


本资产评估报告依据中国资产评估准则编制

四川金石亚洲医药股份有限公司拟对合并海南亚洲
制药股份有限公司形成的商誉进行减值测试所涉及
的资产组组合可回收价值
资产评估报告

东洲评报字【2024】第 1004 号

(报告书及附件)

共 1 册 第 1 册



上海东洲资产评估有限公司

2024 年 4 月 8 日

中国资产评估协会

资产评估业务报告备案回执

| | |
|---|---|
| 报告编码: | 3131020001202401037 |
| 合同编号: | 东洲评委(202402054)号 |
| 报告类型: | 法定评估业务资产评估报告 |
| 报告文号: | 东洲评报字【2024】第1004号 |
| 报告名称: | 四川金石亚洲医药股份有限公司拟对合并海南亚洲制药股份有限公司形成的商誉进行减值测试所涉及的资产组组合可回收价值资产评估报告 |
| 评估结论: | 1,907,000,000.00元 |
| 评估报告日: | 2024年04月08日 |
| 评估机构名称: | 上海东洲资产评估有限公司 |
| 签名人员: | 李雨勤 (资产评估师) 会员编号: 24120011 李伟萌 (资产评估师) 会员编号: 24230019 |
|  (可扫描二维码查询备案业务信息) | |

说明: 报告备案回执仅证明此报告已在业务报备管理系统进行了备案, 不作为协会对该报告认证、认可的依据, 也不作为资产评估机构及其签字资产评估专业人员免除相关法律责任的依据。

备案回执生成日期: 2024年04月22日

声 明

一、本资产评估报告依据财政部发布的资产评估基本准则和中国资产评估协会发布的资产评估执业准则和职业道德准则编制。

二、委托人或者其他资产评估报告使用人应当按照法律、行政法规规定和资产评估报告载明的使用范围使用资产评估报告；委托人或者其他资产评估报告使用人违反前述规定使用资产评估报告的，资产评估机构及资产评估专业人员不承担责任。

三、资产评估报告仅供委托人、资产评估委托合同中约定的其他资产评估报告使用人和法律、行政法规规定的资产评估报告使用人使用；除此之外，其他任何机构和個人不能成为资产评估报告的使用人。

四、资产评估报告使用人应当正确理解和使用评估结论，评估结论不等同于评估对象可实现价格，评估结论不应当被认为是对其评估对象可实现价格的保证。

五、资产评估报告使用人应当关注评估结论成立的假设前提、资产评估报告特别事项说明和使用限制。

六、资产评估机构及其资产评估专业人员遵守法律、行政法规和资产评估准则，坚持独立、客观、公正的原则，并对所出具的资产评估报告依法承担责任。

七、我们与本资产评估报告中的评估对象没有现存或者预期的利益关系；与相关当事人没有现存或者预期的利益关系，对相关当事人不存在偏见。

八、评估对象资产组组合涉及的资产范围清单以及盈利预测由委托人、被评估单位申报并经其采用签名、盖章或法律允许的其他方式确认。根据《中华人民共和国资产评估法》：“委托人应当对其提供的权属证明、财务会计信息和其他资料的真实性、完整性和合法性负责。”

九、我们已对评估对象及其所涉及的资产组组合进行现场调查；已对评估对象及其所涉及资产的法律权属状况给予必要的关注，并对评估业务中使用的资料进行了核查验证，对已经发现的可能对评估结论有重大影响的事项在本资产评估报告中进行了如实披露。

十、本资产评估报告中对评估对象所涉及的资产组组合的分析、判断和结论受本资产评估报告中评估假设限制，资产评估报告使用人应当充分关注本资产评估报告中载明的评估假设、特别事项说明及其对评估结论的影响。

资产评估报告

(目录)

| | |
|-------------------------|----|
| 声明 | 2 |
| 目录 | 3 |
| 摘要 | 4 |
| 正文 | 7 |
| 一、委托人、被评估单位和其他资产评估报告使用者 | 7 |
| (一) 委托人 | 7 |
| (二) 资产组组合所在企业概况 | 8 |
| (三) 其他资产评估报告使用者 | 20 |
| 二、评估目的 | 21 |
| 三、评估对象和评估范围 | 21 |
| 四、价值类型及其定义 | 24 |
| 五、评估基准日 | 24 |
| 六、评估依据 | 24 |
| (一) 法律法规依据 | 25 |
| (二) 评估准则依据 | 25 |
| (三) 资产权属依据 | 25 |
| (四) 取价依据 | 25 |
| (五) 其他参考资料 | 26 |
| 七、评估方法 | 26 |
| (一) 评估方法概述 | 26 |
| (二) 评估方法的选择 | 27 |
| (三) 预计未来现金流量的现值 | 28 |
| 八、评估程序实施过程和情况 | 32 |
| 九、评估假设 | 34 |
| (一) 基本假设 | 34 |
| (二) 一般假设 | 34 |
| (三) 收益法评估假设 | 35 |
| 十、评估结论 | 35 |
| (一) 评估结论 | 36 |
| (二) 有关评估结论的其他说明 | 36 |
| 十一、特别事项说明 | 36 |
| 十二、评估报告使用限制说明 | 38 |
| 十三、评估报告日 | 38 |
| 附件 | 40 |

四川金石亚洲医药股份有限公司拟对合并海南亚洲制药股份有限公司形成的商誉进行减值测试所涉及的资产组组合可回收价值

资产评估报告

东洲评报字【2024】第1004号

摘要

特别提示：本评估报告仅为评估报告中描述的经济行为提供价值参考依据。以下内容摘自评估报告正文，欲了解本评估项目的详细情况和合理理解评估结论，应当阅读评估报告正文。

上海东洲资产评估有限公司接受委托，根据法律、行政法规和资产评估准则的规定，坚持独立、客观和公正的原则，采用合适的评估方法，按照必要的评估程序，对以财务报告为目的涉及的海南亚洲制药股份有限公司的相关资产组组合的可回收价值进行了评估。资产评估情况摘要如下：

委托人：四川金石亚洲医药股份有限公司

评估目的：四川金石亚洲医药股份有限公司拟对合并海南亚洲制药股份有限公司形成的商誉进行减值测试提供参考。

评估对象：四川金石亚洲医药股份有限公司合并海南亚洲制药股份有限公司形成的与商誉相关的资产组组合可回收价值。

评估范围：归属于资产组组合的固定资产、在建工程、无形资产、长期待摊费用、其他非流动资产等长期资产，被合并方的资产组组合账面金额合计为30,004.03万元，资产组中全部商誉的公允价值为82,812.73万元，合并报表确认的商誉金额为78,746.63万元，历史期已经计提商誉减值准备合计为69,034.63万元，至本次评估基准日，合并报表商誉净额为9,712万元。上述包含商誉的资产组组合经由委托人确定并与经审计机构确认的资产组组合范围一致。

价值类型：可回收价值

评估基准日：2023年12月31日

评估方法：资产组预计未来现金流量的现值。

评估结论：经过评估，在委托人及评估对象单位管理层批准的包含商誉资产组组合的未来经营规划能落实和本报告所列评估假设成立的前提下，委估的资产组组合的可回收价值为人民币190,700.00万元，大写：人民币壹拾玖亿零柒佰万元整。

评估结论使用有效期：委托人编制至完成评估基准日合并财务报告期间有效。

我们提示委托人关注：评估对象未来实际经营情况若与委托人及评估对象管理层批准的未來经营规划发生偏差，且委托人及评估对象管理层未能及时采取相应的补救措施，或是采取补救措施后仍未达预期要求，导致未来经营规划最终无法落实，本次评估结论成立的前提将会失效。

本评估报告结论 仅供委托人分析相关商誉于评估基准日是否存在减值时使用，不得用于其他任何目的。委托人在使用评估报告结论时应当按照企业会计准则要求，履行相关工作程序，在编制相关财务报告过程中正确理解评估报告、恰当使用评估结论。

特别事项：

1、资产瑕疵事项

评估基准日，纳入资产组组合评估范围的房屋建筑物中，存在部分房产尚未办理房屋产权证书，具体情况如下：

| 序号 | 资产占有单位名称 | 建筑物名称 | 面积 (m ²) | 建成日期 |
|----|----------|--------------|----------------------|------------|
| 1 | 亚洲制药 | 循环水池 | 389.12 | 2015-12-31 |
| 2 | 现代药用 | 3号辅房食堂 | 494.00 | 2004-9-30 |
| 3 | 现代药用 | 2号辅房宿舍楼 | 494.00 | 2004-9-30 |
| 4 | 现代药用 | 配电房亚科中心 | 36.63 | 2004-9-30 |
| 5 | 现代药用 | 传达室3号辅房 | 32.00 | 2004-9-30 |
| 6 | 亚峰 | 简易厂房 | 547.41 | 1995-9-1 |
| 7 | 亚峰 | 传达室 | 25.00 | 1993-12-1 |
| 8 | 亚峰 | 消防泵房 | 38.42 | 2004-5-1 |
| 9 | 亚峰 | 钢结构阴凉库 | 1,338.24 | 2008-12-1 |
| 10 | 亚峰 | 仓库中转区（含新胶囊库） | 311.35 | 2021-12-31 |
| 11 | 亚峰 | 钢结构仓库 | 1,184.16 | 2023-12-31 |
| 12 | 迪耳药业 | 迪耳化工厂房 | 3338.88 | 2006-4-30 |

本次评估中，对于正在办理产权证明的房产面积，评估师并未进行专业测绘。建筑面积由企业申报，评估师通过核实房屋的历史报批报建、施工、竣工以及厂区图纸等资料对房屋建筑物面积进行确认。

以上特别事项可能对本评估结论产生影响；此外，评估报告使用人还应关注评估报告正文中所载明的评估假设以及期后重大事项对本评估结论的影响。



四川金石亚洲医药股份有限公司拟对合并海南亚洲制药股份有
限公司形成的商誉进行减值测试所涉及的资产组组合可回收价
值

资产评估报告

东洲评报字【2024】第 1004 号

正文

四川金石亚洲医药股份有限公司：

上海东洲资产评估有限公司接受贵公司的委托，按照法律、行政法规和资产评估准则的规定、坚持独立、客观和公正的原则，采用适当的评估方法，按照必要的评估程序，对四川金石亚洲医药股份有限公司拟对合并海南亚洲制药股份有限公司所形成的商誉进行减值测试所涉及的相关资产组组合在评估基准日的可回收价值进行了评估。现将资产评估情况报告如下。

一、委托人、被评估单位和其他资产评估报告使用人

(一) 委托人

公司名称：四川金石亚洲医药股份有限公司（以下简称“金石亚药”）

统一社会信用代码：91510100762295001Q

公司类型：股份有限公司（上市、自然人投资或控股）

证券代码：300434.SZ

注册地址：四川省成都市双流区九江镇万家社区

法定代表人：马益平

注册资本：40174.3872 万元人民币

成立日期：2004 年 7 月 15 日

经营范围：许可项目：药品生产【分支机构经营】；药品批发；药品互联网信息服务；医疗器械互联网信息服务；特种设备制造【分支机构经营】；特种设备安装改造修理；药品委托生产【分支机构经营】；药品零售；保健食品生产【分支机构经营】；食品生产【分支机构经营】；食品销售。（依法须经批准的项目，经相关部门批准后方可

开展经营活动，具体经营项目以相关部门批准文件或许可证件为准）一般项目：保健食品（预包装）销售；真空镀膜加工【分支机构经营】；专用设备制造（不含许可类专业设备制造）【分支机构经营】；机械设备研发；塑料加工专用设备制造【分支机构经营】；塑料加工专用设备销售【分支机构经营】；模具制造【分支机构经营】；模具销售；普通机械设备安装服务；医学研究和试验发展。（除依法须经批准的项目外，凭营业执照依法自主开展经营活动）

（二）资产组组合所在企业概况

1. 所在企业概况

公司名称：海南亚洲制药股份有限公司（以下简称“亚洲制药”）

公司类型：其他股份有限公司（非上市）

经营场所：海南省海口国家高新区药谷一横路 18 号

注册资本：34560 万元人民币

法定代表人：马益平

经营范围：生产、加工、销售药片剂、胶囊剂、冲剂、人工牛黄。（一般经营项目自主经营，许可经营项目凭相关许可证或者批准文件经营）（依法须经批准的项目，经相关部门批准后方可开展经营活动。）

2. 资产组组合所在企业的经营业务情况

2.1 经营业务概况

海南亚洲制药股份有限公司创建于 1991 年，公司总部设在海南省海口市，是四川金石亚洲医药股份有限公司（证券简称：金石亚药，证券代码：300434）全资子公司。公司现已成为集医药生产、经营、科研为一体的综合性企业集团，拥有各类企业 12 家，涉及医药生产、药品经营、药物研究开发、生物技术、医疗器械等产业，近 1500 名员工。

公司以开发和生产中西药制剂、原料药、保健品为主，生产原料药及 6 种剂型近百种药品。剂型分别是：片剂、胶囊剂、颗粒剂、糖浆剂、溶液剂、原料药及软膏剂。

股份公司在海南和浙江共有 4 家制药生产基地：海南亚洲制药股份有限公司、浙江亚峰药厂有限公司、浙江亚克药业有限公司、浙江迪耳药业有限公司。同时拥有海南快克药业有限公司、浙江快克药业有限公司和浙江康宁医药有限公司等 6 家经营公司，营销网络遍布全国各省、市、自治区。

拳头产品“快克”，已成为国内感冒药品的领先品牌，享有很高的知名度，是“中国驰名商标”。

目前公司药谷厂区拥有 2 个生产车间，5 条生产线，快克胶囊生产线年产能 5 亿粒。

2.2 亚洲制药资产组组合历史年度财务数据

资产组组合合并层面近两年资产、负债及财务状况

| 项 目 | 2022 年 12 月 31 日 | 2023 年 12 月 31 日 |
|---------|------------------|------------------|
| 总资产 | 141,722.45 | 160,559.09 |
| 负债 | 58,703.41 | 49,902.62 |
| 资产组组合净额 | 83,019.04 | 110,656.48 |

| 项 目 | 2022 年度 | 2023 年度 |
|---------------------|------------|------------|
| 营业收入 | 109,191.85 | 109,156.79 |
| 息税前利润 (EBIT) | 37,157.62 | 33,765.84 |
| 归属于母公司的息税前利润 (EBIT) | 37,157.62 | 33,765.84 |

3. 所在企业合并报表范围情况

资产组组合包括海南亚洲制药股份有限公司及其下属公司，具体明细如下：

| 序号 | 持股公司 | 层级 | 被投资单位名称 | 简称 | 业务类型 | 注册地 | 持股比例% | 备注 |
|----|------|----|------------|------|------|-----|-------|------------|
| 1 | 亚洲制药 | 二级 | 浙江亚克药业有限公司 | 亚克药业 | 医药制药 | 杭州市 | 100% | |
| 2 | 亚洲制药 | 二级 | 浙江亚峰药厂有限公司 | 亚峰药厂 | 医药制造 | 金华市 | 90% | 亚克药业持有 10% |
| 3 | 亚洲制药 | 二级 | 海南快克药业有限公司 | 海南快克 | 医药销售 | 海口市 | 90% | 亚峰药厂持有 10% |
| 4 | 海南快克 | 三级 | 浙江快克药业有限公司 | 浙江快克 | 医药销售 | 丽水市 | 100% | |

| 序号 | 持股公司 | 层级 | 被投资单位名称 | 简称 | 业务类型 | 注册地 | 持股比例% | 备注 |
|----|------|----|----------------|------|---------|---------|-------|--|
| 5 | 亚洲制药 | 二级 | 浙江康宁医药有限公司 | 康宁医药 | 医药制造、销售 | 景宁畲族自治县 | 90% | 亚峰药厂持有 10% |
| 6 | 亚洲制药 | 二级 | 浙江现代药用植物有限公司 | 现代药用 | 医药制造 | 金华市 | 95% | 亚东生化持有 5% |
| 7 | 亚洲制药 | 二级 | 浙江迪耳药业有限公司 | 迪尔药业 | 医药制造 | 金华市 | 100% | |
| 8 | 金石亚药 | 一级 | 浙江金石亚药医药科技有限公司 | 亚药科技 | 医药研究 | 杭州市 | 100% | 原名为杭州创新中药标准化研究所有限公司，股权调整上翻至金石亚药的二级子公司。 |

4.资产组组合公司简介

A.海南亚洲制药股份有限公司概况(以下简称“亚洲制药”)

公司名称：海南亚洲制药股份有限公司

法定住所：海南省海口国家高新区药谷一横路 18 号

经营场所：海南省海口国家高新区药谷一横路 18 号

法定代表人：马益平

注册资本：34560 万

成立日期：1991 年 08 月 05 日

营业期限：1991 年 08 月 05 日 至 无固定期限

企业性质：其他股份有限公司(非上市)

主要经营范围：生产、加工、销售药片剂、胶囊剂、冲剂、人工牛黄。（一般经营项目自主经营，许可经营项目凭相关许可证或者批准文件经营）（依法须经批准的项目，经相关部门批准后方可开展经营活动。）

(1) 公司股东及持股比例情况

① 母公司前身—海南亚洲制药有限公司（以下简称“亚洲制药”）的设立

亚洲制药成立于 1991 年 8 月 5 日，系由海南亚洲制药厂、香港宝鑑出资设立的有限责任公司（中外合资），注册号为工商企合琼字 192041 号，住所为海南省海口市龙昆里 62 号南楼 105 房，注册资本为 166.4 万元。

1991 年 5 月 21 日，海南省工业厅出具琼工字（1991）224 号《关于同意成立“中外合资海南亚洲制药有限公司”的批复》，同意海南亚洲制药厂与香港宝鑑合资设立

(中外合资)海南亚洲制药有限公司。

1991年6月17日,琼山县人民政府出具琼山府函(1991)51号《关于兴办“(中外合资)海南亚洲制药有限公司”的批复》,同意海南亚洲制药厂与香港宝鑑合资设立(中外合资)海南亚洲制药有限公司。

1991年6月21日,海南省人民政府颁发了外经贸琼合资字(1991)083号《中外合资经营企业批准证书》,同意核准设立海南亚洲制药有限公司。

1991年8月5日,海南省工商行政管理局核准了亚洲制药的设立登记申请并核发了工商企合琼字192041号《企业法人营业执照》。

亚洲制药设立时股权结构为:

| 序号 | 股东名称 | 出资额(万元) | 持股比例(%) | 出资方式 |
|----|---------|---------|---------|-------|
| 1 | 海南亚洲制药厂 | 124.80 | 75.00 | 货币、实物 |
| 2 | 香港宝鑑 | 41.60 | 25.00 | 货币 |
| 合计 | | 166.40 | 100.00 | |

②1993年9月首次增资

1993年5月20日,亚洲制药董事会通过《关于追加投资,增加注册资本的决议》,同意亚洲制药注册资本增加至500万元。同日亚洲药厂、香港宝鑑和美国升翔签署《(中外合资)海南亚洲制药有限公司合同》,约定共同出资500万元,并就各自认缴出资额及出资比例作出约定,并约定合资企业注册资本由三方按其出资比例在1993年6月30日前投入。

1994年5月24日,琼山市人民政府出具了《琼山市人民政府关于同意中外合资企业海南亚洲制药有限公司增加注册资本、增加投资单位的复函》(琼山府函[1994]89号)文件。

本次变更完成后,亚洲制药的股权结构为:

| 序号 | 股东名称 | 出资额(万元) | 持股比例(%) |
|----|------|---------|---------|
| 1 | 亚洲药厂 | 375.00 | 75.00 |
| 2 | 香港宝鑑 | 88.75 | 17.75 |
| 3 | 美国升翔 | 36.25 | 7.25 |
| 合计 | | 500.00 | 100.00 |

③2013年2月整体变更设立

2012年11月29日，亚洲制药取得了海南省工商行政管理局出具的琼名称变核外字（2012）第1201047602号《企业名称核准变更登记通知书》，核准亚洲制药的名称变更为“海南亚洲制药股份有限公司”。

2012年12月3日，中审亚太出具中审亚太审字[2012]010391-1号《审计报告》，确认截至2012年10月31日，亚洲制药的账面净资产为351,003,697.48元。

2012年12月，亚超评估出具北京亚超评估字(2012)第01098号《资产评估报告》，截至2012年10月31日，亚洲制药的经评估净资产值为597,231,400元。

2013年1月28日，中审亚太出具中审亚太验字[2013]010108号《验资报告》，确认截至2013年1月18日，发行人已根据《公司法》有关规定及公司折股方案，将亚洲制药截止至2012年10月31日止经审计的净资产351,003,697.48元，按1:0.9846的比例折合股份总数34,560万股，每股面值1元，共计股本总额人民币34,560万元整，发行人净资产大于股本部分5,403,697.48元计入资本公积。

2013年2月4日，公司在海南省工商行政管理局完成工商变更登记手续，并领取了注册号为460000400009925号的《企业法人营业执照》，注册资本为34,560万元。

④2015年10月股权变更

2015年10月23日，亚洲制药2015年第二次临时股东大会作出决议，同意袁旭东先生（郑美口女士之子）依据郑美口女士的遗嘱继承郑美口女士所持有的发行人4%的股权，同时修改《公司章程》中相应的内容。

本次变更完成后，亚洲制药的股权结构为：

| 序号 | 股东名称 | 出资额（万元） | 出资方式 | 出资比例（%） |
|----|-------------|------------|------|---------|
| 1 | 迪耳投资 | 7,680.0000 | 货币 | 22.22 |
| 2 | 楼金 | 3,817.6000 | 货币 | 11.05 |
| 3 | 复星医药产业 | 3,520.0000 | 货币 | 10.19 |
| 4 | 金石投资 | 3,520.0000 | 货币 | 10.19 |
| 5 | 天堂硅谷 | 3,040.0000 | 货币 | 8.80 |
| 6 | 海南亚东南工贸有限公司 | 2,920.2144 | 货币 | 8.45 |
| 7 | 俞昉 | 1,728.0000 | 货币 | 5.00 |
| 8 | 俞皓 | 1,728.0000 | 货币 | 5.00 |
| 9 | 袁旭东 | 1,414.4000 | 货币 | 4.09 |
| 10 | 郑志勇 | 1,200.0000 | 货币 | 3.47 |

| 序号 | 股东名称 | 出资额(万元) | 出资方式 | 出资比例(%) |
|----|------|----------|------|---------|
| 11 | 金华合成 | 614.9632 | 货币 | 1.78 |
| 12 | 王瑜 | 600.0000 | 货币 | 1.78 |
| 13 | 黄国兴 | 476.2032 | 货币 | 1.38 |
| 14 | 楼晓峰 | 360.2032 | 货币 | 1.04 |
| 15 | 陶致德 | 211.9280 | 货币 | 0.61 |
| 16 | 王善庆 | 184.4880 | 货币 | 0.53 |
| 17 | 蔡泓薇 | 160.0000 | 货币 | 0.46 |
| 18 | 邓平 | 160.0000 | 货币 | 0.46 |
| 19 | 何天立 | 160.0000 | 货币 | 0.46 |
| 20 | 王志昊 | 80.0000 | 货币 | 0.23 |
| 21 | 陈趋源 | 80.0000 | 货币 | 0.23 |
| 22 | 马艳蓉 | 80.0000 | 货币 | 0.23 |
| 23 | 姜二晨 | 64.0000 | 货币 | 0.19 |
| 24 | 李婧 | 64.0000 | 货币 | 0.19 |
| 25 | 贾江坪 | 56.0000 | 货币 | 0.16 |
| 26 | 许士炎 | 48.0000 | 货币 | 0.14 |
| 27 | 姜晴 | 48.0000 | 货币 | 0.14 |
| 28 | 孙静芸 | 32.0000 | 货币 | 0.09 |
| 29 | 鲍建跃 | 32.0000 | 货币 | 0.09 |
| 30 | 施向华 | 32.0000 | 货币 | 0.09 |
| 31 | 胡秀茶 | 32.0000 | 货币 | 0.09 |
| 32 | 卢金明 | 32.0000 | 货币 | 0.09 |
| 33 | 姜国平 | 32.0000 | 货币 | 0.09 |
| 34 | 韦天宝 | 32.0000 | 货币 | 0.09 |
| 35 | 王文金 | 32.0000 | 货币 | 0.09 |
| 36 | 王中平 | 28.8000 | 货币 | 0.08 |
| 37 | 万军 | 27.2000 | 货币 | 0.08 |
| 38 | 吕向炯 | 24.0000 | 货币 | 0.07 |
| 39 | 胡丰 | 24.0000 | 货币 | 0.07 |
| 40 | 舒和平 | 24.0000 | 货币 | 0.07 |
| 41 | 黎素贞 | 24.0000 | 货币 | 0.07 |
| 42 | 王玉平 | 20.8000 | 货币 | 0.06 |

| 序号 | 股东名称 | 出资额 (万元) | 出资方式 | 出资比例 (%) |
|----|------|-------------|------|----------|
| 43 | 金鑫 | 19.2000 | 货币 | 0.06 |
| 44 | 金圣煊 | 16.0000 | 货币 | 0.05 |
| 45 | 郑建民 | 16.0000 | 货币 | 0.05 |
| 46 | 厉新东 | 16.0000 | 货币 | 0.05 |
| 47 | 柴国林 | 16.0000 | 货币 | 0.05 |
| 48 | 赵青 | 16.0000 | 货币 | 0.05 |
| 49 | 高春儿 | 16.0000 | 货币 | 0.05 |
| | 合计 | 34,560.0000 | | 100.00 |

⑤2017 年 7 月股权变更

2017 年 7 月 20 日金石东方及其全资子公司成都金石新材料科技有限公司（以下简称“成都金石”）以发行股份与支付现金相结合的方式完成收购亚洲制药 100%股权。本次收购完成后，亚洲制药的股权结构变更为：

| 序号 | 股东名称 | 出资额 (万元) | 出资方式 | 出资比例 (%) |
|----|------|-----------|------|----------|
| 1 | 金石东方 | 34,214.40 | 货币 | 99.00 |
| 2 | 成都金石 | 345.60 | 货币 | 1.00 |
| | 合计 | 34,560.00 | | 100.00 |

2019 年金石东方及其全资子公司成都金石新材料科技有限公司对企业名称进行了变更，至评估基准日，亚洲制药的股权结构如下：

| 序号 | 股东名称 | 出资额 (万元) | 出资方式 | 出资比例 (%) |
|----|----------------|-----------|------|----------|
| 1 | 四川金石亚洲医药股份有限公司 | 34,214.40 | 货币 | 99.00 |
| 2 | 川金石东方新材料科技有限公司 | 345.60 | 货币 | 1.00 |
| | 合计 | 34,560.00 | | 100.00 |

B. 海南快克药业有限公司概况（以下简称：“海南快克”）

企业名称：海南快克药业有限公司

法定住所：海南省海口市龙昆南路 89 号汇隆广场三单元 1703、1705、1710、1711 室

法定代表人：王志昊

注册资本：500 万元

营业期限：自 2002 年 9 月 23 日至 2052 年 9 月 23 日

企业类型：其他有限责任公司

主要经营范围：销售中成药、化学原料药及其制剂、抗生素原料药及其制剂、生化药品。（一般经营项目自主经营，许可经营项目凭相关许可证或者批准文件经营）（依法须经批准的项目，经相关部门批准后方可开展经营活动。）

主营业务介绍：海南快克主要从事快克、小快克等药品的经销业务，经销主要品种为“快克”复方氨酚烷胺胶囊、“小快克”小儿氨酚黄那敏颗粒。

(1) 股权结构

评估基准日，海南快克药业有限公司股权结构如下表所示：

| 股东名称 | 出资额（万元） | 股权比例（单位：%） |
|--------------|---------|------------|
| 海南亚洲制药股份有限公司 | 450.00 | 90.00 |
| 浙江亚峰药厂有限公司 | 50.00 | 10.00 |
| 合计 | 500.00 | 100.00 |

C. 浙江康宁医药有限公司概况（以下简称：“康宁医药”）

企业名称：浙江康宁医药有限公司

法定住所：浙江景宁畲族自治县红星街道鹤溪中路 65 号

法定代表人：宋杰

注册资本：5,000 万元

营业期限：自 1998 年 5 月 18 日至无固定期限

企业类型：其他有限责任公司

主要经营范围：许可项目：药品生产；药品批发；药品零售；食品生产；中药饮片代煎服务；医疗服务；第三类医疗器械经营；药品互联网信息服务；医疗器械互联网信息服务；药品类易制毒化学品销售；道路货物运输（不含危险货物）；药品进出口（依法须经批准的项目，经相关部门批准后方可开展经营活动，具体经营项目以审批结果为准）。一般项目：货物进出口；诊所服务；第一类医疗器械销售；第二类医疗器械销售；食品销售（仅销售预包装食品）；保健食品（预包装）销售；特殊医学用途配方食品销售；食品互联网销售（仅销售预包装食品）；化妆品批发；化妆品零售；卫生用品和一次性使用医疗用品销售；消毒剂销售（不含危险化学品）；日用品销售；日用品批

发；日用化学产品销售；塑料制品销售；日用玻璃制品销售；日用口罩（非医用）销售；包装服务；食用农产品零售；食用农产品批发；中草药种植；互联网销售（除销售需要许可的商品）；普通货物仓储服务（不含危险化学品等需许可审批的项目）；市场营销策划；健康咨询服务（不含诊疗服务）；信息咨询服务（不含许可类信息咨询服务）；中医养生保健服务（非医疗）；养生保健服务（非医疗）（除依法须经批准的项目外，凭营业执照依法自主开展经营活动）。

主营业务介绍：主要经营快克系药品的经销，中药的销售。

(1) 股权结构

评估基准日，浙江康宁医药有限公司股权结构如下表所示：

| 股东名称 | 出资额（万元） | 股权比例（单位：%） |
|--------------|----------|------------|
| 海南亚洲制药股份有限公司 | 900.00 | 90.00 |
| 浙江亚峰药厂有限公司 | 100.00 | 10.00 |
| 合计 | 1,000.00 | 100.00 |

D. 浙江亚峰药厂有限公司概况（以下简称：“亚峰药厂”）

企业名称：浙江亚峰药厂有限公司

法定住所：浙江省金华市金衢路 68 号

法定代表人：商铁存

注册资本：1,000 万元

营业期限：自 2002 年 9 月 18 日至无固定期限

企业类型：其他有限责任公司

主要经营范围：许可项目：药品生产；药品委托生产；药品进出口；药品互联网信息服务；保健食品生产；食品生产；食品互联网销售；保健食品销售（依法须经批准的项目，经相关部门批准后方可开展经营活动，具体经营项目以审批结果为准）。

主营业务介绍：亚峰药厂主要从事化学药品制剂的研发、生产和销售，主要产品有“快克”复方氨酚烷胺胶囊、“小快克”小儿氨酚黄那敏颗粒、阿莫西林克拉维酸钾分散片、阿莫西林舒巴坦匹酯片等。

(1) 股权结构

评估基准日，浙江亚峰药厂有限公司股权结构如下表所示：

| 股东名称 | 出资额（万元） | 股权比例（单位：%） |
|--------------|----------|------------|
| 海南亚洲制药股份有限公司 | 900.00 | 90.00 |
| 浙江亚克药业有限公司 | 100.00 | 10.00 |
| 合计 | 1,000.00 | 100.00 |

(2) 近两年的资产、财务和经营状况

E. 浙江迪耳药业有限公司概况（以下简称：“迪耳药业”）

企业名称：浙江迪耳药业有限公司

法定住所：浙江省金华市婺城区金衢路 128 号

法定代表人：商铁存

注册资本：1,000 万元

营业期限：自 1996 年 4 月 5 日至 2046 年 4 月 4 日

企业类型：有限责任公司（非自然人投资或控股的法人独资）

主要经营范围：药品生产（具体项目详见《药品生产许可证》）；食品生产；食品经营（以上范围凭有效许可证件经营）；药用辅料、化学试剂、医药化工中间体（除危险化学品、易制毒品、监控化学品）销售；货物与技术的进出口（仅限国家法律法规允许的且无需前置审批的经营项目）。

主营业务介绍：感冒药原料盐酸金刚烷胺生产、销售；液体口服制剂、固体口服胶囊等类型药品的生产和销售，主要的药品有续断壮骨胶囊、愈美甲麻敏糖浆、赖氨肌醇维 B12 口服溶液、双氯芬酸钠缓释片、复方氨酚烷胺胶囊等。

(1) 股权结构

评估基准日，浙江迪耳药业有限公司股权结构如下表所示：

| 股东名称 | 出资额（万元） | 股权比例（单位：%） |
|--------------|----------|------------|
| 海南亚洲制药股份有限公司 | 1,000.00 | 100.00 |
| 合计 | 1,000.00 | 100.00 |

F. 浙江亚克药业有限公司概况（以下简称：“亚克药业”）

企业名称：浙江亚克药业有限公司

法定住所：浙江省杭州市滨江区滨康路 677 号

法定代表人：盛晓霞

注册资本：15,000 万元

营业期限：自 1998 年 8 月 10 日至 2048 年 8 月 9 日

企业类型：有限责任公司（有限责任公司（自然人投资或控股的法人独资））

主要经营范围：许可项目：保健食品生产；药品生产；药品批发；药品进出口；食品互联网销售；食品销售；药品互联网信息服务（依法须经批准的项目，经相关部门批准后方可开展经营活动，具体经营项目以审批结果为准）。一般项目：保健食品（预包装）销售；食品进出口；货物进出口；物业管理；技术服务、技术开发、技术咨询、技术交流、技术转让、技术推广；互联网销售（除销售需要许可的商品）；自有房屋租赁（除依法须经批准的项目外，凭营业执照依法自主开展经营活动）。（分支机构经营场所设在：浙江省杭州市滨江区浦沿街道东冠路 611 号 1 幢 2 楼 201-209 室，许可项目：药品批发；药品进出口；食品互联网销售；食品销售；一般项目：保健食品（预包装）销售；食品进出口；货物进出口；物业管理；技术服务、技术开发、技术咨询、技术交流、技术转让、技术推广；互联网销售（除销售需要许可的商品）。）

主营业务简介：亚克药业的主营业务为生产和销售保健食品，同时兼营亚科中心的租赁业务。亚克药业在保健食品领域主要产品为今幸胶囊和今幸品牌氨糖软骨素维 C 锰咀嚼片等。

(1) 股权结构

评估基准日，浙江亚克药业有限公司股权结构如下表所示：

| 股东名称 | 出资额（万元） | 股权比例（单位：%） |
|--------------|-----------|------------|
| 海南亚洲制药股份有限公司 | 15,000.00 | 100.00 |
| 合计 | 15,000.00 | 100.00 |

G. 浙江现代药用植物有限公司概况(以下简称：“现代药用”)

企业名称：浙江现代药用植物有限公司

法定住所：金华市工业园区

法定代表人：商铁存

注册资本：500 万元

营业期限：自 2003 年 7 月 7 日至无固定期限

企业类型：其他有限责任公司

主要经营范围：一般项目：中草药种植；中药提取物生产（除依法须经批准的项目外，凭营业执照依法自主开展经营活动）。许可项目：食品生产；保健食品生产（依法须经批准的项目，经相关部门批准后方可开展经营活动，具体经营项目以审批结果为准）。

主营业务介绍：人参叶总皂苷水解物的生产。

(1) 股权结构

评估基准日，浙江现代药用植物有限公司股权结构如下表所示：

| 股东名称 | 出资额（万元） | 股权比例（单位：%） |
|--------------|---------|------------|
| 海南亚洲制药股份有限公司 | 475.00 | 95.00 |
| 金华亚东生化有限公司 | 25.00 | 5.00 |
| 合计 | 500.00 | 100.00 |

H. 浙江金石亚药医药科技有限公司概况(以下简称：“亚药科技”)

企业名称：浙江金石亚药医药科技有限公司

法定住所：浙江省杭州市滨江区浦沿街道东冠路 611 号 1 幢 2 楼 210-225 室

法定代表人：金圣煊

注册资本：1000 万元

营业期限：自 2004 年 7 月 5 日至无固定期限

企业类型：有限责任公司（自然人投资或控股的法人独资）

主要经营范围：许可项目：检验检测服务（依法须经批准的项目，经相关部门批准后方可开展经营活动，具体经营项目以审批结果为准）。一般项目：技术服务、技术开发、技术咨询、技术交流、技术转让、技术推广；标准化服务；科技中介服务；信息咨询服务（不含许可类信息咨询服务）；信息技术咨询服务；生物化工产品技术研发；新材料技术研发；发酵过程优化技术研发（除依法须经批准的项目外，凭营业执照依法自主开展经营活动）。

主营业务介绍：亚洲制药内部产品的研发和辅助。

公司原名为杭州创新中药标准化研究所有限公司，本次商誉减值测试基准日，股权调整上翻，变更为金石亚药的二级子公司。

(1) 股权结构

评估基准日，浙江金石亚药医药科技有限公司股权结构如下表所示：

| 股东名称 | 出资额（万元） | 股权比例（单位：%） |
|------|---------|------------|
| 金石亚药 | 1000.00 | 100.00 |
| 合计 | 1000.00 | 100.00 |

I. 杭州生物医药科技创业园有限公司概况(以下简称：“创业园”)

企业名称：杭州生物医药科技创业园有限公司

法定住所：浙江省杭州市滨江区浦沿街道江南大道 4760 号 B 楼 201 室

法定代表人：钱珊珊

注册资本：1000 万元

营业期限：2003-12-15 至 无固定期限

企业类型：有限责任公司（非自然人投资或控股的法人独资）

主要经营范围：一般项目：创业空间服务；技术服务、技术开发、技术咨询、技术交流、技术转让、技术推广；医学研究和试验发展；人力资源服务（不含职业中介活动、劳务派遣服务）（除依法须经批准的项目外，凭营业执照依法自主开展经营活动）。

主营业务介绍：创业孵化基地。

(1) 股权结构

评估基准日，杭州生物医药科技创业园有限公司股权结构如下表所示：

| 股东名称 | 出资额（万元） | 股权比例（单位：%） |
|------|---------|------------|
| 亚洲制药 | 1000.00 | 100.00 |
| 合计 | 1000.00 | 100.00 |

(三) 其他资产评估报告使用人

根据资产评估委托合同约定，本资产评估报告的使用人除了委托人、相关监管单位以外，其他资产评估报告使用人为需要对委托人合并财务报表发表审计意见的会计师。除非国家法律法规另有规定的资产评估报告使用人，其他任何第三方均不能由于得到本资产评估报告而成为本资产评估报告的合法使用人。

二、评估目的

四川金石亚洲医药股份有限公司因编制合并财务报告的需要对合并海南亚洲制药股份有限公司所形成的商誉进行减值测试。本次评估即为该商誉所在资产组组合的可回收价值提供参考。

三、评估对象和评估范围

(一) 评估对象和评估范围

评估对象为四川金石亚洲医药股份有限公司合并海南亚洲制药股份有限公司形成的与商誉相关的资产组组合可回收价值。评估范围为归属于资产组组合的固定资产、在建工程、无形资产、长期待摊费用、其他非流动资产等长期资产，被合并方的资产组组合账面金额合计为 30,004.03 万元，资产组中全部商誉的公允价值为 82,812.73 万元，合并报表确认的商誉金额为 78,746.63 万元，历史期已经计提商誉减值准备合计为 69,034.63 万元，至本次评估基准日，合并报表商誉净额为 9,712 万元。上述包含商誉的资产组组合经由委托人确定并与经审计机构确认的资产组组合范围一致。

截止日期：2023 年 12 月 31 日

金额单位：人民币元

| 项目\年份 | 账面值 | 合并报表的公允价值 |
|------------|----------------|------------------|
| 固定资产 | 260,955,668.95 | 301,644,066.88 |
| 在建工程 | 58,407.08 | 58,407.08 |
| 无形资产 | 36,039,640.93 | 151,705,007.65 |
| 商誉 | 0.00 | 828,127,338.29 |
| 合并报表确认的商誉 | 0.00 | 787,466,285.98 |
| 归属于少数股东的商誉 | 0.00 | 40,661,052.31 |
| 长期待摊费用 | 1,986,179.59 | 1,986,179.59 |
| 其他非流动资产 | 1,000,404.00 | 1,000,404.00 |
| 资产组组合合计 | 300,040,300.55 | 1,284,521,403.49 |

其中整体商誉金额为 828,127,338.29 元，已计提商誉减值准备金额为 725,992,457.84 元，整体商誉净额为 102,134,880.45 元，包含商誉的资产组账面价值为 558,528,945.65 元；上述包含商誉的资产组经由委托人确定并与经审计机构确认的资产组范围一致。

(二) 商誉形成、变动和资产组组合确定的过程

1. 商誉形成的原因和过程

2017 年，金石亚药通过并购重组海南亚洲制药股份有限公司，形成商誉 78,746.63 万元，海南亚洲制药业绩承诺期 2017 年至 2019 年均已完成业绩。

2. 与资产组组合相关的商誉分摊

商誉 78,746.63 系金石亚药收购海南亚洲制药形成，因为收购方并无明显的协同效应，且被评估单位独立运营，不存在和其他资产组组合需要分摊的情况。

3. 商誉金额变动的情况

(1) 根据审计报告披露情况，介绍从商誉形成至今，商誉历次减值计提情况：

①2019 年度审计报告披露：根据北京中企华资产评估有限责任公司 2020 年 4 月 28 日出具的中企华评报字(2020)第 3297 号《四川金石亚洲医药股份有限公司以财务报告为目的拟进行商誉减值测试涉及的海南亚洲制药股份有限公司资产组组合可收回金额项目资产评估报告》的评估结果，截至 2019 年 12 月 31 日，金石亚药收购海南亚洲制药股份有限公司时形成的商誉相关资产组组合的账面价值为 154,152.42 万元，商誉资产组组合可收回金额为 151,992.39 万元。金石亚药因收购海南亚洲制药股份有限公司形成的商誉 2019 年度减值 2,160.03 万元。

②2020 年度审计报告披露：根据银信资产评估有限公司 2021 年 4 月 25 日出具的银信评报字(2021)沪第 0288 号《四川金石亚洲医药股份有限公司拟对合并海南亚洲制药股份有限公司形成的商誉进行减值测试涉及资产组组合的可回收金额》的评估结果，截至 2020 年 12 月 31 日，金石亚药收购海南亚洲制药股份有限公司时形成的包含整体商誉的资产组组合的账面价值为 142,035.25 万元，商誉资产组组合可收回金额为 69,436.00 万元。经测试，金石亚药因收购海南亚洲制药股份有限公司形成的商誉 2020 年度减值 66,874.60 万元。

③2021 年度审计报告披露：根据天源资产评估有限公司 2022 年 4 月 24 日出具的天源评报字[2022]第 0225 号《四川金石亚洲医药股份有限公司对合并海南亚洲制药股份有限公司形成的商誉进行减值测试涉及的资产组组合（包含商誉）可收回金额资产评估报告》的评估结果，截至 2021 年 12 月 31 日，金石亚药收购海南亚洲制药股份有限公司时形成的包含整体商誉的资产组组合的账面价值为 61,389.67 万元，商誉资产组组合可收回金额为 134,980.00 万元。经测试，金石亚药因收购海南亚洲制药股份有限公司形成的商誉 2021 年度不存在减值。

④2022 年度审计报告披露：根据天源资产评估有限公司 2023 年 4 月 23 日出具的天源评报字[2023]第 0234 号《四川金石亚洲医药股份有限公司对合并海南亚洲制药股份有限公司形成的商誉进行减值测试涉及的资产组组合（包含商誉）可收回金额资产评估报告》的评估结果，截至 2022 年 12 月 31 日，金石亚药收购海南亚洲制药股份有限公司时形成的包含整体商誉的资产组组合的账面价值为 57,879.09 万元，商誉资产组组合可收回金额为 153,980.00 万元。经测试，金石亚药因收购海南亚洲制药股份有限公司形成的商誉 2022 年度不存在减值。

（2）历次减值测试情况，采用减值测试的评估方法。

历史期商誉减值测试均采用预计未来现金流量现值法进行测算。

（三）直接归属于资产组组合的可辨认资产情况

本次评估范围中的主要的资产为固定资产、无形资产和其他非流动资产等。

1. 设备类

设备类资产，按用途分为机器设备、车辆和电子设备，申报账面净值为 9,014.45 万元，主要是在 1994 年-2023 年之间购入，目前正常使用中。

2. 房屋建筑物类

房屋建筑物资产包括房屋建筑物和构筑物，申报账面净值为 16,076.11 万元，房屋建筑物主要隶属于亚洲制药公司、亚峰药厂、迪耳药业、现代药用等公司。其中主要房屋建筑物情况如下：

1) 海南亚洲制药共有房屋建筑物 8 项，包括固体车间、综合楼、工程楼和食堂等，均位于海口市，建筑面积合计 33,568.67 平方米，资产均正常在用；

2) 亚峰药厂共有房屋建筑物和构筑物 32 项，包括生产厂房、办公室食堂、集体宿舍、专家楼、固体制剂车间等，均位于浙江省金华市，建筑面积合计 28,660 平方米，资产均正常在用；

3) 迪耳药业共有房屋建筑物和构筑物 79 项，包括片剂胶囊糖浆车间、分厂综合楼、精烘包车间、综合楼、迪耳化工厂房等，均位于浙江省金华市，建筑面积合计 25,711.76 平方米，资产均正常在用；

4) 现代药用共有房屋建筑物和构筑物 10 项，包括 2 号厂房、3 号厂房及辅房等，均位于浙江省金华市，建筑面积合计 3,513.84 平方米，资产均正常在用。

3. 无形资产

无形资产包括土地使用权和软件等资产，申报账面净值为 3,603.96 万元，土地使用权主要包括亚洲制药公司、亚峰药厂、迪耳药业、现代药用等公司的土地使用权。

4. 其他无形资产

截止评估基准日纳入本次评估范围的账面未记录无形资产涉及专利 31 项、注册商标 319 项、软件著作权 8 项，作品著作权 2 项，上述资产权利人均均为资产组所在企业及其下属公司持有。

账外无形资产申报表，详见报告附件 9. 亚洲制药资产组商标统计表、附件 10. 亚洲制药资产组专利统计表、附件 11. 亚洲制药资产组著作权统计表。

5. 其他非流动资产

主要为待抵扣进项税、预付设备款项等。

上述资产组组合各项可辨认资产及商誉经由委托人确定并与经审计机构确认的资产组组合范围一致。资产组组合的可辨认资产的账面金额系经过审计机构初步审计、但尚未最终出具审计报告的数据。

四、价值类型及其定义

本次评估目的是为委托人编制合并财务报表时对所涉及的商誉减值测试提供价值参考，根据《企业会计准则第 8 号—资产减值》、《以财务报告为目的的评估指南》的相关规定，以及评估对象的实际情况，确定本次评估的价值类型为可回收价值。

可回收价值指评估对象在现有经营管理、使用安排和运营模式下，评估对象预计未来现金流量的现值与公允价值减去处置费用后的净额两者之间较高者。

五、评估基准日

本项目资产评估基准日为 2023 年 12 月 31 日，由委托人根据《企业会计准则》相关商誉减值测试要求确定。

六、评估依据

本次资产评估遵循的评估依据情况具体如下：

（一）法律法规依据

1. 《中华人民共和国资产评估法》（2016年7月2日第十二届全国人民代表大会常务委员会第二十一次会议通过）；
2. 其他与评估工作相关的法律法规及部门规章等。

（二）评估准则依据

1. 《资产评估基本准则》（财资[2017]43号）；
2. 《资产评估职业道德准则》（中评协[2017]30号）；
3. 《资产评估执业准则—资产评估委托合同》（中评协[2017]33号）；
4. 《资产评估执业准则—资产评估报告》（中评协[2018]35号）；
5. 《资产评估执业准则—资产评估程序》（中评协[2018]36号）；
6. 《资产评估执业准则—资产评估档案》（中评协[2018]37号）；
7. 《资产评估执业准则—资产评估方法》（中评协[2019]35号）；
8. 《以财务报告为目的的评估指南》（中评协[2017]45号）；
9. 《资产评估机构业务质量控制指南》（中评协[2017]46号）；
10. 《资产评估价值类型指导意见》（中评协[2017]47号）；
11. 《资产评估对象法律权属指导意见》（中评协[2017]48号）。

（三）资产权属依据

1. 《机动车行驶证》；
2. 《房地产权证》；
3. 《土地使用权出让合同》或《土地使用权证》；
4. 专利权证书或申请通知书；
5. 商标注册证书；
6. 重要资产购置合同或凭证；
7. 其他资产权属证明资料。

（四）取价依据

1. 企业申报的资产组组合的可辨认资产明细表；
2. 企业提供的资产组组合对应的历史年度收入、成本、费用明细数据；
3. 企业提供的行业分析资料及其管理层提供的未来年度经营计划、措施等相关资料；
4. 企业提供的经其管理层批准的未來经营现金流量预测数据；
5. 被评估单位管理层提供的在手合同、订单及目标客户信息资料；
6. 同花顺证券投资分析系统A股上市公司的有关资料；
7. 评估人员现场勘察记录及收集的其他相关估价信息资料。

（五）其他参考资料

1. 立信会计师事务所(特殊普通合伙)提供的基准日初步审计数据；
2. 《企业会计准则第8号—资产减值》（财会[2006]3号）；
3. 《会计监管风险提示第8号—商誉减值》（证监会会计部2018年11月）；（证券类项目适用）
4. 监管规则适用指引—评估类第1号（中国证监会2021年1月22日）；（证券类项目适用）
5. 《资产评估专家指引第11号——商誉减值测试评估》；
6. 国家宏观经济、行业、区域市场及企业统计分析资料；
7. 上海东洲资产评估有限公司技术统计资料
8. 其他参考资料。

七、评估方法

（一）评估方法概述

《企业会计准则第8号—资产减值》第六条，“资产存在减值迹象的，应当估计其可收回金额。可收回金额应当根据资产的公允价值减去处置费用后的净额与资产预计未来现金流量的现值两者之间较高者确定。

1. 资产的公允价值减去处置费用后的净额

《企业会计准则第8号—资产减值》规定，按照公允价值的计量层次，公允价值

减去处置费用依次考虑以下途径确定：

- (1) 根据公平交易中销售协议价格减去可直接归属于该资产处置费用的金额确定。
- (2) 不存在销售协议但存在资产活跃市场的，应当按照该资产的市场价格减去处置费用后的金额确定。资产的市场价格通常应当根据资产的买方出价确定。
- (3) 在不存在销售协议和资产活跃市场的情况下，应当以可获取的最佳信息为基础，估计资产的公允价值减去处置费用后的净额，该净额可以参考同行业类似资产的最近交易价格或者结果进行估计。

通常情况下，作为企业持续在用的资产组组合不存在销售协议价格和对应的资产活跃市场时，较多情况下是参考同行业类似资产的最近交易价格进行计算，即采用资产评估三种基本评估方法之一的市场法评估确定资产组组合的公允价值。

2. 预计未来现金流量的现值

《企业会计准则第 8 号—资产减值》规定，无法可靠估计资产的公允价值减去处置费用后的净额的，应当以该资产预计未来现金流量的现值作为其可收回金额。

预计未来现金流量的现值即为资产评估三种基本评估方法之一的收益法。根据《企业会计准则第 8 号—资产减值》规定，预计资产的未来现金流量，应当以经企业管理层批准的最近财务预算或者预测数据，以此为依据计算资产组组合的可回收价值。

(二) 评估方法的选择

1. 依据《以财务报告为目的的评估指南》第 21 条 执行以财务报告为目的的评估业务，应当根据评估对象、价值类型、资料收集情况和数据来源等相关条件，参照会计准则关于评估对象和计量方法的有关规定，选择评估方法。

2. 依据《会计监管风险提示第 8 号—商誉减值》，后续期间商誉减值测试的评估方法应与以前期间的保持一致，除非有证据显示变更新的评估方法所得出的评估结论更具代表性，或原有的评估方法不再适用。

我们注意到，该资产组组合以前的减值测试方法采用的是预计未来现金流量的现值的计算方法。

3. 本次评估过程中，据查该资产组组合目前不存在销售协议价格，也不存在类似的资产活跃市场，评估人员亦无法取得同行业类似资产最近的交易价格。但是我们取

得了经企业管理层批准的未来预测数据资料，在对预测数据的可靠性进行了必要的核实，我们选用了预计未来现金流量的现值的方法对资产组组合的可回收价值进行了计算。

(三) 预计未来现金流量的现值

1. 评估模型

本次对资产组组合选用自由现金流量折现模型，基本公式为：

$$P = \sum_{i=1}^n \frac{F_i}{(1+r)^i} + \frac{F_n \times (1+g)}{(r-g) \times (1+r)^n} - A$$

其中： P：资产组组合的可回收价值；

F_i ：第 i 年的税前现金流量；

r：税前折现率；

g：永续增长率；

A：初始营运资金，资产组组合对应的营运性流动资产-资产组组合对应的营运性流动负债

2. 主要评估参数的选取：

(1) 未来预测、收益期限的确定

依据《企业会计准则第 8 号—资产减值》规定，建立在预算或者预测基础上的预计现金流量最多涵盖 5 年，企业管理层如能证明更长的期间是合理的，可以涵盖更长的期间。

本次评估，企业管理层对资产组组合未来 5 年各年的现金流量进行了预测，并认为现有的管理模式、行业经验、销售渠道、产品更新能力等与商誉相关的其他可辨认资产可以持续发挥作用，其他资产可以通过简单更新或追加的方式延长使用寿命，包含商誉的资产组组合预计 5 年后达到稳定并保持，实现永续经营。该财务预算得到了企业管理层批准。

(2) 折现率的确定

依据《企业会计准则第 8 号—资产减值》规定，在资产减值测试中估算资产预计

未来现金流量现值时所使用的折现率是反映当前市场货币时间价值和资产特定风险的税前利率。如果用于估计折现率的基础是税后的，应当将其调整为税前的折现率。

本次评估具体计算税前折现率时，我们先根据加权平均资本成本（WACC）计算得出税后口径的折现率，然后将其调整为税前的折现率，以便于与资产组组合的未来现金流量的预测基础相一致。

△计算加权平均资本成本（WACC），即股权期望报酬率和经所得税调整后的债权期望报酬率的加权平均值，基本公式为：

$$WACC = R_d \times (1 - T) \times W_d + R_e \times W_e$$

其中： R_d ：债权期望报酬率；

R_e ：股权期望报酬率；

W_d ：债务资本在资本结构中的百分比；

W_e ：权益资本在资本结构中的百分比；

T ：为公司有效的所得税税率。

股权期望报酬率采用资本资产定价修正模型（CAPM）来确定，计算公式为：

$$R_e = R_f + \beta_e \times MRP + \varepsilon$$

式中： R_f ：无风险利率；

MRP ：市场风险溢价；

ε ：特定风险报酬率；

β_e ：评估对象权益资本的预期市场风险系数；

$$\beta_e = \beta_t \times \left(1 + (1 - t) \times \frac{D}{E} \right)$$

式中： β_t 为可比公司的预期无杠杆市场风险系数；

D、E：分别为企业自身的债务资本与权益资本。

(2.1) 无风险利率 R_f 的确定：根据国内外的行业研究结果，并结合中评协发布的《资产评估专家指引第 12 号—收益法评估企业价值中折现率的测算》的要求，本次无风险利率选择最新的十年期中国国债收益率均值计算。数据来源为中评协网上发布的、由“中央国债登记结算公司（CCDC）”提供的《中国国债收益率曲线》。

国债收益率曲线是用来描述各个期限国债与相应利率水平的曲线。中国国债收益率曲线是以在中国大陆发行的人民币国债市场利率为基础编制的曲线。

考虑到十年期国债收益每个工作日都有发布，为了避免短期市场情绪波动对取值的影响，结合本公司的技术规范，按照最新一个完整季度的均值计算，每季度更新一次，本次基准日取值为 2.66%。

(2.2) 市场风险溢价 (MRP, 即 $R_m - R_f$) 的计算: 市场风险溢价是指投资者对与整体市场平均风险相同的股权投资所要求的预期超额收益, 即超过无风险利率的风险补偿。市场风险溢价通常可以利用市场的历史风险溢价数据进行测算。我们利用中国证券市场指数的历史风险溢价数据计算得到市场风险溢价。

R_m 的计算: 根据中国证券市场指数计算收益率。

指数选择: 根据中评协发布的《资产评估专家指引第 12 号—收益法评估企业价值中折现率的测算》, 同时考虑到沪深 300 全收益指数因为修正了样本股分红派息因而比沪深 300 指数在计算收益率时相对更为准确, 我们选用了沪深 300 全收益指数计算收益率。基期指数为 1000 点, 时间为 2004 年 12 月 31 日。

时间跨度: 计算时间段为 2005 年 1 月截至基准日前一年年末。

数据频率: 周。考虑到中国的资本市场存续至今为 30 年左右, 指数波动较大, 如果简单按照周收盘指数计算, 则会导致收益率波动较大而无参考意义。我们按照周收盘价之前交易日 200 周均值计算 (不足 200 周的按照自指数发布周开始计算均值) 获得年化收益率。

年化收益率平均方法: 我们计算分析了算数和几何两种平均年化收益率, 最终选取几何平均年化收益率。

R_f 的计算: 无风险利率采用同期的十年期国债到期收益率 (数据来源同前)。和指数收益率对应, 采用当年完整年度的均值计算。

市场风险溢价 (MRP, $R_m - R_f$) 的计算:

我们通过上述计算得出了各年度的中国市场风险溢价基础数据。考虑到当前我国经济正在从高速增长阶段转向高质量发展阶段, 增速逐渐趋缓, 因此我们采用最近 5 年均值计算 MRP 数值, 如下:

| 期间 | 社会平均收益率 | 十年期国债到期收益率 | MRP, $R_m - R_f$ |
|--------|---------|------------|------------------|
| 均值 | | | 6.81% |
| 2023 年 | 9.29% | 2.73% | 6.56% |

| | | | |
|--------|-------|-------|-------|
| 2022 年 | 9.71% | 2.77% | 6.94% |
| 2021 年 | 9.95% | 3.03% | 6.92% |
| 2020 年 | 9.90% | 2.94% | 6.96% |
| 2019 年 | 9.87% | 3.18% | 6.69% |

即目前中国市场风险溢价约为 6.81%。

(2.3) 贝塔值 (β 系数) 的确定: 该系数是衡量委估企业相对于资本市场整体回报的风险溢价程度, 也用来衡量个别股票受包括股市价格变动在内的整个经济环境影响程度的指标。由于委估企业目前为非上市公司, 一般情况下难以直接对其测算出该系数指标值, 故本次通过选定与委估企业处于同行业的可比上市公司于基准日的 β 系数 (即 β_t) 指标平均值作为参照。

综合考虑可比上市公司与被评估企业在业务类型、企业规模、盈利能力、成长性、行业竞争力、企业发展阶段等多方面的可比性, 最终选择 4 家可比上市公司。浙江核新同花顺网络信息股份有限公司是一家专业的互联网金融信息服务提供商, 我们在其金融数据终端查询到该 4 家可比上市公司加权剔除财务杠杆调整平均 $\beta_t=0.6125$ 。

β 系数数值选择标准如下:

标的指数选择: 沪深 300

计算周期: 周

时间范围: 3 年

收益率计算方法: 对数收益率

剔除财务杠杆: 按照市场价值比

D 根据基准日的有息负债确定, E 根据基准日的股票收盘价对应的市值计算。

最后得到评估对象权益资本预期风险系数的估计值 $\beta_e=0.637$ 。

(2.4) 特定风险报酬率 ϵ 的确定: 我们在综合考虑委估企业的风险特征、企业规模、业务模式、所处经营阶段、核心竞争力、主要客户及供应商依赖等因素及与所选择的可比上市公司的差异后, 主要依据评估人员的专业经验判断后确定。我们经过分析判断最终确定特定风险报酬率 ϵ 为 4.00%。

(2.5) 债权期望报酬率 R_d 的确定: 资产组所在企业自身债务成本。

(2.6) 资本结构的确定: 参照《国际会计准则第 36 号—资产减值》“折现率独立于企业的资本结构以及为购买资产所采用的筹资方式、因为预期从资产中获得的未来

现金流量独立于企业购买资产所采用的筹资方式。”本次采用自身资本结构。

依据国际会计准则 IAS36 BCZ85 列示，“理论上，只要税前折现率是以税后折现率为基础加以调整得出的，以反映未来纳税现金流量的时间和特定金额，采用税后折现率折现税后现金流量的结果与采用税前折现率折现税前现金流量的结果应当是相同的。”基于上述国际会计准则原则，本次通过对税后折现率（WACC）采用单变量求解的方法计算出税前折现率：

$$\sum_{i=1}^n \frac{F_i}{(1+r)^i} + \frac{F_n \times (1+g)}{(r-g) \times (1+r)^n} = \sum_{i=1}^n \frac{F_{ti}}{(1+r_t)^i} + \frac{F_{tn} \times (1+g)}{(r_t-g) \times (1+r_t)^n}$$

式中： F_i ：第 i 年的税前现金流量；

r ：税前折现率；

F_{ti} ：第 i 年的税后现金流量；

r_t ：税后折现率。

（3）永续增长率的确定

依据《企业会计准则第 8 号—资产减值》规定，预计资产的未来现金流量，应当以经企业管理层批准的最近财务预算或者预测数据，以及该预算或者预测期之后年份稳定的或者递减的增长率为基础。

本次评估过程中，不考虑永续增长率的因素。

八、评估程序实施过程和情况

我们根据中国资产评估准则以及国家资产评估的相关原则和规定，实施了本项目的评估程序。整个评估程序主要分为以下四个阶段进行：

（一）评估准备阶段

1. 接受本项目委托后，即与委托人就本次评估目的、评估基准日和评估对象范围、价值类型等问题进行了解并协商一致，订立评估合同，并编制本项目的评估计划。

2. 配合企业进行资产清查，指导并协助企业进行委估资产的申报工作，以及准备资产评估所需的各项文件和资料。

（二）现场评估阶段

根据本次项目整体时间安排，现场评估工作阶段是 2024 年 2 月 18 日至 3 月 5 日。结合本次评估适用的评估方法，主要进行了以下现场程序工作：

1. 对企业申报的评估范围内资产进行清查核实和相关资料的核实验证：

(1) 听取委托人及被评估企业有关人员介绍企业总体情况和商誉的形成过程、纳入评估范围的资产组组合的历史及现状，了解企业相关内部制度、经营状况、资产使用状态等情况；

(2) 与执行审计的会计师就资产组组合的范围、商誉的金额等进行沟通并确认；

(3) 对企业提供的可辨认资产评估申报明细表内容进行审核、鉴别，并与会计师进行沟通确认，资产组组合的确定是否合理；并对资产组组合涉及的资产进行现场勘察和抽查盘点；

(4) 查阅收集纳入评估范围资产的产权证明文件，对被评估企业提供的权属资料进行查验，核实资产权属情况。统计瑕疵资产情况，请被评估企业核实并确认这些资产权属是否属于企业、是否存在产权纠纷；

(5) 对设备类资产，了解管理制度和实际执行情况，以及设备的维护、改建、扩建情况，查阅并收集相关技术资料、合同文件等；

2. 了解企业历史经营情况，通过分析企业过去、现状以及所在行业情况，判断企业未来一段时间内可能的发展趋势。主要工作如下：

(1) 了解商誉所在资产组组合的宏观环境、行业环境、实际经营状况及未来经营规划等因素；

(2) 核实与商誉相关的资产组组合，是否考虑了企业合并所产生的协同效应；

(3) 与委托人、评估对象企业管理层就资产组组合未来经营现金流量的预测结果情况、预测基础资料以及主要假设进行沟通和交流，在此基础上进行了必要的调查和分析判断。

(4) 对评估对象资产组组合于评估基准日是否存在销售协议、活跃市场以及同行业类似资产的最近交易价格进行调查了解。

(三) 评估结论汇总阶段

对现场评估调查阶段收集的评估资料进行必要地分析、归纳和整理，形成评定估算的依据；根据选定评估方法，选取正确的计算公式和合理的评估参数形成初步估算成果；并在确认评估资产范围中没有发生重复评估和遗漏评估的情况下，汇总形成初步评估结论，并进行评估结论的合理性分析。

（四）编制提交报告阶段

在上述工作基础上，起草资产评估报告，与委托人就初步评估报告内容沟通交换意见，并在全面考虑相关意见沟通情况后，对资产评估报告进行修改和完善，经履行完毕公司内部资产评估报告审核程序后向委托人提交正式资产评估报告书。

九、评估假设

本项目评估中，评估人员遵循和使用了以下评估假设：

（一）基本假设

1. 公开市场假设

公开市场假设是对资产拟进入的市场条件以及资产在这样的市场条件下接受何种影响的一种假定。公开市场是指充分发达与完善的市场条件，是指一个有自愿的买方和卖方的竞争性市场，在这个市场上，买方和卖方的地位平等，都有获取足够市场信息的机会和时间，买卖双方的交易都是在自愿的、理智的、非强制性或不受限制的条件下进行。公开市场假设以资产在市场上可以公开买卖为基础。

2. 资产按现有用途使用假设

资产按现有用途使用假设是对资产拟进入市场条件以及资产在这样的市场条件下的资产使用用途状态的一种假定。首先假定被评估范围内资产正处于使用状态，其次假定按目前的用途和使用方式还将继续使用下去，没有考虑资产用途转换或者最佳利用条件。

3. 企业持续经营假设

企业持续经营假设是假设被评估对象企业在现有的资产资源条件下，在可预见的未来经营期限内，其生产经营业务可以合法地按其现状持续经营下去，其经营状况不会发生重大不利变化。

（二）一般假设

1. 本次评估假设评估基准日后评估对象企业所在国家现行有关法律、宏观经济、金融以及产业政策等外部经济环境不会发生不可预见的重大不利变化，亦无其他人力不可抗拒及不可预见因素造成的重大影响。

2. 本次评估没有考虑评估对象资产组组合及其资产将来可能承担的抵押、担保事宜，以及特殊的交易方式可能追加付出的价格等对其评估价值的影响。

3. 假设评估对象所在地所处的社会经济环境以及所执行的税赋、税率等财税政策无重大变化，信贷政策、利率、汇率等金融政策基本稳定。

4. 假设委托人、评估对象企业管理层提供的资料真实、完整、可靠，不存在应提供未提供、资产评估师已履行必要评估程序后仍无法获知的其他可能影响评估结论的瑕疵事项、或有事项。

（三）收益法评估假设

1. 评估对象企业目前及未来的管理层合法合规、勤勉尽职地履行其经营管理职能，不会出现严重影响企业发展或损害股东利益情形，并继续保持现有的经营管理模式和管理水平。

2. 未来预测期内评估对象企业核心管理人员和技术人员队伍相对稳定，不会出现影响企业经营发展和收益实现的重大变动事项。

3. 被评估对象企业于评估基准日后采用的会计政策和编写本评估报告时所采用的会计政策在重要性方面保持一致。

4. 本次评估假设资产组相关租赁合同到期后，资产组所在企业能按租赁合同的约定条件获得续签继续使用，或届时能以市场租金价格水平获取类似条件和规模的经营场所。

5. 假设资产组组合中涉及的医药生产和销售的相关生产经营资质、销售资质能够正常获取和延续。

6. 假设评估基准日后评估对象资产组组合的现金流入为平均流入，现金流出为平均流出。

本资产评估报告评估结论在上述假设条件下在评估基准日时成立，当上述假设条件发生较大变化时，签名资产评估师及本评估机构将不承担由于假设条件改变而推导出不同评估结论的责任。

十、评估结论

根据国家有关资产评估的规定，我们本着独立、公正和客观的原则及必要的评估程序，在本报告所述之评估目的、评估假设与限制条件下，纳入评估范围的资产组组合可回收价值的评估结论如下：

（一）评估结论

经过评估，在委托人及评估对象单位管理层批准的包含商誉资产组组合的未来经营规划能落实和本报告所列评估假设成立的前提下，委估的资产组组合的可回收价值为人民币 190,700.00 万元，大写：人民币壹拾玖亿零柒佰万元整。

评估结论有效期为委托人编制至完成评估基准日合并财务报告期间有效。

（二）有关评估结论的其他说明

评估对象未来实际经营情况若与委托人及评估对象管理层批准的未来经营规划发生偏差，且委托人及评估对象管理层未能及时采取相应的补救措施，或是采取补救措施后仍未达预期要求，导致未来经营规划最终无法落实，本次评估结论成立的前提将会失效。

十一、特别事项说明

评估报告使用人在使用本评估报告时，应关注以下特别事项对评估结论可能产生的影响，在依据本报告进行决策时给予充分考虑：

（一）权属等主要资料不完整或者存在瑕疵的情形：

评估基准日，纳入资产组组合评估范围的房屋建筑物中，存在部分房产尚未办理房屋产权证书，具体情况如下：

| 序号 | 资产占有单位名称 | 建筑物名称 | 面积 (m ²) | 建成日期 |
|----|----------|--------------|----------------------|------------|
| 1 | 亚洲制药 | 循环水池 | 389.12 | 2015-12-31 |
| 2 | 现代药用 | 3号辅房食堂 | 494.00 | 2004-9-30 |
| 3 | 现代药用 | 2号辅房宿舍楼 | 494.00 | 2004-9-30 |
| 4 | 现代药用 | 配电房亚科中心 | 36.63 | 2004-9-30 |
| 5 | 现代药用 | 传达室3号辅房 | 32.00 | 2004-9-30 |
| 6 | 亚峰 | 简易厂房 | 547.41 | 1995-9-1 |
| 7 | 亚峰 | 传达室 | 25.00 | 1993-12-1 |
| 8 | 亚峰 | 消防泵房 | 38.42 | 2004-5-1 |
| 9 | 亚峰 | 钢结构阴凉库 | 1,338.24 | 2008-12-1 |
| 10 | 亚峰 | 仓库中转区（含新胶囊库） | 311.35 | 2021-12-31 |

| | | | | |
|----|------|--------|----------|------------|
| 11 | 亚峰 | 钢结构仓库 | 1,184.16 | 2023-12-31 |
| 12 | 迪耳药业 | 迪耳化工厂房 | 3338.88 | 2006-4-30 |

本次评估中，对于正在办理产权证明的房产面积，评估师并未进行专业测绘。建筑面积由企业申报，评估师通过核实房屋的历史报批报建、施工、竣工以及厂区图纸等资料对房屋建筑物面积进行确认。

评估过程中，并未考虑上述资产权属的瑕疵未来可能给企业造成的损失。

（二）未决事项、法律纠纷等不确定因素：

评估人员未获悉企业截至评估基准日存在的未决事项、法律纠纷等不确定因素。委托人与评估对象企业亦明确说明不存在未决事项、法律纠纷等不确定事项。

（三）重大期后事项：

评估基准日至本资产评估报告出具日之间，我们未发现评估对象企业发生了对评估结论产生重大影响的事项，委托人与评估对象企业亦未通过有效方式明确告知存在重大期后事项。

（四）评估程序受限的有关情况、评估机构采取的弥补措施及对评估结论影响的说明：

无。

（五）其他需要说明的事项

1. 本次评估范围仅以委托人申报的包含商誉的资产组组合为准，未考虑委托人所提供的资产组组合清单以外可能存在的或有资产及或有负债。

2. 资产评估师获得的经委托人、评估对象企业管理层批准的资产组组合对应的未来预测经营现金流量，是本评估报告评估结论形成的基础。资产评估师对资产组组合对应的未来预测经营现金流量结合相关预测基础资料、主要假设进行了必要的调查、分析、判断后予以使用。资产评估师的职责是对评估对象资产组组合的可回收价值发表意见，不应被视为对其未来预测经营现金流量的可实现性进行保证。

3. 本评估报告仅为委托人合同约定的经济行为对应的评估目的服务，不构成对市场其他投资人的相关标的投资建议或决策建议。

除以上所述之外，评估人员没有发现其他可能影响评估结论，且非评估人员执业水平和能力所能评定估算的重大特殊事项。

十二、评估报告使用限制说明

(一) 本评估报告结论仅供委托人分析相关商誉于评估基准日是否存在减值使用，不得用于其他任何目的。委托人在使用评估报告结论时应当按照企业会计准则要求，履行相关工作程序，在编制相关财务报告过程中正确理解评估报告。

(二) 委托人或者其他资产评估报告使用人未按照法律、行政法规规定和本资产评估报告载明的使用范围使用本资产评估报告的，本评估机构及资产评估师不承担责任。

(三) 除委托人、资产评估委托合同中约定的其他资产评估报告使用人和法律、行政法规规定的资产评估报告使用人之外，其他任何机构和个人不能成为本报告的使用人。

(四) 资产评估报告使用人应当正确理解评估结论，评估结论不等同于评估对象可实现价格，评估结论不应当被认为是对其评估对象可实现价格的保证。

(五) 对被用于使用范围以外的用途，如被出示给非资产评估报告使用人或是通过其他途径掌握本报告的非资产评估报告使用人，本评估机构及资产评估师不对此承担任何义务或责任，不因本报告而提供进一步的咨询，亦不提供证词、出席法庭或其他法律诉讼过程中的聆讯，并保留向非资产评估报告使用人追究由此造成损失的权利。

(六) 本资产评估报告内容的解释权属本评估机构，除国家法律、法规有明确的特殊规定外，其他任何单位、部门均无权解释；评估报告的全部或者部分内容被摘抄、引用或者披露于公开媒体，需经本评估机构审阅相关内容后，并征得本评估机构书面同意，法律、法规规定以及相关当事人另有约定的除外。

十三、评估报告日

资产评估报告日是评估结论形成的日期，本评估报告日为2024年4月8日。

(本页以下无正文)



(本页无正文)

评估机构

上海东洲资产评估有限公司



签字资产评估师

李雨勤

李伟萌



资产评估报告日

2024 年 4 月 8 日

公司地址 200050 中国·上海市延安西路 889 号太平洋企业中心 19 楼
联系电话 021-52402166 (总机) 021-62252086 (传真)
网址 www.dongzhou.com.cn


资产评估报告 报告附件

项目名称 四川金石亚洲医药股份有限公司拟对合并海南亚洲制药股份有限公司形成的商誉进行减值测试所涉及的资产组组合可回收价值

报告编号 东洲评报字【2024】第 1004 号

序号 附件名称

1. 委托人和资产组所在企业营业执照
2. 评估委托人和相关当事方承诺函
3. 资产评估委托合同
4. 上海东洲资产评估有限公司营业执照
5. 上海东洲资产评估有限公司从事证券业务资产评估许可证
6. 上海东洲资产评估有限公司资产评估资格证书
7. 负责该评估业务的资产评估师资格证明文件
8. 资产评估机构及资产评估师承诺函
9. 亚洲制药资产组商标统计表
10. 亚洲制药资产组专利统计表
11. 亚洲制药资产组著作权统计表



营业执照

统一社会信用代码

91510100762295001Q

扫描二维码登录“国家企业信用信息公示系统”了解更多登记、备案、许可、监管信息。



名称 四川金石亚洲医药股份有限公司
类型 股份有限公司(上市) 自然人投资或控股

法定代表人 马益平

经营范围

许可项目：药品生产【分支机构经营】；药品批发；药品互联网信息服务；医疗器械互联网信息服务；特种设备制造【分支机构经营】；特种设备安装改造修理；药品委托生产【分支机构经营】；药品零售；保健食品生产【分支机构经营】；食品生产【分支机构经营】；食品销售。（依法须经批准的项目，经相关部门批准后方可开展经营活动，具体经营项目以相关部门批准文件或许可证件为准）一般项目：保健食品（预包装）销售；真空镀膜加工【分支机构经营】；专用设备制造（不含许可类专业制造）【分支机构经营】；机械设备研发；塑料加工专用设备制造【分支机构经营】；塑料加工专用设备销售【分支机构经营】；模具制造【分支机构经营】；模具销售；普通机械设备安装服务；医学研究和试验发展。（除依法须经批准的项目外，凭营业执照依法自主开展经营活动）

注册资本 肆亿零壹佰柒拾肆万叁仟捌佰柒拾贰元整
成立日期 2004年07月15日


住所 四川省成都市双流区九江镇万家社区

复印件仅用于
再次复印无效，他用无效。
年 月 日



登记机关

2024年 月 日



营业执照

(副本) (1-1)

统一社会信用代码
91460000620001936F

扫描二维码登录
'国家企业信用
信息公示系统',
了解更多登记、监
备案、许可、监
管信息。



名称 海南亚洲制药有限公司
类型 其他股份有限公司(非上市)

注册资本 叁亿肆仟伍佰陆拾万圆整
成立日期 1991年08月05日
住所 海南省海口国家高新区药谷一横路18号

法定代表人 马益平

经营范围 生产、加工、销售药片剂、胶囊剂、冲剂、人工牛黄。
(一般经营项目自主经营, 许可经营项目凭相关许可证
或者批准文件经营) (依法须经批准的项目, 经相关部
门批准后方可开展经营活动。)



登记机关

琼 05266794

2024

年 08 月 08 日

国家市场监督管理总局监制
2024/3/8

市场主体应当于每年1月1日至6月30日通过
国家企业信用信息公示系统报送公示年度报告

国家企业信用信息公示系统网址:

<http://172.19.122.248:9080/TopIcis/CertTabPrintNew.do>

资产评估项目委托人承诺函

上海东洲资产评估有限公司：

因四川金石亚洲医药股份有限公司拟对合并海南亚洲制药股份有限公司形成的商誉进行减值测试，对该经济行为所涉及的海南亚洲制药股份有限公司与商誉相关的资产组可回收价值进行评估。为确保资产评估机构客观、公正、合理地进行资产评估，我方承诺如下，并承担相应的法律责任：

- 1、 资产评估所对应的经济行为符合国家规定并已获批准；
- 2、 我方所提供的财务会计及其他资料真实、准确、完整、合规，有关重大事项如实地充分揭示；
- 3、 我方所提供的企业生产经营管理资料客观、真实、完整、合理；
- 4、 纳入资产评估范围的我方资产与经济行为涉及的我方资产范围一致，不重复、不遗漏；
- 5、 纳入资产评估范围的我方资产权属明确，我方出具的资产权属证明文件合法、有效；
- 6、 纳入资产评估范围的我方资产在评估基准日至评估报告提交日期间发生影响评估行为及结果的事项，我方对其披露及时、完整；
- 7、 不干预评估机构和评估人员独立、客观、公正地执业；
- 8、 我方所提供的资产评估情况公示材料真实、完整；

承诺人：四川金石亚洲医药股份有限公司



(法人代表签字)

2024年4月8日

1004

资产评估项目被评估单位承诺函

上海东洲资产评估有限公司：


因四川金石亚洲医药股份有限公司拟对合并海南亚洲制药股份有限公司形成的商誉进行减值测试，对该经济行为所涉及的海南亚洲制药股份有限公司与商誉相关的资产组可回收价值进行评估。为确保资产评估机构客观、公正、合理地进行资产评估，我方承诺如下，并承担相应的法律责任：

- 1、 资产评估所对应的经济行为符合国家规定并已获批准；
- 2、 我方所提供的财务会计及其他资料真实、准确、完整、合规，有关重大事项如实地充分揭示；
- 3、 我方所提供的企业生产经营管理资料客观、真实、完整、合理；
- 4、 纳入资产评估范围的我方资产与经济行为涉及的我方资产范围一致，不重复、不遗漏；
- 5、 纳入资产评估范围的我方资产权属明确，我方出具的资产权属证明文件合法、有效；
- 6、 纳入资产评估范围的我方资产在评估基准日至评估报告提交日期间发生影响评估行为及结果的事项，我方对其披露及时、完整；
- 7、 不干预评估机构和评估人员独立、客观、公正地执业；
- 8、 我方所提供的资产评估情况公示材料真实、完整；

承诺人：海南亚洲制药股份有限公司


(印章)

(法人代表签字)



2024年4月8日

以财务报告为目的
之
评估委托合同




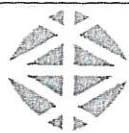
编号：东洲评委 (JAP02059) 号

委托人：四川金石亚洲医药股份有限公司

受托人：上海东洲资产评估有限公司

日期：2024年1月22日





上海东洲资产评估有限公司

文件标识号:

以财务报告为目的评估委托合同

记录索引号:

依据《资产评估法》、《资产评估基本准则》、《资产评估执业准则-资产评估委托合同》、《以财务报告为目的的评估指南》以及国家其他有关法律、行政法规的规定,委托人、受托人双方经友好协商一致,于2024年1月22日就聘请上海东洲资产评估有限公司对 四川金石亚洲医药股份有限公司 合并海南亚洲制药股份有限公司形成的商誉(被评估单位)以财务报告为目的所涉及的评估业务事宜,达成本委托合同,以资共同遵守执行:

一、 评估目的(可在“□”中打√确认评估目的,也可以具体表述或补充说明。)

合并对价分摊(PPA)

商誉减值测试

其他资产减值测试

资产/负债公允价值计量

以财务报告为目的的评估报告的复核

上述选项之外以财务报告为目的的评估业务相关的其他业务:

对四川金石亚洲医药股份有限公司合并海南亚洲制药股份有限公司形成的商誉进行减值测试。

二、 评估对象和评估范围(在“□”中打√确认,也可以具体表述或补充说明。)

(一) 评估对象

全部可辨认的资产及负债公允价值

全部可辨认无形资产公允价值

部分资产、负债公允价值

业务资产组/组合公允价值【可回收价值】

单项资产公允价值【可回收价值】

(二) 评估范围

全部资产及负债

部分资产

部分负债

单项资产(类型: /数量:)

业务资产组/组合【不包含相应商誉】(数量:)

业务资产组/组合【包含相应商誉】(数量: 1)

(上述范围允许多选)

需要具体表述或补充说明的评估对象和范围:

三、 评估基准日:

本委托合同双方商定的本次评估基准日确定为2023年12月31日。

受托人联系地址:上海市延安西路889号太平洋企业中心19楼(近江苏路口)

联系人:

联系电话:021-52402166(总机)

传真:021-62252086

- 1 -



上海东洲资产评估有限公司

文件标识号:

以财务报告为目的评估委托合同

记录索引号:

四、 评估报告使用范围:

(一) 委托人及国家法律、行政法规规定的评估报告使用人为本委托合同项下之评估报告的合法使用人,除本委托合同约定的其他评估报告使用人外,其他任何机构和个人不能成为评估报告的使用人。本委托合同约定的其他评估报告使用人情况: / (无约定划“/”)

(二) 委托人或者其他评估报告使用人应当按照法律、行政法规规定和评估报告载明的使用目的及用途使用评估报告。若本评估报告的评估目的是为商誉减值测试使用时,委托人或执行审计业务会计师需要对照原商誉确认范围与本次范围的差异情况,对本次评估的资产组/组合的价值进行相应的调整。委托人或者其他评估报告使用人违反前述约定使用评估报告的,受托人及其评估专业人员不承担责任。

(三) 评估报告使用人应当在本委托合同项下之评估报告明确载明的评估结论使用有效期内使用资产评估报告。实际使用时应当关注评估报告成立的假设条件、评估依据,以及期后发生事项对评估结论的影响。

(四) 未经委托人书面许可,受托人及其评估专业人员不得将评估报告的内容向第三方提供或者公开,法律、行政法规另有规定的除外。

(五) 未征得受托人同意,评估报告的内容不得被摘抄、引用或者披露于公开媒体,法律、行政法规规定以及相关当事人另有约定的除外。

五、 评估报告提交期限及方式

1、受托人应在本合同签订后__日内一次性告知委托人本次评估所需的全部资料清单;委托人和被评估单位将在收到前述通知后__日内提供评估所需的全部资料。

2、受托人应在__年__月__日前完成评估现场工作;

3、受托人应在__年__月__日前提交委托人确认的评估报告初稿。

4、受托人在__年__月__日前完成评估报告并向委托人提交书面评估报告壹式叁份。

六、 服务费金额、支付时间及方式

(一) 本委托合同约定评估服务费用(人民币) 160,000.00元,项目旅差费用另计(人民币) / 元,委托人需负责向受托人支付费用总额为(人民币) 160,000.00元,(大写): 壹拾陆万元。本委托合同约定的服务费用其他支付人或承担方式: / (未约定划“/”)。

受托人联系地址:上海市延安西路889号太平洋企业中心19楼(近江苏路口)

联系人:

联系电话:021-52402166(总机)

传真:021-62252086



上海东洲资产评估有限公司

文件标识号:

以财务报告为目的评估委托合同

记录索引号:

(二) 支付时间进度约定

1. 受托人完成评估现场工作时, 委托人应向受托人支付本合同约定评估服务费用的 50%。

2. 若项目旅差费用单独计算, 受托人完成评估现场工作时, 委托人应据实向受托人支付项目旅差费用, 或按本合同约定金额付清项目旅差费用。

3. 受托人向委托人提交初步评估报告沟通意见时, 委托人应向受托人支付本合同约定评估服务费用的 30%。

4. 受托人向委托人提交正式资产评估报告书并经委托人确认, 且收到受托人开具的与应付费用相同数额的增值税专用发票后十日内, 一次性支付全部剩余评估服务费用。

(三) 支付方式一般采用银行票据支付或银行转账支付。

本委托合同约定的其他支付时间及方式: _____ / _____ (未约定划“/”)。

(四) 如评估项目具体情况发生重大变化, 导致评估工作量有较大幅度增加时, 双方应该协商酌情调整服务费用。

七、 双方的责任与义务

(一) 委托人责任与义务

1. 委托人及有关当事人应当依法提供评估业务需要的资料, 并保证资料的真实性、完整性、合法性。恰当使用评估报告是委托人和其他相关当事人的责任。

2. 委托人或者其他相关当事人应当对其提供的资产评估明细表及其他重要资料的真实性、完整性、合法性进行确认, 确认方式包括签字、盖章或者法律允许的其他方式。

3. 对以商誉减值测试为目的所涉及的资产组/组合价值进行评估时, 委托人应当与评估专业人员明确各资产组/组合的内容范围, 包括但不限于资产名称、数量、金额及其他可以明确意图的表现形式, 必要时可以与执行审计业务的会计师一起协商并取得一致认可。

4. 对以商誉减值测试为目的所涉及的资产组/组合价值进行评估时, 委托人应当提供前次评估报告及与商誉减值测试所涉及的相关信息资料, 以满足本次评估报告按照评估准则及相关监管规定的报告披露内容要求。

5. 委托人和相关当事人应当确认交付给评估机构的所有资料及项目名称、公司名称等信息均不涉及国家秘密。

(二) 受托人责任与义务

1. 遵守相关法律、行政法规和资产评估准则, 对评估对象在评估基准日特定目的下的价值进行分析和估算并出具评估报告, 是受托人及其评估专业人员的责任。

受托人联系地址: 上海市延安西路 889 号太平洋企业中心 19 楼 (近江苏路口)

联系人:

联系电话: 021-52402166 (总机)

传真: 021-62252086

- 3 -



上海东洲资产评估有限公司

文件标识号:

以财务报告为目的评估委托合同

记录索引号:

2. 受托人对委托人及其他相关当事人提供的评估资料负有保密责任。除国家法律、行政法规规定及资产评估准则规定外, 未经委托人同意, 受托人不得将该资料提供给委托人以外第三人。受托人或受托人工作人员违反前述保密责任的, 应向委托人承担不少于十万元的赔偿责任。

3. 对于因委托人、其他相关当事人的原因; 造成评估工作无法按期完成、无法及时提交评估报告、或造成项目中(终)止等情形, 委托人及受托人共同确认属于订立合同时无法预知因素, 双方互不追究责任, 受托人按照已完成的工作量收取服务费用及旅差费用。

4. 因委托人及其他相关当事人提供材料不当或不真实等原因, 一经发现, 经通知委托人后, 受托人有权单方面终止合同, 已收服务费用及旅差费用不予以退回。若受托人所收费用不足以覆盖已完成工作量的可以继续向委托人追偿。因上述原因对已出具的评估报告造成重大影响, 甚至形成错误结论, 由委托人自行负责, 由此给受托人造成损失的, 受托人可向委托人追偿。

5. 委托人和其他相关当事人如果拒绝提供或者不如实提供开展资产评估业务所需的权属证明、财务会计信息或者其他相关资料的, 经通知委托人后, 受托人有权单方面终止合同, 已收服务费用及旅差费用不予以退回。若受托人所收费用不足以覆盖已完成工作量的可以继续向委托人追偿。

八、 资产评估委托合同的变更

本委托合同构成委托人和受托人就本次评估工作的正式约定, 并取代一切先前就本次评估工作所进行或达成的一切口头或书面的洽谈、陈述、承诺、安排和约定。

本委托合同订立后发现相关事项存在遗漏、约定不明确, 或者在合同履行中原约定的内容发生变化的, 受托人可以要求与委托人订立补充合同或者重新订立评估委托合同, 或者以法律允许的其他方式对评估委托合同的相关条款进行变更。任何一方认为确需对本委托合同的相关事项进行变更时, 要求变更一方应及时通知对方, 并由双方协商一致完成变更。

九、 中止履行和解除委托合同的情形

1. 因委托人的原因造成评估业务终止, 委托人应当按照受托人实际已完成的评估工作量支付相应的评估服务费, 并应当向受托人出具关于评估业务终止的书面确认函。

2. 发生本合同第七条第(二)款第3, 4, 5项所列事由, 本合同终止, 并按照相关条款执行。

受托人联系地址: 上海市延安西路889号太平洋企业中心19楼(近江苏路口)

联系人:

联系电话: 021-52402166(总机)

传真: 021-62252086



上海东洲资产评估有限公司

文件标识号:

以财务报告为目的评估委托合同

记录索引号:

3. 因委托人或者其他相关当事人原因导致受托人评估人员执行评估程序受限,导致无法履行本委托合同,经通知委托人后,受托人可以单方解除本委托合同。受托人可以要求委托人按照受托人已经开展资产评估业务的时间、进度,或者已经完成的工作量支付相应的评估服务费和旅差费用。

4. 委托人要求出具虚假资产评估报告或者有其他非法干预评估结论情形的,经通知委托人后,受托人有权单方解除资产评估委托合同,已收服务费用及旅差费用不予以退还。若受托人所收费用不足以覆盖已完成工作量的可以继续向委托人追偿。本委托合同当事人因不可抗力无法履行资产评估委托合同的,互不承担违约责任,但需及时通知另一方,法律另有规定的除外。

十、 争议的解决与违约责任

1. 如双方发生争议,应本着友好协商的方式解决。无法协商解决的由委托人所在地法院诉讼解决。

十一、 合同的有效期

本合同壹式贰份,双方各执壹份,具有同等法律效力。本合同经双方盖章签署后生效,并在合同约定事项全部完成日之前均有效。

十二、 其他约定(未约定请划“/”)

/

(本页以下无正文)

受托人联系地址:上海市延安西路889号太平洋企业中心19楼(近江苏路口)

联系人:

联系电话:021-52402166(总机)

传真:021-62252086

- 5 -



上海东洲资产评估有限公司

文件标识号:

以财务报告为目的评估委托合同

记录索引号:

(本页无正文, 仅为资产评估委托合同的盖章页)

委托人(盖章):



法定代表人(或授权代表):

住所地址与邮编:

送达地址:

联系人:

联系电话:

传真号码:

受托人(盖章): 上海东洲资产评估有限公司



法定代表人:

徐峰

住所地址与邮编: 上海市奉贤区金海公路 6055 号 11 幢 5 层 (201403)

送达地址:

签订日期: 年 月 日

签订地址: 上海市长宁区

受托人其他相关信息:

地址: 上海市延安西路 889 号太平洋中企业中心 19 楼

电话: 021-52402166

开户银行: 上海银行江苏路支行


银行账户: 31643400014419472

受托人联系地址: 上海市延安西路 889 号太平洋企业中心 19 楼 (近江苏路口)

联系人:

联系电话: 021-52402166 (总机)

传真: 021-62252086



营业执照

(副本)

统一社会信用代码

91310120132263099C

证照编号: 26000000202306290436



扫描市场主体身份码了解更多登记、备案、许可、监管信息,体验更多应用服务。

注册资本 人民币1000.0000万元整

成立日期 1996年02月14日

住所 上海市奉贤区金海公路6055号11幢5层

名称 上海东洲资产评估有限公司

类型 有限责任公司(自然人投资或控股)

法定代表人 徐峰

经营范围
一般项目: 资产评估; 从事证券、期货相关评估业务; 信息咨询服务业(不含许可类信息咨询服务业); 财务咨询; 企业管理咨询; 企业管理; 信息技术咨询服务; 技术开发、技术咨询、技术交流、技术转让、技术推广; 项目策划与公关服务; 咨询策划服务。
(除依法须经批准的项目外, 凭营业执照依法自主开展经营活动)




登记机关

2023年06月29日

国家市场监督管理总局监制

市场主体应当于每年1月1日至6月30日通过国家企业信用信息公示系统报送公示年度报告。

国家企业信用信息公示系统网址: <http://www.gsxt.gov.cn>



证券期货相关业务评估资格证书

经财政部、中国证券监督管理委员会审查，批准

上海东洲资产评估有限公司

从事证券、期货相关评估业务。

批准文号：财企[2009]38号 证书编号：0210049005

发证时间：

三

月

十

年



序列号：0000068

上海市财政局

沪财企备案〔2017〕7号

上海市财政局备案公告

按照《资产评估法》、《资产评估行业财政监督管理办法》（财政部令86号）和《财政部关于做好资产评估机构备案管理工作的通知》（财资〔2017〕26号）的相关规定和要求，原取得资产评估资格证书的本市资产评估机构以及分支机构，第一批共29家，已经交回资产评估资格证书，且符合《资产评估法》第十五条规定条件，现依法进行备案公告。名单公告如下：

1. 上海东湖资产评估有限公司
2. 银信资产评估有限公司
3. 上海立信资产评估有限公司
4. 上海明瑞资产评估有限公司
5. 万隆（上海）资产评估有限公司

6. 上海申威资产评估有限公司
7. 上海众华资产评估有限公司
8. 上海达智资产评估有限公司
9. 上海科华资产评估有限公司
10. 上海天瑞资产评估有限公司
11. 上海新中创资产评估有限公司
12. 上海富申国有资产评估有限公司
13. 上海宏贤资产评估有限公司
14. 上海正大资产评估有限公司
15. 上海安里申信资产评估有限公司
16. 上海新业资产评估有限公司
17. 上海琳方资产评估有限公司
18. 上海信达资产评估有限公司
19. 上海大宏资产评估有限公司
20. 上海宏立信资产评估有限公司
21. 上海弘鑫资产评估事务所
22. 上海美评资产评估有限公司
23. 上海至瑞资产评估有限公司
24. 上海国多资产评估事务所
25. 上海普泓资产评估有限公司
26. 上海城银资产评估有限公司
27. 上海利沱资产评估有限公司

28. 上海朗路资产评估有限公司

29. 上海百泰智盛资产评估有限公司

以上29家机构的股东基本情况，申报的资产评估专业人员基本情况等备案相关信息可通过中国资产评估协会官方网站进行查询。

特此公告。



上

信息公开属性：主动公开

抄送：财政部资产管理司，上海市资产评估协会。

上海市财政局办公室

2017年12月5日印发



中国资产评估协会 正式执业会员证书

会员编号：24120011

会员姓名：李雨勤

证件号码：150426*****4

所在机构：上海东洲资产评估有限公司辽宁分公司


年检情况：通过（2024-03-13）

职业资格：资产评估师



扫码查看详细信息

本人印鉴：



签名：



(有效期至2025-04-30日止)



中国资产评估协会 见习执业会员证书

会员编号：24230019

会员姓名：李伟萌

证件号码：210727*****9

所在机构：上海东洲资产评估有限公司辽宁分
公司

年检情况：通过（2024-03-13）

职业资格：资产评估师



扫码查看详细信息

本人印鉴：



签名：

李伟萌



(有效期至2025-04-30日止)

资产评估项目评估机构及资产评估师承诺函

四川金石亚洲医药股份有限公司：

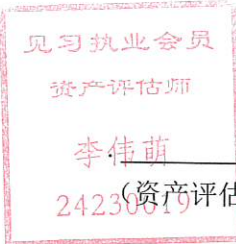
受贵方委托，以 2023 年 12 月 31 日为评估基准日，上海东洲资产评估有限公司组织资产评估师李雨勤、李伟萌等人根据贵方以财务报告为目的对四川金石亚洲医药股份有限公司合并海南亚洲制药股份有限公司形成的商誉进行减值测试的需要，于评估基准日对该经济行为所涉及的海南亚洲制药股份有限公司与商誉相关的资产组可回收价值进行了清查核实、评定估算，并形成了东洲评报字【2024】第 1004 号资产评估报告书，在假设条件成立的情况下，我们承诺如下，并承担相应的法律责任：

- 1、资产评估行为严格按照评估准则及规范性文件的要求进行；
- 2、核实评估委托方提供的评估委托范围与资产占有方提供的资产范围相一致，不重复、不遗漏；
- 3、对纳入资产评估范围的各类资产按规定进行合理的抽查、核实，没有发现问题；
- 4、评估方法选用经过相关性分析，恰当、合理，选用依据充足；
- 5、选用的参数、数据、资料等权威、可靠，修正因素考虑得当，可以充分发挥技术支撑的作用；
- 6、影响资产评估价值的主要因素考虑周全，没有遗漏；
- 7、资产评估价值公允、计算准确；
- 8、资产评估工作规范地完成所有程序；
- 9、资产评估工作独立进行，未受任何人为干预；
- 10、接受评估行政主管部门对评估工作的监督检查。

承诺人：李雨勤、李伟萌



(资产评估师印章并签字)



(资产评估师印章并签字)

上海东洲资产评估有限公司
(资产评估机构印章)















(评估机构法定代表人签字)

2024 年 4 月 8 日

附件9. 亚洲制药资产组商标统计表

| 序号 | 商标图样 | 商标名称 | 注册号 | 注册人 | 注册公告日期 | 国际分类号 | 核定商品 |
|----|------|-------|----------|--------------|------------|-------|---|
| 1 | | 快克多 | 71418110 | 海南亚洲制药股份有限公司 | 2024/1/7 | 05 | 人用药, 含药物的糖果, 中药成药 |
| 2 | | 快克康 | 67654610 | 海南亚洲制药股份有限公司 | 2023/6/21 | 05 | 中药成药, 营养补充剂, 人用药, 矿物质膳食补充剂, 医用营养饮料, 维生素制剂, 灵芝孢子粉膳食补充剂, 医用营养食物, 医用营养品, 含药物的糖果 |
| 3 | | 小快克 | 67669930 | 海南亚洲制药股份有限公司 | 2023/5/7 | 05 | 藕粉, 糖果, 软糖 (糖果), 果冻 (糖果), 奶片 (糖果), 枇杷膏, 糕点, 面包, 茶, 咖啡 |
| 4 | | 快克健 | 67674440 | 海南亚洲制药股份有限公司 | 2023/4/14 | 30 | 灵芝孢子粉膳食补充剂, 维生素制剂, 含药物的糖果, 医用营养品, 医用营养饮料, 医用营养食物, 矿物质膳食补充剂, 营养补充剂, 中药成药, 人用药 |
| 5 | | 快克盖 | 64329004 | 海南亚洲制药股份有限公司 | 2022/10/21 | 05 | 营养补充剂, 医用矿物质, 婴儿奶粉, 人用药, 矿物质膳食补充剂, 片剂, 维生素制剂, 人和动物用微量元素制剂, 医用营养品, 婴儿食品 |
| 6 | | 小快克 | 63075683 | 海南亚洲制药股份有限公司 | 2022/9/14 | 05 | 中药成药, 营养补充剂, 婴儿奶粉, 人用药, 矿物质膳食补充剂, 婴儿尿裤, 膳食纤维, 维生素制剂, 抗病毒药, 医用营养品 |
| 7 | | 小快克 | 63069742 | 海南亚洲制药股份有限公司 | 2022/9/21 | 05 | 中药成药, 营养补充剂, 婴儿奶粉, 人用药, 矿物质膳食补充剂, 婴儿尿裤, 膳食纤维, 维生素制剂, 抗病毒药, 医用营养品 |
| 8 | | 快克新青年 | 60068998 | 海南亚洲制药股份有限公司 | 2022/4/28 | 05 | 啤酒, 无酒精果汁, 无酒精果汁饮料, 矿泉水 (饮料), 气泡水, 苏打水, 无酒精饮料, 能量饮料, 植物饮料, 制作饮料用无酒精配料 |
| 9 | | 快克新青年 | 60060363 | 海南亚洲制药股份有限公司 | 2022/4/28 | 32 | 人用药, 消毒纸巾, 医用胶布, 医用眼罩, 医用棉签, 含药物的糖果, 医用糖果, 医用营养食物, 医用营养饮料, 营养补充剂 |
| 10 | | 快克新青年 | 60077156 | 海南亚洲制药股份有限公司 | 2022/4/28 | 05 | 咖啡饮料, 草本茶饮料, 糖果, 口香糖, 面包, 糕点, 主要由米制成的冻干食品, 谷类制品, 以谷物为主的零食小吃, 以谷物为主的零食小吃, 以米为主的零食小吃, 以米为主的零食小吃 |
| 11 | | 精准小快克 | 59863053 | 海南亚洲制药股份有限公司 | 2022/4/7 | 30 | 医用敷料, 婴儿食品, 营养补充剂, 医用营养品, 中药成药, 生化药品, 缓解疼痛药物, 抗病毒药, 治疗病毒性疾病用药品, 人用药 |
| 12 | | 快克贝 | 59189206 | 海南亚洲制药股份有限公司 | 2022/3/14 | 05 | 兽医用药, 医用营养品, 人用药, 营养补充剂, 抗病毒药, 化学药物制剂, 治疗呼吸系统疾病用药品, 中药成药, 婴儿食品, 治疗病毒性疾病用药品 |
| 13 | | 快克固 | 59182283 | 海南亚洲制药股份有限公司 | 2022/3/14 | 05 | 化学药物制剂, 营养补充剂, 医用营养品, 预防骨质疏松用医药制剂, 兽医用药, 治疗肌肉骨骼疾病用药物制剂, 人用药, 婴儿食品, 中药成药, 治疗骨疾病的药物制品 |
| 14 | | 快克果 | 59173359 | 海南亚洲制药股份有限公司 | 2022/3/14 | 05 | 维生素补充剂, 化学药物制剂, 人用药, 医用营养品, 中药材, 兽医用药, 营养补充剂, 中药成药, 药物饮料, 婴儿食品 |





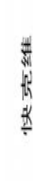




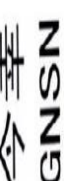
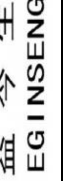
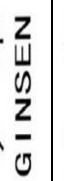
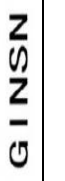

附件9. 亚洲制药资产组商标统计表

| 序号 | 商标图样 | 商标名称 | 注册号 | 注册人 | 注册公告日期 | 国际分类号 | 核定商品 |
|----|---|------|----------|--------------|------------|-------|---|
| 15 |  | 快克轻 | 59182311 | 海南亚洲制药股份有限公司 | 2022/3/14 | 05 | 治疗胃肠道疾病用药, 营养补充剂, 化学药物制剂, 婴儿食品, 医用营养品, 帮助消化用膳食纤维, 人用药, 助消化药剂, 中药成药, 兽医药 |
| 16 |  | 快克壮 | 59189553 | 海南亚洲制药股份有限公司 | 2022/3/14 | 05 | 婴儿食品, 中药成药, 兽医药, 维生素制剂, 医用营养品, 人用药, 治疗用或医用营养制剂, 化学药物制剂, 营养补充剂, 蛋白质补充剂 |
| 17 |  | 小快克贝 | 59183436 | 海南亚洲制药股份有限公司 | 2022/3/14 | 05 | 治疗呼吸系统疾病用药品, 医用营养品, 治疗病毒性疾病用药品, 婴儿食品, 中药成药, 抗病毒药, 兽医药, 营养补充剂, 化学药物制剂, 人用药 |
| 18 |  | 快克快 | 59032304 | 海南亚洲制药股份有限公司 | 2022/2/28 | 05 | 营养补充剂, 治疗皮肤病药膏, 婴儿食品, 抗毒素, 人用药, 中药成药, 化学药物制剂, 医用营养品, 兽医药, 皮肤病用药品 |
| 19 |  | 小快克露 | 59041381 | 海南亚洲制药股份有限公司 | 2022/2/28 | 05 | 医用营养品, 人用药, 营养补充剂, 镇咳药, 兽医药, 中药成药, 中药材, 药物饮料, 婴儿食品, 止咳化痰剂 |
| 20 |  | 快克盾 | 59026913 | 海南亚洲制药股份有限公司 | 2022/2/28 | 05 | 抗生素药膏, 婴儿食品, 化学药物制剂, 人用药, 营养补充剂, 混合抗生素制剂, 抗生素, 兽医药, 医用营养品, 抗毒素 |
| 21 |  | 快克冲 | 59014631 | 海南亚洲制药股份有限公司 | 2022/2/28 | 05 | 兽医药, 中药成药, 婴儿食品, 化学药物制剂, 医用营养品, 抗生素, 抗病毒药, 人用药, 营养补充剂, 杀病毒剂 |
| 22 |  | 快克 | 45844494 | 海南亚洲制药股份有限公司 | 2020/12/21 | 05 | 医务人员用面罩, 手术衣, 医用手套, 口罩, 医用卫生口罩, 医用电子温度监测器, 医疗器械和仪器, 医用冷敷贴, 医用防护服, 医用测试仪器 |
| 23 |  | 小快克 | 45825761 | 海南亚洲制药股份有限公司 | 2020/12/14 | 10 | 医用防护服, 医疗器械和仪器, 医务人员用面罩, 医用手套, 医用冷敷贴, 医用卫生口罩, 口罩, 医用测试仪器, 医用电子温度监测器, 手术衣 |
| 24 |  | 小快克 | 45845047 | 海南亚洲制药股份有限公司 | 2020/12/14 | 10 | 医用冷敷贴, 医用防护服, 医疗器械和仪器, 医务人员用面罩, 医用手套, 医用卫生口罩, 口罩, 医用测试仪器, 医用电子温度监测器, 手术衣 |
| 25 |  | 快克 | 45853294 | 海南亚洲制药股份有限公司 | 2020/12/21 | 10 | 手术衣, 医用卫生口罩, 医务人员用面罩, 医用测试仪器, 口罩, 医疗器械和仪器, 医用冷敷贴, 医用防护服, 医用手套, 医用电子温度监测器 |
| 26 |  | 今幸 | 44644086 | 海南亚洲制药股份有限公司 | 2021/4/21 | 10 | 兽医药 |
| 27 |  | 今幸 | 44649394 | 海南亚洲制药股份有限公司 | 2021/3/14 | 05 | 婴儿食品, 医用糖果, 医用营养品 |
| 28 |  | 今幸 | 44623720 | 海南亚洲制药股份有限公司 | 2021/8/7 | 05 | 人用药, 医用糖果, 中药材, 中药成药, 兽医药, 婴儿食品, 膳食纤维, 医用营养品, 原料药, 人参 |

附件9. 亚洲制药资产组商标统计表

| 序号 | 商标图样 | 商标名称 | 注册号 | 注册人 | 注册公告日期 | 国际分类号 | 核定商品 |
|----|------|------|----------|--------------|-----------|-------|---|
| 29 | | 图形 | 38472686 | 海南亚洲制药股份有限公司 | 2020/4/7 | 05 | 啤酒, 麦芽啤酒 |
| 30 | | 今幸 | 38450116 | 海南亚洲制药股份有限公司 | 2020/5/21 | 32 | 啤酒, 麦芽啤酒 |
| 31 | | 今幸 | 38467637 | 海南亚洲制药股份有限公司 | 2020/4/28 | 32 | 蛋, 鱼制品, 腌制蔬菜, 加工过的坚果 |
| 32 | | 今幸 | 38462199 | 海南亚洲制药股份有限公司 | 2020/1/14 | 29 | 药用制剂零售或批发服务, 广告版面设计, 无线电广告, 户外广告, 广告、兽医用、兽医用制剂和医疗用品的零售服务, 广告材料设计, 广告代理, 直接邮件广告, 广告传播策略咨询, 计算机网络上的在线广告发布, 在线广告, 为生产性企业提供性健康服务, 为生产性企业提供性健康服务 |
| 33 | | 今幸 | 38476909 | 海南亚洲制药股份有限公司 | 2020/1/14 | 35 | 人参糖, 茶, 食品用糖浆, 冰茶, 茶饮料, 饼干, 糕点, 咖啡饮料, 燕麦片, 咖啡 |
| 34 | | 今幸 | 38460565 | 海南亚洲制药股份有限公司 | 2020/1/14 | 30 | 制作饮料用无酒精配料, 植物饮料, 果子粉, 茶味非酒精饮料, 无酒精饮料, 蔬菜汁(饮料), 水(饮料), 无酒精果汁饮料, 麦芽啤酒, 啤酒 |
| 35 | | 图形 | 38462210 | 海南亚洲制药股份有限公司 | 2020/4/7 | 32 | 药品零售或批发服务, 医疗用品零售或批发服务, 药用制剂零售或批发服务, 卫生制剂零售或批发服务, 药用、兽医用、兽用制剂和医疗用品的批发服务; 药用、兽医用、兽用制剂和医疗用品的零售 |
| 36 | | 今幸 | 38462202 | 海南亚洲制药股份有限公司 | 2020/4/14 | 35 | 药用、兽医用、兽用制剂和医疗用品的批发服务, 药用、兽医用、兽用制剂和医疗用品的零售服务, 医疗用品零售或批发服务, 卫生制剂零售或批发服务, 药用制剂零售或批发服务 |
| 37 | | 今幸 | 38462205 | 海南亚洲制药股份有限公司 | 2020/4/14 | 35 | 药用、兽医用、兽用制剂和医疗用品的批发服务, 药用、兽医用、兽用制剂和医疗用品的零售服务, 医疗用品零售或批发服务, 卫生制剂零售或批发服务, 药用制剂零售或批发服务 |
| 38 | | 今幸 | 38465517 | 海南亚洲制药股份有限公司 | 2020/4/21 | 35 | 麦芽啤酒, 啤酒 |
| 39 | | 今幸 | 38459897 | 海南亚洲制药股份有限公司 | 2020/4/14 | 32 | 兽医用药 |
| 40 | | 今幸 | 38470051 | 海南亚洲制药股份有限公司 | 2020/5/14 | 05 | 鱼制品, 蛋, 腌制蔬菜, 加工过的坚果 |
| 41 | | 图形 | 38458460 | 海南亚洲制药股份有限公司 | 2020/4/7 | 29 | 加工过的坚果, 腌制蔬菜, 鱼制品, 蛋 |
| 42 | | 图形 | 38458441 | 海南亚洲制药股份有限公司 | 2020/4/14 | 29 | 兽医用药 |

附件9. 亚洲制药资产组商标统计表

| 序号 | 商标图样 | 商标名称 | 注册号 | 注册人 | 注册公告日期 | 国际分类号 | 核定商品 |
|----|---|--------------|----------|--------------|------------|-------|--|
| 43 |  | 今幸 | 38458430 | 海南亚洲制药股份有限公司 | 2020/1/28 | 05 | 兽医用药, 中药成药, 人参, 中药材, 医用糖果, 人用药, 膳食纤维, 婴儿食品, 原料药, 医用营养品 |
| 44 |  | 今幸 | 38458450 | 海南亚洲制药股份有限公司 | 2020/1/14 | 05 | 牛奶饮料(以牛奶为主), 加工过的坚果, 腌制蔬菜, 奶粉, 鱼制食品, 肉, 果肉, 牛奶制品, 蛋, 牛奶 |
| 45 |  | 今幸 | 38451913 | 海南亚洲制药股份有限公司 | 2020/4/21 | 29 | 兽医用药 |
| 46 |  | 小快克 | 37235408 | 海南亚洲制药股份有限公司 | 2019/12/14 | 05 | 医用冰袋, 医用水袋, 避孕套, 医疗器械和仪器, 医用诊断设备, 奶瓶, 医用冷敷贴, 急救用敷垫, 理疗设备, 外科仪器和器械 |
| 47 |  | 快克维 | 32616923 | 海南亚洲制药股份有限公司 | 2019/4/7 | 10 | 片剂, 中药成药, 维生素补充剂, 维生素制剂, 药物饮料, 人用药, 贴剂, 消毒剂, 医用营养品, 营养补充剂 |
| 48 |  | 楼金 | 23842738 | 海南亚洲制药股份有限公司 | 2018/7/7 | 05 | 人事管理咨询, 办公机器和设备出租 |
| 49 |  | 今幸人参皂苷 RH2 | 16999646 | 海南亚洲制药股份有限公司 | 2016/7/21 | 35 | 货物展出, 商业管理和组织咨询, 商业信息, 为零售目的在通讯媒体上展示商品, 药品零售或批发服务, 广告空间出租, 替他人推销, 广告, 市场营销, 在通讯媒体上出租广告时间 |
| 50 |  | 小快克西林 | 16191399 | 海南亚洲制药股份有限公司 | 2016/3/21 | 35 | 药酒, 人用药, 医用营养饮料, 补药, 营养补充剂, 微生物用营养物质, 药物饮料, 医用营养食物, 酵母膳食补充剂, 医用营养品 |
| 51 |  | 今幸 GNSN | 16131065 | 海南亚洲制药股份有限公司 | 2016/3/14 | 05 | 卫生制剂零售或批发服务, 医疗用品零售或批发服务, 替他人推销, 兽药零售或批发服务, 商业管理和组织咨询, 药品零售或批发服务, 兽医用制剂零售或批发服务, 市场营销, 药用制剂零售或批发服务, 为零售目的在通讯媒体上展示商品 |
| 52 |  | 今幸 GNSN | 16131066 | 海南亚洲制药股份有限公司 | 2016/3/14 | 35 | 医用营养品, 营养补充剂, 药酒, 医用营养食物, 人用药, 补药, 酵母膳食补充剂, 微生物用营养物质, 医用营养饮料, 药物饮料 |
| 53 |  | 益今生 EGINSENG | 15867401 | 海南亚洲制药股份有限公司 | 2016/5/7 | 05 | 医疗用品零售或批发服务, 兽药零售或批发服务, 卫生制剂零售或批发服务, 药品零售或批发服务, 兽医用制剂零售或批发服务, 药用制剂零售或批发服务 |
| 54 |  | 今幸 GINSEN | 15867402 | 海南亚洲制药股份有限公司 | 2016/8/28 | 35 | 医用营养饮料, 药酒, 酵母膳食补充剂, 药物饮料, 医用营养食物, 医用营养品, 补药, 人用药, 微生物用营养物质, 营养补充剂 |
| 55 |  | 今幸 GINSEN | 15867403 | 海南亚洲制药股份有限公司 | 2016/9/28 | 05 | 药酒, 医用营养饮料, 人用药, 营养补充剂, 医用营养品, 补药, 药物饮料, 医用营养食物, 微生物用营养物质, 酵母膳食补充剂 |
| 56 |  | 今幸 | 15803361 | 海南亚洲制药股份有限公司 | 2016/1/21 | 05 | 商业管理和组织咨询, 兽药零售或批发服务, 药用制剂零售或批发服务, 替他人推销, 医疗用品零售或批发服务, 市场营销, 卫生制剂零售或批发服务, 为零售目的在通讯媒体上展示商品, 兽医用制剂零售或批发服务, 药品零售或批发服务 |















附件9. 亚洲制药资产组商标统计表

| 序号 | 商标图样 | 商标名称 | 注册号 | 注册人 | 注册公告日期 | 国际分类号 | 核定商品 |
|----|------|------|----------|--------------|------------|-------|--|
| 57 | | 快克 | 14583450 | 海南亚洲制药股份有限公司 | 2015/7/14 | 35 | 药品零售或批发服务, 卫生制剂零售或批发服务, 医疗用品零售或批发服务, 药用制剂零售或批发服务, 药用、兽医用、卫生用制剂和医疗用品的零售或批发服务, 兽医用制剂零售或批发服务, 兽药零售或批发服务 |
| 58 | | 今幸 | 12826064 | 海南亚洲制药股份有限公司 | 2014/10/28 | 35 | 蛋, 鱼制食品, 肉, 加工过的坚果, 食用油, 奶粉, 牛奶, 果肉, 腌制蔬菜, 牛奶制品 |
| 59 | | 快克乐 | 11610875 | 海南亚洲制药股份有限公司 | 2014/3/21 | 29 | 汽水, 植物饮料, 果子粉, 乳清饮料, 蔬菜汁(饮料), 果汁, 果子晶, 无酒精饮料, 啤酒, 矿泉水(饮料) |
| 60 | | 小快克 | 11596671 | 海南亚洲制药股份有限公司 | 2014/3/14 | 32 | 医疗器械和仪器, 避孕套, 弹性绷带, 医用冰袋, 医用特制家具, 理疗设备, 医用垫, 牙科设备, 健美按摩设备, 奶瓶 |
| 61 | | 快克 | 11318043 | 海南亚洲制药股份有限公司 | 2014/1/7 | 10 | 人用药, 中药成药, 医用营养品, 药用洗液, 化学药物制剂, 医用保健袋, 外科用纱布, 医用诊断制剂, 原料药, 药酒 |
| 62 | | 快克丽 | 10861892 | 海南亚洲制药股份有限公司 | 2013/8/7 | 05 | 医用保健袋, 化学药物制剂, 外科用纱布, 药用洗液, 中药成药, 医用营养品, 药酒, 医用诊断制剂, 原料药, 人用药 |
| 63 | | 快克液 | 10861940 | 海南亚洲制药股份有限公司 | 2013/8/7 | 05 | 化学药物制剂, 人用药, 药酒, 外科用纱布, 药用洗液, 医用保健袋, 医用诊断制剂, 医用营养品, 原料药, 中药成药 |
| 64 | | 快克丸 | 10861919 | 海南亚洲制药股份有限公司 | 2013/9/7 | 05 | 医用保健袋, 外科用纱布, 药用洗液, 人用药, 化学药物制剂, 医用营养品, 原料药, 药酒, 医用诊断制剂, 中药成药 |
| 65 | | 快克膏 | 10861912 | 海南亚洲制药股份有限公司 | 2013/9/7 | 05 | 药用洗液, 化学药物制剂, 医用营养品, 人用药, 医用诊断制剂, 原料药, 药, 外科用纱布, 中药成药, 医用保健袋, 药酒 |
| 66 | | 快克靛 | 10861872 | 海南亚洲制药股份有限公司 | 2013/8/7 | 05 | 医用营养品, 外科用纱布, 医用保健袋, 医用诊断制剂, 药酒, 原料药, 人用药, 药用洗液, 中药成药, 化学药物制剂 |
| 67 | | 快克垫 | 10861953 | 海南亚洲制药股份有限公司 | 2013/9/14 | 05 | 医用保健袋, 中药成药, 药用洗液, 医用诊断制剂, 原料药, 医用营养品, 药酒, 人用药, 外科用纱布, 化学药物制剂 |
| 68 | | 快克露 | 10861974 | 海南亚洲制药股份有限公司 | 2013/11/7 | 05 | 化学药物制剂, 外科用纱布, 药用洗液, 医用诊断制剂, 药酒, 原料药, 中药成药, 人用药, 医用保健袋, 医用营养品 |
| 69 | | 快克汁 | 10856770 | 海南亚洲制药股份有限公司 | 2013/8/7 | 05 | 化学药物制剂, 人用药, 医用保健袋, 药用洗液, 药酒, 外科用纱布, 原料药, 中药成药, 医用营养品, 医用诊断制剂 |
| 70 | | 快克和 | 10856785 | 海南亚洲制药股份有限公司 | 2013/8/7 | 05 | 药用洗液, 药酒, 人用药, 中药成药, 原料药, 外科用纱布, 化学药物制剂, 医用诊断制剂, 医用保健袋, 医用营养品 |

附件9. 亚洲制药资产组商标统计表

| 序号 | 商标图样 | 商标名称 | 注册号 | 注册人 | 注册公告日期 | 国际分类号 | 核定商品 |
|----|------------|------|----------|--------------|-----------|-------|---|
| 71 | 快克粒 | 快克粒 | 10856847 | 海南亚洲制药股份有限公司 | 2013/8/21 | 05 | 外科用纱布, 化学药物制剂, 医用营养品, 原料药, 药用洗液, 医用诊断制剂, 中药成药, 医用保健袋, 人用药, 药酒 |
| 72 | 快克美 | 快克美 | 10856810 | 海南亚洲制药股份有限公司 | 2013/7/28 | 05 | 外科用纱布, 药酒, 医用诊断制剂, 药用洗液, 医用保健袋, 原料药, 医用营养品, 人用药, 化学药物制剂, 中药成药 |
| 73 | 快克霜 | 快克霜 | 10856669 | 海南亚洲制药股份有限公司 | 2013/8/7 | 05 | 医用诊断制剂, 中药成药, 药用洗液, 人用药, 外科用纱布, 医用营养品, 原料药, 化学药物制剂, 药酒, 医用保健袋 |
| 74 | 快克水 | 快克水 | 10856691 | 海南亚洲制药股份有限公司 | 2013/8/7 | 05 | 人用药, 医用营养品, 医用诊断制剂, 医用保健袋, 化学药物制剂, 原料药, 外科用纱布, 药酒, 中药成药, 药用洗液 |
| 75 | 快克疏 | 快克疏 | 10856651 | 海南亚洲制药股份有限公司 | 2013/8/7 | 05 | 外科用纱布, 药酒, 人用药, 医用诊断制剂, 中药成药, 医用营养品, 原料药, 化学药物制剂, 药用洗液, 医用保健袋 |
| 76 | 快克喜 | 快克喜 | 10856710 | 海南亚洲制药股份有限公司 | 2013/7/28 | 05 | 中药成药, 人用药, 外科用纱布, 药用洗液, 药酒, 医用营养品, 医用保健袋, 医用诊断制剂, 化学药物制剂, 原料药 |
| 77 | 快克妥 | 快克妥 | 10659343 | 海南亚洲制药股份有限公司 | 2013/5/21 | 05 | 药用洗液, 人用药, 医用诊断制剂, 医用营养品, 药酒, 中药成药, 外科用纱布, 医用保健袋, 原料药, 化学药物制剂 |
| 78 | 快克昌 | 快克昌 | 10659303 | 海南亚洲制药股份有限公司 | 2013/5/21 | 05 | 化学药物制剂, 人用药, 药用洗液, 医用保健袋, 原料药, 中药成药, 医用诊断制剂, 医用营养品, 外科用纱布, 药酒 |
| 79 | 快克顺 | 快克顺 | 10659374 | 海南亚洲制药股份有限公司 | 2013/5/21 | 05 | 医用营养品, 药酒, 外科用纱布, 人用药, 化学药物制剂, 医用保健袋, 药用洗液, 原料药, 医用诊断制剂, 中药成药 |
| 80 | 快克芝 | 快克芝 | 10659334 | 海南亚洲制药股份有限公司 | 2013/5/21 | 05 | 医用保健袋, 药酒, 医用诊断制剂, 原料药, 医用营养品, 中药成药, 外科用纱布, 人用药, 化学药物制剂, 药用洗液 |
| 81 | 快克拓 | 快克拓 | 10659351 | 海南亚洲制药股份有限公司 | 2013/5/21 | 05 | 医用保健袋, 外科用纱布, 化学药物制剂, 原料药, 人用药, 医用诊断制剂, 中药成药, 药用洗液, 医用营养品, 药酒 |
| 82 | 快克坤 | 快克坤 | 10659289 | 海南亚洲制药股份有限公司 | 2013/5/21 | 05 | 医用保健袋, 药酒, 医用诊断制剂, 中药成药, 原料药, 外科用纱布, 药用洗液, 化学药物制剂, 人用药, 医用营养品 |
| 83 | 快克肽 | 快克肽 | 10659277 | 海南亚洲制药股份有限公司 | 2013/5/21 | 05 | 中药成药, 医用诊断制剂, 外科用纱布, 医用营养品, 人用药, 医用保健袋, 药酒, 药用洗液, 原料药, 化学药物制剂 |
| 84 | 快克珍 | 快克珍 | 10659320 | 海南亚洲制药股份有限公司 | 2013/5/21 | 05 | 人用药, 医用保健袋, 医用营养品, 外科用纱布, 中药成药, 药酒, 化学药物制剂, 药用洗液, 医用诊断制剂, 原料药 |

附件9. 亚洲制药资产组商标统计表

| 序号 | 商标图样 | 商标名称 | 注册号 | 注册人 | 注册公告日期 | 国际分类号 | 核定商品 |
|----|---|------|----------|--------------|------------|-------|--|
| 85 |  | 快克净 | 10409037 | 海南亚洲制药股份有限公司 | 2013/3/21 | 05 | 医用营养品, 药用洗液, 人用药, 医用诊断制剂, 医用保健袋, 外科用纱布, 原料药, 中药成药, 化学药物制剂, 药酒 |
| 86 |  | 新快克通 | 10189809 | 海南亚洲制药股份有限公司 | 2013/1/14 | 05 | 医用保健袋, 化学药物制剂, 医用营养品, 外科用织物, 人用药, 医用诊断制剂, 药酒, 医药用洗液, 原料药, 中药成药 |
| 87 |  | 快克爽 | 10189839 | 海南亚洲制药股份有限公司 | 2013/1/14 | 05 | 汽水, 矿泉水, 果汁, 植物饮料, 饮料制剂, 蔬菜汁(饮料), 啤酒, 果子粉, 果茶(不含酒精), 饮料香精 |
| 88 |  | 快克爽 | 10189824 | 海南亚洲制药股份有限公司 | 2013/1/14 | 32 | 中药成药, 医药用洗液, 医用保健袋, 化学药物制剂, 医用诊断制剂, 外科用织物, 医用营养品, 人用药, 原料药, 药酒 |
| 89 |  | 快克畅 | 10189818 | 海南亚洲制药股份有限公司 | 2013/1/14 | 05 | 医用保健袋, 医药用洗液, 人用药, 中药成药, 药酒, 化学药物制剂, 原料药, 医用营养品, 外科用织物, 医用诊断制剂 |
| 90 |  | 图形 | 9773232 | 海南亚洲制药股份有限公司 | 2012/9/21 | 05 | 医药用洗液, 外科用织物, 化学药物制剂, 中药成药, 医用诊断制剂, 原料药, 医用保健袋, 药酒, 人用药, 医用营养品 |
| 91 |  | 图形 | 9773246 | 海南亚洲制药股份有限公司 | 2012/9/21 | 05 | 非医用营养膏, 非医用品, 花粉健身膏, 咖啡, 非医用营养液, 茶饮料, 非医用营养粉, 非医用蜂蜜, 螺旋藻(非医用营养品), 非医用营养胶囊 |
| 92 |  | 小小快克 | 8997745 | 海南亚洲制药股份有限公司 | 2012/3/14 | 30 | 隐形眼镜清洁剂, 外科用织物, 药酒, 中药成药, 净化剂, 医用营养品, 婴儿食品, 医用营养饮料, 人用药 |
| 93 |  | 益金生 | 8803419 | 海南亚洲制药股份有限公司 | 2011/12/21 | 05 | 外科用织物, 药酒, 兽医制剂, 灭微生物剂, 净化剂, 中药成药, 人用药, 出牙剂 |
| 94 |  | 今兴 | 8803445 | 海南亚洲制药股份有限公司 | 2011/11/14 | 05 | 非医用营养胶囊, 虫草鸡精, 咖啡, 非医用品, 非医用品, 人参糖, 非医用营养粉, 非医用蜂蜜, 非医用营养液, 非医用营养膏, 茶 |
| 95 |  | 今兴 | 8803426 | 海南亚洲制药股份有限公司 | 2011/11/14 | 30 | 医用营养品, 中药成药, 兽医制剂, 医用营养饮料, 外科用织物, 灭微生物剂, 药酒, 人用药, 出牙剂, 净化剂 |
| 96 |  | 津幸 | 7976806 | 海南亚洲制药股份有限公司 | 2011/1/28 | 05 | 净化剂, 原料药, 外科用织物, 出牙剂, 消毒剂, 杀虫剂, 医用营养品, 兽医制剂, 人用药, 中药成药 |
| 97 |  | 津幸 | 7976814 | 海南亚洲制药股份有限公司 | 2011/1/28 | 05 | 非医用营养膏, 人参糖, 茶, 非医用营养胶囊, 非医用品, 非医用品, 非医用营养液, 非医用营养粉, 虫草鸡精, 咖啡, 非医用蜂蜜, 非医用蜂蜜 |
| 98 |  | 今幸 | 7973414 | 海南亚洲制药股份有限公司 | 2011/1/28 | 30 | 人参糖, 非医用营养粉, 非医用营养胶囊, 虫草鸡精, 非医用营养膏, 茶, 非医用蜂蜜, 非医用营养液, 非医用品, 非医用品, 非医用品, 非医用品 |










附件9. 亚洲制药资产组商标统计表

| 序号 | 商标图样 | 商标名称 | 注册号 | 注册人 | 注册公告日期 | 国际分类号 | 核定商品 |
|-----|------|-------|---------|--------------|------------|-------|--|
| 99 | | 令幸 | 7973403 | 海南亚洲制药股份有限公司 | 2011/3/14 | 30 | 出牙剂, 中药成药, 兽医用制剂, 消毒剂, 原料药, 净化剂, 杀虫剂, 杀虫剂, 外科用织物, 医用营养品, 人用药 |
| 100 | | 快克泰 | 7526323 | 海南亚洲制药股份有限公司 | 2010/10/28 | 05 | 医用营养品, 原料药, 化学药物制剂, 净化剂, 人用药, 兽医用制剂, 药酒, 中药成药, 外科用织物, 出牙剂 |
| 101 | | 快克平 | 7526327 | 海南亚洲制药股份有限公司 | 2010/10/28 | 05 | 出牙剂, 外科用织物, 人用药, 中药成药, 净化剂, 药酒, 原料药, 兽医用制剂, 化学药物制剂, 医用营养品 |
| 102 | | 快克敏 | 7526317 | 海南亚洲制药股份有限公司 | 2012/4/7 | 05 | 医用营养品, 中药成药, 净化剂, 药酒, 原料药, 化学药物制剂, 兽医用制剂, 出牙剂, 外科用织物, 人用药 |
| 103 | | QUIKE | 7519085 | 海南亚洲制药股份有限公司 | 2011/1/28 | 05 | 药酒, 消毒剂, 净化剂, 人用药, 医用保健袋, 兽医用药, 中药成药, 外科用织物 |
| 104 | | 快克丹 | 7373453 | 海南亚洲制药股份有限公司 | 2010/11/28 | 05 | 针剂, 中药成药, 原料药, 兽医用制剂, 药酒, 人用药, 出牙剂, 外科用织物, 净化剂 |
| 105 | | 快克 | 6976286 | 海南亚洲制药股份有限公司 | 2010/9/21 | 05 | 伞, 马具, 家具用皮装饰, 书包, 钱包, 旅行包, 裘皮, 背包, 仿皮, (动物)皮 |
| 106 | | 快克 | 6976289 | 海南亚洲制药股份有限公司 | 2010/5/28 | 18 | 以谷物为主的零食小吃, 食用冰, 豆粉, 糖果, 糖, 咖啡, 以谷物为主的零食小点, 茶, 非医用营养胶囊, 面粉制品, 糕, 咖啡, 以谷物为主的零食小吃, 糖, 谷类制品 |
| 107 | | 快克 | 6976288 | 海南亚洲制药股份有限公司 | 2010/5/14 | 30 | 罐装水果, 食用油脂, 牛奶, 干食用菌, 水果色拉, 精制坚果仁, 水果蜜饯, 蛋, 豆腐制品, 果冻 |
| 108 | | 快克 | 6976285 | 海南亚洲制药股份有限公司 | 2010/10/21 | 29 | 文具及家用胶带, 纸张(文具), 文具, 卫生纸, 钢笔, 绘画材料, 订书机 |
| 109 | | 快克 | 6976287 | 海南亚洲制药股份有限公司 | 2010/11/7 | 16 | 皮带(服饰用) |
| 110 | | 快克 | 6976290 | 海南亚洲制药股份有限公司 | 2010/5/28 | 25 | 植物饮料, 果子粉, 水(饮料), 啤酒, 果茶(不含酒精), 饮料制剂, 果子品, 豆类饮料, 蔬菜汁(饮料), 果汁 |
| 111 | | 小超熊 | 6976697 | 海南亚洲制药股份有限公司 | 2010/5/28 | 32 | 果子粉, 蔬菜汁(饮料), 植物饮料, 水(饮料), 豆类饮料, 啤酒, 饮料制剂, 果子品, 果子品, 果茶(不含酒精), 果汁 |
| 112 | | 快克先生 | 6976305 | 海南亚洲制药股份有限公司 | 2010/11/7 | 32 | 游泳衣 |

附件9. 亚洲制药资产组商标统计表

| 序号 | 商标图样 | 商标名称 | 注册号 | 注册人 | 注册公告日期 | 国际分类号 | 核定商品 |
|-----|------|------|---------|--------------|-----------|-------|--|
| 113 | 快克先生 | 快克先生 | 6976308 | 海南亚洲制药股份有限公司 | 2010/5/28 | 25 | 饮料制剂, 豆类饮料, 啤酒, 果汁, 水(饮料), 植物饮料, 果子晶, 果茶(不含酒精), 蔬菜汁(饮料), 果子粉 |
| 114 | 快克小熊 | 快克小熊 | 6976309 | 海南亚洲制药股份有限公司 | 2010/6/7 | 32 | 香, 牙膏, 抛光制剂, 香料, 动物用化妆品, 化妆品, 香精油, 研磨剂, 洗衣剂, 清洁剂 |
| 115 | 快克小熊 | 快克小熊 | 6976311 | 海南亚洲制药股份有限公司 | 2010/6/7 | 03 | 纸张(文具), 绘画材料, 图画, 文具及家用胶带, 印刷出版物, 钢笔, 文具, 期刊, 订书机, 卫生纸 |
| 116 | 快克小熊 | 快克小熊 | 6976310 | 海南亚洲制药股份有限公司 | 2010/7/21 | 16 | 人用药, 医用营养品, 兽医用药, 消毒剂, 医用保健袋, 杀虫剂, 净化剂, 卫生栓, 出牙剂, 药酒 |
| 117 | 快克小熊 | 快克小熊 | 6976313 | 海南亚洲制药股份有限公司 | 2010/8/28 | 05 | 家具罩(宽大的), 床罩, 纺织品毛巾, 布, 无纺布, 枕巾, 被子, 洗涤剂, 洗涤用手套, 毛巾被, 纺织品壁挂 |
| 118 | 快克小熊 | 快克小熊 | 6976312 | 海南亚洲制药股份有限公司 | 2010/8/28 | 24 | 钱包, 旅行包, 家具用皮装饰, 裘皮, 仿皮, 书皮, 书包, 伞, (动物)皮, 背包, 马具 |
| 119 | 快克小熊 | 快克小熊 | 6976315 | 海南亚洲制药股份有限公司 | 2010/5/14 | 18 | 罐装水果, 蛋, 豆腐制品, 牛奶, 食用油脂, 果冻, 精制坚果仁, 干食用菌, 水果包拉, 水果蜜饯 |
| 120 | 快克小熊 | 快克小熊 | 6976314 | 海南亚洲制药股份有限公司 | 2010/9/7 | 29 | 婴儿全套衣, 帽子, 游泳衣, 皮带(服饰用), 足球鞋, 手套(服装), 鞋, 领带, 袜, 服装 |
| 121 | 快克小熊 | 快克小熊 | 6976317 | 海南亚洲制药股份有限公司 | 2010/5/28 | 25 | 蔬菜汁(饮料), 植物饮料, 啤酒, 果茶(不含酒精), 水(饮料), 果子粉, 果汁, 豆类饮料, 饮料制剂, 果子晶 |
| 122 | 快克小熊 | 快克小熊 | 6976316 | 海南亚洲制药股份有限公司 | 2010/5/28 | 32 | 糖, 含淀粉食品, 糖, 谷类制品, 豆粉, 以谷物为主的零食小吃, 茶, 元宵, 咖啡, 糖果, 非医用营养胶囊, 以谷物为主的零食小吃, 面粉制品, 食用冰, 糕点 |
| 123 | 小超熊 | 小超熊 | 6976330 | 海南亚洲制药股份有限公司 | 2010/8/28 | 30 | 仿皮, 钱包, 裘皮, 家具用皮装饰, 伞, (动物)皮, 书包, 马具, 旅行包, 背包 |
| 124 | 快克先生 | 快克先生 | 6976302 | 海南亚洲制药股份有限公司 | 2010/6/7 | 18 | 文具及家用胶带, 图画, 纸张(文具), 文具, 期刊, 订书机, 印刷出版物, 钢笔, 绘画材料, 卫生纸 |
| 125 | 快克先生 | 快克先生 | 6976301 | 海南亚洲制药股份有限公司 | 2011/1/14 | 16 | 卫生栓, 医用营养品, 人用药, 医用保健袋, 出牙剂, 药酒, 兽医用药 |
| 126 | 快克先生 | 快克先生 | 6976304 | 海南亚洲制药股份有限公司 | 2010/8/28 | 05 | 床罩, 纺织品壁挂, 洗涤用手套, 毛巾被, 无纺布, 布, 家具罩(宽大的), 枕巾, 纺织品毛巾, 被子 |





附件9. 亚洲制药资产组商标统计表

| 序号 | 商标图样 | 商标名称 | 注册号 | 注册人 | 注册公告日期 | 国际分类号 | 核定商品 |
|-----|---|------|---------|--------------|------------|-------|--|
| 127 |  | 快克先生 | 6976303 | 海南亚洲制药股份有限公司 | 2010/8/28 | 24 | 马具, 仿皮, 裘皮, 家具用皮装饰, (动物)皮, 旅行包, 伞, 钱包, 背包, 书包 |
| 128 |  | 小超熊 | 6976329 | 海南亚洲制药股份有限公司 | 2010/6/7 | 18 | 期刊, 文具, 文具及家用胶带, 钢笔, 卫生纸, 纸张(文具), 订书机, 印刷出版物, 绘画材料, 图画 |
| 129 |  | 小超熊 | 6976328 | 海南亚洲制药股份有限公司 | 2010/7/21 | 16 | 人用药, 消毒剂, 医用保健袋, 杀虫剂, 净化剂, 卫生栓, 出牙剂, 药酒, 医用营养品, 兽医用药 |
| 130 |  | 小超熊 | 6976333 | 海南亚洲制药股份有限公司 | 2010/5/14 | 05 | 水果蜜饯, 豆腐制品, 罐装水果, 果冻, 干食用菌, 精制坚果仁, 食用油脂, 蛋, 水果色拉, 牛奶 |
| 131 |  | 小超熊 | 6976331 | 海南亚洲制药股份有限公司 | 2010/8/28 | 29 | 布, 无纺布, 床罩, 被子, 家具罩(宽大的), 枕巾, 纺织品毛巾, 洗涤用手套, 纺织品壁挂, 毛巾被 |
| 132 |  | 小超熊 | 6976332 | 海南亚洲制药股份有限公司 | 2010/9/7 | 24 | 足球鞋, 鞋, 领带, 袜, 服装, 帽子, 皮带(服饰用), 游泳衣, 手套(服装), 婴儿全套衣 |
| 133 |  | 小超熊 | 6976334 | 海南亚洲制药股份有限公司 | 2010/5/28 | 25 | 糖, 咖啡, 茶, 以谷物为主的零食小吃, 糕点, 谷类制品, 含淀粉食品, 糖果, 非医用营养胶囊, 糖, 面粉制品, 豆粉, 元宵, 食用冰, 以谷物为主的零食小吃 |
| 134 |  | 快克 | 6976164 | 海南亚洲制药股份有限公司 | 2010/7/14 | 30 | 自行车, 雪橇(车), 架空运输设备, 汽车, 婴儿车, 船, 摩托车, 铁路车辆, 航空仪器、机器和设备 |
| 135 |  | 图形 | 6976165 | 海南亚洲制药股份有限公司 | 2010/5/14 | 12 | 蛋, 精制坚果仁, 牛奶, 干食用菌, 水果色拉, 果冻, 水果蜜饯, 罐装水果, 食用油脂, 豆腐制品 |
| 136 |  | 图形 | 6976166 | 海南亚洲制药股份有限公司 | 2011/2/7 | 29 | 婴儿全套衣, 帽子, 游泳衣, 皮带(服饰用), 足球鞋, 手套(服装), 鞋, 领带, 袜, 服装 |
| 137 |  | 图形 | 6976167 | 海南亚洲制药股份有限公司 | 2010/10/21 | 25 | 书包, 马具, 裘皮, 钱包, 旅行包, 家具用皮装饰, 背包, 仿皮, (动物)皮, 伞 |
| 138 |  | 图形 | 6976168 | 海南亚洲制药股份有限公司 | 2010/6/7 | 18 | 纸张(文具), 期刊, 印刷出版物, 绘画材料, 订书机, 文具, 图画, 文具及家用胶带, 钢笔, 卫生纸 |
| 139 |  | 图形 | 6976169 | 海南亚洲制药股份有限公司 | 2010/5/28 | 16 | 摩托车, 婴儿车, 船, 架空运输设备, 雪橇(车), 铁路车辆, 车辆轮胎, 自行车, 航空仪器、机器和设备, 汽车 |
| 140 |  | 图形 | 6918171 | 海南亚洲制药股份有限公司 | 2010/7/14 | 12 | 兽医用药, 人用药, 医用营养品, 出牙剂, 消毒剂, 杀虫剂, 原料药, 外科用织物, 净化剂, 中药成药 |

附件9. 亚洲制药资产组商标统计表

| 序号 | 商标图样 | 商标名称 | 注册号 | 注册人 | 注册公告日期 | 国际分类号 | 核定商品 |
|-----|------|------|---------|--------------|------------|-------|---|
| 141 | | 图形 | 6918172 | 海南亚洲制药股份有限公司 | 2010/6/21 | 05 | 矿泉水、啤酒、植物饮料、饮料香精、菓子粉、汽水、果汁、蔬菜汁(饮料)、饮料制剂、果茶(不含酒精) |
| 142 | | 快克超人 | 6918168 | 海南亚洲制药股份有限公司 | 2010/7/14 | 32 | 人用药, 原料药, 医用保健袋, 医用诊断制剂, 外科用织物, 中药成药, 医用营养品, 化学药物制剂, 药酒, 医药用洗液 |
| 143 | | 快克欣 | 6530795 | 海南亚洲制药股份有限公司 | 2010/7/14 | 05 | 杀虫剂, 消毒剂, 外科用织物, 兽医用制剂, 人用药, 医用营养品, 出牙剂, 消毒纸巾, 中药成药, 净化剂 |
| 144 | | 快克迪 | 6530813 | 海南亚洲制药股份有限公司 | 2010/7/14 | 05 | 出牙剂, 净化剂, 外科用织物, 消毒剂, 兽医用制剂, 杀虫剂, 中药成药, 人用药, 医用营养品, 消毒纸巾 |
| 145 | | 快克彤 | 6530812 | 海南亚洲制药股份有限公司 | 2010/7/14 | 05 | 消毒纸巾, 消毒剂, 净化剂, 外科用织物, 中药成药, 杀虫剂, 人用药, 医用营养品, 兽医用制剂, 出牙剂 |
| 146 | | 快克芬 | 6530794 | 海南亚洲制药股份有限公司 | 2011/6/28 | 05 | 净化剂, 杀虫剂, 出牙剂, 外科用织物, 消毒纸巾, 兽医用制剂 |
| 147 | | 快克 | 6276437 | 海南亚洲制药股份有限公司 | 2010/8/14 | 05 | 兽医用制剂, 隐形眼镜清洗液, 消毒纸巾, 净化剂, 出牙剂, 医用营养品, 外科用织物, 人用药 |
| 148 | | 小快克 | 6193878 | 海南亚洲制药股份有限公司 | 2010/7/7 | 05 | 棋, 游戏机, 玩具, 旱冰鞋, 玩具娃娃, 圣诞树装饰品(灯饰和糖果除外), 木偶, 体育活动器械 |
| 149 | | 快客 | 6161088 | 海南亚洲制药股份有限公司 | 2010/2/28 | 28 | 兽医用制剂, 消毒剂, 出牙剂, 原料药, 外科用织物, 中药成药, 净化剂, 隐形眼镜清洁剂, 人用药, 杀虫剂 |
| 150 | | 图形 | 6103437 | 海南亚洲制药股份有限公司 | 2010/2/14 | 05 | 原料药, 杀虫剂, 人用药, 净化剂, 消毒剂, 外科用织物, 中药成药, 兽医用制剂, 医用营养品, 出牙剂 |
| 151 | | 图形 | 6103436 | 海南亚洲制药股份有限公司 | 2010/6/28 | 05 | 非医用营养液, 咖啡, 非医用营养胶囊, 非医用蜂王浆, 非医用营养膏, 茶饮料, 螺旋藻(非医用营养品), 非医用营养粉, 非医用品口香糖, 花粉健身膏 |
| 152 | | RHZ | 6064588 | 海南亚洲制药股份有限公司 | 2009/12/21 | 30 | 非医用营养粉, 咖啡, 茶饮料, 花粉健身膏, 螺旋藻(非医用营养品), 非医用营养液, 非医用蜂王浆, 非医用营养胶囊, 非医用营养膏, 非医用品口香糖 |
| 153 | | 今幸 | 5868270 | 海南亚洲制药股份有限公司 | 2009/12/28 | 30 | 杀虫剂, 医用营养品, 原料药, 出牙剂, 兽医用制剂, 消毒剂, 中药成药, 外科用织物, 净化剂, 人用药 |
| 154 | | 今幸 | 5868269 | 海南亚洲制药股份有限公司 | 2009/11/14 | 05 | 非医用营养胶囊, 人参糖, 非医用营养膏, 虫草鸡精, 咖啡, 非医用营养粉, 非医用品口香糖, 非医用蜂王浆, 非医用营养液, 茶 |

附件9. 亚洲制药资产组商标统计表

| 序号 | 商标图样 | 商标名称 | 注册号 | 注册人 | 注册公告日期 | 国际分类号 | 核定商品 |
|-----|---|------|---------|--------------|------------|-------|--|
| 155 |  | AM | 5658925 | 海南亚洲制药股份有限公司 | 2009/10/21 | 30 | 非医用蜂王浆, 非医用营养膏, 非医用营养粉, 花粉健身膏, 非医用营养液, 螺旋藻(非医用营养品), 非医用营养胶囊 |
| 156 | 金快克 | 金快克 | 5587884 | 海南亚洲制药股份有限公司 | 2009/10/28 | 30 | 外科用织物, 人用药, 医用诊断制剂, 药酒, 原料药, 医用保健袋, 医用营养品, 中药成药, 医药用洗液, 化学药物制剂 |
| 157 |  | 亚峰 | 5580241 | 海南亚洲制药股份有限公司 | 2009/10/14 | 05 | 非医用营养粉, 非医用营养液, 非医用营养膏, 非医用蜂王浆, 花粉健身膏, 非医用营养胶囊, 螺旋藻(非医用营养品), 茶饮料 |
| 158 |  | 亚峰 | 5580243 | 海南亚洲制药股份有限公司 | 2010/1/28 | 30 | 医用营养品, 人用药 |
| 159 |  | 快克 | 5570606 | 海南亚洲制药股份有限公司 | 2009/10/21 | 05 | 医用诊断制剂, 中药成药, 医药用洗液, 医用营养品, 原料药, 医用保健袋, 化学药物制剂, 外科用织物, 人用药, 药酒 |
| 160 | 益今生 | 益今生 | 5558195 | 海南亚洲制药股份有限公司 | 2009/6/28 | 05 | 果子粉, 果茶(不含酒精), 植物饮料, 果汁饮料(饮料), 水(饮料), 无酒精饮料, 啤酒, 蔬菜汁(饮料), 果汁, 饮料制剂 |
| 161 | 益君生 | 益君生 | 5558190 | 海南亚洲制药股份有限公司 | 2009/6/28 | 32 | 酒(利口酒), 含酒精果子饮料, 黄酒, 葡萄酒, 酒(饮料), 开胃酒, 果酒(含酒精), 料酒, 保健酒, 蜂蜜酒 |
| 162 | 益今生 | 益今生 | 5558191 | 海南亚洲制药股份有限公司 | 2009/12/7 | 33 | 医药咨询, 美容院, 疗养院, 按摩, 保健, 医疗辅助, 园艺, 医院, 整形外科, 兽医辅助 |
| 163 | 益今生 | 益今生 | 5558192 | 海南亚洲制药股份有限公司 | 2009/6/21 | 44 | 医疗器械和仪器, 避孕套, 理疗设备, 医用特制家具, 矫形用物品, 奶瓶, 健美按摩设备, 牙科设备, 电疗器械, 假肢 |
| 164 | 益君生 | 益君生 | 5558193 | 海南亚洲制药股份有限公司 | 2009/6/21 | 10 | 奶瓶, 矫形用物品, 牙科设备, 医用特制家具, 电疗器械, 假肢, 医疗器械和仪器, 健美按摩设备, 避孕套, 理疗设备 |
| 165 | 益津生 | 益津生 | 5558188 | 海南亚洲制药股份有限公司 | 2009/6/21 | 10 | 蜂蜜酒, 料酒, 保健酒, 酒(利口酒), 葡萄酒, 果酒(含酒精), 含酒精果子饮料, 开胃酒, 黄酒, 酒(饮料) |
| 166 | 益今生 | 益今生 | 5558189 | 海南亚洲制药股份有限公司 | 2009/6/28 | 33 | 开胃酒, 酒(利口酒), 酒(饮料), 葡萄酒, 含酒精果子饮料, 蜂蜜酒, 保健酒, 料酒, 果酒(含酒精), 黄酒 |
| 167 | 今幸 | 今幸 | 5522148 | 海南亚洲制药股份有限公司 | 2009/10/14 | 33 | 生物化学催化剂, 医药制剂保存剂, 肥料, 防微生物剂, 增塑剂, 酿酒菌(制酒用化学剂), 固化剂, 食品储存用化学品, 工业用化学品, 抗氧化剂 |
| 168 | 今幸 | 今幸 | 5522145 | 海南亚洲制药股份有限公司 | 2009/6/21 | 01 | 果子粉, 水(饮料), 蔬菜汁(饮料), 无酒精饮料, 饮料制剂, 果汁饮料(饮料), 果汁, 果茶(不含酒精), 啤酒, 植物饮料 |

附件9. 亚洲制药资产组商标统计表

| 序号 | 商标图样 | 商标名称 | 注册号 | 注册人 | 注册公告日期 | 国际分类号 | 核定商品 |
|-----|------|------|---------|--------------|------------|-------|---|
| 169 | | 今幸 | 5522146 | 海南亚洲制药股份有限公司 | 2009/6/14 | 32 | 牙科设备, 医疗器械和仪器, 假肢, 避孕套, 医用特制家具, 奶瓶, 矫形用物品, 电子器械, 理疗设备, 健美按摩设备 |
| 170 | | 今幸 | 5522147 | 海南亚洲制药股份有限公司 | 2009/10/14 | 10 | 水果擦亮剂, 百花香, 清洁制剂, 化妆品, 洗涤剂, 牙膏, 减肥用化妆品, 消毒肥皂, 香料, 洗面奶 |
| 171 | | 今幸 | 5522212 | 海南亚洲制药股份有限公司 | 2009/11/28 | 03 | 医院, 医疗辅助, 美容院, 园艺, 按摩, 医药咨询, 保健, 疗养院, 整形外科, 兽医辅助 |
| 172 | | 今幸 | 5522213 | 海南亚洲制药股份有限公司 | 2009/9/28 | 44 | 人事管理咨询, 数据通讯网络上的在线广告, 进出口代理, 拍卖, 会计, 商业信息代理, 替他人作中介(替其它企业购买商品或服务), 推销(替他人), 计算机数据库信息系统化, 广告 |
| 173 | | 今幸 | 5522214 | 海南亚洲制药股份有限公司 | 2009/6/14 | 35 | 料酒, 葡萄酒, 含酒精果子饮料, 酒(利口酒), 开胃酒, 黄酒, 酒(饮料), 蜂蜜酒, 果酒(含酒精), 保健酒 |
| 174 | | 快克汀 | 5355499 | 海南亚洲制药股份有限公司 | 2009/9/28 | 33 | 人用药, 外科用织物, 药酒, 化学药物制剂, 净化剂, 原料药, 中药成药, 医用营养品 |
| 175 | | 今幸 | 5291029 | 海南亚洲制药股份有限公司 | 2009/7/28 | 05 | 杀害虫剂, 中药成药, 医用诊断制剂, 原料药, 人用药, 除草剂, 婴儿食品, 兽医用药, 医药制剂, 医用营养品 |
| 176 | | 今幸 | 5291030 | 海南亚洲制药股份有限公司 | 2009/7/28 | 05 | 杀害虫剂, 原料药, 人用药, 婴儿食品, 除草剂, 中药成药, 医用诊断制剂, 兽医用药, 医用营养品, 医药制剂 |
| 177 | | 今幸 | 5291031 | 海南亚洲制药股份有限公司 | 2009/4/14 | 05 | 非医用营养液, 非医用营养粉, 虫草鸡精, 非医用营养膏, 茶, 非医用营养胶囊, 燕窝梨膏, 糖果, 非医用蜂王浆, 咖啡饮料 |
| 178 | | 今幸 | 5291032 | 海南亚洲制药股份有限公司 | 2009/4/14 | 30 | 非医用营养胶囊, 非医用营养膏, 茶, 非医用营养粉, 非医用营养液, 虫草鸡精, 非医用蜂王浆, 糖果, 咖啡饮料, 燕窝梨膏 |
| 179 | | 快克 | 5264338 | 海南亚洲制药股份有限公司 | 2009/10/14 | 30 | 中药成药, 净化剂, 医用营养饮料, 婴儿食品, 人用药, 隐形眼镜清洁剂, 药酒, 外科用织物, 医用营养品 |
| 180 | | 小快克 | 5264339 | 海南亚洲制药股份有限公司 | 2009/10/14 | 05 | 婴儿食品, 人用药, 医用营养品, 隐形眼镜清洁剂, 药酒, 外科用织物, 中药成药, 净化剂, 医用营养饮料 |
| 181 | | 海亚快克 | 5232519 | 海南亚洲制药股份有限公司 | 2009/7/14 | 05 | 消毒剂, 人用药, 外科用织物, 医用营养品, 兽医用制剂, 原料药, 出牙剂, 药酒, 中药成药, 净化剂 |
| 182 | | 海亚 | 5232518 | 海南亚洲制药股份有限公司 | 2009/9/28 | 05 | 中药成药, 净化剂, 外科用织物, 兽医用制剂, 药酒, 人用药, 出牙剂, 原料药 |

附件9. 亚洲制药资产组商标统计表

| 序号 | 商标图样 | 商标名称 | 注册号 | 注册人 | 注册公告日期 | 国际分类号 | 核定商品 |
|-----|------|------|---------|--------------|------------|-------|---|
| 183 | | 海亚快克 | 5232520 | 海南亚洲制药股份有限公司 | 2009/3/28 | 05 | 非医用蜂蜜王浆, 非医用营养液, 咖啡, 非医用营养粉, 非医用品口香糖, 茶饮料, 花粉健身膏, 非医用营养膏, 非医用营养液, 螺旋藻(非医用营养品) |
| 184 | | 新快必克 | 5159550 | 海南亚洲制药股份有限公司 | 2009/6/14 | 30 | 中药成药, 原料药, 外科用织物, 针剂, 消毒剂, 兽医用制剂, 人用药, 净化剂, 出牙剂, 药酒 |
| 185 | | 快比克 | 5159170 | 海南亚洲制药股份有限公司 | 2009/6/14 | 05 | 药酒, 兽医用制剂, 中药成药, 针剂, 消毒剂, 外科用织物, 原料药, 出牙剂, 人用药, 净化剂 |
| 186 | | 快克灵 | 5038821 | 海南亚洲制药股份有限公司 | 2010/10/28 | 05 | 兽医用制剂, 出牙剂, 外科用织物, 消毒剂, 净化剂 |
| 187 | | 快克清 | 5038820 | 海南亚洲制药股份有限公司 | 2009/4/28 | 05 | 兽医用制剂, 外科用织物, 中药成药, 消毒剂, 针剂, 人用药, 出牙剂, 净化剂, 原料药, 药酒 |
| 188 | | 快克星 | 5038818 | 海南亚洲制药股份有限公司 | 2009/4/28 | 05 | 中药成药, 针剂, 人用药, 净化剂, 出牙剂, 消毒剂, 药酒, 兽医用制剂, 原料药, 外科用织物 |
| 189 | | 小快克清 | 5038819 | 海南亚洲制药股份有限公司 | 2009/4/28 | 05 | 针剂, 净化剂, 原料药, 药酒, 外科用织物, 兽医用制剂, 人用药, 出牙剂, 消毒剂, 中药成药 |
| 190 | | 快克散 | 5038817 | 海南亚洲制药股份有限公司 | 2009/4/28 | 05 | 人用药, 净化剂, 药酒, 兽医用制剂, 消毒剂, 外科用织物, 原料药, 中药成药, 针剂, 出牙剂 |
| 191 | | 快克罗宁 | 4991332 | 海南亚洲制药股份有限公司 | 2009/3/28 | 05 | 消毒剂, 中药成药, 医药制剂, 针剂, 兽医用营养液, 药酒, 兽医用营养品, 人用药, 药茶, 原料药 |
| 192 | | 快克罗宁 | 4991329 | 海南亚洲制药股份有限公司 | 2008/9/14 | 05 | 咖啡, 螺旋藻(非医用营养品), 非医用营养液, 非医用品口香糖, 非医用蜂蜜王浆, 非医用营养粉, 非医用营养液, 非医用营养膏, 茶饮料, 花粉健身膏 |
| 193 | | 快克本草 | 4912611 | 海南亚洲制药股份有限公司 | 2009/3/14 | 30 | 兽医用营养品, 针剂, 药茶, 消毒剂, 消毒剂, 中药成药, 药酒, 原料药, 兽医用营养饮料, 人用药 |
| 194 | | 快洛宁 | 4791037 | 海南亚洲制药股份有限公司 | 2008/4/7 | 05 | 非医用营养膏, 花粉健身膏, 非医用营养液, 非医用蜂蜜王浆, 非医用营养液, 非医用营养粉 |
| 195 | | 快洛宁 | 4748947 | 海南亚洲制药股份有限公司 | 2008/12/21 | 30 | 除草药, 杀虫剂, 婴儿食品, 兽药, 原料药, 人用药, 兽医用营养品, 兽医用诊断试剂, 医药制剂, 中药成药 |
| 196 | | 旨衡 | 4748948 | 海南亚洲制药股份有限公司 | 2008/12/21 | 05 | 杀虫剂, 除草药, 人用药, 兽医用营养品, 医药制剂, 兽医用诊断试剂, 中药成药, 婴儿食品, 兽药, 原料药 |

附件9. 亚洲制药资产组商标统计表

| 序号 | 商标图样 | 商标名称 | 注册号 | 注册人 | 注册公告日期 | 国际分类号 | 核定商品 |
|-----|------|--------------|---------|--------------|-----------|-------|--|
| 197 | | 益今生:EGINSENG | 4661843 | 海南亚洲制药股份有限公司 | 2008/10/7 | 05 | 消毒剂, 药酒, 净化剂, 原料药, 兽医用制剂, 人用药, 针剂, 外科用织物, 中药成药, 出牙剂 |
| 198 | | 图形 | 4652359 | 海南亚洲制药股份有限公司 | 2008/10/7 | 05 | 药酒, 外科用织物, 针剂, 人用药, 兽医用制剂, 中药成药, 净化剂, 消毒剂, 出牙剂, 原料药 |
| 199 | | 启正 | 4613144 | 海南亚洲制药股份有限公司 | 2008/8/14 | 05 | 针剂, 药酒, 兽医用制剂, 外科用织物, 人用药, 原料药, 出牙剂, 消毒剂, 中药成药, 净化剂 |
| 200 | | 快克啞 | 4595388 | 海南亚洲制药股份有限公司 | 2008/8/21 | 05 | 中药成药, 出牙剂, 兽医用制剂, 人用药, 兽医用制剂, 人用药, 兽医用制剂, 外科用织物, 消毒剂, 净化剂 |
| 201 | | 可快啞 | 4595387 | 海南亚洲制药股份有限公司 | 2008/8/21 | 05 | 兽医用制剂, 净化剂, 兽医用制剂, 兽药, 出牙剂, 外科用织物, 中药成药, 兽药, 兽医用制剂, 人用药 |
| 202 | | 图形 | 4595389 | 海南亚洲制药股份有限公司 | 2008/8/28 | 05 | 人用药, 净化剂, 外科用织物, 兽医用制剂, 消毒剂, 中药成药, 兽医用制剂, 人用药, 兽药, 兽医用制剂 |
| 203 | | 大快克 | 4588525 | 海南亚洲制药股份有限公司 | 2010/6/28 | 05 | 消毒剂, 中药成药, 兽医用制剂, 净化剂, 出牙剂, 兽药, 兽医用制剂, 人用药, 外科用织物, 兽医用制剂 |
| 204 | | 图形 | 4429199 | 海南亚洲制药股份有限公司 | 2008/3/28 | 05 | 人用药, 药酒, 兽医用制剂, 兽药, 外科用织物, 消毒剂, 净化剂, 兽医用制剂, 出牙剂, 兽医用制剂 |
| 205 | | 小快克 | 4402516 | 海南亚洲制药股份有限公司 | 2007/6/15 | 05 | 方便米饭, 咖啡, 豆粉, 非医用营养粉, 冰淇淋, 糖, 花粉健身膏, 茶饮料, 非医用营养粉, 非医用营养液 |
| 206 | | 小快克 | 4402514 | 海南亚洲制药股份有限公司 | 2007/6/15 | 30 | 蔬菜汁(饮料), 植物饮料, 果子粉, 矿泉水, 啤酒, 饮料, 饮料, 果汁(不含酒精), 果汁, 饮料, 饮料, 汽水 |
| 207 | | 图形 | 4382138 | 海南亚洲制药股份有限公司 | 2008/2/28 | 32 | 人用药, 消毒剂, 净化剂, 兽医用制剂, 兽药, 药物, 外科用织物, 兽医用制剂, 兽医用制剂, 兽医用制剂, 出牙剂 |
| 208 | | 图形 | 4382139 | 海南亚洲制药股份有限公司 | 2007/6/8 | 05 | 冰淇淋, 茶饮料, 咖啡, 豆粉, 非医用营养粉, 糖, 方便米饭, 非医用营养液 |
| 209 | | 图形 | 4382150 | 海南亚洲制药股份有限公司 | 2007/6/8 | 30 | 果汁, 果子粉, 啤酒, 饮料, 饮料, 蔬菜汁(饮料), 果汁(不含酒精), 饮料, 植物饮料, 汽水, 矿泉水 |
| 210 | | 图形 | 4382151 | 海南亚洲制药股份有限公司 | 2007/6/8 | 32 | 酒(利口酒), 开胃酒, 清酒, 葡萄酒(饮料), 葡萄酒, 威士忌酒, 葡萄酒, 精饮料(啤酒除外), 蒸馏饮料, 果酒(含酒精) |















附件9. 亚洲制药资产组商标统计表

| 序号 | 商标图样 | 商标名称 | 注册号 | 注册人 | 注册公告日期 | 国际分类号 | 核定商品 |
|-----|-------------------------|-------------------|---------|--------------|------------|-------|--|
| 239 | 快克 | 快克 | 3583341 | 海南亚洲制药股份有限公司 | 2005/2/15 | 03 | 眼镜, 录音器具, 电子公告牌, 传真机, 除人工呼吸外的呼吸器, 药剂分配器, 电脑计量加油机, 工业用放射设备, 集成电路, 已曝光的X光胶片, 报警器, 视听教学仪器, 照相机(摄影), 网络通讯设备, 秤, 工业用生产专用设备, 农业用机械, 制食品用电动机, 包装机, 制药加工工业用机器, 纺织工业用机器, 化学工业用电动机, 电动制饮料机, 卫生巾生产设备, 电子工业设备 |
| 240 | 快克 | 快克 | 3583343 | 海南亚洲制药股份有限公司 | 2005/5/15 | 09 | 自动浇水装置, 卫生器械和设备, 冰箱, 车灯, 汽灯, 暖器, 空气调节设备, 消毒设备, 供水设备, 气体打火机, 喷焊灯, 水管龙头, 烹调器具, 灯 |
| 241 | 快克 | 快克 | 3583209 | 海南亚洲制药股份有限公司 | 2005/1/22 | 07 | 背包, 手杖, 伞, 家具用皮装饰, 仿皮, 马具, 书包, (动物)皮, 香肠肠衣, 皮条 |
| 242 | 快克 | 快克 | 3583202 | 海南亚洲制药股份有限公司 | 2005/10/15 | 11 | 定做材料装配(替他人), 药材加工, 纸张加工, 空气净化, 木器制作, 印刷, 金属处理, 烧制陶器, 面粉加工, 光学玻璃研磨, 动物屠宰, 净化有害材料, 皮革加工, 纺织品化学处理 |
| 243 | 快克 | 快克 | 3583320 | 海南亚洲制药股份有限公司 | 2005/2/22 | 18 | 兽医辅助, 医疗诊所, 眼镜行, 美容院, 医药咨询, 医疗辅助, 园艺, 医院, 疗养院, 卫生设备出租 |
| 244 | 快克 | 快克 | 3583196 | 海南亚洲制药股份有限公司 | 2005/7/8 | 40 | 合成材料制圣诞树, 游泳池(娱乐用), 魔术器械, 玩具, 竞技手套(运动器材), 射箭用器, 塑料跑道, 棋, 钓具, 游戏机, 旱冰鞋, 体育活动器械 |
| 245 | 快克 | 快克 | 3583212 | 海南亚洲制药股份有限公司 | 2005/9/22 | 44 | 水果色拉, 牛奶, 腌制蔬菜, 食用蛋白, 蛋, 水果蜜饯, 鱼制食品, 精制坚果仁, 食用油, 冬菇, 肉, 水果罐头, 食品用胶 |
| 246 | 快克 | 快克 | 3583211 | 海南亚洲制药股份有限公司 | 2004/12/22 | 28 | 食品, 非医用营养液, 非医用蜂蜜王浆, 黄色糖浆, 冰淇淋, 面粉制品, 茶, 食用芳香剂, 非医用营养胶囊, 膨化水果片、蔬菜片, 米, 非医用营养膏, 糖, 螺旋藻(非医用营养品), 酵母 |
| 247 | 快克 | 快克 | 3583210 | 海南亚洲制药股份有限公司 | 2004/12/22 | 29 | 杀寄生虫剂, 人工授精用精液, 外科用织物, 消毒剂, 医药制剂, 兽医用药, 心电图描记器电极用化学导体, 净化剂, 医用营养品, 人用药, 卫生巾, 隐形眼镜用消毒剂, 片剂, 医用气体, 牙用光洁剂, 微生物用培养基, 人工授精用精液, 片剂, 微生物用营养物质, 杀寄生虫剂, 心电图描记器电极用化学导体, 牙用光洁剂, 医药制剂, 兽医用药, 隐形眼镜用消毒剂, 放射性药品, 医用气体, 卫生巾, 净化剂, 消毒剂, 外科用织物, 人用药, 医药制剂, 医药诊断试剂, 中药成药, 兽医药, 消毒剂, 杀虫剂, 净化剂, 医用营养品 |
| 248 | 纽西林 | 纽西林 | 3567907 | 海南亚洲制药股份有限公司 | 2005/6/8 | 30 | 净化剂, 中药成药, 医药诊断试剂, 医药制剂, 兽医药, 人用药, 杀虫剂, 医用营养品, 消毒剂, 外科用织物 |
| 249 | NEW CILLIN | NEW CILLIN | 3567906 | 海南亚洲制药股份有限公司 | 2005/6/8 | 05 | 净化剂, 中药成药, 医药诊断试剂, 医药制剂, 兽医药, 人用药, 杀虫剂, 医用营养品, 消毒剂, 外科用织物 |
| 250 | 毕林 | 毕林 | 3463422 | 海南亚洲制药股份有限公司 | 2004/11/29 | 05 | 净化剂, 中药成药, 医药诊断试剂, 医药制剂, 兽医药, 人用药, 杀虫剂, 医用营养品, 消毒剂, 外科用织物 |
| 251 | 纽莫林 | 纽莫林 | 3463424 | 海南亚洲制药股份有限公司 | 2004/11/29 | 05 | 净化剂, 中药成药, 医药诊断试剂, 医药制剂, 兽医药, 人用药, 杀虫剂, 医用营养品, 消毒剂, 外科用织物 |
| 252 | 快克西林 QUIKECILLIN | 快克西林; QUIKECILLIN | 3463426 | 海南亚洲制药股份有限公司 | 2004/11/29 | 05 | 净化剂, 中药成药, 医药诊断试剂, 医药制剂, 兽医药, 人用药, 杀虫剂, 医用营养品, 消毒剂, 外科用织物 |

附件9. 亚洲制药资产组商标统计表

| 序号 | 商标图样 | 商标名称 | 注册号 | 注册人 | 注册公告日期 | 国际分类号 | 核定商品 |
|-----|------|----------------|---------|--------------|------------|-------|---|
| 253 | | 悉林 | 3463423 | 海南亚洲制药股份有限公司 | 2004/11/29 | 05 | 净化剂, 杀虫剂, 医药制剂, 医用营养品, 医药诊断试剂, 兽医用药, 人用药, 中药成药, 外科用织物, 消毒剂 |
| 254 | | 纽西林; NEWCILLIN | 3463425 | 海南亚洲制药股份有限公司 | 2004/11/29 | 05 | 医药诊断试剂, 兽医用药, 消毒剂, 杀虫剂, 外科用织物, 医用营养品, 人用药, 中药成药, 净化剂, 医药制剂 |
| 255 | | KUAIKE | 3172273 | 海南亚洲制药股份有限公司 | 2007/10/22 | 05 | 除草剂, 兽药, 杀虫剂, 婴儿食品 |
| 256 | | 亚峰 | 3111430 | 海南亚洲制药股份有限公司 | 2003/5/22 | 05 | 医用生物制剂, 医用漱口剂, 各种针剂, 药物胶囊, 片剂, 医用化学制剂, 原料药, 人用药, 各种丸, 中药成药 |
| 257 | | AM | 3110817 | 海南亚洲制药股份有限公司 | 2005/3/29 | 05 | 中药成药, 原料药, 医用营养品, 医用诊断试剂, 医药制剂, 人用药 |
| 258 | | 快克 | 3110818 | 海南亚洲制药股份有限公司 | 2004/2/15 | 05 | 医用诊断试剂, 人用药, 婴儿食品, 原料药, 中药成药, 医用营养品, 医药制剂 |
| 259 | | 亘乐 | 3110819 | 海南亚洲制药股份有限公司 | 2003/5/15 | 05 | 中药成药, 原料药, 婴儿食品, 除草剂, 杀虫剂, 人用药, 医药制剂, 医用诊断试剂, 医用营养品, 兽药 |
| 260 | | 莫宁 | 3110820 | 海南亚洲制药股份有限公司 | 2003/5/15 | 05 | 中药成药, 兽药, 医用诊断试剂, 医药制剂, 杀虫剂, 人用药, 医用营养品, 婴儿食品, 原料药, 除草剂 |
| 261 | | 快可琳 | 3110821 | 海南亚洲制药股份有限公司 | 2003/5/15 | 05 | 婴儿食品, 中药成药, 医用营养品, 兽药, 医药制剂, 除草剂, 原料药, 杀虫剂, 人用药, 医用诊断试剂 |
| 262 | | 旨衡 | 3110822 | 海南亚洲制药股份有限公司 | 2003/5/15 | 05 | 婴儿食品, 除草剂, 兽药, 原料药, 医用营养品, 医药制剂, 中药成药, 杀虫剂, 人用药, 医用诊断试剂 |
| 263 | | AM | 3110816 | 海南亚洲制药股份有限公司 | 2003/6/15 | 05 | 推销(替他人), 进出口代理 |
| 264 | | 凡宁 | 1976131 | 海南亚洲制药股份有限公司 | 2002/12/29 | 35 | 婴儿食品, 医药制剂, 中药成药, 医用营养品, 除草剂, 人用药, 医用诊断试剂, 原料药, 兽药, 杀虫剂 |
| 265 | | 银冰 | 1976133 | 海南亚洲制药股份有限公司 | 2002/12/29 | 05 | 医药制剂, 人用药, 医用营养品, 原料药, 除草剂, 中药成药, 婴儿食品, 医用诊断试剂, 兽药, 杀虫剂 |
| 266 | | 海南亚洲制药 | 1976139 | 海南亚洲制药股份有限公司 | 2007/12/29 | 05 | 医用营养品, 中药成药, 兽药, 原料药, 杀虫剂, 人用药, 除草剂, 医药制剂, 医用诊断试剂, 婴儿食品, 医药制剂 |

附件9. 亚洲制药资产组商标统计表

| 序号 | 商标图样 | 商标名称 | 注册号 | 注册人 | 注册公告日期 | 国际分类号 | 核定商品 |
|-----|---|-------------|---------|--------------|-----------|-------|--|
| 267 |  | 海南亚洲制药 | 1968758 | 海南亚洲制药股份有限公司 | 2005/3/1 | 05 | 进出口代理, 推销(替他人) |
| 268 |  | QUIKE | 1240244 | 海南亚洲制药股份有限公司 | 1999/1/22 | 35 | 片剂, 冲剂, 胶囊剂, 人工牛黄 |
| 269 |  | 卡定 | 1192330 | 海南亚洲制药股份有限公司 | 1998/7/22 | 05 | 片剂, 冲剂, 胶囊剂 |
| 270 |  | 快可 | 1116832 | 海南亚洲制药股份有限公司 | 1997/10/8 | 05 | 胶囊剂, 冲剂, 片剂 |
| 271 |  | 比克 BEKE | 888456 | 海南亚洲制药股份有限公司 | 1995/5/29 | 05 | 人用药 |
| 272 |  | BALALA | 864031 | 海南亚洲制药股份有限公司 | 1996/8/22 | 05 | 医用品香糖 |
| 273 |  | 巴拉拉 | 864032 | 海南亚洲制药股份有限公司 | 1996/8/22 | 05 | 医用品香糖 |
| 274 |  | 捷尔思 | 761654 | 海南亚洲制药股份有限公司 | 1995/8/22 | 05 | 胶囊 |
| 275 |  | 黄大仙 | 745927 | 海南亚洲制药股份有限公司 | 1995/5/15 | 05 | 观光旅游, 旅行社(不包括预订旅馆), 仓库出租, 旅客运送, 商品包装, 旅行预订, 运输经纪, 运输, 汽车租赁 |
| 276 |  | 图形 | 745929 | 海南亚洲制药股份有限公司 | 1995/5/15 | 39 | 旅客运送, 旅行社(不包括预订旅馆), 旅行预订, 仓库出租, 商品包装, 观光旅游, 汽车租赁, 运输经纪, 运输 |
| 277 |  | 奋乐 | 626310 | 海南亚洲制药股份有限公司 | 1993/1/21 | 39 | 西药 |
| 278 |  | 快克 | 605358 | 海南亚洲制药股份有限公司 | 1992/8/11 | 05 | 新速效伤风胶囊 |
| 279 |  | 美尔中 MELZONG | 601450 | 海南亚洲制药股份有限公司 | 1992/7/11 | 05 | 胃炎干糖浆 |
| 280 |  | 亚峰 | 561827 | 海南亚洲制药股份有限公司 | 1991/8/21 | 05 | 人用药 |











附件9. 亚洲制药资产组商标统计表

| 序号 | 商标图样 | 商标名称 | 注册号 | 注册人 | 注册公告日期 | 国际分类号 | 核定商品 |
|-----|---|---|----------|------------|------------|-------|---|
| 281 | 美口 | 美口 | 1173914 | 浙江亚峰药厂有限公司 | 1998/5/7 | 5 | 减肥用药剂；中药成药 |
| 282 | 摩林 | 摩林 | 1074595 | 浙江亚峰药厂有限公司 | 1997/8/14 | 5 | 羟氨苄青霉素干糖浆，羟氨苄青霉素胶囊，人用药，化学医药制剂，甲磺酸培氟沙星胶囊 |
| 283 | 透星 | 透星 | 1140666 | 浙江亚峰药厂有限公司 | 1998/1/7 | 5 | 化学医药制剂 |
| 284 | 风林 | 风林 | 1074594 | 浙江亚峰药厂有限公司 | 1997/8/14 | 5 | 人用药，羟氨苄青霉素干糖浆，羟氨苄青霉素胶囊，甲磺酸培氟沙星胶囊 |
| 285 | 大东 | 大东 | 681026 | 浙江亚峰药厂有限公司 | 1994/3/14 | 5 | 人用药 |
| 286 | 大东 | 大东 | 686266 | 浙江亚峰药厂有限公司 | 1994/4/21 | 30 | 糖果，咖啡饮料，可可饮料，天然增甜剂，口香糖，糖浆 |
| 287 | 大东 | 大东 | 681029 | 浙江亚峰药厂有限公司 | 1994/3/14 | 5 | 人用药 |
| 288 | 大东 | 大东 | 686259 | 浙江亚峰药厂有限公司 | 1994/4/21 | 30 | 糖果，咖啡饮料，可可饮料，天然增甜剂，口香糖，糖浆 |
| 289 | 新摩林 | 新摩林 | 3110823 | 浙江亚峰药厂有限公司 | 2003/10/28 | 5 | 人用药；医用诊断试剂；兽药；除害虫剂；除草剂；医用营养品；原料药；医药制剂；中药成药；婴儿食品（商品截止） |
| 290 | 梅影 | 梅影 | 6662537 | 浙江亚峰药厂有限公司 | 2010/3/28 | 5 | 植物饮料； |
| 291 |  |  | 184746 | 浙江迪耳药业有限公司 | 1983/7/5 | 5 | 第31类西药 |
| 292 |  |  | 52018274 | 浙江迪耳药业有限公司 | 2021/12/7 | 32 | 无酒精饮料；纯净水（饮料）；果汁饮料；豆类饮料；茶味非酒精饮料；能量饮料；果子品；啤酒；制作饮料用酒精原汁 |
| 293 | 倍利 BAILEY | 倍利 BAILEY | 686161 | 浙江迪耳药业有限公司 | 1994/4/21 | 5 | 人用药、消炎、镇痛、解热药 |
| 294 | 毕克 | 毕克 | 874050 | 浙江迪耳药业有限公司 | 1996/9/28 | 5 | 医药制剂 |

附件9. 亚洲制药资产组商标统计表

| 序号 | 商标图样 | 商标名称 | 注册号 | 注册人 | 注册公告日期 | 国际分类号 | 核定商品 |
|-----|-------------------|-------------------|---------|------------|------------|-------|--|
| 295 | 麦道通 MAIDAOTONG | 麦道通 MAIDAOTONG | 1008747 | 浙江迪耳药业有限公司 | 1997/5/21 | 5 | 人用胶剂 |
| 296 | 金叶 | 金叶 | 1081080 | 浙江迪耳药业有限公司 | 1997/8/21 | 5 | 人用药, 中药成药, 生化药品, 西药, 各种针, 片、酞, 水, 膏, 油剂 |
| 297 | 扑风清 PuFengQing | 扑风清 PuFengQing | 1093090 | 浙江迪耳药业有限公司 | 1997/9/7 | 5 | 人用药, 化学医药制剂, 医用制剂, 医用化学制剂, 中药成药, 生化药品 |
| 298 | DEYER | DEYER | 1214337 | 浙江迪耳药业有限公司 | 1998/10/14 | 5 | 人用药; 化学医药制剂; 化学原料药; 水剂; 片剂; 膏剂; 护肤药剂; 酞剂; 栓剂; 医药营养饮料 |
| 299 | 迪耳 DEYER | 迪耳 DEYER | 1545784 | 浙江迪耳药业有限公司 | 2001/3/28 | 5 | 人用药; 化学医药制剂; 化学原料药; 水剂; 片剂; 膏剂; 护肤药剂; 酞剂; 栓剂; 医药营养饮料 |
| 300 | 伊粒平 | 伊粒平 | 3102846 | 浙江迪耳药业有限公司 | 2003/4/28 | 5 | 人用药; 医药制剂; 原料药; 水剂; 片剂; 膏剂; 护肤药剂; 酞剂; 栓剂; 医用营养饮料(商品) |
| 301 | 利可安 | 利可安 | 3102847 | 浙江迪耳药业有限公司 | 2003/4/28 | 5 | 人用药; 医药制剂; 原料药; 水剂; 片剂; 膏剂; 护肤药剂; 酞剂; 栓剂; 医用营养饮料(商品) |
| 302 | 迪耳文字字母图形 | 迪耳文字字母图形 | 3765160 | 浙江迪耳药业有限公司 | 2006/3/14 | 5 | 人用药; 原料药; 生化药品; 医药制剂; 医用营养品; 中药成药; 消毒剂; 净化剂; 救急包; 消灭有害动物制剂 |
| 303 | 馥乐灵 | 馥乐灵 | 4037906 | 浙江迪耳药业有限公司 | 2006/12/14 | 5 | 人用药; 原料药; 生化药品; 医药制剂; 医用营养品; 中药成药; 消毒剂; 净化剂; 救急包; 消灭有害动物制剂 |
| 304 | 迪扶康 | 迪扶康 | 4037908 | 浙江迪耳药业有限公司 | 2006/12/14 | 5 | 人用药; 原料药; 生化药品; 医药制剂; 医用营养品; 中药成药; 消毒剂; 净化剂; 救急包; 消灭有害动物制剂 |
| 305 | 馥康宁 | 馥康宁 | 4037909 | 浙江迪耳药业有限公司 | 2006/12/14 | 5 | 人用药; 原料药; 生化药品; 医药制剂; 医用营养品; 中药成药; 消毒剂; 净化剂; 救急包; 消灭有害动物制剂 |
| 306 | 迪维佳 | 迪维佳 | 4037910 | 浙江迪耳药业有限公司 | 2006/12/14 | 5 | 人用药; 原料药; 生化药品; 医药制剂; 医用营养品; 中药成药; 消毒剂; 净化剂; 救急包; 消灭有害动物制剂 |
| 307 | 利可欣 | 利可欣 | 4037912 | 浙江迪耳药业有限公司 | 2006/12/14 | 5 | 人用药; 原料药; 生化药品; 医药制剂; 医用营养品; 中药成药; 消毒剂; 净化剂; 救急包; 消灭有害动物制剂 |
| 308 | 迪克选 | 迪克选 | 4068899 | 浙江迪耳药业有限公司 | 2007/1/14 | 5 | 人用药; 原料药; 生化药品; 医药制剂; 医用营养品; 中药成药; 消毒剂; 净化剂; 救急包; 消灭有害动物制剂 |

附件9. 亚洲制药资产组商标统计表

| 序号 | 商标图样 | 商标名称 | 注册号 | 注册人 | 注册公告日期 | 国际分类号 | 核定商品 |
|-----|---|---|----------|------------|------------|-------|--|
| 309 |  |  | 4322410 | 浙江迪耳药业有限公司 | 2007/12/14 | 5 | 人用药；原料药；生化药品；医药制剂；医用营养品；药用成药品；消毒药；净化剂；急救包；消灭有害动物制剂 |
| 310 | 迪儿慧聪 | 迪儿慧聪 | 4037911 | 浙江迪耳药业有限公司 | 2009/1/28 | 5 | 人用药；原料药；生化药品；医药制剂；医用营养品；药用成药品；消毒药；净化剂；急救包；消灭有害动物制剂 |
| 311 | 榴通灵 | 榴通灵 | 4037907 | 浙江迪耳药业有限公司 | 2009/1/28 | 5 | 人用药；原料药；生化药品；医药制剂；医用营养品；药用成药品；消毒药；净化剂；急救包；消灭有害动物制剂 |
| 312 | 益旨双林 | 益旨双林 | 4972178 | 浙江迪耳药业有限公司 | 2009/4/14 | 5 | 人用药；原料药；生化药品；医药制剂；医用营养品；药用成药品；消毒药；净化剂；急救包；消灭有害动物制剂 |
| 313 | 通泰林 | 通泰林 | 4972179 | 浙江迪耳药业有限公司 | 2009/4/14 | 5 | 人用药；原料药；生化药品；医药制剂；医用营养品；药用成药品；消毒药；净化剂；急救包；消灭有害动物制剂 |
| 314 | 迪耳慧聪 | 迪耳慧聪 | 5622371 | 浙江迪耳药业有限公司 | 2009/11/14 | 5 | 净化剂；急救包；消毒药；消灭有害动物制剂；人用药；生化药品；医药制剂；医用营养品；原料药；药用成药品 |
| 315 | 舒嘉青 SHUJIAQING | 舒嘉青 SHUJIAQING | 7150209 | 浙江迪耳药业有限公司 | 2010/8/14 | 5 | 人用药；医药制剂；消毒药；消灭有害动物制剂；净化剂；生化药品；急救包；医用营养品；原料药；药用成药品 |
| 316 |  |  | 15809705 | 浙江迪耳药业有限公司 | 2016/1/21 | 5 | 医药制剂；人用药；片剂；水剂；膏剂；护肤药剂；栓剂；酞剂；原料药；医用营养品 |
| 317 |  |  | 15809735 | 浙江迪耳药业有限公司 | 2016/1/21 | 5 | 医药制剂；人用药；片剂；水剂；膏剂；护肤药剂；栓剂；酞剂；原料药；医用营养品 |
| 318 |  |  | 34590601 | 浙江迪耳药业有限公司 | 2019/6/28 | 5 | 人用药；医药制剂；原料药；水剂；片剂；膏剂；护肤药剂；酞剂；栓剂；医用营养品 |
| 319 |  |  | 34568126 | 浙江迪耳药业有限公司 | 2019/6/28 | 5 | 人用药；医药制剂；原料药；水剂；片剂；膏剂；护肤药剂；酞剂；栓剂；医用营养品 |

四川金石亚洲医药股份有限公司拟对合并海南亚洲制药股份有限公司形成的商誉进行减值测试所涉及的资产组组合可回收价值
评估说明

目录

| | |
|------------------------|----|
| 第一部分 关于评估说明使用范围的声明 | 2 |
| 第二部分 资产评估说明 | 3 |
| 第一章 评估对象与评估范围说明 | 4 |
| 一、评估对象和评估范围 | 4 |
| 二、商誉形成、变动和确定的过程 | 4 |
| 第二章 资产核实情况总体说明 | 7 |
| 一、核实工作的过程及方法 | 7 |
| 二、影响资产核实的事项及处理方式 | 9 |
| 三、核实结论 | 9 |
| 第三章 预计未来现金流量的现值 | 10 |
| 一、选择预计未来现金流量的现值方法的理由 | 10 |
| 二、评估思路及模型 | 10 |
| 三、收益预测的假设条件 | 13 |
| 四、企业资产、经营状况和财务分析 | 15 |
| 五、资产组组合数据分析、调整 | 16 |
| 六、宏观经济发展状况 | 19 |
| 七、行业发展状况 | 23 |
| 八、资产组组合所在企业现状分析 | 25 |
| 九、资产组组合息税前利润预测合理性分析 | 26 |
| 十、息税前现金流的预测 | 39 |
| 十一、 税前折现率的计算 | 42 |
| 十二、 资产组组合可回收价值计算 | 47 |
| 十三、 评估结论 | 48 |
| 第三部分 评估结论及分析 | 49 |
| 一、评估结论 | 49 |
| 二、与以前年度商誉减值测试评估的主要差异情况 | 49 |

第一部分

关于评估说明使用范围的声明

本评估说明仅公司内部审核、相关监督管理机构和部门使用。除法律法规规定外，材料的全部或部分内容不得提供给其他任何单位和个人，不得见诸于公开媒体。

第二部分

资产评估说明

本部分包括评估对象与评估范围说明、资产核实情况总体说明、预计未来现金流量的现值。

第一章 评估对象与评估范围说明

一、 评估对象和评估范围

评估对象为四川金石亚洲医药股份有限公司合并海南亚洲制药股份有限公司形成的商誉及相关可回收价值，评估范围为归属于的固定资产、在建工程、无形资产、长期待摊费用、其他非流动资产等可辨认长期资产，被合并方的资产组组合账面金额合计为30,004.03万元，资产组中全部商誉的公允价值为82,812.73万元，合并报表确认的商誉金额为78,746.63万元，历史期已经计提商誉减值准备合计为69,034.63万元，至本次评估基准日，合并报表商誉净额为9,712万元。上述包含商誉的经由委托人确定并与经审计机构确认的范围一致。

截止日期：2023年12月31日

金额单位：人民币元

| 项目\年份 | 账面值 | 合并报表的公允价值 |
|------------|----------------|------------------|
| 固定资产 | 260,955,668.95 | 301,644,066.88 |
| 在建工程 | 58,407.08 | 58,407.08 |
| 无形资产 | 36,039,640.93 | 151,705,007.65 |
| 商誉 | 0.00 | 828,127,338.29 |
| 合并报表确认的商誉 | 0.00 | 787,466,285.98 |
| 归属于少数股东的商誉 | 0.00 | 40,661,052.31 |
| 长期待摊费用 | 1,986,179.59 | 1,986,179.59 |
| 其他非流动资产 | 1,000,404.00 | 1,000,404.00 |
| 资产组组合合计 | 300,040,300.55 | 1,284,521,403.49 |

其中整体商誉金额为828,127,338.29元，已计提商誉减值准备金额为725,992,457.84元，整体商誉净额为102,134,880.45元，包含商誉的资产组账面价值为558,528,945.65元；上述包含商誉的资产组经由委托人确定并与经审计机构确认的资产组范围一致。

二、 商誉形成、变动和确定的过程

1. 商誉形成的原因和过程

2017年，金石亚药通过并购重组海南亚洲制药股份有限公司，形成商誉78,746.63万元，海南亚洲制药业绩承诺期2017年至2019年均已完成业绩。

2. 与相关的商誉分摊

商誉 78,746.63 系金石亚药收购海南亚洲制药形成，因为收购方并无明显的协同效应，且被评估单位独立运营，不存在和其他需要分摊的情况。

3. 商誉金额变动的情况

(1) 根据审计报告披露情况，介绍从商誉形成至今，商誉历次减值计提情况：

①2019 年度审计报告披露：根据北京中企华资产评估有限责任公司 2020 年 4 月 28 日出具的中企华评报字(2020)第 3297 号《四川金石亚洲医药股份有限公司以财务报告为目的拟进行商誉减值测试涉及的海南亚洲制药股份有限公司资产组组合可收回金额项目资产评估报告》的评估结果，截至 2019 年 12 月 31 日，金石亚药收购海南亚洲制药股份有限公司时形成的商誉相关资产组组合的账面价值为 154,152.42 万元，商誉资产组组合可收回金额为 151,992.39 万元。金石亚药因收购海南亚洲制药股份有限公司形成的商誉 2019 年度减值 2,160.03 万元。

②2020 年度审计报告披露：根据银信资产评估有限公司 2021 年 4 月 25 日出具的银信评报字(2021)沪第 0288 号《四川金石亚洲医药股份有限公司拟对合并海南亚洲制药股份有限公司形成的商誉进行减值测试涉及资产组组合的可回收金额》的评估结果，截至 2020 年 12 月 31 日，金石亚药收购海南亚洲制药股份有限公司时形成的包含整体商誉的资产组组合的账面价值为 142,035.25 万元，商誉资产组组合可收回金额为 69,436.00 万元。经测试，金石亚药因收购海南亚洲制药股份有限公司形成的商誉 2020 年度减值 66,874.60 万元。

③2021 年度审计报告披露：根据天源资产评估有限公司 2022 年 4 月 24 日出具的天源评报字[2022]第 0225 号《四川金石亚洲医药股份有限公司对合并海南亚洲制药股份有限公司形成的商誉进行减值测试涉及的(包含商誉)可收回金额资产评估报告》的评估结果，截至 2021 年 12 月 31 日，金石亚药收购海南亚洲制药股份有限公司时形成的包含整体商誉的资产组组合的账面价值为 61,389.67 万元，商誉资产组组合可收回金额为 134,980.00 万元。经测试，金石亚药因收购海南亚洲制药股份有限公司形成的商誉 2021 年度不存在减值。

④2022 年度审计报告披露：根据天源资产评估有限公司 2023 年 4 月 23 日出具的

天源评报字[2023]第 0234 号《四川金石亚洲医药股份有限公司对合并海南亚洲制药股份有限公司形成的商誉进行减值测试涉及的（包含商誉）可收回金额资产评估报告》的评估结果，截至 2022 年 12 月 31 日，金石亚药收购海南亚洲制药股份有限公司时形成的包含整体商誉的资产组组合的账面价值为 57,879.09 万元，商誉资产组组合可收回金额为 153,980.00 万元。经测试，金石亚药因收海南亚洲制药股份有限公司形成的商誉 2022 年度不存在减值。

（2）历次减值测试情况，采用减值测试的评估方法。

历史期商誉减值测试均采用预计未来现金流量现值法进行测算。

第二章 资产核实情况总体说明

一、 核实工作的过程及方法

首先了解企业所执行的会计核算制度和内部管理制度，对企业各项内部制度的执行情况进行检验；然后会同委托人有关人员对其归属于的固定资产、无形资产、长期待摊费用等可辨认长期资产以及商誉进行核实，确定这些资产的存在性、完整性，验证待评资产的产权归属及相关负债的真实性，做到不重报、不漏项、更不虚报。

(1) 实物资产清查核实的主要方法是以评估明细申报表对账、对物，若有不符，查明原因，做好清查记录和调整事项记录。关键环节为：一是核对资产负债表、总账、明细账；核对资产负债表与相关的评估明细申报表，若有不符，查明原因，做好记录；二是资产占有方实际拥有资产与相关的资产评估明细申报表是否相符，并以实有资产为依据进行评估；

(2) 债权债务等权利义务性资产清查的方法是核对、分析、函证、替代测试、判断。核对账表（总账、资产负债表、明细申报表）；分析账龄及经济业务往来情况，发函证或替代性测试，判断内容的真实性及权利义务的对应性，确定债权收回的可能性；对权利义务的真實性的要求进行分析。

各项资产负债核实方法具体如下：

◆现金：评估人员检查了日记账、总账、报表，对相关余额进行核对。对企业人员的现金盘点过程进行监督，根据盘点结果编制库存现金盘点表，然后按清点日与评估基准日之间的现金收支数推算基准日的实有现金，确定现金的清查结果与企业资产评估明细申报表中填报的数额是否相符。

◆银行存款及其他货币资金：评估人员核查资产占有方各类银行存款账户，收集各开户银行账户的银行对账单、银行余额调节表，验证未达账项的真实性。确定经调节未达账项后银行存款余额与银行对账单余额是否相符。

◆应收款项：评估人员在核对明细账、总账与评估申报表的一致性的基础上，对其金额较大或时间较长的款项抽查了有关原始入账凭证，如：销售发票、出库单等资料，并根据重要性原则向债务人发询证函。

◆存货：清查核实所采取的措施主要有：

(a) 验证存货的入库凭证，例如购货发票、加工单、在产品内部流转单等，以该等凭证作为存货产权的佐证材料。

(b) 核对库存数量与账面数量，以此来确定存货的存在性，完整性和会计记录的准确性。

(c) 抽查时同时检验存货的品质、库存时间，确定是否有失效、变质、残损、报废或呆滞情况。

基准日存货数量的认定方法是：

(a) 首先了解待评存货的日常管理制度，在确认有关制度能有效地控制存货实物数量并保证能与会计记录有适当的对应关系后，对各类存货进行抽查盘点；

(b) 如果盘点日存货清查数量与盘点日账面数量相符，则依据类推原理，推定委托人填报的存货清查评估明细申报表上的数量与基准日实存数量相符；

(c) 如果盘点日存货清查数量与盘点日账面数量余额不符，则进一步检查存货的进出库记录，查明是否缺少等原因，在此基础上追溯推算基准日实存数量。

◆**固定资产—房屋建筑物：**主要以企业填报的《资产申报表》、房地产权证、相关许可证、或提供的相关资料为依据确定建筑物的产权归属、建筑物的面积，并结合现场实际勘查的方法予以确定面积。

评估人员对委托单位所占有的建筑物的取得过程进行了详细的了解，查阅了各类原始文件、平面分布图。对各项建筑物的建造年代、结构类型、和相关的权源情况进行了清查核实。

核查建筑物的面积是否准确，是否按原设计用途使用，有无已废弃不用的功能。了解其设计标准、建造质量、装修质量、建筑物可视部分的主体结构及装修现状，有无可能影响建筑物使用寿命的结构位移及不均匀性沉降等问题。通过查阅相关建筑物的平面图，取得必要的技术参数及数据。

◆**固定资产—设备：**评估人员在企业设备管理人员的陪同下，根据企业填报的设备申报明细表对设备的编号、名称、原值构成、购置年月、数量、规格型号等进行了清查核实。设备的产权归属以购置发票、购置合同、账簿记录等为主要依据，车辆则通过核对车辆行驶证确定其产权归属；设备数量的清查以现场逐台清点的方法进行，设备的实存数量以固定资产账、卡、物三者相符作为判断的依据。

根据该企业的特点，对企业的生产制造、工艺流程和设备的总体情况以及主要设备的特性等进行深入了解。评估人员将所纳入本次评估范围的设备进行清查核实，了解其购入过程，到现场对设备的运行、维护状况进行了实地勘察，并观察其工作环境及使用状况。并向设备操作和维护人员就设备的使用维护情况、设备的运行性能状况及技术指标等情况进行了解。

◆在建工程—土建工程：评估人员清查核对在建工程科目余额表、工程施工合同、监理结算资料及相关的会计凭证等，并到现场察看了工程形象进度。

◆无形资产—其他无形资产：对企业拥有的账面已反映或未反映的软件、商标及资质等无形资产，评估人员通过查验各类无形资产的权利证书、注册证书、每年的相关维护费用缴纳的凭证等，确认无形资产的真实性和有效性。

◆负债：对各项负债，主要通过核对、分析、函证、替代测试、判断。核对账表（总账、资产负债表、评估明细申报表）；分析账龄及经济业务往来情况，审查借款合同、发函证或替代性测试，判断内容的真实性及义务的对应性分析。

二、影响资产核实的事项及处理方式

无。

三、核实结论

经过核实，委估的资产组组合可以认定为最小资产组组合，其产生的现金流入基本上独立于其他资产或者资产组组合产生的现金流入。

第三章 预计未来现金流量的现值

一、 选择预计未来现金流量的现值方法的理由

1. 依据《以财务报告为目的的评估指南》第 21 条 执行以财务报告为目的的评估业务，应当根据评估对象、价值类型、资料收集情况和数据来源等相关条件，参照会计准则关于评估对象和计量方法的有关规定，选择评估方法。

2. 依据《会计监管风险提示第 8 号—商誉减值》，后续期间商誉减值测试的评估方法应与以前期间的保持一致，除非有证据显示变更新的评估方法所得出的评估结论更具代表性，或原有的评估方法不再适用。

我们注意到，该资产组组合以前的减值测试方法采用的是预计未来现金流量的现值的计算方法。

3. 本次评估过程中，据查该资产组组合目前不存在销售协议价格，也不存在类似的资产活跃市场，评估人员亦无法取得同行业类似资产最近的交易价格。但是我们取得了经企业管理层批准的未来预测数据资料，预测数据具备可靠性。

基于：

(1) 可回收价值等于资产预计未来现金流量的现值或者公允价值减去处置费用的净额孰高者。在已确信资产预计未来现金流量的现值或者公允价值减去处置费用的净额其中任何一项数值已经超过所对应的账面价值，并通过减值测试的前提下，可以不必计算另一项数值。

(2) 评估师判断资产组组合的预计未来现金流量的现值会高于公允价值减去处置费用的净额。

因此本次减值测试采用预计未来现金流量的现值（简称“收益法”）的方法。

二、 评估思路及模型

1. 具体估值思路

(1) 对委估资产组组合相关的经营业务进行调研；

(2) 根据企业的历史经营情况，剔除不归属于资产组组合的收益、成本、费用等各项要素，调整得出资产组组合收益情况；

(3) 根据调整后的资产组组合收益情况，管理层根据最近几年的历史经营状况的变化趋势估算预期收益，制定盈利预测；

(4) 评估师对盈利预测进行了必要的调查、分析、判断，经过与被评估企业管理层多次讨论，进一步修正、完善后采纳，计算相应的现金流；

(5) 计算折现率，对预期收益进行折现得到资产组组合未来现金流量的现值。

2. 评估模型

本次对选用息税前现金流量折现模型，基本公式为：

$$P = \sum_{i=1}^n \frac{F_i}{(1+r)^i} + \frac{F_n \times (1+g)}{(r-g) \times (1+r)^n} - A$$

其中：

P：资产组组合的可回收价值；

F_i：第 i 年的系税前现金流量；

g：永续增长率；根据企业进入稳定期的因素分析预测期后的收益趋势，本次评估假定 5 年后 F_i 不变，G 取 0。

A：初始营运资金，资产组组合对应的营运性流动资产-资产组组合对应的营运性流动负债

n：明确的预测期期间是指从评估基准日至企业达到相对稳定经营状况的时间。

评估人员在对企业收入结构、成本结构、资本结构、资本性支出、投资收益和风险水平等综合分析的基础上，结合宏观政策、行业周期及其他影响企业进入稳定期的因素，确定预测期。本次明确的预测期期间 n 选择为 5 年。

根据被评估单位所在行业现状与发展前景、协议与章程约定、经营状况、资产特点和资源条件等，确定预测期后收益期确定为无限期。

r：税前折现率：由于市场可观测（计算）的折现率均为税后口径，因此资产评估专业人员在综合考虑评估基准日的利率水平、市场投资收益率等资本市场相关信息和所在行业、被评估单位的特定风险等相关因素后，先根据加权平均资本成本（WACC）计算得出税后口径的折现率，然后将其调整为税前的折现率，以便于与资产组组合的未来现金流量的预测基础相一致。

3. 收益指标

本次评估，使用息税前现金流作为评估对象的收益指标，其基本定义为：

$F_i = \text{息税前利润 (EBIT)} + \text{折旧和摊销} - \text{资本性支出} - \text{营运资金增加}$

其中：EBIT=营业收入-营业成本-税金及附加-销售费用-管理费用-研发费用

资本性支出=资产性更新投资+新增长期资产投资（新增固定资产或其他长期资产）

4. 折现率

依据国际会计准则 IAS36 BCZ85 列示，“理论上，只要税前折现率是以税后折现率为基础加以调整得出的，以反映未来纳税现金流量的时间和特定金额，采用税后折现率折现税后现金流量的结果与采用税前折现率折现税前现金流量的结果应当是相同的。”基于上述国际会计准则原则，本次通过对税后折现率（WACC）采用单变量求解的方法计算出税前折现率：

$$\sum_{i=1}^n \frac{F_i}{(1+r)^i} + \frac{F_n \times (1+g)}{(r-g) \times (1+r)^n} = \sum_{i=1}^n \frac{F_{t_i}}{(1+r_t)^i} + \frac{F_{t_n} \times (1+g)}{(r_t-g) \times (1+r_t)^n}$$

式中： F_i ：第 i 年的税前现金流量；

r ：税前折现率；

F_{t_i} ：第 i 年的税后现金流量；

r_t ：税后折现率。

税后 WACC 的计算如下：

$$WACC = R_d \times (1 - T) \times W_d + R_e \times W_e$$

式中：

W_d ：评估对象的债务资本比率；

$$W_d = \frac{D}{(E + D)}$$

W_e ：评估对象的权益资本比率；

$$W_e = \frac{E}{(E + D)}$$

T ：所得税率；

R_d ：债权人期望报酬率；

R_e ：股权期望报酬率，按资本资产定价模型（CAPM）确定，计算公式为：

$$R_e = R_f + \beta_e \times MRP + \varepsilon$$

式中： R_f ：无风险利率；

MRP ：市场风险溢价；

ε ：特定风险报酬率；

β_e ：评估对象权益资本的预期市场风险系数；

$$\beta_e = \beta_t \times \left(1 + (1 - t) \times \frac{D}{E} \right)$$

式中： β_t 为可比公司的预期无杠杆市场风险系数；

D、E：分别为企业自身的债务资本与权益资本。

被评企业按公历年度作为会计期间，因而本项评估中所有参数的选取均以年度会计数据为准，以保证所有参数的计算口径一致。

三、 收益预测的假设条件

收益法评估需对资产组组合未来的收益进行预测，预测是建立在以下假设的基础上：

1. 基本假设

(1) 公开市场假设

公开市场假设是对资产拟进入的市场条件以及资产在这样的市场条件下接受何种影响的一种假定。公开市场是指充分发达与完善的市场条件，是指一个有自愿的买方和卖方的竞争性市场，在这个市场上，买方和卖方的地位平等，都有获取足够市场信息的机会和时间，买卖双方的交易都是在自愿的、理智的、非强制性或不受限制的条件下进行。公开市场假设以资产在市场上可以公开买卖为基础。

(2) 资产持续使用假设

资产持续使用假设是对资产拟进入市场条件以及资产在这样的市场条件下的资产状态的一种假定。首先假定被评估资产正处于使用状态，其次假定按目前的用途和使用方式还将继续使用下去。在持续使用假设条件下，没有考虑资产用途转换或者最佳利用条件，其评估结论的使用范围受到限制。

(3) 企业持续经营假设

企业持续经营假设是假设被评估企业在现有的资产资源条件下，其生产经营业务可以合法地按其现状持续经营下去，并在可预见的经营期内，其经营状况不发生重大变化。

2. 一般假设

(1) 本次评估假设评估基准日后国家现行有关法律、宏观经济、金融以及产业政策等外部经济环境不会发生不可预见的重大不利变化，亦无其他人力不可抗拒及不可预见因素造成的重大影响。

(2) 本次评估没有考虑被评估企业及其资产将来可能承担的抵押、担保事宜，以及特殊的交易方式可能追加付出的价格等对其评估价值的影响。

(3) 假设被评估单位所在地所处的社会经济环境以及所执行的税赋、税率等财税政策无重大变化，信贷政策、利率、汇率等金融政策基本稳定。

(4) 本次评估的各项资产均以评估基准日的实际存量为前提，有关资产的现行市价以评估基准日评估对象所在地有效价格为依据。

(5) 被评估单位现在及将来的经营业务合法合规，并且符合其营业执照、公司章程的相关约定。

3. 收益法评估假设

(1) 被评估企业目前及未来的管理层合法合规、尽职地履行经营管理职能，不会出现严重影响企业发展或损害股东利益情形，并继续保持现有的经营管理模式。

(2) 被评估企业各项业务相关经营资质在有效期届满后能顺利通过有关部门的审批并持续有效。

(3) 本次评估假设资产组相关租赁合同到期后，资产组所在企业能按租赁合同

(4) 的约定条件获得续签继续使用，或届时能以市场租金价格水平获取类似条件和规模的经营场所。

(5) 假设资产组组合中涉及的医药生产和销售的相关生产经营资质、销售资质

(6) 能够正常获取和延续。

(7) 被评估企业于评估基准日后采用的会计政策和编写本评估报告时所采用的会计政策在重要方面保持一致。

本报告评估结果的计算是以评估对象在评估基准日的状况和评估报告对评估对象的假设和限制条件为依据进行。根据资产评估的要求，认定这些假设在评估基准日时成立，当未来经济环境发生较大变化，将不承担由于假设条件改变而推导出不同评估结论的责任。

四、 企业资产、经营状况和财务分析

1. 尽职调查和清查内容

(1) 听取委托人及被评估企业有关人员介绍企业总体情况和商誉的形成过程、纳入评估范围的资产组组合的历史及现状，了解企业相关内部制度、经营状况、资产使用状态等情况；

(2) 评估对象主营业务收入情况；

(3) 评估对象主营业务成本，主要成本构成项目和固定资产折旧和无形资产摊销、人员人数及工资福利水平等情况；

(4) 评估对象主营业务成本中原材料价格、市场供求状况等情况；

(5) 评估对象的主营业务生产、经营能力等；

(6) 评估对象的应收、应付账款情况；

(7) 评估对象的关联交易情况；

(8) 评估对象执行的税率税费及纳税情况；

(9) 评估对象的相关土地房屋产权或经营场所租赁情况；

(10) 评估对象的抵押、担保及诉讼事项；

(11) 评估对象未来几年的经营计划以及经营策略，包括：市场需求、价格策略、

销售计划、成本费用控制、资金筹措和投资计划等以及未来的主营收入和成本构成及其变化趋势等；

(12) 评估对象主要竞争者的简况，包括经营生产能力、价格及成本等；

(13) 评估对象的主要经营优势和风险，包括：国家政策优势和风险、经营优势和风险、市场(行业)竞争优势和风险、财务(债务)风险、汇率风险等；

(14) 评估对象近年经审计的资产负债表、损益表、现金流量表以及营业收入明细和成本费用明细；

(15) 评估对象固定资产的投资情况；

(16) 与本次评估有关的其他情况。

2. 尽职调查和清查过程

本次评估的资产清查核实及尽职调查，是在企业现场进行。采用的方法主要是通过对企业现场勘察、参观、以专题座谈会的形式，资产组组合涉及的资产现状、经营条件和经营能力以及未来经营状况、主营业务收入、成本、期间费用及其构成等的状况进行调查复核。特别是对影响评估作价的经营能力和相关的成本费用等进行了专题的详细调查，查阅了相关的会计报表、账册等财务数据资料、重要购销合同协议等。在资产核实和尽职调查的基础上进一步开展市场调研工作，收集有关市场的宏观行业资料以及可比公司的财务资料和市场信息等。

五、 资产组组合数据分析、调整

1. 资产组组合的确定

根据会计准则，资产组组合是指企业可以认定的最小资产组组合，其产生的现金流入应当基本上独立于其他资产或者资产组组合产生的现金流入。本次减值测试的资产组组合是和商誉业务有关的长期资产，包括固定资产、无形资产、长期待摊费用等可辨认长期资产。

企业的长期资产中，需要剔除和资产组组合收益无关的非经营性资产（本说明中所定义的非经营性资产是指和资产组组合的业务、收益无关的资产，和企业整体价值

评估中的非经营性资产定义不同), 包括:

(1) 对资产组组合涉及的业务没有直接“贡献”的资产如: 闲置的房地产、设备、长期投资等;

(2) 经营业务所使用的资产, 但并不属于“最小资产组组合”所要求的资产。该资产可以独立产生现金流, 并非是经营业务开展所必要的资本配置, 如企业购置的产权办公楼、为了职工使用方便而购置的产权住宅等;

(3) 税前现金流所要求剔除的资产: 如递延所得资产等。

资产组组合分析认定的数据详见表 DCF-2 资产组组合分析表

2. 资产组组合利润的分析、调整

根据上述资产组组合的认定情况, 对企业的历史经营数据进行分析, 剔除和自资产组组合业务无关的收益、成本等, 分析调整过程如下:

企业历史收益情况如下:

单位: 万元

| 项目 \ 年份 | 2022 | 2023 |
|----------------------|-------------------|-------------------|
| 一、营业总收入 | 109,191.85 | 109,156.79 |
| 其中: 主营业务收入 | 109,191.85 | 109,156.79 |
| 其他业务收入 | 0.00 | 0.00 |
| 减: 营业成本 | 33,910.03 | 34,228.85 |
| 其中: 主营业务成本 | 33,910.03 | 34,228.85 |
| 其他业务成本 | 0.00 | 0.00 |
| 税金及附加 | 1,699.03 | 2,020.17 |
| 销售费用 | 24,478.02 | 24,888.34 |
| 管理费用 | 9,198.85 | 10,785.10 |
| 研发费用 | 2,748.30 | 3,468.50 |
| 财务费用 | -462.50 | -1,367.52 |
| 其中: 利息费用 | -218.36 | -192.36 |
| 利息收入 | 254.08 | 1,199.83 |
| 加: 其他收益 | 861.38 | 774.31 |
| 投资收益 (损失以“-”号填列) | -43.52 | -218.07 |
| 净敞口套期收益 (损失以“-”号填列) | 0.00 | 0.00 |
| 公允价值变动收益 (损失以“-”号填列) | 0.00 | 0.00 |
| 信用减值损失 (损失以“-”号填列) | -914.01 | 658.66 |
| 资产减值损失 (损失以“-”号填列) | -15.19 | -5.68 |
| 资产处置收益 (损失以“-”号填列) | 24.05 | 1.54 |

| 项目 \ 年份 | 2022 | 2023 |
|---------------|------------------|------------------|
| 二、营业利润 | 37,532.84 | 36,344.12 |
| 加：营业外收入 | 125.19 | 59.34 |
| 减：营业外支出 | 257.22 | 126.56 |
| 三、利润总额 | 37,400.80 | 36,276.90 |
| 减：所得税费用 | 8,299.92 | 7,063.91 |
| 四、净利润 | 29,100.88 | 29,212.99 |

通过对企业的长期资产剔除和资产组组合收益无关的非经营性资产等资产组组合的认定，我们此次调整的损益主要包括以下：

(1) 非市场因素的调整

所谓非市场因素调整主要是指对被评估企业和对比公司历史数据中由于关联交易或其他因素造成的非市场价格交易数据因素进行分析、确认和调整。由于本次我们评估的价值形态为持续经营假设前提下的市场价值，因此对于被评估企业和对比公司中可能存在的非市场因素的收入和支出项目进行市场化处理，以确认所有的收入、支出项目全部是市场化基础的数据，剔除由于关联交易等非市场化的因素。

| 序号 | 项目 \ 年份 | 2022 | 2023 |
|-----|---------------------|-------------------|-------------------|
| 1 | 一、营业总收入 | 109,191.85 | 109,156.79 |
| 1.1 | 其中：主营业务收入 | 109,191.85 | 109,156.79 |
| 1.2 | 其他业务收入 | 0.00 | 0.00 |
| 2 | 减：营业成本 | 33,910.03 | 34,228.85 |
| 2.1 | 其中：主营业务成本 | 33,910.03 | 34,228.85 |
| 2.2 | 其他业务成本 | 0.00 | 0.00 |
| 3 | 税金及附加 | 1,699.03 | 2,020.17 |
| 4 | 销售费用 | 24,478.02 | 24,888.34 |
| 5 | 管理费用 | 9,198.85 | 10,785.10 |
| 6 | 研发费用 | 2,748.30 | 3,468.50 |
| 7 | 加：其他收益 | | |
| 8 | 投资收益（损失以“-”号填列） | | |
| 9 | 净敞口套期收益（损失以“-”号填列） | | |
| 10 | 公允价值变动收益（损失以“-”号填列） | | |

| 序号 | 项目 \ 年份 | 2022 | 2023 |
|----|-----------------------------|------------------|------------------|
| 11 | 信用减值损失（损失以“-”号填列） | | |
| 12 | 资产减值损失（损失以“-”号填列） | | |
| 13 | 资产处置收益（损失以“-”号填列） | | |
| 14 | 二、息税前利润（EBIT） | 37,157.62 | 33,765.84 |
| 15 | 减：少数股东的息税前利润（EBIT） | | |
| 16 | 三、归属于母公司的息税前利润（EBIT） | 37,157.62 | 33,765.84 |

通过上述分析过程，计算资产组组合的收益，详见 DCF-3 资产组组合收益表。

六、 宏观经济发展状况

（一）粮食产量再创新高，畜牧业生产稳定增长

全年全国粮食总产量 69541 万吨，比上年增加 888 万吨，增长 1.3%。其中，夏粮产量 14615 万吨，下降 0.8%；早稻产量 2834 万吨，增长 0.8%；秋粮产量 52092 万吨，增长 1.9%。分品种看，稻谷产量 20660 万吨，下降 0.9%；小麦产量 13659 万吨，下降 0.8%；玉米产量 28884 万吨，增长 4.2%；大豆产量 2084 万吨，增长 2.8%。油料产量 3864 万吨，增长 5.7%。全年猪牛羊禽肉产量 9641 万吨，比上年增长 4.5%；其中，猪肉产量 5794 万吨，增长 4.6%；牛肉产量 753 万吨，增长 4.8%；羊肉产量 531 万吨，增长 1.3%；禽肉产量 2563 万吨，增长 4.9%。牛奶产量 4197 万吨，增长 6.7%；禽蛋产量 3563 万吨，增长 3.1%。全年生猪出栏 72662 万头，增长 3.8%；年末生猪存栏 43422 万头，下降 4.1%。

（二）工业生产稳步回升，装备制造业增长较快

全年全国规模以上工业增加值比上年增长 4.6%。分三大门类看，采矿业增加值增长 2.3%，制造业增长 5.0%，电力、热力、燃气及水生产和供应业增长 4.3%。装备制造业增加值增长 6.8%，增速比规模以上工业快 2.2 个百分点。分经济类型看，国有控股企业增加值增长 5.0%；股份制企业增长 5.3%，外商及港澳台商投资企业增长 1.4%；私营企业增长 3.1%。分产品看，太阳能电池、新能源汽车、发电机组（发电设备）产品产量分别增长 54.0%、30.3%、28.5%。12 月份，规模以上工业增加值同比增长 6.8%，

环比增长 0.52%。1—11 月份，全国规模以上工业企业实现利润总额 69823 亿元，同比下降 4.4%；其中 11 月份增长 29.5%，连续 4 个月增长。

（三）服务业增长较快，接触型聚集型服务业明显改善

全年服务业增加值比上年增长 5.8%。其中，住宿和餐饮业，信息传输、软件和信息技术服务业，租赁和商务服务业，交通运输、仓储和邮政业，金融业，批发和零售业增加值分别增长 14.5%、11.9%、9.3%、8.0%、6.8%、6.2%。12 月份，服务业生产指数同比增长 8.5%；其中，住宿和餐饮业，信息传输、软件和信息技术服务业生产指数分别增长 34.8%、13.8%。1—11 月份，规模以上服务业企业营业收入同比增长 8.5%。其中，文化、体育和娱乐业，信息传输、软件和信息技术服务业，租赁和商务服务业营业收入分别增长 18.9%、12.8%、12.7%。

（四）市场销售较快恢复，服务消费快速增长

全年社会消费品零售总额 471495 亿元，比上年增长 7.2%。按经营单位所在地分，城镇消费品零售额 407490 亿元，增长 7.1%；乡村消费品零售额 64005 亿元，增长 8.0%。按消费类型分，商品零售 418605 亿元，增长 5.8%；餐饮收入 52890 亿元，增长 20.4%。基本生活类商品销售稳定增长，限额以上单位服装、鞋帽、针纺织品类，粮油、食品类商品零售额分别增长 12.9%、5.2%。升级类商品销售较快增长，限额以上单位金银珠宝类，体育、娱乐用品类，通讯器材类商品零售额分别增长 13.3%、11.2%、7.0%。全国网上零售额 154264 亿元，比上年增长 11.0%。其中，实物商品网上零售额 130174 亿元，增长 8.4%，占社会消费品零售总额的比重为 27.6%。12 月份，社会消费品零售总额同比增长 7.4%，环比增长 0.42%。全年服务零售额比上年增长 20.0%。

（五）固定资产投资规模增加，高技术产业投资增势较好

全年全国固定资产投资（不含农户）503036 亿元，比上年增长 3.0%；扣除价格因素影响，增长 6.4%。分领域看，基础设施投资增长 5.9%，制造业投资增长 6.5%，房地产开发投资下降 9.6%。全国商品房销售面积 111735 万平方米，下降 8.5%；商品房销售额 116622 亿元，下降 6.5%。分产业看，第一产业投资下降 0.1%，第二产业投资增长 9.0%，第三产业投资增长 0.4%。民间投资下降 0.4%；扣除房地产开发投资，民间投资增长 9.2%。高技术产业投资增长 10.3%，快于全部投资 7.3 个百分点。其中，高技

术制造业、高技术服务业投资分别增长 9.9%、11.4%。高技术制造业中，航空、航天器及设备制造业，计算机及办公设备制造业，电子及通信设备制造业投资分别增长 18.4%、14.5%、11.1%；高技术服务业中，科技成果转化服务业、电子商务服务业投资分别增长 31.8%、29.2%。12 月份，固定资产投资（不含农户）环比增长 0.09%。

（六）货物进出口总体平稳，贸易结构持续优化

全年货物进出口总额 417568 亿元，比上年增长 0.2%。其中，出口 237726 亿元，增长 0.6%；进口 179842 亿元，下降 0.3%。进出口相抵，贸易顺差 57884 亿元。民营企业进出口增长 6.3%，占进出口总额的比重为 53.5%，比上年提高 3.1 个百分点。对共建“一带一路”国家进出口增长 2.8%，占进出口总额的比重为 46.6%，比上年提高 1.2 个百分点。机电产品出口增长 2.9%，占出口总额的比重为 58.6%。12 月份，货物进出口总额 38098 亿元，同比增长 2.8%。其中，出口 21754 亿元，增长 3.8%；进口 16345 亿元，增长 1.6%。

（七）居民消费价格小幅上涨，核心 CPI 总体平稳

全年居民消费价格（CPI）比上年上涨 0.2%。分类别看，食品烟酒价格上涨 0.3%，衣着价格上涨 1.0%，居住价格持平，生活用品及服务价格上涨 0.1%，交通通信价格下降 2.3%，教育文化娱乐价格上涨 2.0%，医疗保健价格上涨 1.1%，其他用品及服务价格上涨 3.2%。在食品烟酒价格中，猪肉价格下降 13.6%，鲜菜价格下降 2.6%，粮食价格上涨 1.0%，鲜果价格上涨 4.9%。扣除食品和能源价格后的核心 CPI 上涨 0.7%。12 月份，居民消费价格同比下降 0.3%，环比上涨 0.1%。全年工业生产者出厂价格比上年下降 3.0%；12 月份同比下降 2.7%，环比下降 0.3%。全年工业生产者购进价格比上年下降 3.6%；12 月份同比下降 3.8%，环比下降 0.2%。

（八）就业形势总体稳定，城镇调查失业率下降

全年全国城镇调查失业率平均值为 5.2%，比上年下降 0.4 个百分点。12 月份，全国城镇调查失业率为 5.1%。本地户籍劳动力调查失业率为 5.2%；外来户籍劳动力调查失业率为 4.7%，其中外来农业户籍劳动力调查失业率为 4.3%。不包含在校生的 16—24 岁、25—29 岁、30—59 岁劳动力调查失业率分别为 14.9%、6.1%、3.9%。31 个大城市城镇调查失业率为 5.0%。全国企业就业人员周平均工作时间为 49.0 小时。全年农民工

总量 29753 万人，比上年增加 191 万人，增长 0.6%。其中，本地农民工 12095 万人，下降 2.2%；外出农民工 17658 万人，增长 2.7%。农民工月均收入水平 4780 元，比上年增长 3.6%。

（九）居民收入继续增加，农村居民收入增速快于城镇

全年全国居民人均可支配收入 39218 元，比上年名义增长 6.3%，扣除价格因素实际增长 6.1%。按常住地分，城镇居民人均可支配收入 51821 元，比上年名义增长 5.1%，扣除价格因素实际增长 4.8%；农村居民人均可支配收入 21691 元，比上年名义增长 7.7%，扣除价格因素实际增长 7.6%。全国居民人均可支配收入中位数 33036 元，比上年名义增长 5.3%。按全国居民五等份收入分组，低收入组人均可支配收入 9215 元，中间偏下收入组 20442 元，中间收入组 32195 元，中间偏上收入组 50220 元，高收入组 95055 元。全年全国居民人均消费支出 26796 元，比上年名义增长 9.2%，扣除价格因素实际增长 9.0%。全国居民人均食品烟酒消费支出占人均消费支出的比重（恩格尔系数）为 29.8%，比上年下降 0.7 个百分点；全国居民人均服务性消费支出增长 14.4%，占人均消费支出的比重为 45.2%，比上年提高 2.0 个百分点。

（十）人口总量有所减少，城镇化率持续提高

年末全国人口（包括 31 个省、自治区、直辖市和现役军人的人口，不包括居住在 31 个省、自治区、直辖市的港澳台居民和外籍人员）140967 万人，比上年末减少 208 万人。全年出生人口 902 万人，人口出生率为 6.39‰；死亡人口 1110 万人，人口死亡率为 7.87‰；人口自然增长率为-1.48‰。从性别构成看，男性人口 72032 万人，女性人口 68935 万人，总人口性别比为 104.49（以女性为 100）。从年龄构成看，16—59 岁的劳动年龄人口 86481 万人，占全国人口的比重为 61.3%；60 岁及以上人口 29697 万人，占全国人口的 21.1%，其中 65 岁及以上人口 21676 万人，占全国人口的 15.4%。从城乡构成看，城镇常住人口 93267 万人，比上年末增加 1196 万人；乡村常住人口 47700 万人，减少 1404 万人；城镇人口占全国人口的比重（城镇化率）为 66.16%，比上年末提高 0.94 个百分点。

七、 行业发展状况

医药工业包括化学药制剂、原料药、中成药、医疗器械等，是关系国计民生、经济发展的战略性产业。近年来，我国加大力度推进医药工业发展，不断完善政策体系，推动医药工业一批龙头企业规模壮大、产业链、供应链韧性水平和创新能力不断提升。

根据工信部数据显示，2021-2023 年期间，我国医药工业主营业务收入年均增速为 9.3%，利润总额年均增速为 11.3%，发展基础更加坚实、产业体系进一步优化，医药工业不断提质增效。同期，全行业研发投入年均增长超 20%，基础研究取得原创性突破。创新药、高端医疗器械等领域创新成果不断涌现，医药储备体系不断完善。

截至 2023 年底，我国规模以上医药工业企业超过 1 万家、增加值占全部工业增加值比重约 4%，大宗原料药产量约占全球 40%，在研新药数量跃居全球第二位，一大批创新药、重点疫苗、中药复方制剂和高端医疗器械等获批上市。

另外，从我国药品审评、审批效率方面来看，我国药品平均审批用时已从 2017 年的 16 个月压缩到 12 个月，审评在法定时限内的完成率由 15.1%提高到 2023 年上半年的 98.8%。截至 2023 年底，国家药监局累计批准创新药品 142 个、创新医疗器械 235 个。

医药行业关系到国计民生，一般不具有行业周期性。我国医药行业处于行业发展的成熟期。医药行业具有较高的准入壁垒、技术壁垒、资金壁垒以及人才壁垒。

随着人口老龄化加剧、居民消费水平及医疗需求不断攀升，预计相关医疗卫生支出将保持持续增长，我国医药市场规模将以 10%-12%速度增长，预计到 2025 年，行业规模将超过 3 万亿元。

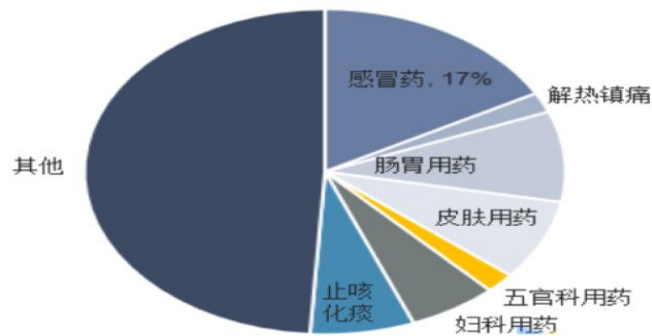
工信部等九部门联合印发《“十四五”医药工业发展规划》，《规划》提出了未来 5 年的发展目标和 15 年远景目标。到 2025 年，主要经济指标实现中高速增长，前沿领域创新成果突出，创新驱动动力增强，产业链现代化水平明显提高，药械供应保障体系进一步健全，国际化全面向高端迈进。

《医药工业高质量发展行动计划(2023-2025 年)》和《医疗装备产业高质量发展行动计划(2023-2025 年)》，明确要求要着力提高医药工业和医疗装备产业韧性和现代化水平，增强高端药品、关键技术和原辅料等供给能力，加快补齐我国高端医疗装备短板。

感冒是一种常见又多发的疾病，受气候、环境等因素的变化影响很大，用药频率相对较高，因此，感冒药拥有较大的需求市场。我国每年有 75% 的人至少患一次感冒，也就是说每年有近 10 亿人至少需用一次感冒药物，我国感冒中成药市场发展前景十分可观。感冒药是中国 OTC 药品中规模最大的品类，随着 OTC 销售份额的日益增加，感冒药市场也会随之增大。药店作为感冒药的根据地，非处方药相对占优，感冒药零售市场份额增长快速。对于感冒药领域的企业来说，虽然竞争已经较为激烈，已经进入到了白热化的竞争状态，但随着消费者认知的增加，自主选购体系的完善，感冒药市场仍存在着巨大的发展机会。

中国报告大厅网讯，感冒药是一种常见的疾病，因此感冒药的市场需求量很大。感冒药是我们日常家中常备药品之一，经过几十年的发展下市场处于成熟发展阶段。以下是 2024 年感冒药行业现状分析。

中国OTC市场销售品类结构分布占比情况



感冒是一种常见的急性上呼吸道病毒性感染性疾病，多呈自限性。冬、春季节多发，但不会出现大流行。感冒药是治疗感冒的各种药的集合，一般可将感冒药分为四类：抗病毒类、抗过敏类、解热镇痛类和中成药类。



资料来源：锐观咨询整理

感冒作为一种常见性、多发性的疾病，使得抗感冒药物成为每个家庭常备药品。据数据显示，我国每年有 75% 的人至少患一次感冒，也就是说每年有近 10 亿人至少需用一次感冒药物。感冒药物的消费特征是最接近于日用消费品的，但它终归是一种药品，又不同于一般的日用品消费。感冒药品消费属谨慎的消费行为、微量消费，需求弹性较小。和普通日用品一样，在产品认知方面受广告（特别是电视广告）影响大，但在购买决策上，医生建议、营业人员推荐甚至店堂陈列对消费者影响很大。目前，国内感冒药行业按渠道主要分为以医院销售和以药店为主的零售渠道。2022 年我国感冒药零售渠道销售额约为 423 亿元，医院渠道销售额约为 71 亿元；按感冒药类别细分为西药和中成药两大类，2022 年我国感冒中成药市场规模约为 343 亿元，感冒西药市场规模约为 151 亿元。

八、资产组组合所在企业现状分析

（一）资产组组合所在企业产品介绍

公司秉持“质量至上、科技引领、品牌卓越和人才汇聚”的企业宗旨，在主营业务所处的医药健康领域，着力打造药品研发、生产以及销售等一体化发展的综合竞争力。公司将坚守、奉献与永恒的服务社会作为企业厘定最佳发展之道的根本原则，致力于成为消费者值得信赖、乐于选择的专业医药健康提供者。公司是国内感冒药一线产品“快克”和“小快克”的品牌缔造者和拥有者。根据中国非处方药物协会发布的数据，“快克感冒药”2020 年、2021 年、2022 年连续三年在年度中国非处方药产品综合统计

排名（化学药）“感冒类”中位列第一位，“小快克感冒药”2020年、2021年连续两年在年度中国非处方药产品综合统计排名（化学药）“儿科类”位列第六位。总体而言，“快克”品牌在感冒药赛道处于比较稳定的领先地位。

公司的主营业务为药品（包括化学药、中药饮片等）和保健食品（包括稀有人参皂苷产品和维生素矿物质补益类）的研发、生产与销售。其中，化学药制剂方面，公司在呼吸、消化、骨科、儿科等方向积极布局品种。多年来，公司着力打造的产品线覆盖感冒清热、胃肠消化、清咽止咳、抗菌消炎和营养补充等领域；原料药、中间体方面，公司在盐酸金刚烷胺、原料药碳酸钙等领域拥有国家认证的资质和研发、生产与销售能力。其中原料药碳酸钙、食品添加剂碳酸钙、复配食品添加剂碳酸钙颗粒等三大主营产品广泛用于钙制剂产品和药用辅料生产制剂产品；植物提取保健食品端，公司在人参皂苷 RH2 提取领域拥有（多）项专利技术，生产和销售今幸品牌系列优质的保健食品。

公司经营的主要产品为：“快克”、“小快克”系列药品、“今幸”系列保健食品、“快克西林”、“毕林”处方药等三大系列共近百个品种。

（二）资产组组合历史期合并层面经营数据

资产组组合合并层面近两年资产、负债及财务状况

| 项 目 | 2022年12月31日 | 2023年12月31日 |
|---------|-------------|-------------|
| 总资产 | 141,722.45 | 160,559.09 |
| 负债 | 58,703.41 | 49,902.62 |
| 资产组组合净额 | 83,019.04 | 110,656.48 |

| 项 目 | 2022年度 | 2023年度 |
|--------------------|------------|------------|
| 营业收入 | 109,191.85 | 109,156.79 |
| 息税前利润（EBIT） | 37,157.62 | 33,765.84 |
| 归属于母公司的息税前利润（EBIT） | 37,157.62 | 33,765.84 |

九、资产组组合息税前利润预测合理性分析

资产组组合近年调整后的收益情况如下：

单位：万元（下同）

| 项目 \ 年份 | 2022 | 2023 |
|-----------------------------|-------------------|-------------------|
| 一、营业总收入 | 109,191.85 | 109,156.79 |
| 其中：主营业务收入 | 109,191.85 | 109,156.79 |
| 其他业务收入 | 0.00 | 0.00 |
| 减：营业成本 | 33,910.03 | 34,228.85 |
| 其中：主营业务成本 | 33,910.03 | 34,228.85 |
| 其他业务成本 | 0.00 | 0.00 |
| 税金及附加 | 1,699.03 | 2,020.17 |
| 销售费用 | 24,478.02 | 24,888.34 |
| 管理费用 | 9,198.85 | 10,785.10 |
| 研发费用 | 2,748.30 | 3,468.50 |
| 加：其他收益 | | |
| 投资收益（损失以“-”号填列） | | |
| 净敞口套期收益（损失以“-”号填列） | | |
| 公允价值变动收益（损失以“-”号填列） | | |
| 信用减值损失（损失以“-”号填列） | | |
| 资产减值损失（损失以“-”号填列） | | |
| 资产处置收益（损失以“-”号填列） | | |
| 二、息税前利润（EBIT） | 37,157.62 | 33,765.84 |
| 减：少数股东的息税前利润（EBIT） | | |
| 三、归属于母公司的息税前利润（EBIT） | 37,157.62 | 33,765.84 |
| 四、归属于母公司税后息前利润 | | |

上述数据以前年度的摘自于会计师事务所出具的无保留意见审计报告中资产组组合对应的数据，基准日的数据来自于企业的财务报表（尚未出具审计报告）。

结合上述历史经营情况，管理层根据企业制定的发展规划，签发了资产组组合的盈利预测。评估师对纳入评估范围的资产组组合盈利预测进行了必要的调查、分析、判断，经过与被评估企业管理层多次讨论，被评估企业进一步修正、完善后，评估机构采信了被评估企业盈利预测的相关数据，相关数据如下：

| 项目 \ 年份 | 2024 | 2025 | 2026 | 2027 | 2028 |
|----------------|------------------|------------------|------------------|------------------|------------------|
| 一、营业总收入 | 109,310.03 | 111,287.93 | 112,411.52 | 113,791.09 | 115,161.58 |
| 其中：主营业务收入 | 109,310.03 | 111,287.93 | 112,411.52 | 113,791.09 | 115,161.58 |
| 其他业务收入 | 0.00 | 0.00 | 0.00 | 0.00 | 0.00 |
| 减：营业成本 | 34,238.99 | 35,185.55 | 35,811.71 | 36,412.49 | 37,021.48 |
| 其中：主营业务成本 | 34,238.99 | 35,185.55 | 35,811.71 | 36,412.49 | 37,021.48 |
| 其他业务成本 | 0.00 | 0.00 | 0.00 | 0.00 | 0.00 |
| 税金及附加 | 1,774.78 | 1,801.64 | 1,827.13 | 1,852.31 | 1,877.20 |
| 销售费用 | 26,085.72 | 26,530.99 | 26,985.19 | 27,448.49 | 27,921.10 |

| | | | | | |
|-----------------------|------------------|------------------|------------------|------------------|------------------|
| 管理费用 | 10,760.37 | 10,868.61 | 11,034.91 | 11,205.37 | 11,380.11 |
| 研发费用 | 3,700.35 | 3,747.59 | 3,796.61 | 3,847.35 | 3,899.88 |
| 二、息税前利润 EBIT | 32,749.82 | 33,153.56 | 32,955.97 | 33,025.08 | 33,061.82 |
| 减：少数股东的 EBIT | 0.00 | 0.00 | 0.00 | 0.00 | 0.00 |
| 三、归母息税前利润 EBIT | 32,749.82 | 33,153.56 | 32,955.97 | 33,025.08 | 33,061.82 |

本次对资产组组合的预计未来现金流量，采用合并层面口径预测，即对资产组组合所在企业主体分别进行预测。海南亚洲制药资产组药品主要生产公司为亚药、亚峰、迪耳和现代，主要从事药品的加工和生产，海南快克和浙江快克为销售公司，主要承担资产组内产品的销售，亚药、亚峰、迪耳和现代公司的产品，通过这两个销售公司对外销售，同时有一部分外部的销售产品，关联交易主要为销售公司与生产公司的交易抵消，因此本次采用合并口径对未来年度收益进行预测。

资产组组合历史年度 2021 年至 2023 年度的息税前利润表如下：

| 序号 | 项目 \ 年份 | 2021A | 2022A | 2023A |
|----|-----------------------|------------------|------------------|------------------|
| 1 | 一、营业总收入 | 82,134.25 | 108,717.79 | 109,140.77 |
| 2 | 其中：主营业务收入 | 81,441.46 | 108,001.49 | 108,175.03 |
| 3 | 其他业务收入 | 692.79 | 716.30 | 965.74 |
| 4 | 减：营业成本 | 26,113.53 | 35,926.29 | 34,041.64 |
| 5 | 其中：主营业务成本 | 26,024.45 | 35,838.61 | 33,755.99 |
| 6 | 其他业务成本 | 89.08 | 87.67 | 285.65 |
| 7 | 税金及附加 | 1,494.76 | 1,699.03 | 1,767.48 |
| 8 | 销售费用 | 25,625.82 | 24,916.49 | 25,167.46 |
| 9 | 管理费用 | 9,229.62 | 9,654.68 | 10,899.89 |
| 10 | 研发费用 | 2,250.93 | 3,244.70 | 4,460.80 |
| 11 | 二、息税前利润 EBIT | 17,419.59 | 33,276.60 | 32,803.50 |
| 12 | 减：少数股东的 EBIT | | | |
| 13 | 三、归母息税前利润 EBIT | 17,419.59 | 33,276.60 | 32,803.50 |

鉴于资产组组合历史期收入、成本和费用等科目和核算项目存在较大差异和项目过多，不再对历史期合并口径的上述指标分拆列示。

盈利预测合理性分析如下（以下表格单位均为万元）：

1. 主营业务收入预测合理性分析

1.1 资产组组合所在企业主要产品

公司秉持“质量至上、科技引领、品牌卓越和人才汇聚”的企业宗旨，在主营业务所处的医药健康领域，着力打造药品研发、生产以及销售等一体化发展的综合竞争力。公司将坚守、奉献与永恒的服务社会作为企业厘定最佳发展之道的根本原则，致力于成为消费者值得信赖、乐于选择的专业医药健康提供者。公司是国内感冒药一线产品“快克”和“小快克”的品牌缔造者和拥有者。根据中国非处方药物协会发布的数据，“快克感冒药”2020年、2021年、2022年连续三年在年度中国非处方药产品综合统计排名（化学药）“感冒类”中位列第一位，“小快克感冒药”2020年、2021年连续两年在年度中国非处方药产品综合统计排名（化学药）“儿科类”位列第六位。总体而言，“快克”品牌在感冒药赛道处于比较稳定的领先地位。

公司的主营业务为药品（包括化学药、中药饮片等）和保健食品（包括稀有人参皂苷产品和维生素矿物质补益类）的研发、生产与销售。其中，化学药制剂方面，公司在呼吸、消化、骨科、儿科等方向积极布局品种。多年来，公司着力打造的产品线覆盖感冒清热、胃肠消化、清咽止咳、抗菌消炎和营养补充等领域；原料药、中间体方面，公司在盐酸金刚烷胺、原料药碳酸钙等领域拥有国家认证的资质和研发、生产与销售能力。其中原料药碳酸钙、食品添加剂碳酸钙、复配食品添加剂碳酸钙颗粒等三大主营产品广泛用于钙制剂产品和药用辅料生产制剂产品；植物提取保健食品端，公司在人参皂苷 RH2 提取领域拥有（多）项专利技术，生产和销售今幸系列优质的保健食品。

1.2 资产组组合所在企业主要产品未来年度的生产及销售计划

1) 快克、小快克系列非处方药的研发、生产和销售

在非处方药领域，公司重点产品为“快克”复方氨酚烷胺胶囊、“小快克”小儿氨酚黄那敏颗粒，以及“快克露”愈美甲麻敏糖浆、“快克啉”多潘立酮片等快克系列产品。“快克”、“小快克”产品经过近二十年的品牌积累，已经成为国内家喻户晓的感冒药品牌，在健康消费者中享有较高知名度，产品及品牌竞争优势显著，并获得国家“驰名商标”的荣誉。借助“快克”、“小快克”品牌的知名度和美誉度，公司在非处方药领

域积极拓展布局，将“快克”从单一的感冒药品牌升级成多品种、系列化的非处方药品牌，形成“快克”、“小快克”的产品矩阵，拥有覆盖面更广、产品更互补的市场竞争优势。

全资子公司海南亚药旗下“快克淋”多潘立酮片 2023 年 1 月中选十六省（区、兵团）药品联盟集中带量采购，中选产品采购周期原则上为 3 年，具体执行时间由各联盟省自行确定。

2) 今幸胶囊等保健食品的研发、生产和销售

在保健食品领域，目前公司生产销售的保健食品有今幸胶囊、今幸牌氨糖软骨素维 C 锰咀嚼片、灵芝孢子粉颗粒等。今幸胶囊是 CFDA 审批的一个人参皂苷 Rh2 单方产品，它以人参皂苷 Rh2 为主要功效成分，含量达到 16.2%。今幸胶囊突破了传统的人参服用方式，利用公司独有人参皂苷转化提取专利技术获取人参中的有效成分，其主要功能为增强人体免疫力，有效改善亚健康状态。公司积极推进保健食品大健康领域的布局，积极选取保健产品品种，丰富保健产品品类，扩大公司在补益类保健产品的市场份额。同时，充分利用线上渠道的便捷高效对保健食品进行销售推广，已自建 B2C 电商交易平台并广泛布局于天猫、京东等主流电商平台，缩短经销环节、直接服务终端客户，渠道成本及库存压力低于传统保健食品生产企业。

3) 中药材、中药饮片的生产和销售

在中药饮片领域，公司借助“快克”品牌影响力，逐步开发“快克本草”系列中药饮片，利用地缘优势开发畜药品种，精选产地、严格质控、确保每一份产品的高品质。公司在此领域，重视产业链上中下游的布局，开展中药材收购和合作种植；为人们提供提高免疫力、改善亚健康的日常保健补益产品，自推出市场，收到较好反馈。

4) 处方药的研发、生产和销售

在处方药领域，公司积极推进招投标工作。同时聚焦现有品种的挖掘工作，拉长主营产品线的长度。并积极通过学术推广、拓展代理商等方式，扩大销售规模。公司目前已经拥有多种创新西药产品，主要包括“快克西林”、“阿莫西林舒巴坦匹酯片”、“阿莫西林克拉维酸钾分散片”、“西洛他唑片”和“毕克双氯芬酸钠缓释片”等。在现代中药行业，公司具有较好的研发能力，其中，已研发成功并推出市场的中成药“续断壮骨胶囊”属于国家中药二类新药，主要用于原发性骨质疏松症，市场前景广阔。

5) 原料药的生产和销售

在原料药领域，公司投入研发力量，致力于高端原料药碳酸钙、食品添加剂碳酸钙的开发。积极开拓国内、国际市场，建立客户关系网络，为客户提供定制化、高品质的碳酸钙产品。同时加强钙制剂系列产品的研发和生产实力，为公司全面进军钙维矿品类市场，新增黄金品类夯实基础。

报告期内，公司经营的主要产品为：“快克”、“小快克”系列药品和器械、“今幸”系列保健食品、“快克西林”、“毕林”处方药等三大系列共近百个品种。

1.3 公司核心竞争力如下：

1) 产能优势

海南亚洲制药拥有主要的生产基地分别位于海南、杭州和浙江金华等多地，占地面积共计 400 余亩，具备非常稳定高效的产能释放能力。报告期内，五大生产基地拥有胶囊剂、片剂、颗粒剂、乳膏剂、栓剂、糖浆剂、溶液剂（含外用）、混悬剂、凝胶剂和搽剂等多种剂型的生产能力，以及原料药生产线和现代化的中药饮片生产基地。

2) 品牌优势

海南亚洲制药是国内感冒药一线品牌“快克”和“小快克”的品牌缔造者和拥有者。在细分市场上，“快克”不但是老牌的全国驰名商标，更是长期占据品牌榜的行业头部品牌。公司继续坚持“快克”品牌年轻化品牌战略，在央视、分众、重点户外场所等传统媒体以及网络新媒体平台，维持品牌信息和形象的高频度传播水平。同时与国内高校等年轻主流群体集中的场域，广泛合作与联动，开展新青年创意风尚类大型公关活动，提升品牌在当下年轻群体中的种草强度。此外，报告期内，公司按照既定的品牌战略推进线路图，即同步推进专攻化学药的“快克”品牌、专攻处方药的“快克西林”品牌和专攻高端保健食品的“今幸”品牌等三大品牌的培育工程。三大品牌分别指向公司的三个主营业务方向，形成在医药大健康产业领域的品牌力和产品线的集群优势，协同发展。

3) 完善的质量保证体系

公司一直把产品质量作为企业生存、发展的基石。亚洲制药严格按照新版 GMP 标准、GSP 标准建立健全质量标准监督体系，各条药品生产线均严格按照 GMP 要求进行设计，选用国内外较先进的生产工艺设备和良好的科研检测装置，保证了产品质量稳定。

生产及销售过程亦严格按照规范操作流程实施。快克产品上市三十余年，未发生任何重大药品质量问题或药品召回事件。凭借良好的产品疗效和过硬的产品质量，赢得了消费者广泛信赖。

4) 增强的科研创新能力

公司坚持自主研发与合作研发相结合的研发战略,启动高比例研发投资策略。通过战略投资医药研发公司、内部整合研发团队和资源,逐步建成研发驱动的医药集团。同时亚科生物医药科创园认定为杭州市级生物医药专业孵化器,构建科技型创新、创业合作研发平台。

5) 营销渠道优势

在营销渠道和布局上,公司的营销网络在线上和线下两个渠道体系中,同步专注耕耘,构造全渠道、全终端、全覆盖的模式。其中,线下终端的核心渠道拥有1,200家协议连锁,合作连锁门店约计92,000家,合作单体药店和第三终端28,000余家,覆盖全国90%以上地市、70%以上区县;投资建设康宁大药房自有连锁终端,并取得互联网药品信息服务资格,拓展网络营销的渠道;线上渠道启动和强化电商平台合作,充分利用好TOB、TOC、OTO平台,完成更多的广义铺货和消费者沟通。线上线下相互呼应,同步推进品牌提示加精准传播相结合的战略意图,进一步探索更多的精准传播方式;坚持品牌年轻化运作,成功地将渠道赋能助力于品牌力的培育,从而构建未来的消费者基础。

6) 营销团队优势

在以“快克”品牌为主的化学药领域,公司以线下OTC终端为主要渠道来构建销售模式。多年以来,建立并培育成熟了一支千人规模的,覆盖全国各省市自治区的营销团队,维护和维持与渠道终端的高质量业务合作关系。同时在以今幸品牌为主的保健食品领域,凭借多年来在线上销售平台的深耕,形成了一支熟悉互联网线上平台思维的运维团队。公司整合内部不同属性的营销团队资源,建立资源互补、协同攻关的组织架构和管理体系,进一步提升公司整体的营销团队实力。同时加大线上渠道推广和销售平台拓展力度,增加销售规模。

其中,海南亚洲制药收入预测过程如下:

海南亚洲制药主要产品为快克10、快克16、快克20和其他品类,均属于市场投

放多年的成熟产品，拳头产品“快克”，已成为国内感冒药品的领先品牌，享有很高的知名度，是“中国驰名商标”。目前公司药谷厂区拥有2个生产车间，5条生产线，快克胶囊生产线年产能5亿粒。

2024年度销售数据，根据海南快克销售公司的市场研判和公司2024年度预算进行预测，以后年度按照1%增速进行预测。销售单价参照2024年度预算数据测算。

| 序号 | 项目 \ 年份 | 单位 | 2024 | 2025 | 2026 | 2027 | 2028 |
|---------------|-----------------|-----------|------------------|------------------|------------------|------------------|------------------|
| | 营业收入合计 | 万元 | 21,976.01 | 22,200.55 | 22,434.28 | 22,670.59 | 22,909.50 |
| | 增长率 | | 1.49% | 1.02% | 1.05% | 1.05% | 1.05% |
| 1 | 其中：主营收入 | 万元 | 21,976.01 | 22,200.55 | 22,434.28 | 22,670.59 | 22,909.50 |
| | 增长率 | | 1.97% | 1.02% | 1.05% | 1.05% | 1.05% |
| 2 | 其他收入 | 万元 | 0.00 | 0.00 | 0.00 | 0.00 | 0.00 |
| | 增长率 | | -100.00% | | | | |
| 销量单价模式 | | | | | | | |
| I | 快克 10 | 万元 | 8,694.70 | 8,772.15 | 8,859.87 | 8,948.47 | 9,037.96 |
| 1 | 增长率 | | 4.40% | 0.89% | 1.00% | 1.00% | 1.00% |
| 2 | 销售单价 | 元/盒 | 4.42 | 4.42 | 4.42 | 4.42 | 4.42 |
| 3 | 增长率 | | 0.00% | | | | |
| 4 | 销售数量 | 万盒 | 1,965.00 | 1,984.65 | 2,004.50 | 2,024.54 | 2,044.79 |
| 5 | 增长率 | | 4.40% | 1.00% | 1.00% | 1.00% | 1.00% |
| II | 快克 16、20 | 万元 | 12,131.56 | 12,255.65 | 12,378.21 | 12,501.99 | 12,627.01 |
| 1 | 增长率 | | -0.14% | 1.02% | 1.00% | 1.00% | 1.00% |
| 2 | 销售单价 | 元/盒 | 5.77 | 5.77 | 5.77 | 5.77 | 5.77 |
| 3 | 增长率 | | 0.00% | | | | |
| 4 | 销售数量 | 万盒 | 2,103.00 | 2,124.03 | 2,145.27 | 2,166.72 | 2,188.39 |
| 5 | 增长率 | | -0.14% | 1.00% | 1.00% | 1.00% | 1.00% |
| III | 其他品种 | 万元 | 1,149.75 | 1,172.75 | 1,196.20 | 1,220.12 | 1,244.53 |
| 1 | 增长率 | | 6.96% | 2.00% | 2.00% | 2.00% | 2.00% |
| 2 | 销售单价 | 元/盒 | 3.65 | 3.65 | 3.65 | 3.65 | 3.65 |
| 3 | 增长率 | | 1.01% | | | | |

| 序号 | 项目 \ 年份 | 单位 | 2024 | 2025 | 2026 | 2027 | 2028 |
|----|---------|----|--------|--------|--------|--------|--------|
| 4 | 销售数量 | 万盒 | 315.00 | 321.30 | 327.73 | 334.28 | 340.97 |
| 5 | 增长率 | | 5.89% | 2.00% | 2.00% | 2.00% | 2.00% |

结合上述的分析计算过程，我们认为营业收入的预测具备合理性。具体数据详见 DCF-4 营业收入分析预测表。

2. 主营业务成本预测合理性分析

按各项费用与收入或产量之间的关系一般可以分为三种：变动费用、混合费用和固定费用。

变动费用是指在一定相关范围内其总额随预算基础（收入或产量）的变动而成正比例变动的费用。如，制造费用中的物料费、水费、燃料费等。

固定费用中约束性固定费用如折旧费，通过固定资产原值与折旧率的关系确定；财产保险费支出，直接以合同金额确定。

混合费用是指除固定费用和变动费用之外的，介于两者之间的费用，它因预算基础变动而变动，但不是正比例关系。混合费用可使用回归技术分析，通常计算公式为： $Y = a * X + b$ ，X 代表预算基础；Y 为混合费用，a 为增量率，b 为基础量。

结合对历史期资产组组合的营业收入、营业成本、制造费用、折旧摊销费用、毛利率等指标分析，公司的产品相对成熟，投放市场时间较长，产品毛利率相对稳定，本次结合 2024 年预算的毛利率，采用毛利率模式进行未来年度成本预测。

其中，海南亚洲制药成本预测过程如下：

| 序号 | 项目 \ 年份 | 单位 或上 涨率 | 2024 | 2025 | 2026 | 2027 | 2028 |
|-----|-----------|----------------|----------|----------|----------|----------|----------|
| | 营业成本合计 | 万元 | 6,728.97 | 6,803.87 | 6,881.34 | 6,959.77 | 7,039.18 |
| | 综合毛利率 | | 69.38% | 69.35% | 69.33% | 69.30% | 69.27% |
| 1 | 其中：主营业务成本 | 万元 | 6,728.97 | 6,803.87 | 6,881.34 | 6,959.77 | 7,039.18 |
| 1.1 | 毛利率 | | 69.38% | 69.35% | 69.33% | 69.30% | 69.27% |
| 2 | 其他业务成本 | 万元 | 0.00 | 0.00 | 0.00 | 0.00 | 0.00 |

| | | | | | | | |
|-------|--------------|----|----------|----------|----------|----------|----------|
| 2.1 | 毛利率 | | | | | | |
| 1 | 折旧 | 万元 | 923.05 | 923.05 | 923.05 | 923.05 | 923.05 |
| 2 | 摊销 | 万元 | 11.16 | 11.16 | 11.16 | 11.16 | 11.16 |
| 毛利率模式 | | | | | | | |
| I | 快克 10 粒 | 万元 | 2,247.00 | 2,267.02 | 2,289.69 | 2,312.58 | 2,335.71 |
| 1 | 毛利率 | | 74.16% | 74.16% | 74.16% | 74.16% | 74.16% |
| II | 快克 16 粒 20 粒 | 万元 | 3,557.37 | 3,593.76 | 3,629.70 | 3,665.99 | 3,702.65 |
| 1 | 毛利率 | | 70.68% | 70.68% | 70.68% | 70.68% | 70.68% |
| III | 其他品种 | 万元 | 924.60 | 943.09 | 961.95 | 981.19 | 1,000.82 |
| 1 | 毛利率 | | 19.58% | 19.58% | 19.58% | 19.58% | 19.58% |

结合上述的分析计算过程，我们认为营业成本的预测具备合理性。具体数据详见 DCF-5 营业成本分析预测表。

3. 其他业务收入和成本预测合理性分析

其他业务收入金额较小，因系非资产组组合的收益，未来不予分析预测。

4. 税金附加预测合理性分析

评估对象的税项主要有增值税、城建税及教育税附加、所得税等。增值税：税率 13%；城建税及教育费附加：城建税按应纳流转税额的 7%；教育费附加按应纳流转税额的 5%。

参照历史期税金及附加与收入的比例进行预测。其中海南亚洲税金及附加预测表如下：

| 序号 | 项目 \ 年份 | 单位 | 2024 | 2025 | 2026 | 2027 | 2028 |
|----|---------|----|--------|--------|--------|--------|--------|
| | 税金及附加 | 万元 | 402.16 | 406.27 | 410.55 | 414.87 | 419.24 |
| | 占营业收入比例 | | 1.83% | 1.83% | 1.83% | 1.83% | 1.83% |

通过对相关税率和相应的计算过程的核查，我们认为税金附加的预测具备合理性。

具体数据详见 DCF-6 税金附加分析预测表。

5. 销售费用预测合理性分析

对销售费用中的各项费用进行分类分析，根据不同费用的发生特点、变动规律进行分析，按照和营业收入的关系、自身的增长规律，采用不同的模型计算。

(1) 职工薪酬：参照历史期工资金额，考虑一定的增长率进行预测；

(2) 运杂费用：该类费用和企业的营业收入显著相关，未来按照营业收入的比例测算。

(3) 租赁及物业费：目前租赁面积已经满足预计未来经营增长的需要，未来年度按照现有租金水平预测。

(4) 差旅费、办公费、招待费、中介费等：按照历史期费用进行预测，不考虑增长；

(5) 市场推广费：需要考虑产品市场的以后年度销售额的增长，市场推广费按照一定增速进行预测；

(6) 折旧费：通过固定资产原值与折旧率的关系确定；

(7) 其他费用：保持一定比例的增长。

海南亚洲制药的产品，均通过海南快克进行销售，对其自身不进行销售费用的预测。

结合上述的分析计算过程，我们认为销售费用的预测具备合理性。具体数据详见 DCF-7 销售费用分析预测表。

6. 管理费用预测合理性分析

对管理费用中的各项费用进行分类分析，根据不同费用的发生特点、变动规律进行分析，按照和营业收入的关系、自身的增长规律，采用不同的模型计算。

(1) 工资薪酬：近年的管理费用增长平稳，虽然人数略有增多，但是因为主要招聘的系非高级管理人员。未来考虑一定的工资水平的增长，进行预测；

(2) 办公费用、装修费用、差旅费、其他费用：参照历史期发生额进行预测；

(3) 软件服务费、资讯顾问费、会务费、业务招待费：参照历史期发生额进行预测；

(4) 折旧费用：通过固定资产原值与折旧率的关系确定。

其中海南亚洲制药管理费用预测如下表：

| 序号 | 项目 \ 年份 | 2024 | 2025 | 2026 | 2027 | 2028 |
|----|-------------|-----------------|-----------------|-----------------|-----------------|-----------------|
| | 管理费用 | 2,188.66 | 2,220.28 | 2,252.54 | 2,285.45 | 2,319.01 |
| | 占营业收入比例 | 10.00% | 10.00% | 10.00% | 10.10% | 10.10% |
| 1 | 折旧 | 264.73 | 264.73 | 264.73 | 264.73 | 264.73 |
| 2 | 业务招待费用 | 17.48 | 17.48 | 17.48 | 17.48 | 17.48 |
| | 增加额 | | | | | |
| 3 | 工资福利费 | 1,581.36 | 1,612.98 | 1,645.24 | 1,678.15 | 1,711.71 |
| | 增长率 | 2.00% | 2.00% | 2.00% | 2.00% | 2.00% |
| 4 | 办公费 | 207.99 | 207.99 | 207.99 | 207.99 | 207.99 |
| | 增长率 | | | | | |
| 5 | 中介费 | 60.94 | 60.94 | 60.94 | 60.94 | 60.94 |
| | 增加额 | | | | | |
| 6 | 差旅费 | 16.63 | 16.63 | 16.63 | 16.63 | 16.63 |
| | 增加额 | | | | | |
| 7 | 会务费 | 3.00 | 3.00 | 3.00 | 3.00 | 3.00 |
| | 增长率 | | | | | |
| 8 | 诉讼费 | 2.00 | 2.00 | 2.00 | 2.00 | 2.00 |
| | 增加额 | | | | | |
| 9 | 汽车使用费 | 15.83 | 15.83 | 15.83 | 15.83 | 15.83 |
| | 增加额 | | | | | |
| 10 | 行业会费 | 8.35 | 8.35 | 8.35 | 8.35 | 8.35 |
| | 增加额 | | | | | |
| 11 | 其他费用 | 10.35 | 10.35 | 10.35 | 10.35 | 10.35 |
| | 增加额 | | | | | |

结合上述的分析计算过程，我们认为管理费用的预测具备合理性。具体数据详见

DCF-8 管理费用分析预测表。

7. 研发费用预测合理性分析

对研发费用中的各项费用进行分类分析，根据不同费用的发生特点、变动规律进行分析，按照和营业收入的关系、自身的增长规律，采用不同的模型计算。

(1) 工资薪酬：未来考虑一定的工资水平的增长，进行预测；

(2) 临床试验费：该类费用和企业的营业收入显著相关，未来按照营业收入的比例测算；

(3) 委外研发费：该类费用和企业的营业收入显著相关，未来按照营业收入的比例测算；

(4) 直接投入材料等：参照历史期发生额进行预测；

(5) 折旧摊销费：通过固定资产原值与折旧率的关系确定；

(6) 其他费用：参照历史期发生额进行预测。

其中海南亚洲制药的研发费用预测如下表：

| 序号 | 项目 \ 年份 | 2024 | 2025 | 2026 | 2027 | 2028 |
|----|-------------|-----------------|-----------------|-----------------|-----------------|-----------------|
| | 研发费用 | 1,362.44 | 1,391.76 | 1,422.50 | 1,454.59 | 1,488.10 |
| | 占营业收入比例 | 6.20% | 6.30% | 6.30% | 6.40% | 6.50% |
| 1 | 折旧 | 123.39 | 123.39 | 123.39 | 123.39 | 123.39 |
| | 增加额 | | | | | |
| 2 | 摊销费用 | 10.00 | 10.00 | 10.00 | 10.00 | 10.00 |
| | 增加额 | | | | | |
| 3 | 临床试验费 | 101.01 | 102.04 | 103.12 | 104.20 | 105.30 |
| | 占主营业务收入比 | 0.46% | 0.46% | 0.46% | 0.46% | 0.46% |
| 4 | 人工费用 | 494.07 | 518.77 | 544.71 | 571.95 | 600.55 |
| | 增长率 | 5.00% | 5.00% | 5.00% | 5.00% | 5.00% |
| 5 | 委托外部研究开发费用 | 350.77 | 354.35 | 358.08 | 361.85 | 365.67 |
| | 占主营业务收入比 | 1.60% | 1.60% | 1.60% | 1.60% | 1.60% |
| 6 | 直接投入材料等 | 217.70 | 217.70 | 217.70 | 217.70 | 217.70 |
| | 增加额 | | | | | |

| | | | | | | |
|---|------|-------|-------|-------|-------|-------|
| 7 | 其他费用 | 65.50 | 65.50 | 65.50 | 65.50 | 65.50 |
| | 增加额 | | | | | |

结合上述的分析计算过程，我们认为研发费用的预测具备合理性。具体数据详见 DCF-9 研发费用分析预测表。

8. 息税前利润预测合理性分析

其中海南亚洲制药的息税前利润预测表如下：

| 序号 | 项目 \ 年份 | 2024 | 2025 | 2026 | 2027 | 2028 |
|----|----------------|-----------|-----------|-----------|-----------|-----------|
| 1 | 一、营业总收入 | 21,976.01 | 22,200.55 | 22,434.28 | 22,670.59 | 22,909.50 |
| 2 | 其中：主营业务收入 | 21,976.01 | 22,200.55 | 22,434.28 | 22,670.59 | 22,909.50 |
| 3 | 其他业务收入 | | | | | |
| 4 | 减：营业成本 | 6,728.97 | 6,803.87 | 6,881.34 | 6,959.77 | 7,039.18 |
| 5 | 其中：主营业务成本 | 6,728.97 | 6,803.87 | 6,881.34 | 6,959.77 | 7,039.18 |
| 6 | 其他业务成本 | | | | | |
| 7 | 税金及附加 | 402.16 | 406.27 | 410.55 | 414.87 | 419.24 |
| 8 | 销售费用 | | | | | |
| 9 | 管理费用 | 2,188.66 | 2,220.28 | 2,252.54 | 2,285.45 | 2,319.01 |
| 10 | 研发费用 | 1,362.44 | 1,391.76 | 1,422.50 | 1,454.59 | 1,488.10 |
| 11 | 二、息税前利润 EBIT | 11,293.79 | 11,378.37 | 11,467.35 | 11,555.90 | 11,643.96 |
| 12 | 减：少数股东的 EBIT | | | | | |
| 13 | 三、归母息税前利润 EBIT | 11,293.79 | 11,378.37 | 11,467.35 | 11,555.90 | 11,643.96 |

经过上述分析计算，我们认为息税前利润的预测具备合理性，计算详见 DCF-10 息税前利润计算表。

十、息税前现金流的预测

息税前现金流 = 息税前利润 + 折旧和摊销 - 资本性支出 - 营运资金增加

1. 折旧和摊销

折旧和摊销的预测，除根据企业原有的各类固定资产和其它长期资产，并且考虑了改良和未来更新的固定资产和其它长期资产。

| 类别 | 折旧年限 | 预计净残值率 | 年折旧率 |
|---------|------|--------|------|
| 电子设备 | 5 年 | 5% | 19% |
| 机器设备 | 10 年 | 5% | 9.5% |
| 运输车辆、家具 | 8 年 | 5% | 12% |
| 房屋建筑物 | 20 年 | 0 | 5% |

折旧和摊销详见 DCF-11 折旧摊销和资本性支出计算表。

2. 资本性支出

本处定义的资本性支出是指企业为满足未来经营计划而需要更新现有固定资产设备和未来可能增加的资本支出及超过一年的长期资产投入的资本性支出。

基于本次收益法的假设前提之一为未来收益期限为无限期，所以目前使用的固定资产将在经济使用年限届满后，为了维持持续经营而必须投入的更新支出。分析企业现有主要设备的成新率，大规模更新的时间在详细预测期之后，这样就存在预测期内的现金流量与以后设备更新时的现金流量口径上不一致，为使两者能够匹配，本次按设备的账面原值/会计折旧年限的金额，假设该金额的累计数能够满足将来一次性资本性支出，故将其在预测期作为更新资本性支出。

装修以及软件的摊销，其可使用年限和企业的摊销年限相近，故维持现有生产规模的资本支出摊销与现有水平一致。

折旧和摊销详见 DCF-11 折旧摊销和资本性支出计算表。

3. 营运资金增加额

营运资金增加额系指企业在不改变当前主营业务条件下，为保持企业持续经营能力所需的新增营运资金。营运资金的追加是指随着企业经营活动的变化，获取他人的商业信用而占用的现金，正常经营所需保持的现金、存货等；同时，在经济活动中，提

供商业信用，相应可以减少现金的即时支付。

生产性企业营运资金主要包括：正常经营所需保持的运营现金、产品存货购置、代客户垫付购货款（应收、预付账款）等所需的基本资金以及应付、预收账款等。通常上述科目的金额与收入、成本呈相对稳定的比例关系，其他应收账款和其他应付账款需具体甄别视其与所估算经营业务的相关性确定（其中与主营业务无关或暂时性的往来作为非经营性）。本报告所定义的营运资金增加额为：

营运资金增加额=当期营运资金-上期营运资金

其中，营运资金=运营现金+应收账款+预付账款+存货-应付账款-预收账款-应付职工薪酬-应交税费

营运资金=运营现金

运营现金包括两部分：

（1）安全运营现金：企业要维持正常运营，需要保有一定数量的现金。该现金一方面需要保证在固定时间必须按时支付的各项开支，如职工薪酬、税金等；另一方面，还要保留一部分现金用于期后的正常营运资金的投入。企业的营运资金不是固定不变的，而是有一定的波动性，安全运营现金的量需要覆盖上述两个情况。

结合分析企业以前年度营运资金的变动情况，根据月付现成本来进行计算。

月完全付现成本=（销售成本+应交税金+三项费用-折旧与摊销）/12

（2）限制类资金：限制类资金主要包括企业开具银行承兑汇票、保函等需要在银行交付的一定比例的押金等。该限制类资金会根据开具的应付票据、保函、信用证等金额的大小而变动。另外，部分行业存在向客户收取但使用有明显限制的资金也纳入限制类资金来考虑。该资金不是溢余，也是企业运营资金的一部分。未来根据相应的科目变动而变动。

其他的各个科目的营运资金按照相应的周转率计算：

应收账款=营业收入总额/应收款项周转率

预付账款=营业成本总额/预付账款周转率

存货=营业成本总额/存货周转率

应付账款=营业成本总额/应付账款周转率

预收账款=营业收入总额/预收账款周转率。

应付职工薪酬=营业成本总额/应付职工薪酬率

应交税费=营业收入总额/应交税费周转率。

安全现金的计算详见 DCF-12 运营现金计算表。

营运资金的计算详见 DCF-13 营运资金计算表。

4. 息税前现金流的计算

经过上述分析计算，我们认为息税前现金流的预测具备合理性，计算详见 DCF-14 息税前现金流计算表。

十一、 税前折现率的计算

依据《企业会计准则第 8 号—资产减值》规定，在资产减值测试中估算资产预计未来现金流量现值时所使用的折现率是反映当前市场货币时间价值和资产特定风险的税前利率。如果用于估计折现率的基础是税后的，应当将其调整为税前的折现率。

本次评估计算税前折现率时，我们先根据加权平均资本成本（WACC）计算得出税后口径的折现率，然后将其调整为税前的折现率，以便于与资产组组合的未来现金流量的预测基础相一致。

1. 税后折现率的计算

WACC 模型是股权期望报酬率和所得税调整后的债权期望报酬率的加权平均值，计算公式如下：

$$WACC = R_d \times (1 - T) \times W_d + R_e \times W_e$$

其中：

R_d ：债权期望报酬率；

R_e ：股权期望报酬率；

W_d ：债务资本在资本结构中的百分比；

$$W_d = \frac{D}{(E + D)}$$

W_e ：权益资本在资本结构中的百分比；

$$W_e = \frac{E}{(E + D)}$$

T : 为公司有效的所得税税率。

1.1 股权期望报酬率

股权期望报酬率 R_e 按资本资产定价模型 (CAPM) 确定, 计算公式为:

$$R_e = R_f + \beta_e \times MRP + \varepsilon$$

式中:

R_f : 无风险利率;

MRP : 市场风险溢价;

ε : 特定风险报酬率;

β_e : 评估对象权益资本的预期市场风险系数;

$$\beta_e = \beta_t \times \left(1 + (1 - t) \times \frac{D}{E} \right)$$

式中: β_t 为可比公司的预期无杠杆市场风险系数;

D、E: 分别为企业自身的债务资本与权益资本。

CAPM我们采用以下几步:

1.1.1 无风险利率 R_f 的确定

根据国内外的行业研究结果, 并结合中评协发布的《资产评估专家指引第 12 号—收益法评估企业价值中折现率的测算》的要求, 本次无风险利率选择最新的十年期中国国债收益率均值计算。数据来源为中评协网上发布的、由“中央国债登记结算公司 (CCDC)”提供的《中国国债收益率曲线》。

国债收益率曲线是用来描述各个期限国债与相应利率水平的曲线。中国国债收益率曲线是以在中国大陆发行的人民币国债市场利率为基础编制的曲线。

考虑到十年期国债收益每个工作日都有发布, 为了避免短期市场情绪波动对取值的影响, 结合本公司的技术规范, 按照最新一个完整季度的均值计算, 每季度更新一次, 本次基准日取值为 2.66%。

1.1.2 市场风险溢价(MRP, 即 R_m-R_f)的计算

市场风险溢价是指投资者对与整体市场平均风险相同的股权投资所要求的预期超额收益，即超过无风险利率的风险补偿。市场风险溢价通常可以利用市场的历史风险溢价数据进行测算。我们利用中国证券市场指数的历史风险溢价数据计算得到市场风险溢价。

R_m 的计算：根据中国证券市场指数计算收益率。

指数选择：根据中评协发布的《资产评估专家指引第12号—收益法评估企业价值中折现率的测算》，同时考虑到沪深300全收益指数因为修正了样本股分红派息因而比沪深300指数在计算收益率时相对更为准确，我们选用了沪深300全收益指数计算收益率。基期指数为1000点，时间为2004年12月31日。

时间跨度：计算时间段为2005年1月截至基准日前一年年末。

数据频率：周。考虑到中国的资本市场存续至今为30年左右，指数波动较大，如果简单按照周收盘指数计算，则会导致收益率波动较大而无参考意义。我们按照周收盘价之前交易日200周均值计算（不足200周的按照自指数发布周开始计算均值）获得年化收益率。

年化收益率平均方法：我们计算分析了算数和几何两种平均年化收益率，最终选取几何平均年化收益率。

R_f 的计算：无风险利率采用同期的十年期国债到期收益率（数据来源同前）。和指数收益率对应，采用当年完整年度的均值计算。

市场风险溢价(MRP, R_m-R_f)的计算：

我们通过上述计算得出了各年度的中国市场风险溢价基础数据。考虑到当前我国经济正在从高速增长阶段转向高质量发展阶段，增速逐渐趋缓，因此我们采用最近5年均值计算MRP数值，如下：

| 期间 | 社会平均收益率 | 十年期国债到期收益率 | MRP, R_m-R_f |
|-------|---------|------------|----------------|
| 均值 | | | 6.81% |
| 2023年 | 9.29% | 2.73% | 6.56% |
| 2022年 | 9.71% | 2.77% | 6.94% |
| 2021年 | 9.95% | 3.03% | 6.92% |

| | | | |
|--------|-------|-------|-------|
| 2020 年 | 9.90% | 2.94% | 6.96% |
| 2019 年 | 9.87% | 3.18% | 6.69% |

即目前中国市场风险溢价约为 6.81%。

1.1.3 贝塔值（ β 系数）

该系数是衡量委估企业相对于资本市场整体回报的风险溢价程度，也用来衡量个别股票受包括股市价格变动在内的整个经济环境影响程度的指标。由于委估企业目前为非上市公司，一般情况下难以直接对其测算出该系数指标值，故本次通过选定与委估企业处于同行业的可比上市公司于基准日的 β 系数（即 β_t ）指标平均值作为参照。

综合考虑可比上市公司与被评估企业在业务类型、企业规模、盈利能力、成长性、行业竞争力、企业发展阶段等多方面的可比性，最终选择 4 家可比上市公司。浙江核新同花顺网络信息股份有限公司是一家专业的互联网金融信息服务提供商，我们在其金融数据终端查询到该 4 家可比上市公司加权剔除财务杠杆调整平均 $\beta_t = 0.6125$ 。具体明细如下：

| 序号 | 证券代码 | 证券简称 | 剔除财务杠杆调整贝塔 |
|----|-----------|------|------------|
| 1 | 000597.SZ | 东北制药 | 0.5148 |
| 2 | 300233.SZ | 金城医药 | 0.7240 |
| 3 | 300434.SZ | 金石亚药 | 0.6491 |
| 4 | 600664.SH | 哈药股份 | 0.5620 |

β 系数数值选择标准如下：

标的指数选择：沪深 300

计算周期：周

时间范围：3 年

收益率计算方法：对数收益率

剔除财务杠杆：按照市场价值比

D 根据基准日的有息负债确定，E 根据基准日的股票收盘价对应的市值计算。

最后得到评估对象权益资本预期风险系数的估计值 $\beta_e = 0.637$ 。

1.1.4 特定风险报酬率 ϵ 的确定

我们在综合考虑委估企业的风险特征、企业规模、业务模式、所处经营阶段、核心

竞争力、主要客户及供应商依赖等因素及与所选择的可比上市公司的差异后，主要依据评估人员的专业经验判断后确定：企业规模为小型企业，资产规模和营业收入与可比上市公司相比较小，且除感冒药系列产品比较成熟之外，其余中药板块、保健品板块和研究院板块目前处于持续投入中，基于上述业务的发展阶段，判断特定风险报酬率为 4%。

综合以上因素，特定风险报酬率 ε 确定为 4.00%。

1.2 权益期望报酬率 R_e 的确定

最终得到评估对象的权益期望报酬率 $R_e = 11.00\%$

1.3 债权期望报酬率 R_d 的确定

债权期望报酬率选取企业实际贷款利率。

1.4 资本结构的确定

参照《国际会计准则第 36 号—资产减值》，折现率独立于企业的资本结构以及为购买资产所采用的筹资方式，因为预期从资产中获得的未来现金流量独立于企业购买资产所采用的筹资方式。因此资本结构我们采用企业自身资本结构为目标资本结构比率。

$$W_d = \frac{D}{(E + D)} = 5.01\%$$

$$W_e = \frac{E}{(E + D)} = 94.99\%$$

1.5 税后折现率的计算

$$\begin{aligned} R &= R_d \times (1 - T) \times W_d + R_e \times W_e \\ &= 10.60\% \end{aligned}$$

2. 税前折现率

依据国际会计准则 IAS36 BCZ85 列示，“理论上，只要税前折现率是以税后折现率为基础加以调整得出的，以反映未来纳税现金流量的时间和特定金额，采用税后折现率折现税后现金流量的结果与采用税前折现率折现税前现金流量的结果应当是相同

的。”基于上述国际会计准则原则，本次通过对税后折现率（WACC）采用单变量求解的方法计算出税前折现率：

$$\sum_{i=1}^n \frac{F_i}{(1+r)^i} + \frac{F_n \times (1+g)}{(r-g) \times (1+r)^n} = \sum_{i=1}^n \frac{F_{t_i}}{(1+r_t)^i} + \frac{F_{t_n} \times (1+g)}{(r_t-g) \times (1+r_t)^n}$$

式中： F_i ：第 i 年的税前现金流量；

r ：税前折现率；

F_{t_i} ：第 i 年的税后现金流量；

r_t ：税后折现率。

2.1 税后收益的计算

(1) 计算息前税后收益；

息前税后收益=息税前利润×(1-T)

海南亚洲制药资产组组合使用所得税税率为 25%。

(2) 根据息前税后收益和相应的折现率进行折现，得出收益现值；

(3) 采用单变量求解的方法计算出税前折现率（迭代法），使得税前收益折现值和税后收益折现值一致。

折现率计算详见 DCF-15 税前折现率计算表。

十二、 资产组组合可回收价值计算

$$P = \sum_{i=1}^n \frac{F_i}{(1+r)^i} + \frac{F_n \times (1+g)}{(r-g) \times (1+r)^n} - A$$

其中：

P：资产组组合的可回收价值；

F_i ：第 i 年的系税前现金流量；

g ：永续增长率；根据企业进入稳定期的因素分析预测期后的收益趋势，本次评估假定 n 年后 F_i 不变， G 取 0。

A：初始营运资金，资产组组合对应的营运性流动资产-资产组组合对应的营运性流动负债

n: 明确的预测期期间是指从评估基准日至企业达到相对稳定经营状况的时间。

r: 税前折现率:

1. 经营性资产组组合价值（含期初营运资金）

根据上述现金流和折现，计算得出经营性资产组组合价值（含期初营运资金）的评估值。

2. 含商誉资产组组合收益法评估值

$$P = \sum_{i=1}^n \frac{F_i}{(1+r)^i} + \frac{F_n \times (1+g)}{(r-g) \times (1+r)^n} - A$$

$$= 239,182.32 - 48,488.86$$

$$= 190,700.00 \text{ 万元}$$

十三、 评估结论

经评估，在委托人及评估对象单位管理层批准的包含商誉资产组组合的未来经营规划能落实和本报告所列评估假设成立的前提下，委估的资产组组合的可回收价值为人民币 190,700.00 万元，大写：人民币壹拾玖亿零柒佰万元整。

第三部分 评估结论及分析

一、 评估结论

根据有关法律、法规和资产评估准则，遵循独立、客观、公正的原则，采用资产组预计未来现金流量的现值，对委估对象在评估基准日的可回收价值进行评估，按照以上的评估程序，得出如下评估结论：

在委托人及评估对象单位管理层批准的包含商誉资产组组合的未来经营规划能落实和本报告所列评估假设成立的前提下，委估的资产组组合的可回收价值为人民币190,700.00万元，大写：人民币壹拾玖亿零柒佰万元整。

二、 与以前年度商誉减值测试评估的主要差异情况

1. 前次评估对象的评估结果情况；

2022年度审计报告披露：根据天源资产评估有限公司2023年4月23日出具的天源评报字[2023]第0234号《四川金石亚洲医药股份有限公司对合并海南亚洲制药股份有限公司形成的商誉进行减值测试涉及的（包含商誉）可收回金额资产评估报告》的评估结果，截至2022年12月31日，金石亚药收购海南亚洲制药股份有限公司时形成的包含整体商誉的资产组组合的账面价值为57,879.09万元，商誉资产组组合可收回金额为153,980.00万元。经测试，金石亚药因收购海南亚洲制药股份有限公司形成的商誉2022年度不存在减值。

2. 前次评估关键评估参数（收益现金流量口径、折现率等）与本次评估的差异情况，本次选取的合理性。

1) 收益现金流口径均为税前资产组组合的预测现金流，口径保持一致；

2) 经过与历史期重合的预测期间收益数据比较，2022年度和2023年度实际实现收益指标均高于预测期数据，本次预测数据相较于2023年实际实现数据略高，与企业预测期判断基本相符；

3) 选择折现率的参数因基准日变动有所变动，本年度选取折现率高于去年减值测试使用的折现率。

资产评估说明附件一：

企业关于进行资产评估有关事项的说明

一、 委托人、资产组所在企业概况

(一) 委托人

公司名称：四川金石亚洲医药股份有限公司

统一社会信用代码：91510100762295001Q

公司类型：股份有限公司（上市、自然人投资或控股）

证券代码：300434.SZ

注册地址：四川省成都市双流区九江镇万家社区

法定代表人：马益平

注册资本：40174.3872 万元人民币

成立日期：2004 年 7 月 15 日

经营范围：许可项目：药品生产【分支机构经营】；药品批发；药品互联网信息服务；医疗器械互联网信息服务；特种设备制造【分支机构经营】；特种设备安装改造修理；药品委托生产【分支机构经营】；药品零售；保健食品生产【分支机构经营】；食品生产【分支机构经营】；食品销售。（依法须经批准的项目，经相关部门批准后方可开展经营活动，具体经营项目以相关部门批准文件或许可证件为准）一般项目：保健食品（预包装）销售；真空镀膜加工【分支机构经营】；专用设备制造（不含许可类专业设备制造）【分支机构经营】；机械设备研发；塑料加工专用设备制造【分支机构经营】；塑料加工专用设备销售【分支机构经营】；模具制造【分支机构经营】；模具销售；普通机械设备安装服务；医学研究和试验发展。（除依法须经批准的项目外，凭营业执照依法自主开展经营活动）。

(二) 资产组所在企业

1. 资产组所在企业概况

公司名称：海南亚洲制药股份有限公司（以下简称“亚洲制药”）

公司类型：其他股份有限公司（非上市）

经营场所：海南省海口国家高新区药谷一横路 18 号

注册资本：34560 万元人民币

法定代表人：马益平

经营范围：生产、加工、销售药片剂、胶囊剂、冲剂、人工牛黄。（一般经营项目自主经营，许可经营项目凭相关许可证或者批准文件经营）（依法须经批准的项目，经相关部门批准后方可开展经营活动。）

2. 资产组组合所在企业的经营业务情况

2.1 经营业务概况

海南亚洲制药股份有限公司创建于 1991 年，公司总部设在海南省海口市，是四川金石亚洲医药股份有限公司（证券简称：金石亚药，证券代码：300434）全资子公司。公司现已成为集医药生产、经营、科研为一体的综合性企业集团，拥有各类企业 12 家，涉及医药生产、药品经营、药物研究开发、生物技术、医疗器械等产业，近 1500 名员工。

公司以开发和生产中西药制剂、原料药、保健品为主，生产原料药及 6 种剂型近百种药品。剂型分别是：片剂、胶囊剂、颗粒剂、糖浆剂、溶液剂、原料药及软膏剂。股份公司在海南和浙江共有 4 家制药生产基地：海南亚洲制药股份有限公司、浙江亚峰药厂有限公司、浙江亚克药业有限公司、浙江迪耳药业有限公司。同时拥有海南快克药业有限公司、浙江快克药业有限公司和浙江康宁医药有限公司等 6 家经营公司，营销网络遍布全国各省、市、自治区。

拳头产品“快克”，已成为国内感冒药品的领先品牌，享有很高的知名度，是“中国驰名商标”。

目前公司药谷厂区拥有 2 个生产车间，5 条生产线，快克胶囊生产线年产能 5 亿粒。

2.2 亚洲制药资产组组合历史年度财务数据

资产组组合合并层面近两年资产、负债及财务状况

单位：万元

| 项 目 | 2022 年 12 月 31 日 | 2023 年 12 月 31 日 |
|---------|------------------|------------------|
| 总资产 | 141,722.45 | 160,559.09 |
| 负债 | 58,703.41 | 49,902.62 |
| 资产组组合净额 | 83,019.04 | 110,656.48 |

| 项 目 | 2022 年度 | 2023 年度 |
|--------------------|------------|------------|
| 营业收入 | 109,191.85 | 109,156.79 |
| 息税前利润（EBIT） | 37,157.62 | 33,765.84 |
| 归属于母公司的息税前利润（EBIT） | 37,157.62 | 33,765.84 |

3. 所在企业合并报表范围情况

资产组组合包括海南亚洲制药股份有限公司及其下属公司，具体明细如下：

| 序号 | 持股公司 | 层级 | 被投资单位名称 | 简称 | 业务类型 | 注册地 | 持股比例% | 备注 |
|----|------|----|----------------|------|---------|---------|-------|--|
| 1 | 亚洲制药 | 二级 | 浙江亚克药业有限公司 | 亚克药业 | 医药制药 | 杭州市 | 100% | |
| 2 | 亚洲制药 | 二级 | 浙江亚峰药厂有限公司 | 亚峰药厂 | 医药制造 | 金华市 | 90% | 亚克药业持有 10% |
| 3 | 亚洲制药 | 二级 | 海南快克药业有限公司 | 海南快克 | 医药销售 | 海口市 | 90% | 亚峰药厂持有 10% |
| 4 | 海南快克 | 三级 | 浙江快克药业有限公司 | 浙江快克 | 医药销售 | 丽水市 | 100% | |
| 5 | 亚洲制药 | 二级 | 浙江康宁医药有限公司 | 康宁医药 | 医药制造、销售 | 景宁畲族自治县 | 90% | 亚峰药厂持有 10% |
| 6 | 亚洲制药 | 二级 | 浙江现代药用植物有限公司 | 现代药用 | 医药制造 | 金华市 | 95% | 亚东生化持有 5% |
| 7 | 亚洲制药 | 二级 | 浙江迪耳药业有限公司 | 迪尔药业 | 医药制造 | 金华市 | 100% | |
| 8 | 金石亚药 | 一级 | 浙江金石亚药医药科技有限公司 | 亚药科技 | 医药研究 | 杭州市 | 100% | 原名为杭州创新中药标准化研究所有限公司，股权调整上翻至金石亚药的二级子公司。 |

4. 资产组组合公司简介

A. 海南亚洲制药股份有限公司概况(以下简称“亚洲制药”)

公司名称：海南亚洲制药股份有限公司

法定住所：海南省海口国家高新区药谷一横路 18 号

经营场所：海南省海口国家高新区药谷一横路 18 号

法定代表人：马益平

注册资本：34560 万

成立日期：1991 年 08 月 05 日

营业期限：1991 年 08 月 05 日 至 无固定期限

企业性质：其他股份有限公司(非上市)

主要经营范围：生产、加工、销售药片剂、胶囊剂、冲剂、人工牛黄。(一般经营项目自主经营，许可经营项目凭相关许可证或者批准文件经营)(依法须经批准的项目，经相关部门批准后方可开展经营活动。)

(1) 公司股东及持股比例情况

① 母公司前身—海南亚洲制药有限公司(以下简称“亚洲制药”)的设立

亚洲制药成立于 1991 年 8 月 5 日，系由海南亚洲制药厂、香港宝鑑出资设立的有限责任公司(中外合资)，注册号为工商企合琼字 192041 号，住所为海南省海口市龙昆里 62 号南楼 105 房，

注册资本为 166.4 万元。

1991 年 5 月 21 日，海南省工业厅出具琼工字（1991）224 号《关于同意成立“中外合资海南亚洲制药有限公司”的批复》，同意海南亚洲制药厂与香港宝鑑合资设立（中外合资）海南亚洲制药有限公司。

1991 年 6 月 17 日，琼山县人民政府出具琼山府函（1991）51 号《关于兴办“（中外合资）海南亚洲制药有限公司”的批复》，同意海南亚洲制药厂与香港宝鑑合资设立（中外合资）海南亚洲制药有限公司。

1991 年 6 月 21 日，海南省人民政府颁发了外经贸琼合资字（1991）083 号《中外合资经营企业批准证书》，同意核准设立海南亚洲制药有限公司。

1991 年 8 月 5 日，海南省工商行政管理局核准了亚洲制药的设立登记申请并核发了工商企合琼字 192041 号《企业法人营业执照》。

亚洲制药设立时股权结构为：

| 序号 | 股东名称 | 出资额(万元) | 持股比例(%) | 出资方式 |
|----|---------|---------|---------|-------|
| 1 | 海南亚洲制药厂 | 124.80 | 75.00 | 货币、实物 |
| 2 | 香港宝鑑 | 41.60 | 25.00 | 货币 |
| 合计 | | 166.40 | 100.00 | |

②1993 年 9 月首次增资

1993 年 5 月 20 日，亚洲制药董事会通过《关于追加投资，增加注册资本的决议》，同意亚洲制药注册资本增加至 500 万元。同日亚洲药厂、香港宝鑑和美国升翔签署《〈中外合资〉海南亚洲制药有限公司合同》，约定共同出资 500 万元，并就各自认缴出资额及出资比例作出约定，并约定合资企业注册资本由三方按其出资比例在 1993 年 6 月 30 日前投入。

1994 年 5 月 24 日，琼山市人民政府出具了《琼山市人民政府关于同意中外合资企业海南亚洲制药有限公司增加注册资本、增加投资单位的复函》（琼山府函[1994]89 号）文件。

本次变更完成后，亚洲制药的股权结构为：

| 序号 | 股东名称 | 出资额(万元) | 持股比例(%) |
|----|------|---------|---------|
| 1 | 亚洲药厂 | 375.00 | 75.00 |
| 2 | 香港宝鑑 | 88.75 | 17.75 |
| 3 | 美国升翔 | 36.25 | 7.25 |
| 合计 | | 500.00 | 100.00 |

③2013 年 2 月整体变更设立

2012 年 11 月 29 日，亚洲制药取得了海南省工商行政管理局出具的琼名称变核外字（2012）第 1201047602 号《企业名称核准变更登记通知书》，核准亚洲制药的名称变更为“海南亚洲制药股

份有限公司”。

2012年12月3日，中审亚太出具中审亚太审字[2012]010391-1号《审计报告》，确认截至2012年10月31日，亚洲制药的账面净资产为351,003,697.48元。

2012年12月，亚超评估出具北京亚超评估字(2012)第01098号《资产评估报告》，截至2012年10月31日，亚洲制药的经评估净资产值为597,231,400元。

2013年1月28日，中审亚太出具中审亚太验字[2013]010108号《验资报告》，确认截至2013年1月18日，发行人已根据《公司法》有关规定及公司折股方案，将亚洲制药截止至2012年10月31日止经审计的净资产351,003,697.48元，按1:0.9846的比例折合股份总数34,560万股，每股面值1元，共计股本总额人民币34,560万元整，发行人净资产大于股本部分5,403,697.48元计入资本公积。

2013年2月4日，公司在海南省工商行政管理局完成工商变更登记手续，并领取了注册号为460000400009925号的《企业法人营业执照》，注册资本为34,560万元。

④2015年10月股权变更

2015年10月23日，亚洲制药2015年第二次临时股东大会作出决议，同意袁旭东先生（郑美口女士之子）依据郑美口女士的遗嘱继承郑美口女士所持有的发行人4%的股权，同时修改《公司章程》中相应的内容。

本次变更完成后，亚洲制药的股权结构为：

| 序号 | 股东名称 | 出资额（万元） | 出资方式 | 出资比例（%） |
|----|-------------|------------|------|---------|
| 1 | 迪耳投资 | 7,680.0000 | 货币 | 22.22 |
| 2 | 楼金 | 3,817.6000 | 货币 | 11.05 |
| 3 | 复星医药产业 | 3,520.0000 | 货币 | 10.19 |
| 4 | 金石投资 | 3,520.0000 | 货币 | 10.19 |
| 5 | 天堂硅谷 | 3,040.0000 | 货币 | 8.80 |
| 6 | 海南亚东南工贸有限公司 | 2,920.2144 | 货币 | 8.45 |
| 7 | 俞昉 | 1,728.0000 | 货币 | 5.00 |
| 8 | 俞皓 | 1,728.0000 | 货币 | 5.00 |
| 9 | 袁旭东 | 1,414.4000 | 货币 | 4.09 |
| 10 | 郑志勇 | 1,200.0000 | 货币 | 3.47 |
| 11 | 金华合成 | 614.9632 | 货币 | 1.78 |
| 12 | 王瑜 | 600.0000 | 货币 | 1.78 |
| 13 | 黄国兴 | 476.2032 | 货币 | 1.38 |
| 14 | 楼晓峰 | 360.2032 | 货币 | 1.04 |
| 15 | 陶致德 | 211.9280 | 货币 | 0.61 |

| 序号 | 股东名称 | 出资额（万元） | 出资方式 | 出资比例（%） |
|----|------|----------|------|---------|
| 16 | 王善庆 | 184.4880 | 货币 | 0.53 |
| 17 | 蔡泓薇 | 160.0000 | 货币 | 0.46 |
| 18 | 邓平 | 160.0000 | 货币 | 0.46 |
| 19 | 何天立 | 160.0000 | 货币 | 0.46 |
| 20 | 王志昊 | 80.0000 | 货币 | 0.23 |
| 21 | 陈趋源 | 80.0000 | 货币 | 0.23 |
| 22 | 马艳蓉 | 80.0000 | 货币 | 0.23 |
| 23 | 姜二晨 | 64.0000 | 货币 | 0.19 |
| 24 | 李婧 | 64.0000 | 货币 | 0.19 |
| 25 | 贾江坪 | 56.0000 | 货币 | 0.16 |
| 26 | 许士炎 | 48.0000 | 货币 | 0.14 |
| 27 | 姜晴 | 48.0000 | 货币 | 0.14 |
| 28 | 孙静芸 | 32.0000 | 货币 | 0.09 |
| 29 | 鲍建跃 | 32.0000 | 货币 | 0.09 |
| 30 | 施向华 | 32.0000 | 货币 | 0.09 |
| 31 | 胡秀茶 | 32.0000 | 货币 | 0.09 |
| 32 | 卢金明 | 32.0000 | 货币 | 0.09 |
| 33 | 姜国平 | 32.0000 | 货币 | 0.09 |
| 34 | 韦天宝 | 32.0000 | 货币 | 0.09 |
| 35 | 王文金 | 32.0000 | 货币 | 0.09 |
| 36 | 王中平 | 28.8000 | 货币 | 0.08 |
| 37 | 万军 | 27.2000 | 货币 | 0.08 |
| 38 | 吕向炯 | 24.0000 | 货币 | 0.07 |
| 39 | 胡丰 | 24.0000 | 货币 | 0.07 |
| 40 | 舒和平 | 24.0000 | 货币 | 0.07 |
| 41 | 黎素贞 | 24.0000 | 货币 | 0.07 |
| 42 | 王玉平 | 20.8000 | 货币 | 0.06 |
| 43 | 金鑫 | 19.2000 | 货币 | 0.06 |
| 44 | 金圣煊 | 16.0000 | 货币 | 0.05 |
| 45 | 郑建民 | 16.0000 | 货币 | 0.05 |
| 46 | 厉新东 | 16.0000 | 货币 | 0.05 |
| 47 | 柴国林 | 16.0000 | 货币 | 0.05 |

| 序号 | 股东名称 | 出资额（万元） | 出资方式 | 出资比例（%） |
|----|------|-------------|------|---------|
| 48 | 赵青 | 16.0000 | 货币 | 0.05 |
| 49 | 高春儿 | 16.0000 | 货币 | 0.05 |
| | 合计 | 34,560.0000 | | 100.00 |

⑤2017年7月股权变更

2017年7月20日金石东方及其全资子公司成都金石新材料科技有限公司（以下简称“成都金石”）以发行股份与支付现金相结合的方式完成收购亚洲制药100%股权。本次收购完成后，亚洲制药的股权结构变更为：

| 序号 | 股东名称 | 出资额（万元） | 出资方式 | 出资比例（%） |
|----|------|-----------|------|---------|
| 1 | 金石东方 | 34,214.40 | 货币 | 99.00 |
| 2 | 成都金石 | 345.60 | 货币 | 1.00 |
| | 合计 | 34,560.00 | | 100.00 |

2019年金石东方及其全资子公司成都金石新材料科技有限公司对企业名称进行了变更，至评估基准日，亚洲制药的股权结构如下：

| 序号 | 股东名称 | 出资额（万元） | 出资方式 | 出资比例（%） |
|----|----------------|-----------|------|---------|
| 1 | 四川金石亚洲医药股份有限公司 | 34,214.40 | 货币 | 99.00 |
| 2 | 川金石东方新材料科技有限公司 | 345.60 | 货币 | 1.00 |
| | 合计 | 34,560.00 | | 100.00 |

B. 海南快克药业有限公司概况（以下简称：“海南快克”）

企业名称：海南快克药业有限公司

法定住所：海南省海口市龙昆南路89号汇隆广场三单元1703、1705、1710、1711室

法定代表人：王志昊

注册资本：500万元

营业期限：自2002年9月23日至2052年9月23日

企业类型：其他有限责任公司

主要经营范围：销售中成药、化学原料药及其制剂、抗生素原料药及其制剂、生化药品。（一般经营项目自主经营，许可经营项目凭相关许可证或者批准文件经营）（依法须经批准的项目，经相关部门批准后方可开展经营活动。）

主营业务介绍：海南快克主要从事快克、小快克等药品的经销业务，经销主要品种为“快克”复方氨酚烷胺胶囊、“小快克”小儿氨酚黄那敏颗粒。

(1) 股权结构

评估基准日，海南快克药业有限公司股权结构如下表所示：

| 股东名称 | 出资额（万元） | 股权比例（单位：%） |
|------------|---------|------------|
| 海南亚洲制药有限公司 | 450.00 | 90.00 |
| 浙江亚峰药厂有限公司 | 50.00 | 10.00 |
| 合计 | 500.00 | 100.00 |

C. 浙江康宁医药有限公司概况（以下简称：“康宁医药”）

企业名称：浙江康宁医药有限公司

法定住所：浙江景宁畲族自治县红星街道鹤溪中路 65 号

法定代表人：宋杰

注册资本：5,000 万元

营业期限：自 1998 年 5 月 18 日至无固定期限

企业类型：其他有限责任公司

主要经营范围：许可项目：药品生产；药品批发；药品零售；食品生产；中药饮片代煎服务；医疗服务；第三类医疗器械经营；药品互联网信息服务；医疗器械互联网信息服务；药品类易制毒化学品销售；道路货物运输（不含危险货物）；药品进出口（依法须经批准的项目，经相关部门批准后方可开展经营活动，具体经营项目以审批结果为准）。一般项目：货物进出口；诊所服务；第一类医疗器械销售；第二类医疗器械销售；食品销售（仅销售预包装食品）；保健食品（预包装）销售；特殊医学用途配方食品销售；食品互联网销售（仅销售预包装食品）；化妆品批发；化妆品零售；卫生用品和一次性使用医疗用品销售；消毒剂销售（不含危险化学品）；日用品销售；日用品批发；日用化学产品销售；塑料制品销售；日用玻璃制品销售；日用口罩（非医用）销售；包装服务；食用农产品零售；食用农产品批发；中草药种植；互联网销售（除销售需要许可的商品）；普通货物仓储服务（不含危险化学品等需许可审批的项目）；市场营销策划；健康咨询服务（不含诊疗服务）；信息咨询服务（不含许可类信息咨询服务）；中医养生保健服务（非医疗）；养生保健服务（非医疗）（除依法须经批准的项目外，凭营业执照依法自主开展经营活动）。

主营业务介绍：主要经营快克系药品的经销，中药的销售。

(1) 股权结构

评估基准日，浙江康宁医药有限公司股权结构如下表所示：

| 股东名称 | 出资额（万元） | 股权比例（单位：%） |
|--------------|----------|------------|
| 海南亚洲制药股份有限公司 | 900.00 | 90.00 |
| 浙江亚峰药厂有限公司 | 100.00 | 10.00 |
| 合计 | 1,000.00 | 100.00 |

D. 浙江亚峰药厂有限公司概况（以下简称：“亚峰药厂”）

企业名称：浙江亚峰药厂有限公司

法定住所：浙江省金华市金衢路 68 号

法定代表人：商铁存

注册资本：1,000 万元

营业期限：自 2002 年 9 月 18 日至无固定期限

企业类型：其他有限责任公司

主要经营范围：许可项目：药品生产；药品委托生产；药品进出口；药品互联网信息服务；保健食品生产；食品生产；食品互联网销售；保健食品销售（依法须经批准的项目，经相关部门批准后方可开展经营活动，具体经营项目以审批结果为准）。

主营业务介绍：亚峰药厂主要从事化学药品制剂的研发、生产和销售，主要产品有“快克”复方氨酚烷胺胶囊、“小快克”小儿氨酚黄那敏颗粒、阿莫西林克拉维酸钾分散片、阿莫西林舒巴坦匹酯片等。

(1) 股权结构

评估基准日，浙江亚峰药厂有限公司股权结构如下表所示：

| 股东名称 | 出资额（万元） | 股权比例（单位：%） |
|------------|----------|------------|
| 海南亚洲制药有限公司 | 900.00 | 90.00 |
| 浙江亚克药业有限公司 | 100.00 | 10.00 |
| 合计 | 1,000.00 | 100.00 |

(2) 近两年的资产、财务和经营状况

E. 浙江迪耳药业有限公司概况（以下简称：“迪耳药业”）

企业名称：浙江迪耳药业有限公司

法定住所：浙江省金华市婺城区金衢路 128 号

法定代表人：商铁存

注册资本：1,000 万元

营业期限：自 1996 年 4 月 5 日至 2046 年 4 月 4 日

企业类型：有限责任公司（非自然人投资或控股的法人独资）

主要经营范围：药品生产（具体项目详见《药品生产许可证》）；食品生产；食品经营（以上范围凭有效许可证件经营）；药用辅料、化学试剂、医药化工中间体（除危险化学品、易制毒品、监控化学品）销售；货物与技术的进出口（仅限国家法律法规允许的且无需前置审批的经营项目）。

主营业务介绍：感冒药原料盐酸金刚烷胺生产、销售；液体口服制剂、固体口服胶囊等类型

药品的生产和销售，主要的药品有续断壮骨胶囊、愈美甲麻敏糖浆、赖氨肌醇维 B12 口服溶液、双氯芬酸钠缓释片、复方氨酚烷胺胶囊等。

(1) 股权结构

评估基准日，浙江迪耳药业有限公司股权结构如下表所示：

| 股东名称 | 出资额（万元） | 股权比例（单位：%） |
|--------------|----------|------------|
| 海南亚洲制药股份有限公司 | 1,000.00 | 100.00 |
| 合 计 | 1,000.00 | 100.00 |

F. 浙江亚克药业有限公司概况（以下简称：“亚克药业”）

企业名称：浙江亚克药业有限公司

法定住所：浙江省杭州市滨江区滨康路 677 号

法定代表人：盛晓霞

注册资本：15,000 万元

营业期限：自 1998 年 8 月 10 日至 2048 年 8 月 9 日

企业类型：有限责任公司（有限责任公司（自然人投资或控股的法人独资））

主要经营范围： 许可项目：保健食品生产；药品生产；药品批发；药品进出口；食品互联网销售；食品销售；药品互联网信息服务（依法须经批准的项目，经相关部门批准后方可开展经营活动，具体经营项目以审批结果为准）。一般项目：保健食品（预包装）销售；食品进出口；货物进出口；物业管理；技术服务、技术开发、技术咨询、技术交流、技术转让、技术推广；互联网销售（除销售需要许可的商品）；自有房屋租赁（除依法须经批准的项目外，凭营业执照依法自主开展经营活动）。（分支机构经营场所设在：浙江省杭州市滨江区浦沿街道东冠路 611 号 1 幢 2 楼 201-209 室，许可项目：药品批发；药品进出口；食品互联网销售；食品销售；一般项目：保健食品（预包装）销售；食品进出口；货物进出口；物业管理；技术服务、技术开发、技术咨询、技术交流、技术转让、技术推广；互联网销售（除销售需要许可的商品）。）

主营业务简介：亚克药业的主营业务为生产和销售保健食品，同时兼营亚科中心的租赁业务。亚克药业在保健食品领域主要产品为今幸胶囊和今幸品牌氨糖软骨素维 C 锰咀嚼片等。

(1) 股权结构

评估基准日，浙江亚克药业有限公司股权结构如下表所示：

| 股东名称 | 出资额（万元） | 股权比例（单位：%） |
|--------------|-----------|------------|
| 海南亚洲制药股份有限公司 | 15,000.00 | 100.00 |
| 合 计 | 15,000.00 | 100.00 |

G. 浙江现代药用植物有限公司概况(以下简称：“现代药用”)

企业名称：浙江现代药用植物有限公司

法定住所：金华市工业园区

法定代表人：商铁存

注册资本：500 万元

营业期限：自 2003 年 7 月 7 日至无固定期限

企业类型：其他有限责任公司

主要经营范围：一般项目：中草药种植；中药提取物生产（除依法须经批准的项目外，凭营业执照依法自主开展经营活动）。许可项目：食品生产；保健食品生产（依法须经批准的项目，经相关部门批准后方可开展经营活动，具体经营项目以审批结果为准）。

主营业务介绍：人参叶总皂苷水解物的生产。

(1) 股权结构

评估基准日，浙江现代药用植物有限公司股权结构如下表所示：

| 股东名称 | 出资额（万元） | 股权比例（单位：%） |
|--------------|---------|------------|
| 海南亚洲制药股份有限公司 | 475.00 | 95.00 |
| 金华亚东生化有限公司 | 25.00 | 5.00 |
| 合计 | 500.00 | 100.00 |

H. 浙江金石亚药医药科技有限公司概况(以下简称：“亚药科技”)

企业名称：浙江金石亚药医药科技有限公司

法定住所：浙江省杭州市滨江区浦沿街道东冠路 611 号 1 幢 2 楼 210-225 室

法定代表人：金圣煊

注册资本：1000 万元

营业期限：自 2004 年 7 月 5 日至无固定期限

企业类型：有限责任公司（自然人投资或控股的法人独资）

主要经营范围：许可项目：检验检测服务（依法须经批准的项目，经相关部门批准后方可开展经营活动，具体经营项目以审批结果为准）。一般项目：技术服务、技术开发、技术咨询、技术交流、技术转让、技术推广；标准化服务；科技中介服务；信息咨询服务（不含许可类信息咨询服务）；信息技术咨询服务；生物化工产品技术研发；新材料技术研发；发酵过程优化技术研发（除依法须经批准的项目外，凭营业执照依法自主开展经营活动）。

主营业务介绍：亚洲制药内部产品的研发和辅助。

公司原名为杭州创新中药标准化研究所有限公司，本次商誉减值测试基准日，股权调整上翻，

变更为金石亚药的二级子公司。

(1) 股权结构

评估基准日，浙江金石亚药医药科技有限公司股权结构如下表所示：

| 股东名称 | 出资额（万元） | 股权比例（单位：%） |
|------|---------|------------|
| 金石亚药 | 1000.00 | 100.00 |
| 合计 | 1000.00 | 100.00 |

I. 杭州生物医药科技创业园有限公司概况（以下简称：“创业园”）

企业名称：杭州生物医药科技创业园有限公司

法定住所：浙江省杭州市滨江区浦沿街道江南大道 4760 号 B 楼 201 室

法定代表人：钱珊珊

注册资本：1000 万元

营业期限：2003-12-15 至 无固定期限

企业类型：有限责任公司（非自然人投资或控股的法人独资）

主要经营范围：一般项目：创业空间服务；技术服务、技术开发、技术咨询、技术交流、技术转让、技术推广；医学研究和试验发展；人力资源服务（不含职业中介活动、劳务派遣服务）（除依法须经批准的项目外，凭营业执照依法自主开展经营活动）。

主营业务介绍：创业孵化基地。

(1) 股权结构

评估基准日，杭州生物医药科技创业园有限公司股权结构如下表所示：

| 股东名称 | 出资额（万元） | 股权比例（单位：%） |
|------|---------|------------|
| 亚洲制药 | 1000.00 | 100.00 |
| 合计 | 1000.00 | 100.00 |

二、 关于评估目的的说明

四川金石亚洲医药股份有限公司因编制合并财务报告的需要对合并海南亚洲制药股份有限公司所形成的商誉进行减值测试。本次评估即为该商誉所在资产组组合的可回收价值提供参考。

三、 评估对象和评估范围的说明

（一）评估对象和评估范围

评估对象为四川金石亚洲医药股份有限公司合并海南亚洲制药股份有限公司形成的与商誉相关的资产组组合可回收价值。评估范围为归属于资产组组合的固定资产、在建工程、无形资产、其他非流动资产等长期资产，被合并方的资产组组合账面金额合计为 30,004.03 万元，资产组中全部商誉的公允价值为 82,812.73 万元，合并报表确认的商誉金额为 78,746.63 万元，历史期已经计提商誉减值准备合计为 69,034.63 万元，至本次评估基准日，合并报表商誉净额为 9,712 万元。上述包含商誉的资产组组合经由委托人确定并与经审计机构确认的资产组组合范围一致。

截止日期：2023 年 12 月 31 日

| 项目\年份 | 账面值 | 金额单位：人民币元 |
|------------|----------------|------------------|
| | | 合并报表的公允价值 |
| 固定资产 | 260,955,668.95 | 301,644,066.88 |
| 在建工程 | 58,407.08 | 58,407.08 |
| 无形资产 | 36,039,640.93 | 151,705,007.65 |
| 商誉 | 0.00 | 828,127,338.29 |
| 合并报表确认的商誉 | 0.00 | 787,466,285.98 |
| 归属于少数股东的商誉 | 0.00 | 40,661,052.31 |
| 长期待摊费用 | 1,986,179.59 | 1,986,179.59 |
| 其他非流动资产 | 1,000,404.00 | 1,000,404.00 |
| 资产组组合合计 | 300,040,300.55 | 1,284,521,403.49 |

（二）商誉形成、变动和资产组组合确定的过程

1. 商誉形成的原因和过程

2017 年，金石亚药通过并购重组海南亚洲制药股份有限公司，形成商誉 78,746.63 万元，海南亚洲制药业绩承诺期 2017 年至 2019 年均已完成业绩。

2. 与资产组组合相关的商誉分摊

商誉 78,746.63 系金石亚药收购海南亚洲制药形成，因为收购方并无明显的协同效应，且被评估单位独立运营，不存在和其他资产组组合需要分摊的情况。

3. 商誉金额变动的情况

（1）根据审计报告披露情况，介绍从商誉形成至今，商誉历次减值计提情况：

①2019 年度审计报告披露：根据北京中企华资产评估有限责任公司 2020 年 4 月 28 日出具的中企华评报字(2020)第 3297 号《四川金石亚洲医药股份有限公司以财务报告为目的拟进行商誉减值测试涉及的海南亚洲制药股份有限公司资产组组合可收回金额项目资产评估报告》的评估结果，截至 2019 年 12 月 31 日，金石亚药收购海南亚洲制药股份有限公司时形成的商誉相关资产组组合的账面价值为 154,152.42 万元，商誉资产组组合可收回金额为 151,992.39 万元。金石亚药因收购海南亚洲制药股份有限公司形成的商誉 2019 年度减值 2,160.03 万元。

②2020 年度审计报告披露：根据银信资产评估有限公司 2021 年 4 月 25 日出具的银信评报字(2021)沪第 0288 号《四川金石亚洲医药股份有限公司拟对合并海南亚洲制药股份有限公司形成的商誉进行减值测试涉及资产组组合的可回收金额》的评估结果，截至 2020 年 12 月 31 日，金石

亚药收购海南亚洲制药股份有限公司时形成的包含整体商誉的资产组组合的账面价值为 142,035.25 万元，商誉资产组组合可收回金额为 69,436.00 万元。经测试，金石亚药因收购海南亚洲制药股份有限公司形成的商誉 2020 年度减值 66,874.60 万元。

③2021 年度审计报告披露：根据天源资产评估有限公司 2022 年 4 月 24 日出具的天源评报字 [2022] 第 0225 号《四川金石亚洲医药股份有限公司对合并海南亚洲制药股份有限公司形成的商誉进行减值测试涉及的资产组组合（包含商誉）可收回金额资产评估报告》的评估结果，截至 2021 年 12 月 31 日，金石亚药收购海南亚洲制药股份有限公司时形成的包含整体商誉的资产组组合的账面价值为 61,389.67 万元，商誉资产组组合可收回金额为 134,980.00 万元。经测试，金石亚药因收购海南亚洲制药股份有限公司形成的商誉 2021 年度不存在减值。

④2022 年度审计报告披露：根据天源资产评估有限公司 2023 年 4 月 23 日出具的天源评报字 [2023] 第 0234 号《四川金石亚洲医药股份有限公司对合并海南亚洲制药股份有限公司形成的商誉进行减值测试涉及的资产组组合（包含商誉）可收回金额资产评估报告》的评估结果，截至 2022 年 12 月 31 日，金石亚药收购海南亚洲制药股份有限公司时形成的包含整体商誉的资产组组合的账面价值为 57,879.09 万元，商誉资产组组合可收回金额为 153,980.00 万元。经测试，金石亚药因收购海南亚洲制药股份有限公司形成的商誉 2022 年度不存在减值。

(2) 历次减值测试情况，采用减值测试的评估方法。

历史期商誉减值测试均采用预计未来现金流量现值法进行测算。

(三) 直接归属于资产组组合的可辨认资产情况

本次评估范围中的主要的资产为固定资产、无形资产和其他非流动资产等。

1. 设备类

设备类资产，按用途分为机器设备、车辆和电子设备，申报账面净值为 9,014.45 万元，主要是在 1994 年-2023 年之间购入，目前正常使用中。

2. 房屋建筑物类

房屋建筑物资产包括房屋建筑物和构筑物，申报账面净值为 16,076.11 万元，房屋建筑物主要隶属于亚洲制药公司、亚峰药厂、迪耳药业、现代药用等公司。其中主要房屋建筑物情况如下：

1) 海南亚洲制药共有房屋建筑物 8 项，包括固体车间、综合楼、工程楼和食堂等，均位于海口市，建筑面积合计 33,568.67 平方米，资产均正常在用；

2) 亚峰药厂共有房屋建筑物和构筑物 32 项，包括生产厂房、办公室食堂、集体宿舍、专家楼、固体制剂车间等，均位于浙江省金华市，建筑面积合计 28,660 平方米，资产均正常在用；

3) 迪耳药业共有房屋建筑物和构筑物 79 项，包括片剂胶囊糖浆车间、分厂综合楼、精烘包车间、综合楼、迪耳化工厂房等，均位于浙江省金华市，建筑面积合计 25,711.76 平方米，资产均正常在用；

4) 现代药用共有房屋建筑物和构筑物 10 项，包括 2 号厂房、3 号厂房及辅房等，均位于浙江

省金华市，建筑面积合计 3,513.84 平方米，资产均正常在用。

3. 无形资产

无形资产包括土地使用权和软件等资产，申报账面净值为 3,603.96 万元，土地使用权主要包括亚洲制药公司、亚峰药厂、迪耳药业、现代药用等公司的土地使用权。

4. 其他无形资产

截止评估基准日纳入本次评估范围的账面未记录无形资产涉及专利 31 项、注册商标 319 项、软件著作权 8 项，作品著作权 2 项，上述资产权利人均均为资产组所在企业及其下属公司持有。

账外无形资产申报表，详见报告附件 9. 亚洲制药资产组商标统计表、附件 10. 亚洲制药资产组专利统计表、附件 11. 亚洲制药资产组著作权统计表。

5. 其他非流动资产

主要为待抵扣进项税、预付设备款项等。

上述资产组组合各项可辨认资产及商誉经由委托人确定并与经审计机构确认的资产组组合范围一致。资产组组合的可辨认资产的账面金额系经过审计机构初步审计、但尚未最终出具审计报告的数据。

四、关于评估基准日的说明

本次评估基准日为 2023 年 12 月 31 日。

评估基准日由委托人根据《企业会计准则》相关商誉减值测试要求确定。

五、资产权属瑕疵事项说明

评估基准日，纳入资产组组合评估范围的房屋建筑物中，存在部分房产尚未办理房屋产权证书，具体情况如下：

| 序号 | 资产占有单位名称 | 建筑物名称 | 面积 (m ²) | 建成日期 |
|----|----------|---------------|----------------------|------------|
| 1 | 亚洲制药 | 循环水池 | 389.12 | 2015-12-31 |
| 2 | 现代药用 | 3 号辅房食堂 | 494.00 | 2004-9-30 |
| 3 | 现代药用 | 2 号辅房宿舍楼 | 494.00 | 2004-9-30 |
| 4 | 现代药用 | 配电房亚科中心 | 36.63 | 2004-9-30 |
| 5 | 现代药用 | 传达室 3 号辅房 | 32.00 | 2004-9-30 |
| 6 | 亚峰 | 简易厂房 | 547.41 | 1995-9-1 |
| 7 | 亚峰 | 传达室 | 25.00 | 1993-12-1 |
| 8 | 亚峰 | 消防泵房 | 38.42 | 2004-5-1 |
| 9 | 亚峰 | 钢结构阴凉库 | 1,338.24 | 2008-12-1 |
| 10 | 亚峰 | 仓库中转区 (含新胶囊库) | 311.35 | 2021-12-31 |
| 11 | 亚峰 | 钢结构仓库 | 1,184.16 | 2023-12-31 |
| 12 | 迪耳药业 | 迪耳化工厂房 | 3338.88 | 2006-4-30 |

。

六、未来盈利预测说明

根据公司的历史生产经营情况，管理层对资产组合并层面未来年度收益预测情况如下：

金额单位：万元

| 项目 \ 年份 | 2024 | 2025 | 2026 | 2027 | 2028 |
|-----------------------|-------------------|-------------------|-------------------|-------------------|-------------------|
| 一、营业总收入 | 109,310.03 | 111,287.93 | 112,411.52 | 113,791.09 | 115,161.58 |
| 其中：主营业务收入 | 109,310.03 | 111,287.93 | 112,411.52 | 113,791.09 | 115,161.58 |
| 其他业务收入 | 0.00 | 0.00 | 0.00 | 0.00 | 0.00 |
| 减：营业成本 | 34,238.99 | 35,185.55 | 35,811.71 | 36,412.49 | 37,021.48 |
| 其中：主营业务成本 | 34,238.99 | 35,185.55 | 35,811.71 | 36,412.49 | 37,021.48 |
| 其他业务成本 | 0.00 | 0.00 | 0.00 | 0.00 | 0.00 |
| 税金及附加 | 1,774.78 | 1,801.64 | 1,827.13 | 1,852.31 | 1,877.20 |
| 销售费用 | 26,085.72 | 26,530.99 | 26,985.19 | 27,448.49 | 27,921.10 |
| 管理费用 | 10,760.37 | 10,868.61 | 11,034.91 | 11,205.37 | 11,380.11 |
| 研发费用 | 3,700.35 | 3,747.59 | 3,796.61 | 3,847.35 | 3,899.88 |
| 二、息税前利润 EBIT | 32,749.82 | 33,153.56 | 32,955.97 | 33,025.08 | 33,061.82 |
| 减：少数股东的 EBIT | 0.00 | 0.00 | 0.00 | 0.00 | 0.00 |
| 三、归母息税前利润 EBIT | 32,749.82 | 33,153.56 | 32,955.97 | 33,025.08 | 33,061.82 |

七、已向评估机构提供的资料清单

- 1、资产权属证明；
- 2、商标资产、专利资产权属证明；
- 3、未来年度经营预测相关资料；
- 4、基准日财务报表；
- 5、其他与评估资产相关的资料。

(本页无正文，为《关于进行资产评估有关事项的说明》之签署页)

委托人 (盖章): 四川金石亚洲医药股份有限公司



法定代表人(签字盖章):



2024年4月8日

(本页无正文，为《关于进行资产评估有关事项的说明》之签署页)

资产组所在企业 (盖章): 海南亚洲制药股份有限公司



法定代表人(签字盖章):



2024年4月8日

预计未来现金流量现值（收益法）评估结果汇总表

表2-1

评估基准日：2023/12/31

金额单位：人民币万元

企业名称：海南亚洲制药股份有限公司

| 资产组项目 | 序号 | 账面值 A | 评估值 B | 评估增减值 C=B-A | 增减值率(%) D=C/A*100% |
|---------------|-----------|------------------|-------------------|-------------------|-----------------------|
| | | | | | |
| 非流动资产 | 1 | | | | |
| 其中：可供出售金融资产 | 2 | 0.00 | | | |
| 持有至到期投资 | 3 | 0.00 | | | |
| 债权投资 | 4 | 0.00 | | | |
| 其他债权投资 | 5 | 0.00 | | | |
| 长期应收款 | 6 | 0.00 | | | |
| 长期股权投资 | 7 | 0.00 | | | |
| 其他权益工具投资 | 8 | 0.00 | | | |
| 其他非流动金融资产 | 9 | 0.00 | | | |
| 投资性房地产 | 10 | 0.00 | | | |
| 固定资产 | 11 | 26,095.57 | | | |
| 在建工程 | 12 | 5.84 | | | |
| 生产性生物资产 | 13 | 0.00 | | | |
| 油气资产 | 14 | 0.00 | | | |
| 使用权资产 | 15 | 0.00 | | | |
| 无形资产 | 16 | 3,603.96 | | | |
| 开发支出 | 17 | 0.00 | | | |
| 商誉 | 18 | 0.00 | | | |
| 长期待摊费用 | 19 | 198.62 | | | |
| 递延所得税资产 | 20 | 0.00 | | | |
| 其他非流动资产 | 21 | 100.04 | | | |
| 资产组账面值 | 22 | 30,004.03 | 190,700.00 | 160,695.97 | 535.58 |

评估机构：上海东洲资产评估有限公司

项目负责人：李雨勤

法定代表人：徐峰

签字评估师：

底稿名称: DCF_1近年利润表

企业名称: 海南亚洲制药股份有限公司

评估基准日: 2023/12/31

单位: 万元

| 序号 | 项目 \ 年份 | 2022 | 2023 |
|------|----------------------|------------|------------|
| 1 | 一、营业总收入 | 109,191.85 | 109,156.79 |
| 1.1 | 其中: 主营业务收入 | 109,191.85 | 109,156.79 |
| 1.2 | 其他业务收入 | 0.00 | 0.00 |
| 2 | 减: 营业成本 | 33,910.03 | 34,228.85 |
| 2.1 | 其中: 主营业务成本 | 33,910.03 | 34,228.85 |
| 2.2 | 其他业务成本 | 0.00 | 0.00 |
| 3 | 税金及附加 | 1,699.03 | 2,020.17 |
| 4 | 销售费用 | 24,478.02 | 24,888.34 |
| 5 | 管理费用 | 9,198.85 | 10,785.10 |
| 6 | 研发费用 | 2,748.30 | 3,468.50 |
| 7 | 财务费用 | -462.50 | -1,367.52 |
| 7.1 | 其中: 利息费用 | -218.36 | -192.36 |
| 7.2 | 利息收入 | 254.08 | 1,199.83 |
| 8 | 加: 其他收益 | 861.38 | 774.31 |
| 9 | 投资收益 (损失以“-”号填列) | -43.52 | -218.07 |
| 10 | 净敞口套期收益 (损失以“-”号填列) | 0.00 | 0.00 |
| 11 | 公允价值变动收益 (损失以“-”号填列) | 0.00 | 0.00 |
| 12 | 信用减值损失 (损失以“-”号填列) | -914.01 | 658.66 |
| 13 | 资产减值损失 (损失以“-”号填列) | -15.19 | -5.68 |
| 14 | 资产处置收益 (损失以“-”号填列) | 24.05 | 1.54 |
| 15 | 二、营业利润 | 37,532.84 | 36,344.12 |
| 16 | 加: 营业外收入 | 125.19 | 59.34 |
| 17 | 减: 营业外支出 | 257.22 | 126.56 |
| 18 | 三、利润总额 | 37,400.80 | 36,276.90 |
| 19 | 减: 所得税费用 | 8,299.92 | 7,063.91 |
| 20 | 四、净利润 | 29,100.88 | 29,212.99 |
| 20.1 | 持续经营净利润 (净亏损以“-”号填列) | 29,100.88 | 29,212.99 |
| 20.2 | 终止经营净利润 (净亏损以“-”号填列) | 0.00 | 0.00 |
| 21 | *少数股东损益 | 0.00 | 0.00 |
| 21.1 | 占总利润比例 | | |
| 22 | 五、归属于母公司损益 | 29,100.88 | 29,212.99 |

底稿名称： DCF-3资产组收益表

企业名称： 海南亚洲制药股份有限公司

评估基准日： 2023/12/31

单位：万元

| 序号 | 项目 \ 年份 | 2022 | 2023 | 调整分析说明 |
|-----|----------------------|------------|------------|------------------|
| 1 | 一、营业总收入 | 109,191.85 | 109,156.79 | |
| 1.1 | 其中：主营业务收入 | 109,191.85 | 109,156.79 | |
| 1.2 | 其他业务收入 | 0.00 | 0.00 | |
| 2 | 减：营业成本 | 33,910.03 | 34,228.85 | |
| 2.1 | 其中：主营业务成本 | 33,910.03 | 34,228.85 | |
| 2.2 | 其他业务成本 | 0.00 | 0.00 | |
| 3 | 税金及附加 | 1,699.03 | 2,020.17 | |
| 4 | 销售费用 | 24,478.02 | 24,888.34 | |
| 5 | 管理费用 | 9,198.85 | 10,785.10 | |
| 6 | 研发费用 | 2,748.30 | 3,468.50 | |
| 7 | 加：其他收益 | | | |
| 8 | 投资收益（损失以“-”号填列） | | | 不属于资产组的收益 |
| 9 | 净敞口套期收益（损失以“-”号填列） | | | |
| 10 | 公允价值变动收益（损失以“-”号填列） | | | 不属于资产组收益或者不影响现金流 |
| 11 | 信用减值损失（损失以“-”号填列） | | | |
| 12 | 资产减值损失（损失以“-”号填列） | | | 不属于资产组收益或者不影响现金流 |
| 13 | 资产处置收益（损失以“-”号填列） | | | |
| 14 | 二、息税前利润（EBIT） | 37,157.62 | 33,765.84 | |
| 15 | 减：少数股东的息税前利润（EBIT） | | | |
| 16 | 三、归属于母公司的息税前利润（EBIT） | 37,157.62 | 33,765.84 | |
| 17 | 四、归属于母公司税后息前利润 | | | 本行可隐藏 |

底稿名称： DCF-12运营现金计算表

企业名称： 海南亚洲制药股份有限公司

评估基准日： 2023/12/31

单位： 万元

| 序号 | 项目 | 2022A | 2023A | 2024 | 2025 | 2026 | 2027 | 2028 | 2029 | 2030年及以后 |
|----|--------------|-----------|-----------|-----------|-----------|-----------|-----------|-----------|-----------|-----------|
| | 运营现金 | 30,014.25 | 32,212.90 | 31,002.09 | 31,679.86 | 32,244.99 | 32,805.04 | 33,375.02 | 33,375.02 | 33,375.02 |
| I | 安全运营现金 | 30,014.25 | 31,412.90 | 30,201.85 | 30,857.50 | 31,408.00 | 31,954.00 | 32,509.75 | 32,509.75 | 32,509.75 |
| 1 | 其中： 每月付现支出 | 6,002.85 | 6,282.58 | 6,040.37 | 6,171.50 | 6,281.60 | 6,390.80 | 6,501.95 | 6,501.95 | 6,501.95 |
| 2 | 安全资金的月数 | 5.00 | 5.00 | 5.00 | 5.00 | 5.00 | 5.00 | 5.00 | 5.00 | 5.00 |
| II | 限制类资金 | | 800.00 | 800.24 | 822.36 | 836.99 | 851.04 | 865.27 | 865.27 | 865.27 |
| 1 | 其中： 应付票据保证金 | | 800.00 | 800.24 | 822.36 | 836.99 | 851.04 | 865.27 | 865.27 | 865.27 |
| 2 | 其他限制类资金 | | | | | | | | | |
| | 月付现支出的计算 | | | | | | | | | |
| | 主要费用项目 | 72,034.23 | 75,390.96 | 76,560.21 | 78,134.38 | 79,455.55 | 80,766.01 | 82,099.76 | 82,099.76 | 82,099.76 |
| 1 | 其中： 营业成本 | 33,910.03 | 34,228.85 | 34,238.99 | 35,185.55 | 35,811.71 | 36,412.49 | 37,021.48 | 37,021.48 | 37,021.48 |
| 2 | 税金及附加 | 1,699.03 | 2,020.17 | 1,774.78 | 1,801.64 | 1,827.13 | 1,852.31 | 1,877.20 | 1,877.20 | 1,877.20 |
| 3 | 销售费用 | 24,478.02 | 24,888.34 | 26,085.72 | 26,530.99 | 26,985.19 | 27,448.49 | 27,921.10 | 27,921.10 | 27,921.10 |
| 4 | 管理费用 | 9,198.85 | 10,785.10 | 10,760.37 | 10,868.61 | 11,034.91 | 11,205.37 | 11,380.11 | 11,380.11 | 11,380.10 |
| 5 | 研发费用 | 2,748.30 | 3,468.50 | 3,700.35 | 3,747.59 | 3,796.61 | 3,847.35 | 3,899.88 | 3,899.88 | 3,899.88 |
| 8 | 减： 无需现金支付的费用 | | | 4,075.79 | 4,076.38 | 4,076.38 | 4,076.38 | 4,076.38 | 4,076.38 | 4,076.38 |
| 9 | 其中： 折旧 | | | 3,832.47 | 3,833.06 | 3,833.06 | 3,833.06 | 3,833.06 | 3,833.06 | 3,833.06 |
| 10 | 摊销 | | | 243.32 | 243.32 | 243.32 | 243.32 | 243.32 | 243.32 | 243.32 |
| 11 | 合计 | 72,034.23 | 75,390.96 | 72,484.42 | 74,058.00 | 75,379.17 | 76,689.63 | 78,023.38 | 78,023.38 | 78,023.38 |

底稿名称: DCF-13运营资金计算表

企业名称: 海南亚洲制药股份有限公司

评估基准日: 2023/12/31

单位: 万元

| 项目名称 \ 年份 | 2022A | 2023A | 2024 | 2025 | 2026 | 2027 | 2028 | 2029 | 2030年及以后 | 备注 |
|---------------|-----------|-----------|------------------|---------------|---------------|---------------|---------------|-----------|-----------|---------|
| 营运资金增加 | | | -1,180.80 | 911.15 | 681.04 | 734.04 | 740.55 | | | |
| 期末营运资金 | 38,669.79 | 48,488.86 | 47,308.06 | 48,219.21 | 48,900.25 | 49,634.29 | 50,374.84 | 50,374.84 | 50,374.84 | |
| 运营现金 | 30,014.25 | 32,212.90 | 31,002.09 | 31,679.86 | 32,244.99 | 32,805.04 | 33,375.02 | 33,375.02 | 33,375.02 | |
| 1 应收票据 | 0.00 | 0.00 | 0.00 | 0.00 | 0.00 | 0.00 | 0.00 | 0.00 | 0.00 | 根据周转率计算 |
| 2 应收账款 | 7,031.31 | 5,802.51 | 5,810.66 | 5,915.80 | 5,975.52 | 6,048.86 | 6,121.71 | 6,121.71 | 6,121.71 | 根据周转率计算 |
| 3 应收款项融资 | 37,856.04 | 28,135.64 | 28,175.14 | 28,684.95 | 28,974.56 | 29,330.15 | 29,683.40 | 29,683.40 | 29,683.40 | 根据周转率计算 |
| 4 预付款项 | 3,616.55 | 2,062.91 | 2,063.52 | 2,120.57 | 2,158.31 | 2,194.51 | 2,231.22 | 2,231.22 | 2,231.22 | 根据周转率计算 |
| 5 经营性其他应收款 | 575.56 | 1,269.65 | 1,271.44 | 1,294.44 | 1,307.51 | 1,323.56 | 1,339.50 | 1,339.50 | 1,339.50 | 根据周转率计算 |
| 6 存货 | 7,930.97 | 11,461.28 | 11,464.68 | 11,781.62 | 11,991.29 | 12,192.45 | 12,396.37 | 12,396.37 | 12,396.37 | 根据周转率计算 |
| 7 合同资产 | 0.00 | 0.00 | 0.00 | 0.00 | 0.00 | 0.00 | 0.00 | 0.00 | 0.00 | 根据周转率计算 |
| 8 其他的经营性资产 | 0.00 | 0.00 | 0.00 | 0.00 | 0.00 | 0.00 | 0.00 | 0.00 | 0.00 | 不采用周转率 |
| 9 应付票据 | 0.00 | 800.00 | 800.24 | 822.36 | 836.99 | 851.04 | 865.27 | 865.27 | 865.27 | 根据周转率计算 |
| 10 应付账款 | 6,202.08 | 7,640.91 | 7,643.18 | 7,854.48 | 7,994.26 | 8,128.37 | 8,264.31 | 8,264.31 | 8,264.31 | 根据周转率计算 |
| 11 预收款项 | 192.70 | 172.88 | 173.12 | 176.26 | 178.03 | 180.22 | 182.39 | 182.39 | 182.39 | 根据周转率计算 |
| 12 合同负债 | 17,117.34 | 7,786.70 | 7,797.63 | 7,938.72 | 8,018.88 | 8,117.29 | 8,215.05 | 8,215.05 | 8,215.05 | 根据周转率计算 |
| 13 应付职工薪酬 | 6,728.61 | 7,290.60 | 7,292.76 | 7,494.37 | 7,627.74 | 7,755.70 | 7,885.42 | 7,885.42 | 7,885.42 | 根据周转率计算 |
| 14 应交税费 | 11,415.18 | 4,518.96 | 4,525.30 | 4,607.19 | 4,653.70 | 4,710.81 | 4,767.55 | 4,767.55 | 4,767.55 | 根据周转率计算 |
| 15 经营性其他应付款 | 6,698.98 | 4,245.98 | 4,247.24 | 4,364.65 | 4,442.33 | 4,516.85 | 4,592.39 | 4,592.39 | 4,592.39 | 根据周转率计算 |
| 16 其他的经营性负债 | 0.00 | 0.00 | 0.00 | 0.00 | 0.00 | 0.00 | 0.00 | 0.00 | 0.00 | 根据周转率计算 |

周转率计算和选择表 (剔除非运营资产因素)

| 项目名称 \ 年份 | 周转率备选 | | 是否选用周转率 | 周转率选择 | | 备注 |
|-------------|------------|------------|---------|---------|--|----|
| | 2022年末资产计算 | 2023年末资产计算 | | 其他参考周转率 | 本年末资产计算 | |
| 1 应收票据 | 0.00 | 0.00 | 是 | 0.00 | 应收票据周转率=主营业务收入/应收票据 | |
| 2 应收账款 | 15.50 | 18.81 | 是 | 18.81 | 应收账款周转率=主营业务收入/应收账款 | |
| 3 应收款项融资 | 2.90 | 3.88 | 是 | 3.88 | 应收款项融资周转率=主营业务收入/应收款项融资 | |
| 4 预付款项 | 9.40 | 16.59 | 是 | 16.59 | 预付账款周转率=主营业务成本/预付款项 | |
| 5 经营性其他应收款 | 189.70 | 85.97 | 是 | 85.97 | 默认为否, 建议分析评估, 可以采用固定增长额、增长率等测算, 而不采用周转率。 | |
| 6 存货 | 4.30 | 2.99 | 是 | 2.99 | 存货周转率=主营业务成本/经营性存货 | |
| 7 合同资产 | 0.00 | 0.00 | 是 | 0.00 | 合同资产周转率=主营业务收入/合同资产 | |
| 8 其他的经营性资产 | 0.00 | 0.00 | 否 | 0.00 | 其他的经营性资产周转率=营业收入/其他的经营性资产 | |
| 9 应付票据 | 0.00 | 42.79 | 是 | 42.79 | 应付票据周转率=主营业务成本/应付票据 | |
| 10 应付账款 | 5.50 | 4.48 | 是 | 4.48 | 应付账款周转率=主营业务成本/应付账款 | |
| 11 预收款项 | 566.60 | 631.40 | 是 | 631.40 | 预收账款周转率=主营业务收入/预收账款 | |
| 12 合同负债 | 6.40 | 14.02 | 是 | 14.02 | 合同负债周转率=主营业务收入/合同负债 | |
| 13 应付职工薪酬 | 5.00 | 4.69 | 是 | 4.69 | 应付职工薪酬周转率=主营业务成本/应付职工薪酬 | |
| 14 应交税费 | 9.60 | 24.16 | 是 | 24.16 | 应缴税费周转率=营业收入/期末应缴税费 | |
| 15 经营性其他应付款 | 5.10 | 8.06 | 是 | 8.06 | 默认为否, 建议分析评估, 可以采用固定增长额、增长率等测算, 而不采用周转率。 | |
| 16 其他的经营性负债 | 0.00 | 0.00 | 是 | 0.00 | 其他的经营性负债周转率=营业成本/其他的经营性负债 | |

底稿名称： DCF-14息税前现金流计算表

企业名称： 海南亚洲制药股份有限公司

评估基准日： 2023/12/31

单位： 万元

| 项目 \ 年份 | 2024 | 2025 | 2026 | 2027 | 2028 | 2029 | 2030年及以后 |
|----------------|------------|------------|------------|------------|------------|------------|------------|
| 一、 营业总收入 | 109,310.03 | 111,287.93 | 112,411.52 | 113,791.09 | 115,161.58 | 115,161.58 | 115,161.58 |
| 其中： 主营业务收入 | 109,310.03 | 111,287.93 | 112,411.52 | 113,791.09 | 115,161.58 | 115,161.58 | 115,161.58 |
| 其他业务收入 | 0.00 | 0.00 | 0.00 | 0.00 | 0.00 | 0.00 | 0.00 |
| 减： 营业成本 | 34,238.99 | 35,185.55 | 35,811.71 | 36,412.49 | 37,021.48 | 37,021.48 | 37,021.48 |
| 其中： 主营业务成本 | 34,238.99 | 35,185.55 | 35,811.71 | 36,412.49 | 37,021.48 | 37,021.48 | 37,021.48 |
| 其他业务成本 | 0.00 | 0.00 | 0.00 | 0.00 | 0.00 | 0.00 | 0.00 |
| 税金及附加 | 1,774.78 | 1,801.64 | 1,827.13 | 1,852.31 | 1,877.20 | 1,877.20 | 1,877.20 |
| 销售费用 | 26,085.72 | 26,530.99 | 26,985.19 | 27,448.49 | 27,921.10 | 27,921.10 | 27,921.10 |
| 管理费用 | 10,760.37 | 10,868.61 | 11,034.91 | 11,205.37 | 11,380.11 | 11,380.11 | 11,380.10 |
| 研发费用 | 3,700.35 | 3,747.59 | 3,796.61 | 3,847.35 | 3,899.88 | 3,899.88 | 3,899.88 |
| 二、 息税前利润EBIT | 32,749.82 | 33,153.56 | 32,955.97 | 33,025.08 | 33,061.82 | 33,061.82 | 33,061.82 |
| 减： 少数股东的EBIT | 0.00 | 0.00 | 0.00 | 0.00 | 0.00 | 0.00 | 0.00 |
| 三、 归母息税前利润EBIT | 32,749.82 | 33,153.56 | 32,955.97 | 33,025.08 | 33,061.82 | 33,061.82 | 33,061.82 |
| 加： 折旧和摊销 | 4,075.79 | 4,076.38 | 4,076.38 | 4,076.38 | 4,076.38 | 4,076.38 | 4,076.38 |
| 减： 资本性支出 | 4,075.79 | 4,076.38 | 4,076.38 | 4,076.38 | 4,076.38 | 4,076.38 | 4,076.38 |
| 减： 营运资本增加 | -1,180.80 | 911.15 | 681.04 | 734.04 | 740.55 | 0.00 | 0.00 |
| 四、 归母息税前现金流 | 33,930.62 | 32,242.41 | 32,274.93 | 32,291.04 | 32,321.27 | 33,061.82 | 33,061.82 |

底稿名称: DCF-15税前折现率计算表
 企业名称: 海南亚洲制药股份有限公司
 评估基准日: 2023/12/31

| 序号 | 模型选择 | 2024 | 2025 | 2026 | 2027 | 2028 | 2029 | 2030年及以后 |
|------|---------------------|------------|---------------|-----------|-----------------------------|-----------|-----------|------------|
| | WACCBT (税前折现率, 迭代) | 14.73% | 14.73% | 14.73% | 14.73% | 14.73% | 14.73% | 14.73% |
| | 其中: 企业所得税率t | 25.0% | 25.0% | 25.0% | 25.0% | 25.0% | 25.0% | 25.0% |
| | 折现率的基本参数 | | | | | | | |
| 1 | 无风险利率 R_f | 2.66% | 市场风险溢价MRP= | 6.81% | 利用中国证券市场指数的历史风险溢价数据计算市场风险溢价 | | | |
| 2 | 按照市值剔除财务杠杆的 β | 0.6125 | 债权期望报酬率 R_D | 2.80% | 企业实际债务利率 | | | |
| 3 | 特定风险报酬率 ϵ | 4.00% | | | | | | |
| | 折现率计算方法和过程 | | | | | | | |
| 1 | WACC 选取目标资本结构 | | | | | | | |
| 2 | 目标资本结构D/E (保持不变) | 5.3% | 5.3% | 5.3% | 5.3% | 5.3% | 5.3% | 5.3% |
| 3 | 被评估企业贝塔系数 | 0.637 | 0.637 | 0.637 | 0.637 | 0.637 | 0.637 | 0.637 |
| 4 | 股权期望报酬率 R_e | 11.0% | 11.0% | 11.0% | 11.0% | 11.0% | 11.0% | 11.0% |
| 5 | Wd: 债务资本百分比 | 5.0% | 5.0% | 5.0% | 5.0% | 5.0% | 5.0% | 5.0% |
| 6 | We: 权益资本百分比 | 95.0% | 95.0% | 95.0% | 95.0% | 95.0% | 95.0% | 95.0% |
| 7 | 加权平均资本成本 (WACC) | 10.6% | 10.6% | 10.6% | 10.6% | 10.6% | 10.6% | 10.6% |
| 8 | 折现期 (月) | 6 | 18 | 30 | 42 | 54 | 66 | |
| 9 | 折现系数 | 0.9509 | 0.8597 | 0.7773 | 0.7028 | 0.6354 | 0.5745 | 5.4198 |
| 10 | 息税前利润EBIT | 32,749.82 | 33,153.56 | 32,955.97 | 33,025.08 | 33,061.82 | 33,061.82 | 33,061.82 |
| 11.1 | 纳税调整: 免税收入 (-) | | | | | | | |
| 11.2 | 研发费用的加计扣除 (-) | 3,291.74 | 3,338.98 | 3,388.00 | 3,438.74 | 3,491.26 | 3,491.26 | 3,491.27 |
| 11.3 | 可弥补的预测期亏损部分 (+) | | | | | | | |
| 11.4 | 业务招待费调整 (+) | | | | | | | |
| 11.5 | 其他调整金额 (+) | | | | | | | |
| 12 | 减: 息前所得税 | 8,791.34 | 8,872.39 | 8,802.71 | 8,802.74 | 8,794.24 | 8,794.24 | 8,794.24 |
| 13 | 税后息前利润 | 23,958.48 | 24,281.17 | 24,153.26 | 24,222.34 | 24,267.58 | 24,267.58 | 24,267.58 |
| 13.1 | 减: 少数股东的税后息前利润 | 0.00 | 0.00 | 0.00 | 0.00 | 0.00 | 0.00 | 0.00 |
| 14 | 归属于母公司的税后息前利润 | 23,958.48 | 24,281.17 | 24,153.26 | 24,222.34 | 24,267.58 | 24,267.58 | 24,267.58 |
| 14.1 | 其中: 已实现母公司税后息前利润 | | | | | | | |
| 15 | 加: 折旧和摊销 | 4,075.79 | 4,076.38 | 4,076.38 | 4,076.38 | 4,076.38 | 4,076.38 | 4,076.38 |
| 16 | 减: 资本性支出 | 4,075.79 | 4,076.38 | 4,076.38 | 4,076.38 | 4,076.38 | 4,076.38 | 4,076.38 |
| 17 | 减: 营运资本增加 | -1,180.80 | 911.15 | 681.04 | 734.04 | 740.55 | 0.00 | 0.00 |
| 18 | 归母税后息前现金流 | 25,139.28 | 23,370.02 | 23,472.22 | 23,488.30 | 23,527.03 | 24,267.58 | 24,267.58 |
| 19 | 归母税后息前收益现值 | 23,904.94 | 20,091.21 | 18,244.96 | 16,507.58 | 14,949.07 | 13,941.72 | 131,525.43 |
| 20 | 税后息前收益现值合计 | 239,200.00 | | | | | | |
| 21 | 息税前收益现值合计 | 239,200.00 | | | | | | |

请在C5单元格人工输入折现率, 当C18=C19单元格数据时, J5单元格会显示正确, 即为税前折现率

底稿名称： DCF-16资产组收益法评估值

企业名称： 海南亚洲制药股份有限公司

评估基准日： 2023/12/31

单位：万元

| 项目 \ 年份 | 2024 | 2025 | 2026 | 2027 | 2028 | 2029 | 2030年及以后 |
|----------------------|-------------------|---------------------|-------------------|-------------------|-------------------|-------------------|-------------------|
| 一、营业总收入 | 109,310.03 | 111,287.93 | 112,411.52 | 113,791.09 | 115,161.58 | 115,161.58 | 115,161.58 |
| 其中：主营业务收入 | 109,310.03 | 111,287.93 | 112,411.52 | 113,791.09 | 115,161.58 | 115,161.58 | 115,161.58 |
| 其他业务收入 | 0.00 | 0.00 | 0.00 | 0.00 | 0.00 | 0.00 | 0.00 |
| 减：营业成本 | 34,238.99 | 35,185.55 | 35,811.71 | 36,412.49 | 37,021.48 | 37,021.48 | 37,021.48 |
| 其中：主营业务成本 | 34,238.99 | 35,185.55 | 35,811.71 | 36,412.49 | 37,021.48 | 37,021.48 | 37,021.48 |
| 其他业务成本 | 0.00 | 0.00 | 0.00 | 0.00 | 0.00 | 0.00 | 0.00 |
| 税金及附加 | 1,774.78 | 1,801.64 | 1,827.13 | 1,852.31 | 1,877.20 | 1,877.20 | 1,877.20 |
| 销售费用 | 26,085.72 | 26,530.99 | 26,985.19 | 27,448.49 | 27,921.10 | 27,921.10 | 27,921.10 |
| 管理费用 | 10,760.37 | 10,868.61 | 11,034.91 | 11,205.37 | 11,380.11 | 11,380.11 | 11,380.10 |
| 研发费用 | 3,700.35 | 3,747.59 | 3,796.61 | 3,847.35 | 3,899.88 | 3,899.88 | 3,899.88 |
| 二、息税前利润EBIT | 32,749.82 | 33,153.56 | 32,955.97 | 33,025.08 | 33,061.82 | 33,061.82 | 33,061.82 |
| 减：少数股东的EBIT | 0.00 | 0.00 | 0.00 | 0.00 | 0.00 | 0.00 | 0.00 |
| 三、归母息税前利润EBIT | 32,749.82 | 33,153.56 | 32,955.97 | 33,025.08 | 33,061.82 | 33,061.82 | 33,061.82 |
| 加：折旧和摊销 | 4,075.79 | 4,076.38 | 4,076.38 | 4,076.38 | 4,076.38 | 4,076.38 | 4,076.38 |
| 减：资本性支出 | 4,075.79 | 4,076.38 | 4,076.38 | 4,076.38 | 4,076.38 | 4,076.38 | 4,076.38 |
| 减：营运资本增加 | -1,180.80 | 911.15 | 681.04 | 734.04 | 740.55 | 0.00 | 0.00 |
| 四、归母息税前现金流 | 33,930.62 | 32,242.41 | 32,274.93 | 32,291.04 | 32,321.27 | 33,061.82 | 33,061.82 |
| 税前折现率 | 14.73% | 14.73% | 14.73% | 14.73% | 14.73% | 14.73% | 14.73% |
| 折现期(月) | 6.0 | 18.00 | 30.00 | 42.00 | 54.00 | 66.00 | |
| 折现系数 | 0.9336 | 0.8138 | 0.7093 | 0.6183 | 0.5389 | 0.4697 | 3.1898 |
| 五、收益现值 | 31,677.63 | 26,238.87 | 22,892.61 | 19,965.55 | 17,417.93 | 15,529.14 | 105,460.59 |
| 经营性资产组价值(含期初营运资金) | | | | | | | |
| 减：期初营运资金净额 | 48,488.86 | 含商誉资产组收益法评估值 | | | | | |
| | | 190,700.00 | | | | | |

底稿名称： DCF-10息税前利润计算表

企业名称： 海南亚洲制药股份有限公司

评估基准日： 2023/12/31

单位： 万元

| 序号 | 项目 \ 年份 | 2021A | 2022A | 2023A | 2024 | 2025 | 2026 | 2027 | 2028 | 2029 | 2030年及以后 |
|----|----------------|-----------|------------|------------|------------|------------|------------|------------|------------|------------|------------|
| 1 | 一、 营业总收入 | 82,134.25 | 108,717.79 | 109,140.77 | 109,310.03 | 111,287.93 | 112,411.52 | 113,791.09 | 115,161.58 | 115,161.58 | 115,161.58 |
| 2 | 其中： 主营业务收入 | 81,441.46 | 108,001.49 | 108,175.03 | 109,310.03 | 111,287.93 | 112,411.52 | 113,791.09 | 115,161.58 | 115,161.58 | 115,161.58 |
| 3 | 其他业务收入 | 692.79 | 716.30 | 965.74 | | | | | | | |
| 4 | 减： 营业成本 | 26,113.53 | 35,926.29 | 34,041.64 | 34,238.99 | 35,185.55 | 35,811.71 | 36,412.49 | 37,021.48 | 37,021.48 | 37,021.48 |
| 5 | 其中： 主营业务成本 | 26,024.45 | 35,838.61 | 33,755.99 | 34,238.99 | 35,185.55 | 35,811.71 | 36,412.49 | 37,021.48 | 37,021.48 | 37,021.48 |
| 6 | 其他业务成本 | 89.08 | 87.67 | 285.65 | | | | | | | |
| 7 | 税金及附加 | 1,494.76 | 1,699.03 | 1,767.48 | 1,774.78 | 1,801.64 | 1,827.13 | 1,852.31 | 1,877.20 | 1,877.20 | 1,877.20 |
| 8 | 销售费用 | 25,625.82 | 24,916.49 | 25,167.46 | 26,085.72 | 26,530.99 | 26,985.19 | 27,448.49 | 27,921.10 | 27,921.10 | 27,921.10 |
| 9 | 管理费用 | 9,229.62 | 9,654.68 | 10,899.89 | 10,760.37 | 10,868.61 | 11,034.91 | 11,205.37 | 11,380.11 | 11,380.11 | 11,380.10 |
| 10 | 研发费用 | 2,250.93 | 3,244.70 | 4,460.80 | 3,700.35 | 3,747.59 | 3,796.61 | 3,847.35 | 3,899.88 | 3,899.88 | 3,899.88 |
| 11 | 二、 息税前利润EBIT | 17,419.59 | 33,276.60 | 32,803.50 | 32,749.82 | 33,153.56 | 32,955.97 | 33,025.08 | 33,061.82 | 33,061.82 | 33,061.82 |
| 12 | 减： 少数股东的EBIT | | | | | | | | | | |
| 13 | 三、 归母息税前利润EBIT | 17,419.59 | 33,276.60 | 32,803.50 | 32,749.82 | 33,153.56 | 32,955.97 | 33,025.08 | 33,061.82 | 33,061.82 | 33,061.82 |
| | 年增长率 | | 91.0% | -1.4% | -0.2% | 1.2% | -0.6% | 0.2% | 0.1% | | |

底稿名称：DCF-10息税前利润计算表

企业名称：海南亚洲制药股份有限公司

评估基准日：2023/12/31

单位：万元

| 序号 | 项目 \ 年份 | 2021A | 2022A | 2023A | 2024 | 2025 | 2026 | 2027 | 2028 | 2029 | 2030年以后 |
|----|---------------|-----------|-----------|-----------|-----------|-----------|-----------|-----------|-----------|-----------|-----------|
| 1 | 一、营业总收入 | 15,306.82 | 19,813.38 | 21,653.96 | 21,976.01 | 22,200.55 | 22,434.28 | 22,670.59 | 22,909.50 | 22,909.50 | 22,909.50 |
| 2 | 其中：主营业务收入 | 15,182.04 | 19,716.83 | 21,551.97 | 21,976.01 | 22,200.55 | 22,434.28 | 22,670.59 | 22,909.50 | 22,909.50 | 22,909.50 |
| 3 | 其他业务收入 | 124.79 | 96.55 | 102.00 | | | | | | | |
| 4 | 减：营业成本 | 4,909.55 | 5,776.38 | 6,029.33 | 6,728.97 | 6,803.87 | 6,881.34 | 6,959.77 | 7,039.18 | 7,039.18 | 7,039.18 |
| 5 | 其中：主营业务成本 | 4,891.50 | 5,763.23 | 6,016.18 | 6,728.97 | 6,803.87 | 6,881.34 | 6,959.77 | 7,039.18 | 7,039.18 | 7,039.18 |
| 6 | 其他业务成本 | 18.05 | 13.15 | 13.15 | | | | | | | |
| 7 | 税金及附加 | 323.36 | 392.31 | 396.19 | 402.16 | 406.27 | 410.55 | 414.87 | 419.24 | 419.24 | 419.24 |
| 8 | 销售费用 | 577.81 | 2.91 | | | | | | | | |
| 9 | 管理费用 | 1,795.98 | 1,873.34 | 2,176.48 | 2,188.66 | 2,220.28 | 2,252.54 | 2,285.45 | 2,319.01 | 2,319.01 | 2,319.01 |
| 10 | 研发费用 | 816.00 | 1,004.72 | 1,331.15 | 1,362.44 | 1,391.76 | 1,422.50 | 1,454.59 | 1,488.10 | 1,488.10 | 1,488.10 |
| 11 | 二、息税前利润EBIT | 6,884.12 | 10,763.71 | 11,720.81 | 11,293.79 | 11,378.37 | 11,467.35 | 11,555.90 | 11,643.96 | 11,643.96 | 11,643.96 |
| 12 | 减：少数股东的EBIT | | | | | | | | | | |
| 13 | 三、归母息税前利润EBIT | 6,884.12 | 10,763.71 | 11,720.81 | 11,293.79 | 11,378.37 | 11,467.35 | 11,555.90 | 11,643.96 | 11,643.96 | 11,643.96 |
| | 年增长率 | | 56.4% | 8.9% | -3.6% | 0.7% | 0.8% | 0.8% | 0.8% | | |

底稿名称： DCF-10息税前利润计算表

企业名称： 海南快克药业有限公司

评估基准日： 2023/12/31

单位： 万元

| 序号 | 项目 \ 年份 | 2021A | 2022A | 2023A | 2024 | 2025 | 2026 | 2027 | 2028 | 2029 | 2030年以后 |
|----|----------------|-----------|-----------|-----------|-----------|-----------|-----------|-----------|-----------|-----------|-----------|
| 1 | 一、 营业总收入 | 52,920.65 | 70,237.54 | 72,808.85 | 73,984.07 | 75,215.95 | 75,484.47 | 76,046.38 | 76,613.91 | 76,613.91 | 76,613.91 |
| 2 | 其中： 主营业务收入 | 52,920.65 | 70,237.54 | 72,808.85 | 73,984.07 | 75,215.95 | 75,484.47 | 76,046.38 | 76,613.91 | 76,613.91 | 76,613.91 |
| 3 | 其他业务收入 | | | | | | | | | | |
| 4 | 减： 营业成本 | 35,476.37 | 45,023.63 | 46,931.46 | 46,672.90 | 47,427.72 | 47,794.68 | 48,165.33 | 48,539.70 | 48,539.70 | 48,539.70 |
| 5 | 其中： 主营业务成本 | 35,476.37 | 45,023.63 | 46,931.46 | 46,672.90 | 47,427.72 | 47,794.68 | 48,165.33 | 48,539.70 | 48,539.70 | 48,539.70 |
| 6 | 其他业务成本 | | | | | | | | | | |
| 7 | 税金及附加 | 253.74 | 477.81 | 416.26 | 421.71 | 428.73 | 430.26 | 433.46 | 436.70 | 436.70 | 436.70 |
| 8 | 销售费用 | 11,348.82 | 13,776.80 | 15,728.37 | 16,023.11 | 16,322.54 | 16,627.97 | 16,939.50 | 17,257.26 | 17,257.26 | 17,257.26 |
| 9 | 管理费用 | 3,040.69 | 3,451.09 | 4,053.02 | 3,921.63 | 4,015.13 | 4,111.32 | 4,210.27 | 4,312.06 | 4,312.06 | 4,312.06 |
| 10 | 研发费用 | | | | | | | | | | |
| 11 | 二、 息税前利润EBIT | 2,801.03 | 7,508.21 | 5,679.74 | 6,944.73 | 7,021.83 | 6,520.24 | 6,297.81 | 6,068.18 | 6,068.18 | 6,068.19 |
| 12 | 减： 少数股东的EBIT | | | | | | | | | | |
| 13 | 三、 归母息税前利润EBIT | 2,801.03 | 7,508.21 | 5,679.74 | 6,944.73 | 7,021.83 | 6,520.24 | 6,297.81 | 6,068.18 | 6,068.18 | 6,068.19 |
| | 年增长率 | | 168.1% | -24.4% | 22.3% | 1.1% | -7.1% | -3.4% | -3.6% | | |

底稿名称： DCF-10息税前利润计算表

企业名称： 浙江康宁医药有限公司

评估基准日： 2023/12/31

单位：万元

| 序号 | 项目 \ 年份 | 2021A | 2022A | 2023A | 2024 | 2025 | 2026 | 2027 | 2028 | 2029 | 2030年以后 |
|----|----------------|----------|----------|----------|----------|----------|----------|----------|----------|----------|----------|
| 1 | 一、 营业总收入 | 3,534.12 | 6,579.26 | 5,214.07 | 4,306.52 | 4,521.85 | 4,747.94 | 4,985.34 | 5,234.60 | 5,234.60 | 5,234.60 |
| 2 | 其中： 主营业务收入 | 3,207.04 | 6,212.86 | 4,848.77 | 4,306.52 | 4,521.85 | 4,747.94 | 4,985.34 | 5,234.60 | 5,234.60 | 5,234.60 |
| 3 | 其他业务收入 | 327.08 | 366.41 | 365.30 | | | | | | | |
| 4 | 减： 营业成本 | 3,126.05 | 5,006.88 | 4,276.36 | 3,527.25 | 3,703.61 | 3,888.79 | 4,083.23 | 4,287.40 | 4,287.40 | 4,287.40 |
| 5 | 其中： 主营业务成本 | 3,080.60 | 4,959.55 | 4,223.35 | 3,527.25 | 3,703.61 | 3,888.79 | 4,083.23 | 4,287.40 | 4,287.40 | 4,287.40 |
| 6 | 其他业务成本 | 45.45 | 47.34 | 53.00 | | | | | | | |
| 7 | 税金及附加 | 89.57 | 99.69 | 63.37 | 75.65 | 79.43 | 83.41 | 87.58 | 91.95 | 91.95 | 91.95 |
| 8 | 销售费用 | 478.24 | 633.80 | 1,070.87 | 856.14 | 856.14 | 856.14 | 856.14 | 856.14 | 856.14 | 856.14 |
| 9 | 管理费用 | 599.99 | 882.48 | 448.41 | 402.35 | 402.35 | 402.35 | 402.35 | 402.35 | 402.35 | 402.35 |
| 10 | 研发费用 | | 80.06 | 136.50 | 131.69 | 131.69 | 131.69 | 131.69 | 131.69 | 131.69 | 131.69 |
| 11 | 二、 息税前利润EBIT | -759.73 | -123.65 | -781.44 | -686.56 | -651.38 | -614.44 | -575.65 | -534.93 | -534.93 | -534.93 |
| 12 | 减： 少数股东的EBIT | | | | | | | | | | |
| 13 | 三、 归母息税前利润EBIT | -759.73 | -123.65 | -781.44 | -686.56 | -651.38 | -614.44 | -575.65 | -534.93 | -534.93 | -534.93 |
| | 年增长率 | | -83.7% | 532.0% | -12.1% | -5.1% | -5.7% | -6.3% | -7.1% | | |

底稿名称： DCF-10息税前利润计算表

企业名称： 浙江亚峰药厂有限公司

评估基准日： 2023/12/31

单位： 万元

| 序号 | 项目 \ 年份 | 2021A | 2022A | 2023A | 2024 | 2025 | 2026 | 2027 | 2028 | 2029 | 2030年以后 |
|----|----------------|-----------|-----------|-----------|-----------|-----------|-----------|-----------|-----------|-----------|-----------|
| 1 | 一、 营业总收入 | 22,485.70 | 26,535.50 | 30,007.46 | 27,797.99 | 28,375.35 | 28,556.30 | 28,739.35 | 28,924.46 | 28,924.46 | 28,924.46 |
| 2 | 其中： 主营业务收入 | 22,342.37 | 26,474.90 | 29,812.36 | 27,797.99 | 28,375.35 | 28,556.30 | 28,739.35 | 28,924.46 | 28,924.46 | 28,924.46 |
| 3 | 其他业务收入 | 143.33 | 60.60 | 195.10 | | | | | | | |
| 4 | 减： 营业成本 | 9,934.14 | 10,398.42 | 11,576.87 | 11,785.86 | 12,032.75 | 12,099.54 | 12,167.28 | 12,235.90 | 12,235.90 | 12,235.90 |
| 5 | 其中： 主营业务成本 | 9,934.14 | 10,377.13 | 11,410.69 | 11,785.86 | 12,032.75 | 12,099.54 | 12,167.28 | 12,235.90 | 12,235.90 | 12,235.90 |
| 6 | 其他业务成本 | | 21.29 | 166.18 | | | | | | | |
| 7 | 税金及附加 | 182.01 | 242.44 | 294.90 | 272.42 | 278.08 | 279.85 | 281.65 | 283.46 | 283.46 | 283.46 |
| 8 | 销售费用 | 2,832.57 | 1,230.22 | 236.45 | 237.29 | 239.36 | 241.46 | 243.57 | 245.71 | 245.71 | 245.71 |
| 9 | 管理费用 | 1,664.06 | 1,368.00 | 1,634.25 | 1,639.17 | 1,662.09 | 1,685.47 | 1,709.31 | 1,733.63 | 1,733.63 | 1,733.63 |
| 10 | 研发费用 | 644.34 | 857.06 | 1,267.66 | 1,276.35 | 1,285.21 | 1,294.25 | 1,303.47 | 1,312.87 | 1,312.87 | 1,312.88 |
| 11 | 二、 息税前利润EBIT | 7,228.58 | 12,439.36 | 14,997.33 | 12,586.90 | 12,877.86 | 12,955.73 | 13,034.07 | 13,112.88 | 13,112.88 | 13,112.88 |
| 12 | 减： 少数股东的EBIT | | | | | | | | | | |
| 13 | 三、 归母息税前利润EBIT | 7,228.58 | 12,439.36 | 14,997.33 | 12,586.90 | 12,877.86 | 12,955.73 | 13,034.07 | 13,112.88 | 13,112.88 | 13,112.88 |
| | 年增长率 | | 72.1% | 20.6% | -16.1% | 2.3% | 0.6% | 0.6% | 0.6% | | |

底稿名称： DCF-10息税前利润计算表

企业名称： 浙江迪耳药业有限公司

评估基准日： 2023/12/31

单位： 万元

| 序号 | 项目 \ 年份 | 2021A | 2022A | 2023A | 2024 | 2025 | 2026 | 2027 | 2028 | 2029 | 2030年以后 |
|----|----------------|-----------|-----------|-----------|-----------|-----------|-----------|-----------|-----------|-----------|-----------|
| 1 | 一、 营业总收入 | 10,387.49 | 12,563.03 | 13,237.31 | 14,247.73 | 14,385.65 | 14,529.51 | 14,674.80 | 14,821.55 | 14,821.55 | 14,821.55 |
| 2 | 其中： 主营业务收入 | 10,355.21 | 12,554.80 | 13,021.71 | 14,247.73 | 14,385.65 | 14,529.51 | 14,674.80 | 14,821.55 | 14,821.55 | 14,821.55 |
| 3 | 其他业务收入 | 32.27 | 8.23 | 215.60 | | | | | | | |
| 4 | 减： 营业成本 | 4,512.97 | 5,904.54 | 6,265.19 | 6,929.24 | 6,996.42 | 7,066.38 | 7,137.05 | 7,208.42 | 7,208.42 | 7,208.42 |
| 5 | 其中： 主营业务成本 | 4,498.03 | 5,902.73 | 6,221.32 | 6,929.24 | 6,996.42 | 7,066.38 | 7,137.05 | 7,208.42 | 7,208.42 | 7,208.42 |
| 6 | 其他业务成本 | 14.94 | 1.81 | 43.87 | | | | | | | |
| 7 | 税金及附加 | 151.87 | 181.41 | 146.10 | 180.95 | 182.70 | 184.52 | 186.37 | 188.23 | 188.23 | 188.23 |
| 8 | 销售费用 | 3,515.14 | 3,246.30 | 2,858.04 | 2,914.36 | 2,970.79 | 3,028.34 | 3,087.05 | 3,146.94 | 3,146.94 | 3,146.94 |
| 9 | 管理费用 | 851.29 | 789.00 | 738.18 | 741.40 | 749.32 | 757.39 | 765.62 | 774.02 | 774.02 | 774.02 |
| 10 | 研发费用 | 228.35 | 577.37 | 644.07 | 652.95 | 662.01 | 671.25 | 680.67 | 690.29 | 690.29 | 690.29 |
| 11 | 二、 息税前利润EBIT | 1,127.86 | 1,864.40 | 2,585.73 | 2,828.83 | 2,824.42 | 2,821.62 | 2,818.04 | 2,813.66 | 2,813.66 | 2,813.65 |
| 12 | 减： 少数股东的EBIT | | | | | | | | | | |
| 13 | 三、 归母息税前利润EBIT | 1,127.86 | 1,864.40 | 2,585.73 | 2,828.83 | 2,824.42 | 2,821.62 | 2,818.04 | 2,813.66 | 2,813.66 | 2,813.65 |
| | 年增长率 | | 65.3% | 38.7% | 9.4% | -0.2% | -0.1% | -0.1% | -0.2% | | |

底稿名称： DCF-10息税前利润计算表

企业名称： 亚克药业

评估基准日： 2023/12/31

单位：万元

| 序号 | 项目 \ 年份 | 2021A | 2022A | 2023A | 2024 | 2025 | 2026 | 2027 | 2028 | 2029 | 2030年以后 |
|----|----------------|-----------|----------|-----------|-----------|-----------|-----------|-----------|-----------|-----------|-----------|
| 1 | 一、 营业总收入 | 2,739.25 | 3,345.16 | 3,161.99 | 2,860.00 | 2,948.00 | 3,036.00 | 3,102.00 | 3,168.00 | 3,168.00 | 3,168.00 |
| 2 | 其中： 主营业务收入 | 2,691.28 | 3,171.78 | 3,090.99 | 2,860.00 | 2,948.00 | 3,036.00 | 3,102.00 | 3,168.00 | 3,168.00 | 3,168.00 |
| 3 | 其他业务收入 | 47.98 | 173.38 | 70.99 | | | | | | | |
| 4 | 减： 营业成本 | 759.81 | 834.61 | 1,106.71 | 744.43 | 767.34 | 790.24 | 807.42 | 824.60 | 824.60 | 824.60 |
| 5 | 其中： 主营业务成本 | 759.81 | 834.61 | 1,106.71 | 744.43 | 767.34 | 790.24 | 807.42 | 824.60 | 824.60 | 824.60 |
| 6 | 其他业务成本 | | | | | | | | | | |
| 7 | 税金及附加 | 406.84 | 197.28 | 333.38 | 301.44 | 310.72 | 319.99 | 326.95 | 333.91 | 333.91 | 333.91 |
| 8 | 销售费用 | 1,923.24 | 1,925.71 | 1,992.72 | 2,004.08 | 2,015.56 | 2,027.15 | 2,038.86 | 2,050.69 | 2,050.69 | 2,050.69 |
| 9 | 管理费用 | 725.47 | 591.43 | 1,000.12 | 1,000.12 | 1,000.12 | 1,000.12 | 1,000.12 | 1,000.12 | 1,000.12 | 1,000.12 |
| 10 | 研发费用 | 339.35 | 725.48 | 1,081.41 | 276.92 | 276.92 | 276.92 | 276.92 | 276.92 | 276.92 | 276.92 |
| 11 | 二、 息税前利润EBIT | -1,415.46 | -929.35 | -2,352.36 | -1,467.00 | -1,422.66 | -1,378.43 | -1,348.27 | -1,318.23 | -1,318.23 | -1,318.24 |
| 12 | 减： 少数股东的EBIT | | | | | | | | | | |
| 13 | 三、 归母息税前利润EBIT | -1,415.46 | -929.35 | -2,352.36 | -1,467.00 | -1,422.66 | -1,378.43 | -1,348.27 | -1,318.23 | -1,318.23 | -1,318.24 |
| | 年增长率 | | -34.3% | 153.1% | -37.6% | -3.0% | -3.1% | -2.2% | -2.2% | | |

底稿名称：DCF-10息税前利润计算表

企业名称：浙江现代药用植物有限公司

评估基准日：2023/12/31

单位：万元

| 序号 | 项目 \ 年份 | 2021A | 2022A | 2023A | 2024 | 2025 | 2026 | 2027 | 2028 | 2029 | 2030年以后 |
|----|---------------|----------|--------|---------|--------|--------|--------|--------|--------|--------|---------|
| 1 | 一、营业总收入 | 1,008.50 | 317.77 | 583.11 | 707.96 | 353.98 | 389.38 | 424.78 | 424.78 | 424.78 | 424.78 |
| 2 | 其中：主营业务收入 | 991.15 | 306.63 | 566.37 | 707.96 | 353.98 | 389.38 | 424.78 | 424.78 | 424.78 | 424.78 |
| 3 | 其他业务收入 | 17.35 | 11.14 | 16.74 | | | | | | | |
| 4 | 减：营业成本 | 225.81 | 77.12 | 134.08 | 162.22 | 81.11 | 89.22 | 97.33 | 97.33 | 97.33 | 97.33 |
| 5 | 其中：主营业务成本 | 215.17 | 73.04 | 124.64 | 162.22 | 81.11 | 89.22 | 97.33 | 97.33 | 97.33 | 97.33 |
| 6 | 其他业务成本 | 10.64 | 4.08 | 9.45 | | | | | | | |
| 7 | 税金及附加 | 15.58 | 9.82 | 10.87 | 13.17 | 6.58 | 7.24 | 7.90 | 7.90 | 7.90 | 7.90 |
| 8 | 销售费用 | | | | | | | | | | |
| 9 | 管理费用 | 250.57 | 209.69 | 169.41 | 154.82 | 154.82 | 154.82 | 154.82 | 154.82 | 154.82 | 154.82 |
| 10 | 研发费用 | | | | | | | | | | |
| 11 | 二、息税前利润EBIT | 516.53 | 21.14 | 268.76 | 377.75 | 111.47 | 138.10 | 164.72 | 164.72 | 164.72 | 164.73 |
| 12 | 减：少数股东的EBIT | | | | | | | | | | |
| 13 | 三、归母息税前利润EBIT | 516.53 | 21.14 | 268.76 | 377.75 | 111.47 | 138.10 | 164.72 | 164.72 | 164.72 | 164.73 |
| | 年增长率 | | -95.9% | 1171.3% | 40.6% | -70.5% | 23.9% | 19.3% | | | |

底稿名称： DCF-10息税前利润计算表

企业名称： 浙江金石亚药医药科技有限公司

评估基准日： 2023/12/31

单位： 万元

| 序号 | 项目 \ 年份 | 2021A | 2022A | 2023A | 2024 | 2025 | 2026 | 2027 | 2028 | 2029 | 2030年以后 |
|----|----------------|---------|---------|----------|---------|---------|---------|---------|---------|---------|---------|
| 1 | 一、 营业总收入 | 151.60 | 493.03 | 1,026.20 | | | | | | | |
| 2 | 其中： 主营业务收入 | 151.60 | 493.03 | 1,026.20 | | | | | | | |
| 3 | 其他业务收入 | | | | | | | | | | |
| 4 | 减： 营业成本 | | 432.96 | 634.71 | | | | | | | |
| 5 | 其中： 主营业务成本 | | 432.96 | 634.71 | | | | | | | |
| 6 | 其他业务成本 | | | | | | | | | | |
| 7 | 税金及附加 | 0.02 | 0.07 | 0.12 | | | | | | | |
| 8 | 销售费用 | | | | | | | | | | |
| 9 | 管理费用 | 113.37 | 187.10 | 235.17 | 261.98 | 261.98 | 261.98 | 261.98 | 261.98 | 261.98 | 261.98 |
| 10 | 研发费用 | 222.89 | | | | | | | | | |
| 11 | 二、 息税前利润EBIT | -184.67 | -127.11 | 156.20 | -261.98 | -261.98 | -261.98 | -261.98 | -261.98 | -261.98 | -261.98 |
| 12 | 减： 少数股东的EBIT | | | | | | | | | | |
| 13 | 三、 归母息税前利润EBIT | -184.67 | -127.11 | 156.20 | -261.98 | -261.98 | -261.98 | -261.98 | -261.98 | -261.98 | -261.98 |
| | 年增长率 | | -31.2% | -22.9% | -267.7% | | | | | | |

底稿名称： DCF-10息税前利润计算表

企业名称： 浙江快克药业有限公司

评估基准日： 2023/12/31

单位： 万元

| 序号 | 项目 \ 年份 | 2021A | 2022A | 2023A | 2024 | 2025 | 2026 | 2027 | 2028 | 2029 | 2030年以后 |
|----|----------------|-----------|-----------|-----------|-----------|-----------|-----------|-----------|-----------|-----------|-----------|
| 1 | 一、 营业总收入 | 13,808.76 | 16,498.62 | 15,440.47 | 17,781.24 | 18,086.36 | 18,448.08 | 18,817.05 | 19,193.39 | 19,193.39 | 19,193.39 |
| 2 | 其中： 主营业务收入 | 13,808.76 | 16,498.62 | 15,440.47 | 17,781.24 | 18,086.36 | 18,448.08 | 18,817.05 | 19,193.39 | 19,193.39 | 19,193.39 |
| 3 | 其他业务收入 | | | | | | | | | | |
| 4 | 减： 营业成本 | 7,377.49 | 10,137.23 | 11,079.57 | 12,039.63 | 12,172.50 | 12,415.95 | 12,664.27 | 12,917.56 | 12,917.56 | 12,917.56 |
| 5 | 其中： 主营业务成本 | 7,377.49 | 10,137.23 | 11,079.57 | 12,039.63 | 12,172.50 | 12,415.95 | 12,664.27 | 12,917.56 | 12,917.56 | 12,917.56 |
| 6 | 其他业务成本 | | | | | | | | | | |
| 7 | 税金及附加 | 71.75 | 98.20 | 106.29 | 107.28 | 109.12 | 111.30 | 113.53 | 115.80 | 115.80 | 115.80 |
| 8 | 销售费用 | 4,950.00 | 4,100.75 | 3,281.01 | 4,050.75 | 4,126.60 | 4,204.13 | 4,283.37 | 4,364.36 | 4,364.36 | 4,364.36 |
| 9 | 管理费用 | 188.20 | 302.55 | 444.86 | 450.24 | 402.51 | 408.92 | 415.45 | 422.11 | 422.11 | 422.11 |
| 10 | 研发费用 | | | | | | | | | | |
| 11 | 二、 息税前利润EBIT | 1,221.33 | 1,859.89 | 528.73 | 1,133.35 | 1,275.62 | 1,307.79 | 1,340.43 | 1,373.56 | 1,373.56 | 1,373.56 |
| 12 | 减： 少数股东的EBIT | | | | | | | | | | |
| 13 | 三、 归母息税前利润EBIT | 1,221.33 | 1,859.89 | 528.73 | 1,133.35 | 1,275.62 | 1,307.79 | 1,340.43 | 1,373.56 | 1,373.56 | 1,373.56 |
| | 年增长率 | | 52.3% | -71.6% | 114.4% | 12.6% | 2.5% | 2.5% | 2.5% | | |