

# YDET<sup>®</sup>

奕东电子科技股份有限公司

2023 年年度报告

2024-019



2024 年 4 月

# 2023 年年度报告

## 第一节 重要提示、目录和释义

公司董事会、监事会及董事、监事、高级管理人员保证年度报告内容的真实、准确、完整，不存在虚假记载、误导性陈述或者重大遗漏，并承担个别和连带的法律责任。

公司负责人邓玉泉、主管会计工作负责人吴树及会计机构负责人(会计主管人员)贺成声明：保证本年度报告中财务报告的真实、准确、完整。所有董事均已出席了审议本报告的董事会会议。

报告期内，公司实现营业总收入为 146,984.55 万元，比上年同期下降 5.99%；归属于上市公司股东净利润为 214.24 万元，比上年同期下降 98.44%；扣除非经常性损益后归属于上市公司股东净利润为-1,223.77 万元，比上年同期下降-109.54%。报告期内，全球宏观经济持续低迷，在地缘政治、终端消费需求不足等因素的影响下，下游产业整体需求依然疲软。在复杂严峻的外部环境下，公司面临的经营挑战压力明显加大，受供应端去库存以及获取订单的压力，导致行业市场竞争进一步加剧，2023 年公司整体营业收入同比略有下降，相关业务的盈利水平也受到一定影响。受规模效益发挥不足、产品销售结构的变化、产品售价竞争激烈、公司对新产品的开发投入增加，综合成本上升等因素的影响，导致整体毛利率下滑。同时，公司为稳定订单，强化客户服务管理，加强市场开发力度，销售团队的业务招待费、差旅费、市场开拓费用等销售费用增加；同时，公司为应对未来发展，加强了组织管

理和人才储备，职工薪酬和办公费用等增加，也在一定程度上叠加影响了公司的整体盈利能力。

报告期内，公司的基本面及主营业务、核心竞争力等未发生重大不利变化，与行业整体趋势保持一致。公司持续以市场需求为导向，加大技术投入与迭代创新，加快丰富产品品类，以现代科学管理为手段，科学配置资源，完善人才机制，管控成本费用，提高公司行业竞争力，推动公司高质量稳定发展，为股东创造良好的回报。

截止本年度报告披露之日，公司的持续经营能力不存在重大风险。

本报告中如有涉及未来的经营计划、发展战略等前瞻性陈述不构成公司对投资者的实质承诺，敬请广大投资者理性投资，注意风险。

公司已在本报告中详细描述公司可能面临的风险，详见本报告“第三节 管理层讨论与分析”之“十一、公司未来发展的展望”章节，敬请广大投资者注意投资风险。

公司计划不派发现金红利，不送红股，不以公积金转增股本。

## 目录

第一节	重要提示、目录和释义	2
第二节	公司简介和主要财务指标	9
第三节	管理层讨论与分析	14
第四节	公司治理	50
第五节	环境和社会责任	75
第六节	重要事项	86
第七节	股份变动及股东情况	138
第八节	优先股相关情况	146
第九节	债券相关情况	147
第十节	财务报告	148

## 备查文件目录

一、载有公司负责人、主管会计工作负责人、会计机构负责人（会计主管人员）签名并盖章的财务报表。

二、载有会计师事务所盖章、注册会计师签名并盖章的审计报告原件。

三、报告期内在中国证监会指定网站上公开披露过的所有公司文件的正本及公告的原稿。

四、经公司法定代表人签名的 2023 年年度报告原件。

五、其他有关资料。

以上备查文件的备置地点：公司董事会办公室。

## 释义

释义项	指	释义内容
公司、本公司、发行人、奕东电子	指	奕东电子科技有限公司
东莞奕东	指	东莞市奕东电子有限公司，系发行人前身
奕东控股	指	东莞市奕东控股有限公司，系公司股东
奕孚投资	指	东莞奕孚投资咨询企业（有限合伙），系公司股东
奕宁投资	指	东莞奕宁投资咨询企业（有限合伙），系公司股东
奕萃投资	指	东莞奕萃投资咨询企业（有限合伙），系公司股东
奕合投资	指	东莞奕合投资咨询企业（有限合伙），系公司股东
小米产业基金	指	湖北小米长江产业基金合伙企业（有限合伙），系公司股东
昆山创富投资	指	深圳市昆山创富投资企业（有限合伙），系公司股东
中航投资	指	深圳南山中航无人系统股权投资基金合伙企业（有限合伙），系公司股东
昆山天利投资	指	宁波昆山天利股权投资合伙企业（有限合伙），系公司股东
昆山智创投资	指	宁波昆山智创股权投资合伙企业（有限合伙），系公司股东
常熟奕东	指	奕东电子（常熟）有限公司，系公司全资子公司
湖北奕宏	指	湖北奕宏精密制造有限公司，系公司全资子公司
遂宁奕东	指	遂宁市奕东电子有限公司，系公司全资子公司
东莞可俐星	指	东莞市可俐星电子有限公司，系公司全资孙公司
湖北可俐星	指	湖北可俐星科技有限公司，系公司全资孙公司
湖北奕欣	指	湖北奕欣精密制造有限公司，系公司全资子公司
惠州奕东	指	惠州市奕东电子有限公司，系公司全资子公司
香港奕东	指	雅达电子科技有限公司，系公司全资子公司
东莞华珂	指	东莞华珂电子科技有限公司，系公司全资子公司
江西奕东	指	江西奕东电子科技有限公司，系公司全资子公司
东莞同泰	指	东莞市同泰电子科技有限公司，系公司全资孙公司
东莞千岛	指	东莞千岛贸易有限公司，系公司全资子公司
香港千岛	指	千岛国际有限公司，系公司二级控股子公司
印度 MOPO	指	MOPO TECHNOLOGY PRIVATE LIMITED，系公司三级控股子公司
东莞勤诚	指	东莞勤诚精密电子有限公司，系公司全资子公司

柳州欣韧	指	柳州欣韧精密电子科技有限公司，系公司全资子公司
湖北奕夫	指	湖北奕夫贸易有限公司，系公司实际控制人控制的其他企业
绿岛环保	指	东莞市绿岛环保科技有限公司，系公司实际控制人控制的其他企业
湖北友邦	指	湖北友邦电子材料有限公司，系公司实际控制人控制的其他企业
晨宇科技	指	东莞市晨宇自动化科技有限公司，系公司实际控制人控制的其他企业
莱切尔环保	指	湖北莱切尔环保科技有限公司，系公司实际控制人控制的其他企业
锐精电子	指	广东锐精电子有限公司，系公司实际控制人控制的其他企业
志慧芯屏	指	广东志慧芯屏科技有限公司，系奕东控股施加重大影响的公司
宁德时代	指	宁德时代新能源科技股份有限公司
安费诺	指	Amphenol Corporation，全球著名连接器公司，企业成员包括安费诺东亚电子科技（深圳）有限公司、安费诺-泰姆斯（常州）通讯设备有限公司等
莫仕	指	Molex LLC，全球著名连接器公司，总部位于美国伊利诺斯州，美国科氏工业集团旗下公司
泰科	指	TE Connectivity，全球著名连接器公司，总部位于美国宾夕法尼亚州
立讯精密	指	立讯精密工业股份有限公司
新能德	指	新能德集团，企业成员包括东莞新能德科技有限公司、Navitasys india private limited
欣旺达	指	欣旺达集团，成员包括欣旺达电子股份有限公司、欣旺达电动汽车电池有限公司等
新辉开	指	新辉开科技（深圳）有限公司
康惠	指	康惠（惠州）半导体有限公司
龙旗电子	指	龙旗电子企业成员，包括南昌龙旗信息技术有限公司、龙旗电子（惠州）有限公司等
深天马	指	天马微电子股份有限公司
中航光电	指	中航光电科技股份有限公司
精电	指	精电（河源）显示技术有限公司
深澜动力	指	深澜动力科技有限公司
首航新能源	指	广东首航智慧新能源科技有限公司、深圳市首航新能源股份有限公司
赣锋锂电	指	江西赣锋锂电科技有限公司、东莞赣锋电子有限公司
海辰新能源	指	厦门海辰新能源科技有限公司
超声电子	指	广东汕头超声电子股份有限公司
亚世光电	指	亚世光电股份有限公司
中国证监会	指	中国证券监督管理委员会
深交所/证券交易所	指	深圳证券交易所
FPC	指	Flexible Printed Circuit，即挠性印制电路板，是以聚酰亚胺或聚酯薄

		膜为基材制成的一种具有高度可靠性，绝佳的可挠性印刷电路板，具有配线密度高、重量轻、厚度薄、弯折性好的特点。
PCB	指	Printed Circuit Board，即印制电路板，是指在通用基材上按预定设计形成点间连接及印制元件的印制板，其主要功能是使各种电子零组件形成预定电路的连接，起中继传输作用。
LCD 端子/LCD 接插件	指	液晶显示屏连接端子，为液晶显示屏与控制驱动线路板之间的连接部件，其主要功能是传递电信号或导电。
LCD	指	Liquid Crystal Display，即液晶显示器，使用两片极化材料中的液体水晶溶液，使电流通过该液体时会使水晶重新排列达到成像的目的。属于平面显示器的一种，主要用于电视机及计算机的屏幕显示，具有耗电量低、体积小、辐射低的优点。
光通讯组件	指	光通信系统中光信号和电信号转换的重要器件，具有固定、散热、屏蔽干扰功能。
LED 背光模组/背光源	指	位于液晶显示器（LCD）背后的一种光源，其发光效果将直接影响到液晶显示模块（LCM）视觉效果。
LCM	指	LCD Module，即液晶显示模块，将液晶显示器件、连接件、控制与驱动等外围电路、PCB 电路板、背光源、结构件等装配在一起的组件。
SFP	指	Small Form Pluggable，即小型可插拔，将千兆位电信号转换为光信号的接口器件，在功能上与 GBIC 基本一致，通过将 CDR 和电色散补偿放在了模块外面压缩尺寸和功耗，主要用于电信和数据通信中光通信应用。
SMT	指	Surface Mounted Technology，即表面组装技术（表面贴装技术），是一种将无引脚或短引线表面组装元器件安装在印制电路板的表面或其它基板的表面上，通过再流焊或浸焊等方法加以焊接组装的电路装连技术。
LED	指	Light Emitting Diode，即发光二极管，一种常用的发光器件，通过电子与空穴复合释放能量发光，在照明领域应用广泛。
CCS	指	Cells Contact System，一种将铝巴、信号采集组件、绝缘材料等通过热压合或铆接等方式组合在一起，实现电芯间串并联及温度、电压等信号采集和传输的电连接系统
报告期	指	2023 年度



## 第二节 公司简介和主要财务指标

### 一、公司信息

股票简称	奕东电子	股票代码	301123
公司的中文名称	奕东电子科技股份有限公司		
公司的中文简称	奕东电子		
公司的外文名称（如有）	YD Electronic Technology Co., Ltd.		
公司的外文名称缩写（如有）	YD Electronic		
公司的法定代表人	邓玉泉		
注册地址	东莞市东城区同沙科技工业园		
注册地址的邮政编码	523127		
公司注册地址历史变更情况	无		
办公地址	东莞市东城区同沙科技工业园		
办公地址的邮政编码	523127		
公司网址	http://www.ydet.com		
电子信箱	ir@ydet.com		

### 二、联系人和联系方式

	董事会秘书	证券事务代表
姓名	谢张	李春玉
联系地址	东莞市东城区同沙科技工业园	东莞市东城区同沙科技工业园
电话	086-769-38830828	086-769-38830828
传真	086-769-38830829	086-769-38830829
电子信箱	ir@ydet.com	ir@ydet.com

### 三、信息披露及备置地点

公司披露年度报告的证券交易所网站	深圳证券交易所： <a href="http://www.szse.cn">http://www.szse.cn</a>
公司披露年度报告的媒体名称及网址	《证券时报》、《中国证券报》、《证券日报》、《上海证券报》、经济参考网及巨潮资讯网（ <a href="http://www.cninfo.com.cn">www.cninfo.com.cn</a> ）
公司年度报告备置地点	公司董事会办公室

### 四、其他有关资料

公司聘请的会计师事务所

会计师事务所名称	致同会计师事务所（特殊普通合伙）
会计师事务所办公地址	北京市朝阳区建国门外大街 22 号赛特广场五层
签字会计师姓名	吴亮、胡洪斌

公司聘请的报告期内履行持续督导职责的保荐机构

适用 不适用

保荐机构名称	保荐机构办公地址	保荐代表人姓名	持续督导期间
招商证券股份有限公司	深圳市福田区福华一路 111 号	章毅、刘光虎	2022 年 1 月 25 日至 2025 年 12 月 31 日

公司聘请的报告期内履行持续督导职责的财务顾问

适用 不适用

## 五、主要会计数据和财务指标

公司是否需追溯调整或重述以前年度会计数据

是 否

追溯调整或重述原因

会计政策变更

	2023 年	2022 年		本年比上年增 减	2021 年	
		调整前	调整后		调整后	调整前
营业收入 (元)	1,469,845.45 8.06	1,563,428.40 5.42	1,563,428.40 5.42	-5.99%	1,500,228.71 8.35	1,500,228.71 8.35
归属于上市公司股东的净利润 (元)	2,142,439.37	137,012,151.90	137,525,574.76	-98.44%	202,242,236.54	202,242,236.54
归属于上市公司股东的扣除非经常性损益的净利润 (元)	- 12,237,662.01	127,823,246.33	128,336,669.19	-109.54%	190,798,588.82	190,798,588.82
经营活动产生的现金流量净额 (元)	74,764,283.00	191,199,652.48	191,199,652.48	-60.90%	162,597,281.39	162,597,281.39
基本每股收益 (元/股)	0.01	0.6	0.6	-98.33%	1.15	1.15
稀释每股收益 (元/股)	0.01	0.6	0.6	-98.33%	1.15	1.15
加权平均净资产收益率	0.07%	4.77%	4.47%	-4.40%	21.64%	21.64%
	2023 年末	2022 年末		本年末比上年 末增减	2021 年末	
		调整前	调整后		调整后	调整前
资产总额 (元)	3,769,271,685.20	3,706,893,260.90	3,706,933,087.47	1.68%	1,641,662,668.74	1,641,662,668.74
归属于上市公司股东的净资产 (元)	2,980,094,003.47	3,079,145,266.93	3,079,182,234.09	-3.22%	1,034,874,201.09	1,034,874,201.09

会计政策变更的原因及会计差错更正的情况

财政部于 2022 年 11 月发布了《企业会计准则解释第 16 号》（财会〔2022〕31 号）（以下简称“解释第 16 号”）。

解释第 16 号规定，对于不是企业合并、交易发生时既不影响会计利润也不影响应纳税所得额（或可抵扣亏损）且初始确认的资产和负债导致产生等额应纳税暂时性差异和可抵扣暂时性差异的单项交易，因资产和负债的初始确认所产生的应纳税暂时性差异和可抵扣暂时性差异，应当根据《企业会计准则第 18 号——所得税》等有关规定，在交易发生时分别确认相应的递延所得税负债和递延所得税资产。对于在首次施行上述规定的财务报表列报最早期间的期初至本解释施行日之间发生的上述交易，企业应当按照上述规定，将累积影响数调整财务报表列报最早期间的期初留存收益及其他相关财务报表项目。上述会计处理规定自 2023 年 1 月 1 日起施行。

本公司对租赁业务确认的租赁负债和使用权资产产生应纳税暂时性差异和可抵扣暂时性差异的，按照解释第 16 号的规定进行调整。

公司最近三个会计年度扣除非经常性损益前后净利润孰低者均为负值，且最近一年审计报告显示公司持续经营能力存在不确定性

是 否

扣除非经常损益前后的净利润孰低者为负值

是 否

项目	2023 年	2022 年	备注
营业收入（元）	1,469,845,458.06	1,563,428,405.42	无
营业收入扣除金额（元）	161,443,242.35	102,257,169.31	主要为销售生产废料收入以及未形成稳定业务模式的业务所产生的收入
营业收入扣除后金额（元）	1,308,402,215.71	1,461,171,236.11	公司主营业务收入

公司报告期末至年度报告披露日股本是否因发行新股、增发、配股、股权激励行权、回购等原因发生变化且影响所有者权益金额

是 否

支付的优先股股利	0.00
支付的永续债利息（元）	0.00
用最新股本计算的全面摊薄每股收益（元/股）	0.0092

## 六、分季度主要财务指标

单位：元

	第一季度	第二季度	第三季度	第四季度
营业收入	344,851,068.99	360,226,265.28	381,654,762.72	383,113,361.07
归属于上市公司股东的净利润	20,918,784.17	-10,665,172.95	909,150.73	-9,020,322.58
归属于上市公司股东的扣除非经常性损益的净利润	17,221,676.83	-12,270,019.11	-762,591.49	-16,426,728.24
经营活动产生的现金流量净额	-29,571,631.59	67,419,348.01	19,317,973.83	17,598,592.75

上述财务指标或其加总数是否与公司已披露季度报告、半年度报告相关财务指标存在重大差异

是 否

## 七、境内外会计准则下会计数据差异

### 1、同时按照国际会计准则与按照中国会计准则披露的财务报告中净利润和净资产差异情况

适用 不适用

公司报告期不存在按照国际会计准则与按照中国会计准则披露的财务报告中净利润和净资产差异情况。

### 2、同时按照境外会计准则与按照中国会计准则披露的财务报告中净利润和净资产差异情况

适用 不适用

公司报告期不存在按照境外会计准则与按照中国会计准则披露的财务报告中净利润和净资产差异情况。

## 八、非经常性损益项目及金额

适用 不适用

单位：元

项目	2023 年金额	2022 年金额	2021 年金额	说明
非流动性资产处置损益（包括已计提资产减值准备的冲销部分）	-614,464.22	-1,268,851.82	-444,072.07	
计入当期损益的政府补助（与公司正常经营业务密切相关，符合国家政策规定、按照确定的标准享有、对公司损益产生持续影响的政府补助除外）	15,025,621.90	10,533,103.18	12,749,062.36	
除同公司正常经营业务相关的有效套期保值业务外，非金融企业持有金融资产和金融负债产生的公允价值变动损益以及处置金融资产和金融负债产生的损益	1,044,888.89	724,945.05	-137,351.17	
委托他人投资或管理资产的损益		358,814.95	1,178,811.12	
单独进行减值测试的应收款项减值准备转回	387,801.70		19,500.00	
除上述各项之外的其他营业外收入和支出	1,256,200.23	-273,561.91	72,078.94	
减：所得税影响额	2,677,192.32	864,086.56	1,994,381.46	
少数股东权益影响额（税后）	42,754.80	21,457.32		
合计	14,380,101.38	9,188,905.57	11,443,647.72	--

其他符合非经常性损益定义的损益项目的具体情况：

适用 不适用

公司不存在其他符合非经常性损益定义的损益项目的具体情况。

将《公开发行证券的公司信息披露解释性公告第 1 号——非经常性损益》中列举的非经常性损益项目界定为经常性损益项目的情况说明

适用 不适用

公司不存在将《公开发行证券的公司信息披露解释性公告第 1 号——非经常性损益》中列举的非经常性损益项目界定为经常性损益的项目的情形。

### 第三节 管理层讨论与分析

#### 一、报告期内公司所处行业情况

公司主要从事 FPC、连接器及零组件、LED 背光模组等精密电子零组件的研发、生产和销售。根据国家统计局发布的《国民经济行业分类》（GB/T4754-2017），公司所属行业为“计算机、通信和其他电子设备制造业（C39）”。按照公司产品的应用领域来看，公司所属细分行业为精密电子零组件行业，属于电子元器件行业的范畴。

精密电子零组件行业是电子信息产业的重要组成部分，是下游众多领域产品制造和发展的基础。其产品广泛应用于各类智能终端、新能源汽车、信息通讯等领域。特别是在 5G 商用、人工智能、智能网联等新兴技术的推动下，精密电子零组件行业的产品不断迭代和创新，为下游产业提供了强大的技术支撑和动力，精密电子零组件行业也将迎来更广阔的市场需求和发展空间。

#### （一）、公司所处行业的特点和发展趋势

##### 1. 新能源行业

###### （1）新能源汽车

在新能源领域，公司主要开发、生产、销售应用于新能源汽车及储能的 FPC、CCS，锂电池精密结构件（电芯正负极保护片、连接片、方型电池盖板及铝壳）、连接器及精密结构件、车载背光等产品，下游客户包括电池生产商、模组集成商、储能系统集成商、整车厂等。

根据 EVTank 数据，2023 年全球新能源汽车市场呈现出强劲的增长态势。2023 年全球新能源汽车销量达到 1465.3 万辆，同比增长 35.4%。其中，中国新能源汽车销量达到 949.5 万辆，占全球销量的 64.8%，且中国市场的新能源汽车渗透率高达 31.6%，同比提升 5.9 个百分点。美国和欧洲 2023 年全年新能源汽车销量分别为 294.8 万辆和 146.8 万辆，同比增速分别为 18.3%和 48.0%。中国新能源汽车的渗透率为 31.6%，同比提升 5.9 个百分点。欧洲市场的新能源汽车渗透率为 23.4%，美国市场（前三季度数据）为 9.3%。而在欧洲市场，新能源汽车的渗透率也达到了 23.4%，美国市场尽管渗透率相对较低，但也呈现出稳步增长的趋势。如今，各国政府纷纷出台了一系列支持新能源汽车发展的政策措施，刺激了新能源汽车市场的增长，未来新能源车的渗透率将进一步提高。

根据工信部发布的数据，2023 年全国锂电池总产量超过 940GWh，同比增长高达 25%。其中，动力型锂电池产量占据较大比重，其增长主要得益于新能源汽车市场的快速发展。随着新能源汽车产销量的持续增长，对动力电池的需求也呈现出旺盛态势，从而推动了锂电池产业的快速增长。

此外，根据市场调研机构 Omdia 发布的数据显示，2023 年全球车载显示面板的出货量预计将增长约 7%，达到 2.1 亿片。其中，新能源汽车市场的增长是驱动这一趋势的关键因素之一。随着新能源汽车的普及和消费者对车辆智能化、信息化需求的提升，车载屏显示屏的需求量也在不断增加。

## （2）储能

储能行业近年来发展迅速，成为了推动能源结构转型的关键和推手。随着可再生能源的大规模接入，储能技术的重要性日益凸显，其在电力系统的调峰填谷、提高供电可靠性、促进新能源消纳等方面发挥着越来越重要的作用。

从技术角度看，储能行业涵盖了多种技术路径，包括电储能、热储能、氢储能等。其中，电储能是目前应用最广泛、技术最成熟的储能方式。随着锂电池技术的不断进步和成本降低，锂电池储能系统在电力系统中得到了广泛应用。此外，液流电池、钠离子电池等新型储能技术也在不断发展，为储能行业注入了新的活力。从市场角度看，储能行业的需求呈现出快速增长的态势。随着全球能源结构的转型和电力市场的改革，储能系统的经济性逐渐显现，吸引了越来越多的投资和关注。同时，各国政府也在加大对储能行业的支持力度，推动储能技术的研发和应用。

随着相关政策不断向清洁能源倾斜，光伏、风电等可再生能源发电占比快速提升，但是可再生能源具有不连续、不稳定、不可控的特性，因此需要大规模储能技术参与调节。在政策及市场需求共同刺激下，储能市场需求预计将持续增长，进而推动新型储能快速发展。

据中国化学与物理电源行业协会发布的数据，储能行业迎来了高速发展的黄金时期。2023 年全国储能累计装机功率约为 83.7GW，同比增长显著。其中，新型储能累计装机功率约为 32.2GW，同比增长 196.5%，占储能装机总量的 38.4%。此外，储能项目数量也在快速增长。截至 2023 年底，中国储能投运项目数量累计达 1588 个，相比 2022 年累计投运储能项目 932 个，数量增长 70.4%。这一增长趋势反映出储能行业正处于一个快速扩张的阶段，市场需求旺盛，行业前景广阔。

随着新能源装机配储需求提升，至 2025 年全球电化学储能累计规模有望达到 233GW，年新增装机约 77GW，进而推动 FPC、CCS 及锂电池精密结构件在内的其他各类锂电池应用相关产品需求的增长。

## 2、连接器行业

在连接器产品领域，公司主要的产品是各类连接器端子、光通讯组件、连接器及相关精密结构件等，下游客户主要是全球领先的连接器厂商等。

近年来，受益于通信、消费电子、汽车、工控安防等下游行业的持续发展，全球连接器市场需求保持着稳定增长的态势，全球连接器总体市场规模总体呈现上升态势。根据中商产业研究院的报告，全球连接器市场规模从 2018 年的 667 亿美元增长至 2022 年的 841

亿美元，年均复合增长率为 5.97%。其中球连接器市场规模在 2023 年达到了约 900 亿美元。这一增长主要得益于通信、汽车、消费电子以及工业应用等多个领域的强劲需求。与此同时，中国作为全球最大的连接器市场，2023 年中国连接器市场规模达到了 2057 亿元。

### （1）新能源连接器

新能源汽车市场渗透率的加快，促进了汽车连接器产品的不断迭代、演进和需求新增，在超高压充电、系统高度模块化集成、液体冷却、多场景换电、低成本连接技术等方面的技术研究、工艺研究持续深入，在客户引领下实现水平不断提高，将带动国内领先或国际领先的高压连接器、换电连接器、智能网联连接器等汽车连接器产品不断推陈出新，并逐步取得技术的制高点。

另外，国家大力扶持的风能、光伏、储能产业，其庞大的市场容量也会带动该领域连接器新技术、新工艺的快速发展，工业连接器、光伏连接器、储能连接器和定制类连接器将迎来较大的市场需求。

### （2）通信连接器

在通信连接器领域，随着 5G 网络建设、云计算、物联网、数据中心、高级辅助驾驶、6G 网络预研的发展，将推动通信连接器技术面向高频段、模块化、小型化、高速传输、低成本等方向推进，板对板射频连接器、高速背板连接器、I/O 连接器、光模块连接器等通信连接器未来将有巨大的市场需求。

根据 Bishop&Associates 的统计数据，从 2019 年到 2021 年，全球通讯类连接器市场规模从 142.69 亿美元增长至 183.01 亿美元，年均复合增长率为 13.25%。同期，国内通讯类连接器市场规模从 62.67 亿美元增长至 81.32 亿美元，年均复合增长率为 13.91%。根据中国信息通信研究院测算，预计到 2025 年，我国 5G 网络建设投资将达 1.2 万亿元，直接带动经济总产出 3.7 万亿元，间接产出 6.3 万亿元，将累计带动超过 3.5 万亿元相关投资。到 2030 年，5G 带动直接间接经济总产值有望达到 16.9 万亿元，2021-2030 年 5G 带动经济产值的年复合增长率预计将达到 18.5%。根据统计数据，2022 年全球光模块市场达到 81.32 亿美元，随着数据流量的不断增长，各运营商和运维商对数据传输速率需求的不断提升，对相关设备进行升级势在必行，高性能光模块的需求随之显著增长，预计到 2026 年光模块的市场规模将达 209 亿美元，年均复合增长率高达 14%。下游市场的快速发展将继续拉动光通信器件的需求。

### （3）工业连接器

根据全球连接器行业研究机构 Bishop&Associate 发布的数据，全球工业连接器行业的市场规模在 5G、工业自动化、新能源汽车快速发展等因素的促进下波动增长。2022 年，全球工业连接器行业的市场规模体量约为 526.5 亿美元。

工业连接器市场一直保持着稳定的增长态势。从 2011 年到 2021 年，全球连接器市场的复合增长率达到 4.78%，而工业连接器市场作为其中的一部分，也呈现出相似的增长



趋势。尤其是在 5G、工业自动化和新能源汽车等新兴产业的推动下，工业连接器的需求进一步得到增长。预计随着中国制造 2025、“十四五”智能制造发展规划等政策的落地实施，中国工业自动化市场规模仍将进一步扩大，结合国产化替代需求，国内工业控制连接器领域相关产品将率先受益。

#### （4）ChatGPT 引领 AI 技术变革，带动服务器需求增量

ChatGPT 等大模型的出现带动了 AI 服务器的快速增长。根据 IDC 的数据，2022 年全球服务器市场规模同比增长了 20.1%，达到了 1232.24 亿美元。预计到 2027 年，全球服务器市场规模将达到 1891.39 亿美元，这一增长趋势与 ChatGPT 等 AI 应用的普及密不可分。同时，ChatGPT 引领 AI 技术变革，其大模型的特点带来了陡增的算力需求，服务器、交换机等作为算力的载体和传输硬件，将极大带动服务器需求及连接器等部件的增量。

### 3、消费电子行业

在消费电子产品领域，公司主要开发、生产、销售应用于智能手机、可穿戴设备、平板电脑、VR/AR、电子烟等领域的 FPC、精密结构件、连接器、背光模组等产品。下游客户包括消费类电池厂商、各大手机终端、ODM 厂商、穿戴设备厂商、显示模组厂等。

受行业周期、国际环境、产业链供应链等多因素影响，全球消费电子需求疲软这一趋势在 2023 年初仍然持续，然而，在挑战之中也孕育着新的机遇。随着新一代信息技术的飞速发展，虚拟现实（XR，包括 VR/AR/MR）作为前沿技术方向，正逐渐成为数字经济发展的新引擎。同时，消费电子领域 11 域的产品消费周期持续缩短，用户需求持续活跃，市场边界也在持续拓宽。

根据 IDC 的数据显示，2023 年全球智能手机出货量 16.63 亿部，同比下滑 3.45%，行业正处在周期性底部。但季度出货量边际得到改善，2023 年下半年同比增速重新回正。2023 年三季度全球智能手机出货量为 3.03 亿部，同比增长 0.30%，四季度出货量延续改善趋势，出货量为 3.26 亿部，同比增长 8.59%。

据 Gartner 数据，2023 年全球 PC 出货量合计 2.43 亿台，同比下降 15.00%。从单季度来看，2023 年四季度全球 PC 出货量 0.63 亿台，同比下滑 2.95%，虽与去年同期相比仍呈下跌趋势，但跌幅明显收窄。

从整个产业链的库存情况来看，在经历过持续一年多的去库存之后，根据国家统计局的数据，我国 3C 制造业的产成品存货同比增速持续降低，已经来到历史较低位置。从主要的几家智能手机和 PC 厂商的存货情况来看，库存水平自 2022 年二季度起持续下降，目前已经达到较为健康的库存水位，行业已经位于该轮库存去化的末期，接下来有望迎来新一轮的主动补库存期，也将迎来公司如消费类电子 FPC、精密结构件、各类连接器及零组件、LED 背光模组等产品的需求的增加。

与此同时，新一代信息技术飞速发展的趋势不会改变，虚拟现实（XR，包括 VR/AR/MR）是新一代信息技术的重要前沿方向，是数字经济的重大前瞻领域。另外，以智

能手表、蓝牙耳机以及智能音箱为代表的创新型消费电子产品凭借其便利生活、丰富娱乐、提升品质等优点，已经成为现代人生活的重要组成部分。消费电子产品整体呈现智能化、轻薄化、集成化、高性能化方向发展，使得消费电子领域的产品消费周期持续缩短、用户需求持续活跃、市场边界持续拓宽。以 XR 为例，我国 XR 市场规模达百亿美元以上，未来五年 CAGR 或达 43.8%。据 IDC，2021 年我国 XR 市场 IT 相关支出规模约为 21.3 亿美元，2026 年预计增至 130.8 亿美元，CAGR 达 43.8%，增速预测位列全球榜首。创新型消费电子产品的发展将带动消费电子产业链上游产品如消费类电子 FPC、精密结构件、各类连接器及零组件、LED 背光模组等产品的需求。

## （二）、公司所处行业地位

公司主要从事 FPC、连接器及零组件、LED 背光模组等精密电子零组件的研发、生产与销售，拥有多项核心技术。凭借在产品、技术创新、生产规模、客户资源、业务多元化等方面的优势，在我国精密电子零组件行业处于领先地位。

从客户来看，在 FPC 领域，公司主要客户有宁德时代、首航新能源、深澜动力、小米、新能德、欣旺达、龙旗电子、传音、歌尔股份等行业知名企业，产品终端已应用于全球前五大手机终端品牌，以及知名的新能源汽车主机厂。在连接器及零组件领域，全球前十五大连接器厂商中有五大连接器厂商是公司的主要客户，包括安费诺、申泰电子、泰科、莫仕、立讯精密、和中航光电等。在 LED 背光模组领域，公司已成为深天马、超声电子、亚世光电、新辉开、康惠、BOE 精电等知名厂商的核心供应商，车载背光产品终端应用于小鹏、长城、广汽、日产等知名汽车品牌。

## （三）、公司技术创新、模式创新、业态创新情况

### 1、技术创新

作为国家高新技术企业，公司一直专注于精密电子零组件的研发、生产和销售，坚持技术创新和研发投入。一方面，公司每年持续创新优化现有技术，提升产品性能；另一方面，公司根据下游领域发展趋势预判本行业的发展方向，提前进行技术储备。公司研发团队持续创新优化现有技术，在多个相关领域积累了较多的核心技术。

公司这些技术在行业内竞争优势突出，处于行业领先水平，并每年持续以较大比例的研发费用投入进行技术创新，极大地提高了公司的产品竞争力、生产能力及生产效率。此外，公司研发团队结合客户需求并通过对下游行业未来发展方向和技术进行预判，积极布局新的研发方向，提前进行技术储备，以保持公司研发技术的前瞻性、先进性。

### 2、模式创新

公司掌握了精密电子零组件相关的多项核心技术，具备 FPC、连接器及零组件、LED 背光模组的研发设计、生产制造、工艺控制及品质管理等综合能力，形成独特的经营模式。

公司研发模式的创新性体现在紧跟下游技术发展趋势的同时，与下游客户深度合作、共同研发。公司产品下游应用领域广泛且技术更新换代速度加快，为及时响应下游客户高度个性化的需求，公司研发人员通常在研发阶段就与客户进行深度交流，配合客户开发相应的产品解决方案，从而增加客户粘性。

公司运营模式的创新体现在可提供不同产品、不同生产工艺的全制程综合配套生产服务，能为客户提供多类型产品的一体化解决方案。针对下游客户高定制化、规模化等需求，公司根据产品的工艺设计路线及技术要求，通过方案设计、产品制造及配套组装、检验和测试等为客户提供全流程的服务。

### 3、业态创新

公司利用现行掌握的技术，以及完整的基础制造能力，在原有产品的基础上拓展新的应用领域，挖掘大客户的新需求，进入新的细分市场，实现 FPC、连接器及零组件、LED 背光模组三大业务板块之间的业态创新融合发展，从而提高生产效率，降低生产成本，形成公司独特的竞争优势，实现业态创新。

## 二、报告期内公司从事的主要业务

### （一）主营业务


公司主要从事 FPC、连接器及零组件、LED 背光模组等精密电子零组件的研发、生产和销售。公司坚持自主创新，始终以客户需求为导向，以产品研发设计和全制程综合配套生产模式为核心，为下游客户提供精密电子零组件产品。公司产品主要应用于消费类电子、通讯通信、新能源、汽车电子、工业及医疗等领域。

### （二）主要产品及用途


公司主要产品可分为 FPC、连接器及零组件、LED 背光模组三大类，各类主要产品具体如下：

#### 1、FPC

公司 FPC 产品主要分为消费类电子 FPC、新能源电池管理系统 FPC/CCS 两大类。产品介绍如下：



产品类别	产品图例	应用图例
消费类电子 FPC		


		
<p><b>功能：</b></p> <ol style="list-style-type: none"> <li>1、电池保护 FPC 搭载芯片等元器件，在电芯充放电过程中起电流保护、短路保护、温度保护作用，保护使用者安全。</li> <li>2、电池保护 FPC 可实现快充、超快充功能。</li> <li>3、其他消费类电子 FPC 能满足手机多器件设计要求，实现手机关键零部件的连接和搭载功能，如震动马达、摄像头、指纹识别、声学、主板与副板的连接。</li> </ol> <p><b>应用领域：</b></p> <p>消费类电子、蓝牙耳机、穿戴设备、安防监控、移动智能终端、小型家电、无人机、平板电脑、笔记本电脑等。</p>		





<p>新能源电 池管理系统 FPC/CCS</p>		
<p><b>功能:</b></p> <ol style="list-style-type: none"> <li>1、监控新能源电池电芯的电压和温度。</li> <li>2、CCS 将 FPC、铝巴、信号采集组件、绝缘材料等通过热压合或铆接等方式组合在一起，实现电芯间串并联及温度、电压等信号采集和传输。</li> <li>3、连接数据采集和传输并自带过流保护功能。</li> <li>4、保护汽车动力电池电芯，异常短路自动断开。</li> <li>5、数据准确及时，延长动力电池的使用寿命。</li> </ol> <p><b>应用领域:</b></p> <p>汽车电子、新能源电池、无人机、储能、船舶、医疗设备、航空电子等。</p>		

## 2、连接器及零组件

公司连接器及零组件产品主要分为光通讯组件、连接器零组件、连接器、精密结构件及 LCD 接插件。产品介绍如下：

产品类别	产品图例	应用图例
光通讯组件		
<p><b>功能:</b></p> <p>光通信系统中光信号和电信号转换的重要器件，具有固定、散热、屏蔽干扰功能。</p> <p><b>应用领域:</b></p>		



	5G 通讯基站、服务器、数据中心、交换机等。	
<p>连接器 零组件</p>		
<p><b>功能：</b> 器件与组件，组件与机柜，系统与子系统之间的电连接和信号传递，以及适用于各领域的 安全及连接功能组件。</p> <p><b>应用领域：</b> 汽车、消费类电子、交通电子、医疗电子、通讯及通信电子、计算机及外设、新能源电 池、储能等。</p>		
<p>连接器</p>		
<p><b>功能：</b> 连接两个有源器件的器件，用于传输电流或信号。</p> <p><b>应用领域：</b> 汽车、消费类电子、交通电子、医疗电子、通讯及通信电子、计算机及外设、储能系统 等。</p>		

<p>精密结构件</p>		
<p><b>功能：</b> 具备高尺寸精度、高表面质量、高性能要求，并且能够起到保护、支撑、安全、连接或散热作用的金属、塑胶部件或金属与塑胶结合件；精密结构件与电子零部件、机械零部件等功能部件按一定的方式组装即可得到终端产品。</p> <p><b>应用领域：</b> 新能源电池、工业仪器与设备及各类消费电子产品等。</p>		
<p>LCD 接插件</p>		
<p><b>功能：</b> 实现液晶显示模组与主板电路的联接。</p> <p><b>应用领域：</b> 液晶显示模组等。</p>		

### 3、LED 背光模组

公司 LED 背光模组产品主要为中小尺寸 LED 专显背光模组，产品介绍如下：

产品类别	产品图例	应用图例
------	------	------

<p>LED 背光 模组</p>		
	<p><b>功能：</b> 为 LCD 液晶显示模组提供光源。</p> <p><b>应用领域：</b> 车载显示器、医疗显示仪、工控设备显示器、智能家居显示屏，AI 人工智能交互终端、其他消费类电子显示器等。</p>	



### （三）公司主要经营模式

公司在长期的运营过程中形成了独立、完整的采购、研发、生产、销售体系，各个体系相互依托，构成了满足自身持续发展的盈利模式。具体情况如下：

#### 1、采购模式

公司的原辅材料主要采取“按订单采购”模式，设备采用“按需求采购”模式。采购部门主要职能包括制定采购流程和制度，对供应商进行筛选、评估和监察，具体涉及到供应商选择、供应商评鉴管理、供应商优化、采购订单管理、采购结算等控制程序。此外，公司品质中心协助采购部门评价供应商的品质保证能力、批量供货的品质绩效，以及原辅材料、设备及治具的HSF符合性测量、确认和判定；公司工程技术部门协助采购部门评价供应商的产品开发和制造能力，并负责新材料的评估和确认。

#### 2、研发模式

公司在研发模式上是根据市场调研、客户需求、制造可行性评估和风险分析来进行项目立项和设计开发策划系列工作。研发项目涉及客户对产品提出的个性化需求、新产品设计和开发、生产制造技术升级（如：模具设计制造技术）等多方面内容。公司每年持续投入较高的研发费用用于技术研发，不断规范产品制造过程的设计和开发作业流程，保证各环节协调、衔接，对设计和开发各阶段实施科学有效管理，确保设计和开发结果最终满足顾客和市场需求。

#### 3、生产模式

公司核心产品多为定制化、非标准性产品，因此，公司基本采用以销定产、接单生产的生产模式，即公司根据客户要求要求进行产品设计，再通过小规模试产制作样品，待样品技术参数通过品质中心和客户检验后再进行批量生产的生产模式。公司设有生产计划部门，对生产时间规划、进度安排、物料管理等进行统筹管理，协调采购、生产、仓储、品控等相关部门，保障生产的有序进行。

#### 4、销售模式

公司的产品销售主要采取直销的模式，通过市场推广、客户推荐等方式与客户建立合作关系，并由营销中心对销售的全过程进行管理与控制。同时，公司建立了完善的售后服务管理体系，配备专业的售后服务团队，对客户的技术咨询等情况进行快速响应，持续提升公司的服务水平，提高客户满意度。

### 三、核心竞争力分析

公司现有三大业务板块协同发展、创新融合，具有行业内少有的全制程综合配套生产和管理能力，形成独特的经营模式和竞争优势，极大的满足客户个性化、多样化、规模化和一体化采购要求。公司的核心竞争力具体表现如下：

#### （一）产品优势

##### 1、精密模具设计制造优势

精密模具设计制造技术作为生产精密电子零部件的核心技术之一，是公司产品生产工艺技术优势的重要体现。在二十多年的发展中，公司积累了丰富的精密模具设计制造经验

和大量的数据，形成了公司模具设计开发数据库，培养了一支专业的模具设计和制造队伍。公司大型模具加工精度处于国内领先水平，模具零件加工精度可达 $\pm 0.002\text{mm}$ ，关键位置加工精度可达 $\pm 0.001\text{mm}$ ，表面粗糙度达到  $Ra0.02$ 。具备在保证模具精度的同时缩短开模周期的能力，能够对客户需求进行快速响应，提供更优的产品设计方案，更高生产效率和低成本的工艺方案，为客户提供更便捷更完善的服务。

## 2、生产工艺优势

精密电子零组件行业生产工艺相对复杂，工序较多。公司是行业内少有的能提供全流程生产制造的企业之一，其配套设施完善，生产工艺齐全，涵盖模具设计制造、精密冲压、精密注塑、表面处理、组装、测试和检验等多种工艺制程。经过多年的经营积累，公司已经形成了一套科学高效的生产工艺体系，使得在保障产品质量的前提下，提高生产效率和降低生产难度。

## 3、品质控制优势

先进的工艺制程为公司产品的生产制造能力提供保障，在通过技术工艺改造提升生产效率的同时，公司在产品设计开发阶段、原材料采购阶段、产品生产阶段、售后服务阶段等产品全生命周期过程中建立了全面的品质管理系统及全流程的品质管理程序文件，全方位为产品品质保驾护航。

### （二）技术创新优势

公司从 2006 年开始就被评为“国家高新技术企业”，多年来始终坚持产品研发创新和制造工艺创新并举的战略，将技术研发创新视为公司长远健康发展的重要驱动力。经过多年的技术积累，公司已经充分掌握了精密模具设计开发、精密冲压、精密注塑、自动化组装、检测等环节的核心技术，并已研究开发多项具有自主知识产权的技术。这些技术在行业内竞争优势明显，处于行业领先水平，极大地提高了公司的产品竞争力、生产能力及生产效率。例如，在精密模具开发以及冲压技术方面，公司研发的“精密高速级进冲模关键技术的开发及其在 IT 行业的应用”技术经广东省科学技术厅鉴定技术指标已达到国内领先和国际先进水平。

### （三）规模优势

公司具有突出的规模化生产组织能力，在精密电子零组件领域占据着重要的市场地位。目前，公司现有广东东莞、江苏常熟、湖北咸宁、四川遂宁、广西柳州及印度德里 6 个专业的生产制造及服务基地。公司新建募投项目广东东莞“先进制造基地建设项目”和江西萍乡科技产业园一期工程——年产 60 万平方米印制线路板生产建设项目，以上项目建成后将进一步提高公司的产能和扩大生产规模。

另一方面，公司拥有大量国内外先进的高端精密生产设备，凭借着大量先进的生产及检测设备、自动化的生产模式，公司形成大规模生产能力，公司能够在极大地提高产品质量和产能规模的同时也能进一步提高生产效率和降低生产成本，规模优势显著。

#### （四）客户优势

公司深耕于精密电子零组件领域，经过多年质量优化及品牌积累，已经积累了大量的优质客户资源并与其建立了良好的客户合作关系，公司产品聚焦于消费类电子、通讯通信、新能源、汽车电子、工业及医疗等多个行业。依托于高品质以及国际化的营销团队，公司的技术和产品多服务于世界 500 强或行业内知名企业，覆盖亚洲、美洲、欧洲等多个国家与地区。公司的主要客户具有信誉好、规模大、实力强的特点，客户资源优质。

#### （五）全制程综合配套生产和管理优势

公司具备全制程综合配套生产能力，可以根据客户的差异化需求，综合模具设计制造、精密冲压、精密注塑、表面处理、配套组装、检验和测试等全产业链的工艺流程，提供产品设计、产品制造及配套组装、检验和测试等一体化解决方案和综合配套服务。该模式充分发挥了公司三大业务的协同性，高效衔接各道生产工序，能迅速响应客户需求，提高产品整体的生产能力，提升了公司整体制造水平和服务能力，巩固了公司的行业领先地位和竞争优势。

### 四、主营业务分析

#### 1、概述

2023 年全球宏观经济持续低迷，在地缘政治、终端消费需求不足等因素的影响下，下游产业整体需求依然疲软。在复杂严峻的外部环境下，公司面临的经营挑战压力明显加大，受供应端去库存以及获取订单的压力，导致行业市场竞争进一步加剧，2023 年公司整体营业收入同比略有下降，相关业务的盈利水平也受到一定影响。由于公司规模效应发挥不足、产品销售结构变化、产品售价竞争激烈以及综合成本上升等因素的影响，公司整体的毛利率有所下滑，利润下降。面对诸多挑战，公司坚持围绕“稳固基本盘、激活新动能”的发展战略，聚焦稳固做牢基础产业，扎实公司发展根基，持续坚持研发创新，开拓成长性领域，激活企业发展的新动能，稳步推进募投项目建设进度及创新产品开发进程，以期提高公司未来的可持续发展。2023 年度，公司实现营业收入 14.70 亿元，归属于上市公司股东的净利润 214.24 万元，归属于上市公司股东的扣除非经常性损益的净利润-1,223.77 万元。

#### 1、报告期内主要业务板块的发展情况

##### （1）FPC 业务

报告期内，消费电子行业整体需求低迷，公司消费类电子 FPC 的收入增长不及预期，保持相对稳定。面对市场的变化，公司始终紧跟行业发展趋势和导向，在加强内部运营管理、紧跟前沿技术开发的同时，持续加大对新客户和终端的导入力度，并持续拓宽产品的应用领域。在新能源领域，新能源汽车主机厂客户和储能客户的开发导入取得较好的进展。报告期内新能源电池管理系统 FPC/CCS 产品取得多个新项目定点和量产，该类业务发展趋势良好。受整体市场需求不足、行业竞争加剧、以及新产品开发投入增加等因素的影响，营业成本增加，FPC 产品的毛利率有所下滑。

### （2）连接器及零组件业务

报告期内，受消费电子、显示、通讯等领域有效需求不足以及去库存的影响，连接器及零组件业务收入整体相比去年有所下滑，同时受行业竞争、新项目、新产品开发投入增加等因素影响产品毛利率下滑。在光通讯领域，基于 AI 人工智能高速发展的趋势，为应对未来市场对服务器、数据中心、通信基站等大型数据存储与交换设备的需求，公司配合行业头部客户的市场布局，持续投入加大光通讯组件新型号产品的开发，继续开发和拓展 QSFP-DD 112G/OSFP-DD/OSFP 等系列新产品，该类新产品的开发数量有大幅的增长，为未来的市场需求打下良好的基础；另外新能源精密结构件等产品持续投入开发和市场开拓，新客户导入进展良好，为未来的发展积蓄增长势能。

### （3）LED 背光模组业务

报告期内，传统工控背光产品相比去年同期下滑，车载背光产品增速也有所放缓，LED 背光模组业务收入相比去年有所下滑。公司通过改善生产制程，优化工序流程，提升自动化率，LED 背光模组产品的毛利率相对保持稳定。未来公司将在稳定发展传统工控背光的基础上，持续重点围绕车载背光市场进行布局，积极开拓知名终端客户 Tier1 业务，提升 LED 背光模组产品的经营业绩。

报告期内，公司继续坚持三大业务协同发展的战略，持续发挥精密电子零组件一体化解决方案的优势，夯实传统业务的基础，稳固发展基本盘，激活新业务动能。公司三大业务的抗风险能力强，并互为补充和促进，新旧动能双轮驱动，公司营业收入整体相对稳定，体现出公司业务发展的稳健和扎实的经营管理。

## 2、推动数智化转型，严控财务风险，夯实企业稳健经营的基础

为全面整合企业资源，高效且优质地服务客户，全面提升企业的整体核心竞争力，提升公司的运营管理水平。公司引入 SAPS/4HANA ERP 系统作为集团发展的数智化核心，推动实施数智化转型，力求推动公司数字化、智能化、精细化管理，实现集团级管控。公司依托数智化转型的背景，致力于业财融合，全面梳理识别各项业务风险，梳理规范和固化各业务流程，强化全员合规意识。报告期内，公司严格控制各项财务风险，保证良好的经营现金流。

### 3、强化大客户服务战略，提升项目管理能力

公司三大业务板块的主要客户均是行业头部客户，报告期内，公司持续加强大客户管理和服务战略，公司配备由研发、品质、工艺和销售等专业人员组成的项目管理团队，为客户提供从产品研发设计、品质管控、工艺流程、销售以及售后等综合服务，深度挖掘大客户的价值需求，及时高效解决客户的问题，提高客户服务效率和效果，增强客户的信任度，提升用户体验，满足客户多样化的需求和提供一站式的综合服务，夯实大客户的基础。

### 4、持续加强研发投入

公司持续加大研发投入，公司始终坚持以技术创新为驱动力，紧跟行业技术发展趋势和客户需求的变化，持续对产品进行迭代更新，不断提升公司产品竞争力。公司研发团队紧跟客户需求，和项目团队一起，配合客户在新产品研发初期阶段提前切入，更加精准的把握客户新产品的发展方向，并将项目开发与产品的盈利相结合，激发研发人员、工程技术人员创新动能。

### 5、提升精细化管理能力

面对外部经营环境的压力，公司在经营上持续推进“控成本、增效率、提良率、降费用、去库存、防呆滞”的策略，持续在各生产单位、职能部门进行推动。一是加强和细化财务成本控制的指标，持续进行日常的成本费用指标的监控和管理，推动各部门进行及时的改善和提升。二是持续在生产单位进行一线管理技能培训，梳理生产流程，优化工艺，提高品质控制能力，提高生产良率，减少报废和呆滞，减少浪费。三是不断优化集团化的供应链管理体系，紧盯大宗商品及主要原材料的价格走势，锁定价格；及时分析市场变化情况，并根据订单情况、库存情况，动态调整公司的供应策略，切实降低采购成本，减少库存。

## 2、收入与成本

### (1) 营业收入构成

营业收入整体情况

单位：元

	2023 年		2022 年		同比增减
	金额	占营业收入比重	金额	占营业收入比重	
营业收入合计	1,469,845,458.06	100%	1,563,428,405.42	100%	-5.99%
分行业					
精密电子零组件	1,469,845,458.06	100.00%	1,563,428,405.42	100.00%	-5.99%
分产品					
FPC	597,355,826.59	40.64%	587,500,445.85	37.58%	1.68%
LED 背光模组	171,733,548.22	11.68%	216,849,482.11	13.87%	-20.81%
连接器及零组件	513,032,269.23	34.90%	633,470,185.66	40.52%	-19.01%

其他	187,723,814.02	12.77%	125,608,291.80	8.03%	49.45%
分地区					
华南	691,351,758.26	47.04%	798,823,809.52	51.09%	-13.45%
华东	453,493,385.57	30.85%	475,210,489.78	30.40%	-4.57%
华中	99,093,802.52	6.74%	78,604,714.08	5.03%	26.07%
东北	22,920,128.09	1.56%	28,239,735.72	1.81%	-18.84%
华北	23,947,445.92	1.63%	9,961,789.91	0.64%	140.39%
西南	23,484,140.18	1.60%	20,754,392.62	1.33%	13.15%
西北	43,845.13	0.00%	45,898.33	0.00%	-4.47%
境外	155,510,952.39	10.58%	151,787,575.46	9.71%	2.45%
分销售模式					
生产商	1,467,570,971.57	99.85%	1,560,609,452.62	99.82%	-5.96%
贸易商	2,274,486.49	0.15%	2,818,952.80	0.18%	-19.31%

## (2) 占公司营业收入或营业利润 10%以上的行业、产品、地区、销售模式的情况

适用 不适用

	营业收入	营业成本	毛利率	营业收入比上年同期增减	营业成本比上年同期增减	毛利率比上年同期增减
分行业						
精密电子零组件	1,469,845,458.06	1,245,913,725.70	15.24%	-5.99%	1.73%	-6.43%
分产品						
FPC	597,355,826.59	534,653,476.03	10.50%	1.68%	11.53%	-7.91%
LED 背光模组	171,733,548.22	144,313,428.61	15.97%	-20.81%	-18.91%	-1.97%
连接器及零组件	513,032,269.23	394,869,664.46	23.03%	-19.01%	-11.58%	-6.47%
其他	187,723,814.02	172,077,156.60	8.33%	49.45%	42.38%	4.55%
分地区						
华南	691,351,758.26	579,511,602.62	16.18%	-13.45%	-5.98%	-6.67%
华东	453,493,385.57	409,971,302.93	9.60%	-4.57%	2.20%	-5.99%
华中	99,093,802.52	90,453,125.43	8.72%	26.07%	39.41%	-8.74%
东北	22,920,128.09	15,808,542.66	31.03%	-18.84%	-14.46%	-3.53%
华北	23,947,445.92	22,972,554.64	4.07%	140.39%	174.79%	-12.01%
西南	23,484,140.18	19,577,887.60	16.63%	13.15%	33.41%	-12.66%
西北	43,845.13	20,647.35	52.91%	-4.47%	-58.60%	61.57%
境外	155,510,952.39	107,598,062.47	30.81%	2.45%	6.71%	-2.76%
分销售模式						
生产商	1,467,570,971.57	1,244,267,356.71	15.22%	-5.96%	1.78%	-6.45%
贸易商	2,274,486.49	1,646,368.99	27.62%	-19.31%	-26.11%	6.65%

单位：元

公司主营业务数据统计口径在报告期发生调整的情况下，公司最近 1 年按报告期末口径调整后的主营业务数据

适用 不适用**(3) 公司实物销售收入是否大于劳务收入**是 否

行业分类	项目	单位	2023 年	2022 年	同比增减
FPC	销售量	万平方米	50.28	48.33	4.03%
	生产量	万平方米	51.85	47.82	8.42%
	库存量	万平方米	4.31	3.19	35.23%
连接器及零组件	销售量	亿个	143.25	169.94	-15.71%
	生产量	亿个	135.74	158.15	-14.17%
	库存量	亿个	10.01	11.74	-14.78%
LED 背光模组	销售量	万个	2,019.80	2,763.69	-26.92%
	生产量	万个	2,022.97	2,659.4	-23.93%
	库存量	万个	150.78	156.5	-3.65%
其他	销售量	亿个	13.75	17.16	-19.88%
	生产量	亿个	13.75	17.16	-19.88%
	库存量	亿个		0	0.00%

相关数据同比发生变动 30%以上的原因说明

适用 不适用

FPC 库存量较 2022 年期末增加 35.23%的主要原因系客户订单延迟提货，期后提货。

**(4) 公司已签订的重大销售合同、重大采购合同截至本报告期的履行情况**适用 不适用**(5) 营业成本构成**

产品分类

单位：元

产品分类	项目	2023 年		2022 年		同比增减
		金额	占营业成本比重	金额	占营业成本比重	
FPC	直接材料	315,906,401.43	25.36%	288,410,262.55	23.55%	9.53%
FPC	直接人工	76,184,761.74	6.11%	70,914,010.71	5.79%	7.43%
FPC	制造费用	128,954,243.23	10.35%	110,816,455.46	9.05%	16.37%
FPC	委外加工费	13,608,069.64	1.09%	9,226,600.33	0.75%	47.49%

LED 背光模组	直接材料	100,830,749.00	8.09%	118,855,317.51	9.70%	-15.17%
LED 背光模组	直接人工	20,966,442.70	1.68%	27,002,552.92	2.20%	-22.35%
LED 背光模组	制造费用	20,597,173.73	1.65%	28,149,060.57	2.30%	-26.83%
LED 背光模组	委外加工费	1,919,063.18	0.15%	3,955,971.25	0.32%	-51.49%
连接器及零组件	直接材料	221,907,625.91	17.81%	249,102,598.94	20.34%	-10.92%
连接器及零组件	直接人工	74,502,268.80	5.98%	80,312,174.89	6.56%	-7.23%
连接器及零组件	制造费用	71,143,977.60	5.71%	82,800,151.62	6.76%	-14.08%
连接器及零组件	委外加工费	27,315,792.15	2.19%	34,358,769.26	2.81%	-20.50%
其他	直接材料	69,753,640.25	5.60%	30,886,508.92	2.52%	125.84%
其他	直接人工	3,678,024.73	0.30%	1,564,323.36	0.13%	135.12%
其他	制造费用	7,571,930.96	0.61%	4,220,974.81	0.34%	79.39%
其他	委外加工费	111,667.21	0.01%	31,216.49	0.00%	257.72%
其他	其他业务成本	90,961,893.44	7.30%	84,151,939.84	6.87%	8.09%

说明

FPC 委外加工费成本较上期增加 47.49%，主要原因系新项目个别工序产能无法满足交期，故外发供应商加工，导致委外加工费上升；

LED 背光模组委外加工费成本较上期减少 51.49%，主要原因系上期部分项目厂内无法完成部分工序，选择外发加工，2023 年增加设备，转回厂内生产，导致委外加工费下降。

其他：各项成本增加的主要原因系本年其他业务收入增长导致的各项成本增加。

#### (6) 报告期内合并范围是否发生变动

是 否

公司本期纳入合并范围的主体包括芜湖安宇迪新能源科技有限公司、捷晶国际有限公司、高源环球有限公司、YD SEA ELECTRONIC TECHNOLOGY SDN. BHD.、MPM TECHNOLOGY PTE. LTD，本期的合并财务报表范围及其变化情况，详见第十节中的八、合并范围的变更、第十节中的九、在其他主体中的权益。

#### (7) 公司报告期内业务、产品或服务发生重大变化或调整有关情况

适用 不适用

#### (8) 主要销售客户和主要供应商情况

公司主要销售客户情况

前五名客户合计销售金额（元）	446,588,005.90
前五名客户合计销售金额占年度销售总额比例	32.53%
前五名客户销售额中关联方销售额占年度销售总额比例	0.00%

公司前 5 大客户资料



序号	客户名称	销售额（元）	占年度销售总额比例
1	客户 1	136,180,499.46	9.92%
2	客户 2	107,501,630.04	7.83%
3	客户 3	86,131,025.38	6.27%
4	客户 4	61,972,234.08	4.51%
5	客户 5	54,802,616.94	3.99%
合计	--	446,588,005.90	32.53%

主要客户其他情况说明

适用 不适用

公司主要供应商情况

前五名供应商合计采购金额（元）	240,895,724.86
前五名供应商合计采购金额占年度采购总额比例	29.59%
前五名供应商采购额中关联方采购额占年度采购总额比例	0.00%

公司前 5 名供应商资料

序号	供应商名称	采购额（元）	占年度采购总额比例
1	供应商 1	126,694,197.08	15.56%
2	供应商 2	48,924,208.80	6.01%
3	供应商 3	31,917,371.72	3.92%
4	供应商 4	22,033,750.26	2.71%
5	供应商 5	11,326,197.00	1.39%
合计	--	240,895,724.86	29.59%

主要供应商其他情况说明

适用 不适用

### 3、费用

单位：元

	2023 年	2022 年	同比增减	重大变动说明
销售费用	38,683,124.41	18,906,816.15	104.60%	公司为稳定订单，强化客户服务管理，加强市场开发力度，销售团队的业务招待费、差旅费、市场开拓费等销售费用增加
管理费用	109,298,922.29	101,975,325.83	7.18%	
财务费用	-30,564,398.56	-40,462,858.48	-24.46%	
研发费用	104,434,591.49	106,997,054.24	-2.39%	

### 4、研发投入

适用 不适用

主要研发项目名称	项目目的	项目进展	拟达到的目标	预计对公司未来发展的影响
动力电池 FPC 关键组件 CCS 的研发	通过本项目的实施，扩展新能源汽车 CCS 应用市场	已完结	1、实现 FPC 铜铝排正负极引出，塑胶支架 补强板 PET 集成化。 2、提升客户端产品装配效率。减	扩充公司产品品类，提升公司技术的先进性水平，拓宽公司产

			少铝排铜排的装配, FPC 安装等工序。3、传统集成化 CCS 组装生产和热压式的 CCS 集成化组装生产工艺。4、提升产品附加值和产值, 扩充产品品类, 实现技术多元化, 提升技术综合实力, 市场竞争力。	品的应用领域, 增强公司整体竞争力
高多层 HDI 刚挠结合板技术研发	提高电路板 FPC 技术含量, 满足客户需求	已结项	1、最小线宽 0.05mm; 最小线距 0.05mm。2、差分阻抗值+/-10%。3、金属化通孔最大厚径比 8:1, 盲孔最大厚径比 1:1。4、最小 PAD 0.3mm, 最小盲孔 0.05mm (盲孔, 常规 0.075 mm、0.1mm), 最小通孔 0.1 mm。5、溢胶小于或等于 0.3 mm (常规 0.5 mm)。7、实现表面处理板面平整度要求, 水滴角要求。8、提升产品良率。	提升公司技术的先进性水平, 提高效率, 降低成本, 增强公司整体竞争力。
LCD 类端子一出四料带冲压技术研究	提升效率、节省人工、降低成本	已结项	19MM 筋长以内不同筋长, 2.54MM、2.0MM 两种不同步距, 1.5MM、1.4MM、1.2MM 三种头宽、1.7MM 至 2.4MM 不同叉长的 LCD 类端子一出四料带模具, 实现每分钟产出 2000 支以上。	提升公司技术的先进性水平, 提高效率, 降低成本, 增强公司整体竞争力
SFP 外壳不同工艺、材质、结构的焊接技术研究	提升 SFP 外壳产品性能, 增强产品稳定性, 提高生产效率	已结项	1. 降低 SFP 外壳不同工艺、材质、结构焊接击穿的概率。2. 降低 SFP 外壳不同工艺、材质、结构焊接虚焊的概率。3. 提高 SFP 外壳不同工艺、材质、结构焊接电极的使用寿命。4. 优化 SFP 外壳不同工艺、材质、结构的各类焊接参数, 提升焊点尺寸精度。	提升公司技术的先进性水平, 提高效率, 降低成本, 增强公司整体竞争力。
适用于多类型塑封件的工艺技术研究	对公司塑封件产品进行技术提升, 丰富公司注塑结构件产品类型	小批量生产	1. 通过模具及工艺的优化, 自动化程度的提升, 塑封件产品产能可提升 30%以上, 产品良率可控制在 97%以上。2. 项目开发成功后, 规模化生产预计可以扩大公司塑封件产品的销售额。	提升公司技术的先进性水平, 拓宽公司产品应用领域, 增强公司整体竞争力
新型 Mini LED 背光源的研发	提升公司背光源产品的技术先进性, 丰富产品类型	小批量生产	1. 技术目标: 1) 实现分区控制。2) 实现“0”OD。3) 背光亮度达到 20000cd/m <sup>2</sup> min (bm-7 量测)。2. 经济目标: 产品开发成功后, 预计年销售额可增加 6000 万元。	提升公司技术的先进性水平, 拓宽公司产品应用领域, 增强公司整体竞争力
黑白车载背光源的研发	优化产品结构, 提升产品的规格和品质, 优化成本, 增强产品的竞争力	已结项	1. 技术目标: 1) 可靠性: 满足 存储温度-40±5℃&+90±5℃, 工作温度-35±5℃&85±5℃, 高温高湿 60℃±5℃ 90±5%RH, 各验证 500H, 冷热冲击-35±5℃ 30 分钟, 温冲 15 分钟, 85℃ 30 分钟为一个 Cycle, 共 100 个 Cycle, 产品光学参数变化率不超过 △±15%2) 半衰寿命: ≥5W 小时。3) 成本对比同尺寸 TFT 车载产品, 黑白屏车载成本占比要低 40%左右。2. 经济目标: 产品开发成功后, 预计年销售额可增加 4000 万元。	提升公司技术的先进性水平, 拓宽公司产品应用领域, 增强公司整体竞争力
一种压铸结构类背	提高压铸结构类背光	已结项	1. 技术目标: 1) 设计出压铸结构	提升公司技术的先进

光源的工艺技术研 发	源的散热性，可靠 性，结构复杂性，以 及抗压强度，为产品 结构提供更大尺寸和 更复杂的可行性，拓 展背光源的应用领域		的背光源。2) 压铸结构的背光尺 寸做到 12.3~20 寸。3) TP 面平面 度：12.3 寸以下做到 0.25mm(Max)，12.3~20 寸做到 0.3mm(Max)。 4) 压铸产品满足 盐雾试验要求（条件：温度 35±1℃，浓度 5%NaCl 溶液，时间 48h），产品表面没有出现红锈腐 蚀。2.经济目标： 产品开发成功 后，预计年销售额可增加 5000 万 元。	性水平，拓宽公司产 品的应用领域，增强 公司整体竞争力
新型复合材料 FPC 工艺技术研发	新型材料工艺替代传 统 FPC，采用纯铝材 生产制造 FPC 技术， 降低材料成本，可解 决现有动力电池 FPC，因成本问题而 不断竞价，提高性能 比。	应用测试	1. 新型材料工艺替代传统 FPC，采 用纯铝材生产制造 FPC 技术；2. 化 镍前处理使用磨刷+喷砂，化镍厚 度 NI:3-5um，首件做拉力测试； 3. 铜铝复合材料新工艺 FPC 替代 传统 FPC 软铜，铜铝复合材料满足 新的需求，使用蚀刻或模切加线路 加工工艺；4. 铝材端子上锡制造工 艺生产技术研发，降本增效铝材代 替镍片，降低原料成本；5. 端子镀 锡 2-5um，首件做推拉力测试；6. 线宽范围 0.5-0.6mm，线距 ≥0.07mm，增加补偿导角 0.05mm 单边；7. NTC 位置做弯折测试，目 标 1000 次以内，以半径 0.5 针规 测试；	开发新能源动力电池 新型铝材 FPC 产品， 扩展我司 FPC 市场占 有率同时满足客户端 更多的产品类型需 求，获得良好的经济 收益。
新能源动力电池超 长 FPC 技术应用研 究	本项目的实施目的解 决现有动力电池 FPC 因长度尺寸无法满 足而采用拼接/折叠 的方式；提高产品性 能的可靠性。	应用测试	通过产品结构的设计与优化，提升 工艺制程能力，产品主要技术指标 如下：1. 拼版尺寸满足：250mm （或 500mm）×2000mm（或 ≥1400mm）；2. 产品良率≥75%； 3. 建设 2mSMT 贴片组装线。	项目实施后，将会带 动新能源电池 2m 的 FPC 需求的发展，更 好的满足客户产品的 功能性需求，大大提 升我司 FPC 产品在 市场上的竞争力，获 得良好的经济收益。
储能连接器生产技 术研究	提高我司储能连接器 连接器产品稳定性及 安全性，更好满足客 户需求；提高生产率	应用测试	1. 生产机台实现智能化：现产品人 工组装生产线需要 12 个人，每天 只可产出 6KPCS，现改为自动机组 装 2 条生产线只需 1 人，每天可产 出 10Kpcs；2. 优化产品结构：目 前市面上储能连接器接线端子为 CNC 件成本高，我司改为管材冲压 +车工，成本优势高；并改为双按 键结构，使产品更加稳定和安全。	扩充公司连接器产品 类别，提升公司技术 的先进性水平，提高 效率，降低成本，增 强公司整体竞争力。
手机无线充电器领 域的高速精密接插 件的研发	减少环境污染，节约 能源，促进可持续发 展	应用测试	采用新型插接式连接结构，其连接 方式为螺纹连接。具有体积小、接 触件密度大、连接方式独特等特 点，能够在系统中起机械连接和电 信号传输的作用。本项目中设计的 改良的连接件端子，该焊接部上设 置有通孔，各臂部末端向上延伸有 相互靠拢的夹持部。确保结构的牢 固性和精确度，从而提高了端子装 配效率。提高无线充电技术在手机 充电器应用中的实用性，满足现代 高频率的信息更迭和使用频率。	提升公司技术的先进 性水平，拓宽公司产 品的应用领域，增强 公司整体竞争力
低功耗接插件的研 发	提高劳动生产率，降 本增效	研究阶段	随着电子信息技术的迅猛发展，用 于连接和传输高速数字信号的高速	表面处理防护到位， 锡层分布均匀，不产

			连接器开始发展起来了。国外的高速连接器传输速率已经达到 20Gbps, 同时正在向 80Gbps 发展。连接器产业已摆脱机械加工的传统模式朝向微波组件与高频特性发展, 轻薄短小加上快速且具大量数据传输需求, 是未来连接器发展的必然趋势。	生锡瘤, 不露出基体铜层, 稳定了产品质量的优点
新型高速率电连接器的研发	增加产品功能或提高性能	小试阶段	采用快插兼容连接器的稳定性结构。通过此工艺的使用, 远远大于连接器其他结构件的拉力要求。在满足一腔多模的要求下改进抽芯结构, 生产效率提高。	模具结构设计简单, 针对制件两侧同时抽芯的情况, 在满足一腔多模的要求下改进抽芯结构, 生产效率提高
具有快速插拔功能的电连接器的研发	减少能源消耗或提高能源使用效率	小试阶段	随着新能源汽车对内燃机汽车在成本方面逐渐建立起领先优势, 具有体积小、接触件密度大、连接方式独特等特点, 能够在系统中起机械连接和电信号传输的作用。	提升公司技术的先进性水平, 提高效率, 降低成本, 增强公司整体竞争力
基于新能源汽车系统的连接器端子模組的研发	节约原材料, 增强产品良率	应用测试	连接器设置防护结构。主体上开设有第穿线孔, 穿线孔的左右两侧设置有挡块环, 同时设置有和挡块环匹配的凹槽, 使得挡块环与壳体密封的更严实。	提高效率, 降低成本, 增强公司整体竞争力。
新型耐摩擦抗氧化的汽车端子连接器的研发	增加产品功能或提高性能	研究阶段	采用新型插接式连接结构, 前排公端端子与后排公端端子的端子孔为错位交叉结构, 公端端子的锁舌与对应母端端子的端子孔相匹配, 可降低连接器插入力 40% 左右。	节省加工时间, 降低了生产成本, 提高了整体工作效率。
高频率插针连接器的研发	提高劳动生产率	研究阶段	模板可以拿下进行更换, 结构简单, 可降低连接器插入力 25% 左右。通过在连接端子的一端设置内密封圈主要用来与密封槽进行配合, 从而对端子本体和连接端子的连接处进行密封, 进而来保证端子的内部不会进水	不仅可以提高精密模具在连接器中的实用性, 增加产品的附加值, 也提高了消费电子的市场占有率。
高速率光纤连接器端子模組的研发	优化结构, 节约原材料	研究阶段	优化模具新结构。模具采用精密滚珠导向, 使用限位柱进行限位, 且导柱与限位套均采用胶黏的方式进行固定, 能够减少零件加工时候的误差, 提高模具的导向与定位精度。防止产生流动纹, 缩短顶出时间, 提高制品表面光洁度, 减少溢边缺料, 达到缩小制件重量误差, 提高连接器精确度的效果	如果产品进入批量化生产, 可以有效做到减员、节能、增效的多元化效果。
LCD 耐高温性能及技术提升	适合环境温度高于 200℃ 的高温下使、增强高温下端子的产品稳定性 20	小批量生产	通过电镀工艺, 让产品在高温下没有发黑, 发紫等不良现象, 提升端子产品的耐高温性能, 增加产品的使用寿命 30%	1、对现有 LCD 接合工艺、散热方案、结构进行优化调整, 提高产品耐高温性能、提高产品使用寿命, 提升公司市场占有率核心技术申请知识产权
3D 钢片补强的装配技术研发	加工效率低和加工费用高的问题	已结题	通过三维设计软件, 对钢片的形状、尺寸和结构进行优化, 以确保最佳的补强效果。在保证性能的前提下, 降低成本, 提高技术的市场竞争力	提升公司技术的先进性水平, 提高效率, 降低成本, 增强公司整体竞争力

可搭载 POGONIN 的可靠性充电盒 FPC 研发	拓展 FPC 在 TWS 领域的应用	已完结	考虑易用性和人机交互的便利性。引入新的设计理念和技术，提高产品竞争力。	提升公司技术的先进性水平，提高效率，降低成本，增强公司整体竞争力
分层式多层 FPC 的研发	提升机械强度、耐弯折性，减少信号衰减和干扰，提高传输质量。	已完结	降低成本，提高技术的市场竞争力，确保易于大规模生产。	提升公司技术的先进性水平，提高效率，降低成本，增强公司整体竞争力
丝印覆膜和等离子处理工艺的柔性电路板研究	解决高端客户对产品表面清洁的高品质难题	研究试验	自动化实现丝印覆膜和等离子处理工艺。提高生产效率和稳定性。	提升公司技术的先进性水平，提高效率，降低成本，增强公司整体竞争力
柔性线路板抗干扰电磁屏蔽技术研发	屏蔽技术在长期使用中的稳定性和可靠性。	研究试验	使屏蔽技术与柔性线路板的制造工艺相兼容。在保证性能的前提下，降低成本，提高技术的市场竞争力	提升公司技术的先进性水平，提高效率，降低成本，增强公司整体竞争力

## 公司研发人员情况

	2023 年	2022 年	变动比例
研发人员数量（人）	431	445	-3.15%
研发人员数量占比	13.08%	12.76%	0.32%
研发人员学历			
本科	46	29	58.62%
本科以下学历	385	416	-7.45%
研发人员年龄构成			
30 岁以下	124	143	-13.29%
30~40 岁	165	201	-17.91%
40 岁以上	142	101	40.59%

## 近三年公司研发投入金额及占营业收入的比例

	2023 年	2022 年	2021 年
研发投入金额（元）	104,434,591.49	106,997,054.24	103,352,743.94
研发投入占营业收入比例	7.11%	6.84%	6.89%
研发支出资本化的金额（元）	0.00	0.00	0.00
资本化研发支出占研发投入的比例	0.00%	0.00%	0.00%
资本化研发支出占当期净利润的比重	0.00%	0.00%	0.00%

## 公司研发人员构成发生重大变化的原因及影响

适用 不适用

## 研发投入总额占营业收入的比重较上年发生显著变化的原因

适用 不适用

## 研发投入资本化率大幅变动的原因及其合理性说明

适用 不适用

## 5、现金流

单位：元

项目	2023 年	2022 年	同比增减
----	--------	--------	------

经营活动现金流入小计	1,463,911,224.78	1,607,013,612.86	-8.90%
经营活动现金流出小计	1,389,146,941.78	1,415,813,960.38	-1.88%
经营活动产生的现金流量净额	74,764,283.00	191,199,652.48	-60.90%
投资活动现金流入小计	440,201,213.75	396,944,268.79	10.90%
投资活动现金流出小计	782,042,230.89	982,335,936.13	-20.39%
投资活动产生的现金流量净额	-341,841,017.14	-585,391,667.34	-41.60%
筹资活动现金流入小计	41,848,278.92	1,986,820,048.78	-97.89%
筹资活动现金流出小计	146,297,456.93	276,575,372.65	-47.10%
筹资活动产生的现金流量净额	-104,449,178.01	1,710,244,676.13	-106.11%
现金及现金等价物净增加额	-371,516,898.08	1,315,611,327.42	-128.24%

相关数据同比发生重大变动的主要影响因素说明

适用 不适用

- 1) 经营活动产生的现金流量净额较上期减少，主要系利润下降导致；
- 2) 投资活动产生的现金流量净额较上期减少，主要系募投项目投入相比下降；
- 3) 筹资活动产生的现金流量净额较上期减少，主要系公司积累资金较多，归还借款导致；
- 4) 现金及现金等价物净增加额较上期减少，主要系利润下降导致经营现金流下降导致。

报告期内公司经营活动产生的现金净流量与本年度净利润存在重大差异的原因说明

适用 不适用

## 五、非主营业务情况

适用 不适用

## 六、资产及负债状况分析

### 1、资产构成重大变动情况

单位：元

	2023 年末		2023 年初		比重增减	重大变动说明
	金额	占总资产比例	金额	占总资产比例		
货币资金	1,043,862,964.49	27.69%	1,410,872,160.44	38.06%	-10.37%	
应收账款	549,361,135.69	14.57%	562,829,587.38	15.18%	-0.61%	
合同资产	0.00	0.00%	0.00	0.00%	0.00%	
存货	208,075,676.79	5.52%	242,390,738.71	6.54%	-1.02%	
投资性房地产	0.00	0.00%	0.00	0.00%	0.00%	
长期股权投资	49,395,567.32	1.31%	21,481,338.86	0.58%	0.73%	
固定资产	433,803,310.55	11.51%	384,912,577.22	10.38%	1.13%	

在建工程	891,637,196.42	23.66%	511,969,249.94	13.81%	9.85%	
使用权资产	27,334,546.98	0.73%	4,653,155.65	0.13%	0.60%	
短期借款	39,689,277.83	1.05%	23,993,020.83	0.65%	0.40%	
合同负债	1,379,837.10	0.04%	8,307,170.09	0.22%	-0.18%	
长期借款				0.00%		
租赁负债	22,516,381.49	0.60%	2,858,831.61	0.08%	0.52%	

境外资产占比较高

适用 不适用

## 2、以公允价值计量的资产和负债

适用 不适用

单位：元

项目	期初数	本期公允价值变动损益	计入权益的累计公允价值变动	本期计提的减值	本期购买金额	本期出售金额	其他变动	期末数
金融资产								
1. 交易性金融资产（不含衍生金融资产）	78,027,192.92	416,763.46			391,110,000.00	406,844,929.48		62,292,263.44
金融资产小计	78,027,192.92	416,763.46	0.00	0.00	391,110,000.00	406,844,929.48	0.00	62,292,263.44
上述合计	78,027,192.92	416,763.46	0.00	0.00	391,110,000.00	406,844,929.48	0.00	62,292,263.44
金融负债	10,205,077.86	-495,434.91			495,434.91	10,700,512.77		0.00

其他变动的内容

报告期内公司主要资产计量属性是否发生重大变化

是 否

## 3、截至报告期末的资产权利受限情况

项目	期末账面价值	受限原因
货币资金	16,171,727.56	保证金、定期存款
应收票据	132,797,062.12	开具银行承兑汇票质押
固定资产	6,121,776.66	借款抵押
无形资产	4,368,521.33	借款抵押
合计	159,459,087.67	

## 七、投资状况分析

### 1、总体情况

适用 不适用

报告期投资额（元）	上年同期投资额（元）	变动幅度
51,231,673.62	19,477,184.19	163.03%

### 2、报告期内获取的重大的股权投资情况

适用 不适用

### 3、报告期内正在进行的重大的非股权投资情况

适用 不适用

### 4、金融资产投资

#### （1）证券投资情况

适用 不适用

公司报告期不存在证券投资。

#### （2）衍生品投资情况

适用 不适用

公司报告期不存在衍生品投资。

### 5、募集资金使用情况

适用 不适用

#### （1）募集资金总体使用情况

适用 不适用

单位：万元

募集年份	募集方式	募集资金总额	募集资金净额	本期已使用募集资金总额	已累计使用募集资金总额	报告期内变更用途的募集资金总额	累计变更用途的募集资金总额	累计变更用途的募集资金总额比例	尚未使用募集资金总额	尚未使用募集资金用途及去向	闲置两年以上募集资金金额
2022	首次公开发行人民币普通股	217,423.2	197,116.61	61,363.32	155,003.3	0	0	0.00%	46,075.18	募集资金专户、银行存款产品等	0
合计	--	217,423.2	197,116.61	61,363.32	155,003.3	0	0	0.00%	46,075.18	--	0



## 募集资金总体使用情况说明

## 1、实际募集资金金额和资金到账时间

经中国证券监督管理委员会证监许可（2021）3938 号文核准，并经深圳证券交易所同意，本公司由主承销商招商证券股份有限公司通过深圳证券交易所系统于 2022 年 01 月采用向战略投资者定向配售（以下简称“战略配售”）、网下向符合条件的投资者询价配售（以下简称“网下发行”）和网上向持有深圳市场非限售 A 股股份或非限售存托凭证市值的社会公众投资者定价发行（以下简称“网上发行”）相结合的方式，向社会公开发行了普通股（A 股）股票 5,840 万股，发行价为每股人民币 37.23 元。截至 2022 年 01 月 18 日，本公司共募集资金 217,423.20 万元，扣除发行费用 20,306.59 万元后，募集资金净额为 197,116.61 万元。上述募集资金净额已经致同会计师事务所（特殊普通合伙）致同验字（2022）第 441C000030 号《验资报告》验证。

## 2、本年度使用金额及当前余额

2023 年度，本公司募集资金使用情况为：以募集资金直接投入募投项目 29,663.31 万元，超募资金永久性补充流动资金 31,700.00 万元，募集资金利息收入及理财收益扣除银行手续费净额 1,910.33 万元。综上，截至 2023 年 12 月 31 日，募集资金累计投入募投项目 91,603.30 万元，尚未使用的募集资金余额为 46,075.18 万元。

## (2) 募集资金承诺项目情况

适用 不适用

单位：万元

承诺投资项目和超募资金投向	是否已变更项目(含部分变更)	募集资金承诺投资总额	调整后投资总额(1)	本报告期投入金额	截至期末累计投入金额(2)	截至期末投资进度(3)=(2)/(1)	项目达到预定可使用状态日期	本报告期实现的效益	截止报告期末累计实现的效益	是否达到预计效益	项目可行性是否发生重大变化
承诺投资项目											
1、江西萍乡科技产业园一期工程——年产 60 万平方米印制线路板生产线建设项目	是	35,702.53	75,889.42	18,826.68	54,648.97	72.01%	2025 年 01 月 25 日			不适用	否
2、先进制造基地建设	否	33,080.22	33,080.22	1,044.05	13,128.12	39.69%	2025 年 01 月 25 日			不适用	否
3、研发中心建设	否	12,628.95	12,628.95	6,783.18	12,282.34	97.26%	2025 年 01 月 25 日			不适用	否
4、补充流动资金项目	否	10,000	10,000	3,009.41	11,543.87	100.00%				不适用	否
承诺投资项目	--	91,411.7	131,598.59	29,663.32	91,603.3	--	--			--	--

小计											
超募资金投向											
1、暂 未确定 投向		105,70 4.91	2,118. 02								
2、永 久性补 充流动 资金			63,400	31,700	63,400 .00						
超募资 金投向 小计	--	105,70 4.91	65,518 .02	31,700	63,400	--	--			--	--
合计	--	197,11 6.61	197,11 6.61	61,363 .32	155,00 3.3	--	--	0	0	--	--
分项目 说明未 达到计 划进 度、预 计收益 的情况 和原因 (含 “是否 达到预 计效 益”选 择“不 适用” 的原 因)	<p>1、公司首次公开发行股票募集资金投资项目“印制线路板生产线建设项目”原计划于2024年1月25日前达到预定可使用状态，由于受到2022年错综复杂的外部环境等客观因素影响，工程物资采购、物流运输、人员施工等诸多环节受阻，募投项目的工程施工进度受到一定的影响，公司于2023年1月17日召开第二届董事会第二次会议和第二届监事会第二次会议，审议通过《关于调整部分募投项目并使用部分超募资金增加对部分募投项目投资的议案》，同意公司拟使用超募资金对募投项目“印制线路板生产线建设项目”追加投入，并将该募投项目名称变更为“江西萍乡科技产业园一期工程——年产60万平方米印制线路板生产线建设项目”，江西萍乡科技产业园一期工程——年产60万平方米印制线路板生产线建设项目投资总额为75,889.42万元，比原计划投资增加40,186.89万元，资金来源为超募资金40,186.89万元；同时项目建设期从24个月变更为36个月。公司于2023年2月3日召开2023年第二次临时股东大会，审议通过了《关于调整部分募投项目并使用部分超募资金增加对部分募投项目投资的议案》。</p> <p>2、公司首次公开发行股票募集资金投资项目“先进制造基地建设项目”、“研发中心建设项目”原计划于2024年1月25日前达到预定可使用状态，由于受到2022年错综复杂的外部环境等客观因素影响，工程物资采购、物流运输、人员施工等诸多环节受阻，募投项目的工程施工进度受到一定的影响，公司于2023年8月28日召开第二届董事会第八次会议、第二届监事会第七次会议，审议通过了《关于部分募投项目延期的议案》，同意公司在募投项目实施主体、实施方式、建设内容、募集资金投资用途及投资规模不发生变更的前提下，将“先进制造基地建设项目”、“研发中心建设项目”的完成时间延长至2025年1月25日。本次募投项目延期事项在董事会的审批权限范围内，无需提交股东大会审议。</p>										
项目可 行性发 生重大 变化的 情况说 明	不适用										
超募资 金的金 额、用 途及使 用进展 情况	<p>适用</p> <p>1、公司首次公开发行股票实际募集资金净额为197,116.61万元，扣除上述募集资金投资项目资金需求后，超出部分的募集资金为105,704.91万元。</p> <p>2、公司于2022年4月22日召开了第一届董事会第十八次会议、第一届监事会第八次会议，审议通过了《关于使用部分超募资金永久补充流动资金的议案》，同意使用超募资金人民币31,700万元用于永久补充流动资金。公司于2022年5月23日召开了2021年年度股东大会，审议通过了《关于使用部分超募资金永久补充流动资金的议案》。</p> <p>3、公司于2023年1月17日召开第二届董事会第二次会议和第二届监事会第二次会议，审议通过《关于调整部分募投项目并使用部分超募资金增加对部分募投项目投资的议案》，同意公司拟使用超募资金对募投项目“印制线路板生产线建设项目”追加投入，并将该募投项目名称变更为“江西萍乡科技产业园一期工程——年产60万平方米印制线路板生产线建设项目”，江西萍乡科技产业园一期工程——年产60万平方米印制线路板生产线建设项目投资总额为75,889.42万元，比原计划投资增加40,186.89万元，资金来源为超募资金40,186.89万元（含利息收入）；同时项目建设期从24个月变更为36个月。公司于2023年2月3日召开2023年第二次临时股东大会，审议通过了《关于调整部分募投项目并使用部分超募资金增加对部分募投项目投资的议案》。</p> <p>4、公司于2023年4月24日召开了第二届董事会第六次会议和第二届监事会第五次会议，审议通过了《关于使用部分超募资金永久补充流动资金的议案》，同意公司使用31,700.00万元超募资金永久补充流动资金。公司于2023年5月24日召开了2022年年度股东大会，审议通过了《关于使用部分超募资金永久补充流动资金的议案》。</p>										

募集资金投资项目实施地点变更情况	不适用
募集资金投资项目实施方式调整情况	不适用
募集资金投资项目先期投入及置换情况	适用 2022年2月26日，公司第一届董事会第十五次会议、第一届监事会第五次会议分别审议通过了《关于使用募集资金置换已预先投入募投项目及已支付发行费用自筹资金的议案》，同意公司使用募集资金置换以自筹资金预先投入募集资金投资项目金额 15,677.00 万元及使用自筹资金支付的发行费用金额 467.93 万元(不含增值税)，共计人民币 16,144.93 万元。
用闲置募集资金暂时补充流动资金情况	不适用
项目实施出现募集资金结余的金额及原因	不适用
尚未使用的募集资金用途及去向	1、截至 2023 年 12 月 31 日，公司尚未使用的首次公开发行募集资金的余额为 46,075.18 万元（含理财收益及利息收入），其中，存放在募集资金专户的存款余额为 630.84 万元，进行现金管理余额 45,444.34 万元。 2、公司于 2023 年 2 月 24 日召开了第二届董事会第四次会议和第二届监事会第四次会议，审议通过了《关于使用暂时闲置募集资金（含超募资金）进行现金管理的议案》，同意公司及下属子公司在确保不影响募集资金投资项目建设、不影响正常生产经营及确保资金安全的情况下，使用不超过人民币 110,000 万元的暂时闲置募集资金(含超募资金)进行现金管理，自董事会审议通过之日起 12 个月内有效，在前述额度及期限范围内，资金可以循环滚动使用。
募集资金使用及披露中存在的问题或其他情况	不适用

### (3) 募集资金变更项目情况

适用 不适用

单位：万元

变更后的项目	对应的原承诺项目	变更后项目拟投入募集资金总额(1)	本报告期实际投入金额	截至期末实际累计投入金额(2)	截至期末投资进度(3)=(2)/(1)	项目达到预定可使用状态日期	本报告期实现的效益	是否达到预计效益	变更后的项目可行性是否发生重大变

									化
1、江西萍乡科技产业园一期工程——一年产60万平方米印制电路板生产线建设项目	印制电路板生产线建设项目	75,889.42	18,826.68	54,648.97	72.01%	2025年01月25日		不适用	否
合计	--	75,889.42	18,826.68	54,648.97	--	--	0	--	--
变更原因、决策程序及信息披露情况说明(分具体项目)	公司于2023年1月17日召开第二届董事会第二次会议和第二届监事会第二次会议，审议通过《关于调整部分募投项目并使用部分超募资金增加对部分募投项目投资的议案》，同意公司拟使用超募资金对募投项目“印制电路板生产线建设项目”追加投入，并将该募投项目名称变更为“江西萍乡科技产业园一期工程——一年产60万平方米印制电路板生产线建设项目”，江西萍乡科技产业园一期工程——一年产60万平方米印制电路板生产线建设项目投资总额为75,889.42万元，比原计划投资增加40,186.89万元，资金来源为超募资金40,186.89万元；同时项目建设期从24个月变更为36个月。公司于2023年2月3日召开2023年第二次临时股东大会，审议通过了《关于调整部分募投项目并使用部分超募资金增加对部分募投项目投资的议案》。								
未达到计划进度或预计收益的情况和原因(分具体项目)	不适用								
变更后的项目可行性发生重大变化的情况说明	不适用								

## 八、重大资产和股权出售

### 1、出售重大资产情况

适用 不适用

公司报告期末未出售重大资产。

### 2、出售重大股权情况

适用 不适用

## 九、主要控股参股公司分析

适用 不适用

主要子公司及对公司净利润影响达10%以上的参股公司情况

单位：元

公司名称	公司类型	主要业务	注册资本	总资产	净资产	营业收入	营业利润	净利润
雅达电子科技有限公司	子公司	贸易	8100000 0HKD	87,932,43 3.25	68,428,59 7.63	68,302,49 5.73	563,656.4 8	417,817.4 5
东莞市同泰电子科技有限公司	子公司	生产加工	2, 000,000.0 0	21,325,10 9.14	12,403,92 4.85	5,071,502 .69	1,957,004 .53	1,787,949 .62

惠州市奕东电子有限公司	子公司	生产加工	5,000,000.00	22,635,877.43	7,775,926.79	27,814,434.71	757,003.77	612,037.58
遂宁市奕东电子有限公司	子公司	生产加工	16,000,000.00	48,067,233.98	34,239,977.20	34,240,780.22	2,233,028.30	2,300,011.35
东莞千岛贸易有限公司	子公司	贸易	5,000,000.00	22,079,987.03	4,291,729.42	23,028,481.99	583,029.34	397,251.99
湖北可俐星科技有限公司	子公司	生产加工	5,000,000.00	42,676,174.87	8,212,479.80	45,459,228.67	1,734,703.04	1,443,340.93
MOPO TECHNOLOGY PRIVATE LIMITED	子公司	生产加工	70,000,000.00INR	74,123,649.06	58,784.18	69,680,842.45	4,374,163.82	3,252,075.06
东莞华珂电子科技有限公司	子公司	生产加工	100,000,000.00	515,401,911.50	110,585,289.17	2,353,487.83	5,253,482.69	5,253,482.69

报告期内取得和处置子公司的情况

适用 不适用

公司名称	报告期内取得和处置子公司方式	对整体生产经营和业绩的影响
芜湖安宇迪新能源科技有限公司	新设	报告期内，对公司净利润无重大影响
捷晶國際有限公司	新设	报告期内，对公司净利润无重大影响
高源環球有限公司	新设	报告期内，对公司净利润无重大影响
YD SEA ELECTRONIC TECHNOLOGY SDN. BHD.	新设	报告期内，对公司净利润无重大影响
MPM TECHNOLOGY PTE. LTD	新设	报告期内，对公司净利润无重大影响

主要控股参股公司情况说明

## 十、公司控制的结构化主体情况

适用 不适用

## 十一、公司未来发展的展望

### （一）公司未来发展战略规划

公司主要从事 FPC、连接器及零组件、LED 背光模组等精密电子零组件的研发、生产和销售。经过二十多年的发展，形成了从产品方案设计、模具设计和制造、精密冲压、精密注塑、表面处理到组装、检测等全制程的精密电子零组件一体化解决方案能力，为客户提供一站式的定制化及综合制造服务。公司 FPC、连接器及零组件、LED 背光模组三大业务板块协同发展，销售规模不断扩大，占据重要的行业地位。

未来，公司将继续以“为客户提供完美的解决方案，支持建立智慧和安全的世界”为使命，秉持“诚信、尊重、担当、超越”的价值观，立足于精密电子零组件产业，以客户需求为导向，紧跟行业发展趋势，通过引进自动化生产设备和优秀技术人才等手段，进一步提升技术研发、新产品设计和开发实力，深化精密制造和智能制造能力。在不断提升产品质量和研发能力的同时，扩大公司生产规模，强化

品牌、营销和大客户战略，大力提高市场占有率，在每个细分领域都成为领跑者，致力于成为全球领先的精密电子零组件一体化解决方案提供商。

## （二）2024 年度经营计划

### 1、加大对新能源等新兴前沿领域的投入，持续优化产品结构

精密电子零组件行业产业链跨度长、覆盖面广，涉及到模具设计与制造、精密冲压、精密注塑、表面处理、多种工艺融合的生产制造及组装等技术，是下游众多领域产品制造和发展的基础。公司深耕该领域 20 多年，具有深厚的行业经验、客户基础和制程的供应链整合能力。未来，公司在稳固并做实、做深公司基本盘的基础上，将继续加大对新能源汽车、新能源储能、光伏、人工智能等新兴前沿行业应用产品的投入，加强技术研发、整合公司资源，优化公司产品结构，强化大客户战略，保证公司持续、快速、高质量发展。

### 2、继续强化三大业务板块协同发展的战略

未来，公司将持续强化三大业务协同发展的战略，继续发挥精密电子零组件一体化解决方案的优势，以客户为中心，深耕大客户，积极开拓新市场，充分发挥了公司三大业务板块的协同效应，助力公司稳健快速发展。

连接器及零组件品类是公司传统业务板块，技术成熟，业务稳定，公司在 2024 年度将继续挖掘该板块的潜力，在稳定原有产品和行业应用的基础上，拓展新的应用领域，把握国家战略布局以及国际行业风向，积极开发新产品，大力发展新能源汽车、新能源储能、光伏、人工智能等领域产品的应用。

公司将继续优化做强 FPC 板块，并针对消费类电子 FPC，动力电池 BMS 系统、储能系统等新能源电池管理系统 FPC/CCS 市场应用，紧跟新能源汽车、光伏、储能、人工智能等发展方向，拓宽产品线，拓展应用领域，扩大客户群体，围绕大客户的需求赢得增量和市场份额。

公司将继续深化 LED 背光模组下游行业应用，整合上游关键材料深度加工技术，在稳定发展传统工控领域的基础上，根据客户需求，同步开发平板类、AR/VR、智能家居等产品项目，投入研发 MICRO LED、MINI LED 等新方案，并继续大力发展智能汽车用车载背光模组等高成长市场领域，扩大客户群体，提升市场占有率。

### 3、持续提高创新能力，增强公司核心竞争力

公司坚持技术领先战略，将继续强化统一研发平台的功能，发挥三大业务板块的整体的研发实力。时刻关注行业发展趋势，积极与客户进行技术交流和提前研发介入，加强专业技术人才储备及培养，在开拓创新核心竞争力上筑牢“防火墙”，在先导产业综合实力上深挖“护城河”。借助外部专业机构有步骤有计划地赋能内部专业人才，吸纳外部高端人才，提升公司核心竞争力；公司将围绕产业链部署创新链，围绕创新链布局产业链，加强与各供应商及应用端客户、各高等院校技术交流与合作，加强基础性技术研究和深入新材料应用性研究。持续提高公司创新能力，保持并增强公司核心竞争力。

#### 4、激活组织，提升组织能力

随着公司一步步的发展壮大，组织需与公司的发展战略相匹配，并能适应和支持公司的规模化 and 高质量发展，公司将从导向客户、导向组织能力提升、导向效率和成本优化、导向精简、导向横向纵向组织的拉通等维度激活组织，强化项目部、大客户战略，并选聘精英人才加入项目部、大客户部，提升团队面向市场的整体作战能力。以团队面对客户，拉通内部资源，提高客户服务水平，提升做厚客户界面的能力，更好地服务客户，发展业务。

#### 5、加快募投项目建设，助推公司发展

2024 年，公司将继续以高标准高要求全方位推动募投项目的建设进度，全力推进项目投产，以更好地把握行业和市场发展机遇，有利于大客户、大项目的导入。募投项目建成后将较大的增加公司的产能，助推公司规模发展。

#### 6、拓展海外市场，完善公司市场布局

公司将在稳固国内市场的基础上，布局海外市场，一方面拓展现有海外客户的潜力，另一方面建设海外营销网络、生产服务基地等，着力东南亚、欧美等市场的拓展和关键客户开发，完善公司海外市场布局。

### （三）未来发展面临的主要风险

#### 1、宏观经济风险

近年来国内外宏观环境存在较大不确定性，全球局势动荡加剧，全球经济增速仍面临较大压力。若宏观经济的不确定性无法得到控制，居民收入、购买力及消费意愿将受到影响，对消费电子、新能源汽车和储能行业的增长将带来一定的冲击和挑战。

公司将密切关注经济形势的发展，发挥自身的经验积累和技术优势，大力提升企业自身经营管理水平，发挥三大业务板块的协同优势，巩固和提升抗风险能力。内强管理，外拓市场，获取更大的市场份额，持续增强盈利能力，降低经济发展周期性的不利影响。

#### 2、市场竞争的风险

目前精密电子零组件生产企业众多，市场集中度不高，竞争比较充分，公司面临较大的竞争压力。在连接器及零组件领域，下游客户在甄选上游供应商时也面临着复杂、多样的选择，国内市场竞争较为激烈且持续加剧。此外，随着技术的进步以及平板显示产业向中国大陆的转移，下游客户对背光模组的需求不断增长，竞争也越来越激烈。消费电子行业的需求疲软，新能源汽车行业的高速发展带来产能的快速扩张，上游供应链端的产能也在急速扩充，市场竞争进一步加大。从行业的竞争趋势看，未来，通信、汽车、消费电子等下游应用领域行业竞争将更加激烈。如果公司在未来市场竞争中，不能持续保持产品品质的稳定和技术先进，紧跟下游市场的需求，并提供高品质的产品和服务，公司将面临较大的市场竞争风险，进而影响公司经营业绩。

公司将积极了解客户需求，跟踪行业竞争态势，把握行业风向，灵活调整市场竞争策略和经营发展方向，同时，公司将加强技术创新力度，提升公司技术水平，坚持自主研发，优化产品结构，丰富产品类型和系列，加强对成长性领域产品的市场开发力度，降低市场竞争的影响。

### 3、毛利率下降风险

整体有效需求不足，产能过剩，新进入者增加等因素带来市场竞争的加剧，公司产品价格面临下行压力。再加上外部环境的不确定性，大宗物料价格存在上涨的可能，再加上公司对新项目的投入，为支持公司规模化发展投入的运营成本、管理费用和销售费用增加等因素的影响，从而导致公司毛利率存在进一步下降的风险。公司将不断深化与下游客户的合作，建立完善的供应链管理体系，将成本上涨部分向下游传导。同时，公司通过改良工艺、提升产品良率等措施，不断完善和细化成本控制体系、持续推进经营革新、提高自动化水平，实施精细化成本控制、增强盈利能力，有效地控制公司的成本和费用，大力降低毛利率下降对公司盈利能力产生的影响。

### 4、技术创新和产品开发风险

随着信息技术的日新月异，消费电子产品、新能源汽车更新换代速度越来越快，人工智能的迭代发展也将重构传统产品的形态，个性化需求越来越强，客户对功能性和结构性器件生产企业的设计研发能力、生产工艺水平、产品品质及快速供货能力等要求越来越高。再加上风、光、储能、人工智能等新技术的发展，对上游供应商的技术更新要求越来越高。公司如存在对技术、产品和市场的发展趋势不能准确判断，对客户需求动态不能及时掌握，对技术路线和产品定位不能及时调整，或新技术、新产品不能得到客户认可等情况，公司将可能无法持续获得客户订单，将使公司面临技术创新与产品开发的开发风险。

公司将以市场需求为导向，持续增加研发投入，对产品的新功能、新材料、新应用调研和分析，确保不断推出高附加值、高品质的产品，保持公司的竞争优势和可持续发展。同时积极引入和培养技术研发人才，进一步强大研发队伍，提升研发创新能力。

### 5、环保风险

公司主要产品生产工艺中涉及金属表面处理及电镀加工环节，污染物排放管控较为严格。随着国家对环保要求的日益提升，公司持续在环保方面加大投入，但仍存在因工作人员疏忽等原因受到处罚的风险。此外，随着大众环保意识的增强，政府对环境保护的关注度在增加，不排除环保部门进一步提高对相关企业的环保要求，使公司加大环保设施及运营投入，增加环保成本，可能对公司经营业绩造成不利影响。

公司建立严格安全管理制度和质量控制制度，规范公司生产经营过程中的安全管理活动。

## 十二、报告期内接待调研、沟通、采访等活动登记表

适用 不适用

接待时间	接待地点	接待方式	接待对象类型	接待对象	谈论的主要内容	调研的基本情况
------	------	------	--------	------	---------	---------



					及提供的资料	况索引
2023 年 05 月 17 日	通过深圳证券交易所“互动易”平台 ( <a href="http://irm.cninfo.com.cn">http://irm.cninfo.com.cn</a> )	网络平台线上交流	其他	奕东电子投资者	详见公司在深交所互动易 ( <a href="http://irm.cninfo.com.cn">irm.cninfo.com.cn</a> ) 2023 年 5 月 17 日披露的投资者关系活动记录表(编号: 2023-001)	详见公司在深交所互动易 ( <a href="http://irm.cninfo.com.cn">irm.cninfo.com.cn</a> ) 2023 年 5 月 17 日披露的投资者关系活动记录表(编号: 2023-001)
2023 年 09 月 13 日	价值在线 ( <a href="https://www.ir-online.cn/">https://www.ir-online.cn/</a> )	网络平台线上交流	其他	奕东电子投资者	详见公司在深交所互动易 ( <a href="http://irm.cninfo.com.cn">irm.cninfo.com.cn</a> ) 2023 年 9 月 13 日披露的投资者关系活动记录表(编号: 2023-002)	详见公司在深交所互动易 ( <a href="http://irm.cninfo.com.cn">irm.cninfo.com.cn</a> ) 2023 年 9 月 13 日披露的投资者关系活动记录表(编号: 2023-002)

### 十三、“质量回报双提升”行动方案贯彻落实情况

公司是否披露了“质量回报双提升”行动方案。

是 否

## 第四节 公司治理

### 一、公司治理的基本状况

报告期内，公司严格按照《公司法》、《证券法》、《上市公司治理准则》、《深圳证券交易所创业板股票上市规则》等法律、法规及规范性文件的要求，结合公司实际情况，持续完善公司治理结构，建立健全内部管理和控制制度，不断提高治理水平。

#### （一）关于股东与股东大会

公司严格按照《公司法》、《上市公司股东大会规则》、《公司章程》、《股东大会议事规则》和深圳证券交易所创业板的相关规定和要求，规范股东大会的召集、召开及表决程序。公司股东会议程均符合法规规定，确保所有股东享有平等地位，平等权利，并切实的履行职责、义务。

报告期公司共召开了 1 次年度股东大会，4 次临时股东大会，会议由董事会召集、召开，会议的召集、召开、表决程序严格依据相关法律、法规及规定。各项议案均获得通过，表决结果合法有效。

#### （二）关于董事与董事会

公司董事会由 5 名董事组成，其中独立董事 2 人，董事会人数、人员构成及资格均符合法律、法规和公司章程的规定。公司全体董事能够依据《深圳证券交易所上市公司自律监管指引第 2 号——创业板上市公司规范运作》、《董事会议事规则》、《独立董事工作制度》等规定开展工作，出席董事会和股东大会。同时积极参加相关知识的培训，熟悉有关法律法规及案例，提高自身的履职能力，以认真、勤勉、尽责的态度履行董事职责，维护公司及股东的利益。

公司董事会下设战略与投资决策委员会、提名委员会、薪酬与考核委员会、审计委员会四个专门委员会，公司董事会各专门委员会严格按照《公司章程》、《董事会议事规则》及各专门委员会工作细则运作，就各委员会负责事项为董事会提供专业、科学的意见，为董事会作出合理决策提供参考。

#### （三）关于监事与监事会

公司监事会由 3 名监事组成，其中职工代表监事 1 名，监事会的人数、构成和聘任程序符合法律、法规的要求。公司全体监事能够按照《公司章程》、《监事会议事规则》等规定的要求，从保护股东利益出发，认真履行自己的职责，对公司重大事项、财务状况以及董事、高管人员履行职责情况的合法合规性进行有效监督，切实维护全体股东的合法权益。

#### （四）关于控制股东与实际控制人

公司治理结构不断完善，治理水平不断发展，内部控制体系建设不断加强，在公司内部建立了完整的采购制度、销售制度、货币资金管理制度等有关制度，对采购付款、销售收款以及现金收支等事项进行了明确规定，保证了公司在资产、人员、财务、机构和业务方面能够独立于实际控制人和控股股东

正常运作。公司董事会、监事会和内部机构独立运作，保证了公司独立运转、独立经营、独立承担责任和风险。

报告期内，公司控股股东、实际控制人严格按照《上市公司治理准则》《深圳证券交易所创业板股票上市规则》《公司章程》等规定和要求，规范自身行为，依法行使其权利并承担相应的义务，不存在超越公司股东大会直接或间接干预公司治理的决策和经营活动的行为，不存在违规占用公司资金及提供担保的情形。

#### （五）关于信息披露

公司高度重视信息披露，依据《公司法》、《证券法》、《上市公司信息披露管理办法》、《深圳证券交易所创业板股票上市规则》、《深圳证券交易所上市公司自律监管指引第 2 号——创业板上市公司规范运作》等法律法规及《公司章程》的有关规定，结合公司实际情况，公司制定了《信息披露管理制度》，对信息披露的基本原则、信息披露的内容、重大信息的报告、信息披露文件的编制与披露等方面进行了具体规定，保证信息披露的真实、准确、完整，履行信息披露义务，公司指定《证券时报》《证券日报》《中国证券报》《上海证券报》、经济参考网和巨潮资讯网（www.cninfo.com.cn）为公司信息披露的指定媒体，确保公司所有股东能够以平等的机会获得信息。

#### （六）关于相关利益者

公司充分尊重并维护利益相关者的合法权益，与利益相关者积极合作、沟通，实现与客户、员工、股东、社会等各方利益的协调平衡，维护各方权益，推进环境保护，积极履行企业社会责任，共同推动公司持续健康稳健发展。

公司治理的实际状况与法律、行政法规和中国证监会发布的关于上市公司治理的规定是否存在重大差异

是 否

公司治理的实际状况与法律、行政法规和中国证监会发布的关于上市公司治理的规定不存在重大差异。

## 二、公司相对于控股股东、实际控制人在保证公司资产、人员、财务、机构、业务等方面的独立情况

报告期内，公司严格按照《公司法》《证券法》等有关法律、法规和《公司章程》的要求规范运作，在资产、人员、财务、机构和业务等方面与现有股东、实际控制人完全分开，具有完整的资产、研发、生产和销售业务体系，具备面向市场自主经营的能力，具体情况如下：

### 1、资产独立情况

公司资产独立于控股股东、实际控制人及其控制的其他企业，对所属资产有完整的控制权。公司拥有独立的房产和生产设备等固定资产以及土地使用权、商标、专利等无形资产。公司不存在以承包、委托经营、租赁或其他类似方式依赖关联方进行生产经营的情况，公司不存在关联方违规占用公司资金、资产和其他资源的情形。

## 2、人员独立情况

公司与全体在册职工签订了劳动合同，拥有独立的人事及工资管理制度，员工的劳动、人事、工资关系与关联方完全分离。公司的董事、监事和高级管理人员均严格按照《公司法》和《公司章程》等相关规定产生。公司的总经理、副总经理、财务负责人和董事会秘书等高级管理人员均未在控股股东、实际控制人及其控制的其他企业担任除董事、监事以外的其他职务，也没有在与公司业务相同或相似或存在利益冲突的其他企业任职。公司的财务人员未在控股股东、实际控制人及其控制的其他企业兼职。

## 3、财务独立情况

公司建立了独立、完整、规范的财务会计核算体系和财务管理制度，并建立了相应的内部控制制度，能够根据法律法规及《公司章程》的相关规定并结合自身的情况独立做出财务决策。公司设立了独立的财务部门，配备了专职财务人员；并在银行独立开立账户，拥有独立的银行账号，未与控制股东和实际控制人共用银行账户。公司作为独立的纳税人，依法独立纳税。

## 4、机构独立情况

公司依照《公司法》和《公司章程》设置了股东大会、董事会、监事会等决策及监督机构，建立健全了内部经营管理机构、独立行使经营管理职权，与控股股东、实际控制人及其控制的其他企业不存在机构混同的情形。

## 5、业务独立情况

公司独立运营主营业务，拥有完整的研发、采购、生产和销售体系，公司直接面向市场独立经营，独立对外签署合同，不存在依赖控股股东、实际控制人及其控制的其他企业进行原材料采购或产品销售等情形，公司业务独立于控股股东、实际控制人及其控制的其他企业，与控股股东、实际控制人及其控制的其他企业不存在构成重大不利影响的同业竞争，以及严重影响独立性或者显失公平的关联交易。

## 三、同业竞争情况

适用 不适用

## 四、报告期内召开的年度股东大会和临时股东大会的有关情况

### 1、本报告期股东大会情况

会议届次	会议类型	投资者参与比例	召开日期	披露日期	会议决议
2023 年第一次临时股东大会	临时股东大会	69.56%	2023 年 01 月 13 日	2023 年 01 月 13 日	1、审议通过了《关于调整董事会成员人数并修订〈公司章程〉的议案》2、审议通过了《关于董事会换届选举暨提名第二届董事会非独立董事候选人的议案》3、审议通过了《关于董事会换届选举暨

					提名第二届董事会独立董事候选人的议案》4、审议通过了《关于监事会换届选举暨提名第二届监事会非职工代表监事的议案》
2023 年第二次临时股东大会	临时股东大会	67.30%	2023 年 02 月 03 日	2023 年 02 月 03 日	1、审议通过了《关于调整部分募投项目并使用部分超募资金增加对部分募投项目投资的议案》
2023 年第三次临时股东大会	临时股东大会	67.29%	2023 年 02 月 24 日	2023 年 02 月 24 日	1、审议通过了《关于变更公司英文名称、英文简称并修订〈公司章程〉的议案》
2022 年年度股东大会	年度股东大会	68.90%	2023 年 05 月 24 日	2023 年 05 月 24 日	1、审议通过了《关于公司〈2022 年度董事会工作报告〉的议案》2、审议通过了《关于公司〈2022 年度监事会工作报告〉的议案》3、审议通过了《关于公司〈2022 年度财务决算报告〉的议案》4、审议通过了《关于公司〈2022 年度利润分配预案〉的议案》5、审议通过了《关于公司〈2022 年年度报告全文及其摘要〉的议案》6、审议通过了《关于公司 2023 年度董事薪酬方案的议案》7、审议通过了《关于公司 2023 年度监事薪酬方案的议案》8、审议通过了《关于续聘 2023 年度审计机构的议案》9、审议通过了《关于使用部分超募资金永久补充流动资金的议案》10、审议通过了《关于作废部分已授予尚未归属限制性股票的议案》11、审议通过了《关于取消授予第一期限限制性股票激励计划预留限制性股票的议案》
2023 年第四次临时股东大会	临时股东大会	63.02%	2023 年 12 月 29 日	2023 年 12 月 29 日	1、审议通过了《关于修订〈公司章程〉的议案》2、逐项审议通过了《关于修订〈董事会议事规则〉等公司治理制度的议案》2.1 修订《股东大会议事规则》2.2 修订《董事会议事规则》2.3 修订《募集资金管理制度》2.4 修订《对外担保管理制度》2.5 修订《对外投资管理制度》2.6 修订《关联交易管理制度》2.7 修订《独立董事工作制度》

## 2、表决权恢复的优先股股东请求召开临时股东大会

适用 不适用

## 五、公司具有表决权差异安排

适用 不适用

## 六、红筹架构公司治理情况

适用 不适用

## 七、董事、监事和高级管理人员情况

### 1、基本情况

姓名	性别	年龄	职务	任职状态	任期起始日期	任期终止日期	期初持股数(股)	本期增持股份数量(股)	本期减持股份数量(股)	其他增减变动(股)	期末持股数(股)	股份增减变动的原因
邓玉泉	男	64	董事长	现任	2019年12月29日	2026年01月13日	91,411,152				91,411,152	
邓可	男	38	董事、总经理	现任	2019年12月29日	2026年01月13日						
吴树	男	39	董事、财务总监	现任	2019年12月29日	2026年01月13日						
陈晨	男	41	外部董事	离任	2020年03月20日	2023年01月13日						
章顺文	男	57	独立董事	离任	2019年12月29日	2023年01月13日						
王素芹	女	59	独立董事	离任	2019年12月29日	2023年01月13日						
张国军	男	52	独立董事	离任	2020年08月28日	2023年01月13日						
胡加娥	女	45	独立董事	现任	2023年01月13日	2026年01月13日						
阮锋	男	77	独立董事	现任	2023年01月13日	2026年01月13日						
花边英	女	44	监事	现任	2019年12月29日	2026年01月13日						
王彩萍	女	51	监事	现任	2019年12月29日	2026年01月13日						

孙坤兰	男	46	监事	现任	2023年01月13日	2026年01月13日						
邹磊	男	37	监事	离任	2019年12月29日	2023年01月13日						
谢张	男	45	董事会秘书	现任	2019年12月29日	2026年01月13日						
肖民	男	48	副总经理	现任	2019年12月29日	2026年01月13日						
张卫国	男	53	副总经理	现任	2019年12月29日	2026年01月13日						
彭斌	男	44	副总经理	现任	2024年01月18日	2026年01月13日						
合计	--	--	--	--	--	--	91,411,152	0	0	0	91,411,152	--

报告期是否存在任期内董事、监事离任和高级管理人员解聘的情况

是 否

报告期内，公司监事邹磊先生、公司董事陈晨先生、公司独立董事章顺文先生、张国军先生、王素芹女士，均因任期届满而离任，公司公司监事邹磊先生、公司董事陈晨先生、公司独立董事章顺文先生、张国军先生、王素芹女士离任后不再继续担任公司其他职务。

公司董事、监事、高级管理人员变动情况

适用 不适用

姓名	担任的职务	类型	日期	原因
陈晨	董事	任期满离任	2023年01月13日	董事会换届选举
章顺文	独立董事	任期满离任	2023年01月13日	董事会换届选举
王素芹	独立董事	任期满离任	2023年01月13日	董事会换届选举
张国军	独立董事	任期满离任	2023年01月13日	董事会换届选举
邹磊	监事	任期满离任	2023年01月13日	监事会换届选举
胡加娥	独立董事	被选举	2023年01月13日	董事会换届选举
阮锋	独立董事	被选举	2023年01月13日	董事会换届选举
孙坤兰	监事	被选举	2023年01月13日	监事会换届选举

## 2、任职情况

公司现任董事、监事、高级管理人员专业背景、主要工作经历以及目前在公司的主要职责

### 一、董事

1、邓玉泉先生：1959 年出生，中国国籍，拥有香港永久居留权，毕业于华中工学院（现华中科技大学），本科学历。邓玉泉于 1981 年至 1988 年任国营第七三三厂工程师；1989 年 2 月至 1995 年 7 月任东莞广宇电子实业有限公司总经理；1995 年 7 月至 1996 年 12 月任福建省新威电子工业有限公司副总经理；1997 年 5 月至 2019 年 12 月历任东莞奕东执行董事、董事长。2019 年 12 月至今任奕东电子董事长。

2、邓可先生：1985 年出生，中国国籍，无永久境外居留权，毕业于伦敦帝国理工学院，硕士学历。邓可于 2009 年起至 2019 年 12 月历任东莞奕东 FPC 事业群总经理、总经理及董事。2019 年 12 月至今任奕东电子董事、总经理。

3、吴树先生：1985 年出生，中国国籍，无永久境外居留权，毕业于中国人民大学，本科学历。吴树于 2006 年 5 月起至 2006 年 9 月任奕东电子财务部会计；2006 年 9 月至 2011 年 12 月任珠海友邦电子材料有限公司财务部财务经理；2011 年 12 月至 2018 年 1 月历任湖北奕宏财务部财务经理、副总经理；2018 年 1 月至 2019 年 12 月历任东莞奕东财务管理中心副总监、财务总监及董事。2019 年 12 月至今任奕东电子董事、财务总监。

4、陈晨先生：1982 年出生，中国国籍，无永久境外居留权，毕业于北京大学，硕士学历。陈晨于 2005 年 9 月至 2008 年 4 月任深圳中航格兰云天酒店前厅部经理；2008 年 5 月至 2015 年 3 月任中国航空技术国际控股有限公司总裁办秘书、处长；2015 年 4 月至 2018 年 4 月任中航国际投资有限公司总经理助理；2018 年 5 月至今任中航南山股权投资基金管理公司董事、副总经理。2020 年 3 月至 2023 年 1 月任奕东电子董事。

5、章顺文先生：1966 年出生，中国国籍，无永久境外居留权，毕业于中南财经大学，硕士学历（同时获得中欧国际工商学院 EMBA）。章顺文于 1999 年 9 月至 2008 年 3 月任深圳巨源会计师事务所所长；2008 年 4 月至今任立信会计师事务所（特殊普通合伙）深圳分所的合伙人；2018 年 9 月至今任深圳市郑中设计股份有限公司独立董事；2017 年 10 月至今任纽斯葆广赛（广东）生物科技股份有限公司独立董事。2019 年 12 月至 2023 年 1 月任奕东电子独立董事。

6、王素芹女士：1965 年出生，中国国籍，拥有新西兰永久境外居留权，毕业于南开大学，硕士学历（同时获得中欧国际工商学院 EMBA）。王素芹于 1999 年 11 月至 2006 年 3 月就职于国浩律师集团（深圳）律师事务所；2006 年 4 月至今任北京德恒（深圳）律师事务所合伙人；2019 年 12 月至 2023 年 1 月任奕东电子独立董事。

7、张国军先生：1972 年出生，中国国籍，无永久境外居留权，毕业于华中科技大学，博士学历。1999 年 11 月至今就职于华中科技大学机械学院，历任教师、副教授、教授、博士生导师，且于 2007 年 10 月至 2014 年 2 月兼任华中科技大学机械学院副院长；2008 年 11 月至今历任广东华中科技大学工业技术研究院常务副院长、院长；2010 年 10 月至今任东莞松湖华科产业孵化有限公司董事长；2015 年 8 月至今任广东省智能机器人研究院院长。2020 年 8 月至 2023 年 1 月任奕东电子独立董事。



8、胡加娥女士：1978 年出生，中国国籍，无永久境外居留权，毕业于澳门城市大学，硕士学历。胡加娥于 2005 年 1 月至 2008 年 3 月任东莞市众泰会计师事务所有限公司审计主管；2008 年 4 月至 2010 年 1 月任东莞市华联会计师事务所有限公司审计经理；2010 年 2 月至今任大信会计师事务所（特殊普通合伙）广东分所审计高级经理。

9、阮锋先生：1946 年出生，中国国籍，无境外永久居留权，华南理工大学教授、博士研究生导师。对金属成形模具、塑料及橡胶成型模具、模具 CAD/CAM/CAE 技术、制造业信息化、数控加工机床及数控加工技术、快速成形、塑性加工摩擦学等方面进行过较深入的研究。

现任国家模具产品质量监督检验中心（广东）学术带头人、广州市模具协会专家组组长、《塑性加工学报》、《锻压技术》、《模具工业》、《模具制造》杂志编委；广州毅昌科技股份有限公司独立董事。

曾任华南理工大学模具研究室主任、广东省模具工业协会会长、中国机械工程学会塑性加工分会常务理事、广东省机械工程学会锻压分会理事长、佛山市模具协会专家组组长、广东省机械工程学会理事、广州市机电工程学会理事、日本塑性加工学会会员；巨轮股份有限公司、广东伊立浦电器（德奥通航）股份有限公司独立董事。

## 二、监事

1、花边英女士：1980 年出生，中国国籍，无永久境外居留权，毕业于国家开放大学，本科学历。花边英 1998 年 6 月至 2003 年 4 月任东莞市创华电子有限公司董事长秘书；2003 年 4 月至 2008 年 7 月任深圳秉创电子有限公司市场部业务经理；2008 年 7 月至 2013 年 4 月任东莞广宇电子实业有限公司总裁助理兼人力资源经理；2013 年 4 月至 2019 年 12 月历任东莞奕东外联办主任、监事。2019 年 12 月至今任奕东电子监事会主席。

2、邹磊先生：1986 年出生，中国国籍，无永久境外居留权，毕业于广西师范大学，硕士学历。邹磊于 2014 年 2 月至 2015 年 2 月任深圳市深商控股股份有限公司风控经理兼总裁助理；2015 年 2 月至 2016 年 8 月任瑞华会计师事务所深圳分所审计主管；2016 年 8 月至今任深圳昆石投资有限公司投资部副总监。2019 年 12 月至 2023 年 1 月任奕东电子监事。

3、王彩萍女士：1972 年出生，中国国籍，无永久境外居留权，毕业于香港亚洲商学院，硕士学历。王彩萍于 2001 年 5 月至 2012 年 7 月任江门亿都半导体有限公司高级工程师；2012 年 7 月至 2015 年 8 月任武汉中闻置业有限公司董事长助理；2015 年 8 月至 2019 年 12 月历任东莞奕东总裁办专员、监事。2019 年 12 月至今任奕东电子监事。

4、孙坤兰先生：1977 年出生，中国国籍，无永久境外居留权，毕业于武汉金融高等专科学校，大专学历。孙坤兰于 1999 年 3 月至 2003 年 3 月在东莞清溪汉阳电脑厂任成本会计、2003 年 10 月至 2006 年 6 月在普扬资讯（上海）有限公司东莞公司任 ERP 实施顾问，2011 年 10 月-2013 年 4 月在天东莞市天新软件科技有限公司任 ERP 实施顾问、2013 年 5 月-2016 年 5 月在东莞市星擎电子科技有限公司任 ERP 工程师兼财务主管、2016 年 5 月至 2017 年 8 月在万裕三信电子有限公司 ERP 工程师；2017 年 8 月至今加入奕东，历任 IT 工程师，IT 经理、IT 副总监。

### 三、高级管理人员

1、邓可先生，其简历情况详见董事简历。

2、吴树先生，其简历情况详见董事简历。

3、谢张先生：1978 年出生，中国国籍，无永久境外居留权，毕业于广东商学院（现广东财经大学），本科学历。谢张于 2002 年 10 月至 2015 年 9 月历任东莞市千代田印刷有限公司董事长助理、董事、公司秘书；2015 年 10 月至 2016 年 5 月任东长集团有限公司总裁办助理；2016 年 8 月至 2019 年 12 月历任东莞奕东总裁秘书、董事会秘书。2019 年 12 月至今任奕东电子董事会秘书。

4、肖民先生：1975 年出生，中国国籍，无永久境外居留权，毕业于武汉市无线电工业学校，中专学历。肖民于 1993 年 7 月至 1997 年 5 月任武汉市无线电器材厂工程师；1997 年 5 月至 2019 年 12 月历任东莞奕东工程部经理、副总经理。2019 年 12 月至今任奕东电子副总经理。

5、张卫国先生：1970 年出生，中国国籍，无永久境外居留权，毕业于香港亚洲商学院，硕士学历（MBA）。张卫国于 1989 年 1 月至 1998 年 3 月任湖北省咸宁市物资局物资开发公司经理；1998 年 4 月至 2019 年 12 月历任东莞奕东营销总监、副总经理。2019 年 12 月至今任奕东电子副总经理。

6、彭斌先生：1980 年出生，中国国籍，无永久境外居留权，毕业于广东工业大学，本科学历。彭斌于 1998 年 8 月至 1999 年 6 月任东莞佐野五金配件厂模具部设计助理；1999 年 8 月至 2001 年 8 月任永泰五金塑胶制品厂模具部设计师；2001 年 8 月至 2002 年 6 月任正崴精密工业股份有限公司模具部设计师；2002 年 7 月至 2019 年 12 月历任东莞奕东设计组组长、模具部经理、技术研发中心副总经理、连接器零组件事业群（东莞）副总经理及总经理；2019 年 12 月至今任奕东电子连接器零组件事业群（东莞）总经理。

在股东单位任职情况

适用 不适用

任职人员姓名	股东单位名称	在股东单位担任的职务	任期起始日期	任期终止日期	在股东单位是否领取报酬津贴
--------	--------	------------	--------	--------	---------------

邓玉泉	东莞奕孚投资咨询企业（有限合伙）	执行事务合伙人	2018年11月27日		否
邓玉泉	东莞奕合投资咨询企业（有限合伙）	执行事务合伙人	2018年11月01日		否
邓玉泉	东莞奕萃投资咨询企业（有限合伙）	执行事务合伙人	2018年10月23日		否
邓玉泉	东莞奕宁投资咨询企业（有限合伙）	执行事务合伙人	2018年11月29日		否
邓玉泉	东莞市奕东控股有限公司	法定代表人、执行董事、经理	2018年11月29日		否

## 在其他单位任职情况

任职人员姓名	其他单位名称	在其他单位担任的职务	任期起始日期	任期终止日期	在其他单位是否领取报酬津贴
邓玉泉	遂宁市奕东电子有限公司	法定代表人、执行董事	2011年10月14日		否
邓玉泉	湖北奕宏精密制造有限公司	法定代表人、执行董事	2010年07月26日		否
邓玉泉	湖北奕欣精密制造有限公司	法定代表人、执行董事、总经理	2017年09月01日		否
邓玉泉	东莞市同泰电子科技有限公司	法定代表人、董事长	2013年08月05日		否
邓玉泉	奕东电子有限公司（HK）	董事	2011年07月01日		是
邓玉泉	千岛国际有限公司（HK）	董事	2018年06月01日		否
邓玉泉	雅达电子科技有限公司	董事	2003年10月01日		否
邓玉泉	东莞市东企投资股份有限公司	董事	2013年09月01日		否
邓玉泉	奕东控股（香港）有限公司	董事	2019年07月05日		否
邓玉泉	东莞市迈前投资有限公司	监事	2020年01月09日		否
邓玉泉	MPM TECHNOLOGY PTE. LTD	董事	2023年11月09日		否
邓玉泉	捷晶國際有限公司	董事	2023年04月11日		否
邓玉泉	高源環球有限公司	董事	2023年04月11日		否
邓玉泉	YD SEA ELECTRONIC TECHNOLOGY SDN. BHD.	董事	2023年06月15日		否
邓可	Flexgart Electronic GmbH	董事	2023年09月28日		否
邓可	YD SEA ELECTRONIC TECHNOLOGY SDN. BHD.	董事	2023年06月15日		否
邓可	高源環球有限公司	董事	2023年04月11日		否

邓可	捷晶國際有限公司	董事	2023年04月11日		否
邓可	广东拓步新能源有限公司	董事			否
邓可	东莞市可俐星电子有限公司	法定代表人、执行董事、经理	2016年11月01日		否
邓可	东莞千岛贸易有限公司	法定代表人、执行董事、经理	2019年07月01日		否
邓可	东莞华珂电子科技有限公司	法定代表人、执行董事、经理	2020年04月13日		否
邓可	江西奕东电子科技有限公司	法定代表人、执行董事、总经理	2020年05月07日		否
邓可	东莞市同泰电子科技有限公司	副董事长、总经理	2018年01月01日		否
邓可	优本有限公司	董事	2013年12月01日		否
邓可	千岛国际有限公司	董事	2018年06月01日		否
邓可	深圳前海伊龙杨资产管理股份有限公司	董事	2015年08月01日		否
邓可	湖北奕夫贸易有限公司	监事	2017年11月01日		否
邓可	MOPO TECHNOLOGY PRIVATE LIMITED (印度)	董事	2018年12月01日		否
邓可	柳州欣韧精密电子科技有限公司	法定代表人、执行董事、总经理	2022年10月31日		否
邓可	深圳力效新材料科技有限公司	董事	2022年03月24日		否
邓可	东莞勤诚精密电子有限公司	执行董事	2022年05月31日		否
邓可	东莞市高欣新能源科技有限公司	法定代表人、执行董事	2024年01月10日		否
陈晨	中航南山股权投资基金管理(深圳)有限公司	董事、常务副总经理	2018年10月12日		是
陈晨	深圳市凯航南山股权投资基金管理有限公司	董事	2015年09月25日		否
陈晨	成都纵横自动化技术股份有限公司	监事	2018年12月20日	2024年07月12日	否
陈晨	深圳南山合力投资管理合伙企业(有限合伙)	执行事务合伙人	2018年04月27日		否
陈晨	浙江华显光电科技有限公司	董事	2020年05月15日		否
陈晨	深圳市凯琦佳科技股份有限公司	董事	2021年03月30日		否
陈晨	慧石(上海)测控科技有限公司	董事	2022年07月28日		否
陈晨	若名芯半导体科技(苏州)有限公司	董事	2019年01月04日		否
陈晨	上海辰筴贸易有限公司	执行董事	2021年04月09日		否
陈晨	芯矽半导体科技	董事	2022年04月29日		否

	(苏州)有限公司				
张国军	东莞格理创业投资合伙企业(有限合伙)	执行事务合伙人	2017年05月01日		否
张国军	广东华中科技大学工业技术研究院	院长及法定代表人	2018年10月01日		是
张国军	广东省智能机器人研究院	院长及法定代表人	2015年08月01日		是
张国军	东莞市华科制造工程研究院有限公司	法定代表人、董事长及经理	2009年06月01日		否
张国军	东莞松湖华科产业孵化有限公司	法定代表人、董事长	2010年10月01日		是
张国军	广东广智院创业投资有限公司	法定代表人、董事长	2015年12月01日		否
张国军	广东智机高新技术产业投资有限公司	法定代表人、董事长	2015年12月01日		否
张国军	东莞华科工研高新技术投资有限公司	法定代表人、董事长及经理	2012年06月01日		否
张国军	广东国志激光技术有限公司	董事	2019年02月01日		否
张国军	广东志成华科光电设备有限公司	董事	2010年12月01日		否
张国军	东莞华科精密砂电设备有限公司	董事	2010年10月01日		否
张国军	东莞华科京隆成形装备科技有限公司	董事	2013年10月01日		否
张国军	华工制造装备数字化国家工程中心有限公司	董事	2015年02月01日		否
张国军	东莞渐开线智能技术有限公司	执行董事	2017年06月01日		否
张国军	广东思谷智能技术有限公司	董事	2010年05月01日		否
张国军	广东松湖华科工业技术研究院有限公司	董事长、经理、法代	2022年01月20日		否
张国军	广东省广智机器人研究院有限公司	董事长、经理、法定代表人	2021年10月29日		否
王彩萍	广州智娱信息技术有限公司	监事	2008年11月20日		否
王素芹	北京德恒(深圳)律师事务所	合伙人	2006年04月01日		是
王素芹	深圳一生美美年美容有限公司	监事	2018年06月01日		否
邹磊	上海禹瞬企业管理有限公司	执行董事	2021年01月05日		否
花边英	江西奕东电子科技有限公司	监事	2020年05月07日		否
花边英	惠州市奕东电子有限公司	监事	2017年05月05日		否

花边英	东莞市可俐星电子有限公司	监事	2016年11月14日		否
花边英	遂宁市奕东电子有限公司	监事	2011年10月14日		否
花边英	湖北奕宏精密制造有限公司	监事	2010年07月26日		否
花边英	东莞华珂电子科技有限公司	监事	2020年04月13日		否
花边英	湖北可俐星科技有限公司	监事	2019年05月21日		否
花边英	东莞千岛贸易有限公司	监事	2019年07月04日		否
花边英	东莞市同泰电子科技有限公司	监事	2013年08月05日		否
花边英	柳州欣韧精密电子科技有限公司	监事	2022年10月31日		否
花边英	东莞勤诚精密电子有限公司	监事	2022年05月31日		否
花边英	芜湖安宇迪新能源科技有限公司	监事	2023年04月03日		否
章顺文	深圳市高新投集团有限公司	独立董事	2018年03月09日		是
章顺文	立信会计师事务所（特殊普通合伙）深圳分所	合伙人	2008年08月01日		是
章顺文	深圳威迈斯新能源股份有限公司	独立董事	2018年12月14日		是
章顺文	深圳市校友汇投资管理有限公司	董事	2015年10月27日		否
章顺文	深圳市亚辉龙生物科技股份有限公司	独立董事	2020年04月06日	2023年10月13日	是
章顺文	深圳市郑中设计股份有限公司	独立董事	2018年09月03日		是
章顺文	深圳能源集团股份有限公司	独立董事	2023年09月13日		是
胡加娥	广东健力宝股份有限公司	独立董事	2021年06月17日		是
阮锋	广州毅昌科技股份有限公司	独立董事	2019年10月11日	2023年07月17日	是
阮锋	东莞台一盈拓科技股份有限公司	独立董事	2012年11月15日		是
阮锋	深圳市爱模智能系统有限公司	董事	2017年04月24日	2023年07月07日	否

适用 不适用

公司现任及报告期内离任董事、监事和高级管理人员近三年证券监管机构处罚的情况

适用 不适用

### 3、董事、监事、高级管理人员报酬情况

董事、监事、高级管理人员报酬的决策程序、确定依据、实际支付情况

#### 1、董事、监事、高级管理人员报酬的决策程序：

公司董事薪酬经董事会薪酬与考核委员会审查及公司董事会审议后，由公司股东大会审议确定；公司监事薪酬由公司股东大会审议确定；公司高级管理人员薪酬经董事会薪酬与考核委员会审查后，由公司董事会审议确定；公司核心技术人员薪酬根据公司管理层制订的薪酬方案确定。

## 2、董事、监事、高级管理人员报酬确定依据：

公司外部董事及外部监事未在公司领取薪酬，独立董事在公司领取固定津贴；除此之外，在公司任职的董事、监事、高级管理人员及核心技术人员的薪酬主要由基本薪酬（包括工资、津贴、补贴和职工福利）与绩效奖金组成，其中基本薪酬根据其工作岗位等确定，绩效奖金根据个人考核结果确定。

## 3、董事、监事和高级管理人员报酬的实际支付情况：

公司已向董事、监事及高级管理人员全额支付薪酬。

公司报告期内董事、监事和高级管理人员报酬情况

单位：万元

姓名	性别	年龄	职务	任职状态	从公司获得的税前报酬总额	是否在公司关联方获取报酬
邓玉泉	男	64	董事长	现任	112.31	否
邓可	男	38	董事、总经理	现任	120.86	否
吴树	男	39	董事、财务总监	现任	53.72	否
陈晨	男	41	董事	离任	0	是
章顺文	男	57	独立董事	离任	0	否
王素芹	女	59	独立董事	离任	0	否
张国军	男	52	独立董事	离任	0	否
胡加娥	女	45	独立董事	现任	8	否
阮锋	男	77	独立董事	现任	8	否
花边英	女	44	监事	现任	20.75	否
王彩萍	女	51	监事	现任	13.79	否
邹磊	男	37	监事	离任	0	是
孙坤兰	男	46	监事	现任	24.02	否
谢张	男	45	董事会秘书	现任	28.72	否
肖民	男	48	副总经理	现任	38.47	否
张卫国	男	53	副总经理	现任	33.65	否
合计	--	--	--	--	462.29	--

其他情况说明

适用 不适用

## 八、报告期内董事履行职责的情况

### 1、本报告期董事会情况

会议届次	召开日期	披露日期	会议决议
第二届董事会第一次会议	2023年01月13日	2023年01月13日	1、审议通过《关于选举第二届董事会董事长的议案》2、审议通过《关于聘任总经理的议案》3、审议通过《关于聘任副总经理的议

			案》4、审议通过《关于聘任董事会秘书的议案》5、审议通过《关于聘任财务总监的议案》6、审议通过《关于选举董事会专门委员会委员的议案》7、审议通过《关于聘任证券事务代表的议案》
第二届董事会第二次会议	2023 年 01 月 17 日	2023 年 01 月 19 日	1、审议通过《关于调整部分募投项目并使用部分超募资金增加对部分募投项目投资的议案》2、审议通过《关于召开公司 2023 年第二次临时股东大会的议案》
第二届董事会第三次会议	2023 年 02 月 08 日	2023 年 02 月 09 日	1、审议通过《关于变更公司英文名称、英文简称并修订〈公司章程〉的议案》2、审议通过《关于向银行申请授信的议案》3、审议通过《关于召开公司 2023 年第三次临时股东大会的议案》
第二届董事会第四次会议	2023 年 02 月 24 日	2023 年 02 月 28 日	1、审议通过《关于使用暂时闲置募集资金（含超募资金）进行现金管理的议案》
第二届董事会第五次会议	2023 年 03 月 24 日	2023 年 03 月 24 日	1、审议通过《关于新增设立募集资金专户并授权签订募集资金三方监管协议的议案》2、审议通过《关于更换公司第二届董事会审计委员会委员的议案》
第二届董事会第六次会议	2023 年 04 月 24 日	2023 年 04 月 25 日	1、审议通过《关于公司〈2022 年度董事会工作报告〉的议案》2、审议通过《关于公司〈2022 年度总经理工作报告〉的议案》3、审议通过《关于公司〈2022 年度财务决算报告〉的议案》4、审议通过《关于公司〈2022 年度利润分配预案〉的议案》5、审议通过《关于公司〈2022 年年度报告全文及其摘要〉的议案》6、审议通过《关于公司〈2022 年度内部控制自我评价报告〉的议案》7、审议通过《关于公司 2023 年度董事薪酬方案的议案》8、审议通过《关于 2023 年度高级管理人员薪酬方案的议案》9、审议通过《关于续聘 2023 年度审计机构的议案》10、审议通过《关于 2023 年度日常关联交易预计情况的议案》11、审议通过《关于使用部分超募资金永久补充流动资金的议案》12、审议通过《关于使用部分闲置自有资金进行委托理财的议案》13、审议通过《关于〈2022 年度募集资金存放与使用情况的专项报告〉的议案》14、审议通过《关于作废部分已授予尚未归属限制性股票的议案》15、审议通过《关于取消授予第一期限限制性股票激励计划预留限制性股票的议案》16、审议通过《关于提请召开公司 2022 年年度股东大会的议案》
第二届董事会第七次会议	2023 年 04 月 26 日	2023 年 04 月 27 日	1、审议通过《关于公司〈2023 年第一季度报告〉的议案》



第二届董事会第八次会议	2023 年 08 月 28 日	2023 年 08 月 29 日	1、审议通过《关于公司<2023 年半年度报告>全文及其摘要的议案》 2、审议通过《关于公司<2023 年半年度募集资金存放与使用情况的专项报告>的议案》3、审议通过《关于部分募投项目延期的议案》
第二届董事会第九次会议	2023 年 10 月 27 日	2023 年 10 月 28 日	1、审议通过《关于公司<2023 年第三季度报告全文>的议案》
第二届董事会第十次会议	2023 年 12 月 13 日	2023 年 12 月 14 日	1、审议通过《关于公司申请综合授信额度并接受关联方提供担保的议案》2、审议通过《关于修订<公司章程>的议案》3、审议通过《关于修订或制订<内部审计制度>等公司治理制度的议案》4、审议通过《关于修订<董事会议事规则>等公司治理制度的议案》5、审议通过《关于向银行申请授信的议案》 6、审议通过《关于开展票据池业务的议案》7、审议通过《关于召开公司 2023 年第四次临时股东大会的议案》

## 2、董事出席董事会及股东大会的情况

董事出席董事会及股东大会的情况							
董事姓名	本报告期应参加董事会次数	现场出席董事会次数	以通讯方式参加董事会次数	委托出席董事会次数	缺席董事会次数	是否连续两次未亲自参加董事会会议	出席股东大会次数
邓玉泉	10	8	2	0	0	否	5
邓可	10	8	2	0	0	否	4
吴树	10	8	2	0	0	否	5
胡加娥	10	4	6	0	0	否	4
阮锋	10	2	8	0	0	否	4

连续两次未亲自出席董事会的说明

不适用

## 3、董事对公司有关事项提出异议的情况

董事对公司有关事项是否提出异议

是 否

报告期内董事对公司有关事项未提出异议。

## 4、董事履行职责的其他说明

董事对公司有关建议是否被采纳

是 否

董事对公司有关建议被采纳或未被采纳的说明

报告期内，公司全体董事勤勉尽责，严格按照中国证监会和深圳证券交易所的相关规定以及《公司章程》、《董事会议事规则》等制度开展工作，高度关注公司规范运作和经营情况，根据公司的实际情况，对公司的重大治理和经营决策提出了相关的意见，经过充分沟通讨论，形成一致意见，并坚决监督和推动董事会决议的执行，确保决策科学、及时、高效，维护公司和全体股东的合法权益。

## 九、董事会下设专门委员会在报告期内的情况

委员会名称	成员情况	召开会议次数	召开日期	会议内容	提出的重要意见和建议	其他履行职责的情况	异议事项具体情况（如有）
战略委员会	邓玉泉、邓可、阮锋	1	2023年04月23日	1、审议通过《关于2022年度总经理工作报告的议案》 2、审议通过《关于2022年度战略委员会工作报告的议案》	战略委员会严格按照《公司法》、中国证监会监管规则以及《公司章程》《董事会议事规则》开展工作，勤勉尽责，根据公司的实际情况，提出了相关的意见，经过充分沟通讨论，一致通过相关议案。	严格按照相关规定，参与专门委员会的日常工作和相关会议，积极履行专门委员会委员职责。	无
审计委员会	胡加娥、阮锋、邓玉泉	5	2023年02月18日	1、审议通过《关于公司2022年第四季度内部审计报告的议案》 2、审议通过《关于公司2022年度内部审计工作报告和2023年内部审计工作计划的议案》 3、审议通过《关于公司2022年募集资金存放与使用情况内部审计报告的议案》	审计委员会严格按照《公司法》、中国证监会监管规则以及《公司章程》《董事会议事规则》开展工作，勤勉尽责，根据公司的实际情况，提出了相关的意见，经过充分沟通讨论，一致通过相关议案。	严格按照相关规定，参与专门委员会的日常工作和相关会议，积极履行专门委员会委员职责。	无
			2023年04月23日	1、审议通过	审计委员会		

			日	<p>过《关于公司&lt;2022 年度财务决算报告&gt;的议案》2、审议通过《关于公司&lt;2022 年度利润分配预案&gt;的议案》3、审议通过《关于公司&lt;2022 年度内部控制评价报告&gt;的议案》4、审议通过《关于公司&lt;2022 年度审计报告&gt;的议案》5、审议通过《关于公司&lt;2022 年年度报告全文及其摘要&gt;的议案》6、审议通过《关于续聘 2023 年度审计机构的议案》7、审议通过《关于公司 2023 年度日常关联交易预计情况的议案》8、审议通过《关于公司&lt;2023 年第一季度报告&gt;的议案》9、审议通过《关于公司 2023 年第一季度内部审计报告的议案》</p>	<p>严格按照《公司法》、中国证监会监管规则以及《公司章程》《董事会议事规则》开展工作，勤勉尽责，根据公司的实际情况，提出了相关的意见，经过充分沟通讨论，一致通过相关议案。</p>	<p>关规定，参与专门委员会的日常工作和相关会议，积极履行专门委员会委员职责。</p>	
			2023 年 07 月 28 日	<p>1、审议通过《关于公司 2023 年半年度内部审计工作报告的议案》2、审议通过《关于公</p>	<p>审计委员会严格按照《公司法》、中国证监会监管规则以及《公司章程》《董事</p>	<p>严格按照相关规定，参与专门委员会的日常工作和相关会议，积极履行专门委员会委员职责</p>	无

				司 2023 年半年度募集资金存放与使用情况内部审计报告的议案》	会议事规则》开展工作，勤勉尽责，根据公司的实际情况，提出了相关的意见，经过充分沟通讨论，一致通过相关议案。	责。	
			2023 年 08 月 28 日	1、审议通过《关于公司<2023 年半年度报告全文及其摘要>的议案》	审计委员会严格按照《公司法》、中国证监会监管规则以及《公司章程》《董事会议事规则》开展工作，勤勉尽责，根据公司的实际情况，提出了相关的意见，经过充分沟通讨论，一致通过相关议案。	严格按照相关规定，参与专门委员会的日常工作和相关会议，积极履行专门委员会委员职责。	无
			2023 年 10 月 27 日	1、审议通过《关于公司 2023 年第三季度内部审计报告的议案》 2、审议通过《关于公司<2023 年第三季度报告全文>的议案》	审计委员会严格按照《公司法》、中国证监会监管规则以及《公司章程》《董事会议事规则》开展工作，勤勉尽责，根据公司的实际情况，提出了相关的意见，经过充分沟通讨论，一致通过相关议案。	严格按照相关规定，参与专门委员会的日常工作和相关会议，积极履行专门委员会委员职责。	无
薪酬与考核委员会	阮锋、胡加娥、邓玉泉	1	2023 年 04 月 23 日	1、审议通过《关于 2022 年度薪酬与考核委员会工作报告的议案》	薪酬与考核委员会严格按照《公司法》、中国证监会监管规则以及	严格按照相关规定，参与专门委员会的日常工作和相关会议，积极履	无

				2、审议通过《关于公司 2023 年度董事及监事薪酬的议案》3、审议通过《关于公司 2023 年度高级管理人员薪酬的议案》	《公司章程》《董事会议事规则》开展工作，勤勉尽责，根据公司的实际情况，提出了相关的意见，经过充分沟通讨论，一致通过相关议案。	行专门委员会委员则职责。	
--	--	--	--	---	--	--------------	--

## 十、监事会工作情况

监事会在报告期内的监督活动中发现公司是否存在风险

是 否

监事会对报告期内的监督事项无异议。

## 十一、公司员工情况

### 1、员工数量、专业构成及教育程度

报告期末母公司在职工的数量（人）	1,802
报告期末主要子公司在职工的数量（人）	1,434
报告期末在职工的数量合计（人）	3,236
当期领取薪酬员工总人数（人）	3,236
母公司及主要子公司需承担费用的离退休职工人数（人）	53
专业构成	
专业构成类别	专业构成人数（人）
生产人员	2,398
销售人员	78
技术人员	431
财务人员	42
行政人员	287
合计	3,236
教育程度	
教育程度类别	数量（人）
硕士	15
本科	186
专科	386
高中及以下	2,649
合计	3,236

## 2、薪酬政策

公司薪酬设计秉承公平、竞争、激励等原则，结合公司的经营理念和管理模式，在遵守国家相关法律法规、政策的前提下，形成以绩效考核为基础、工作表现和员工关系等因素、各种荣誉、奖励为一体的、具有行业竞争力的综合薪酬体系。

## 3、培训计划

各部门、子公司根据集团年度战略规划及各自业务发展计划，明确各部门人才培养需求，制定了年度培训工作计划，引导员工不断提高专业能力与管理水平，努力做到人才与企业共成长。公司建立了针对不同人群、层级和专业板块的培训内容，同时还在集团总部及各子公司所在地的高校合作开展校企共建。同时，公司积极在企业内部开展各类创新、专项分享会，通过萃取集团优秀的管理和技术创新经验，实现知识和技能共享与传承，形成全员学习的良好氛围。通过培训，进一步提升了各岗位人员的知识水平和业务能力，提升了管理类人才的管理理念和管理技能，同时助力人才梯队培养和人才输送，有效实现了人岗匹配、职业发展、绩效达成、业务发展的目的。

## 4、劳务外包情况

适用 不适用

## 十二、公司利润分配及资本公积金转增股本情况

报告期内利润分配政策，特别是现金分红政策的制定、执行或调整情况

适用 不适用

报告期内，公司严格遵循《公司章程》中涉及利润分配的相关政策和审议程序实施利润分配方案，分红标准和分红比例明确、清晰，相关的决策程序和机制完备；相关议案经由公司董事会、监事会审议通过后提交股东大会审议批准，公司独立董事对该事项发表独立意见；并在分配方案审议通过后的规定时间内完成权益分派，保证了全体股东的利益。

根据 2023 年 5 月 24 日召开的 2022 年年度股东大会审议通过的《关于公司〈2022 年度利润分配预案〉的议案》，以公司实施权益分派股权登记日登记的总股本 233,600,000 股为基数，向全体股东每 10 股派发现金红利 5 元（含税），共计派发现金股利人民币 116,800,000 元，不送红股，不以资本公积金转增股本，剩余未分配利润结转以后年度。本次权益分派已于 2023 年 6 月 7 日实施完毕。

现金分红政策的专项说明	
是否符合公司章程的规定或股东大会决议的要求：	是
分红标准和比例是否明确和清晰：	是
相关的决策程序和机制是否完备：	是
独立董事是否履职尽责并发挥了应有的作用：	是
公司未进行现金分红的，应当披露具体原因，以及下一步为增强投资者回报水平拟采取的举措：	不适用
中小股东是否有充分表达意见和诉求的机会，其合法权益是否得到了充分保护：	是
现金分红政策进行调整或变更的，条件及程序是否合规、透明：	不适用，报告期内公司没有对现金分红政策进行调整或变更。

公司报告期利润分配预案及资本公积金转增股本预案与公司章程和分红管理办法等的相关规定一致

是 否 不适用

公司报告期利润分配预案及资本公积金转增股本预案符合公司章程等的相关规定。

本年度利润分配及资本公积金转增股本情况

分配预案的股本基数（股）	233,600,000
现金分红金额（元）（含税）	0.00
以其他方式（如回购股份）现金分红金额（元）	0.00
现金分红总额（含其他方式）（元）	0
可分配利润（元）	222,224,430.28
现金分红总额（含其他方式）占利润分配总额的比例	100.00%
本次现金分红情况	
其他	
利润分配或资本公积金转增预案的详细情况说明	
2024年4月25日，公司召开第二届董事会第十四次会议，审议通过2023年度利润分配预案。为保障公司持续稳定经营和全体股东的长远利益，综合考虑公司2024年经营计划和资金需求，经董事会研究决定，公司拟定2023年度利润分配预案为：不进行现金分红，亦不进行资本公积金转增股本和其他形式的分配。上述利润分配方案须经2023年年度股东大会审议通过方可执行。具体情况详见公司于巨潮资讯网披露的《关于2023年度拟不进行利润分配的专项说明的公告》	

公司报告期内盈利且母公司可供股东分配利润为正但未提出现金红利分配预案

适用 不适用

报告期内盈利且母公司可供股东分配利润为正但未提出现金红利分配预案的原因	公司未分配利润的用途和使用计划
鉴于公司在2024年2月7日召开第二届董事会第十二次会议及第二届监事会第十次会议，审议通过《关于回购股份方案的议案》。公司拟使用自有资金不低于人民币5,000万元，且不超过人民币10,000万元以集中竞价交易方式回购公司已发行的部分人民币普通股（A股）股票，实施期限为自董事会审议通过回购股份方案之日起十二个月内。同时，综合考虑公司的整体发展规划，在扩展业务时需要充足资金用于投资发展，为了保障公司正常生产经营和稳定发展，增强抵御风险的能力，实现公司持续、稳定、健康发展，更好地保障和维护全体股东的长远利益，故2023年度不派发现金红利，不送红股，不以资本公积金转增股本。	公司2023年度未分配利润累积滚存至下一年度，满足公司日常经营和围绕产业持续投入需要，保障公司正常生产经营和稳定发展，增强抵御风险的能力。公司重视对投资者的合理投资回报，今后仍将严格按照相关法律法规和《公司章程》等规定，综合考虑与利润分配相关的各种因素，从有利于公司发展和投资者回报的角度出发，积极履行公司的利润分配制度，与广大投资者共享公司发展的成果。

### 十三、公司股权激励计划、员工持股计划或其他员工激励措施的实施情况

适用 不适用

#### 1、股权激励

(1) 2022年4月21日，公司召开第一届董事会第十七次会议，会议审议通过了《关于公司〈第一期限限制性股票激励计划（草案）〉及摘要的议案》《关于公司〈第一期限限制性股票激励计划考核管理办法〉的议案》以及《关于提请股东大会授权董事会办理第一期限限制性股票激励计划有关事项的议案》，公司独立董事对此发表了同意的独立意见，律师等中介机构出具相应报告。

同日，公司召开第一届监事会第七次会议，会议审议通过《关于提请股东大会授权董事会办理第一期限限制性股票激励计划有关事项的议案》《关于公司〈第一期限限制性股票激励计划考核管理办法〉的议案》以及《关于核实公司〈第一期限限制性股票激励计划激励对象名单〉的议案》。

(2) 2022 年 5 月 6 日，公司公告披露《监事会关于第一期限限制性股票激励计划激励对象名单的公示情况说明及核查意见》。

(3) 2022 年 5 月 10 日，公司召开 2022 年第一次临时股东大会审议通过了《关于公司〈第一期限限制性股票激励计划（草案）〉及摘要的议案》《关于公司〈第一期限限制性股票激励计划考核管理办法〉的议案》以及《关于提请股东大会授权董事会办理第一期限限制性股票激励计划有关事项的议案》，并披露了《关于第一期限限制性股票激励计划内幕信息知情人买卖公司股票情况的自查公告》。

(4) 2022 年 5 月 11 日，公司分别召开第一届董事会第十九次会议和第一届监事会第九次会议，审议通过了《关于向激励对象首次授予限制性股票的议案》。公司独立董事对此发表了同意的独立意见，律师等中介机构出具相应报告。

(5) 2023 年 4 月 24 日，公司分别召开第二届董事会第六次会议和第二届监事会第五次会议，审议通过了《关于作废部分已授予尚未归属限制性股票的议案》《关于取消授予第一期限限制性股票激励计划预留限制性股票的议案》。公司独立董事对此发表了同意的独立意见，律师等中介机构出具相应报告。监事会出具了《监事会关于作废已授予尚未归属限制性股票及取消授予预留限制性股票的核查意见》。

(6) 2023 年 5 月 24 日，公司召开 2022 年年度股东大会审议通过了《关于作废部分已授予尚未归属限制性股票的议案》《关于取消授予第一期限限制性股票激励计划预留限制性股票的议案》。

董事、高级管理人员获得的股权激励

适用 不适用

高级管理人员的考评机制及激励情况

公司高级管理人员的绩效评价由董事会负责组织，并制定相关的经营管理目标和绩效考核方案；除根据《公司章程》应由董事会聘任的高级管理人员以外的公司其他管理人员的绩效考核由总经理负责组织。公司高级管理人员采用年薪制，由基本年薪和绩效工资组成，根据各人的工作岗位职责和年度经营目标完成情况进行综合评定和绩效激励。

报告期内，公司高级管理人员积极落实公司股东大会和董事会相关决议，认真履行了分管工作职责。



## 2、员工持股计划的实施情况

适用 不适用

## 3、其他员工激励措施

适用 不适用

## 十四、报告期内的内部控制制度建设及实施情况

### 1、内部控制建设及实施情况

报告期内，公司根据《企业内部控制基本规范》及其配套指引的规定和其他内部控制监管要求，对内部控制体系进行适时的更新和完善，建立一套设计科学、简洁适用、运行有效的内部控制体系，对公司的内部控制管理进行监督与评价。公司通过内部控制体系的运行、分析与评价，有效防范了经营管理中的风险，促进了内部控制目标的实现。

公司持续加强内部控制制度建设，强化内部管理，并对内部控制制度的完整性、合理性及其实施的有效性进行定期检查和评估。从采购、财务、销售、生产、质量等项目各个环节，抓住细节进行管理。公司将进一步完善股东大会、董事会、监事会和管理层的组织架构，建立以“三会”议事规则为核心的决策制度。同时，进一步完善激励约束机制，建立包括高级管理人员管理机制和绩效激励与约束机制，以使公司在遵守国家及相关部门监管规范的情况下，实现高效的运营。

### 2、报告期内发现的内部控制重大缺陷的具体情况

是 否

## 十五、公司报告期内对子公司的管理控制情况

公司名称	整合计划	整合进展	整合中遇到的问题	已采取的解决措施	解决进展	后续解决计划
不适用	不适用	不适用	不适用	不适用	不适用	不适用

## 十六、内部控制评价报告或内部控制审计报告

### 1、内控评价报告

内部控制评价报告全文披露日期	2024 年 04 月 26 日
内部控制评价报告全文披露索引	巨潮资讯网站 ( <a href="http://www.cninfo.com.cn">http://www.cninfo.com.cn</a> )
纳入评价范围单位资产总额占公司合并财务报表资产总额的比例	100.00%
纳入评价范围单位营业收入占公司合并财务报表营业收入的比例	100.00%

缺陷认定标准		
类别	财务报告	非财务报告
定性标准	<p>财务报告重大缺陷的迹象包括：①公司董事、监事和高级管理人员的舞弊行为；②注册会计师发现的却未被公司内部控制识别的当期财务报告中的重大错报；③审计委员会和审计部门对公司的对外财务报告和财务报告内部控制监督无效。</p> <p>财务报告重要缺陷的迹象包括：①未依照公认会计准则选择和应用会计政策；②未建立反舞弊程序和控制措施；③对于非常规或特殊交易的账务处理没有建立相应的控制机制或没有实施且没有相应的补偿性控制；④对于期末财务报告过程的控制存在一项或多项缺陷且不能合理保证编制的财务报表达到真实、完整的目标。</p> <p>一般缺陷是指除上述重大缺陷、重要缺陷之外的其他控制缺陷。</p>	<p>非财务报告重大缺陷的迹象包括：①违反国家法律法规或规范性文件、重大决策程序不科学、制度缺失可能导致系统性失效、重大或重要缺陷不能得到整改，其他对公司负面影响重大的情形。②企业在资产管理、资本运营、信息披露、产品质量、安全生产、环境保护等方面发生重大违法违规事件和责任事故，给企业造成重要损失和不利影响，或者遭受重大行政监管处罚。③公司董事、监事和高级管理人员的舞弊行为，或企业员工存在串谋舞弊行为，给公司造成重大经济损失，及负面影响。</p> <p>非财务报告重要缺陷的迹象包括：单独缺陷或连同其他缺陷组合，其严重程度低于重大缺陷，但仍有可能导致公司偏离控制目标。</p>
定量标准	<p>1、重大缺陷：差错<math>\geq</math>最近一期经审计利润总额的 5%</p> <p>2、重要缺陷：最近一期经审计利润总额的 3%<math>\leq</math>差错<math>&lt;</math>最近一期经审计利润总额的 5%</p> <p>3、一般缺陷：差错<math>&lt;</math>最近一期经审计利润总额的 3%</p>	<p>1、重大缺陷：损失额<math>\geq</math>公司最近一期经审计总资产的 1%</p> <p>2、重要缺陷：公司最近一期经审计总资产的 0.5%<math>\leq</math>损失额<math>&lt;</math>公司最近一期经审计总资产的 1%</p> <p>3、一般缺陷：损失额<math>&lt;</math>公司最近一期经审计总资产的 0.5%</p>
财务报告重大缺陷数量（个）		0
非财务报告重大缺陷数量（个）		0
财务报告重要缺陷数量（个）		0
非财务报告重要缺陷数量（个）		0

## 2、内部控制审计报告或鉴证报告

不适用

## 十七、上市公司治理专项行动自查问题整改情况

不适用

## 第五节 环境和社会责任

### 一、重大环保问题

上市公司及其子公司是否属于环境保护部门公布的重点排污单位

是 否

环境保护相关政策和行业标准

公司及子公司湖北奕宏主要从事电子零组件的加工及销售，加工生产过程中严格遵守《中华人民共和国环境保护法》、《中华人民共和国大气污染防治法》、《中华人民共和国水污染防治法》、《中华人民共和国土壤污染防治法》等相关法律法规。

同时根据《排污许可证申请与核发技术规范电子工业》及环评、验收、生态环境局要求制定自行监测方案。根据方案规定开展自行监测工作，并委托有资质的第三方检测机构定期进行监测。报告期内，公司及子公司未发生重大环境问题。

环境保护行政许可情况

持有单位	核发机关	证书编号	行业类别	主要污染物类别	资质有效期
湖北奕宏	咸宁市生态环境局	91421200557047471E001P	电子电路制造	废气、废水、固废	2020.12.29-2025.12.28
奕东电子	东莞市生态环境局	91441900618333632H002X	其他电子元件制造、电子电路制造	重点管理	2023.5.5-2028.5.14

行业排放标准及生产经营活动中涉及的污染物排放的具体情况

公司或子公司名称	主要污染物及特征污染物的种类	主要污染物及特征污染物的名称	排放方式	排放口数量	排放口分布情况	排放浓度/强度	执行的污染物排放标准	排放总量	核定的排放总量	超标排放情况
湖北奕宏	废气	氯化氢	有组织排放	2	电镀车间南侧及北侧各一个	8.5mg/m <sup>3</sup>	电子工业污染物排放标准（二次征求意见稿）	1.0152t	/	无
湖北奕宏	废气	硫酸雾	有组织排放	2	电镀车间南侧及北侧各一个	0.64mg/m <sup>3</sup>	电子工业污染物排放标准（二次征求意见稿）	0.0763t	/	无
湖北奕宏	废气	氨	有组织排放	2	电镀车间南侧及北侧各一个	1.505mg/m <sup>3</sup>	电子工业污染物排放标准（二次征求意见稿）	0.1791t	/	无
湖北奕宏	废气	氮氧化物	有组织排放	2	电镀车间南侧及北侧各一个	ND	电子工业污染物排放标准（二次征求意见稿）	0	/	无
湖北奕宏	废气	甲醛	有组织排放	2	电镀车间南侧及北侧各一个	0.9mg/m <sup>3</sup>	电子工业污染物排放标准（二次征求意见稿）	0.1146t	/	无
湖北奕宏	废气	颗粒物	有组织	1	钻孔车	3.05mg	电子工业污染物	0.007	/	无

宏			织排放		间北侧	/m <sup>3</sup>	排放标准（二次征求意见稿）	8t		
湖北奕宏	废气	非甲烷总烃	有组织排放	2	SMT 车间南侧及北侧各一个	3.825mg/m <sup>3</sup>	电子工业污染物排放标准（二次征求意见稿）	0.1489t	0.504t/a	无
湖北奕宏	废气	锡及其化合物	有组织排放	1	SMT 车间北侧	ND	电子工业污染物排放标准（二次征求意见稿）	0	/	无
湖北奕宏	废水	PH（酸碱度）	间接排放	1	奕东科技园西南角	在线检测	电子工业污染物排放标准（二次征求意见稿）	/	/	无
湖北奕宏	废水	COD（化学需氧量）	间接排放	1	奕东科技园西南角	在线检测	电子工业污染物排放标准（二次征求意见稿）	1.4406t	4.927t/a	无
湖北奕宏	废水	SS（悬浮物）	间接排放	1	奕东科技园西南角	18mg/l	电子工业污染物排放标准（二次征求意见稿）	2.2255t	/	无
湖北奕宏	废水	氟化物	间接排放	1	奕东科技园西南角	0.72mg/l	电子工业污染物排放标准（二次征求意见稿）	0.1074t	/	无
湖北奕宏	废水	总铜	间接排放	1	奕东科技园西南角	在线检测	电子工业污染物排放标准（二次征求意见稿）	0.0071t	/	无
湖北奕宏	废水	总镍	间接排放	1	奕东科技园西南角	ND	电子工业污染物排放标准（二次征求意见稿）	0	/	无
湖北奕宏	废水	总银	间接排放	1	奕东科技园西南角	ND	电子工业污染物排放标准（二次征求意见稿）	0	/	无
湖北奕宏	废水	总氮	间接排放	1	奕东科技园西南角	13.33mg/l	电子工业污染物排放标准（二次征求意见稿）	1.1331t	/	无
湖北奕宏	废水	氨氮	间接排放	1	奕东科技园西南角	在线检测	电子工业污染物排放标准（二次征求意见稿）	0.0706t	0.4927t/a	无
湖北奕宏	废水	总磷	间接排放	1	奕东科技园西南角	4.18mg/l	电子工业污染物排放标准（二次征求意见稿）	0.0197t	/	无
湖北奕宏	废水	总氰化物	间接排放	1	奕东科技园西南角	ND	电子工业污染物排放标准（二次征求意见稿）	0	/	无
湖北奕宏	废水	硫化物	间接排放	1	奕东科技园西南角	0.02mg/l	电子工业污染物排放标准（二次征求意见稿）	0.0016t	/	无
湖北奕宏	废水	阴离子表面活性剂	间接排放	1	奕东科技园西南角	0.32mg/l	电子工业污染物排放标准（二次征求意见稿）	0.03t	/	无
湖北奕宏	废水	总有机碳	间接排放	1	奕东科技园西南角	26.8mg/l	电子工业污染物排放标准（二次征求意见稿）	3.6736t	/	无
湖北奕宏	固体废物	污泥	省内转移	1	危废仓库 1	327.306t	《国家危险废物名录》（2021版）、《危险废物鉴别标准》	/	400t/a	无
湖北奕宏	固体废物	HW49 其他废物	省内转移	2	危废仓库 1/2	11.294t	《国家危险废物名录》（2021	/	18t/a	无

							版)、《危险废物鉴别标准》			
湖北奕宏	固体废物	废树脂	省内转移	1	危废仓库	0.849t	《国家危险废物名录》(2021版)、《危险废物鉴别标准》	/	1.2t/a	无
湖北奕宏	固体废物	活化废液	省内转移	1	危废仓库3	1.489t	《国家危险废物名录》(2021版)、《危险废物鉴别标准》	/	2t/a	无
湖北奕宏	固体废物	含镍废液	省内转移	1	危废仓库3	0.587t	《国家危险废物名录》(2021版)、《危险废物鉴别标准》	/	2.5t/a	无
湖北奕宏	固体废物	蚀刻废液	省内转移	1	危废仓库3	94.805t	《国家危险废物名录》(2021版)、《危险废物鉴别标准》	/	130t/a	无
湖北奕宏	固体废物	含金废液	省内转移	1	危废仓库3	0.592t	《国家危险废物名录》(2021版)、《危险废物鉴别标准》	/	1.2t/a	无
湖北奕宏	固体废物	废膜渣	省内转移	1	危废仓库3	10.431t	《国家危险废物名录》(2021版)、《危险废物鉴别标准》	/	25t/a	无
湖北奕宏	固体废物	实验室废液	省内转移	1	危废仓库3	0.3055t	《国家危险废物名录》(2021版)、《危险废物鉴别标准》	/	0.75t/a	无
湖北奕宏	固体废物	废线路板及边角料	省内转移	1	危废仓库2	0.949t	《国家危险废物名录》(2021版)、《危险废物鉴别标准》	/	1.5t/a	无
湖北奕宏	固体废物	废感光膜及其边角料	省内转移	1	危废仓库2	1.811t	《国家危险废物名录》(2021版)、《危险废物鉴别标准》	/	4.5t/a	无
湖北奕宏	固体废物	废活性炭	省内转移	1	危废仓库1	1.64t	《国家危险废物名录》(2021版)、《危险废物鉴别标准》	/	2t/a	无
湖北奕宏	固体废物	镀铜废液	省内转移	1	危废仓库3	0	《国家危险废物名录》(2021版)、《危险废物鉴别标准》	/	18t/5a	无
奕东电子	车间逸散废气、蚀刻	氯化氢	有组织排放	3	D栋楼顶中南侧	2.96mg/m <sup>3</sup>	广东省《大气污染物排放限值》(DB44/27-2001)表2第二时段二级标准和《电镀污染物排放标准》(GB21900-2008)中表5污染物排放限值的较严值	0.035t/a	/	无

奕东电子	VCP、车间逸散废气、蚀刻、黑孔、OSP、显影、退膜工序废气	硫酸雾	有组织排放	3	D 栋楼顶中南侧	0.2L (mg/m <sup>3</sup> )	广东省《大气污染物排放限值》(DB44/27-2001)表2第二时段二级标准和《电镀污染物排放标准》(GB21900-2008)中表5污染物排放限值的较严值	0.039 t/a	/	无
奕东电子	金面清洗、沉镍金工序废气	氰化氢	有组织排放	1	D 栋楼顶西南侧	0.14mg /m <sup>3</sup>	广东省《大气污染物排放限值》(DB44/27-2001)表2第二时段二级标准和《电镀污染物排放标准》(GB21900-2008)中表5新建企业大气污染物排放限值的较严值	0.002 t/a	/	无
奕东电子	印刷、烘干、网版清洁、沉铜、清洗工序废气	VOCs	有组织排放	1	D 栋楼顶中南侧	0.26mg /m <sup>3</sup>	广东省《印刷行业挥发性有机化合物排放标准》(DB44/815-2010)表2第II时段中平版印刷、柔性版印刷限值	0.021 t/a	0.289 7t/a	无
奕东电子	印刷、烘干、网版清洁、沉铜、清洗工序废气	甲醛	有组织排放	1	D 栋楼顶中南侧	0.5mg/ m <sup>3</sup>	广东省《大气污染物排放限值》(DB44/27-2001)表2第二时段二级标准	0.039 t/a	/	无
奕东电子	钻孔、电脑打孔、V切割废气	颗粒物 (粉尘)	有组织排放	1	D 栋楼顶东侧	24mg/m <sup>3</sup>	广东省《大气污染物排放限值》(DB44/27-2001)表2第二时段二级标准	0.478 8t/a	/	无
奕东电子	磨床废气	颗粒物 (粉尘)	有组织排放	3	A 栋楼顶西北侧、B 栋楼顶中西侧、D 栋楼顶中北侧。	23mg/m <sup>3</sup>	广东省《大气污染物排放限值》(DB44/27-2001)表2第二时段二级标准	0.275 5t/a	/	无
奕东电子	注塑废气	非甲烷总烃	有组织排放	2	A 栋楼顶中北、D 栋楼顶中北	0.73mg /m <sup>3</sup>	《合成树脂工业污染物排放标准》(GB312572-2015)表4大气污染物排放限值	0.006 9t/a	/	无

奕东电子	回流焊、焊锡废气	PH(酸碱度)	间接排放	3	B栋楼顶中北侧、D栋楼顶中南侧	0.0534	广东省《大气污染物排放限值》(DB44/27-2001)表2第二时段二级标准	0.0013t/a	/	无
奕东电子	工业生产废水	PH(酸碱度)	间接排放	1	D栋西北侧	PH值7.1(无量纲)	广东省《电镀水污染物排放标准》(DB44/1597-2015)表2中水污染物排放限值、《地表水环境质量标准》(GB3838-2002)IV类标准和广东省《水污染物排放限值》(DB44/26-2001)表2第二时段一级标准的较严值	无量纲	/	无
奕东电子	工业生产废水	CODCr	间接排放	1	D栋西北侧	10mg/L	广东省《电镀水污染物排放标准》(DB44/1597-2015)表2中水污染物排放限值、《地表水环境质量标准》(GB3838-2002)IV类标准和广东省《水污染物排放限值》(DB44/26-2001)表2第二时段一级标准的较严值	0.1470t/a	0.441t/a	无
奕东电子	工业生产废水	BOD5	间接排放	1	D栋西北侧	3.0mg/L	广东省《电镀水污染物排放标准》(DB44/1597-2015)表2中水污染物排放限值、《地表水环境质量标准》(GB3838-2002)IV类标准和广东省《水污染物排放限值》(DB44/26-2001)表2第二时段一级标准的较严值	0.0441t/a	/	无
奕东电子	工业生产废水	LAS	间接排放	1	D栋西北侧	0.222mg/L	广东省《电镀水污染物排放标准》(DB44/1597-2015)表2中水	0.0033t/a	/	无

							污染物排放限值、《地表水环境质量标准》(GB3838-2002) IV类标准和广东省《水污染物排放限值》(DB44/26-2001)表2第二时段一级标准的较严值			
奕东电子	工业生产废水	总镍	间接排放	1	D栋西北侧	0.051(mg/L)	广东省《电镀水污染物排放标准》(DB44/1597-2015)表2中水污染物排放限值、《地表水环境质量标准》(GB3838-2002) IV类标准和广东省《水污染物排放限值》(DB44/26-2001)表2第二时段一级标准的较严值	0.0007t/a	/	无
奕东电子	工业生产废水	氰化物	间接排放	1	D栋西北侧	0.001mg/L	广东省《电镀水污染物排放标准》(DB44/1597-2015)表2中水污染物排放限值、《地表水环境质量标准》(GB3838-2002) IV类标准和广东省《水污染物排放限值》(DB44/26-2001)表2第二时段一级标准的较严值	0.0000147t/a	/	无
奕东电子	工业生产废水	氨氮	间接排放	1	D栋西北侧	0.467mg/L	广东省《电镀水污染物排放标准》(DB44/1597-2015)表2中水污染物排放限值、《地表水环境质量标准》(GB3838-2002) IV类标准和广东省《水污染物排放限值》(DB44/26-2001)表2第二时段一级标准的较严值	0.0069t/a	0.0221t/a	无



							较严值			
奕东电子	工业生产废水	铜	间接排放	1	D 栋西北侧	0.05L (mg/L)	广东省《电镀水污染物排放标准》 (DB44/1597-2015)表 2 中水污染物排放限值、《地表水环境质量标准》 (GB3838-2002)IV类标准和广东省《水污染物排放限值》 (DB44/26-2001)表 2 第二时段一级标准的较严值	0.0007t/a	/	无
奕东电子	工业生产废水	石油类	间接排放	1	D 栋西北侧	0.27 mg/L	广东省《电镀水污染物排放标准》 (DB44/1597-2015)表 2 中水污染物排放限值、《地表水环境质量标准》 (GB3838-2002)IV类标准和广东省《水污染物排放限值》 (DB44/26-2001)表 2 第二时段一级标准的较严值	0.0040t/a	/	无
奕东电子	HW06	洗版废水	省内转移	贮存间	A 栋北	TS002	《国家危险废物名录》(2021版)、《危险废物鉴别标准》	0.886t/a	/	无
奕东电子	HW12	废油墨渣	省内转移	贮存间	A 栋北	TS004	《国家危险废物名录》(2021版)、《危险废物鉴别标准》	2.686t/a	/	无
奕东电子	HW13	废干膜渣	省内转移	贮存间	A 栋北	TS003	《国家危险废物名录》(2021版)、《危险废物鉴别标准》	22.626t/a	/	无
奕东电子	HW22	含铜污泥	省内转移	贮存间	A 栋北	TS001	《国家危险废物名录》(2021版)、《危险废物鉴别标准》	179.673t/a	/	无
奕东电子	HW22	废酸性蚀刻液	省内转移	贮存间	D 栋北	TS005	《国家危险废物名录》(2021版)、《危险废物鉴别标准》	527.581t/a	/	无
奕东电子	HW49	废活性炭	省内转移	贮存间	A 栋北	TS004	《国家危险废物名录》(2021版)、《危险废物鉴别标准》。	3.634t/a	/	无

奕东电子	HW49	废 RO 膜	省内转移	贮存间	A 栋北	TS003	《国家危险废物名录》（2021 版）、《危险废物鉴别标准》	0.685 t/a	/	无
奕东电子	HW49	废化学品空袋	省内转移	贮存间	A 栋北	TS004	《国家危险废物名录》（2021 版）、《危险废物鉴别标准》	1.053 t/a	/	无
奕东电子	HW49	废抹布	省内转移	贮存间	A 栋北	TS004	《国家危险废物名录》（2021 版）、《危险废物鉴别标准》	1.001 t/a	/	无
奕东电子	HW49	废滤芯	省内转移	贮存间	A 栋北	TS004	《国家危险废物名录》（2021 版）、《危险废物鉴别标准》	2.427 5t/a	/	无
奕东电子	HW49	油墨空罐	省内转移	贮存间	A 栋北	TS004	《国家危险废物名录》（2021 版）、《危险废物鉴别标准》	1.288 t/a	/	无
奕东电子	HW49	胶水空罐	省内转移	贮存间	A 栋北	TS004	《国家危险废物名录》（2021 版）、《危险废物鉴别标准》	3.567 t/a	/	无

#### 对污染物的处理

湖北奕宏废水：建设单位于 2011 年在厂区内自建污水收集管道及一套污水处理设备，并于 2017 年新增污水处理设备一套，废水处理设施采用芬顿氧化+pH 调节+混凝沉淀+砂滤+碳滤+二段 RO 等工艺；整个运行过程稳定，废水处理效果较好，对产生的废水进行处理后可达标排放并满足环保要求。

湖北奕宏废气：建设项目产生的有机废气、锡及其化合物废气设在全密闭的箱体内进行，并设置废气收集装置，废气收集率可达 100%，有机废气通过密闭管道进入 UV 光解室及活性炭吸附箱中处理，处理达标后通过一根 15m 高排气筒高空排放；项目产生的酸性废气部分设在全密闭的箱体内进行，部分设在半封闭的箱体内进行，并设置废气收集装置，废气收集率可达 99%以上，酸性废气通过密闭管道进入碱液喷淋塔中处理，处理达标后一般酸性废气通过一根 15m 高排气筒高空排放，含氰化氢酸性废气通过一根 25m 高排气筒高空排放；项目产生的含粉尘废气设在全密闭的箱体内进行，并设置废气收集装置，废气收集率可达 100%，含尘废气通过密闭管道进入除尘器中处理，处理达标后通过一根 15m 高排气筒高空排放。所有废气处理设备运行稳定，并且定期进行维护保养，废气处理效果好，处理后可达排放并满足环保要求。

奕东电子科技有限公司的废水处理系统于 2011 年开始建设。该项目在厂区内自建了污水收集管道，并配备了一套污水处理设备，后来于 2017 年增设了另一套污水处理设备。废水处理采用了芬顿氧化、pH 调节、混凝沉淀、砂滤、碳滤和二段 RO 等先进工艺。整个处理过程运行稳定，废水处理效果良好。经过处理后，废水达到了排放标准，满足了环保要求；2022 年在现有的设备上增加了废水蒸发处理系统。

奕东电子科技有限公司的废气处理情况，产生的有机废气和锡及其化合物废气均设在全密闭的箱体内进行处理，并配备了废气收集装置，这使得废气收集率达到 100%。有机废气通过密闭管道经双节活性炭吸附箱中进行处理，处理合格后的废气通过高于楼顶 5 米的排气筒高空排放。2021 年将酸性废气处理设备的一级喷淋处理改造为二级喷淋处理，使废气污染物排放浓度降低了一半多，另外使废气的污染风险降至零。同样地，这些部分都配备了废气收集装置，使得废气收集率可达 99%以上。而含氰化氢的酸性废气则通过密闭收集，经双塔喷淋处理达标后，从高于楼顶 5 米的排口排放。此外，产生的含粉尘废气也设在全密闭的箱体内进行处理，并设置了废气收集装置，确保废气收集率达到 100%。含尘废

气经过密闭管道进入除尘器中处理，处理后通过一根 15m 高的排气筒高空排放。所有废气处理设备运行稳定，并且定期进行维护保养，废气处理效果优良，处理后的废气排放符合环保要求。

2021 年实行新的《国家危险废物名录》，为满足实际需要，2020 年对危险废物贮存间和一般工业固体废物贮存间进行改扩建，原有危险废物贮存间 1 间，改扩建了 5 间。因产生的危险废物量增加，不满足现状需要，2023 年 10 月，将原有三间焚烧类的危险废物贮存间扩建同时合并为一间，现有危险废物贮存设施为 3 间，另对含铜污泥贮存间地面进行了防腐层全面重新维修。

#### 环境自行监测方案

湖北奕宏公司编制了自行监测方案，并委托湖北公信检测服务有限公司按照排污许可证要求对公司废水、废气、噪声、土壤、地下水等定期进行监测；本公司在车间排口安装了总镍在线自动检测设备，在总排放口安装了 PH、COD、总铜在线自动检测设备，并委托湖北中煜环保有限公司对在线检测设备进行运营维护，定期进行比对监测及信息公示，监测率、达标率和公布率均为 100%。

奕东电子科技股份有限公司已制定了自主监测计划，委托广东华准检测技术有限公司按照排污许可证中的内容，对公司废水、废气、噪声等进行定期监测。在公司排口安装了自动检测设备，检测仪器有 PH、COD、氨氮、总镍、总铜在线自动检测设备。委托广东佳明环保科技有限公司负责在线检测设备的运营维护，另外定期委托广东省世通仪器检测服务有限公司对仪器进行校准，收集污染的数据，在政府要求公示的网站上对信息进行公示。监测率、达标率以及信息公布率均达到了 100%。

#### 突发环境事件应急预案

湖北奕宏已委托第三方对公司进行了环境风险评估及应急物资调查，编制了突发环境事件应急预案，对应急预案进行了专家评审，并在环保部门进行备案，取得备案回执；公司按照预案要求及预案内容定期对公司员工进行培训、演练，以便能够及时、准确的处理突发性环境污染事故。

奕东电子科技股份有限公司委托广东清慧综合环保咨询科技有限公司进行环境风险评估和应急物资调查，并制定了针对突发环境事件的应急预案。该预案已经经过专家评审，并在环保部门备案并获得备案回执。公司根据预案的要求和内容，定期对员工进行培训和演练，以确保能够在突发环境污染事故发生时迅速、准确地进行应对处理。

#### 环境治理和保护的投入及缴纳环境保护税的相关情况

无

在报告期内为减少其碳排放所采取的措施及效果

适用 不适用

报告期内因环境问题受到行政处罚的情况

公司或子公司名称	处罚原因	违规情形	处罚结果	对上市公司生产经营的影响	公司的整改措施
无	无	无	无	无	无

其他应当公开的环境信息

无

其他环保相关信息

公司严格贯彻执行《中华人民共和国环境保护法》以及相关法律法规的有关规定，制定了环保管理制度和各项应急预案，确保废水、废气等排放达标，固体废物等处理符合国家规定要求，确保相关治理设施正常运行，认真履行企业环境保护的职责。

## 二、社会责任情况

公司始终坚持依法诚信经营，积极履行社会责任，注重企业经济效益与社会效益的共赢。

### （1）股东权益保护

公司严格按照《公司法》、《证券法》、《上市规则》、《规范运作指引》等有关法律法规及《公司章程》的相关规定，不断建立健全法人治理结构及内部控制制度，规范董事会、监事会及股东大会的召集、召开及表决程序。同时，公司及时、准确、完整、真实地进行信息披露，并通过电话、邮箱、互动易及公司网站加强与投资者，特别是中小投资者的沟通交流，以便广大投资者能够及时了解公司的经营状况及重大事项的进展情况。

### （2）职工权益保护

公司始终坚持以人为本的人才理念，严格按照《劳动法》、《劳动合同法》等相关法律法规的要求，不断完善公司的用工制度，健全公司的员工激励机制及福利体系。公司重视每位员工的职业规划，通过多种方式为员工提供平等的竞争和发展机会。公司积极组织各项培训，以提高员工的理论和操作技能。同时，公司为员工足额缴纳各项社会保险及住房公积金，从多方面保障员工的合法权益。

### （3）供应商与客户权益保护

公司始终注重保障供应商和客户的合法权益，坚持与供应商及客户的合作共赢。依据公平、公正的原则选择合格供应商，并与其建立稳定长久的合作关系，以确保公司原材料的质量及供应的稳定性。同时，公司坚持以客户为中心，不断提高研发实力及交付能力，为客户提供高品质的产品及服务。

### （4）环境保护与可持续发展

公司高度重视环境保护，坚持绿色、低碳、环保的可持续发展理念，严格按照相关法律法规的要求履行职责。公司不断改进及优化生产工艺，购置污染物净化及过滤装置，同时，不断加强环境保护的宣传力度，提高公司全体员工的环保意识。公司将一如既往的坚持环境保护和可持续发展的理念，实现公司经济效益与环境保护的双赢。

### （5）公共关系与社会公益事业

公司注重与社会各方建立良好的公共关系。公司一直来自觉、积极主动接受各级政府部门、监管机构等部门的监督和管理，热心参与园区活动，与园区及其他公共团体建立了良好的关系。在保证公司正常经营的同时，按照国家法律法规的规定，依法经营，积极纳税。公司始终秉承服务社会、回报社会的理念，积极为大学毕业生提供合适的就业岗位，为缓解社会就业压力贡献出一份力量。

### 三、巩固拓展脱贫攻坚成果、乡村振兴的情况

公司报告期内未开展脱贫攻坚、乡村振兴工作。

## 第六节 重要事项

### 一、承诺事项履行情况

#### 1、公司实际控制人、股东、关联方、收购人以及公司等承诺相关方在报告期内履行完毕及截至报告期末尚未履行完毕的承诺事项

适用 不适用

承诺事由	承诺方	承诺类型	承诺内容	承诺时间	承诺期限	履行情况
首次公开发行或再融资时所作承诺	实际控制人邓玉泉、邓可	股份限售承诺	<p>1、自公司股票在深圳证券交易所上市交易之日起三十六个月内，不转让或者委托他人管理本人直接或间接持有的公司首次公开发行股票前已发行的股份，也不由公司回购本人直接或间接持有的上述股份。若因公司进行资本公积转增股本、送红股等权益分派导致本人持有的公司股份发生变化的，本人所持由此新增的公司股份仍将遵守前述股份锁定承诺。</p> <p>2、上述锁定期满后，在本人担任公司董事/监事/高级管理人员期间，每年转让的股份不超过本人所持有公司股份总数的25%；在本人离职后半年内不转让本人所持有的公司股份。本人若在任期届满前离职的，本人仍将在本人就任时确定的任期</p>	2022年01月25日	2025年7月25日	正常履行中

			<p>内和任期届满后 6 个月内，继续遵守前述股份锁定承诺。3、公司上市后 6 个月内，若公司股票连续 20 个交易日的收盘价均低于发行价，或者公司上市后 6 个月期末（2022 年 7 月 25 日，非交易日顺延）收盘价低于发行价，则本人直接或间接持有的公司股份的锁定期自动延长 6 个月。4、本人将遵守中国证券监督管理委员会《上市公司股东、董监高减持股份的若干规定》，深圳证券交易所《股票上市规则》、《深圳证券交易所上市公司股东及董事、监事、高级管理人员减持股份实施细则》的相关规定，如《中华人民共和国公司法》《中华人民共和国证券法》及中国证券监督管理委员会、深圳证券交易所对本人直接或间接持有的公司股份转让另有规定的，则本人将按相关规定执行。5、本人不会因本人职务变更或离职原因而放弃履行上述承诺事项。</p>			
	股东王刚	股份限售承诺	自公司股票在	2022 年 01 月	2025 年 1 月	正常履行中

			深圳证券交易所上市交易之日起三十六个月内，不转让或者委托他人管理本人直接或间接持有的公司首次公开发行股票前已发行的股份，也不由公司回购本人持有的上述股份。若因公司进行资本公积转增股本、送红股等权益分派导致本人持有的公司股份发生变化的，本人所持由此新增的公司股份仍将遵守前述股份锁定承诺。本人将遵守中国证券监督管理委员会《上市公司股东、董监高减持股份的若干规定》，深圳证券交易所《股票上市规则》、《深圳证券交易所上市公司股东及董事、监事、高级管理人员减持股份实施细则》的相关规定，如《中华人民共和国公司法》《中华人民共和国证券法》及中国证券监督管理委员会、深圳证券交易所对本人所持有的公司股份转让另有规定，则本人将按相关规定执行。	25 日	25 日	
董事及高级管理人员吴树、肖民、谢张、张卫国	股份限售承诺	1、自公司股票在深圳证券交易所上市交易之日起十二个月内，不转		2022 年 01 月 25 日	2025 年 7 月 25 日	正常履行中



			<p>让或者委托他人管理本人直接或间接持有的公司首次公开发行股票前已发行的股份，也不由公司回购本人持有的上述股份。若因公司进行资本公积转增股本、送红股等权益分派导致本人持有的公司股份发生变化的，本人所持由此新增的公司股份仍将遵守前述股份锁定承诺。</p> <p>2、上述锁定期满后，在本人担任公司董事/监事/高级管理人员期间，每年转让的股份不超过本人所持有的公司股份总数的 25%；在本人离职后半年内不转让本人所持有的公司股份。本人若在任期届满前离职的，本人仍将在本人就任时确定的任期内和任期届满后 6 个月内，继续遵守前述股份锁定承诺。</p> <p>3、公司上市后 6 个月内，若公司股票连续 20 个交易日的收盘价均低于发行价，或者公司上市后 6 个月期末收盘价低于发行价，则本人持有的公司股份的锁定期限自动延长 6 个月。</p> <p>4、本人将遵守中国</p>			
--	--	--	--	--	--	--

			<p>证券监督管理委员会《上市公司股东、董监高减持股份的若干规定》，深圳证券交易所《股票上市规则》、《深圳证券交易所上市公司股东及董事、监事、高级管理人员减持股份实施细则》的相关规定，如《中华人民共和国公司法》《中华人民共和国证券法》及中国证券监督管理委员会、深圳证券交易所对本人持有的公司股份转让另有规定的，则本人将按相关规定执行。</p> <p>5、本人不会因本人职务变更或离职原因而放弃履行上述承诺事项。</p>			
	股东东莞市奕东控股有限公司	股份限售承诺	<p>自公司股票在深圳证券交易所上市交易之日起三十六个月内，不转让或者委托他人管理本单位直接或间接持有的公司首次公开发行股票前已发行的股份，也不由公司回购本单位持有的上述股份。若因公司进行资本公积转增股本、送红股等权益分派导致本单位持有的公司股份发生变化的，本单位所持由此新增的公司股份仍将遵守前述股份</p>	2022 年 01 月 25 日	2025 年 1 月 25 日	正常履行中

			<p>锁定承诺。本单位将遵守中国证券监督管理委员会《上市公司股东、董监高减持股份的若干规定》、深圳证券交易所《股票上市规则》、《深圳证券交易所上市公司股东及董事、监事、高级管理人员减持股份实施细则》的相关规定，如《中华人民共和国公司法》《中华人民共和国证券法》及中国证券监督管理委员会、深圳证券交易所对本单位持有的公司股份转让另有规定，则本单位将按相关规定执行。</p>			
	<p>股东东莞奕萃投资咨询企业（有限合伙）、东莞奕孚投资咨询企业（有限合伙）、东莞奕合投资咨询企业（有限合伙）、东莞奕宁投资咨询企业（有限合伙）</p>	<p>股份限售承诺</p>	<p>自公司股票在深圳证券交易所上市交易之日起三十六个月内，不转让或者委托他人管理本单位直接或间接持有的公司首次公开发行股票前已发行的股份，也不由公司回购本单位持有的上述股份。若因公司进行资本公积转增股本、送红股等权益分派导致本单位持有的公司股份发生变化的，本单位所持由此新增的公司股份仍将遵守前述股份锁定承诺。本单位将遵守中</p>	<p>2022年01月25日</p>	<p>2025年1月25日</p>	<p>正常履行中</p>

			<p>国证券监督管理委员会《上市公司股东、董监高减持股份的若干规定》，深圳证券交易所《股票上市规则》、《深圳证券交易所上市公司股东及董事、监事、高级管理人员减持股份实施细则》的相关规定，如《中华人民共和国公司法》《中华人民共和国证券法》及中国证券监督管理委员会、深圳证券交易所对本单位持有的公司股份转让另有规定，则本单位将按相关规定执行。若未履行上述股份锁定承诺，本单位将在符合中国证监会规定条件的信息披露媒体上公开披露未能履行承诺的具体原因，并就未履行承诺事宜向公司其他股东和社会公众投资者道歉；本单位将在符合法律、行政法规及规范性文件规定的情况下十个交易日内将违规卖出股票的收益上缴公司。</p>			
	<p>监事花边英、王彩萍</p>	<p>股份限售承诺</p>	<p>1、自公司股票在深圳证券交易所上市交易之日起十二个月内，不转让或者委托他人管理本人直接或间接持有</p>	<p>2023年01月25日</p>	<p>2025年1月25日</p>	<p>正常履行中</p>

			<p>的公司首次公开发行股票前已发行的股份，也不由公司回购本人持有的上述股份。若因公司进行资本公积转增股本、送红股等权益分派导致本人持有的公司股份发生变化的，本人所持由此新增的公司股份仍将遵守前述股份锁定承诺。</p> <p>2、上述锁定期满后，在本人担任公司董事/监事/高级管理人员期间，每年转让的股份不超过本人所持有的公司股份总数的 25%；在本人离职后半年内不转让本人所持有的公司股份。本人若在任期届满前离职的，本人仍将在本人就任时确定的任期内和任期届满后 6 个月内，继续遵守前述股份锁定承诺。</p> <p>3、本人将遵守中国证券监督管理委员会《上市公司股东、董监高减持股份的若干规定》，深圳证券交易所《股票上市规则》、《深圳证券交易所上市公司股东及董事、监事、高级管理人员减持股份实施细则》的相关规定，如《中华人民共和国</p>			
--	--	--	--	--	--	--

			<p>公司法》《中华人民共和国证券法》及中国证券监督管理委员会、深圳证券交易所对本人持有的公司股份转让另有规定的，则本人将按相关规定执行。</p> <p>4、本人不会因本人职务变更或离职原因而放弃履行上述承诺事项。</p>			
	<p>股东湖北小米长江产业基金合伙企业（有限合伙）、宁波昆石天利股权投资合伙企业（有限合伙）、宁波昆石智创股权投资合伙企业（有限合伙）、深圳国新南方二号投资合伙企业（有限合伙）、深圳南山中航无人系统股权投资基金合伙企业（有限合伙）、深圳市昆石创富投资企业（有限合伙）</p>	<p>股份限售承诺</p>	<p>自公司股票在深圳证券交易所上市交易之日起十二个月内，不转让或者委托他人管理本单位直接或间接持有的公司首次公开发行股票前已发行的股份，也不由公司回购本单位持有的上述股份。若因公司进行资本公积转增股本、送红股等权益分派导致本单位持有的公司股份发生变化的，本单位所持由此新增的公司股份仍将遵守前述股份锁定承诺。本单位将遵守中国证券监督管理委员会《上市公司股东、董监高减持股份的若干规定》，深圳证券交易所《股票上市规则》、《深圳证券交易所上市公司股东及董事、监事、高级管理人员减持股份实施细则》的相关规定，如《中</p>	<p>2022 年 01 月 25 日</p>	<p>2023 年 1 月 25 日</p>	<p>履行完毕</p>

			<p>华人民共和国公司法》《中华人民共和国证券法》及中国证券监督管理委员会、深圳证券交易所对本单位所持有的公司股份转让另有规定，则本单位将按相关规定执行。若未履行上述股份锁定承诺，本单位将在公司股东大会及符合中国证监会规定条件的信息披露媒体上公开披露未能履行承诺的具体原因，并就未履行承诺事宜向公司其他股东和社会公众投资者道歉；本单位将在符合法律、行政法规及规范性文件规定的情况下十个交易日内将违规卖出股票的收益上缴公司。</p>			
	招商证券资管—招商银行—招商资管奕东电子员工参与创业板战略配售集合资产管理计划	股份限售承诺	<p>专项资产管理计划获配股票限售期为 12 个月，限售期自本次公开发行的股票在深交所上市之日起开始计算。</p>	2022 年 01 月 25 日	2023 年 1 月 25 日	履行完毕
	实际控制人邓玉泉、邓可	股份减持承诺	<p>本人直接或间接持有的公司股份在锁定期满后两年内减持的，减持价格不低于公司首次公开发行股票的发价（如果因派发现金红利、送股、转增股本、增发新股等原因进行除权、除息的，须按照中国证</p>	2022 年 01 月 25 日	锁定期满后两年内	正常履行中

			<p>券监督管理委员会、深圳证券交易所的有关规定作相应调整，下同）；公司上市后 6 个月内，若公司股票连续 20 个交易日的收盘价均低于发行价，或者公司上市后 6 个月期末（2022 年 7 月 25 日，非交易日顺延）收盘价低于发行价，则本人直接或间接持有的公司股份的锁定期自动延长 6 个月。本人将遵守中国证券监督管理委员会《上市公司股东、董监高减持股份的若干规定》，深圳证券交易所《股票上市规则》、《深圳证券交易所上市公司股东及董事、监事、高级管理人员减持股份实施细则》的相关规定，如《中华人民共和国公司法》《中华人民共和国证券法》及中国证券监督管理委员会、深圳证券交易所对本人直接或间接持有的公司股份转让另有规定的，则本人将按相关规定执行。本人不会因本人职务变更或离职原因而放弃履行上述承诺事项。</p>			
	董事及高级管	股份减持承诺	本人持有的公	2023 年 07 月	2025 年 7 月	正常履行中



	理人员吴树、肖民、谢张、张卫国		<p>司股份在锁定期满后两年内减持的，减持价格不低于公司首次公开发行股票的发行价（如果因派发现金红利、送股、转增股本、增发新股等原因进行除权、除息的，须按照中国证券监督管理委员会、深圳证券交易所的有关规定作相应调整，下同）；公司上市后 6 个月内，若公司股票连续 20 个交易日的收盘价均低于发行价，或者公司上市后 6 个月期末收盘价低于发行价，则本人持有的公司股份的锁定期自动延长 6 个月。本人将遵守中国证券监督管理委员会《上市公司股东、董监高减持股份的若干规定》，深圳证券交易所《股票上市规则》、《深圳证券交易所上市公司股东及董事、监事、高级管理人员减持股份实施细则》的相关规定，如《中华人民共和国公司法》《中华人民共和国证券法》及中国证券监督管理委员会、深圳证券交易所对本人持有的公司股份转让另有规</p>	26 日	25 日	
--	-----------------	--	---	------	------	--

			定的，则本人 将按相关规定 执行。本人不 会因本人职务 变更或离职原 因而放弃履行 上述承诺事 项。			
	实际控制人邓 玉泉、股东王 刚	股份减持承诺	1、在本人所 持公司股票锁 定期满后，为 继续支持公司 发展，本人原 则上将长期持 有公司股份； 如确实需要减 持本人所持公 司首发上市前 已发行股份 时，本人将在 符合相关规定 及本人已作出 的公开承诺的 前提下进行减 持；2、本人 减持公司股票 时，将按照 《中华人民共 和国证券法》 《上市公司股 东、董监高减 持股份的若干 规定》《深圳 证券交易所创 业板股票上市 规则》《深圳 证券交易所上 市公司股东及 董事、监事、 高级管理人员 减持股份实施 细则》等相关 法律法规、部 门规章及规范 性文件的规定 执行；减持方 式包括但不限于 证券交易所集 中竞价、大宗 交易及协议转 让等法律法规 规定的合法方 式；3、公 司首发上市 后，本人在减 持公司股票 前，将提前 3 个交易日履行	2022 年 01 月 25 日	长期有效	正常履行中

			<p>公告义务；如通过集中竞价交易方式减持股份的，将在首次卖出的 15 个交易日前向证券交易所报告减持计划，在减持时间区间内，按相关规定披露减持进展情况；在减持计划实施完毕后的 2 个交易日内履行公告义务。</p> <p>4、除相关法律法规、证券交易所业务规则另有规定外，自本人及本人一致行动人（如有）持有公司的股份数量低于公司总股本的 5% 时，本人可不再遵守上述承诺。</p>			
	<p>股东东莞奕萃投资咨询企业（有限合伙）、东莞奕孚投资咨询企业（有限合伙）、东莞奕合投资咨询企业（有限合伙）、东莞奕宁投资咨询企业（有限合伙）</p>	<p>股份减持承诺</p>	<p>1、在本单位所持公司股票锁定期满后，为继续支持公司发展，本单位原则上将长期持有公司股份；如确实需要减持本单位所持公司首发上市前已发行股份时，本单位将在符合相关规定及本单位已作出的公开承诺的前提下进行减持；</p> <p>2、本单位减持公司股票时，将按照《中华人民共和国证券法》《上市公司股东、董监高减持股份的若干规定》《深圳证券交易所创业板股票上市规则》《深圳</p>	<p>2022 年 01 月 25 日</p>	<p>长期有效</p>	<p>正常履行中</p>

			<p>证券交易所上市公司股东及董事、监事、高级管理人员减持股份实施细则》等相关法律法规、部门规章及规范性文件的规定执行；减持方式包括但不限于证券交易所集中竞价、大宗交易及协议转让等法律法规规定的合法方式；3、公司首发上市后，本单位在减持公司股票前，将提前3个交易日履行公告义务；如通过集中竞价交易方式减持股份的，将在首次卖出的15个交易日前向证券交易所报告减持计划，在减持时间区间内，按相关规定披露减持进展情况；在减持计划实施完毕后的2个交易日内履行公告义务。</p> <p>4、如果未履行上述承诺事项，本单位将在符合中国证监会规定条件的信息披露媒体上公开说明未履行承诺的具体原因并向公司其他股东和社会公众投资者道歉。</p> <p>5、除相关法律法规、证券交易所业务规则另有规定外，自本单位及本单位一致行动人（如有）持有公司</p>			
--	--	--	---	--	--	--

			的股份数量低于公司总股本的 5%时，本单位可不再遵守上述承诺。			
	股东东莞市奕东控股有限公司	股份减持承诺	<p>1、在本公司所持公司股票锁定期满后，为继续支持公司发展，本公司原则上将长期持有公司股份；如确实需要减持本公司所持公司首发上市前已发行股份时，本公司将在符合相关规定及本公司已作出的公开承诺的前提下进行减持；</p> <p>2、本公司减持公司股票时，将按照《中华人民共和国证券法》《上市公司股东、董监高减持股份的若干规定》《深圳证券交易所创业板股票上市规则》《深圳证券交易所上市公司股东及董事、监事、高级管理人员减持股份实施细则》等相关法律法规、部门规章及规范性文件的规定执行；减持方式包括但不限于证券交易所集中竞价、大宗交易及协议转让等法律法规规定的合法方式；</p> <p>3、公司首发上市后，本公司在减持公司股票前，将提前 3 个交易日履行公告义务；如通过集中竞价</p>	2022 年 01 月 25 日	长期有效	正常履行中

			<p>交易方式减持股份的，将在首次卖出的 15 个交易日前向证券交易所报告减持计划，在减持时间区间内，按相关规定披露减持进展情况；在减持计划实施完毕后的 2 个交易日内履行公告义务。</p> <p>4、除相关法律法规、证券交易所业务规则另有规定外，自本公司及本公司一致行动人（如有）持有公司的股份数量低于公司总股本的 5%时，本公司可不再遵守上述承诺。</p>			
	本公司	股份回购承诺	<p>发行人在本次发行上市过程中不存在任何欺诈发行的情形。若证券监管部门、证券交易所或司法机关等有权机关认定发行人存在欺诈发行行为，导致对判断发行人是否符合法律规定的发行条件构成重大、实质影响的，公司将在该等违法事实被证券监督管理机构、证券交易所或司法机关等有权机关最终认定之日起 5 个工作日内根据相关法律法规及公司章程制定股份回购方案，回购本次发行上市的全部新股。</p>	2022 年 01 月 25 日	长期有效	正常履行中
	实际控制人邓	股份回购承诺	发行人在本次	2022 年 01 月	长期有效	正常履行中

	玉泉、邓可		发行上市过程中不存在任何欺诈发行的情形。若证券监管部门、证券交易所或司法机关等有权机关认定发行人存在欺诈发行行为，导致对判断发行人是否符合法律规定的发行条件构成重大、实质影响的，我们将在该等违法事实被证券监督管理机构、证券交易所或司法机关等有权机关最终认定之日起5个工作日内根据相关法律法规及公司章程规定制定股份买回方案，买回本次发行上市的全部新股。	25 日		
	董事、监事、高级管理人员：陈晨、邓可、邓玉泉、花边英、王彩萍、王素芹、吴树、肖民、谢张、张国军、张卫国、章顺文、邹磊	其他承诺	一、招股说明书及其他信息披露资料不存在虚假记载、误导性陈述或重大遗漏，本人对其真实性、准确性、完整性承担个别和连带的法律责任。二、如招股说明书及其他信息披露资料有虚假记载、误导性陈述或者重大遗漏，致使投资者在证券交易中遭受损失的，本人将依法赔偿投资者损失。	2022 年 01 月 25 日	长期有效	正常履行中
	实际控制人邓玉泉、邓可	其他承诺	一、招股说明书及其他信息披露资料不存在虚假记载、误导性陈述或重大遗漏，本	2022 年 01 月 25 日	长期有效	正常履行中

			人对其真实性、准确性、完整性承担个别和连带的法律责任。二、如招股说明书及其他信息披露资料有虚假记载、误导性陈述或者重大遗漏，致使投资者在证券交易中遭受损失的，本人将依法赔偿投资者损失。			
	股东王刚	其他承诺	如本人因不可抗力原因导致未能履行或未能按期履行相关承诺的，需提出新的承诺替代原有承诺或者提出豁免履行承诺义务，并提交公司股东大会审议通过。本人同时需接受如下约束措施，直至新的承诺履行完毕或相应补救措施实施完毕：1、在未能履行或未能按期履行相关承诺的事实得到确认后及时披露未能履行或未能按期履行相关承诺的具体原因，并向投资者公开道歉；2、因未能履行或未能按期履行相关承诺给投资者造成损失的，向投资者依法承担赔偿责任；3、因本人违反承诺所产生的全部收益归属公司所有，公司有权暂扣本人应得的现金分红。此	2022 年 01 月 25 日	长期有效	正常履行中



			外，本人不得转让本人直接或间接持有的公司股份，直至违规收益足额交付公司为止。			
	股东东莞市奕东控股有限公司	其他承诺	如本单位因非不可抗力原因导致未能履行或未能按期履行相关承诺的，需提出新的承诺替代原有承诺或者提出豁免履行承诺义务，并提交公司股东大会审议通过。本单位同时需接受如下约束措施，直至新的承诺履行完毕或相应补救措施实施完毕：1、在未能履行或未能按期履行相关承诺的事实得到确认后及时披露未能履行或未能按期履行相关承诺的具体原因，并向投资者公开道歉；2、因未能履行或未能按期履行相关承诺给投资者造成损失的，向投资者依法承担赔偿责任；3、因本单位违反承诺所产生的全部收益归属公司所有，公司有权暂扣本单位应得的现金分红。此外，本单位不得转让本单位直接或间接持有的公司股份，直至违规收益足额交付公司为止。	2022 年 01 月 25 日	长期有效	正常履行中
本公司		其他承诺	一、招股说明	2022 年 01 月	长期有效	正常履行中

			<p>书及其他信息披露资料不存在虚假记载、误导性陈述或重大遗漏，本公司对其真实性、准确性、完整性承担个别和连带的法律责任。二、如招股说明书及其他信息披露资料有虚假记载、误导性陈述或者重大遗漏，致使投资者在证券交易中遭受损失的，本公司将依法赔偿投资者损失。</p>	25 日		
	<p>董事、监事、高级管理人员：陈晨、邓可、邓玉泉、花边英、王彩萍、王素芹、吴树、肖民、谢张、张国军、张卫国、章顺文、邹磊</p>	<p>其他承诺</p>	<p>如本人因不可抗力原因导致未能履行或未能按期履行相关承诺的，需提出新的承诺替代原有承诺或者提出豁免履行承诺义务，并提交公司股东大会审议通过。本人同时需接受如下约束措施，直至新的承诺履行完毕或相应补救措施实施完毕：1、在未能履行或未能按期履行相关承诺的事实得到确认后及时披露未能履行或未能按期履行相关承诺的具体原因，并向投资者公开道歉；2、因未能履行或未能按期履行相关承诺给投资者造成损失的，向投资者依法承担赔偿责任；3、因本人违反承诺所产生</p>	2022 年 01 月 25 日	<p>长期有效</p>	<p>正常履行中</p>

			<p>的全部收益归属公司所有，公司有权暂扣本人应得的薪酬及津贴（如有），直至违规收益足额交付公司为止；</p> <p>4、如本人违反承诺，公司有权调减或停发本人薪酬或津贴（如有）。</p>			
	实际控制人邓玉泉、邓可	其他承诺	<p>如本人因不可抗力原因导致未能履行或未能按期履行相关承诺的，需提出新的承诺替代原有承诺或者提出豁免履行承诺义务，并提交公司股东大会审议通过。本人同时需接受如下约束措施，直至新的承诺履行完毕或相应补救措施实施完毕：1、在未能履行或未能按期履行相关承诺的事实得到确认后及时披露未能履行或未能按期履行相关承诺的具体原因，并向投资者公开道歉；2、因未能履行或未能按期履行相关承诺给投资者造成损失的，向投资者依法承担赔偿责任；3、因本人违反承诺所产生的全部收益归属公司所有，公司有权暂扣本人应得的现金分红。此外，本人不得转让本人直接</p>	2022年01月25日	长期有效	正常履行中

			或间接持有的公司股份，直至违规收益足额交付公司为止。			
	本公司	其他承诺	如公司因非不可抗力原因导致未能履行或未能按期履行相关承诺的，需提出新的承诺替代原有承诺或者提出豁免履行承诺义务，并提交公司股东大会审议通过。公司同时需接受如下约束措施，直至新的承诺履行完毕或相应补救措施实施完毕：1、在未能履行或未能按期履行相关承诺的事实得到确认后及时披露未能履行或未能按期履行相关承诺的具体原因，并向投资者公开道歉；2、因未能履行或未能按期履行相关承诺给投资者造成损失的，向投资者依法承担赔偿责任；3、对公司未能履行或未能按期履行相关承诺事项负有个人责任的董事、监事、高级管理人员调减或停发薪酬或津贴（如该等人员在公司领取薪酬或津贴）。	2022 年 01 月 25 日	长期有效	正常履行中
	控股股东、实际控制人：邓玉泉、邓可；主要股东：王刚、东莞市奕东控股有限公	避免同业竞争承诺	1、截至本承诺函出具日，本人/本单位未直接或间接自营或为他人经营与奕东电	2022 年 01 月 25 日	长期有效	正常履行中

	司		<p>子及其子公司构成同业竞争的业务或活动，也未直接或间接控制与奕东电子及其子公司构成同业竞争的任何经济实体、机构或经济组织。2、本人/本单位将来亦不会直接或间接自营或为他人经营与奕东电子及其子公司构成同业竞争的业务或活动，不会直接或间接控制与奕东电子及其子公司构成同业竞争的任何经济实体、机构或经济组织。如本人/本单位未来面临任何投资机会或其他商业机会可从事任何可能会与奕东电子及其子公司构成竞争的业务，在同等条件下，本人/本单位将赋予奕东电子该等投资机会或商业机会的优先选择权。3、本人/本单位保证不会利用控股股东、实际控制人/主要股东的地位损害公司及其他股东的合法利益。4、如违反上述承诺，本人/本单位将承担因此给公司造成的直接经济损失。5、本承诺函自出具之日起生效，在公司上市且本人/本单位担</p>			
--	---	--	--	--	--	--

			任奕东电子实际控制人或合计持有奕东电子 5%以上股份期间持续有效，本承诺不可变更或撤销。			
	主要股东：王刚；控股股东、实际控制人：邓玉泉、邓可；董事、高级管理人员及监事：吴树、陈晨、章顺文、王素芹、王彩萍、邹磊、花边英、肖民、张卫国、谢张	减少关联交易	1、本人将严格按照《中华人民共和国公司法》等相关法律法规以及公司章程的有关规定行使相关权利，不会利用对公司的任职关系操纵、指示公司或公司的其他董事、监事、高级管理人员，使得公司以不公平的条件，提供或者接受资金、商品、服务或者其他资产，或从事任何损害公司利益的行为；2、本人将尽量避免本人以及本人实际控制或施加重大影响的其他公司、企业或经济组织与奕东电子之间发生关联交易事项。对于不可避免发生或有合理理由的关联业务往来或交易，将在平等、自愿的基础上，按照公平、公允和等价有偿的原则进行，交易价格将根据市场公认的合理价格确定，并按照有关法律、法规、规范性文件及公司章程的相关规定，履行关联交易决策、	2022 年 01 月 25 日	长期有效	正常履行中

			<p>回避表决等程序，及时进行信息披露；</p> <p>3、本人将严格履行上述承诺，如本人以及本人实际控制或施加重大影响的其他公司、企业或经济组织违反上述承诺与公司进行关联交易而给公司或其股东造成损失的，本人将依法承担相应的赔偿责任。</p> <p>4、本承诺事项自本人签署之日起生效，在奕东电子于深圳证券交易所上市且本人作为奕东电子的关联方期间持续有效。</p>			
	主要股东东莞市奕东控股有限公司	减少关联交易	<p>1、本单位将严格按照《中华人民共和国公司法》等相关法律法规以及公司章程的有关规定行使股东权利，不会利用对公司的持股关系操纵、指使公司或其董事、监事、高级管理人员，使得公司以不公平的条件，提供或者接受资金、商品、服务或者其他资产，或从事任何损害公司利益的行为；2、本单位将尽量避免本单位以及本单位实际控制或施加重大影响的其他公司、企业或经济组织与奕东电子及/或其子公司发生关</p>	2022 年 01 月 25 日	长期有效	正常履行中

			<p>联交易事项。对于不可避免发生或有合理理由的关联业务往来或交易，将在平等、自愿的基础上，按照公平、公允和等价有偿的原则进行，交易价格将根据公平合理及市场化原则确定并签订相关关联交易协议，并按照有关法律、法规、规范性文件及公司章程的相关规定，履行关联交易决策、回避表决等程序，及时进行信息披露；</p> <p>3、本单位将严格履行上述承诺，如本单位以及本单位实际控制或施加重大影响的其他公司、企业或经济组织违反上述承诺与公司及/或其子公司进行关联交易而给公司或其股东造成损失的，本单位将依法承担相应的赔偿责任。4、本承诺事项自本单位签署之日起生效，在奕东电子于深圳证券交易所上市且本单位作为奕东电子的关联方期间持续有效。</p>			
	<p>本公司及董事、监事、高级管理人员： 陈晨、邓可、邓玉泉、花边英、王彩萍、王素芹、吴</p>	<p>稳定股价承诺</p>	<p>奕东电子科技股份有限公司首发上市后三年内，如公司股票连续 20 个交易日的收盘价低于公司</p>	<p>2022 年 01 月 25 日</p>	<p>2025 年 01 月 25 日</p>	<p>正常履行中</p>



	树、肖民、张卫国、章顺文、邹磊		<p>最近一期经审计每股净资产，则公司将启动稳定股价措施，具体包括公司回购股票，控股股东、实际控制人、董事、高级管理人员增持股份等。具体情况如下：</p> <p>一、启动股价稳定措施的具体条件 1、预警条件：当公司股票连续 10 个交易日的收盘价低于公司最近一期经审计每股净资产的 120%时，公司在 10 个交易日内召开投资者见面会，与投资者就公司经营状况、财务指标、发展战略进行深入沟通。2、启动条件：公司股票连续 20 个交易日的收盘价低于公司最近一期经审计每股净资产时（审计基准日后发生权益分派、资本公积金转增股本、配股等情况的，应做除权、除息处理），应当启动股价稳定措施。3、停止条件：在稳定股价具体方案实施期间，如公司股票连续 20 个交易日收盘价高于公司最近一期经审计每股净资产，将停止实施股价稳定措施。稳定股价具体方案实施</p>			
--	-----------------	--	---	--	--	--

			<p>期满后，如再次触发稳定股价措施的启动条件，则再次启动稳定股价措施。二、稳定股价的具体措施</p> <p>1、公司回购股份公司为稳定股价之目的回购股份，应符合《上市公司回购社会公众股份管理办法（试行）》及《关于上市公司以集中竞价交易方式回购股份的补充规定》等相关法律、法规的规定，且不应导致公司股权分布不符合上市条件。公司为稳定股价之目的进行股份回购的，除应符合相关法律法规之要求之外，还应符合下列各项：</p> <p>（1）公司回购股份的资金为自有资金，回购股份的价格不超过最近一期经审计的每股净资产，回购股份的方式为集中竞价交易方式、要约方式或证券监督管理部门认可的其他方式；</p> <p>（2）公司用于回购股份的资金总额累计不超过公司首次公开发行新股所募集资金的总额；</p> <p>（3）若某一会计年度内公司股价多次触发上述需采取股价稳定措施</p>			
--	--	--	--	--	--	--

			<p>条件的（不包括前次触发公司满足股价稳定措施的第一个交易日至发行人公告股价稳定措施实施完毕期间的交易日），公司将继续按照上述稳定股价预案执行，但应遵循以下原则：公司单次回购股份的数量不超过公司发行后总股本的 1%；单一会计年度累计回购股份的数量不超过公司发行后总股本的 2%，且单个会计年度用以稳定股价的回购资金累计不超过上一会计年度经审计的归属于母公司所有者净利润的 50%；超过上述标准的，有关稳定股价措施在当年度不再继续实施。但如下一年度继续出现需启动稳定股价措施的情形时，公司将继续按照上述原则执行稳定股价预案。（4）公司回购价格不超过公司最近一期经审计的每股净资产。公司回购股份的启动程序：</p> <p>（1）公司应在上述启动稳定股价措施的条件触发后 5 个工作日内召开董事会，审议公司是否回购股份以稳定股价及具体的</p>			
--	--	--	--	--	--	--

			<p>回购方案。</p> <p>(2) 董事会如决议不回购，需公告理由；如决议回购，需公告回购方案，并在 30 个交易日内召开股东大会审议相关回购股份议案。</p> <p>(3) 股东大会审议通过回购股份的相关议案后，公司将依法履行通知债权人和备案程序（如需）。公司股东大会对回购股份做出决议，须经出席会议的股东所持表决权的三分之二以上通过。如果在回购方案经股东大会审议且实施前，公司股票连续 3 个交易日的收盘价不满足启动稳定股价措施的条件，董事会可做出决议终止回购股份事宜，且在未来 3 个月内不再启动回购股份事宜。</p> <p>(4) 公司应在股东大会关于回购股份的决议做出之日开始履行与回购相关法定手续，并应在履行相关法定手续后的 30 个交易日内实施完毕。回购方案实施完毕后，公司应在 2 个交易日内公告公司股份变动报告，并在 10 日内依法注销所回购</p>			
--	--	--	--	--	--	--

			<p>的股份，办理工商变更登记手续。2、公司控股股东、实际控制人的稳定股价措施下列条件之一发生时，公司控股股东、实际控制人应采取增持股份的方式稳定公司股价，且不应导致公司股权分布不符合上市条件：</p> <p>（1）公司回购股份方案实施完毕后，仍满足触发启动稳定股价措施的条件；</p> <p>（2）公司终止回购股份方案实施后 3 个月内，启动稳定股价措施的条件再次被触发。公司将在上述任一条件满足后 2 个交易日内向控股股东、实际控制人发出应由控股股东、实际控制人增持股份稳定股价的书面通知。公司控股股东、实际控制人为稳定股价之目的进行股份增持的，除应符合《上市公司收购管理办法》等相关法律法规之要求之外，还应符合下列各项：（1）控股股东、实际控制人自筹资金通过集中竞价、大宗交易或中国证监会、深交所认可的其他方式增持公司股</p>			
--	--	--	---	--	--	--

			<p>份。(2) 单次用于增持股份的资金不低于上年度自公司获取现金分红(税后)总额的 30%，在一个会计年度内用于增持公司股票的资金总额不超过其上一会计年度从公司获得的现金分红总额(税后)的 60%。(3) 累计增持股份数量(公司首次公开发行股票并在创业板上市后三年内控股股东历次实施股价稳定措施增持的股份总额)不超过公司首次公开发行股票前控股股东持有公司股份数量的 10%。(4) 控股股东、实际控制人增持公司股份的价格参考公司上一个会计年度末经审计的每股净资产及届时的公司股票二级市场状况确定。控股股东、实际控制人增持股份的启动程序：</p> <p>(1) 在应由控股股东、实际控制人增持股份稳定股价时，公司控股股东、实际控制人应在收到公司通知后 2 个工作日内，就其是否有增持公司股票的具体计划书面通知公司并由公司进行公告，公告应披</p>			
--	--	--	---	--	--	--

			<p>露拟增持的数量范围、价格区间、总金额等信息。</p> <p>(2) 控股股东、实际控制人应在增持公告做出之日开始履行与增持相关法定手续，并在依法办理相关手续后 30 个交易日内实施完毕。公司不得为控股股东、实际控制人增持公司股份提供资金支持。</p> <p>(3) 增持方案实施完毕后，公司应在 2 个交易日内公告公司股份变动报告。</p> <p>3、在公司任职并领取薪酬的公司董事（不包括独立董事）、高级管理人员增持：在公司回购股份完成后，控股股东增持公司股票达到最大限额之日后，公司仍满足触发启动稳定股价措施的条件，在公司任职并领取薪酬的公司董事（不包括独立董事）、高级管理人员应采取增持股份的方式稳定公司股价，且不应导致公司股权分布不符合上市条件。公司将在上述条件满足后 2 个交易日内向有增持义务的在公司任职并领取薪酬的公司董事（不包</p>			
--	--	--	--	--	--	--

			<p>括独立董事）、高级管理人员发出应 由其增持股份稳定股价的书面通知。在公司任职并领取薪酬的公司董事（不包括独立董事）、高级管理人员为稳定股价之目的进行股份增持的，除应符合《上市公司收购管理办法》及《上市公司董事、监事和高级管理人员所持本公司股份及其变动管理规则》等相关法律法规之要求之外，还应符合下列各项：</p> <p>（1）在公司任职并领取薪酬的公司董事（不包括独立董事）、高级管理人员自筹资金通过集中竞价、大宗交易或中国证监会、深交所认可的其他方式增持公司股份；（2）单次用于增持股份的资金不低于上年度自公司获取现金分红（税后）总额的 30%，在一个会计年度内用于增持公司股票的资金总额不超过其上一会计年度从公司获得的现金分红总额（税后）的 60%。（3）累计增持股份数量（公司首次公开发行股票并在创业板上</p>			
--	--	--	--	--	--	--



			<p>市后三年内控股股东历次实施股价稳定措施增持的股份总额)不超过公司首次公开发行股票前控股股东持有公司股份数量的10%。(4)控股股东、实际控制人增持公司股份的价格参考公司上一个会计年度末经审计的每股净资产及届时公司股票二级市场状况确定。董事、高级管理人员增持股份的启动程序:(1)在应由董事、高级管理人员增持股份稳定股价时,有增持义务的公司董事、高级管理人员应在收到公司通知后2个交易日内,就其是否有增持公司股票的具体计划书面通知公司并由公司进行公告,公告应披露拟增持的数量范围、价格区间、总金额等信息。</p> <p>(2)有增持义务的公司董事、高级管理人员应在增持公告做出之日开始履行与增持相关法定手续,并在依法办理相关手续后30个交易日内实施完毕。(3)增持方案实施完毕后,公司应在2个交易日内公告公司股</p>			
--	--	--	---	--	--	--

			<p>份变动报告。</p> <p>在公司任职并领取薪酬的公司董事（不包括独立董事）、高级管理人员承诺，在稳定股价方案具体实施期间内，不因其职务变更、离职等情形拒绝实施上述稳定股价的措施。</p> <p>公司上市后三年内拟新聘任在公司任职并领取薪酬的公司董事（不包括独立董事）、高级管理人员时，公司将促使其根据本预案的规定签署相关承诺。</p> <p>三、保障措施当触发前述股价稳定措施的启动条件时，如公司、控股股东、实际控制人、有义务增持的董事、高级管理人员未采取上述股价稳定措施，公司、控股股东、实际控制人、有义务增持的董事、高级管理人员承诺接受以下约束措施：1、公司、控股股东、实际控制人、有义务增持的董事、高级管理人员在中国证监会指定的信息披露平台及时、充分地披露未采取上述股价稳定措施的具体原因。2、如控股股东、实际控制人未采</p>			
--	--	--	---	--	--	--

			<p>取上述股价稳定措施，自前述事项发生之日起，公司有权暂停发放归属于控股股东、实际控制人直接或间接所持公司股份的现金分红，直至其按上述规定采取相应的稳定股价措施并实施完毕。3、如有义务增持的董事、高级管理人员未采取上述股价稳定措施，自前述事项发生之日起，公司有权暂停发放未履行上述承诺的董事、高级管理人员当年税后薪酬总额的60%，直至其按上述规定采取相应的稳定股价措施并实施完毕。四、本预案的法律程序本预案需经公司股东大会审议通过，公司完成首次公开发行股票并在创业板上市之日起生效，有效期三年。</p>			
承诺是否按时履行	是					

## 2、公司资产或项目存在盈利预测，且报告期仍处在盈利预测期间，公司就资产或项目达到原盈利预测及其原因做出说明

适用 不适用

## 二、控股股东及其他关联方对上市公司的非经营性占用资金情况

适用 不适用

公司报告期不存在控股股东及其他关联方对上市公司的非经营性占用资金。

### 三、违规对外担保情况

适用 不适用

公司报告期无违规对外担保情况。

### 四、董事会对最近一期“非标准审计报告”相关情况的说明

适用 不适用

### 五、董事会、监事会、独立董事（如有）对会计师事务所本报告期“非标准审计报告”的说明

适用 不适用

### 六、董事会关于报告期会计政策、会计估计变更或重大会计差错更正的说明

适用 不适用

### 七、与上年度财务报告相比，合并报表范围发生变化的情况说明

适用 不适用

公司报告期内新纳入合并范围公司为 5 家，分别为合资设立子公司芜湖安宇迪新能源科技有限公司。全资子公司雅达电子科技有限公司设立全资子公司捷晶國際有限公司、高源環球有限公司。全资孙公司捷晶國際有限公司设立全资子公司 YD SEA ELECTRONIC TECHNOLOGY SDN. BHD.、MPM TECHNOLOGY PTE. LTD。

### 八、聘任、解聘会计师事务所情况

现聘任的会计师事务所

境内会计师事务所名称	致同会计师事务所（特殊普通合伙）
境内会计师事务所报酬（万元）	120
境内会计师事务所审计服务的连续年限	6
境内会计师事务所注册会计师姓名	吴亮、胡洪斌
境内会计师事务所注册会计师审计服务的连续年限	1
境外会计师事务所名称（如有）	无
境外会计师事务所报酬（万元）（如有）	0
境外会计师事务所审计服务的连续年限（如有）	无
境外会计师事务所注册会计师姓名（如有）	无
境外会计师事务所注册会计师审计服务的连续年限（如有）	无

是否改聘会计师事务所

是 否

聘请内部控制审计会计师事务所、财务顾问或保荐人情况

适用 不适用

2022 年 1 月，公司在深圳证券交易所创业板挂牌上市，公开发行股份 5,840 万股，公司聘请了招商证券股份有限公司为本次发行的保荐机构（主承销商），公司向招商证券支付保荐费用：200.00 万元，承销费用：17,693.93 万元。

## 九、年度报告披露后面临退市情况

适用 不适用

## 十、破产重整相关事项

适用 不适用

公司报告期未发生破产重整相关事项。

## 十一、重大诉讼、仲裁事项

适用 不适用

本年度公司无重大诉讼、仲裁事项。

## 十二、处罚及整改情况

适用 不适用

公司报告期不存在处罚及整改情况。

## 十三、公司及其控股股东、实际控制人的诚信状况

适用 不适用

## 十四、重大关联交易

### 1、与日常经营相关的关联交易

适用 不适用

关联交易方	关联关系	关联交易类型	关联交易内容	关联交易定价原则	关联交易价格	关联交易金额（万元）	占同类交易金额的比例	获批的交易额度（万元）	是否超过获批额度	关联交易结算方式	可获得的同类交易市价	披露日期	披露索引
湖北莱切尔环保科技有限公司	公司实际控制人之一邓可通过东莞市	与日常经营相关的关联交易	污水处理技术服务费	市场定价原则	市场价格	395.02	2.88%	350	是	银行转账	公司关联交易定价公允与同类产品市	2023年04月25日	巨潮资讯网《关于2023年度日常

	绿岛环保科技有限公司控制的企业									价格相符		关联交易预计情况的公告》(公告编号: 2023-031)
湖北友邦电子材料有限公司	公司实际控制人之一邓可控制的企业	与日常经营相关的关联交易	产品采购	市场定价原则	市场价格	1.02	0.01%	5	否	银行转账	2023年04月25日	巨潮资讯网《关于2023年度日常关联交易预计情况的公告》(公告编号: 2023-031)
湖北力效新材料科技有限公司	公司与东莞乾元投资咨询企业(有限合伙)共同对外投资的企业深圳力效新材料科技有限公司100%持股的公司	与日常经营相关的关联交易	采购净化器滤芯	市场定价原则	市场价格	0	0.00%	500	否	银行转账	2023年04月25日	巨潮资讯网《关于2023年度日常关联交易预计情况的公告》(公告编号: 2023-031)
广东锐精电子	广东锐精电子	与日常经营相	委外加工费	市场定价原则	市场价格	37.83	0.28%	30	是	银行转账	2023年04月25日	巨潮资讯网

有限公司	有限公司的实际控制人黄韬系公司控股股东、实际控制人之一邓玉泉的姐姐之子	关联的交易									定价公允与同类产品市场价格相符	日	《关于2023年度日常关联交易预计情况的公告》（公告编号：2023-031）
东莞市欣新能源科技有限公司	东莞市欣新能源科技有限公司系公司全资子公司东莞珂电子科技有限公司原持股40%的参股公司，2024年1月10日东莞珂电子科技有限公司通过增资方式将其纳入合并范围	与日常经营相关的关联交易	采购材料	市场定价原则	市场价格	5.08	0.04%		是	银行转账	公司关联交易定价公允与同类产品市场价格相符		

东莞市岛环保科技有限公司	公司实际控制人之一邓可控制的企业	与日常经营相关的关联交易	污水处理技术服务费	市场定价原则	市场价格	499.63	3.64%	1,200	否	银行转账	公司关联交易定价公允与同类产品市场价格相符	2023年04月25日	巨潮资讯网《关于2023年度日常关联交易预计情况的公告》（公告编号：2023-031）
广东锐精电子有限公司	广东锐精电子有限公司的实际控制人黄韬系公司控股股东、实际控制人之一邓玉泉的姐姐之子	与日常经营相关的关联交易	产品销售	市场定价原则	市场价格	36.31	0.03%	150	否	银行转账	公司关联交易定价公允与同类产品市场价格相符	2023年04月25日	巨潮资讯网《关于2023年度日常关联交易预计情况的公告》（公告编号：2023-031）
广东锐精电子有限公司	广东锐精电子有限公司的实际控制人黄韬系公司控股股东、实际控制人之一邓玉泉	与日常经营相关的关联交易	销售设备	市场定价原则	市场价格	6.19	0.00%	0	是	银行转账	公司关联交易定价公允与同类产品市场价格相符		



	的姐姐之子												
广东慧芯屏科技有限公司	公司控股股东、实际控制人之一邓玉泉施加重大影响的企业	与日常经营相关的关联交易	产品销售	市场定价原则	市场价格	6.84	0.00%	5	是	银行转账	公司关联交易定价公允与同类产品市场价格相符	2023年04月25日	巨潮资讯网《关于2023年度日常关联交易预计情况的公告》（公告编号：2023-031）
湖北奕夫贸易有限公司	公司控股股东、实际控制人之一邓玉泉实际控制的企业	与日常经营相关的关联交易	产品销售	市场定价原则	市场价格	2,654.88	1.92%	3,000	否	银行转账	公司关联交易定价公允与同类产品市场价格相符	2023年04月25日	巨潮资讯网《关于2023年度日常关联交易预计情况的公告》（公告编号：2023-031）
东莞市欣新能源科技有限公司	东莞市欣新能源科技有限公司全资子公司东莞华珂电子科技有限公司	与日常经营相关的关联交易	销售材料	市场定价原则	市场价格	42.45	0.03%		是	银行转账	公司关联交易定价公允与同类产品市场价格相符		

	原持股 40%的参股公司，2024 年 1 月 10 日东莞珂电子科技有限公司通过增资方式将其纳入合并范围												
深圳力效新材料科技有限公司	深圳力效新材料科技有限公司系公司与关联方东莞乾元投资咨询企业（有限合伙）共同对外投资的企业	与日常经营相关的关联交易	产品销售	市场定价原则	市场价格	0.46	0.00%	30	否	银行转账	公司关联交易定价与同类产品市场价格相符	2023 年 04 月 25 日	巨潮资讯网《关于 2023 年度日常关联交易预计情况的公告》（公告编号：2023-031）
东莞市绿岛环保科技有限公司	公司实际控制人之一邓可控制的企业	与日常经营相关的关联交易	向关联方出租房租、水电	市场定价原则	市场价格	13.33	0.65%	100	否	银行转账	公司关联交易定价与同类产品市场价格相符	2023 年 04 月 25 日	巨潮资讯网《关于 2023 年度日常关联交易预计情况

												的公告》 (公告编号: 2023-031)
广东锐精电子有限公司	广东锐精电子有限公司的实际控制人黄韬系公司控股股东、实际控制人之一邓玉泉的姐姐之子	与日常经营相关的关联交易	向关联方出租房租、水电	市场定价原则	市场价格	305.96	14.94%	300	是	银行转账	公司关联交易定价公允与同类产品市场价格相符	2023年04月25日 巨潮资讯网《关于2023年度日常关联交易预计情况的公告》(公告编号:2023-031)
广东锐精电子有限公司	广东锐精电子有限公司的实际控制人黄韬系公司控股股东、实际控制人之一邓玉泉的姐姐之子	与日常经营相关的关联交易	设备租赁	市场定价原则	市场价格	49.04	2.40%	50	否	银行转账	公司关联交易定价公允与同类产品市场价格相符	2023年04月25日 巨潮资讯网《关于2023年度日常关联交易预计情况的公告》(公告编号:2023-031)
湖北奕夫贸易有限公司	公司控股股东、实际控制人之一邓玉泉	与日常经营相关的关联交易	向关联方承租房租、水电费	市场定价原则	市场价格	329.05	16.07%	380	否	银行转账	公司关联交易定价公允与同类产品市场价格相符	2023年04月25日 巨潮资讯网《关于2023年度日常关联交易

	实际 控制 的企 业										格相 符		交易 预计 情况 的公 告》 (公 告编 号: 2023- 031)
湖北 友邦 电子 材料 有限 公司	公 司 实 际 控 制 人 之 一 邓 可 控 制 的 企 业	与 日 常 经 营 相 关 的 关 联 交 易	向 关 方 承 租 房 租、 水、 电 费	市 场 定 价 原 则	市 场 价 格	105.1 1	5.13%	120	否	银 行 转 账	公 司 关 联 交 易 定 价 公 允 与 同 类 产 品 市 场 价 格 相 符	2023 年 04 月 25 日	巨 潮 资 讯 网 《 关 于 2023 年 度 日 常 关 联 交 易 预 计 情 况 的 公 告 》 (公 告 编 号: 2023- 031)
邓玉 泉	公 司 控 股 股 东、 实 际 控 制 人	与 日 常 经 营 相 关 的 关 联 交 易	向 关 方 承 租 房 租	市 场 定 价 原 则	市 场 价 格	11.96	0.58%	12	否	银 行 转 账	公 司 关 联 交 易 定 价 公 允 与 同 类 产 品 市 场 价 格 相 符	2023 年 04 月 25 日	巨 潮 资 讯 网 《 关 于 2023 年 度 日 常 关 联 交 易 预 计 情 况 的 公 告 》 (公 告 编 号: 2023- 031)
湖北 友邦 电子 材料 有限 公司	公 司 实 际 控 制 人 之 一 邓 可 控 制 的 企 业	与 日 常 经 营 相 关 的 关 联 交 易	因 公 司 子 公 司 湖 北 奕 宏 精 密 制 造 有 限 公 司 与 湖	市 场 定 价 原 则	市 场 价 格	1,151 .07	11.78 %	900	是	银 行 转 账	公 司 关 联 交 易 定 价 公 允 与 同 类 产 品 市 场 价 格 相	2023 年 04 月 25 日	巨 潮 资 讯 网 《 关 于 2023 年 度 日 常 关 联 交 易

			北友邦电子材料有限公司共用水表、电表，公司子公司湖北奕宏精密制造有限公司将水电费支付给湖北友邦电子材料有限公司，由其支付给相关单位。								符		预计情况的公告》（公告编号：2023-031）
合计				--	--	5,651.23	--	7,132	--	--	--	--	--
大额销货退回的详细情况				不适用									
按类别对本期将发生的日常关联交易进行总金额预计的，在报告期内的实际履行情况（如有）				公司 2023 年度日常关联交易实际发生金额与预计金额发生差异，系市场情况、双方业务发展、实际需求及具体执行进度导致，属于正常经营行为，公司关联交易公平、公正，交易价格客观、公允，没有损害公司及其他非关联方股东利益情形。									
交易价格与市场参考价格差异较大的原因（如适用）				不适用									

## 2、资产或股权收购、出售发生的关联交易

适用 不适用

公司报告期末未发生资产或股权收购、出售的关联交易。

## 3、共同对外投资的关联交易

适用 不适用

公司报告期末未发生共同对外投资的关联交易。

#### 4、关联债权债务往来

适用 不适用

公司报告期不存在关联债权债务往来。

#### 5、与存在关联关系的财务公司的往来情况

适用 不适用

公司与存在关联关系的财务公司与关联方之间不存在存款、贷款、授信或其他金融业务。

#### 6、公司控股的财务公司与关联方的往来情况

适用 不适用

公司控股的财务公司与关联方之间不存在存款、贷款、授信或其他金融业务。

#### 7、其他重大关联交易

适用 不适用

公司报告期无其他重大关联交易。

### 十五、重大合同及其履行情况

#### 1、托管、承包、租赁事项情况

##### (1) 托管情况

适用 不适用

公司报告期不存在托管情况。

##### (2) 承包情况

适用 不适用

公司报告期不存在承包情况。

##### (3) 租赁情况

适用 不适用

租赁情况说明

序号	承租方	出租方	租赁房屋坐落	用途	建筑面积 (m <sup>2</sup> ) / 租赁标的物	租金 (元/月)	租赁期限
1	本公司	广东紫泉包装有限公司	东莞市东城区科技工业园同欢路2号广东紫泉包装有限公司办公楼一楼	办公	550	11,000.00	2021.08.18-2023.01.17

2	湖北奕欣	湖北奕夫	湖北省咸宁市咸安区经济开发区凤凰工业园2172号内	办公、 厂房	13,317.4	106,392.71	2023.01.01- 2031.12.31
3	湖北奕宏	湖北友邦	咸宁市产业园内友邦电子材料有限公司2号 厂房、1号综合楼	仓库、 两栋综 合楼部 分区域	10,000	80,000.00	2021.03.01- 2023.02.28
			咸宁市产业园内湖北友邦电子材料有限公司 厂房化学品仓及两栋综合楼	仓库、 两栋综 合楼部 分区域	10,000	80,000.00	2023.03.01 2028.02.29
4	惠州奕东	惠州金茂 实业投 资有限 公司	博罗县龙溪街道办球岗村下塍组岭头、狐狸 岗	宿舍	273	2,610.00	2022.07.01- 2023.06.30
				办公	2,674.50	40,118.00	2022.01.01- 2026.12.31
5	遂宁奕东	遂宁广辉 企业管 理有限 公司	遂宁经济技术开发区兴宁路微电园B区B 栋、C区A栋	宿舍	约为280	1,200.00	2023.01.01- 2023.12.31
					约为160	1,200.00	2023.01.01- 2023.12.31
6	江西奕东	苏州安泰 成长投 资发展 有限公 司	苏州时代广场23幢918-08A室	办公	166	11,288.00	2022.12.16- 2023.12.15
		苏州庄严 科技园 孵化管 理有限 公司	苏州市工业园区创苑路236号4号楼503室	办公	300	15000	2023.12.11 2027.2.10
7	柳州欣韧	广西柳州 市东城 投资开 发	柳州市柳东新区车园横五路花岭安合华庭 小区10栋2单元1301.1303	宿舍	100.7	805.60	2022.12.01- 2023.11.30 2023.12.01- 2024.11.30
			柳州市柳东新区车园横五路花岭安合华庭 小区10栋2单元 1302.1304.1305.1307.201	宿舍	251.5	2012.00	2023.03.01- 2024.02.29

		集团有限公司					
		柳州市东城资产经营有限公司	柳州市鱼峰区雒容镇秀水二路1号标准厂房D区7栋1层1、2跨	厂房	4,840.96	96,819.20	2022.11.1- 2025.10.31
8	本公司	深圳市辉达益科技有限公司	广东省深圳市南山区北环大道11008号豪方天际广场第41层03、05单元	办公	253.41	29,409.00	2022.6.1- 2023.6.30
		深圳市辉达益科技有限公司	广东省深圳市南山区北环大道11008号豪方天际广场第41层03、05、06单元	办公	534.24	54,493.00	2023.7.1- 2026.6.30

为公司带来的损益达到公司报告期利润总额 10%以上的项目

适用 不适用

公司报告期不存在为公司带来的损益达到公司报告期利润总额 10%以上的租赁项目。

## 2、重大担保

适用 不适用

公司报告期不存在重大担保情况。



### 3、委托他人进行现金资产管理情况

#### (1) 委托理财情况

适用 不适用

报告期内委托理财概况

单位：万元

具体类型	委托理财的资金来源	委托理财发生额	未到期余额	逾期未收回的金额	逾期未收回理财已计提减值金额
银行理财产品	募集资金	13,368.53	6,229.23	0	0
合计		13,368.53	6,229.23	0	0

单项金额重大或安全性较低、流动性较差的高风险委托理财具体情况

适用 不适用

委托理财出现预期无法收回本金或存在其他可能导致减值的情形

适用 不适用

#### (2) 委托贷款情况

适用 不适用

公司报告期不存在委托贷款。

### 4、其他重大合同

适用 不适用

公司报告期不存在其他重大合同。

### 十六、其他重大事项的说明

适用 不适用

公司报告期不存在需要说明的其他重大事项。

### 十七、公司子公司重大事项

适用 不适用

## 第七节 股份变动及股东情况

### 一、股份变动情况

#### 1、股份变动情况

单位：股

	本次变动前		本次变动增减（+，-）					本次变动后	
	数量	比例	发行新股	送股	公积金转股	其他	小计	数量	比例
一、有限售条件股份	177,319,523	75.91%				- 20,135,736	- 20,135,736	157,183,787	67.29%
1、国家持股									
2、国有法人持股									
3、其他内资持股	177,319,523	75.91%				- 20,135,736	- 20,135,736	157,183,787	67.29%
其中：境内法人持股	75,900,362	32.49%				- 20,135,736	- 20,135,736	55,764,626	23.87%
境内自然人持股	101,419,161	43.42%						101,419,161	43.42%
4、外资持股									
其中：境外法人持股									
境外自然人持股									
二、无限售条件股份	56,280,477	24.09%				20,135,736	20,135,736	76,416,213	32.71%
1、人民币普通股	56,280,477	24.09%				20,135,736	20,135,736	76,416,213	32.71%
2、境内上市的外资股									
3、境外上市的外资股									
4、其									

他									
三、股份总数	233,600,000	100.00%				0	0	233,600,000	100.00%

股份变动的的原因

适用 不适用

公司股东宁波昆石天利创业投资合伙企业（有限合伙）、湖北小米长江产业投资基金管理有限公司—湖北小米长江产业基金合伙企业（有限合伙）、宁波昆石智创股权投资合伙企业（有限合伙）、深圳市昆石创富投资企业（有限合伙）、中航南山股权投资基金管理（深圳）有限公司—深圳南山中航无人系统股权投资基金合伙企业（有限合伙）、深圳国新南方知识产权投资管理有限公司—深圳国新南方二号投资合伙企业（有限合伙）所持有的首次公开发行前已发行的股份，合计 18,016,213 股，占公司总股本的 7.7124%，自公司股票上市之日起 12 个月限售期满，于 2023 年 1 月 30 日上市流通。详见公司于 2023 年 1 月 18 日在巨潮资讯网（www.cninfo.com.cn）披露的《关于部分首次公开发行前已发行股份上市流通的提示性公告》（公告编号：2023-010）

公司首次公开发行战略配售股份，合计 4,294,923 股，占公司总股本的 1.8386%，自公司股票上市之日起 12 个月限售期满，于 2023 年 2 月 15 日上市流通。详见公司于 2023 年 2 月 13 日在巨潮资讯网（www.cninfo.com.cn）披露的《关于首次公开发行战略配售股份上市流通的提示性公告》（公告编号：2023-017）

招商资管奕东电子员工参与创业板战略配售集合资产管理计划涉及的战略配售股份数量为 4,294,923 股。根据《创业板转融通证券出借和转融券业务特别规定》，首次公开发行的战略投资者在承诺的持有期限内，可以作为出借人参与证券出借。该部分股票出借后，按照无限售流通股管理。公司战略投资者共持 4,294,923 股，截至 2022 年 12 月 31 日，已有 2,175,400 股出借，该转融通证券出借股份所有权不会发生转移，本节中招商资管奕东电子员工参与创业板战略配售集合资产管理计划的期初限售股数暂时均不包含按照无限售流通股管理的战略配售可出借 2,175,400 股。

股份变动的批准情况

适用 不适用

股份变动的过户情况

适用 不适用

股份变动对最近一年和最近一期基本每股收益和稀释每股收益、归属于公司普通股股东的每股净资产等财务指标的影响

适用 不适用

公司认为必要或证券监管机构要求披露的其他内容

适用 不适用

## 2、限售股份变动情况

适用 不适用

单位：股

股东名称	期初限售股数	本期增加限售股数	本期解除限售股数	期末限售股数	限售原因	解除限售日期
邓玉泉	91,411,152.00			91,411,152.00	首发前限售股	2025-7-25
东莞市奕东控股有限公司	50,040,045.00			50,040,045.00	首发前限售股	2025-7-25
王刚	10,008,009.00			10,008,009.00	首发前限售股	2025-1-25
湖北小米长江产业投资基金管理有限公司—湖北小米长江产业基金合	5,256,000.00		5,256,000.00		首发前限售股	2023-1-30

伙企业（有限合伙）						
深圳市昆石创富投资企业（有限合伙）	5,204,165.00		5,204,165.00		首发前限售股	2023-1-30
中航南山股权投资基金管理（深圳）有限公司—深圳南山中航无人系统股权投资基金合伙企业（有限合伙）	4,033,228.00		4,033,228.00		首发前限售股	2023-1-30
东莞奕孚投资咨询企业（有限合伙）	3,089,472.00			3,089,472.00	首发前限售股	2025-1-25
招商证券资管—招商银行—招商资管奕东电子员工参与创业板战略配售集合资产管理计划	2,119,523		4,294,923.00		首次公开发行股票战略配售股份	2023-2-15
宁波昆石天利创业投资合伙企业（有限合伙）	2,051,642.00		2,051,642.00		首发前限售股	2023-1-30
东莞奕宁投资咨询企业（有限合伙）	1,160,929.00			1,160,929.00	首发前限售股	2025-1-25
东莞奕萃投资咨询企业（有限合伙）	848,679.00			848,679.00	首发前限售股	2025-1-25
宁波昆石智创股权投资合伙企业（有限合伙）	800,641.00		800,641.00		首发前限售股	2023-1-30
深圳国新南方知识产权投资管理有限公司—深圳国新南方二号投资合伙企业（有限合伙）	670,537.00		670,537.00		首发前限售股	2023-1-30
东莞奕合投资咨询企业（有限合伙）	625,501.00			625,501.00	首发前限售股	2025-1-25
合计	177,319,523.00	0.00	22,311,136.00	157,183,787.00	--	--

## 二、证券发行与上市情况

### 1、报告期内证券发行（不含优先股）情况

适用 不适用

## 2、公司股份总数及股东结构的变动、公司资产和负债结构的变动情况说明

□适用 □不适用

## 3、现存的内部职工股情况

□适用 □不适用

## 三、股东和实际控制人情况

## 1、公司股东数量及持股情况

单位：股

报告期末普通股股东总数	23,814	年度报告披露日前上一月末普通股股东总数	24,779	报告期末表决权恢复的优先股股东总数（如有）（参见注9）	0	年度报告披露日前上一月末表决权恢复的优先股股东总数（如有）（参见注9）	0	持有特别表决权股份的股东总数（如有）	0
持股5%以上的股东或前10名股东持股情况（不含通过转融通出借股份）									
股东名称	股东性质	持股比例	报告期末持股数量	报告期内增减变动情况	持有有限售条件的股份数量	持有无限售条件的股份数量	质押、标记或冻结情况		
							股份状态	数量	
邓玉泉	境内自然人	39.13%	91,411,152.00	0.00	91,411,152.00	0.00	不适用	0.00	
东莞市奕东控股有限公司	境内非国有法人	21.42%	50,040,045.00	0.00	50,040,045.00	0.00	不适用	0.00	
王刚	境内自然人	4.28%	10,008,009.00	0.00	10,008,009.00	0.00	不适用	0.00	
东莞奕孚投资咨询企业（有限合伙）	境内非国有法人	1.32%	3,089,472.00	0.00	3,089,472.00	0.00	不适用	0.00	
香港中央结算有限公司	境外法人	1.22%	2,852,142.00	2,852,142.00	0.00	2,852,142.00	不适用	0.00	
湖北小米长江产业投资基金管理有限公司	其他	1.14%	2,659,700.00	-2,596,300.00	0.00	2,659,700.00	不适用	0.00	

一湖北小米长江产业基金合伙企业（有限合伙）								
深圳市昆石创富投资企业（有限合伙）	境内非 国有法 人	1.10%	2,579,579.00	- 2,624,586.00	0.00	2,579,579.00	不适用	0.00
杨永政	境内自 然人	0.96%	2,250,000.00	2,250,000.00	0.00	2,250,000.00	不适用	0.00
东莞奕宁投资咨询企业（有限合伙）	境内非 国有法 人	0.50%	1,160,929.00	0.00	1,160,929.00	0.00	不适用	0.00
赵建平	境内自 然人	0.43%	1,000,000.00	- 100,000.00	0.00	1,000,000.00	不适用	0.00
战略投资者或一般法人因配售新股成为前 10 名股东的情况（如有）（参见注 4）	无							
上述股东关联关系或一致行动的说明	东莞市奕东控股有限公司为邓玉泉控制的企业，王刚为邓玉泉配偶的兄弟，深圳市昆石创富投资企业（有限合伙）与宁波昆石天利股权投资合伙企业（有限合伙）为一致行动人。							
上述股东涉及委托/受托表决权、放弃表决权情况的说明	无							
前 10 名股东中存在回购专户的特别说明（如有）（参见注 10）	无							
前 10 名无限售条件股东持股情况								
股东名称	报告期末持有无限售条件股份数量	股份种类						
		股份种类	数量					
香港中央结算有限公司	2,852,142.00	人民币普通股	2,852,142.00					
湖北小米长江产业投资基金管理有限公司一湖北小米长江产业基金合伙企业（有限合伙）	2,659,700.00	人民币普通股	2,659,700.00					
深圳市昆石创富投资企业（有限合伙）	2,579,579.00	人民币普通股	2,579,579.00					
杨永政	2,250,000.00	人民币普通股	2,250,000.00					
赵建平	1,000,000.00	人民币普通股	1,000,000.00					
宁波昆石天利创业投资合伙企业（有	790,000.00	人民币普通股	790,000.00					

有限合伙)			
唐明增	529,000.00	人民币普通股	529,000.00
招商证券资管—招商银行—招商资管奕东电子员工参与创业板战略配售集合资产管理计划	509,472.00	人民币普通股	509,472.00
中信证券股份有限公司	479,475.00	人民币普通股	479,475.00
付文涛	402,563.00	人民币普通股	402,563.00
前 10 名无限售流通股股东之间，以及前 10 名无限售流通股股东和前 10 名股东之间关联关系或一致行动的说明	深圳市昆石创富投资企业（有限合伙）与宁波昆石天利股权投资合伙企业（有限合伙）为一致行动人。		
参与融资融券业务股东情况说明（如有）（参见注 5）	股东杨永政持有公司股份 2,250,000 股，其中通过普通证券账户持有公司股份 0 股，通过信用交易担保证券账户持有公司股份 2,250,000 股。		

前十名股东参与转融通业务出借股份情况

适用 不适用

前十名股东较上期发生变化

适用 不适用

单位：股

前十名股东较上期末发生变化情况					
股东名称（全称）	本报告期新增/退出	期末转融通出借股份且尚未归还数量		期末股东普通账户、信用账户持股及转融通出借股份且尚未归还的股份数量	
		数量合计	占总股本的比例	数量合计	占总股本的比例
香港中央结算有限公司	新增	0.00	0.00%	2,852,142	1.22%
杨永政	新增	0.00	0.00%	2,250,000	0.96%
赵建平	新增	0.00	0.00%	1,000,000	0.43%
中航南山股权投资基金管理（深圳）有限公司—深圳南山中航无人系统股权投资基金合伙企业（有限合伙）	退出	0.00	0.00%	0	0.00%
招商证券资管—招商银行—招商资管奕东电子员工参与创业板战略配售集合资产管理计划	退出	0.00	0.00%	509,472	0.22%
宁波昆石天利创业投资合伙企业（有限合伙）	退出	0.00	0.00%	790,000	0.34%

公司是否具有表决权差异安排

适用 不适用

公司前 10 名普通股股东、前 10 名无限售条件普通股股东在报告期内是否进行约定购回交易

是 否

公司前 10 名普通股股东、前 10 名无限售条件普通股股东在报告期内未进行约定购回交易。

## 2、公司控股股东情况

控股股东性质：自然人控股

控股股东类型：自然人

控股股东姓名	国籍	是否取得其他国家或地区居留权
邓玉泉	中国	是
主要职业及职务	邓玉泉现任公司董事长。	
报告期内控股和参股的其他境内外上市公司的股权情况	无	

控股股东报告期内变更

适用 不适用

公司报告期控股股东未发生变更。

## 3、公司实际控制人及其一致行动人

实际控制人性质：境内自然人

实际控制人类型：自然人


实际控制人姓名	与实际控制人关系	国籍	是否取得其他国家或地区居留权
邓玉泉	本人	中国	是
邓可	本人	中国	是
王刚	一致行动（含协议、亲属、同一控制）	中国	否
主要职业及职务	邓玉泉现任公司董事长，邓可现任公司董事、总经理，王刚现任公司财务管理中心副总经理。		
过去 10 年曾控股的境内外上市公司情况	无		

实际控制人报告期内变更

适用 不适用

公司报告期实际控制人未发生变更。

公司与实际控制人之间的产权及控制关系的方框图



实际控制人通过信托或其他资产管理方式控制公司

适用 不适用



## 4、公司控股股东或第一大股东及其一致行动人累计质押股份数量占其所持公司股份数量比例达到 80%

适用 不适用

## 5、其他持股在 10%以上的法人股东

适用 不适用

法人股东名称	法定代表人/单位负责人	成立日期	注册资本	主要经营业务或管理活动
东莞市奕东控股有限公司	邓玉泉	2018 年 11 月 29 日	5,000 万元	实业投资；投资咨询；企业管理咨询；大数据分析处理；市场营销策划；商务信息咨询；销售：计算机软硬件、电子产品、预包装食品；批发业、零售业；货物或技术进出口（国家禁止或涉及行政审批的货物和技术进出口除外）。（依法须经批准的项目，经相关部门批准后方可开展经营活动）

## 6、控股股东、实际控制人、重组方及其他承诺主体股份限制减持情况

适用 不适用

## 四、股份回购在报告期的具体实施情况

股份回购的实施进展情况

适用 不适用

采用集中竞价交易方式减持回购股份的实施进展情况

适用 不适用

## 第八节 优先股相关情况

适用 不适用

报告期公司不存在优先股。

## 第九节 债券相关情况

适用 不适用

## 第十节 财务报告

### 一、审计报告

审计意见类型	标准的无保留意见
审计报告签署日期	2024 年 04 月 25 日
审计机构名称	致同会计师事务所（特殊普通合伙）
审计报告文号	致同审字（2024）第 441A015307 号
注册会计师姓名	吴亮、胡洪斌

审计报告正文

### 审计报告

致同审字（2024）第 441A015307 号

奕东电子科技有限公司全体股东：

#### 一、审计意见

我们审计了奕东电子科技有限公司（以下简称奕东电子公司）财务报表，包括 2023 年 12 月 31 日的合并及公司资产负债表，2023 年度的合并及公司利润表、合并及公司现金流量表、合并及公司股东权益变动表以及相关财务报表附注。

我们认为，后附的财务报表在所有重大方面按照企业会计准则的规定编制，公允反映了奕东电子公司 2023 年 12 月 31 日的合并及公司财务状况以及 2023 年度的合并及公司经营成果和现金流量。

#### 二、形成审计意见的基础

我们按照中国注册会计师审计准则的规定执行了审计工作。审计报告的“注册会计师对财务报表审计的责任”部分进一步阐述了我们在这些准则下的责任。按照中国注册会计师职业道德守则，我们独立于奕东电子公司，并履行了职业道德方面的其他责任。我们相信，我们获取的审计证据是充分、适当的，为发表审计意见提供了基础。

#### 三、关键审计事项

关键审计事项是我们根据职业判断，认为对本期财务报表审计最为重要的事项。这些事项的应对以对财务报表整体进行审计并形成审计意见为背景，我们不对这些事项单独发表意见。

##### （一）收入确认

相关信息披露详见财务报表附注三、25 及附注五、39。

## 1、事项描述

奕东电子公司所销售的产品类型包括 FPC、连接器及零组件、LED 背光模组等。奕东电子公司于 2023 年度实现的营业收入为 146,984.55 万元。由于收入金额重大且为关键业绩指标，可能存在奕东电子公司管理层（以下简称管理层）通过不恰当的收入确认以达到特定目标或预期的固有风险，我们将收入确认作为关键审计事项。

## 2、审计应对

我们对收入确认主要执行了以下程序：

（1）通过与销售部门、财务部门等相关人员的访谈、穿行测试等程序，了解和评价与收入确认相关的关键内部控制的设计，并测试其关键控制流程运行的有效性。

（2）评价收入确认的会计政策是否符合企业会计准则的要求，检查重要客户合同并查看其主要交易条款，分析履约义务的识别、交易价格的分摊、相关商品或服务的控制权转移时点的确定等是否符合行业惯例和奕东电子公司的经营模式，以及相关会计政策是否得到一贯运用。

（3）结合产品类型对收入以及毛利情况进行分析，了解收入金额是否出现异常波动的情况并查明波动原因。

（4）从销售收入的会计记录中选取样本，检查与所选样本相关的订单、出库单、客户签收记录等相关支持性文件。

（5）针对外销收入获取海关出口销售数据，与奕东电子公司记录的出口销售数据进行核对。

（6）执行截止性测试，评价收入是否被记录在恰当的会计期间。

（7）以抽样方式对收入确认金额执行函证程序，对未收到回函的项目执行了替代性审计程序。

### （二）应收账款坏账准备的计提

相关信息披露详见财务报表附注三、5、11、31 及附注五、4。

## 1、事项描述

截至 2023 年 12 月 31 日，奕东电子公司应收账款余额为 58,036.23 万元、坏账准备余额为 3,100.12 万元，应收账款占资产总额的比例为 14.57%。

管理层根据信用风险特征把应收账款划为若干组合，在组合的基础上参考历史信用损失经验，结合当前状况以及对未来经济状况的预测，编制应收账款账龄与整个存续期预期信用损失率对照表，计算预期信用损失。

结合当前状况，奕东电子公司以预期信用损失为基础，对应收账款进行减值会计处理并确认损失准备。

由于预期信用损失率的确定需要管理层结合客户所在国的经济形势等因素确定各项相关的假设和参数，涉及管理层的重大会计估计及判断，我们将应收账款坏账准备的计提作为关键审计事项。

## 2、审计应对

我们对应收账款坏账准备的计提主要执行了以下程序：

(1) 对奕东电子公司信用政策及评估应收账款预期信用损失相关的内部控制的设计及运行有效性进行了解、评价和测试。

(2) 分析应收账款坏账准备计提会计政策的合理性，包括确定应收账款组合的依据、应收账款的预期信用损失率的确定以及已发生信用减值应收账款及其客观证据的识别等。

(3) 获取管理层评估应收账款是否已发生信用减值以及确定各信用特征组合的预期损失率所依据的数据及相关资料，包括不限于历史损失率、前瞻性调整等，并评价其恰当性和充分性。

(4) 对于单独计提坏账准备的应收账款，获取管理层对预计未来可收回金额做出估计的依据，包括客户信用记录、抵押或质押物状况、违约或延迟付款记录及期后实际还款情况，并复核其计算的准确性。

(5) 对于按预期损失率计提坏账准备的应收账款，选取样本对账龄准确性进行了测试，并复核其坏账准备计提的准确性。

## 四、其他信息

奕东电子公司管理层（以下简称管理层）对其他信息负责。其他信息包括奕东电子公司 2023 年年度报告中涵盖的信息，但不包括财务报表和我们的审计报告。

我们对财务报表发表的审计意见不涵盖其他信息，我们也不对其他信息发表任何形式的鉴证结论。

结合我们对财务报表的审计，我们的责任是阅读其他信息，在此过程中，考虑其他信息是否与财务报表或我们在审计过程中了解到的情况存在重大不一致或者似乎存在重大错报。

基于我们已执行的工作，如果我们确定其他信息存在重大错报，我们应当报告该事实。在这方面，我们无任何事项需要报告。

## 五、管理层和治理层对财务报表的责任

奕东电子公司管理层负责按照企业会计准则的规定编制财务报表，使其实现公允反映，并设计、执行和维护必要的内部控制，以使财务报表不存在由于舞弊或错误导致的重大错报。

在编制财务报表时，管理层负责评估奕东电子公司的持续经营能力，披露与持续经营相关的事项（如适用），并运用持续经营假设，除非管理层计划清算奕东电子公司、终止运营或别无其他现实的选择。

治理层负责监督奕东电子公司的财务报告过程。

## 六、注册会计师对财务报表审计的责任

我们的目标是对财务报表整体是否不存在由于舞弊或错误导致的重大错报获取合理保证，并出具包含审计意见的审计报告。合理保证是高水平的保证，但并不能保证按照审计准则执行的审计在某一重大错报存在时总能发现。错报可能由于舞弊或错误导致，如果合理预期错报单独或汇总起来可能影响财务报表使用者依据财务报表作出的经济决策，则通常认为错报是重大的。

在按照审计准则执行审计工作的过程中，我们运用职业判断，并保持职业怀疑。同时，我们也执行以下工作：

（1）识别和评估由于舞弊或错误导致的财务报表重大错报风险，设计和实施审计程序以应对这些风险，并获取充分、适当的审计证据，作为发表审计意见的基础。由于舞弊可能涉及串通、伪造、故意遗漏、虚假陈述或凌驾于内部控制之上，未能发现由于舞弊导致的重大错报的风险高于未能发现由于错误导致的重大错报的风险。

（2）了解与审计相关的内部控制，以设计恰当的审计程序，但目的并非对内部控制的有效性发表意见。

（3）评价管理层选用会计政策的恰当性和作出会计估计及相关披露的合理性。

（4）对管理层使用持续经营假设的恰当性得出结论。同时，根据获取的审计证据，就可能导致对奕东电子公司的持续经营能力产生重大疑虑的事项或情况是否存在重大不确定性得出结论。如果我们得出结论认为存在重大不确定性，审计准则要求我们在审计报告中提请报表使用者注意财务报表中的相关披露；如果披露不充分，我们应当发表非

无保留意见。我们的结论基于截至审计报告日可获得的信息。然而，未来的事项或情况可能导致奕东电子公司不能持续经营。

(5) 评价财务报表的总体列报、结构和内容，并评价财务报表是否公允反映相关交易和事项。

(6) 就奕东电子公司中实体或业务活动的财务信息获取充分、适当的审计证据，以对财务报表发表意见。我们负责指导、监督和执行集团审计，并对审计意见承担全部责任。

我们与治理层就计划的审计范围、时间安排和重大审计发现等事项进行沟通，包括沟通我们在审计中识别出的值得关注的内部控制缺陷。

我们还就已遵守与独立性相关的职业道德要求向治理层提供声明，并与治理层沟通可能被合理认为影响我们独立性的所有关系和其他事项，以及相关的防范措施（如适用）。

从与治理层沟通过的事项中，我们确定哪些事项对本期财务报表审计最为重要，因而构成关键审计事项。我们在审计报告中描述这些事项，除非法律法规禁止公开披露这些事项，或在极少数情形下，如果合理预期在审计报告中沟通某事项造成的负面后果超过在公众利益方面产生的益处，我们确定不应在审计报告中沟通该事项。

## 二、财务报表

财务附注中报表的单位为：元

### 1、合并资产负债表

编制单位：奕东电子科技股份有限公司

2023 年 12 月 31 日

单位：元

项目	2023 年 12 月 31 日	2023 年 1 月 1 日
流动资产：		
货币资金	1,043,862,964.49	1,410,872,160.44
结算备付金		
拆出资金		
交易性金融资产	62,292,263.44	78,027,192.92
衍生金融资产		
应收票据	182,487,535.61	116,636,277.22
应收账款	549,361,135.69	562,829,587.38
应收款项融资	49,458,659.01	81,388,521.53
预付款项	5,647,001.20	4,568,476.08
应收保费		
应收分保账款		



应收分保合同准备金		
其他应收款	31,744,525.69	21,383,423.73
其中：应收利息	20,680,479.45	14,546,729.45
应收股利	0.00	0.00
买入返售金融资产		
存货	208,075,676.79	242,390,738.71
合同资产	0.00	0.00
持有待售资产	0.00	0.00
一年内到期的非流动资产	1,692,429.68	0.00
其他流动资产	50,388,634.34	38,797,663.72
流动资产合计	2,185,010,825.94	2,556,894,041.73
非流动资产：		
发放贷款和垫款		
债权投资	0.00	0.00
其他债权投资	0.00	0.00
长期应收款	4,954,603.48	0.00
长期股权投资	49,395,567.32	21,481,338.86
其他权益工具投资	0.00	0.00
其他非流动金融资产	0.00	0.00
投资性房地产	0.00	0.00
固定资产	433,803,310.55	384,912,577.22
在建工程	891,637,196.42	511,969,249.94
生产性生物资产	0.00	0.00
油气资产	0.00	0.00
使用权资产	27,334,546.98	4,653,155.65
无形资产	80,730,791.60	78,829,237.45
开发支出	0.00	0.00
商誉	4,718,015.50	5,820,054.87
长期待摊费用	16,717,043.54	8,486,424.67
递延所得税资产	33,566,840.99	15,841,592.34
其他非流动资产	41,402,942.88	118,045,414.74
非流动资产合计	1,584,260,859.26	1,150,039,045.74
资产总计	3,769,271,685.20	3,706,933,087.47
流动负债：		
短期借款	39,689,277.83	23,993,020.83
向中央银行借款		
拆入资金		
交易性金融负债	0.00	10,205,077.86
衍生金融负债		
应付票据	122,157,205.65	104,476,256.30
应付账款	266,263,351.96	215,225,390.57
预收款项		

合同负债	1,379,837.10	8,307,170.09
卖出回购金融资产款		
吸收存款及同业存放		
代理买卖证券款		
代理承销证券款		
应付职工薪酬	31,335,901.21	25,203,125.41
应交税费	18,060,658.37	40,278,876.16
其他应付款	220,253,115.14	134,640,393.66
其中：应付利息		
应付股利		
应付手续费及佣金		
应付分保账款		
持有待售负债		
一年内到期的非流动负债	5,679,495.47	1,976,731.79
其他流动负债	11,894,967.25	8,881,444.44
流动负债合计	716,713,809.98	573,187,487.11
非流动负债：		
保险合同准备金		
长期借款		
应付债券		
其中：优先股		
永续债		
租赁负债	22,516,381.49	2,858,831.61
长期应付款		
长期应付职工薪酬		
预计负债		
递延收益	41,772,202.39	45,239,011.12
递延所得税负债	1,301,087.69	1,356,000.92
其他非流动负债		
非流动负债合计	65,589,671.57	49,453,843.65
负债合计	782,303,481.55	622,641,330.76
所有者权益：		
股本	233,600,000.00	233,600,000.00
其他权益工具		
其中：优先股		
永续债		
资本公积	2,373,954,978.28	2,360,135,751.07
减：库存股		
其他综合收益	242,188.64	-1,507,914.16
专项储备		
盈余公积	49,624,226.40	47,719,195.50
一般风险准备		
未分配利润	322,672,610.15	439,235,201.68
归属于母公司所有者权益合计	2,980,094,003.47	3,079,182,234.09
少数股东权益	6,874,200.18	5,109,522.62
所有者权益合计	2,986,968,203.65	3,084,291,756.71

负债和所有者权益总计	3,769,271,685.20	3,706,933,087.47
法定代表人：邓玉泉	主管会计工作负责人：吴树	会计机构负责人：贺成

## 2、母公司资产负债表

单位：元

项目	2023年12月31日	2023年1月1日
流动资产：		
货币资金	520,418,026.31	1,042,678,555.61
交易性金融资产	46,650,183.37	69,481,692.94
衍生金融资产		
应收票据	129,567,730.93	107,936,631.95
应收账款	491,947,827.53	485,305,864.19
应收款项融资	42,031,039.35	47,187,286.04
预付款项	3,515,240.51	3,972,881.10
其他应收款	1,074,538,795.92	652,734,934.98
其中：应收利息	18,520,479.45	14,546,729.45
应收股利	12,500,000.00	12,500,000.00
存货	138,299,246.66	185,752,389.18
合同资产	0.00	0.00
持有待售资产	0.00	0.00
一年内到期的非流动资产	1,692,429.68	0.00
其他流动资产	0.00	0.00
流动资产合计	2,448,660,520.26	2,595,050,235.99
非流动资产：		
债权投资	0.00	0.00
其他债权投资	0.00	0.00
长期应收款	4,954,603.48	0.00
长期股权投资	511,517,243.64	429,664,527.86
其他权益工具投资	0.00	0.00
其他非流动金融资产	0.00	0.00
投资性房地产	0.00	0.00
固定资产	247,571,340.77	225,676,754.72
在建工程	19,756,685.57	19,164,429.05
生产性生物资产	0.00	0.00
油气资产	0.00	0.00
使用权资产	1,417,967.32	0.00
无形资产	15,455,329.18	12,849,816.65
开发支出	0.00	0.00
商誉	0.00	0.00
长期待摊费用	10,814,812.10	2,793,123.94
递延所得税资产	15,387,897.15	7,253,112.41
其他非流动资产	11,973,277.23	17,653,852.43

非流动资产合计	838,849,156.44	715,055,617.06
资产总计	3,287,509,676.70	3,310,105,853.05
流动负债：		
短期借款	3,314,267.88	
交易性金融负债	0.00	10,205,077.86
衍生金融负债		
应付票据	102,957,977.10	50,683,428.58
应付账款	242,174,050.64	218,717,584.83
预收款项		
合同负债	830,813.47	8,083,172.16
应付职工薪酬	18,661,140.00	14,424,144.55
应交税费	12,507,310.03	24,952,703.93
其他应付款	24,104,133.08	15,612,266.47
其中：应付利息		
应付股利		
持有待售负债		
一年内到期的非流动负债	542,739.41	
其他流动负债	5,470,525.88	5,490,930.71
流动负债合计	410,562,957.49	348,169,309.09
非流动负债：		
长期借款		
应付债券		
其中：优先股		
永续债		
租赁负债	897,439.55	
长期应付款		
长期应付职工薪酬		
预计负债		
递延收益	9,875,753.73	11,685,606.10
递延所得税负债	1,282,425.47	1,355,058.38
其他非流动负债		
非流动负债合计	12,055,618.75	13,040,664.48
负债合计	422,618,576.24	361,209,973.57
所有者权益：		
股本	233,600,000.00	233,600,000.00
其他权益工具		
其中：优先股		
永续债		
资本公积	2,362,431,231.75	2,348,612,004.54
减：库存股		
其他综合收益		
专项储备		
盈余公积	46,635,438.43	44,730,407.53
未分配利润	222,224,430.28	321,953,467.41
所有者权益合计	2,864,891,100.46	2,948,895,879.48

负债和所有者权益总计	3,287,509,676.70	3,310,105,853.05
------------	------------------	------------------

### 3、合并利润表

单位：元

项目	2023 年度	2022 年度
一、营业总收入	1,469,845,458.06	1,563,428,405.42
其中：营业收入	1,469,845,458.06	1,563,428,405.42
利息收入		
已赚保费		
手续费及佣金收入		
二、营业总成本	1,474,756,434.97	1,420,173,265.63
其中：营业成本	1,245,913,725.70	1,224,758,889.43
利息支出		
手续费及佣金支出		
退保金		
赔付支出净额		
提取保险责任合同准备金净额		
保单红利支出		
分保费用		
税金及附加	6,990,469.64	7,998,038.46
销售费用	38,683,124.41	18,906,816.15
管理费用	109,298,922.29	101,975,325.83
研发费用	104,434,591.49	106,997,054.24
财务费用	-30,564,398.56	-40,462,858.48
其中：利息费用	1,427,156.89	2,009,896.99
利息收入	34,641,566.72	43,334,522.67
加：其他收益	15,511,326.77	10,095,689.18
投资收益（损失以“-”号填列）	-243,198.38	-164,000.86
其中：对联营企业和合营企业的投资收益	-1,448,408.68	-522,815.81
以摊余成本计量的金融资产终止确认收益		
汇兑收益（损失以“-”号填列）		
净敞口套期收益（损失以“-”号填列）		
公允价值变动收益（损失以“-”号填列）	-78,671.45	724,945.05
信用减值损失（损失以“-”号填列）	-12,458,690.22	-173,896.53
资产减值损失（损失以“-”号填列）	-14,311,374.09	-12,183,529.18
资产处置收益（损失以“-”号	25,916.12	-1,087,651.56

填列)		
三、营业利润（亏损以“－”号填列)	-16,465,668.16	140,466,695.89
加：营业外收入	1,866,271.61	33,722.65
减：营业外支出	1,250,451.72	488,484.82
四、利润总额（亏损总额以“－”号填列)	-15,849,848.27	140,011,933.72
减：所得税费用	-17,480,394.10	2,104,196.90
五、净利润（净亏损以“－”号填列)	1,630,545.83	137,907,736.82
（一）按经营持续性分类		
1.持续经营净利润（净亏损以“－”号填列)	1,630,545.83	137,907,736.82
2.终止经营净利润（净亏损以“－”号填列)		
（二）按所有权归属分类		
1.归属于母公司股东的净利润	2,142,439.37	137,525,574.76
2.少数股东损益	-511,893.54	382,162.06
六、其他综合收益的税后净额	1,794,340.00	2,247,666.26
归属母公司所有者的其他综合收益的税后净额	1,750,102.80	2,138,886.79
（一）不能重分类进损益的其他综合收益	0.00	0.00
1.重新计量设定受益计划变动额		
2.权益法下不能转损益的其他综合收益		
3.其他权益工具投资公允价值变动		
4.企业自身信用风险公允价值变动		
5.其他		
（二）将重分类进损益的其他综合收益	1,750,102.80	2,138,886.79
1.权益法下可转损益的其他综合收益		
2.其他债权投资公允价值变动		
3.金融资产重分类计入其他综合收益的金额		
4.其他债权投资信用减值准备		
5.现金流量套期储备		
6.外币财务报表折算差额	1,750,102.80	2,138,886.79
7.其他		
归属于少数股东的其他综合收益的税后净额	44,237.20	108,779.47
七、综合收益总额	3,424,885.83	140,155,403.08
归属于母公司所有者的综合收益总额	3,892,542.17	139,664,461.55
归属于少数股东的综合收益总额	-467,656.34	490,941.53
八、每股收益		
（一）基本每股收益	0.01	0.6
（二）稀释每股收益	0.01	0.6

本期发生同一控制下企业合并的，被合并方在合并前实现的净利润为：元，上期被合并方实现的净利润为：元。

法定代表人：邓玉泉 主管会计工作负责人：吴树 会计机构负责人：贺成

## 4、母公司利润表

单位：元

项目	2023 年度	2022 年度
一、营业收入	1,150,318,398.12	1,257,522,503.84
减：营业成本	995,756,296.16	1,018,064,014.02
税金及附加	3,961,223.87	5,151,999.41
销售费用	26,869,733.49	14,824,551.60
管理费用	53,616,432.40	61,136,225.60
研发费用	71,347,025.65	81,982,396.86
财务费用	-20,340,025.32	-33,679,963.17
其中：利息费用	2,949,248.42	737,922.72
利息收入	36,060,889.28	31,801,070.06
加：其他收益	10,903,203.10	6,947,189.50
投资收益（损失以“-”号填列）	297,867.64	12,185,967.44
其中：对联营企业和合营企业的投资收益	-818,442.10	-522,815.81
以摊余成本计量的金融资产终止确认收益（损失以“-”号填列）		
净敞口套期收益（损失以“-”号填列）		
公允价值变动收益（损失以“-”号填列）	-295,251.54	693,174.31
信用减值损失（损失以“-”号填列）	-9,786,110.65	-430,691.20
资产减值损失（损失以“-”号填列）	-10,363,626.50	-7,721,312.42
资产处置收益（损失以“-”号填列）	-162,946.03	-298,173.87
二、营业利润（亏损以“-”号填列）	9,700,847.89	121,419,433.28
加：营业外收入	1,615,384.60	10,775.00
减：营业外支出	547,656.37	164,409.42
三、利润总额（亏损总额以“-”号填列）	10,768,576.12	121,265,798.86
减：所得税费用	-8,207,417.65	3,865,893.78
四、净利润（净亏损以“-”号填列）	18,975,993.77	117,399,905.08
（一）持续经营净利润（净亏损以“-”号填列）	18,975,993.77	117,399,905.08
（二）终止经营净利润（净亏损以“-”号填列）		
五、其他综合收益的税后净额		
（一）不能重分类进损益的其他综合收益		
1. 重新计量设定受益计划变动		

额		
2. 权益法下不能转损益的其他综合收益		
3. 其他权益工具投资公允价值变动		
4. 企业自身信用风险公允价值变动		
5. 其他		
(二) 将重分类进损益的其他综合收益		
1. 权益法下可转损益的其他综合收益		
2. 其他债权投资公允价值变动		
3. 金融资产重分类计入其他综合收益的金额		
4. 其他债权投资信用减值准备		
5. 现金流量套期储备		
6. 外币财务报表折算差额		
7. 其他		
六、综合收益总额	18,975,993.77	117,399,905.08
七、每股收益：		
(一) 基本每股收益		
(二) 稀释每股收益		

## 5、合并现金流量表

单位：元

项目	2023 年度	2022 年度
一、经营活动产生的现金流量：		
销售商品、提供劳务收到的现金	1,398,100,159.02	1,558,270,258.28
客户存款和同业存放款项净增加额		
向中央银行借款净增加额		
向其他金融机构拆入资金净增加额		
收到原保险合同保费取得的现金		
收到再保业务现金净额		
保户储金及投资款净增加额		
收取利息、手续费及佣金的现金		
拆入资金净增加额		
回购业务资金净增加额		
代理买卖证券收到的现金净额		
收到的税费返还	25,029,566.64	6,725,834.34
收到其他与经营活动有关的现金	40,781,499.12	42,017,520.24
经营活动现金流入小计	1,463,911,224.78	1,607,013,612.86
购买商品、接受劳务支付的现金	864,994,116.62	984,899,431.77
客户贷款及垫款净增加额		
存放中央银行和同业款项净增加额		
支付原保险合同赔付款项的现金		
拆出资金净增加额		
支付利息、手续费及佣金的现金		
支付保单红利的现金		
支付给职工以及为职工支付的现金	346,915,679.89	337,633,634.65
支付的各项税费	60,662,181.67	53,665,608.08



支付其他与经营活动有关的现金	116,574,963.60	39,615,285.88
经营活动现金流出小计	1,389,146,941.78	1,415,813,960.38
经营活动产生的现金流量净额	74,764,283.00	191,199,652.48
二、投资活动产生的现金流量：		
收回投资收到的现金	435,060,221.54	396,325,553.84
取得投资收益收到的现金	1,065,432.73	358,814.95
处置固定资产、无形资产和其他长期资产收回的现金净额	4,075,559.48	259,900.00
处置子公司及其他营业单位收到的现金净额		
收到其他与投资活动有关的现金		
投资活动现金流入小计	440,201,213.75	396,944,268.79
购建固定资产、无形资产和其他长期资产支付的现金	331,794,132.68	501,773,511.97
投资支付的现金	450,248,098.21	480,562,424.16
质押贷款净增加额		
取得子公司及其他营业单位支付的现金净额		
支付其他与投资活动有关的现金		
投资活动现金流出小计	782,042,230.89	982,335,936.13
投资活动产生的现金流量净额	-341,841,017.14	-585,391,667.34
三、筹资活动产生的现金流量：		
吸收投资收到的现金	2,250,000.00	1,985,616,348.78
其中：子公司吸收少数股东投资收到的现金	2,250,000.00	
取得借款收到的现金	6,548,040.00	1,203,700.00
收到其他与筹资活动有关的现金	33,050,238.92	
筹资活动现金流入小计	41,848,278.92	1,986,820,048.78
偿还债务支付的现金	24,158,800.00	179,515,050.00
分配股利、利润或偿付利息支付的现金	116,910,828.04	72,869,413.82
其中：子公司支付给少数股东的股利、利润		
支付其他与筹资活动有关的现金	5,227,828.89	24,190,908.83
筹资活动现金流出小计	146,297,456.93	276,575,372.65
筹资活动产生的现金流量净额	-104,449,178.01	1,710,244,676.13
四、汇率变动对现金及现金等价物的影响	9,014.07	-441,333.85
五、现金及现金等价物净增加额	-371,516,898.08	1,315,611,327.42
加：期初现金及现金等价物余额	1,384,257,234.74	68,645,907.32
六、期末现金及现金等价物余额	1,012,740,336.66	1,384,257,234.74

## 6、母公司现金流量表

单位：元

项目	2023 年度	2022 年度
一、经营活动产生的现金流量：		
销售商品、提供劳务收到的现金	1,072,048,122.99	1,195,997,179.21
收到的税费返还	5,186,287.65	
收到其他与经营活动有关的现金	42,896,305.90	20,820,153.69
经营活动现金流入小计	1,120,130,716.54	1,216,817,332.90
购买商品、接受劳务支付的现金	699,757,741.08	811,170,065.69
支付给职工以及为职工支付的现金	197,018,581.96	214,741,288.65
支付的各项税费	31,165,896.93	28,606,037.08
支付其他与经营活动有关的现金	520,438,876.48	23,587,366.42

经营活动现金流出小计	1,448,381,096.45	1,078,104,757.84
经营活动产生的现金流量净额	-328,250,379.91	138,712,575.06
二、投资活动产生的现金流量：		
收回投资收到的现金	381,940,221.54	327,447,554.24
取得投资收益收到的现金	976,532.17	208,783.25
处置固定资产、无形资产和其他长期资产收回的现金净额	49,500.00	153,000.00
处置子公司及其他营业单位收到的现金净额		
收到其他与投资活动有关的现金		
投资活动现金流入小计	382,966,253.71	327,809,337.49
购建固定资产、无形资产和其他长期资产支付的现金	36,629,817.83	45,196,491.36
投资支付的现金	437,742,741.63	644,630,000.00
取得子公司及其他营业单位支付的现金净额		
支付其他与投资活动有关的现金		508,189,781.80
投资活动现金流出小计	474,372,559.46	1,198,016,273.16
投资活动产生的现金流量净额	-91,406,305.75	-870,206,935.67
三、筹资活动产生的现金流量：		
吸收投资收到的现金		1,985,616,348.78
取得借款收到的现金		
收到其他与筹资活动有关的现金	3,308,072.25	
筹资活动现金流入小计	3,308,072.25	1,985,616,348.78
偿还债务支付的现金	0.00	158,900,000.00
分配股利、利润或偿付利息支付的现金	116,800,000.00	71,732,549.75
支付其他与筹资活动有关的现金	553,580.00	21,782,043.76
筹资活动现金流出小计	117,353,580.00	252,414,593.51
筹资活动产生的现金流量净额	-114,045,507.75	1,733,201,755.27
四、汇率变动对现金及现金等价物的影响	839,719.52	405,250.29
五、现金及现金等价物净增加额	-532,862,473.89	1,002,112,644.95
加：期初现金及现金等价物余额	1,041,078,110.40	38,965,465.45
六、期末现金及现金等价物余额	508,215,636.51	1,041,078,110.40

## 7、合并所有者权益变动表

本期金额

单位：元

项目	2023 年度														
	归属于母公司所有者权益												少数 股东 权益	所有 者权 益合 计	
	股本	其他权益工具			资本 公积	减： 库存 股	其他 综合 收益	专项 储备	盈余 公积	一般 风险 准备	未分 配利 润	其他			小计
	优先 股	永续 债	其他												
一、上年期末余额	233,600,000.00				2,360,135,751.07	0.00	-1,508,054.80	0.00	47,719,195.50		439,198,375.16		3,079,145,266.93	5,107,605.75	3,084,252,872.68
加：会计政策变	0.00				0.00		140.64		0.00		36,826.52		36,967.16	1,916.87	38,884.03

更															
期差错更正													0.00		0.00
他													0.00		0.00
二、本年期初余额	233,600,000.00				2,360,135,751.07		-1,507,914.16		47,719,195.50		439,235,201.68		3,079,182,234.09	5,109,522.62	3,084,291,756.71
三、本期增减变动金额（减少以“－”号填列）	0.00				13,819,227.21		1,750,102.80		1,905,030.90		-116,562,591.53		-99,088,230.62	1,764,677.56	-97,323,553.06
（一）综合收益总额							1,750,102.80				2,142,439.37		3,892,542.17	-485,322.44	3,407,219.73
（二）所有者投入和减少资本	0.00				3,813,748.36		0.00		0.00		0.00		3,813,748.36	2,250,000.00	6,063,748.36
1.所有者投入的普通股													0.00	2,250,000.00	2,250,000.00
2.其他权益工具持有者投入资本													0.00		
3.股份支付计入所有者权益					3,813,748.36								3,813,748.36		3,813,748.36

益的金额															
4. 其他													0.00		0.00
(三) 利润分配	0.00				0.00		0.00		1,905,030.90		-118,705,030.90		-116,800,000.00	0.00	-116,800,000.00
1. 提取盈余公积								1,905,030.90			-1,905,030.90		0.00		0.00
2. 提取一般风险准备													0.00		
3. 对所有者(或股东)的分配													-116,800,000.00		-116,800,000.00
4. 其他													0.00		0.00
(四) 所有者权益内部结转	0.00				0.00		0.00				0.00		0.00	0.00	0.00
1. 资本公积转增资本(或股本)													0.00		0.00
2. 盈余公积转增资本(或股本)													0.00		0.00
3. 盈余公积弥补													0.00		0.00

亏损															
4. 设定受益计划变动额结转留存收益													0.00		
5. 其他综合收益结转留存收益													0.00		
6. 其他													0.00		0.00
(五) 专项储备	0.00				0.00		0.00		0.00		0.00		0.00	0.00	0.00
1. 本期提取													0.00		0.00
2. 本期使用													0.00		0.00
(六) 其他					10,005,478.85								10,005,478.85		10,005,478.85
四、本期末余额	233,600,000.00				2,373,954,978.28		242,188.64		49,624,226.40		322,672,610.15		2,980,094,403.47	6,874,200.18	2,986,968,203.65

上期金额

单位：元

项目	2022 年度														
	归属于母公司所有者权益													少数股东权益	所有者权益合计
	股本	其他权益工具			资本公积	减：库存股	其他综合收益	专项储备	盈余公积	一般风险准备	未分配利润	其他	小计		
	优先股	永续债	其他												
一、上年期末余额	175,200,000.00	0.00	0.00	0.00	444,481,231.05		-4,792,448.72		36,029,621.99	0.00	383,955,796.77		1,034,874,201.09	270,336.84	1,035,144,537.93
加：会计政策变							-32.23				-476,596.34		-476,628.57	163.62	-476,464.95

更															
期差错更正													0.00		0.00
他													0.00		0.00
二、本年期初余额	175,200,000.00	0.00	0.00	0.00	444,481,231.05	0.00	-4,792,480.95	0.00	36,029,621.99	0.00	383,479,200.43		1,034,397,572.52	270,500.46	1,034,668,072.98
三、本期增减变动金额（减少以“－”号填列）	58,400,000.00	0.00	0.00	0.00	1,915,654,520.02	0.00	3,284,566.79	0.00	11,689,573.51	0.00	55,756,001.25		2,044,784,661.57	4,839,022.16	2,049,623,683.73
（一）综合收益总额							2,138,886.79				137,525,574.76		139,664,461.55	490,967.36	140,155,428.91
（二）所有者投入和减少资本	58,400,000.00	0.00	0.00	0.00	1,925,659,998.87	0.00	0.00	0.00	0.00	0.00	0.00		1,984,059,998.87	0.00	1,984,059,998.87
1.所有者投入的普通股	58,400,000.00				1,912,766,112.39								1,971,166,112.39		1,971,166,112.39
2.其他权益工具持有者投入资本													0.00		
3.股份支付计入所有者权益					12,893,886.48								12,893,886.48		12,893,886.48

益的金额															
4. 其他													0.00		0.00
(三) 利润分配	0.00	0.00	0.00	0.00	0.00	0.00	0.00	0.00	11,689,573.51	0.00	-81,769,573.51		-70,080,000.00	0.00	-70,080,000.00
1. 提取盈余公积									11,689,573.51		-11,689,573.51		0.00		0.00
2. 提取一般风险准备													0.00		
3. 对所有者(或股东)的分配											-70,080,000.00		-70,080,000.00		-70,080,000.00
4. 其他													0.00		0.00
(四) 所有者权益内部结转	0.00				0.00	0.00	1,145,680.00	0.00	0.00		0.00		1,145,680.00	0.00	1,145,680.00
1. 资本公积转增资本(或股本)													0.00		0.00
2. 盈余公积转增资本(或股本)													0.00		0.00
3. 盈余公积弥补													0.00		0.00

亏损															
4. 设定受益计划变动额结转留存收益													0.00		
5. 其他综合收益结转留存收益							1,145.68	0.00					1,145.68	0.00	1,145.68
6. 其他													0.00		0.00
(五) 专项储备	0.00				0.00	0.00	0.00	0.00	0.00		0.00		0.00	0.00	0.00
1. 本期提取													0.00		0.00
2. 本期使用													0.00		0.00
(六) 其他					-10,005.478.85								-10,005.478.85	4,348.054.80	-5,657.424.05
四、本期末余额	233,600,000.00	0.00	0.00	0.00	2,360,135.751.07	0.00	-1,507,914.16	0.00	47,719,195.50	0.00	439,235,201.68		3,079,182,234.09	5,109,522.62	3,084,291,756.71

## 8、母公司所有者权益变动表

本期金额

单位：元

项目	2023 年度											
	股本	其他权益工具			资本公积	减：库存股	其他综合收益	专项储备	盈余公积	未分配利润	其他	所有者权益合计
		优先股	永续债	其他								
一、上年期末余额	233,600,000.00				2,348,612,004.54				44,730,407.53	321,953,467.41		2,948,895,879.48



加： ：会计政策变更												0.00
期差错更正												0.00
他												0.00
二、 ：本年期初余额	233,600,000.00				2,348,612,004.54				44,730,407.53	321,953,467.41		2,948,895,879.48
三、 ：本期增减变动金额（减少以“－”号填列）	0.00				13,819,227.21				1,905,030.90	-99,729,037.13		-84,004,779.02
（一） ：综合收益总额										18,975,993.77		18,975,993.77
（二） ：所有者投入和减少资本	0.00				3,813,748.36				0.00	0.00		3,813,748.36
1. 所有者投入的普通股												0.00
2. 其他权益工具持有者投入资本												
3. 股份支付计入所					3,813,748.36							3,813,748.36

所有者权益的金额												
4. 其他												0.00
(三) 利润分配	0.00				0.00				1,905,030.90	-118,705.030.90		-116,800.000.00
1. 提取盈余公积									1,905,030.90	-1,905,030.90		0.00
2. 对所有者(或股东)的分配										-116,800.000.00		-116,800.000.00
3. 其他												0.00
(四) 所有者权益内部结转	0.00				0.00				0.00	0.00		0.00
1. 资本公积转增资本(或股本)												0.00
2. 盈余公积转增资本(或股本)												0.00
3. 盈余公积弥补亏损												0.00
4. 设定受益计												

划变动额 结转留存 收益												
5. 其他 综合收 益结 转留 存收 益												
6. 其 他												0.00
(五) 专项 储 备	0.00				0.00				0.00	0.00		0.00
1. 本 期提 取												0.00
2. 本 期使 用												0.00
(六) 其 他					10,00 5,478 .85							10,00 5,478 .85
四、 本期 期末 余额	233,6 00,00 0.00				2,362 ,431, 231.7 5				46,63 5,438 .43	222,2 24,43 0.28		2,864 ,891, 100.4 6

上期金额

单位：元

项目	2022 年度											
	股本	其他权益工具			资本 公积	减： 库存 股	其他 综合 收益	专项 储备	盈余 公积	未分 配利 润	其他	所有 者权 益合 计
		优先 股	永续 债	其他								
一、 上年 期末 余额	175,2 00,00 0.00				432,9 57,48 4.52		- 1,145 ,680. 00		33,04 0,834 .02	286,8 27,30 5.81		926,8 79,94 4.35
加 ：会 计政 策变 更										- 504,1 69.97		- 504,1 69.97
期差 错更 正												0.00
												0.00

他												
二、本年期初余额	175,200,000.00				432,957,484.52			-1,145,680.00	33,040,834.02	286,323,135.84		926,375,774.38
三、本期增减变动金额（减少以“－”号填列）	58,400,000.00				1,915,654,520.02			1,145,680.00	11,689,573.51	35,630,331.57		2,022,520,105.10
（一）综合收益总额										117,399,905.08		117,399,905.08
（二）所有者投入和减少资本	58,400,000.00				1,925,659,998.87			0.00	0.00	0.00		1,984,059,998.87
1. 所有者投入的普通股	58,400,000.00				1,912,766,112.39							1,971,166,112.39
2. 其他权益工具持有者投入资本												
3. 股份支付计入所有者权益的金额					12,893,886.48							12,893,886.48
4. 其他												0.00
（三）利润分配	0.00				0.00			0.00	11,689,573.51	-81,769,573.51		-70,080,000.00

1. 提取盈余公积									11,689,573.51	- 11,689,573.51		0.00
2. 对所有者（或股东）的分配										- 70,080,000.00		- 70,080,000.00
3. 其他												0.00
（四）所有者权益内部结转	0.00				0.00			1,145,680.00	0.00	0.00		1,145,680.00
1. 资本公积转增资本（或股本）												0.00
2. 盈余公积转增资本（或股本）												0.00
3. 盈余公积弥补亏损												0.00
4. 设定受益计划变动额结转留存收益												
5. 其他综合收益结转留存收益								1,145,680.00				1,145,680.00

益												
6. 其他												0.00
(五) 专项储备	0.00				0.00		0.00		0.00	0.00		0.00
1. 本期提取												0.00
2. 本期使用												0.00
(六) 其他					- 10,00 5,478 .85							- 10,00 5,478 .85
四、本期期末余额	233,6 00,00 0.00				2,348 ,612, 004.5 4		0.00		44,73 0,407 .53	321,9 53,46 7.41		2,948 ,895, 879.4 8

### 三、公司基本情况

奕东电子科技股份有限公司（以下简称“本公司”或“公司”）是一家注册地址在东莞市东城区同沙科技工业园的股份有限公司，本公司前身为东莞市奕东电子有限公司，2019年12月30日在该公司基础上改组为奕东电子科技股份有限公司，公司股本：23,360.00万元，公司统一社会信用代码：91441900618333632H。

经中国证券监督管理委员会证监许可〔2021〕3938号文核准，并经深圳证券交易所同意，本公司2022年度首次向社会公众公开发行了普通股（A股）股票5,840万股，每股面值1.00元，发行价为每股人民币37.23元，发行后股本变更为23,360万股。本公司所发行人民币普通股A股已于2022年1月25日在深圳证券交易所上市，公司证券名称及代码为奕东电子（301123）。

注册地：广东省东莞市东城区同沙科技工业园。

总部地址：广东省东莞市东城区同沙科技工业园。

主要经营活动：主要从事FPC、连接器零组件、LED背光模组等精密电子零组件的研发、生产和销售。

本财务报表及财务报表附注业经本公司第二届董事会第十四次会议于2024年4月25日批准。

## 四、财务报表的编制基础

### 1、编制基础

本财务报表按照财政部发布的企业会计准则及其应用指南、解释及其他有关规定（统称：“企业会计准则”）编制。此外，本公司还按照中国证监会《公开发行证券的公司信息披露编报规则第 15 号——财务报告的一般规定（2023 年修订）》披露有关财务信息。

本财务报表以持续经营为基础列报。

本公司会计核算以权责发生制为基础。除某些金融工具外，本财务报表均以历史成本为计量基础。资产如果发生减值，则按照相关规定计提相应的减值准备。

### 2、持续经营

本公司自本报告期末至少 12 个月内具备持续经营能力，无影响持续经营能力的重大事项。

## 五、重要会计政策及会计估计

具体会计政策和会计估计提示：

本公司根据自身生产经营特点，确定收入确认政策，具体会计政策见附注三、25。

### 1、遵循企业会计准则的声明

本财务报表符合企业会计准则的要求，真实、完整地反映了本公司 2023 年 12 月 31 日的合并及公司财务状况以及 2023 年的合并及公司经营成果和合并及公司现金流量等有关信息。

### 2、会计期间

本公司会计期间采用公历年度，即每年自 1 月 1 日起至 12 月 31 日止。

### 3、营业周期

本公司的营业周期为 12 个月。

### 4、记账本位币

本公司及境内子公司以人民币为记账本位币。本公司之境外子公司根据其经营所处的主要经济环境中的货币确定为其记账本位币。本公司编制本财务报表时所采用的货币为人民币。

## 5、重要性标准确定方法和选择依据

适用 不适用

项目	重要性标准
重要的单项计提坏账准备的应收款项	单项计提金额占各类应收款项坏账准备总额的 10%以上且金额大于 100 万元
本期重要的应收款项核销	单项核销金额占各类应收款项坏账准备总额的 10%以上且金额大于 100 元
重要的在建工程	单项项目的预算大于 1000 万元
重要的应付账款、其他应付款	单项账龄超过 1 年的应付账款/其他应付款占应付账款/其他应付款总额的 10%以上且金额大于 100 万元
重要的合营企业或联营企业	对单个被投资单位的长期股权投资账面价值占合并财务报表净资产的 5%或长期股权投资账面价值 $\geq$ 1000 万元人民币

## 6、同一控制下和非同一控制下企业合并的会计处理方法

### (1) 同一控制下的企业合并

对于同一控制下的企业合并，合并方在合并中取得的被合并方的资产、负债，按合并日被合并方在最终控制方合并财务报表中的账面价值计量。合并对价的账面价值与合并中取得的净资产账面价值的差额调整资本公积，资本公积不足冲减的，调整留存收益。

通过多次交易分步实现同一控制下的企业合并

合并方在合并中取得的被合并方的资产、负债，按合并日在最终控制方合并财务报表中的账面价值计量；合并前持有投资的账面价值加上合并日新支付对价的账面价值之和，与合并中取得的净资产账面价值的差额，调整资本公积，资本公积不足冲减的，调整留存收益。合并方在取得被合并方控制权之前持有的长期股权投资，在取得原股权之日与合并方和被合并方同处于同一方最终控制之日孰晚日起至合并日之间已确认有关损益、其他综合收益和其他所有者权益变动，应分别冲减比较报表期间的期初留存收益或当期损益。

### (2) 非同一控制下的企业合并

对于非同一控制下的企业合并，合并成本为购买日为取得对被购买方的控制权而付出的资产、发生或承担的负债以及发行的权益性证券的公允价值。在购买日，取得的被购买方的资产、负债及或有负债按公允价值确认。

对合并成本大于合并中取得的被购买方可辨认净资产公允价值份额的差额，确认为商誉，按成本扣除累计减值准备进行后续计量；对合并成本小于合并中取得的被购买方可辨认净资产公允价值份额的差额，经复核后计入当期损益。

通过多次交易分步实现非同一控制下的企业合并

合并成本为购买日支付的对价与购买日之前已经持有的被购买方的股权在购买日的公允价值之和。对于购买日之前已经持有的被购买方的股权，按照该股权在购买日的公允价值进行重新计量，公允价值与其账面价值之间的差额计入当期投资收益；购买日之前已经持有的被购买方的股权涉及其他综合收益、其他所有者权益变动转为购买日当期收益，由于被投资方重新计量设定受益计划净负债或净资产变动而产生的其他综合收益以及原指定为以



公允价值计量且其变动计入其他综合收益的非交易性权益工具投资相关的其他综合收益除外。

### （3）企业合并中有关交易费用的处理

为进行企业合并发生的审计、法律服务、评估咨询等中介费用以及其他相关管理费用，于发生时计入当期损益。作为合并对价发行的权益性证券或债务性证券的交易费用，计入权益性证券或债务性证券的初始确认金额。

## 7、控制的判断标准和合并财务报表的编制方法

### （1）控制的判断标准

合并财务报表的合并范围以控制为基础予以确定。控制，是指本公司拥有对被投资单位的权力，通过参与被投资单位的相关活动而享有可变回报，并且有能力运用对被投资单位的权力影响其回报金额。当相关事实和情况的变化导致对控制定义所涉及的相关要素发生变化时，本公司将进行重新评估。

在判断是否将结构化主体纳入合并范围时，本公司综合所有事实和情况，包括评估结构化主体设立目的和设计、识别可变回报的类型、通过参与其相关活动是否承担了部分或全部的回报可变性等的基础上评估是否控制该结构化主体。

### （2）合并财务报表的编制方法

合并财务报表以本公司和子公司的财务报表为基础，根据其他有关资料，由本公司编制。在编制合并财务报表时，本公司和子公司的会计政策和会计期间要求保持一致，公司间的重大交易和往来余额予以抵销。

在报告期内因同一控制下企业合并增加的子公司以及业务，视同该子公司以及业务自同受最终控制方控制之日起纳入本公司的合并范围，将其自同受最终控制方控制之日起的经营成果、现金流量分别纳入合并利润表、合并现金流量表中。

在报告期内因非同一控制下企业合并增加的子公司以及业务，将该子公司以及业务自购买日至报告期末的收入、费用、利润纳入合并利润表，将其现金流量纳入合并现金流量表。

子公司的股东权益中不属于本公司所拥有的部分，作为少数股东权益在合并资产负债表中股东权益项下单独列示；子公司当期净损益中属于少数股东权益的份额，在合并利润表中净利润项目下以“少数股东损益”项目列示。少数股东分担的子公司的亏损超过了少数股东在该子公司期初所有者权益中所享有的份额，其余额仍冲减少数股东权益。

### （3）购买子公司少数股东股权

因购买少数股权新取得的长期股权投资成本与按照新增持股比例计算应享有子公司自购买日或合并日开始持续计算的净资产份额之间的差额，以及在不丧失控制权的情况下因部分处置对子公司的股权投资而取得的处置价款与处置长期股权投资相对应享有子公司自购买日或合并日开始持续计算的净资产份额之间的差额，均调整合并资产负债表中的资本公积，资本公积不足冲减的，调整留存收益。

#### (4) 丧失子公司控制权的处理

因处置部分股权投资或其他原因丧失了对原有子公司控制权的，剩余股权按照其在丧失控制权日的公允价值进行重新计量；处置股权取得的对价与剩余股权公允价值之和，减去按原持股比例计算应享有原有子公司自购买日开始持续计算的净资产账面价值的份额与商誉之和，形成的差额计入丧失控制权当期的投资收益。

与原有子公司的股权投资相关的其他综合收益在丧失控制权时采用与原有子公司直接处置相关资产或负债相同的基础进行会计处理，与原有子公司相关的涉及权益法核算下的其他所有者权益变动在丧失控制权时转入当期损益。

### 8、合营安排分类及共同经营会计处理方法

合营安排，是指一项由两个或两个以上的参与方共同控制的安排。本公司合营安排分为共同经营和合营企业。

#### (1) 共同经营

共同经营是指本公司享有该安排相关资产且承担该安排相关负债的合营安排。

本公司确认与共同经营中利益份额相关的下列项目，并按照相关企业会计准则的规定进行会计处理：

- A、确认单独所持有的资产，以及按其份额确认共同持有的资产；
- B、确认单独所承担的负债，以及按其份额确认共同承担的负债；
- C、确认出售其享有的共同经营产出份额所产生的收入；
- D、按其份额确认共同经营因出售产出所产生的收入；
- E、确认单独所发生的费用，以及按其份额确认共同经营发生的费用。

#### (2) 合营企业

合营企业是指本公司仅对该安排的净资产享有权利的合营安排。

本公司按照长期股权投资有关权益法核算的规定对合营企业的投资进行会计处理。

### 9、现金及现金等价物的确定标准

现金是指库存现金以及可以随时用于支付的存款。现金等价物，是指本公司持有的期限短、流动性强、易于转换为已知金额现金、价值变动风险很小的投资。

### 10、外币业务和外币报表折算

#### (1) 外币业务

本公司发生外币业务，采用按照系统合理的方法确定的、与交易发生日即期汇率近似的汇率折算为记账本位币金额。

资产负债表日，对外币货币性项目，采用资产负债表日即期汇率折算。因资产负债表日即期汇率与初始确认时或者前一资产负债表日即期汇率不同而产生的汇兑差额，计入当期损益；对以历史成本计量的外币非货币性项目，仍采用交易发生日的即期汇率折算；对以公允价值计量的外币非货币性项目，采用公允价值确定日的即期汇率折算，折算后的记账本位币金额与原记账本位币金额的差额，根据非货币性项目的性质计入当期损益或其他综合收益。

## （2）外币财务报表的折算

资产负债表日，对境外子公司外币财务报表进行折算时，资产负债表中的资产和负债项目，采用资产负债表日的即期汇率折算，股东权益项目除“未分配利润”外，其他项目采用发生日的即期汇率折算。

利润表中的收入和费用项目，采用按照系统合理的方法确定的、与交易发生日即期汇率近似的汇率折算。

现金流量表所有项目均按照系统合理的方法确定的、与现金流量发生日即期汇率近似的汇率折算。汇率变动对现金的影响额作为调节项目，在现金流量表中单独列示“汇率变动对现金及现金等价物的影响”项目反映。

由于财务报表折算而产生的差额，在资产负债表股东权益项目下的“其他综合收益”项目反映。

处置境外经营并丧失控制权时，将资产负债表中股东权益项目下列示的、与该境外经营相关的外币报表折算差额，全部或按处置该境外经营的比例转入处置当期损益。

## 11、金融工具

金融工具是指形成一方的金融资产，并形成其他方的金融负债或权益工具的合同。

### （1）金融工具的确认和终止确认

本公司于成为金融工具合同的一方时确认一项金融资产或金融负债。

金融资产满足下列条件之一的，终止确认：

- ① 收取该金融资产现金流量的合同权利终止；
- ② 该金融资产已转移，且符合下述金融资产转移的终止确认条件。

金融负债的现时义务全部或部分已经解除的，终止确认该金融负债或其一部分。本公司（债务人）与债权人之间签订协议，以承担新金融负债方式替换现存金融负债，且新金融负债与现存金融负债的合同条款实质上不同的，终止确认现存金融负债，并同时确认新金融负债。

以常规方式买卖金融资产，按交易日进行会计确认和终止确认。

## (2) 金融资产分类和计量

本公司在初始确认时根据管理金融资产的业务模式和金融资产的合同现金流量特征，将金融资产分为以下三类：以摊余成本计量的金融资产、以公允价值计量且其变动计入其他综合收益的金融资产、以公允价值计量且其变动计入当期损益的金融资产。

金融资产在初始确认时以公允价值计量。对于以公允价值计量且其变动计入当期损益的金融资产，相关交易费用直接计入当期损益；对于其他类别的金融资产，相关交易费用计入初始确认金额。因销售产品或提供劳务而产生的、未包含或不考虑重大融资成分的应收款项，本公司按照预期有权收取的对价金额作为初始确认金额。

### 以摊余成本计量的金融资产

本公司将同时符合下列条件且未被指定为以公允价值计量且其变动计入当期损益的金融资产，分类为以摊余成本计量的金融资产：

- 本公司管理该金融资产的业务模式是以收取合同现金流量为目标；
- 该金融资产的合同条款规定，在特定日期产生的现金流量，仅为对本金和以未偿付本金金额为基础的利息的支付。

初始确认后，对于该类金融资产采用实际利率法以摊余成本计量。以摊余成本计量且不属于任何套期关系的一部分的金融资产所产生的利得或损失，在终止确认、按照实际利率法摊销或确认减值时，计入当期损益。

### 以公允价值计量且其变动计入其他综合收益的金融资产

本公司将同时符合下列条件且未被指定为以公允价值计量且其变动计入当期损益的金融资产，分类为以公允价值计量且其变动计入其他综合收益的金融资产：

- 本公司管理该金融资产的业务模式既以收取合同现金流量为目标又以出售该金融资产为目标；
- 该金融资产的合同条款规定，在特定日期产生的现金流量，仅为对本金和以未偿付本金金额为基础的利息的支付。

初始确认后，对于该类金融资产以公允价值进行后续计量。采用实际利率法计算的利息、减值损失或利得及汇兑损益计入当期损益，其他利得或损失计入其他综合收益。终止确认时，将之前计入其他综合收益的累计利得或损失从其他综合收益中转出，计入当期损益。

### 以公允价值计量且其变动计入当期损益的金融资产

除上述以摊余成本计量和以公允价值计量且其变动计入其他综合收益的金融资产外，本公司将其余所有的金融资产分类为以公允价值计量且其变动计入当期损益的金融资产。在初始确认时，为消除或显著减少会计错配，本公司将部分本应以摊余成本计量或以公允价值计量且其变动计入其他综合收益的金融资产不可撤销地指定为以公允价值计量且其变动计入当期损益的金融资产。

初始确认后，对于该类金融资产以公允价值进行后续计量，产生的利得或损失（包括利息和股利收入）计入当期损益，除非该金融资产属于套期关系的一部分。

但是，对于非交易性权益工具投资，本公司在初始确认时将其不可撤销地指定为以公允价值计量且其变动计入其他综合收益的金融资产。该指定在单项投资的基础上作出，且相关投资从发行方的角度符合权益工具的定义。

初始确认后，对于该类金融资产以公允价值进行后续计量。满足条件的股利收入计入损益，其他利得或损失及公允价值变动计入其他综合收益。终止确认时，将之前计入其他综合收益的累计利得或损失从其他综合收益中转出，计入留存收益。

管理金融资产的商业模式，是指本公司如何管理金融资产以产生现金流量。商业模式决定本公司所管理金融资产现金流量的来源是收取合同现金流量、出售金融资产还是两者兼有。本公司以客观事实为依据、以关键管理人员决定的对金融资产进行管理的特定业务目标为基础，确定管理金融资产的商业模式。

本公司对金融资产的合同现金流量特征进行评估，以确定相关金融资产在特定日期产生的合同现金流量是否仅为对本金和以未偿付本金金额为基础的利息的支付。其中，本金是指金融资产在初始确认时的公允价值；利息包括对货币时间价值、与特定时期未偿付本金金额相关的信用风险、以及其他基本借贷风险、成本和利润的对价。此外，本公司对可能导致金融资产合同现金流量的时间分布或金额发生变更的合同条款进行评估，以确定其是否满足上述合同现金流量特征的要求。

仅在本公司改变管理金融资产的商业模式时，所有受影响的相关金融资产在商业模式发生变更后的首个报告期间的第一天进行重分类，否则金融资产在初始确认后不得进行重分类。

### （3）金融负债分类和计量

本公司的金融负债于初始确认时分类为：以公允价值计量且其变动计入当期损益的金融负债、以摊余成本计量的金融负债。对于未划分为以公允价值计量且其变动计入当期损益的金融负债的，相关交易费用计入其初始确认金额。

以公允价值计量且其变动计入当期损益的金融负债

以公允价值计量且其变动计入当期损益的金融负债，包括交易性金融负债和初始确认时指定为以公允价值计量且其变动计入当期损益的金融负债。对于此类金融负债，按照公允价值进行后续计量，公允价值变动形成的利得或损失以及与该等金融负债相关的股利和利息支出计入当期损益。

以摊余成本计量的金融负债

其他金融负债采用实际利率法，按摊余成本进行后续计量，终止确认或摊销产生的利得或损失计入当期损益。

金融负债与权益工具的区分

金融负债，是指符合下列条件之一的负债：

①向其他方交付现金或其他金融资产合同义务。

②在潜在不利条件下，与其他方交换金融资产或金融负债的合同义务。

③将来须用或可用企业自身权益工具进行结算的非衍生工具合同，且企业根据该合同将交付可变数量的自身权益工具。

④将来须用或可用企业自身权益工具进行结算的衍生工具合同，但以固定数量的自身权益工具交换固定金额的现金或其他金融资产的衍生工具合同除外。

权益工具，是指能证明拥有某个企业在扣除所有负债后的资产中剩余权益的合同。

如果本公司不能无条件地避免以交付现金或其他金融资产来履行一项合同义务，则该合同义务符合金融负债的定义。

如果一项金融工具须用或可用本公司自身权益工具进行结算，需要考虑用于结算该工具的本公司自身权益工具，是作为现金或其他金融资产的替代品，还是为了使该工具持有方享有在发行方扣除所有负债后的资产中的剩余权益。如果是前者，该工具是本公司的金融负债；如果是后者，该工具是本公司的权益工具。

#### （4）衍生金融工具及嵌入衍生工具

初始以衍生交易合同签订当日的公允价值进行计量，并以其公允价值进行后续计量。公允价值为正数的衍生金融工具确认为一项资产，公允价值为负数的确认为一项负债。因公允价值变动而产生的任何不符合套期会计规定的利得或损失，直接计入当期损益。

对包含嵌入衍生工具的混合工具，如主合同为金融资产的，混合工具作为一个整体适用金融资产分类的相关规定。如主合同并非金融资产，且该混合工具不是以公允价值计量且其变动计入当期损益进行会计处理，嵌入衍生工具与该主合同在经济特征及风险方面不存在紧密关系，且与嵌入衍生工具条件相同，单独存在的工具符合衍生工具定义的，嵌入衍生工具从混合工具中分拆，作为单独的衍生金融工具处理。如果无法在取得时或后续的资产负债表日对嵌入衍生工具进行单独计量，则将混合工具整体指定为以公允价值计量且其变动计入当期损益的金融资产或金融负债。

#### （5）金融工具的公允价值

金融资产和金融负债的公允价值确定方法见附注三、12。

#### （6）金融资产减值

本公司以预期信用损失为基础，对下列项目进行减值会计处理并确认损失准备：

- 以摊余成本计量的金融资产；
- 以公允价值计量且其变动计入其他综合收益的应收款项和债务工具投资；
- 《企业会计准则第 14 号——收入》定义的收入资产；
- 租赁应收款；
- 财务担保合同（以公允价值计量且其变动计入当期损益、金融资产转移不符合终止确认条件或继续涉入被转移金融资产所形成的除外）。

预期信用损失的计量

预期信用损失，是指以发生违约的风险为权重的金融工具信用损失的加权平均值。信用损失，是指本公司按照原实际利率折现的、根据合同应收的所有合同现金流量与预期收取的所有现金流量之间的差额，即全部现金短缺的现值。

本公司考虑有关过去事项、当前状况以及对未来经济状况的预测等合理且有依据的信息，以发生违约的风险为权重，计算合同应收的现金流量与预期能收到的现金流量之间差额的现值的概率加权金额，确认预期信用损失。

本公司对于处于不同阶段的金融工具的预期信用损失分别进行计量。金融工具自初始确认后信用风险未显著增加的，处于第一阶段，本公司按照未来 12 个月内的预期信用损失计量损失准备；金融工具自初始确认后信用风险已显著增加但尚未发生信用减值的，处于第二阶段，本公司按照该工具整个存续期的预期信用损失计量损失准备；金融工具自初始确认后已经发生信用减值的，处于第三阶段，本公司按照该工具整个存续期的预期信用损失计量损失准备。

对于在资产负债表日具有较低信用风险的金融工具，本公司假设其信用风险自初始确认后并未显著增加，按照未来 12 个月内的预期信用损失计量损失准备。

整个存续期预期信用损失，是指因金融工具整个预计存续期内所有可能发生的违约事件而导致的预期信用损失。未来 12 个月内预期信用损失，是指因资产负债表日后 12 个月内（若金融工具的预计存续期少于 12 个月，则为预计存续期）可能发生的金融工具违约事件而导致的预期信用损失，是整个存续期预期信用损失的一部分。

在计量预期信用损失时，本公司需考虑的最长期间为企业面临信用风险的最长合同期限（包括考虑续约选择权）。

本公司对于处于第一阶段和第二阶段、以及较低信用风险的金融工具，按照其未扣除减值准备的账面余额和实际利率计算利息收入。对于处于第三阶段的金融工具，按照其账面余额减已计提减值准备后的摊余成本和实际利率计算利息收入。

对于应收票据、应收账款、应收款项融资、其他应收款、合同资产等应收款项，若某一客户信用风险特征与组合中其他客户显著不同，或该客户信用风险特征发生显著变化，本公司对该应收款项单项计提坏账准备。除单项计提坏账准备的应收款项之外，本公司依据信用风险特征对应收款项划分组合，在组合基础上计算坏账准备。

#### 应收票据、应收账款和合同资产

对于应收票据、应收账款、合同资产，无论是否存在重大融资成分，本公司始终按照相当于整个存续期内预期信用损失的金额计量其损失准备。

当单项金融资产或合同资产无法以合理成本评估预期信用损失的信息时，本公司依据信用风险特征对应收票据、应收账款和合同资产划分组合，在组合基础上计算预期信用损失，确定组合的依据如下：

##### A、应收票据

- 应收票据组合 1：银行承兑汇票
- 应收票据组合 2：商业承兑汇票

## B、应收账款

- 应收账款组合 1：应收客户
- 应收账款组合 2：合并范围内关联方

## C、合同资产

- 合同资产组合 1：产品销售
- 合同资产组合 2：其他

对于划分为组合的应收票据、合同资产，本公司参考历史信用损失经验，结合当前状况以及对未来经济状况的预测，通过违约风险敞口和整个存续期预期信用损失率，计算预期信用损失。

对于划分为组合的应收账款，本公司参考历史信用损失经验，结合当前状况以及对未来经济状况的预测，编制应收账款账龄与整个存续期预期信用损失率对照表，计算预期信用损失。应收账款的账龄自确认之日起计算。

### 其他应收款

本公司依据信用风险特征将其他应收款划分为若干组合，在组合基础上计算预期信用损失，确定组合的依据如下：

- 其他应收款组合 1：应收押金和保证金
- 其他应收款组合 2：应收合并范围外关联方
- 其他应收款组合 3：应收合并范围内关联方
- 其他应收款组合 4：应收其他款项

对划分为组合的其他应收款，本公司通过违约风险敞口和未来 12 个月内或整个存续期预期信用损失率，计算预期信用损失。对于按账龄划分组合的其他应收款，账龄自确认之日起计算。

### 长期应收款

本公司的长期应收款包括应收分期收款销售商品款、应收分期收款提供劳务款款项。

本公司依据信用风险特征将长期应收款划分为若干组合，在组合基础上计算预期信用损失，确定组合的依据如下：

- 长期应收款组合 1：应收客户
- 长期应收款组合 2：合并范围内关联方

对于应收分期收款销售商品款、应收分期收款提供劳务款，本公司参考历史信用损失经验，结合当前状况以及对未来经济状况的预测，通过违约风险敞口和整个存续期预期信用损失率，计算预期信用损失。



除应收分期收款销售商品款、应收分期收款提供劳务款之外的划分为组合的其他应收款和长期应收款，通过违约风险敞口和未来 12 个月内或整个存续期预期信用损失率，计算预期信用损失。

#### 债权投资、其他债权投资

对于债权投资和其他债权投资，本公司按照投资的性质，根据交易对手和风险敞口的各种类型，通过违约风险敞口和未来 12 个月内或整个存续期预期信用损失率，计算预期信用损失。

#### 信用风险显著增加的评估

本公司通过比较金融工具在资产负债表日发生违约的风险与在初始确认日发生违约的风险，以确定金融工具预计存续期内发生违约风险的相对变化，以评估金融工具的信用风险自初始确认后是否已显著增加。

在确定信用风险自初始确认后是否显著增加时，本公司考虑无须付出不必要的额外成本或努力即可获得的合理且有依据的信息，包括前瞻性信息。本公司考虑的信息包括：

- 债务人未能按合同到期日支付本金和利息的情况；
- 已发生的或预期的金融工具的外部或内部信用评级（如有）的严重恶化；
- 已发生的或预期的债务人经营成果的严重恶化；
- 现存的或预期的技术、市场、经济或法律环境变化，并将对债务人对本公司的还款能力产生重大不利影响。

根据金融工具的性质，本公司以单项金融工具或金融工具组合为基础评估信用风险是否显著增加。以金融工具组合为基础进行评估时，本公司可基于共同信用风险特征对金融工具进行分类，例如逾期信息和信用风险评级。

如果逾期超过 30 日，本公司确定金融工具的信用风险已经显著增加。

本公司认为金融资产在下列情况发生违约：

- 借款人不大可能全额支付其对本公司的欠款，该评估不考虑本公司采取例如变现抵押品（如果持有）等追索行动；或
- 金融资产逾期超过 90 天。

#### 已发生信用减值的金融资产

本公司在资产负债表日评估以摊余成本计量的金融资产和以公允价值计量且其变动计入其他综合收益的债权投资是否已发生信用减值。当对金融资产预期未来现金流量具有不利影响的一项或多项事件发生时，该金融资产成为已发生信用减值的金融资产。金融资产已发生信用减值的证据包括下列可观察信息：

- 发行方或债务人发生重大财务困难；
- 债务人违反合同，如偿付利息或本金违约或逾期等；

- 本公司出于与债务人财务困难有关的经济或合同考虑，给予债务人在任何其他情况下都不会做出的让步；
- 债务人很可能破产或进行其他财务重组；
- 发行方或债务人财务困难导致该金融资产的活跃市场消失。

### 预期信用损失准备的列报

为反映金融工具的信用风险自初始确认后的变化，本公司在每个资产负债表日重新计量预期信用损失，由此形成的损失准备的增加或转回金额，应当作为减值损失或利得计入当期损益。对于以摊余成本计量的金融资产，损失准备抵减该金融资产在资产负债表中列示的账面价值；对于以公允价值计量且其变动计入其他综合收益的债权投资，本公司在其他综合收益中确认其损失准备，不抵减该金融资产的账面价值。

### 核销

如果本公司不再合理预期金融资产合同现金流量能够全部或部分收回，则直接减记该金融资产的账面余额。这种减记构成相关金融资产的终止确认。这种情况通常发生在本公司确定债务人没有资产或收入来源可产生足够的现金流量以偿还将被减记的金额。但是，按照本公司收回到期款项的程序，被减记的金融资产仍可能受到执行活动的影响。

已减记的金融资产以后又收回的，作为减值损失的转回计入收回当期的损益。

#### (7) 金融资产转移

金融资产转移，是指将金融资产让与或交付给该金融资产发行方以外的另一方（转入方）。

本公司已将金融资产所有权上几乎所有的风险和报酬转移给转入方的，终止确认该金融资产；保留了金融资产所有权上几乎所有的风险和报酬的，不终止确认该金融资产。

本公司既没有转移也没有保留金融资产所有权上几乎所有的风险和报酬的，分别下列情况处理：放弃了对该金融资产控制的，终止确认该金融资产并确认产生的资产和负债；未放弃对该金融资产控制的，按照其继续涉入所转移金融资产的程度确认有关金融资产，并相应确认有关负债。

#### (8) 金融资产和金融负债的抵销

当本公司具有抵销已确认金融资产和金融负债的法定权利，且目前可执行该种法定权利，同时本公司计划以净额结算或同时变现该金融资产和清偿该金融负债时，金融资产和金融负债以相互抵销后的金额在资产负债表内列示。除此以外，金融资产和金融负债在资产负债表内分别列示，不予相互抵销。

## 12、应收票据

相关政策见 11、金融工具

## 13、应收账款

相关政策见 11、金融工具

## 14、应收款项融资

相关政策见 11、金融工具

## 15、其他应收款

相关政策见 11、金融工具

## 16、合同资产

相关政策见 11、金融工具

## 17、存货

### （1）存货的分类

本公司存货分为原材料、在产品、库存商品、发出商品等。

### （2）发出存货的计价方法

本公司存货取得时按实际成本计价。原材料、库存商品等发出时采用加权平均法计价。

### （3）存货跌价准备的确定依据和计提方法

资产负债表日，存货按照成本与可变现净值孰低计量。当其可变现净值低于成本时，计提存货跌价准备。

可变现净值是按存货的估计售价减去至完工时估计将要发生的成本、估计的销售费用以及相关税费后的金额。在确定存货的可变现净值时，以取得的确凿证据为基础，同时考虑持有存货的目的以及资产负债表日后事项的影响。

本公司通常按照单个存货项目计提存货跌价准备。对于数量繁多、单价较低的存货，按照存货类别计提存货跌价准备。

资产负债表日，以前减记存货价值的影响因素已经消失的，存货跌价准备在原已计提的金额内转回。

### （4）存货的盘存制度

本公司存货盘存制度采用永续盘存制。

### （5）低值易耗品和包装物的摊销方法

本公司低值易耗品领用时采用一次转销法摊销。

周转用包装物按照预计的使用次数分次计入成本费用。

## 18、债权投资

相关政策见 11、金融工具

## 19、其他债权投资

相关政策见 11、金融工具

## 20、长期应收款

相关政策见 11、金融工具

## 21、长期股权投资

长期股权投资包括对子公司、合营企业和联营企业的权益性投资。本公司能够对被投资单位施加重大影响的，为本公司的联营企业。

### （1）初始投资成本确定

形成企业合并的长期股权投资：同一控制下企业合并取得的长期股权投资，在合并日按照取得被合并方所有者权益在最终控制方合并财务报表中的账面价值份额作为投资成本；非同一控制下企业合并取得的长期股权投资，按照合并成本作为长期股权投资的投资成本。

对于其他方式取得的长期股权投资：支付现金取得的长期股权投资，按照实际支付的购买价款作为初始投资成本；发行权益性证券取得的长期股权投资，以发行权益性证券的公允价值作为初始投资成本。

### （2）后续计量及损益确认方法

对子公司的投资，采用成本法核算，除非投资符合持有待售的条件；对联营企业和合营企业的投资，采用权益法核算。

采用成本法核算的长期股权投资，除取得投资时实际支付的价款或对价中包含的已宣告但尚未发放的现金股利或利润外，被投资单位宣告分派的现金股利或利润，确认为投资收益计入当期损益。

采用权益法核算的长期股权投资，初始投资成本大于投资时应享有被投资单位可辨认净资产公允价值份额的，不调整长期股权投资的投资成本；初始投资成本小于投资时应享有被投资单位可辨认净资产公允价值份额的，对长期股权投资的账面价值进行调整，差额计入投资当期的损益。

采用权益法核算时，按照应享有或应分担的被投资单位实现的净损益和其他综合收益的份额，分别确认投资收益和其他综合收益，同时调整长期股权投资的账面价值；按照被投资单位宣告分派的利润或现金股利计算应享有的部分，相应减少长期股权投资的账面价值；被投资单位除净损益、其他综合收益和利润分配以外所有者权益的其他变动，调整长期股权投资的账面价值并计入资本公积（其他资本公积）。在确认应享有被投资单位净损益的

份额时，以取得投资时被投资单位各项可辨认资产等的公允价值为基础，并按照本公司的会计政策及会计期间，对被投资单位的净利润进行调整后确认。

因追加投资等原因能够对被投资单位施加重大影响或实施共同控制但不构成控制的，在转换日，按照原股权的公允价值加上新增投资成本之和，作为改按权益法核算的初始投资成本。原股权分类为以公允价值计量且其变动计入其他综合收益的非交易性权益工具投资的，与其相关的原计入其他综合收益的累计公允价值变动在改按权益法核算时转入留存收益。

因处置部分股权投资等原因丧失了对被投资单位的共同控制或重大影响的，处置后的剩余股权在丧失共同控制或重大影响之日改按《企业会计准则第 22 号—金融工具确认和计量》进行会计处理，公允价值与账面价值之间的差额计入当期损益。原股权投资因采用权益法核算而确认的其他综合收益，在终止采用权益法核算时采用与被投资单位直接处置相关资产或负债相同的基础进行会计处理；原股权投资相关的其他所有者权益变动转入当期损益。

因处置部分股权投资等原因丧失了对被投资单位的控制的，处置后的剩余股权能够对被投资单位实施共同控制或施加重大影响的，改按权益法核算，并对该剩余股权视同自取得时即采用权益法核算进行调整；处置后的剩余股权不能对被投资单位实施共同控制或施加重大影响的，改按《企业会计准则第 22 号—金融工具确认和计量》的有关规定进行会计处理，其在丧失控制之日的公允价值与账面价值之间的差额计入当期损益。

因其他投资方增资而导致本公司持股比例下降、从而丧失控制权但能对被投资单位实施共同控制或施加重大影响的，按照新的持股比例确认本公司应享有的被投资单位因增资扩股而增加净资产的份额，与应结转持股比例下降部分所对应的长期股权投资原账面价值之间的差额计入当期损益；然后，按照新的持股比例视同自取得投资时即采用权益法核算进行调整。

本公司与联营企业及合营企业之间发生的未实现内部交易损益按照持股比例计算归属于本公司的部分，在抵销基础上确认投资损益。但本公司与被投资单位发生的未实现内部交易损失，属于所转让资产减值损失的，不予以抵销。

### （3）确定对被投资单位具有共同控制、重大影响的依据

共同控制，是指按照相关约定对某项安排所共有的控制，并且该安排的相关活动必须经过分享控制权的参与方一致同意后才能决策。在判断是否存在共同控制时，首先判断是否由所有参与方或参与方组合集体控制该安排，其次再判断该安排相关活动的决策是否必须经过这些集体控制该安排的参与方一致同意。如果所有参与方或一组参与方必须一致行动才能决定某项安排的相关活动，则认为所有参与方或一组参与方集体控制该安排；如果存在两个或两个以上的参与方组合能够集体控制某项安排的，不构成共同控制。判断是否存在共同控制时，不考虑享有的保护性权利。

重大影响，是指投资方对被投资单位的财务和经营政策有参与决策的权力，但并不能够控制或者与其他方一起共同控制这些政策的制定。在确定能否对被投资单位施加重大影响时，考虑投资方直接或间接持有被投资单位的表决权股份以及投资方及其他方持有的当期可执

行潜在表决权在假定转换为对被投资方单位的股权后产生的影响，包括被投资单位发行的当期可转换的认股权证、股份期权及可转换公司债券等的影响。

当本公司直接或通过子公司间接拥有被投资单位 20%（含 20%）以上但低于 50% 的表决权股份时，一般认为对被投资单位具有重大影响，除非有明确证据表明该种情况下不能参与被投资单位的生产经营决策，不形成重大影响；本公司拥有被投资单位 20%（不含）以下的表决权股份时，一般不认为对被投资单位具有重大影响，除非有明确证据表明该种情况下能够参与被投资单位的生产经营决策，形成重大影响。

#### （4）减值测试方法及减值准备计提方法

对子公司、联营企业及合营企业的投资，计提资产减值的方法详见第二十七。

## 22、投资性房地产

投资性房地产计量模式

不适用

## 23、固定资产

### （1）确认条件

本公司固定资产是指为生产商品、提供劳务、出租或经营管理而持有的，使用寿命超过一个会计年度的有形资产。

与该固定资产有关的经济利益很可能流入企业，并且该固定资产的成本能够可靠地计量时，固定资产才能予以确认。

本公司固定资产按照取得时的实际成本进行初始计量。

与固定资产有关的后续支出，在与其有关的经济利益很可能流入本公司且其成本能够可靠计量时，计入固定资产成本；不符合固定资产资本化后续支出条件的固定资产日常修理费用，在发生时按照受益对象计入当期损益或计入相关资产的成本。对于被替换的部分，终止确认其账面价值。

### （2）折旧方法

类别	折旧方法	折旧年限	残值率	年折旧率
房屋及建筑物	年限平均法	20	10%	4.5%
机器设备	年限平均法	3-10	5%-10%	31.67%-9%
办公设备	年限平均法	3-5	10%	30%-18%
运输设备	年限平均法	3-5	10%	30%-18%

（3）固定资产的减值测试方法、减值准备计提方法详见第二十七。

（4）每年年度终了，本公司对固定资产的使用寿命、预计净残值和折旧方法进行复核。

使用寿命预计数与原先估计数有差异的，调整固定资产使用寿命；预计净残值预计数与原先估计数有差异的，调整预计净残值。

## （5）固定资产处置

当固定资产被处置、或者预期通过使用或处置不能产生经济利益时，终止确认该固定资产。固定资产出售、转让、报废或毁损的处置收入扣除其账面价值和相关税费后的金额计入当期损益。

## 24、在建工程

本公司在建工程成本按实际工程支出确定，包括在建期间发生的各项必要工程支出、工程达到预定可使用状态前的应予资本化的借款费用以及其他相关费用等。

在建工程在达到预定可使用状态时转入固定资产。

在建工程计提资产减值方法详见第二十七。

## 25、借款费用

### （1）借款费用资本化的确认原则

本公司发生的借款费用，可直接归属于符合资本化条件的资产的购建或者生产的，予以资本化，计入相关资产成本；其他借款费用，在发生时根据其发生额确认为费用，计入当期损益。借款费用同时满足下列条件的，开始资本化：

- ① 资产支出已经发生，资产支出包括为购建或者生产符合资本化条件的资产而以支付现金、转移非现金资产或者承担带息债务形式发生的支出；
- ② 借款费用已经发生；
- ③ 为使资产达到预定可使用或者可销售状态所必要的购建或者生产活动已经开始。

### （2）借款费用资本化期间

本公司购建或者生产符合资本化条件的资产达到预定可使用或者可销售状态时，借款费用停止资本化。在符合资本化条件的资产达到预定可使用或者可销售状态之后所发生的借款费用，在发生时根据其发生额确认为费用，计入当期损益。

符合资本化条件的资产在购建或者生产过程中发生非正常中断、且中断时间连续超过 3 个月的，暂停借款费用的资本化；正常中断期间的借款费用继续资本化。

### （3）借款费用资本化率以及资本化金额的计算方法

专门借款当期实际发生的利息费用，减去尚未动用的借款资金存入银行取得的利息收入或进行暂时性投资取得的投资收益后的金额予以资本化；一般借款根据累计资产支出超过专门借款部分的资产支出加权平均数乘以所占用一般借款的资本化率，确定资本化金额。资本化率根据一般借款的加权平均利率计算确定。

资本化期间内，外币专门借款的汇兑差额全部予以资本化；外币一般借款的汇兑差额计入当期损益。

## 26、无形资产

### (1) 使用寿命及其确定依据、估计情况、摊销方法或复核程序

本公司无形资产包括土地使用权、软件使用权等。

无形资产按照成本进行初始计量，并于取得无形资产时分析判断其使用寿命。使用寿命为有限的，自无形资产可供使用时起，采用能反映与该资产有关的经济利益的预期实现方式的摊销方法，在预计使用年限内摊销；无法可靠确定预期实现方式的，采用直线法摊销；使用寿命不确定的无形资产，不作摊销。

使用寿命有限的无形资产摊销方法如下：

类别	使用寿命	使用寿命的确定依据	摊销方法	备注
土地使用权	50	产权证所载年限	直线法	
软件使用权	5-10	预计受益年限	直线法	
专利权	20	预计受益年限	直线法	

本公司于每年年度终了，对使用寿命有限的无形资产的使用寿命及摊销方法进行复核，与以前估计不同的，调整原先估计数，并按会计估计变更处理。

资产负债表日预计某项无形资产已经不能给企业带来未来经济利益的，将该项无形资产的账面价值全部转入当期损益。

无形资产计提资产减值方法详见第二十七。

### (2) 研发支出的归集范围及相关会计处理方法

本公司研发支出为公司研发活动直接相关的支出，包括研发人员职工薪酬、直接投入费用、折旧费用与长期待摊费用、设计费用、装备调试费、无形资产摊销费用、其他费用等。其中研发人员的工资按照项目工时分摊计入研发支出。研发活动与其他生产经营活动共用设备、产线、场地按照工时占比、面积占比分配计入研发支出。

本公司将内部研究开发项目的支出，区分为研究阶段支出和开发阶段支出。

研究阶段的支出，于发生时计入当期损益。

开发阶段的支出，同时满足下列条件的，才能予以资本化，即：完成该无形资产以使其能够使用或出售在技术上具有可行性；具有完成该无形资产并使用或出售的意图；无形资产产生经济利益的方式，包括能够证明运用该无形资产生产的产品存在市场或无形资产自身存在市场，无形资产将在内部使用的，能够证明其有用性；有足够的技术、财务资源和其他资源支持，以完成该无形资产的开发，并有能力使用或出售该无形资产；归属于该无形资产开发阶段的支出能够可靠地计量。不满足上述条件的开发支出计入当期损益。

本公司研究开发项目在满足上述条件，通过技术可行性及经济可行性研究，形成项目立项后，进入开发阶段。



已资本化的开发阶段的支出在资产负债表上列示为开发支出，自该项目达到预定用途之日转为无形资产。

## 27、长期资产减值

对子公司、联营企业和合营企业的长期股权投资、固定资产、在建工程、使用权资产、无形资产、商誉等（存货、按公允价值模式计量的投资性房地产、递延所得税资产、金融资产除外）的资产减值，按以下方法确定：

于资产负债表日判断资产是否存在可能发生减值的迹象，存在减值迹象的，本公司将估计其可收回金额，进行减值测试。对因企业合并所形成的商誉、使用寿命不确定的无形资产和尚未达到可使用状态的无形资产无论是否存在减值迹象，每年都进行减值测试。

可收回金额根据资产的公允价值减去处置费用后的净额与资产预计未来现金流量的现值两者之间较高者确定。本公司以单项资产为基础估计其可收回金额；难以对单项资产的可收回金额进行估计的，以该资产所属的资产组为基础确定资产组的可收回金额。资产组的认定，以资产组产生的主要现金流入是否独立于其他资产或者资产组的现金流入为依据。

当资产或资产组的可收回金额低于其账面价值时，本公司将其账面价值减记至可收回金额，减记的金额计入当期损益，同时计提相应的资产减值准备。

就商誉的减值测试而言，对于因企业合并形成的商誉的账面价值，自购买日起按照合理的方法分摊至相关的资产组；难以分摊至相关的资产组的，将其分摊至相关的资产组组合。相关的资产组或资产组组合，是能够从企业合并的协同效应中受益的资产组或者资产组组合，且不大于本公司确定的报告分部。

减值测试时，如与商誉相关的资产组或者资产组组合存在减值迹象的，首先对不包含商誉的资产组或者资产组组合进行减值测试，计算可收回金额，确认相应的减值损失。然后对包含商誉的资产组或者资产组组合进行减值测试，比较其账面价值与可收回金额，如可收回金额低于账面价值的，确认商誉的减值损失。

资产减值损失一经确认，在以后会计期间不再转回。

## 28、长期待摊费用

本公司发生的长期待摊费用按实际成本计价，并按预计受益期限平均摊销。对不能使以后会计期间受益的长期待摊费用项目，其摊余价值全部计入当期损益。

## 29、职工薪酬

### （1）短期薪酬的会计处理方法

本公司在职工提供服务的会计期间，将实际发生的职工工资、奖金、按规定的基准和比例为职工缴纳的医疗保险费、工伤保险费和生育保险费等社会保险费和住房公积金，确认为负债，并计入当期损益或相关资产成本。

## (2) 离职后福利的会计处理方法

离职后福利计划包括设定提存计划和设定受益计划。其中，设定提存计划，是指向独立的基金缴存固定费用后，企业不再承担进一步支付义务的离职后福利计划；设定受益计划，是指除设定提存计划以外的离职后福利计划。

### 设定提存计划

设定提存计划包括基本养老保险、失业保险等。

在职工提供服务的会计期间，根据设定提存计划计算的应缴存金额确认为负债，并计入当期损益或相关资产成本。

### 设定受益计划

对于设定受益计划，在年度资产负债表日由独立精算师进行精算估值，以预期累积福利单位法确定提供福利的成本。本公司设定受益计划导致的职工薪酬成本包括下列组成部分：

- ①服务成本，包括当期服务成本、过去服务成本和结算利得或损失。其中，当期服务成本，是指职工当期提供服务所导致的设定受益计划义务现值的增加额；过去服务成本，是指设定受益计划修改所导致的与以前期间职工服务相关的设定受益计划义务现值的增加或减少。
- ②设定受益计划净负债或净资产的利息净额，包括计划资产的利息收益、设定受益计划义务的利息费用以及资产上限影响的利息。
- ③重新计量设定受益计划净负债或净资产所产生的变动。

除非其他会计准则要求或允许职工福利成本计入资产成本，本公司将上述第①和②项计入当期损益；第③项计入其他综合收益且不会在后续会计期间转回至损益，在原设定受益计划终止时在权益范围内将原计入其他综合收益的部分全部结转至未分配利润。

## (3) 辞退福利的会计处理方法

本公司向职工提供辞退福利的，在下列两者孰早日确认辞退福利产生的职工薪酬负债，并计入当期损益：本公司不能单方面撤回因解除劳动关系计划或裁减建议所提供的辞退福利时；本公司确认与涉及支付辞退福利的重组相关的成本或费用时。

实行职工内部退休计划的，在正式退休日之前的经济补偿，属于辞退福利，自职工停止提供服务日至正常退休日期间，拟支付的内退职工工资和缴纳的社会保险费等一次性计入当期损益。正式退休日期之后的经济补偿（如正常养老退休金），按照离职后福利处理。

## (4) 其他长期职工福利的会计处理方法

本公司向职工提供的其他长期职工福利，符合设定提存计划条件的，按照上述关于设定提存计划的有关规定进行处理。符合设定受益计划的，按照上述关于设定受益计划的有关规定进行处理，但相关职工薪酬成本中“重新计量设定受益计划净负债或净资产所产生的变动”部分计入当期损益或相关资产成本。

### 30、预计负债

如果与或有事项相关的义务同时符合以下条件，本公司将其确认为预计负债：

- (1) 该义务是本公司承担的现时义务；
- (2) 该义务的履行很可能导致经济利益流出本公司；
- (3) 该义务的金额能够可靠地计量。

预计负债按照履行相关现时义务所需支出的最佳估计数进行初始计量，并综合考虑与或有事项有关的风险、不确定性和货币时间价值等因素。货币时间价值影响重大的，通过对相关未来现金流出进行折现后确定最佳估计数。本公司于资产负债表日对预计负债的账面价值进行复核，并对账面价值进行调整以反映当前最佳估计数。

如果清偿已确认预计负债所需支出全部或部分预期由第三方或其他方补偿，则补偿金额只能在基本确定能收到时，作为资产单独确认。确认的补偿金额不超过所确认负债的账面价值。

### 31、股份支付

- (1) 股份支付的种类

本公司股份支付分为以权益结算的股份支付和以现金结算的股份支付。

- (2) 权益工具公允价值的确定方法

本公司对于授予的存在活跃市场的期权等权益工具，按照活跃市场中的报价确定其公允价值。对于授予的不存在活跃市场的期权等权益工具，采用期权定价模型等确定其公允价值。选用的期权定价模型考虑以下因素：A、期权的行权价格；B、期权的有效期；C、标的股份的现行价格；D、股价预计波动率；E、股份的预计股利；F、期权有效期内的无风险利率。

- (3) 确认可行权权益工具最佳估计的依据

等待期内每个资产负债表日，本公司根据最新取得的可行权职工人数变动等后续信息作出最佳估计，修正预计可行权的权益工具数量。在可行权日，最终预计可行权权益工具的数量应当与实际可行权数量一致。

- (4) 实施、修改、终止股份支付计划的相关会计处理

以权益结算的股份支付，按授予职工权益工具的公允价值计量。授予后立即可行权的，在授予日按照权益工具的公允价值计入相关成本或费用，相应增加资本公积。在完成等待期内的服务或达到规定业绩条件才可行权的，在等待期内的每个资产负债表日，以对可行权权益工具数量的最佳估计为基础，按照权益工具授予日的公允价值，将当期取得的服务计入相关成本或费用和资本公积。在可行权日之后不再对已确认的相关成本或费用和所有者权益总额进行调整。

以现金结算的股份支付，按照本公司承担的以股份或其他权益工具为基础计算确定的负债的公允价值计量。授予后立即可行权的，在授予日以本公司承担负债的公允价值计入相关成本或费用，相应增加负债。在完成等待期内的服务或达到规定业绩条件以后才可行权的以现金结算的股份支付，在等待期内的每个资产负债表日，以对可行权情况的最佳估计为基础，按照本公司承担负债的公允价值金额，将当期取得的服务计入成本或费用和相应的负债。在相关负债结算前的每个资产负债表日以及结算日，对负债的公允价值重新计量，其变动计入当期损益。

本公司对股份支付计划进行修改时，若修改增加了所授予权益工具的公允价值，按照权益工具公允价值的增加相应地确认取得服务的增加；若修改增加了所授予权益工具的数量，则将增加的权益工具的公允价值相应地确认为取得服务的增加。权益工具公允价值的增加是指修改前后的权益工具在修改日的公允价值之间的差额。若修改减少了股份支付公允价值总额或采用了其他不利于职工的方式修改股份支付计划的条款和条件，则仍继续对取得的服务进行会计处理，视同该变更从未发生，除非本公司取消了部分或全部已授予的权益工具。

在等待期内，如果取消了授予的权益工具（因未满足可行权条件的非市场条件而被取消的除外），本公司对取消所授予的权益性工具作为加速行权处理，将剩余等待期内应确认的金额立即计入当期损益，同时确认资本公积。职工或其他方能够选择满足非可行权条件但在等待期内未满足的，本公司将其作为授予权益工具的取消处理。

## 32、收入

按照业务类型披露收入确认和计量所采用的会计政策

本公司在履行了合同中的履约义务，即在客户取得相关商品或服务的控制权时确认收入。

合同中包含两项或多项履约义务的，本公司在合同开始日，按照各单项履约义务所承诺商品或服务的单独售价的相对比例，将交易价格分摊至各单项履约义务，按照分摊至各单项履约义务的交易价格计量收入。

满足下列条件之一时，属于在某一时段内履行履约义务；否则，属于在某一时点履行履约义务：

- ①客户在本公司履约的同时即取得并消耗本公司履约所带来的经济利益。
- ②客户能够控制本公司履约过程中在建的商品。
- ③本公司履约过程中所产出的商品具有不可替代用途，且本公司在整个合同期间内有权就累计至今已完成的履约部分收取款项。

对于在某一时段内履行的履约义务，本公司在该段时间内按照履约进度确认收入。履约进度不能合理确定时，本公司已经发生的成本预计能够得到补偿的，按照已经发生的成本金额确认收入，直到履约进度能够合理确定为止。

对于在某一时点履行的履约义务，本公司在客户取得相关商品或服务控制权时点确认收入。在判断客户是否已取得商品或服务控制权时，本公司会考虑下列迹象：

- ①本公司就该商品或服务享有现时收款权利，即客户就该商品负有现时付款义务。
- ②本公司已将该商品的法定所有权转移给客户，即客户已拥有该商品的法定所有权。
- ③本公司已将该商品的实物转移给客户，即客户已实物占有该商品。
- ④本公司已将该商品所有权上的主要风险和报酬转移给客户，即客户已取得该商品所有权上的主要风险和报酬。
- ⑤客户已接受该商品或服务。
- ⑥其他表明客户已取得商品控制权的迹象。

同类业务采用不同经营模式涉及不同收入确认方式及计量方法的情况

本公司收入主要来源于 FPC、连接器零组件、LED 背光模组等精密电子零组件的产品销售。

本公司收入确认的具体方法如下：

1. ) 境内销售：

1. 、一般情况下：公司在将货物交付至客户指定的地点后确认销售收入；对客户以供应商管理库存 (VMI) 方式进行交易的，在客户实际验收使用且双方核对后确认销售收入。
2. 、对于提供安装服务的产品销售：本公司将此类产品按照合同规定运至约定交货地点并安装完成后确认收入。

1. ) 境外销售：

公司在办理完出口报关手续、将货物在指定的地点交付给承运人或客户后确认收入。

### 33、合同成本

合同成本包括为取得合同发生的增量成本及合同履约成本。

为取得合同发生的增量成本是指本公司不取得合同就不会发生的成本（如销售佣金等）。该成本预期能够收回的，本公司将其作为合同取得成本确认为一项资产。本公司为取得合同发生的、除预期能够收回的增量成本之外的其他支出于发生时计入当期损益。

为履行合同发生的成本，不属于存货等其他企业会计准则规范范围且同时满足下列条件的，本公司将其作为合同履约成本确认为一项资产：

- ①该成本与一份当前或预期取得的合同直接相关，包括直接人工、直接材料、制造费用（或类似费用）、明确由客户承担的成本以及仅因该合同而发生的其他成本；
- ②该成本增加了本公司未来用于履行履约义务的资源；
- ③该成本预期能够收回。

合同取得成本确认的资产和合同履约成本确认的资产（以下简称“与合同成本有关的资产”）采用与该资产相关的商品或服务收入确认相同的基础进行摊销，计入当期损益。摊销期限不超过一年则在发生时计入当期损益。

当与合同成本有关的资产的账面价值高于下列两项的差额时，本公司对超出部分计提减值准备，并确认为资产减值损失：

- ①本公司因转让与该资产相关的商品或服务预期能够取得的剩余对价；
- ②为转让该相关商品或服务估计将要发生的成本。

### 34、政府补助

政府补助在满足政府补助所附条件并能够收到时确认。

对于货币性资产的政府补助，按照收到或应收的金额计量。对于非货币性资产的政府补助，按照公允价值计量；公允价值不能够可靠取得的，按照名义金额 1 元计量。

与资产相关的政府补助，是指本公司取得的、用于购建或以其他方式形成长期资产的政府补助；除此之外，作为与收益相关的政府补助。

对于政府文件未明确规定补助对象的，能够形成长期资产的，与资产价值相对应的政府补助部分作为与资产相关的政府补助，其余部分作为与收益相关的政府补助；难以区分的，将政府补助整体作为与收益相关的政府补助。

与资产相关的政府补助，确认为递延收益在相关资产使用期限内按照合理、系统的方法分期计入损益。与收益相关的政府补助，用于补偿已发生的相关成本费用或损失的，计入当期损益或冲减相关成本；用于补偿以后期间的相关成本费用或损失的，则计入递延收益，于相关成本费用或损失确认期间计入当期损益或冲减相关成本。按照名义金额计量的政府补助，直接计入当期损益。本公司对相同或类似的政府补助业务，采用一致的方法处理。

与日常活动相关的政府补助，按照经济业务实质，计入其他收益。与日常活动无关的政府补助，计入营业外收入。

已确认的政府补助需要返还时，初始确认时冲减相关资产账面价值的，调整资产账面价值；存在相关递延收益余额的，冲减相关递延收益账面余额，超出部分计入当期损益；属于其他情况的，直接计入当期损益。

取得的政策性优惠贷款贴息，如果财政将贴息资金拨付给贷款银行，以实际收到的借款金额作为借款的入账价值，按照借款本金和政策性优惠利率计算借款费用。如果财政将贴息资金直接拨付给本公司，贴息冲减借款费用。

### 35、递延所得税资产/递延所得税负债

所得税包括当期所得税和递延所得税。除由于企业合并产生的调整商誉，或与直接计入所有者权益的交易或者事项相关的递延所得税计入所有者权益外，均作为所得税费用计入当期损益。

本公司根据资产、负债于资产负债表日的账面价值与计税基础之间的暂时性差异，采用资产负债表债务法确认递延所得税。

各项应纳税暂时性差异均确认相关的递延所得税负债，除非该应纳税暂时性差异是在以下交易中产生的：

(1) 商誉的初始确认，或者具有以下特征的交易中产生的资产或负债的初始确认：该交易不是企业合并，并且交易发生时既不影响会计利润也不影响应纳税所得额（初始确认的资产和负债导致产生等额应纳税暂时性差异和可抵扣暂时性差异的单项交易除外）；

(2) 对于与子公司、合营企业及联营企业投资相关的应纳税暂时性差异，该暂时性差异转回的时间能够控制并且该暂时性差异在可预见的未来很可能不会转回。

对于可抵扣暂时性差异、能够结转以后年度的可抵扣亏损和税款抵减，本公司以很可能取得用来抵扣可抵扣暂时性差异、可抵扣亏损和税款抵减的未来应纳税所得额为限，确认由此产生的递延所得税资产，除非该可抵扣暂时性差异是在以下交易中产生的：

(1) 该交易不是企业合并，并且交易发生时既不影响会计利润也不影响应纳税所得额（初始确认的资产和负债导致产生等额应纳税暂时性差异和可抵扣暂时性差异的单项交易除外）；

(2) 对于与子公司、合营企业及联营企业投资相关的可抵扣暂时性差异，同时满足下列条件的，确认相应的递延所得税资产：暂时性差异在可预见的未来很可能转回，且未来很可能获得用来抵扣可抵扣暂时性差异的应纳税所得额。

资产负债表日，本公司对递延所得税资产和递延所得税负债，按照预期收回该资产或清偿该负债期间的适用税率计量，并反映资产负债表日预期收回资产或清偿负债方式的所得税影响。

资产负债表日，本公司对递延所得税资产的账面价值进行复核。如果未来期间很可能无法获得足够的应纳税所得额用以抵扣递延所得税资产的利益，减记递延所得税资产的账面价值。在很可能获得足够的应纳税所得额时，减记的金额予以转回。

资产负债表日，递延所得税资产和递延所得税负债在同时满足下列条件时以抵销后的净额列示：

(1) 本公司内该纳税主体拥有以净额结算当期所得税资产和当期所得税负债的法定权利；

(2) 递延所得税资产和递延所得税负债是与同一税收征管部门对本公司内同一纳税主体征收的所得税相关。

### 36、租赁

#### (1) 作为承租方租赁的会计处理方法

在租赁期开始日，本公司对所有租赁确认使用权资产和租赁负债，简化处理的短期租赁和低价值资产租赁除外。

使用权资产的会计政策见附注三、30。

租赁负债按照租赁期开始日尚未支付的租赁付款额采用租赁内含利率计算的现值进行初始计量，无法确定租赁内含利率的，采用增量借款利率作为折现率。租赁付款额包括：固定付款额及实质固定付款额，存在租赁激励的，扣除租赁激励相关金额；取决于指数或比率的可变租赁付款额；购买选择权的行权价格，前提是承租人合理确定将行使该选择权；行使终止租赁选择权需支付的款项，前提是租赁期反映出承租人将行使终止租赁选择权；以及根据承租人提供的担保余值预计应支付的款项。后续按照固定的周期性利率计算租赁负债在租赁期内各期间的利息费用，并计入当期损益。未纳入租赁负债计量的可变租赁付款额在实际发生时计入当期损益。

### 短期租赁

短期租赁是指在租赁期开始日，租赁期不超过 12 个月的租赁，包含购买选择权的租赁除外。

本公司将短期租赁的租赁付款额，在租赁期内各个期间按照直线法的方法计入相关资产成本或当期损益。

### 低价值资产租赁

低价值资产租赁是指单项租赁资产为全新资产时价值低于 4 万元的租赁。

本公司将低价值资产租赁的租赁付款额，在租赁期内各个期间按照直线法的方法计入相关资产成本或当期损益。

对于低价值资产租赁，本公司根据每项租赁的具体情况选择采用上述简化处理方法。

### 租赁变更

租赁发生变更且同时符合下列条件的，本公司将该租赁变更作为一项单独租赁进行会计处理：①该租赁变更通过增加一项或多项租赁资产的使用权而扩大了租赁范围；②增加的对价与租赁范围扩大部分的单独价格按该合同情况调整后的金额相当。

租赁变更未作为一项单独租赁进行会计处理的，在租赁变更生效日，本公司重新分摊变更后合同的对价，重新确定租赁期，并按照变更后租赁付款额和修订后的折现率计算的现值重新计量租赁负债。

租赁变更导致租赁范围缩小或租赁期缩短的，本公司相应调减使用权资产的账面价值，并将部分终止或完全终止租赁的相关利得或损失计入当期损益。

其他租赁变更导致租赁负债重新计量的，本公司相应调整使用权资产的账面价值。

#### (2) 作为出租方租赁的会计处理方法

本公司作为出租人时，将实质上转移了与资产所有权有关的全部风险和报酬的租赁确认为融资租赁，除融资租赁之外的其他租赁确认为经营租赁。

### 融资租赁



融资租赁中，在租赁期开始日本公司按租赁投资净额作为应收融资租赁款的入账价值，租赁投资净额为未担保余值和租赁期开始日尚未收到的租赁收款额按照租赁内含利率折现的现值之和。本公司作为出租人按照固定的周期性利率计算并确认租赁期内各个期间的利息收入。本公司作为出租人取得的未纳入租赁投资净额计量的可变租赁付款额在实际发生时计入当期损益。

应收融资租赁款的终止确认和减值按照《企业会计准则第 22 号——金融工具确认和计量》和《企业会计准则第 23 号——金融资产转移》的规定进行会计处理。

### 经营租赁

经营租赁中的租金，本公司在租赁期内各个期间按照直线法确认当期损益。发生的与经营租赁有关的初始直接费用应当资本化，在租赁期内按照与租金收入确认相同的基础进行分摊，分期计入当期损益。取得的与经营租赁有关的未计入租赁收款额的可变租赁付款额，在实际发生时计入当期损益。

### 租赁变更

经营租赁发生变更的，本公司自变更生效日起将其作为一项新租赁进行会计处理，与变更前租赁有关的预收或应收租赁收款额视为新租赁的收款额。

融资租赁发生变更且同时符合下列条件的，本公司将该变更作为一项单独租赁进行会计处理：①该变更通过增加一项或多项租赁资产的使用权而扩大了租赁范围；②增加的对价与租赁范围扩大部分的单独价格按该合同情况调整后的金额相当。

融资租赁发生变更未作为一项单独租赁进行会计处理的，本公司分别下列情形对变更后的租赁进行处理：①假如变更在租赁开始日生效，该租赁会被分类为经营租赁的，本公司自租赁变更生效日开始将其作为一项新租赁进行会计处理，并以租赁变更生效日前的租赁投资净额作为租赁资产的账面价值；②假如变更在租赁开始日生效，该租赁会被分类为融资租赁的，本公司按照《企业会计准则第 22 号——金融工具确认和计量》关于修改或重新议定合同的规定进行会计处理。

## 37、其他重要的会计政策和会计估计

本公司根据历史经验和其它因素，包括对未来事项的合理预期，对所采用的重要会计估计和关键假设进行持续的评价。很可能导致下一会计年度资产和负债的账面价值出现重大调整风险的重要会计估计和关键假设列示如下：

### 应收账款预期信用损失的计量

本公司通过应收账款违约风险敞口和预期信用损失率计算应收账款预期信用损失，并基于违约概率和违约损失率确定预期信用损失率。在确定预期信用损失率时，本公司使用内部历史信用损失经验等数据，并结合当前状况和前瞻性信息对历史数据进行调整。在考虑前瞻性信息时，本公司使用的指标包括经济下滑的风险、外部市场环境、技术环境和客户情况的变化等。本公司定期监控并复核与预期信用损失计算相关的假设。

### 递延所得税资产

在很有可能有足够的应纳税利润来抵扣亏损的限度内，应就所有未利用的税务亏损确认递延所得税资产。这需要管理层运用大量的判断来估计未来应纳税利润发生的时间和金额，结合纳税筹划策略，以决定应确认的递延所得税资产的金额。

### 38、重要会计政策和会计估计变更

#### (1) 重要会计政策变更

适用 不适用

单位：元

会计政策变更的内容和原因	受重要影响的报表项目名称	影响金额
--------------	--------------	------

财政部于 2022 年 11 月发布了《企业会计准则解释第 16 号》（财会〔2022〕31 号）（以下简称“解释第 16 号”）。

解释第 16 号规定，对于不是企业合并、交易发生时既不影响会计利润也不影响应纳税所得额（或可抵扣亏损）、且初始确认的资产和负债导致产生等额应纳税暂时性差异和可抵扣暂时性差异的单项交易，因资产和负债的初始确认所产生的应纳税暂时性差异和可抵扣暂时性差异，应当根据《企业会计准则第 18 号——所得税》等有关规定，在交易发生时分别确认相应的递延所得税负债和递延所得税资产。对于在首次施行上述规定的财务报表列报最早期间的期初至本解释施行日之间发生的上述交易，企业应当按照上述规定，将累积影响数调整财务报表列报最早期间的期初留存收益及其他相关财务报表项目。上述会计处理规定自 2023 年 1 月 1 日起施行。

本公司对租赁业务确认的租赁负债和使用权资产产生应纳税暂时性差异和可抵扣暂时性差异的，按照解释第 16 号的规定进行调整。

#### (2) 重要会计估计变更

适用 不适用

#### (3) 2023 年起首次执行新会计准则调整首次执行当年年初财务报表相关项目情况

适用 不适用

调整情况说明

执行上述会计政策对 2023 年 12 月 31 日合并资产负债表和 2023 年度合并利润表的影响如下：

合并资产负债表项目（2023 年 12 月 31 日）	影响金额
递延所得税资产	196,727.36
递延所得税负债	18,662.22
其他综合收益	-409.84
未分配利润	162,177.80

少数股东权益	16,297.18
--------	-----------

合并利润表项目（2023 年度）	影响金额
所得税费用	-91,237.40
净利润	91,237.40
其中：归属于母公司股东权益	77,967.48
少数股东损益	13,269.92

执行上述会计政策对 2022 年 12 月 31 日合并资产负债表和 2022 年度合并利润表的影响如下：

合并资产负债表项目（2022 年 12 月 31 日）	调整前	调整金额	调整后
递延所得税资产	15,801,765.77	39,826.57	15,841,592.34
递延所得税负债	1,355,058.38	942.54	1,356,000.92
其他综合收益	-1,508,054.80	140.64	-1,507,914.16
未分配利润	439,198,375.16	36,826.52	439,235,201.68
少数股东权益	5,107,605.75	1,916.87	5,109,522.62

合并利润表项目（2022 年度）	调整前	调整金额	调整后
所得税费用	2,619,347.18	-515,150.28	2,104,196.90
归属于母公司股东的净利润	137,012,151.90	513,422.86	137,525,574.76
少数股东损益	380,434.64	1,727.42	382,162.06

执行上述会计政策对 2022 年 1 月 1 日合并资产负债表的影响如下：

合并资产负债表项目（2022 年 1 月 1 日）	调整前	调整金额	调整后
递延所得税资产	11,332,009.58	27,705.02	11,359,714.60
递延所得税负债	--	504,169.97	504,169.97
其他综合收益	-4,792,448.72	-32.23	-4,792,480.95
未分配利润	383,955,796.77	-476,596.34	383,479,200.43
少数股东权益	270,336.84	163.62	270,500.46

## 六、税项

### 1、主要税种及税率

税种	计税依据	税率
增值税	应纳税增值额	6%、13%、18%、28%
城市维护建设税	实际缴纳的流转税额	5%、7%
企业所得税	应纳税所得额	15%、16.5%、20%、25%
教育费附加	实际缴纳的流转税额	3%

地方教育附加	实际缴纳的流转税额	2%
--------	-----------	----

存在不同企业所得税税率纳税主体的，披露情况说明

纳税主体名称	所得税税率
本公司	15%
东莞市可俐星电子有限公司	20%
东莞市同泰电子科技有限公司	20%
东莞千岛贸易有限公司	20%
惠州市奕东电子有限公司	20%
遂宁市奕东电子有限公司	15%
奕东电子（常熟）有限公司	15%
湖北奕宏精密制造有限公司	15%
湖北奕欣精密制造有限公司	15%
湖北可俐星科技有限公司	20%
雅达电子科技有限公司（原名：奕东电子有限公司）	16.5%
千岛国际有限公司	16.5%
MOPO TECHNOLOGY PRIVATE LIMITED	25%
东莞华珂电子科技有限公司（原名：东莞市奕东科技有限公司）	25%
江西奕东电子科技有限公司	25%
柳州欣韧精密电子科技有限公司	20%
东莞勤诚精密电子有限公司	15%
芜湖安宇迪新能源科技有限公司	20%
高源環球有限公司	16.5%
捷晶國際有限公司	16.5%

## 2、税收优惠

### （1）企业所得税

- 本公司于 2023 年 12 月 28 日取得新的编号为 GR202344015874 的高新技术企业证书，有效期三年；自 2023 年至 2025 年适用 15%的企业所得税税率。
- 本公司之子公司湖北奕宏精密制造有限公司于 2022 年 10 月 12 日取得新的编号为 GR202242001055 的高新技术企业证书，有效期三年；自 2022 年至 2024 年适用 15%的企业所得税税率。
- 本公司之子公司奕东电子（常熟）有限公司于 2022 年 12 月 12 日取得新的编号为 GR202232016235 的高新技术企业证书，有效期三年；自 2022 年至 2024 年适用 15%的企业所得税税率。
- 本公司之子公司遂宁市奕东电子有限公司于 2023 年 10 月 16 日取得新的编号为 GR202351002727 的高新技术企业证书，有效期三年；自 2023 年至 2025 年适用 15%的企业所得税税率。
- 本公司之子公司湖北奕欣精密制造有限公司于 2022 年 12 月 14 日取得编号为 GR202242007673 的高新技术企业证书，有效期三年，自 2022 年至 2024 年适用 15%的企业所得税税率。
- 本公司之子公司东莞勤诚精密电子有限公司于 2023 年 10 月 16 日取得编号为 GR202344017070 的高新技术企业证书，有效期三年，自 2023 年至 2025 年适用 15%的企业所得税税率。
- 根据《财政部 税务总局关于进一步支持小微企业和个体工商户发展有关税费政策的公告》（财政部 税务总局公告 2023 年第 12 号）对小型微利企业减按 25%计算应纳税所得额，按 20%的税率缴纳企业所得税政策，延续执行至 2027 年 12 月 31 日。东莞市同泰电子科技有限公司、东莞市可俐星电子有限公司、惠州市奕东电子有限

公司、东莞千岛贸易有限公司、湖北奕欣精密制造有限公司、湖北可俐星科技有限公司、柳州欣韧精密电子科技有限公司、芜湖安宇迪新能源科技有限公司本期按此规定享受小微企业优惠政策。

## (2) 增值税

根据财政部、国家税务总局《关于出口货物劳务增值税和消费费政策的通知》（财税〔2012〕39号），本公司报告期内享受增值税免抵退的政策。

## 七、合并财务报表项目注释

### 1、货币资金

单位：元

项目	期末余额	期初余额
库存现金	211,837.09	634,720.57
银行存款	1,012,528,499.57	1,388,422,514.17
其他货币资金	16,171,727.56	14,749,251.75
存放财务公司款项	14,950,900.27	7,065,673.95
合计	1,043,862,964.49	1,410,872,160.44
其中：存放在境外的款项总额	22,410,068.42	24,522,534.89

其他说明：

期末受到限制的货币资金 16,171,727.56 元，其中：开具银行承兑汇票保证金存款 11,562,937.75 元、子公司 MOPO TECHNOLOGY PRIVATE LIMITED 办理海关关税免税手续的保证金 1,638,796.77 元、子公司江西奕东电子科技有限公司保函保证金 2,969,993.04 元

### 2、交易性金融资产

单位：元

项目	期末余额	期初余额
以公允价值计量且其变动计入当期损益的金融资产	62,292,263.44	78,027,192.92
其中：		
理财产品	62,292,263.44	78,027,192.92
其中：		
合计	62,292,263.44	78,027,192.92

其他说明：

### 3、应收票据

#### (1) 应收票据分类列示

单位：元

项目	期末余额	期初余额
----	------	------

银行承兑票据	176,164,844.89	110,414,832.71
商业承兑票据	6,322,690.72	6,221,444.51
合计	182,487,535.61	116,636,277.22

## (2) 按坏账计提方法分类披露

单位：元

类别	期末余额					期初余额				
	账面余额		坏账准备		账面价值	账面余额		坏账准备		账面价值
	金额	比例	金额	计提比例		金额	比例	金额	计提比例	
其中：										
按组合计提坏账准备的应收票据	182,895,674.45	100.00%	408,138.84	0.22%	182,487,535.61	116,817,648.53	100.00%	181,371.31	0.16%	116,636,277.22
其中：										
银行承兑汇票	176,164,844.89	96.32%	0.00	0.00%	176,164,844.89	110,414,832.71	94.52%	0.00	0.00%	110,414,832.71
商业承兑汇票	6,730,829.56	3.68%	408,138.84	5.95%	6,322,690.72	6,402,815.82	5.48%	181,371.31	2.83%	6,221,444.51
合计	182,895,674.45	100.00%	408,138.84	5.95%	182,487,535.61	116,817,648.53	100.00%	181,371.31	0.16%	116,636,277.22

按组合计提坏账准备：银行承兑汇票

单位：元

名称	期末余额		
	账面余额	坏账准备	计提比例
银行承兑汇票	176,164,844.89	0.00	0.00%
合计	176,164,844.89	0.00	

确定该组合依据的说明：

按组合计提坏账准备：商业承兑汇票

单位：元

名称	期末余额		
	账面余额	坏账准备	计提比例
0-4 个月	2,033,600.57	54,907.22	2.70%
5-12 个月	4,697,228.99	353,231.62	7.52%
合计	6,730,829.56	408,138.84	

确定该组合依据的说明：

本公司对于在收入确认时对应收账款进行初始确认，后又将应收账款转为应收票据结算的，公司按账龄连续计算的原则对应收票据计提坏账准备。

如是按照预期信用损失一般模型计提应收票据坏账准备：

适用 不适用

### (3) 本期计提、收回或转回的坏账准备情况

本期计提坏账准备情况：

单位：元

类别	期初余额	本期变动金额				期末余额
		计提	收回或转回	核销	其他	
按组合计提坏账准备	181,371.31	226,767.53				408,138.84
合计	181,371.31	226,767.53				408,138.84

其中本期坏账准备收回或转回金额重要的：

适用 不适用

### (4) 期末公司已质押的应收票据

单位：元

项目	期末已质押金额
银行承兑票据	132,797,062.12
合计	132,797,062.12

### (5) 期末公司已背书或贴现且在资产负债表日尚未到期的应收票据

单位：元

项目	期末终止确认金额	期末未终止确认金额
银行承兑票据		14,685,583.40
商业承兑票据		373,351.12
合计		15,058,934.52

## 4、应收账款

### (1) 按账龄披露

单位：元

账龄	期末账面余额	期初账面余额
1年以内（含1年）	557,459,720.50	575,325,463.39
其中：0-4个月	492,936,078.52	552,082,644.92
5-12个月	64,523,641.98	23,242,818.47
1至2年	15,576,559.11	5,108,084.44
2至3年	3,090,959.65	348,463.59
3年以上	4,235,088.93	4,455,586.59
3至4年	52,612.82	462,014.53
4至5年	212,340.24	3,975,806.21
5年以上	3,970,135.87	17,765.85
合计	580,362,328.19	585,237,598.01

## (2) 按坏账计提方法分类披露

单位：元

类别	期末余额					期初余额				
	账面余额		坏账准备		账面价值	账面余额		坏账准备		账面价值
	金额	比例	金额	计提比例		金额	比例	金额	计提比例	
按单项计提坏账准备的应收账款	6,479,523.44	1.12%	6,091,721.74	94.01%	387,801.70	3,937,589.36	0.67%	3,937,589.36	100.00%	0.00
其中：										
按组合计提坏账准备的应收账款	573,882,804.75	98.88%	24,909,470.76	4.34%	548,973,333.99	581,300,008.65	99.33%	18,470,421.27	3.18%	562,829,587.38
其中：										
合计	580,362,328.19	100.00%	31,001,192.50	5.34%	549,361,135.69	585,237,598.01	100.00%	22,408,010.63	3.83%	562,829,587.38

按单项计提坏账准备：

单位：元

名称	期初余额		期末余额			
	账面余额	坏账准备	账面余额	坏账准备	计提比例	计提理由
东莞市迈科新能源有限公司	3,937,589.36	3,937,589.36	3,937,589.36	3,549,787.66	90.15%	进入破产程序预期无法收回
江西合力泰科技有限公司			2,541,934.08	2,541,934.08	100.00%	进入破产程序预期无法收回
合计	3,937,589.36	3,937,589.36	6,479,523.44	6,091,721.74		

按组合计提坏账准备：按账龄组合

单位：元

名称	期末余额		
	账面余额	坏账准备	计提比例
1年以内	555,266,779.88	17,998,615.50	3.24%
1至2年	15,213,465.65	4,828,754.00	31.74%
2至3年	3,090,959.65	1,770,501.69	57.28%
3至4年	66,712.82	66,712.82	100.00%
4至5年	212,340.24	212,340.24	100.00%
5年以上	32,546.51	32,546.51	100.00%
合计	573,882,804.75	24,909,470.76	

确定该组合依据的说明：

已单独计提减值准备的其他应收款除外，公司根据以前年度与之相同或相类似的、按账龄段划分的具有类似信用风险特征的其他应收款组合的实际损失率为基础，结合现时情况分析确定坏账准备计提的比例。

如是按照预期信用损失一般模型计提应收账款坏账准备：

适用 不适用



**(3) 本期计提、收回或转回的坏账准备情况**

本期计提坏账准备情况：

单位：元

类别	期初余额	本期变动金额				期末余额
		计提	收回或转回	核销	其他	
按单项计提坏账准备	3,937,589.36			387,801.70		3,549,787.66
按组合计提坏账准备	18,470,421.27	9,300,072.88		319,089.31		27,451,404.84
合计	22,408,010.63	9,300,072.88		706,891.01		31,001,192.50

其中本期坏账准备收回或转回金额重要的：

单位名称	收回或转回金额	转回原因	收回方式	确定原坏账准备计提比例的依据及其合理性
东莞市迈科新能源有限公司	387,801.70	收回货款	银行存款	
合计	387,801.70			

单位：元

**(4) 本期实际核销的应收账款情况**

单位：元

项目	核销金额
实际核销的应收账款	706,891.01

其中重要的应收账款核销情况：

单位：元

单位名称	应收账款性质	核销金额	核销原因	履行的核销程序	款项是否由关联交易产生
东莞市迈科新能源有限公司	货款	387,801.70	收回部分货款	进入破产程序	否
合计		387,801.70			

应收账款核销说明：

**(5) 按欠款方归集的期末余额前五名的应收账款和合同资产情况**

单位：元

单位名称	应收账款期末余额	合同资产期末余额	应收账款和合同资产期末余额	占应收账款和合同资产期末余额合计数的比例	应收账款坏账准备和合同资产减值准备期末余额
第1名	43,373,229.26			7.47%	1,205,436.00
第2名	41,612,225.47			7.17%	1,123,530.09
第3名	39,379,646.86			6.79%	1,824,294.92
第4名	32,088,734.14			5.53%	1,943,313.09

第 5 名	27,053,741.58			4.66%	730,451.02
合计	183,507,577.31			31.62%	6,827,025.12

## 5、应收款项融资

### (1) 应收款项融资分类列示

单位：元

项目	期末余额	期初余额
银行承兑汇票	49,458,659.01	81,388,521.53
合计	49,458,659.01	81,388,521.53

### (2) 按坏账计提方法分类披露

单位：元

类别	期末余额					期初余额				
	账面余额		坏账准备		账面价值	账面余额		坏账准备		账面价值
	金额	比例	金额	计提比例		金额	比例	金额	计提比例	

按预期信用损失一般模型计提坏账准备

单位：元

坏账准备	第一阶段	第二阶段	第三阶段	合计
	未来 12 个月预期信用损失	整个存续期预期信用损失（未发生信用减值）	整个存续期预期信用损失（已发生信用减值）	
2023 年 1 月 1 日余额 在本期				

各阶段划分依据和坏账准备计提比例

对本期发生损失准备变动的应收款项融资账面余额显著变动的情况说明：

### (3) 本期计提、收回或转回的坏账准备的情况

单位：元

类别	期初余额	本期变动金额				期末余额
		计提	收回或转回	转销或核销	其他变动	

其中本期坏账准备收回或转回金额重要的：

单位：元

单位名称	收回或转回金额	转回原因	收回方式	确定原坏账准备计提比例的依据及其合理性
------	---------	------	------	---------------------

其他说明：

### (4) 期末公司已质押的应收款项融资

单位：元

项目	期末已质押金额
----	---------

## (5) 期末公司已背书或贴现且在资产负债表日尚未到期的应收款项融资

单位：元

项目	期末终止确认金额	期末未终止确认金额
----	----------	-----------

## (6) 本期实际核销的应收款项融资情况

单位：元

项目	核销金额
----	------

其中重要的应收款项融资核销情况

单位：元

单位名称	款项性质	核销金额	核销原因	履行的核销程序	款项是否由关联交易产生
------	------	------	------	---------	-------------

核销说明：

## (7) 应收款项融资本期增减变动及公允价值变动情况

## (8) 其他说明

本公司无单项计提减值准备的银行承兑汇票。本期末，本公司认为所持有的银行承兑汇票不存在重大信用风险，不会因银行违约而产生重大损失。

## (1) 期末本公司已背书或贴现但尚未到期的应收票据

种类	期末终止确认金额	期末未终止确认金额
银行承兑票据	69,953,235.56	
商业承兑票据		
合计	69,953,235.56	

用于贴现的银行承兑汇票是由信用等级较高的银行承兑，信用风险和延期付款风险很小，并且票据相关的利率风险已转移给银行，可以判断票据所有权上的主要风险和报酬已经转移，故终止确认。

## 6、其他应收款

单位：元

项目	期末余额	期初余额
应收利息	20,680,479.45	14,546,729.45
应收股利	0.00	0.00
其他应收款	11,064,046.24	6,836,694.28
合计	31,744,525.69	21,383,423.73

**(1) 应收利息****1) 应收利息分类**

单位：元

项目	期末余额	期初余额
定期存款	20,680,479.45	14,546,729.45
合计	20,680,479.45	14,546,729.45

**2) 重要逾期利息**

单位：元

借款单位	期末余额	逾期时间	逾期原因	是否发生减值及其判断依据

其他说明：

**3) 按坏账计提方法分类披露**适用 不适用**4) 本期计提、收回或转回的坏账准备的情况**

单位：元

类别	期初余额	本期变动金额				期末余额
		计提	收回或转回	转销或核销	其他变动	

其中本期坏账准备收回或转回金额重要的：

单位：元

单位名称	收回或转回金额	转回原因	收回方式	确定原坏账准备计提比例的依据及其合理性

其他说明：

**5) 本期实际核销的应收利息情况**

单位：元

项目	核销金额

其中重要的应收利息核销情况

单位：元

单位名称	款项性质	核销金额	核销原因	履行的核销程序	款项是否由关联交易产生

核销说明：

其他说明：

## (2) 应收股利

### 1) 应收股利分类

单位：元

项目(或被投资单位)	期末余额	期初余额
合计	0.00	0.00

### 2) 重要的账龄超过 1 年的应收股利

单位：元

项目(或被投资单位)	期末余额	账龄	未收回的原因	是否发生减值及其判断依据
------------	------	----	--------	--------------

### 3) 按坏账计提方法分类披露

适用 不适用

### 4) 本期计提、收回或转回的坏账准备的情况

单位：元

类别	期初余额	本期变动金额				期末余额
		计提	收回或转回	转销或核销	其他变动	

其中本期坏账准备收回或转回金额重要的：

单位：元

单位名称	收回或转回金额	转回原因	收回方式	确定原坏账准备计提比例的依据及其合理性
------	---------	------	------	---------------------

其他说明：

### 5) 本期实际核销的应收股利情况

单位：元

项目	核销金额
----	------

其中重要的应收股利核销情况

单位：元

单位名称	款项性质	核销金额	核销原因	履行的核销程序	款项是否由关联交易产生
------	------	------	------	---------	-------------

核销说明：

其他说明：

## (3) 其他应收款

### 1) 其他应收款按款项性质分类情况

单位：元

款项性质	期末账面余额	期初账面余额
押金和保证金	5,502,938.15	3,008,686.60
其他	9,994,765.90	5,329,815.68
合计	15,497,704.05	8,338,502.28

2) 按账龄披露

单位：元

账龄	期末账面余额	期初账面余额
1 年以内（含 1 年）	8,629,398.34	5,386,226.47
1 至 2 年	4,094,163.26	984,398.23
2 至 3 年	940,009.54	1,369,731.85
3 年以上	1,834,132.91	598,145.73
3 至 4 年	1,291,503.85	203,618.59
4 至 5 年	164,129.06	391,487.14
5 年以上	378,500.00	3,040.00
合计	15,497,704.05	8,338,502.28

3) 按坏账计提方法分类披露

适用 不适用

单位：元

类别	期末余额					期初余额				
	账面余额		坏账准备		账面价值	账面余额		坏账准备		账面价值
	金额	比例	金额	计提比例		金额	比例	金额	计提比例	
按单项计提坏账准备	2,375,500.00	15.33%	1,596,508.00	67.21%	778,992.00	375,500.00	4.50%	375,500.00	100.00%	0.00
其中：										
按组合计提坏账准备	13,122,204.05	84.67%	2,837,149.81	21.62%	10,285,054.24	7,963,002.28	95.50%	1,126,308.00	14.14%	6,836,694.28
其中：										
押金和保证金	5,502,938.15	35.51%	275,146.90	5.00%	5,227,791.25	3,008,686.60	36.08%	150,434.34	5.00%	2,858,252.26
其他	7,619,265.90	49.16%	2,562,002.91	33.63%	5,057,262.99	4,954,315.68	59.41%	975,873.66	19.70%	3,978,442.02
合计	15,497,704.05	100.00%	4,433,657.81	28.61%	11,064,046.24	8,338,502.28	100.00%	1,501,808.00	18.01%	6,836,694.28

按单项计提坏账准备：

单位：元

名称	期初余额		期末余额			
	账面余额	坏账准备	账面余额	坏账准备	计提比例	计提理由

按组合计提坏账准备：

单位：元

名称	期末余额
----	------

	账面余额	坏账准备	计提比例
押金和保证金	5,502,938.15	275,146.90	5.00%
其他	7,619,265.90	2,562,002.91	33.63%
合计	13,122,204.05	2,837,149.81	

确定该组合依据的说明：

按预期信用损失一般模型计提坏账准备：

单位：元

坏账准备	第一阶段	第二阶段	第三阶段	合计
	未来 12 个月预期信用损失	整个存续期预期信用损失(未发生信用减值)	整个存续期预期信用损失(已发生信用减值)	
2023 年 1 月 1 日余额	1,126,308.00		375,500.00	1,501,808.00
2023 年 1 月 1 日余额在本期				
本期计提	1,710,841.81		1,221,008.00	2,931,849.81
2023 年 12 月 31 日余额	2,837,149.81		1,596,508.00	4,433,657.81

各阶段划分依据和坏账准备计提比例

损失准备本期变动金额重大的账面余额变动情况

适用 不适用

#### 4) 本期计提、收回或转回的坏账准备情况

本期计提坏账准备情况：

单位：元

类别	期初余额	本期变动金额				期末余额
		计提	收回或转回	转销或核销	其他	
按组合计提坏账准备	1,501,808.00	2,931,849.81				4,433,657.81
合计	1,501,808.00	2,931,849.81				4,433,657.81

其中本期坏账准备转回或收回金额重要的：

单位：元

单位名称	收回或转回金额	转回原因	收回方式	确定原坏账准备计提比例的依据及其合理性

#### 5) 本期实际核销的其他应收款情况

单位：元

项目	核销金额

其中重要的其他应收款核销情况：

单位：元

单位名称	其他应收款性质	核销金额	核销原因	履行的核销程序	款项是否由关联交易产生

其他应收款核销说明：

#### 6) 按欠款方归集的期末余额前五名的其他应收款情况

单位：元

单位名称	款项的性质	期末余额	账龄	占其他应收款期末余额合计数的比例	坏账准备期末余额
第 1 名	其他	2,545,380.00	1-2 年	16.42%	1,210,837.27
第 2 名	押金及保证金	2,000,000.00	1 年以内	12.91%	1,221,008.00
第 3 名	押金及保证金	1,422,653.39	1 年以内、1-2 年	9.18%	71,132.67
第 4 名	押金及保证金	1,000,000.00	1 年以内	6.45%	50,000.00
第 5 名	押金及保证金	792,616.00	3 年以上	5.11%	39,630.80
合计		7,760,649.39		50.07%	2,592,608.74

#### 7) 因资金集中管理而列报于其他应收款

单位：元

其他说明：

### 7、预付款项

#### (1) 预付款项按账龄列示

单位：元

账龄	期末余额		期初余额	
	金额	比例	金额	比例
1 年以内	5,303,093.19	93.91%	4,568,476.08	100.00%
1 至 2 年	343,908.01	6.09%		
合计	5,647,001.20		4,568,476.08	

账龄超过 1 年且金额重要的预付款项未及时结算原因的说明：

说明：本公司期末无账龄超过 1 年的金额重要预付账款。

#### (2) 按预付对象归集的期末余额前五名的预付款情况

本期按预付对象归集的期末余额前五名预付款项汇总金额 2,830,103.81 元，占预付款项期末余额合计数的比例 50.12%。

单位名称	预付账款	占预付账款期末余额
供应商 1	907,605.97	16.07%
供应商 2	707,832.00	12.53%
供应商 3	508,823.89	9.01%
供应商 4	482,422.39	8.54%
供应商 5	223,419.56	3.96%



合 计	2,830,103.81	50.12%
-----	--------------	--------

其他说明：

## 8、存货

公司是否需要遵守房地产行业的披露要求  
否

### (1) 存货分类

单位：元

项目	期末余额			期初余额		
	账面余额	存货跌价准备 或合同履约成 本减值准备	账面价值	账面余额	存货跌价准备 或合同履约成 本减值准备	账面价值
原材料	101,368,925.87	3,834,215.07	97,534,710.80	102,908,255.38	2,890,423.80	100,017,831.58
在产品	20,177,778.58	1,245,847.26	18,931,931.32	29,324,433.92	1,493,356.88	27,831,077.04
库存商品	92,196,166.07	12,772,718.74	79,423,447.33	71,703,991.48	9,098,606.09	62,605,385.39
发出商品	12,577,227.84	391,640.50	12,185,587.34	52,096,141.43	159,696.73	51,936,444.70
合计	226,320,098.36	18,244,421.57	208,075,676.79	256,032,822.21	13,642,083.50	242,390,738.71

### (2) 存货跌价准备和合同履约成本减值准备

单位：元

项目	期初余额	本期增加金额		本期减少金额		期末余额
		计提	其他	转回或转销	其他	
原材料	2,890,423.80	2,330,859.59		1,387,068.32		3,834,215.07
在产品	1,493,356.88	1,224,035.84		1,471,545.46		1,245,847.26
库存商品	9,098,606.09	9,262,798.79		5,588,686.14		12,772,718.74
发出商品	159,696.73	391,640.50		159,696.73		391,640.50
合计	13,642,083.50	13,209,334.72		8,606,996.65		18,244,421.57

### 存货跌价准备减值准备（续）

项 目	确定可变现净值/剩余对价与将要发生的成本的具体依据	本期转回或转销 存货跌价准备原因
原材料	可变现净值按所生产的产成品的估计售价减去至完工时估计将要发生的成本、估计的销售费用和相关税费后的金额确定	报废、领用或者销售结转
在产品	可变现净值按所生产的产成品的估计售价减去至完工时估计将要发生的成本、估计的销售费用和相关税费后的金额确定	报废、领用或者销售结转
库存商品	估计售价减去预计税金后的金额	报废、领用或者销售结转

发出商品	估计售价减去预计税金后的金额	报废、领用或者销售结转
------	----------------	-------------

按组合计提存货跌价准备

单位：元

组合名称	期末			期初		
	期末余额	跌价准备	跌价准备计提比例	期初余额	跌价准备	跌价准备计提比例

按组合计提存货跌价准备的计提标准

## (3) 存货期末余额含有借款费用资本化金额的说明

## (4) 合同履约成本本期摊销金额的说明

## 9、一年内到期的非流动资产

单位：元

项目	期末余额	期初余额
一年内到期的长期应收款	1,692,429.68	0.00
合计	1,692,429.68	0.00

## (1) 一年内到期的债权投资

适用 不适用

## (2) 一年内到期的其他债权投资

适用 不适用

## 10、其他流动资产

单位：元

项目	期末余额	期初余额
待抵扣进项税额	47,748,440.10	38,380,250.16
待认证进项税额	2,619,510.62	
预缴所得税	20,683.62	417,413.56
合计	50,388,634.34	38,797,663.72

其他说明：

## 11、其他权益工具投资

单位：元

项目名称	期末余额	期初余额	本期计入其他综合收益的利得	本期计入其他综合收益的损失	本期末累计计入其他综合收益的利得	本期末累计计入其他综合收益的损失	本期确认的股利收入	指定为以公允价值计量且其变动计入其他综合收益的原因
------	------	------	---------------	---------------	------------------	------------------	-----------	---------------------------

本期存在终止确认

单位：元

项目名称	转入留存收益的累计利得	转入留存收益的累计损失	终止确认的原因
------	-------------	-------------	---------

分项披露本期非交易性权益工具投资

单位：元

项目名称	确认的股利收入	累计利得	累计损失	其他综合收益转入留存收益的金额	指定为以公允价值计量且其变动计入其他综合收益的原因	其他综合收益转入留存收益的原因
------	---------	------	------	-----------------	---------------------------	-----------------

其他说明：

## 12、长期应收款

### (1) 长期应收款情况

单位：元

项目	期末余额			期初余额			折现率区间
	账面余额	坏账准备	账面价值	账面余额	坏账准备	账面价值	
分期收款销售商品	5,835,813.11		5,835,813.11				12.25%
分期收款提供劳务	811,220.04		811,220.04				12.25%
减：1年内到期的长期应收款	1,692,429.67		1,692,429.67				
合计	4,954,603.48		4,954,603.48				

### (2) 按坏账计提方法分类披露

单位：元

类别	期末余额					期初余额				
	账面余额		坏账准备		账面价值	账面余额		坏账准备		账面价值
	金额	比例	金额	计提比例		金额	比例	金额	计提比例	
其中：										
其中：										

按预期信用损失一般模型计提坏账准备

单位：元

坏账准备	第一阶段	第二阶段	第三阶段	合计
	未来12个月预期信用损失	整个存续期预期信用损失(未发生信用减值)	整个存续期预期信用损失(已发生信用减值)	
2023年1月1日余额在本期				

各阶段划分依据和坏账准备计提比例

## (3) 本期计提、收回或转回的坏账准备的情况

单位：元

类别	期初余额	本期变动金额				期末余额
		计提	收回或转回	转销或核销	其他	

其中本期坏账准备转回或收回金额重要的：

单位：元

单位名称	收回或转回金额	转回原因	收回方式	确定原坏账准备计提比例的依据及其合理性
------	---------	------	------	---------------------

其他说明：

## (4) 本期实际核销的长期应收款情况

单位：元

项目	核销金额
----	------

其中重要的长期应收款核销情况：

单位：元

单位名称	款项性质	核销金额	核销原因	履行的核销程序	款项是否由关联交易产生
------	------	------	------	---------	-------------

长期应收款核销说明：

## 13、长期股权投资

单位：元

被投资单位	期初余额 (账面价值)	减值准备 期初余额	本期增减变动							期末余额 (账面价值)	减值准备 期末余额		
			追加投资	减少投资	权益法下确认的投资损益	其他综合收益调整	其他权益变动	宣告发放现金股利或利润	计提减值准备			其他	
一、合营企业													
FlexgartElectro nicGmbH	0.00		98,752.06		-1,302.76						0.00	97,449.30	
小计	0.00		98,752.06		-1,302.76						0.00	97,449.30	
二、联营企业													
深圳力效新材料科技有限公 限公	21,481,338.86				-818,442.10						-1,836,106.30	18,826,790.46	

司												
广东瑞枫炎昊创业投资企业（有限合伙）			25,000,000.00								25,000,000.00	
东莞市高欣新能源科技有限公司			6,100,000.00		-628,672.44						5,471,327.56	
小计	21,481,338.86		31,100,000.00		-1,447,114.54						1,836,106.30	49,298,118.02
合计	21,481,338.86		31,198,752.06		-1,448,417.30						1,836,106.30	49,395,567.32

可收回金额按公允价值减去处置费用后的净额确定

适用 不适用

可收回金额按预计未来现金流量的现值确定

适用 不适用

前述信息与以前年度减值测试采用的信息或外部信息明显不一致的差异原因

公司以前年度减值测试采用信息与当年实际情况明显不一致的差异原因

其他说明：

#### 14、其他非流动金融资产

单位：元

项目	期末余额	期初余额
合计	0.00	0.00

其他说明：

#### 15、固定资产

单位：元

项目	期末余额	期初余额
固定资产	433,803,310.55	384,912,577.22
合计	433,803,310.55	384,912,577.22

## (1) 固定资产情况

单位：元

项目	房屋及建筑物	机器设备	办公设备	运输设备	合计
一、账面原值：					
1. 期初余额	129,801,340.04	572,036,543.41	65,910,486.82	12,521,338.47	780,269,708.74
2. 本期增加金额		100,621,904.20	3,113,884.28	298,424.88	104,034,213.36
(1) 购置		73,429,829.23	3,113,884.28	298,424.88	76,842,138.39
(2) 在建工程转入		27,192,074.97			27,192,074.97
(3) 企业合并增加					
3. 本期减少金额		7,998,904.53	2,808,270.18		10,807,174.71
(1) 处置或报废		7,998,904.53	2,808,270.18		10,807,174.71
4. 期末余额	129,801,340.04	664,659,543.08	66,216,100.92	12,819,763.35	873,496,747.39
二、累计折旧					
1. 期初余额	55,243,282.43	300,268,987.05	29,443,075.82	10,401,786.22	395,357,131.52
2. 本期增加金额	5,840,817.21	40,000,771.06	5,906,555.05	446,353.52	52,194,496.84
(1) 计提	5,840,817.21	40,000,771.06	5,906,555.05	446,353.52	52,194,496.84
3. 本期减少金额		5,472,500.68	2,385,690.84		7,858,191.52
(1) 处置或报废		5,472,500.68	2,385,690.84		7,858,191.52
4. 期末余额	61,084,099.64	334,797,257.43	32,963,940.03	10,848,139.74	439,693,436.84
三、减值准备					
1. 期初余额					
2. 本期增加金额					
(1) 计提					
3. 本期减少金额					
(1) 处置或报废					
4. 期末余额					
四、账面价值					
1. 期末账面价值	68,717,240.40	329,862,285.65	33,252,160.89	1,971,623.61	433,803,310.55
2. 期初账面价值	74,558,057.61	271,767,556.36	36,467,411.00	2,119,552.25	384,912,577.22

## (2) 暂时闲置的固定资产情况

单位：元

项目	账面原值	累计折旧	减值准备	账面价值	备注
----	------	------	------	------	----

## (3) 通过经营租赁租出的固定资产

单位：元

项目	期末账面价值
----	--------

## (4) 未办妥产权证书的固定资产情况

单位：元

项目	账面价值	未办妥产权证书的原因
宿舍（建筑物）	19,123,581.51	尚未通过规划验收

其他说明：

## (5) 固定资产的减值测试情况

适用 不适用

## (6) 固定资产清理

单位：元

项目	期末余额	期初余额
----	------	------

其他说明：

## 16、在建工程

单位：元

项目	期末余额	期初余额
在建工程	891,637,196.42	511,969,249.94
合计	891,637,196.42	511,969,249.94

## (1) 在建工程情况

单位：元

项目	期末余额			期初余额		
	账面余额	减值准备	账面价值	账面余额	减值准备	账面价值
在建车间和厂房	591,320,696.50	0.00	591,320,696.50	373,825,742.23	0.00	373,825,742.23
设备安装	300,316,499.92	0.00	300,316,499.92	138,143,507.71	0.00	138,143,507.71
合计	891,637,196.42	0.00	891,637,196.42	511,969,249.94	0.00	511,969,249.94

## (2) 重要在建工程项目本期变动情况

单位：元

项目名称	预算数	期初余额	本期增加金额	本期转入固定资产金额	本期其他减少金额	期末余额	工程累计投入占预算比例	工程进度	利息资本化累计金额	其中：本期利息资本化金额	本期利息资本化率	资金来源
先进制造基地及研发中心建设项目	457,091,700.00	152,334,011.66	74,299,872.27			226,633,883.93	61.85%	61.85%				募集资金
印制电路板生产线建设项目	758,894,200.00	338,337,379.56	296,672,181.80			635,009,561.36	93.11%	93.11%				募集资金
合计	1,215,985,900.00	490,671,391.22	370,972,054.07			861,643,445.29						

## (3) 本期计提在建工程减值准备情况

单位：元

项目	期初余额	本期增加	本期减少	期末余额	计提原因
----	------	------	------	------	------

其他说明：

## (4) 在建工程的减值测试情况

适用 不适用

## (5) 工程物资

单位：元

项目	期末余额			期初余额		
	账面余额	减值准备	账面价值	账面余额	减值准备	账面价值

其他说明：

## 17、使用权资产

## (1) 使用权资产情况

单位：元



项目	房屋及建筑物	合计
一、账面原值		
1. 期初余额	8,913,444.81	8,913,444.81
2. 本期增加金额	29,591,449.06	29,591,449.06
	29,591,449.06	29,591,449.06
3. 本期减少金额	6,458,687.74	6,458,687.74
4. 期末余额	32,046,206.13	32,046,206.13
二、累计折旧		
1. 期初余额	4,260,289.16	4,260,289.16
2. 本期增加金额	5,689,428.10	5,689,428.10
(1) 计提	5,689,428.10	5,689,428.10
3. 本期减少金额	5,238,058.11	5,238,058.11
(1) 处置		
4. 期末余额	4,711,659.15	4,711,659.15
三、减值准备		
1. 期初余额		
2. 本期增加金额		
(1) 计提		
3. 本期减少金额		
(1) 处置		
4. 期末余额		
四、账面价值		
1. 期末账面价值	27,334,546.98	27,334,546.98
2. 期初账面价值	4,653,155.65	4,653,155.65

## (2) 使用权资产的减值测试情况

适用 不适用

其他说明：

本公司确认与短期租赁和低价值资产租赁相关的租赁费用 4.02 万元。

## 18、无形资产

### (1) 无形资产情况

单位：元

项目	土地使用权	专利权	非专利技术	软件	合计
一、账面原值					
1. 期初余额	85,854,253.11			7,059,920.06	92,914,173.17
2. 本期增加金额		600,000.00		3,783,185.10	4,383,185.10
(1) 购置		600,000.00		3,783,185.10	4,383,185.10
(2) 内					

部研发					
(3) 企业合并增加					
3. 本期减少金额					
(1) 处置					
4. 期末余额	85,854,253.11	600,000.00		10,843,105.16	97,297,358.27
二、累计摊销					
1. 期初余额	9,700,939.59			4,383,996.13	14,084,935.72
2. 本期增加金额	1,755,695.42	55,609.76		670,325.77	2,481,630.95
(1) 计提	1,755,695.42	55,609.76		670,325.77	2,481,630.95
3. 本期减少金额					
(1) 处置					
4. 期末余额	11,456,635.01	55,609.76		5,054,321.90	16,566,566.67
三、减值准备					
1. 期初余额					
2. 本期增加金额					
(1) 计提					
3. 本期减少金额					
(1) 处置					
4. 期末余额					
四、账面价值					
1. 期末账面价值	74,397,618.10	544,390.24		5,788,783.26	80,730,791.60
2. 期初账面价值	76,153,313.52			2,675,923.93	78,829,237.45

本期末通过公司内部研发形成的无形资产占无形资产余额的比例。

## (2) 未办妥产权证书的土地使用权情况

单位：元

项目	账面价值	未办妥产权证书的原因
----	------	------------

其他说明：

## (3) 无形资产的减值测试情况

适用 不适用

## 19、商誉

### (1) 商誉账面原值

单位：元

被投资单位名称或形成商誉的事项	期初余额	本期增加		本期减少		期末余额
		企业合并形成的	其他	处置	其他	
东莞勤诚精密电子有限公司	5,820,054.87					5,820,054.87
合计	5,820,054.87					5,820,054.87

### (2) 商誉减值准备

单位：元

被投资单位名称或形成商誉的事项	期初余额	本期增加		本期减少		期末余额
		计提	其他	处置	其他	
东莞勤诚精密电子有限公司		1,102,039.37				1,102,039.37
合计		1,102,039.37				1,102,039.37

### (3) 商誉所在资产组或资产组组合的相关信息

名称	所属资产组或组合的构成及依据	所属经营分部及依据	是否与以前年度保持一致
----	----------------	-----------	-------------

资产组或资产组组合发生变化

名称	变化前的构成	变化后的构成	导致变化的客观事实及依据
----	--------	--------	--------------

其他说明

### (4) 可收回金额的具体确定方法

可收回金额按公允价值减去处置费用后的净额确定

适用 不适用

可收回金额按预计未来现金流量的现值确定

适用 不适用

前述信息与以前年度减值测试采用的信息或外部信息明显不一致的差异原因

公司以前年度减值测试采用信息与当年实际情况明显不一致的差异原因

### (5) 业绩承诺完成及对应商誉减值情况

形成商誉时存在业绩承诺且报告期或报告期上一期间处于业绩承诺期内

适用 不适用

其他说明：

说明：商誉系本公司于 2022 年 7 月收购东莞勤诚精密电子有限公司 66% 股权形成。本公司商誉已于购买日分摊至相关的资产组或资产组组合，本期商誉分摊未发生变化。在进行商誉减值测试时，本公司将相关资产或资产组组合(含商誉)的账面价值与其可收回金额进行比较，如果可收回金额低于账面价值，相关差额入当期损益。本公司采用预计未来现金流现值的方法计算资产组的可收回金额，根据管理层批准的财务预算预计未来 5 年内现金流量，其后年度采用的现金流量增长率预计为 0.00%（上期：0.00%），不会超过资产组经营业务的长期平均增长率。管理层根据过往表现及其对市场发展的预期编制上述财务预算。计算未来现金流现值所采用的税前折现率 12.18%，已反映了相对于有关分部的风险。根据减值测试的结果，本期期末商誉减值 1,102,039.37 元（上期期末：无）。

## 20、长期待摊费用

单位：元

项目	期初余额	本期增加金额	本期摊销金额	其他减少金额	期末余额
装修费	8,486,424.67	10,415,401.76	2,184,782.89	0.00	16,717,043.54
合计	8,486,424.67	10,415,401.76	2,184,782.89	0.00	16,717,043.54

其他说明：

## 21、递延所得税资产/递延所得税负债

### (1) 未经抵销的递延所得税资产

单位：元

项目	期末余额		期初余额	
	可抵扣暂时性差异	递延所得税资产	可抵扣暂时性差异	递延所得税资产
资产减值准备	54,125,189.04	8,271,331.46	37,721,512.22	5,866,789.42
内部交易未实现利润	4,361,658.04	925,554.72	5,321,504.15	1,144,645.13
可抵扣亏损	116,690,877.86	19,968,212.39	24,256,045.70	5,020,428.35
递延收益	9,875,753.73	1,865,953.16	15,261,617.28	2,289,242.60
股份支付	14,930,960.00	2,239,644.00	9,871,068.47	1,480,660.27
租赁负债	28,195,876.96	5,733,868.47	4,835,563.40	987,585.69
未实现融资收益	662,786.07	99,417.91		
合计	228,843,101.70	39,103,982.11	97,267,311.22	16,789,351.46

### (2) 未经抵销的递延所得税负债

单位：元

项目	期末余额		期初余额	
	应纳税暂时性差异	递延所得税负债	应纳税暂时性差异	递延所得税负债
固定资产折旧	8,549,503.13	1,282,425.47	9,033,722.50	1,355,058.38
使用权资产	27,334,546.98	5,555,803.34	4,653,155.65	948,701.66
合计	35,884,050.11	6,838,228.81	13,686,878.15	2,303,760.04

### (3) 以抵销后净额列示的递延所得税资产或负债

单位：元

项目	递延所得税资产和负债期末互抵金额	抵销后递延所得税资产或负债期末余额	递延所得税资产和负债期初互抵金额	抵销后递延所得税资产或负债期初余额
递延所得税资产	5,537,141.12	33,566,840.99	947,759.12	15,841,592.34
递延所得税负债	5,537,141.12	1,301,087.69	947,759.12	1,356,000.92

## (4) 未确认递延所得税资产明细

单位：元

项目	期末余额	期初余额
----	------	------

## (5) 未确认递延所得税资产的可抵扣亏损将于以下年度到期

单位：元

年份	期末金额	期初金额	备注
----	------	------	----

其他说明：

## 22、其他非流动资产

单位：元

项目	期末余额			期初余额		
	账面余额	减值准备	账面价值	账面余额	减值准备	账面价值
预付工程款	16,995,462.86	0.00	16,995,462.86	45,002,232.99	0.00	45,002,232.99
预付设备款	17,332,008.32		17,332,008.32	73,043,181.75	0.00	73,043,181.75
预付软件款	7,075,471.70	0.00	7,075,471.70	0.00	0.00	0.00
合计	41,402,942.88	0.00	41,402,942.88	118,045,414.74		118,045,414.74

其他说明：

## 23、所有权或使用权受到限制的资产

单位：元

项目	期末				期初			
	账面余额	账面价值	受限类型	受限情况	账面余额	账面价值	受限类型	受限情况
货币资金	16,171,727.56	16,171,727.56	保证金	质押	19,549,251.75	19,549,251.75	保证金、定期存款	质押
应收票据	132,797,062.12	132,797,062.12	开具银行承兑汇票质押	质押	96,352,147.09	96,352,147.09	开具银行承兑汇票质押	质押
固定资产	18,795,292.36	6,121,776.66	借款抵押	抵押	18,795,292.36	6,967,564.98	借款抵押	抵押
无形资产	6,946,053.12	4,368,521.33	借款抵押	抵押	6,946,053.12	4,506,112.49	借款抵押	抵押
合计	174,710,135.16	159,459,087.67			141,642,744.32	127,375,076.31		

其他说明：

## 24、短期借款

### (1) 短期借款分类

单位：元

项目	期末余额	期初余额
质押借款	6,548,040.00	1,203,700.00
保证借款		22,779,150.00
应付利息	8,303.28	10,170.83
已贴现未到期票据	33,132,934.55	
合计	39,689,277.83	23,993,020.83

短期借款分类的说明：

### (2) 已逾期未偿还的短期借款情况

本期末已逾期未偿还的短期借款总额为元，其中重要的已逾期未偿还的短期借款情况如下：

单位：元

借款单位	期末余额	借款利率	逾期时间	逾期利率

其他说明：

## 25、交易性金融负债

单位：元

项目	期末余额	期初余额
交易性金融负债		0.00
其中：		
指定为以公允价值计量且其变动计入当期损益的金融负债		10,205,077.86
其中：		
合计		10,205,077.86

其他说明：

## 26、衍生金融负债

单位：元

项目	期末余额	期初余额

其他说明：

## 27、应付票据

单位：元

种类	期末余额	期初余额
银行承兑汇票	122,157,205.65	104,476,256.30
合计	122,157,205.65	104,476,256.30

本期末已到期未支付的应付票据总额为0.00元，到期未付的原因为。

## 28、应付账款

## (1) 应付账款列示

单位：元

项目	期末余额	期初余额
货款	257,329,037.82	205,896,764.94
委外加工费	8,934,314.14	9,328,625.63
合计	266,263,351.96	215,225,390.57

## (2) 账龄超过1年或逾期的重要应付账款

单位：元

项目	期末余额	未偿还或结转的原因
其他说明：		

## 29、其他应付款

单位：元

项目	期末余额	期初余额
其他应付款	220,253,115.14	134,640,393.66
合计	220,253,115.14	134,640,393.66

## (1) 应付利息

单位：元

项目	期末余额	期初余额
重要的已逾期未支付的利息情况：		

单位：元

借款单位	逾期金额	逾期原因
其他说明：		

## (2) 应付股利

单位：元

项目	期末余额	期初余额
其他说明，包括重要的超过1年未支付的应付股利，应披露未支付原因：		

## (3) 其他应付款

## 1) 按款项性质列示其他应付款

单位：元

项目	期末余额	期初余额
设备、工程款	206,668,099.74	126,910,141.19
质保金	1,351,400.00	2,058,293.20

往来款	10,849,152.40	2,861,268.77
其他	1,384,463.00	2,810,690.50
合计	220,253,115.14	134,640,393.66

## 2) 账龄超过1年或逾期的重要其他应付款

单位：元

项目	期末余额	未偿还或结转的原因
----	------	-----------

## 3) 按交易对手方归集的期末余额前五名的其他应付款情况

其他说明：

## 30、合同负债

单位：元

项目	期末余额	期初余额
货款	1,379,837.10	8,307,170.09
合计	1,379,837.10	8,307,170.09

账龄超过1年的重要合同负债

单位：元

项目	期末余额	未偿还或结转的原因
----	------	-----------

报告期内账面价值发生重大变动的金额和原因

单位：元

项目	变动金额	变动原因
----	------	------

## 31、应付职工薪酬

## (1) 应付职工薪酬列示

单位：元

项目	期初余额	本期增加	本期减少	期末余额
一、短期薪酬	25,203,125.41	329,534,022.84	323,401,247.04	31,335,901.21
二、离职后福利-设定提存计划	0.00	23,514,432.85	23,514,432.85	0.00
合计	25,203,125.41	353,048,455.69	346,915,679.89	31,335,901.21

## (2) 短期薪酬列示

单位：元

项目	期初余额	本期增加	本期减少	期末余额
1、工资、奖金、津贴和补贴	25,015,698.86	306,591,826.90	300,386,492.82	31,221,032.94
2、职工福利费	180,908.35	10,144,859.85	10,235,768.20	90,000.00
3、社会保险费	0.00	8,107,307.94	8,107,307.94	0.00
其中：医疗保险费	0.00	5,461,036.10	5,461,036.10	0.00



工伤保险费	0.00	1,059,258.19	1,059,258.19	0.00
生育保险费	0.00	1,587,013.65	1,587,013.65	0.00
4、住房公积金	6,518.20	4,499,076.33	4,480,726.26	24,868.27
5、工会经费和职工教育经费	0.00	190,951.82	190,951.82	0.00
合计	25,203,125.41	329,534,022.84	323,401,247.04	31,335,901.21

### (3) 设定提存计划列示

单位：元

项目	期初余额	本期增加	本期减少	期末余额
1、基本养老保险	0.00	21,613,154.97	21,613,154.97	0.00
2、失业保险费	0.00	1,901,277.88	1,901,277.88	0.00
合计	0.00	23,514,432.85	23,514,432.85	0.00

其他说明：

### 32、应交税费

单位：元

项目	期末余额	期初余额
增值税	14,851,237.00	34,940,040.75
企业所得税	994,364.37	1,201,129.13
城市维护建设税	85,138.93	1,330,327.55
教育费附加	45,535.55	600,627.22
地方教育费附加	23,455.28	395,177.61
其他税费	2,060,927.24	1,811,573.90
合计	18,060,658.37	40,278,876.16

其他说明：

### 33、一年内到期的非流动负债

单位：元

项目	期末余额	期初余额
一年内到期的租赁负债	5,679,495.47	1,976,731.79
合计	5,679,495.47	1,976,731.79

其他说明：

无

### 34、其他流动负债

单位：元

项目	期末余额	期初余额
未终止确认票据背书	11,736,592.60	8,591,047.88

待转销项税额	158,374.65	290,396.56
合计	11,894,967.25	8,881,444.44

其他说明：

### 35、长期借款

#### (1) 长期借款分类

单位：元

项目	期末余额	期初余额
----	------	------

长期借款分类的说明：

其他说明，包括利率区间：

### 36、租赁负债

单位：元

项目	期末余额	期初余额
经营租赁资产调整	28,195,876.96	4,835,563.40
减：一年内到期的租赁负债	-5,679,495.47	-1,976,731.79
合计	22,516,381.49	2,858,831.61

其他说明：

说明：2023 年计提的租赁负债利息费用金额为 109.70 万元，计入财务费用-利息支出中。

### 37、长期应付款

单位：元

项目	期末余额	期初余额
----	------	------

#### (1) 按款项性质列示长期应付款

单位：元

项目	期末余额	期初余额
----	------	------

其他说明：

#### (2) 专项应付款

单位：元

项目	期初余额	本期增加	本期减少	期末余额	形成原因
----	------	------	------	------	------

其他说明：

### 38、长期应付职工薪酬

#### (1) 长期应付职工薪酬表

单位：元

项目	期末余额	期初余额
----	------	------

## (2) 设定受益计划变动情况

设定受益计划义务现值：

单位：元

项目	本期发生额	上期发生额
----	-------	-------

计划资产：

单位：元

项目	本期发生额	上期发生额
----	-------	-------

设定受益计划净负债（净资产）

单位：元

项目	本期发生额	上期发生额
----	-------	-------

设定受益计划的内容及与之相关风险、对公司未来现金流量、时间和不确定性的影响说明：

设定受益计划重大精算假设及敏感性分析结果说明：

其他说明：

## 39、递延收益

单位：元

项目	期初余额	本期增加	本期减少	期末余额	形成原因
政府补助	45,239,011.12	675,416.00	4,142,224.73	41,772,202.39	与资产相关的政府补助
合计	45,239,011.12	675,416.00	4,142,224.73	41,772,202.39	

其他说明：

### 1、计入递延收益的政府补助

补助项目	期初余额	本期增加	本期减少	期末余额	形成原因
财政局 CZ10147001 事后奖补资-2017 年第二批广东省工业企业技术改造事后奖补资金（高性能电连接端子高速精密冲压技术改造项目-省-市-镇级）	3,550,971.25		1,101,076.09	2,449,895.16	政府补助
2021 年省级促进经济高质量发展专项技术改造（第一批）资金（特别抗疫国债）	974,145.83		123,050.00	851,095.83	政府补助
2021 年省级促进经济高质量发展专项技术改造（第二批）资金	765,105.00		92,740.00	672,365.00	政府补助
2020 年度东莞市技术改造设备奖补项目资金（新能源汽车动力电池组件关键工艺技术改造）	907,503.33		118,370.00	789,133.33	政府补助
东莞市工业和信息化局 2019 年加大工业企业资金	644,927.88		114,230.77	530,697.11	政府补助
财政局数显精密电接元件的冲压生产技术改造奖金	572,631.58		107,368.42	465,263.16	政府补助
复杂型通讯元器件的信息化高速冲压生产技术改造项目	483,846.14		156,923.08	326,923.06	政府补助
2019 年省级促进经济高质量发展专项资金	492,334.93		84,905.66	407,429.27	政府补助
2020 年度市技术改造设备奖补项目（第八批）资助	475,392.86		63,385.71	412,007.15	政府补助
2019 年度省工业企业技术改造事后奖补（普惠性）资金（省级财政部分）资金（镇级）	386,853.97		58,111.11	328,742.86	政府补助
2019 年度自动化改造项目资助（动力电池 FPC 组件生产技术自动化改造项目）	372,879.63		58,111.11	314,768.52	政府补助
2019 年省工业企业上云上平台服务券奖补（智能排单调	337,236.85		52,105.26	285,131.59	政府补助

度)					
2016 年度工业企业技术改造事后奖补资金（高性能电连接端子高速精密冲压技术改造项目-市级）	154,686.29		53,035.29	101,651.00	政府补助
财政局 2016 年工业企业技术改造补贴	137,184.79		47,034.78	90,150.01	政府补助
2016 年度工业企业技术改造事后奖补资金（高性能电连接端子高速精密冲压技术改造项目-省级）	101,747.47		34,884.85	66,862.62	政府补助
2022 年省级促进经济高质量发展专项企业技术改造资金（FPC 大拼版贴合 FR4 生产技术改造）	1,328,158.33		144,890.00	1,183,268.33	政府补助
东莞市科学技术局 CZ3800012023 年创新型企业研发投入补助		366,216.00	40,690.67	325,525.33	政府补助
东莞市科学技术局 CZ3800012022 年工程技术研究中心和重点实验室绩效评估奖励		200,000.00	22,222.22	177,777.78	政府补助
东莞市科学技术局 CZ3800012022 年倍增奖励		109,200.00	12,133.33	97,066.67	政府补助
常熟土地补贴	2,989,393.80		91,279.20	2,898,114.60	政府补助
2018 年度第一批市直工业企业技术改造项目资金	178,150.00		178,150.00		政府补助
2019 年度第一期市直工业企业传统产业改造升级项目资金	179,265.33		179,265.33		政府补助
咸宁市经济和信息化局 2021 年第一批市级制造业高质量发展直接专项补助	270,970.00		92,904.00	178,066.00	政府补助
省经信厅第二批高质量发展专项资金	1,880,651.30		294,783.37	1,585,867.93	政府补助
咸宁市科技局 2022 年市级科技项目奖励	300,000.00			300,000.00	政府补助
科技局省重点研发计划项目资助	500,000.00			500,000.00	政府补助
萍乡市安源区高坑镇人民政府返还土地出让款 2768 万	26,988,000.04		553,599.96	26,434,400.08	政府补助
绿色产业发展基金奖金-技改资金补助	25,700.00		25,700.00		政府补助
2018 年度工业转型升级奖励资金-市级工业发展资金部分（80 万）	106,666.67		106,666.67		政府补助
2018 年度工业转型升级奖励资金-市级工业发展资金部分（40 万）	75,000.00		75,000.00		政府补助
2019 年度工业转型升级奖励资金-市级工业发展资金部分	59,607.85		59,607.85		政府补助
合 计	45,239,011.12	675,416.00	4,142,224.73	41,772,202.39	

#### 40、其他非流动负债

单位：元

项目	期末余额	期初余额
----	------	------

其他说明：

#### 41、股本

单位：元

	期初余额	本次变动增减（+、-）					期末余额
		发行新股	送股	公积金转股	其他	小计	
股份总数	233,600,000.00						233,600,000.00

其他说明：

## 42、其他权益工具

(1) 期末发行在外的优先股、永续债等其他金融工具基本情况

(2) 期末发行在外的优先股、永续债等金融工具变动情况表

单位：元

发行在外的金融工具	期初		本期增加		本期减少		期末	
	数量	账面价值	数量	账面价值	数量	账面价值	数量	账面价值

其他权益工具本期增减变动情况、变动原因说明，以及相关会计处理的依据：

其他说明：

## 43、资本公积

单位：元

项目	期初余额	本期增加	本期减少	期末余额
资本溢价（股本溢价）	2,357,247,343.44	0.00	0.00	2,357,247,343.44
其他资本公积	2,888,407.63	13,819,227.21	0.00	16,707,634.84
合计	2,360,135,751.07	13,819,227.21	0.00	2,373,954,978.28

其他说明，包括本期增减变动情况、变动原因说明：

说明：其他资本公积增加 13,819,227.21 元，其中：10,005,478.85 元系公司终止收购子公司东莞勤诚精密电子有限公司远期少数股权的义务，转回 2022 年确认的资本公积 10,005,478.85 元；3,813,748.36 元系权益结算的股权激励导致。

## 44、库存股

单位：元

项目	期初余额	本期增加	本期减少	期末余额

其他说明，包括本期增减变动情况、变动原因说明：

## 45、其他综合收益

单位：元

项目	期初余额	本期发生额						期末余额
		本期所得税前发生额	减：前期计入其他综合收益当期转入损益	减：前期计入其他综合收益当期转入留存收益	减：所得税费用	税后归属于母公司	税后归属于少数股东	
二、将重分类进损益的其他综合收益	- 1,507,914 .16					1,750,102 .80		242,188.6 4
外币财务报表	- 1,507,914					1,750,102 .80		242,188.6 4

折算差额	.16							
其他综合收益合计	1,507,914.16					1,750,102.80		242,188.64

其他说明，包括对现金流量套期损益的有效部分转为被套期项目初始确认金额调整：

#### 46、盈余公积

单位：元

项目	期初余额	本期增加	本期减少	期末余额
法定盈余公积	47,719,195.50	1,905,030.90	0.00	49,624,226.40
合计	47,719,195.50	1,905,030.90	0.00	49,624,226.40

盈余公积说明，包括本期增减变动情况、变动原因说明：

#### 47、未分配利润

单位：元

项目	本期	上期
调整前上期末未分配利润	439,198,375.16	383,955,796.77
调整期初未分配利润合计数（调增+，调减-）	36,826.52	-476,596.34
调整后期初未分配利润	439,235,201.68	383,479,200.43
加：本期归属于母公司所有者的净利润	2,142,439.37	137,525,574.76
减：提取法定盈余公积	1,905,030.90	11,689,573.51
应付普通股股利	116,800,000.00	70,080,000.00
期末未分配利润	322,672,610.15	439,235,201.68

调整期初未分配利润明细：

- 1) 由于《企业会计准则》及其相关新规定进行追溯调整，影响期初未分配利润元。
- 2) 由于会计政策变更，影响期初未分配利润 36,826.52 元。
- 3) 由于重大会计差错更正，影响期初未分配利润元。
- 4) 由于同一控制导致的合并范围变更，影响期初未分配利润元。
- 5) 其他调整合计影响期初未分配利润元。

#### 48、营业收入和营业成本

单位：元

项目	本期发生额		上期发生额	
	收入	成本	收入	成本
主营业务	1,372,646,393.73	1,154,951,832.26	1,477,008,414.90	1,140,606,949.58
其他业务	97,199,064.33	90,961,893.44	86,419,990.52	84,151,939.85
合计	1,469,845,458.06	1,245,913,725.70	1,563,428,405.42	1,224,758,889.43

经审计扣除非经常损益前后净利润孰低是否为负值

是 否

单位：元

项目	本年度	具体扣除情况	上年度	具体扣除情况
营业收入金额	1,469,845,458.06	无	1,563,428,405.42	无
营业收入扣除项目合计金额	161,443,242.35	主要为销售生产废料收入以及未形成稳定业务模式的业务所产生的收入	102,257,169.31	主要为销售生产废料收入
营业收入扣除项目合计金额占营业收入的比重	10.98%		6.54%	
一、与主营业务无关的业务收入				
1. 正常经营之外的其他业务收入。如出租固定资产、无形资产、包装物，销售材料，用材料进行非货币性资产交换，经营受托管理业务等实现的收入，以及虽计入主营业务收入，但属于上市公司正常经营之外的收入。	97,199,064.33	出租固定资产、销售材料（含废料）、代收代付水电收入确认为正常经营之外的其他业务收入。	88,052,052.68	出租固定资产、销售材料（含废料）、代收代付水电收入确认为正常经营之外的其他业务收入。
3. 本会计年度以及上一会计年度新增贸易业务所产生的收入。	512,213.40	贸易业务所产生的收入	8,157,990.16	贸易业务所产生的收入
6. 未形成或难以形成稳定业务模式的业务所产生的收入。	63,731,964.62	空气净化消毒机产品新冠疫情后基本无业务，属于未形成稳定业务模式的业务所产生的收入。	6,047,126.47	空气净化消毒机产品新冠疫情后基本无业务，属于未形成稳定业务模式的业务所产生的收入。
与主营业务无关的业务收入小计	161,443,242.35	无	102,257,169.31	无
二、不具备商业实质的收入				
1. 未显著改变企业未来现金流量的风险、时间分布或金额的交易或事项产生的收入。	0.00		0.00	
2. 不具有真实业务的交易产生的收入。如以自我交易的方式实现的虚假收入，利用互联网技术手段或其他方法构造交易产生的虚假收入等。	0.00		0.00	
3. 交易价格显失公允的业务产生的收入。	0.00		0.00	
4. 本会计年度以显失公允的对价或非交易方式取得的企业合并的子公司或业务产生的收入。	0.00		0.00	

5. 审计意见中非标准审计意见涉及的收入。	0.00		0.00	
6. 其他不具有商业合理性的交易或事项产生的收入。	0.00		0.00	
不具备商业实质的收入小计	0.00	无	0.00	无
三、与主营业务无关或不具备商业实质的其他收入	0.00		0.00	
营业收入扣除后金额	1,308,402,215.71	公司主营业务收入	1,461,171,236.11	公司主营业务收入

与履约义务相关的信息：

无

其他说明

与分摊至剩余履约义务的交易价格相关的信息：

本报告期末已签订合同、但尚未履行或尚未履行完毕的履约义务所对应的收入金额为 200,233,442.22 元，其中，200,233,442.22 元预计将于 2024 年度确认收入，元预计将于年度确认收入，元预计将于年度确认收入。

合同中可变对价相关信息：

重大合同变更或重大交易价格调整

单位：元

项目	会计处理方法	对收入的影响金额
----	--------	----------

其他说明：

#### 49、税金及附加

单位：元

项目	本期发生额	上期发生额
城市维护建设税	2,323,563.63	3,255,499.13
教育费附加	1,741,115.79	2,387,427.16
房产税	1,012,586.66	996,865.65
土地使用税	905,861.27	741,462.18
印花税	940,452.78	555,074.22
其他	66,889.51	61,710.12
合计	6,990,469.64	7,998,038.46

其他说明：

#### 50、管理费用

单位：元

项目	本期发生额	上期发生额
职工薪酬	57,875,188.41	48,912,983.11
业务招待费	1,282,325.41	1,342,250.52



维修费用	10,795,572.86	6,735,505.26
办公费	15,533,004.46	12,146,140.07
差旅费	2,695,491.51	2,077,294.03
折旧摊销	7,815,987.24	8,402,536.78
专业服务费	3,971,095.47	2,824,100.48
环保绿化费用	2,494,239.15	2,984,384.01
股权激励费用	3,628,375.35	12,238,264.48
上市宣传费		3,522,210.86
其他	3,207,642.43	789,656.23
合计	109,298,922.29	101,975,325.83

其他说明：

## 51、销售费用

单位：元

项目	本期发生额	上期发生额
市场开拓费	16,340,974.85	707,287.25
职工薪酬	9,804,728.81	9,559,787.03
业务招待费	4,868,042.13	3,499,798.46
差旅费	3,124,651.58	1,595,972.21
办公费用	1,377,887.48	1,955,972.41
股权激励费用	196,092.40	613,096.00
其他	2,970,747.16	974,902.79
合计	38,683,124.41	18,906,816.15

其他说明：

## 52、研发费用

单位：元

项目	本期发生额	上期发生额
人工费	46,729,087.32	45,394,385.47
材料费	48,585,480.26	53,276,288.31
折旧费	7,601,745.98	7,763,708.66
其他	1,518,277.93	562,671.80
合计	104,434,591.49	106,997,054.24

其他说明：

## 53、财务费用

单位：元

项目	本期发生额	上期发生额
利息支出	1,427,156.89	2,009,896.99
利息收入	34,641,566.72	43,334,522.67
汇兑损益	1,887,505.12	-85,228.36
承兑汇票贴息	102,768.97	547,802.83
手续费及其他	659,737.18	399,192.73
合计	-30,564,398.56	-40,462,858.48

其他说明：

## 54、其他收益

单位：元

产生其他收益的来源	本期发生额	上期发生额
政府补助	15,005,776.90	10,085,982.66
扣代缴个人所得税手续费返还	142,818.58	9,706.52
增值税进项加计抵减	362,731.29	0.00

## 55、公允价值变动收益

单位：元

产生公允价值变动收益的来源	本期发生额	上期发生额
交易性金融资产	416,763.46	924,544.06
其中：衍生金融工具产生的公允价值变动收益	416,763.46	924,544.06
交易性金融负债	-495,434.91	-199,599.01
合计	-78,671.45	724,945.05

其他说明：

## 56、投资收益

单位：元

项目	本期发生额	上期发生额
权益法核算的长期股权投资收益	-1,448,408.68	-522,815.81
处置交易性金融资产取得的投资收益	923,961.33	358,814.95
理财收益		
处置交易性金融负债取得的投资收益	695,033.92	
其他金融资产终止确认损益	-413,784.95	
合计	-243,198.38	-164,000.86

其他说明：

## 57、信用减值损失

单位：元

项目	本期发生额	上期发生额
应收票据坏账损失	-226,767.53	347,911.42
应收账款坏账损失	-9,300,072.88	88,649.77
其他应收款坏账损失	-2,931,849.81	-610,457.72
合计	-12,458,690.22	-173,896.53

其他说明：

## 58、资产减值损失

单位：元

项目	本期发生额	上期发生额
一、存货跌价损失及合同履约成本减	-13,209,334.72	-12,183,529.18

值损失		
十、商誉减值损失	-1,102,039.37	
合计	-14,311,374.09	-12,183,529.18

其他说明：

## 59、资产处置收益

单位：元

资产处置收益的来源	本期发生额	上期发生额
固定资产处置利得（损失以“-”填列）	-93,652.61	-1,087,651.56
终止使用权资产利得（损失以“-”填列）	119,568.73	

## 60、营业外收入

单位：元

项目	本期发生额	上期发生额	计入当期非经常性损益的金额
无需支付的供应商货款	1,523,631.32		1,523,631.32
其他	342,640.29	33,722.65	342,640.29
合计	1,866,271.61	33,722.65	1,866,271.61

其他说明：

## 61、营业外支出

单位：元

项目	本期发生额	上期发生额	计入当期非经常性损益的金额
对外捐赠	138,730.09	110,000.00	138,730.09
非流动资产毁损报废损失	640,380.34	181,200.26	640,380.34
罚款及滞纳金	90,330.55	51,671.40	90,330.55
其他	381,010.74	145,613.16	381,010.74
合计	1,250,451.72	488,484.82	1,250,451.72

其他说明：

## 62、所得税费用

### （1）所得税费用表

单位：元

项目	本期发生额	上期发生额
当期所得税费用	322,413.10	5,797,698.91
递延所得税费用	-17,802,807.20	-3,693,502.01
合计	-17,480,394.10	2,104,196.90

**(2) 会计利润与所得税费用调整过程**

单位：元

项目	本期发生额
利润总额	-15,849,848.27
按法定/适用税率计算的所得税费用	-2,377,477.24
子公司适用不同税率的影响	-1,159,353.91
非应税收入的影响	-1,559,681.51
不可抵扣的成本、费用和损失的影响	1,956,207.46
研究开发费加成扣除的纳税影响（以“-”填列）	-14,620,023.33
权益法核算的合营企业和联营企业损益	279,934.43
所得税费用	-17,480,394.10

其他说明：

**63、其他综合收益**

详见附注。

**64、现金流量表项目****(1) 与经营活动有关的现金**

收到的其他与经营活动有关的现金

单位：元

项目	本期发生额	上期发生额
利息收入	19,854,549.79	21,722,119.27
政府补助	11,701,631.75	7,612,428.33
往来及其他	9,225,317.58	12,682,972.64
合计	40,781,499.12	42,017,520.24

收到的其他与经营活动有关的现金说明：

支付的其他与经营活动有关的现金

单位：元

项目	本期发生额	上期发生额
付现的费用	95,982,871.46	26,771,285.40
往来及其他	20,592,092.14	12,844,000.48
合计	116,574,963.60	39,615,285.88

支付的其他与经营活动有关的现金说明：

**(2) 与投资活动有关的现金**

收到的其他与投资活动有关的现金

单位：元

项目	本期发生额	上期发生额
收到的重要的与投资活动有关的现金		

收到的重要的与投资活动有关的现金

单位：元

项目	本期发生额	上期发生额
理财产品	435,060,221.54	396,325,553.84
合计	435,060,221.54	396,325,553.84

收到的其他与投资活动有关的现金说明：

支付的其他与投资活动有关的现金

单位：元

项目	本期发生额	上期发生额
----	-------	-------

支付的重要的与投资活动有关的现金

单位：元

项目	本期发生额	上期发生额
理财产品	419,050,000.00	454,170,000.00
股权投资	31,100,000.00	20,000,000.00
构建长期资产（募投项目）	249,321,009.91	413,189,023.54
合计	699,471,009.91	887,359,023.54

支付的其他与投资活动有关的现金说明：

### （3）与筹资活动有关的现金

收到的其他与筹资活动有关的现金

单位：元

项目	本期发生额	上期发生额
收到票据贴现款	33,050,238.92	
合计	33,050,238.92	

收到的其他与筹资活动有关的现金说明：

支付的其他与筹资活动有关的现金

单位：元

项目	本期发生额	上期发生额
偿还租赁负债支付的金额	5,227,828.89	2,510,394.07
其他（IPO 发行费用及税金等）	0.00	21,680,514.76
合计	5,227,828.89	24,190,908.83

支付的其他与筹资活动有关的现金说明：

筹资活动产生的各项负债变动情况

适用 不适用

### （4）以净额列报现金流量的说明

项目	相关事实情况	采用净额列报的依据	财务影响
----	--------	-----------	------

## (5) 不涉及当期现金收支、但影响企业财务状况或在未来可能影响企业现金流量的重大活动及财务影响

## 65、现金流量表补充资料

## (1) 现金流量表补充资料

单位：元

补充资料	本期金额	上期金额
1. 将净利润调节为经营活动现金流量		
净利润	1,630,545.83	137,907,736.82
加：资产减值准备	26,770,064.31	12,357,425.71
固定资产折旧、油气资产折耗、生产性生物资产折旧	52,194,496.84	48,915,407.05
使用权资产折旧	5,689,428.10	2,388,172.96
无形资产摊销	2,481,630.95	2,142,148.53
长期待摊费用摊销	2,184,782.89	1,241,544.86
处置固定资产、无形资产和其他长期资产的损失（收益以“-”号填列）	-25,916.12	1,087,651.56
固定资产报废损失（收益以“-”号填列）	640,380.34	181,200.26
公允价值变动损失（收益以“-”号填列）	78,671.45	-724,945.05
财务费用（收益以“-”号填列）	1,529,925.86	2,009,896.99
投资损失（收益以“-”号填列）	243,198.38	-358,814.95
递延所得税资产减少（增加以“-”号填列）	-17,725,248.65	-4,481,877.74
递延所得税负债增加（减少以“-”号填列）	-54,913.23	851,830.95
存货的减少（增加以“-”号填列）	29,712,723.85	-50,442,493.83
经营性应收项目的减少（增加以“-”号填列）	-50,794,020.77	-24,711,870.69
经营性应付项目的增加（减少以“-”号填列）	20,208,532.97	62,836,639.05
其他		
经营活动产生的现金流量净额	74,764,283.00	191,199,652.48
2. 不涉及现金收支的重大投资和筹资活动		
债务转为资本		
一年内到期的可转换公司债券		
融资租入固定资产	29,591,449.06	2,454,757.07
3. 现金及现金等价物净变动情况：		
现金的期末余额	1,012,740,336.66	1,384,257,234.74

减：现金的期初余额	1,384,257,234.74	68,645,907.32
加：现金等价物的期末余额		
减：现金等价物的期初余额		
现金及现金等价物净增加额	-371,516,898.08	1,315,611,327.42

## (2) 本期支付的取得子公司的现金净额

## (3) 本期收到的处置子公司的现金净额

## (4) 现金和现金等价物的构成

单位：元

项目	期末余额	期初余额
一、现金	1,012,740,336.66	1,384,257,234.74
其中：库存现金	211,837.09	634,720.57
可随时用于支付的银行存款	1,012,528,499.57	1,383,622,514.17
三、期末现金及现金等价物余额	1,012,740,336.66	1,384,257,234.74

## (5) 使用范围受限但仍属于现金及现金等价物列示的情况

单位：元

项目	本期金额	上期金额	仍属于现金及现金等价物的理由

## (6) 不属于现金及现金等价物的货币资金

单位：元

项目	本期金额	上期金额	不属于现金及现金等价物的理由

其他说明：

## (7) 其他重大活动说明

## 66、所有者权益变动表项目注释

说明对上年年末余额进行调整的“其他”项目名称及调整金额等事项：

## 67、外币货币性项目

## (1) 外币货币性项目

单位：元

项目	期末外币余额	折算汇率	期末折算人民币余额
货币资金			47,151,317.63
其中：美元	4,035,467.18	7.0827	28,582,003.40
欧元	74,691.31	7.8592	587,013.94
港币	1,863,167.08	0.9062	1,688,402.01
日元	220,973,246.00	0.0502	11,092,856.95

卢比	60,830,892.76	0.0855	5,201,041.33
应收账款			28,108,376.91
其中：美元	2,011,951.53	7.0827	14,250,049.10
欧元	13,420.77	7.8592	105,476.52
港币	101,431.70	0.9062	91,917.41
卢比	159,777,004.41	0.0855	13,660,933.88
长期借款			
其中：美元			
欧元			
港币			
其他应收款			3,432,845.01
其中：港币	9,300.00	0.9062	8,427.66
卢比	40,051,664.92	0.0855	3,424,417.35
应付账款			3,416,788.65
其中：美元	178,141.20	7.0827	1,261,720.68
港币	83,915.52	0.9062	76,044.24
卢比	9,379,365.28	0.0855	801,935.73
日元	25,440,000.00	0.0502	1,277,088.00
其他应付款			24,591,285.05
其中：美元	2,068,060.00	7.0827	14,647,448.56
港币	1,643,306.32	0.9062	1,489,164.19
欧元	19,200.00	7.8592	150,896.64
日币	119,800,000.00	0.0502	6,013,960.00
卢比	26,781,469.76	0.0855	2,289,815.66

其他说明：

(2) 境外经营实体说明，包括对于重要的境外经营实体，应披露其境外主要经营地、记账本位币及选择依据，记账本位币发生变化的还应披露原因。

适用 不适用

说明：子公司雅达电子科技有限公司、千岛国际有限公司、高源國際有限公司、捷晶國際有限公司经营地为香港，根据经营地政策采用港币作为记账本位币，子公司 MOPO TECHNOLOGY PRIVATE LIMITED 经营地为印度德里，根据经营地政策采用卢比作为记账本位币。

## 68、租赁

### (1) 本公司作为承租方

适用 不适用

未纳入租赁负债计量的可变租赁付款额

适用 不适用

简化处理的短期租赁或低价值资产的租赁费用

适用 不适用

涉及售后租回交易的情况



**(2) 本公司作为出租方**

作为出租人的经营租赁

适用 不适用

作为出租人的融资租赁

适用 不适用

未来五年每年未折现租赁收款额

适用 不适用

未折现租赁收款额与租赁投资净额的调节表

**(3) 作为生产商或经销商确认融资租赁销售损益**适用 不适用**八、研发支出**

单位：元

项目	本期发生额	上期发生额
人工费	46,729,087.32	45,394,385.47
材料费	48,585,480.26	53,276,288.31
折旧费	7,601,745.98	7,763,708.66
其他	1,518,277.93	562,671.80
合计	104,434,591.49	106,997,054.24

**1、符合资本化条件的研发项目**

重要的资本化研发项目

项目	研发进度	预计完成时间	预计经济利益产生方式	开始资本化的时点	开始资本化的具体依据
----	------	--------	------------	----------	------------

开发支出减值准备

单位：元

项目	期初余额	本期增加	本期减少	期末余额	减值测试情况
----	------	------	------	------	--------

**九、在其他主体中的权益****1、在子公司中的权益****(1) 企业集团的构成**

单位：元

子公司名称	注册资本	主要经营地	注册地	业务性质	持股比例		取得方式
					直接	间接	
雅达电子科技有限公司	81,000,000.00HKD	香港	香港	贸易	100.00%		设立
东莞市同泰电子科技有限公司	2,000,000.00	广东东莞	广东东莞	生产加工		100.00%	设立

司							
东莞市可俐星电子有限公司	50,000,000.00	广东东莞	广东东莞	生产加工		100.00%	设立
惠州市奕东电子有限公司	5,000,000.00	广东惠州	广东惠州	生产加工	100.00%		设立
遂宁市奕东电子有限公司	16,000,000.00	四川遂宁	四川遂宁	生产加工	100.00%		设立
奕东电子(常熟)有限公司	75,511,100.00	江苏常熟	江苏常熟	生产加工	100.00%		同一控制企业合并
湖北奕宏精密制造有限公司	10,000,000.00	湖北咸宁	湖北咸宁	生产加工	100.00%		同一控制企业合并
湖北奕欣精密制造有限公司	10,000,000.00	湖北咸宁	湖北咸宁	生产加工	100.00%		设立
MOPO TECHNOLOGY PRIVATE LIMITED	70,000,000.00INR	印度德里	印度德里	生产加工		87.00%	同一控制企业合并
东莞千岛贸易有限公司	5,000,000.00	广东东莞	广东东莞	贸易	100.00%		设立
千岛国际有限公司	10,000,000.00HKD	香港	香港	贸易		87.00%	同一控制企业合并
湖北可俐星科技有限公司	5,000,000.00	湖北咸宁	湖北咸宁	生产加工		100.00%	设立
东莞华珂电子科技有限公司	100,000,000.00	广东东莞	广东东莞	生产加工	100.00%		设立
江西奕东电子科技有限公司	150,000,000.00	江西萍乡	江西萍乡	生产加工	100.00%		设立
柳州欣韧精密电子科技有限公司	10,000,000.00	广西柳州	广西柳州	生产加工	100.00%		设立
东莞勤诚精密电子有限公司	1,897,000.00	广东东莞	广东东莞	生产加工	66.00%		非同一控制企业合并
芜湖安宇迪新能源科技有限公司	10,000,000.00	安徽芜湖	安徽芜湖	生产加工		55.00%	设立
高源環球有限公司	1,000.00HKD	香港	香港	贸易		100.00%	设立
捷晶國際有限公司	1,000.00HKD	香港	香港	贸易		100.00%	设立
YD SEA ELECTRONIC TECHNOLOGY SDN. BHD	1.00MYR	马来西亚	马来西亚	生产加工		100.00%	设立
MPM TECHNOLOGY PTE. LTD	600.00USD	新加坡	新加坡	贸易		100.00%	设立

在子公司的持股比例不同于表决权比例的说明:

持有半数或以下表决权但仍控制被投资单位、以及持有半数以上表决权但不控制被投资单位的依据:

对于纳入合并范围的重要的结构化主体,控制的依据:

确定公司是代理人还是委托人的依据:

其他说明:

本期新设子公司：芜湖安宇迪新能源科技有限公司、高源環球有限公司、捷晶國際有限公司、YD SEA ELECTRONIC TECHNOLOGY SDN. BHD、MPM TECHNOLOGY PTE. LTD。其中，YD SEA ELECTRONIC TECHNOLOGY SDN. BHD 和 MPM TECHNOLOGY PTE. LTD 两家公司 2023 年注册成立，当年未开立银行账户，无业务发生。

## (2) 重要的非全资子公司

单位：元

子公司名称	少数股东持股比例	本期归属于少数股东的损益	本期向少数股东宣告分派的股利	期末少数股东权益余额

子公司少数股东的持股比例不同于表决权比例的说明：

其他说明：

## (3) 重要非全资子公司的主要财务信息

单位：元

子公司名称	期末余额						期初余额					
	流动资产	非流动资产	资产合计	流动负债	非流动负债	负债合计	流动资产	非流动资产	资产合计	流动负债	非流动负债	负债合计

单位：元

子公司名称	本期发生额				上期发生额			
	营业收入	净利润	综合收益总额	经营活动现金流量	营业收入	净利润	综合收益总额	经营活动现金流量

其他说明：

## (4) 使用企业集团资产和清偿企业集团债务的重大限制

## (5) 向纳入合并财务报表范围的结构化主体提供的财务支持或其他支持

其他说明：

## 2、在合营安排或联营企业中的权益

### (1) 重要的合营企业或联营企业

合营企业或联营企业名称	主要经营地	注册地	业务性质	持股比例		对合营企业或联营企业投资的会计处理方法
				直接	间接	
深圳力效新材料科技有限公司	深圳	深圳	制造业	40.00%		权益法
广东瑞枫炎昊创业投资合伙企业（有限合伙）	东莞	东莞	市场服务	39.53%		权益法

在合营企业或联营企业的持股比例不同于表决权比例的说明：

持有 20%以下表决权但具有重大影响，或者持有 20%或以上表决权但不具有重大影响的依据：

## (2) 重要合营企业的主要财务信息

其他说明：

## (3) 重要联营企业的主要财务信息

单位：元

	期末余额/本期发生额		期初余额/上期发生额	
	深圳力效新材料科技有限公司	广东瑞枫炎昊创业投资合伙企业（有限合伙）	深圳力效新材料科技有限公司	广东瑞枫炎昊创业投资合伙企业（有限合伙）
流动资产	11,443,177.69	50,045,148.94	27,001,243.72	
非流动资产	6,823,803.09		5,501,843.50	
资产合计	18,266,980.78	50,045,148.94	32,503,087.22	
流动负债	694,668.24		10,931,487.10	
非流动负债				
负债合计	694,668.24		10,931,487.10	
净资产	17,572,312.53	50,045,148.94	21,571,600.12	
少数股东权益				
归属于母公司股东权益				
按持股比例计算的净资产份额	7,028,925.01	19,782,847.37	8,628,640.05	
调整事项				
--商誉				
--内部交易未实现利润				
--其他				
对联营企业权益投资的账面价值	18,826,790.46	25,000,000.00	21,481,338.86	
存在公开报价的联营企业权益投资的公允价值				
营业收入	1,801,478.77		21,983,711.13	
净利润	-3,999,287.59	45,148.94	2,551,269.25	
终止经营的净利润				
其他综合收益				
综合收益总额	-3,999,287.59	45,148.94	2,551,269.25	
本年度收到的来自联营企业的股利				

其他说明：

## (4) 不重要的合营企业和联营企业的汇总财务信息

单位：元

	期末余额/本期发生额	期初余额/上期发生额
合营企业：		
投资账面价值合计	5,471,327.56	
下列各项按持股比例计算的合计数		
--净利润	-628,672.44	
--综合收益总额	-628,672.44	
联营企业：		
投资账面价值合计	97,449.30	
下列各项按持股比例计算的合计数		
--净利润	-1,302.76	
--综合收益总额	-1,302.76	

其他说明：

(5) 合营企业或联营企业向本公司转移资金的能力存在重大限制的说明

(6) 合营企业或联营企业发生的超额亏损

单位：元

合营企业或联营企业名称	累积未确认前期累计的损失	本期末未确认的损失（或本期分享的净利润）	本期末累积未确认的损失

其他说明：

(7) 与合营企业投资相关的未确认承诺

(8) 与合营企业或联营企业投资相关的或有负债

### 3、重要的共同经营

共同经营名称	主要经营地	注册地	业务性质	持股比例/享有的份额	
				直接	间接

在共同经营中的持股比例或享有的份额不同于表决权比例的说明：

共同经营为单独主体的，分类为共同经营的依据：

其他说明：

### 4、在未纳入合并财务报表范围的结构化主体中的权益

未纳入合并财务报表范围的结构化主体的相关说明：

### 5、其他

## 十、政府补助

### 1、报告期末按应收金额确认的政府补助

适用 不适用

未能在预计时点收到预计金额的政府补助的原因

适用 不适用

## 2、涉及政府补助的负债项目

适用 不适用

单位：元

会计科目	期初余额	本期新增补助金额	本期计入营业外收入金额	本期转入其他收益金额	本期其他变动	期末余额	与资产/收益相关
递延收益	45,239,011.12	675,416.00		4,142,224.73		41,772,202.39	与资产相关的政府补助

## 3、计入当期损益的政府补助

适用 不适用

单位：元

会计科目	本期发生额	上期发生额
其他收益	15,005,776.90	10,085,982.66

其他说明

采用总额法计入当期损益的政府补助情况：

补助项目	种类	上期计入损益的金额	本期计入损益的金额	计入损益的列报项目	与资产相关/与收益相关
东莞市发展和改革局 CZ360001 促进总部经济	财政拨款		6,522,600.00	其他收益	与收益相关
东莞市财政局东城分局倍增券奖励	财政拨款		1,365,700.00	其他收益	与收益相关
财政局 CZ10147001 事后奖补资-2017 年第二批广东省工业企业技术改造事后奖补资金（高性能电连接端子高速精密冲压技术改造项目-省-市-镇级）	财政拨款	1,101,076.09	1,101,076.09	其他收益	与资产相关
萍乡市安源区高坑镇人民政府返还土地出让款 2768 万	财政拨款	553,599.96	553,599.96	其他收益	与资产相关
高新地方财政省级科技项目奖励	财政拨款		300,000.00	其他收益	与收益相关
高新地方财政高新企业认证奖励	财政拨款		300,000.00	其他收益	与收益相关
省经信厅第二批高质量发展专项资金	财政拨款	294,783.39	294,783.37	其他收益	与资产相关
安源区 2022 年五一期间不停工重大项目补贴	财政拨款	110,600.00	270,700.00	其他收益	与收益相关
企业接纳贫困地区人员补贴	财政拨款		234,650.00	其他收益	与收益相关
高技能培训补贴	财政拨款		222,000.00	其他收益	与收益相关
2021 年省级促进经济高质量发展专项技术改造（第一批）资金（特别抗疫国债）	财政拨款	215,790.00	215,790.00	其他收益	与资产相关
东莞市工业和信息化局 CZ390001 两化融合贯标	财政拨款		200,000.00	其他收益	与收益相关
2019 年度第一期市直工业企业传统产业改造升级项目资金	财政拨款	239,020.40	179,265.33	其他收益	与资产相关
2018 年度第一批市直工业企业技术改造项目资金	财政拨款	213,780.00	178,150.00	其他收益	与资产相关
复杂型通讯元器件的信息化高速冲压生产技术改造项目	财政拨款	156,923.08	156,923.08	其他收益	与资产相关
2022 年省级促进经济高质量发展专项企业技术改造资金（FPC 大拼版贴合 FR4 生产技术改造）	财政拨款	120,741.67	144,890.00	其他收益	与资产相关

劳动就业管理局职工失业保险基金（DSF 失业）	财政拨款		131,785.00	其他收益	与收益相关
咸宁高新区财政小升规奖励	财政拨款		120,000.00	其他收益	与收益相关
2020 年度东莞市技术改造设备奖补项目资金（新能源汽车动力电池组件关键工艺技术改造）	财政拨款	118,370.00	118,370.00	其他收益	与资产相关
东莞市工业和信息化局 2019 年加大工业企业资金	财政拨款	114,230.77	114,230.77	其他收益	与资产相关
2021 年度市级提升存量企业竞争力奖励	财政拨款	209,401.00	110,000.00	其他收益	与收益相关
财政局数显精密电接元件的冲压生产技术改造奖金	财政拨款	107,368.42	107,368.42	其他收益	与资产相关
2018 年度工业转型升级奖励资金-市级工业发展资金部分（80 万）	财政拨款	160,000.00	106,666.67	其他收益	与资产相关
稳岗补贴款	财政拨款	272,640.91	100,136.54	其他收益	与收益相关
专精特新转企升规补贴	财政拨款		100,000.00	其他收益	与收益相关
咸宁市科技局 2022 年科技创新平台绩效奖励（研发中心验收补助）	财政拨款		100,000.00	其他收益	与收益相关
科经局建议拨付省级专精特新中小企业奖励资金	财政拨款		100,000.00	其他收益	与收益相关
科技局高企认定奖励	财政拨款		100,000.00	其他收益	与收益相关
2022 年度科技创新券 B 券经费	财政拨款		100,000.00	其他收益	与收益相关
咸宁市经济和信息化局 2021 年第一批市级制造业高质量发展直接专项补助	财政拨款	92,904.00	92,904.00	其他收益	与资产相关
常熟土地补贴	财政拨款	91,279.20	91,279.20	其他收益	与资产相关
2019 年省级促进经济高质量发展专项资金	财政拨款	84,905.66	84,905.66	其他收益	与资产相关
2018 年度工业转型升级奖励资金-市级工业发展资金部分（40 万）	财政拨款	100,000.00	75,000.00	其他收益	与资产相关
2020 年度市技术改造设备奖补项目（第八批）资助	财政拨款	63,385.71	63,385.71	其他收益	与资产相关
东莞市科学技术局 2022 年科技保	财政拨款		59,895.33	其他收益	与收益相关
2019 年度工业转型升级奖励资金-市级工业发展资金部分	财政拨款	37,647.05	59,607.85	其他收益	与资产相关
2019 年度自动化改造项目资助（动力电池 FPC 组件生产技术自动化改造项目）	财政拨款	58,111.11	58,111.11	其他收益	与资产相关
2019 年度省工业企业技术改造事后奖补（普惠性）资金（省级财政部分）资金（镇级）	财政拨款	152,551.27	58,111.11	其他收益	与资产相关
2016 年度工业企业技术改造事后奖补资金（高性能电连接端子高速精密冲压技术改造项目-市级）	财政拨款	53,035.29	53,035.29	其他收益	与资产相关
2019 年省工业企业上云上平台服务券奖补（智能排单调度）	财政拨款	52,105.26	52,105.26	其他收益	与资产相关
扩岗补助款	财政拨款	894,375.00	51,452.63	其他收益	与收益相关
咸宁市科技局省级研发项目奖励	财政拨款		50,000.00	其他收益	与收益相关
补贴重新申报并再次获得国家高新技术企业认定的企业	财政拨款		50,000.00	其他收益	与收益相关
安源区商务局 2023 年 30 号 2022 年省级商务发展资金	财政拨款		50,000.00	其他收益	与收益相关
财政局 2016 年工业企业技术改造补贴	财政拨款	47,034.78	47,034.78	其他收益	与资产相关
东莞市科学技术局 CZ3800012023 年创新型企业研发投入补助	财政拨款	--	40,690.67	其他收益	与资产相关
人力资源和社会保障局企业职业技能等级认定补贴	财政拨款	--	40,000.00	其他收益	与收益相关
2016 年度工业企业技术改造事后奖补资金（高性能电连接端子高速精密冲压技术改造项目-省级）	财政拨款	34,884.85	34,884.85	其他收益	与资产相关
2022 年度镇级发明专利资助经费	财政拨款		30,188.67	其他收益	与收益相关
当年度申报高新技术企业获得认定后奖励	财政拨款		30,000.00	其他收益	与收益相关
东莞市商务局 2022 年 12 月政府补助	财政拨款		28,000.00	其他收益	与收益相关

绿色产业发展基金奖金-技改资金补助	财政拨款	25,700.00	25,700.00	其他收益	与资产相关
东莞市科学技术局 CZ3800012022 年工程技术研究中心和重点实验室绩效评估奖励	财政拨款		22,222.22	其他收益	与资产相关
高新区安监局企业安全生产标准化奖补奖金	财政拨款		20,000.00	其他收益	与收益相关
东莞市科学技术局 CZ3800012022 年倍增奖励	财政拨款		12,133.33	其他收益	与资产相关
商务局 CZ5100012023 年 3 月第一期、4-6 月第一期进一步稳定陆路跨境运输项目专项资补贴	财政拨款		12,000.00	其他收益	与收益相关
东莞市工业和信息化局 CZ390001 鼓励企业产销	财政拨款		12,000.00	其他收益	与收益相关
市政府开局奖励	财政拨款		10,000.00	其他收益	与收益相关
第二期支持公路铁路运输业发展专项资金补助	财政拨款		10,000.00	其他收益	与收益相关
商务局 CZ5100012023 年 4-6 月第二期、第三期进一步稳定陆路跨境运输项目专项资金补贴	财政拨款		9,500.00	其他收益	与收益相关
东莞市商务局补助	财政拨款		8,000.00	其他收益	与收益相关
企业研发投入激励	财政拨款		7,400.00	其他收益	与收益相关
研发补助	财政拨款		4,500.00	其他收益	与收益相关
创新券支付专利补贴	财政拨款		2,300.00	其他收益	与收益相关
咸宁市商务局外贸出口奖励	财政拨款	5,381.00	744	其他收益	与收益相关
制造业小型微利企业社保缴费补贴	财政拨款	1,333.85		其他收益	与收益相关
职业技能提升补贴	财政拨款	964,000.00		其他收益	与收益相关
香港 2022 年保就业计划工资补贴	财政拨款	82,454.40		其他收益	与收益相关
咸宁市科技局 2022 年市级科技项目奖励	财政拨款			其他收益	与收益相关
咸安区科经局三级标准化奖补资金	财政拨款	20,000.00		其他收益	其他收益
市科技局保险补助	财政拨款	114,225.66		其他收益	与收益相关
市科技局 2022 年创新型企业研发投入补助资金	财政拨款	522,458.00		其他收益	与收益相关
企业职业技能等级认定奖补	财政拨款	50,000.00		其他收益	与收益相关
科技局省重点研发计划项目资助	财政拨款	--		其他收益	与收益相关
科技局 2021 年科小入库奖励	财政拨款	10,000.00		其他收益	与收益相关
结构件智能冲压工艺研究与生产线升级改造项目	财政拨款	77,931.03		其他收益	与资产相关
高新区地方财政出口创汇企业奖励	财政拨款	150,038.00		其他收益	与收益相关
东莞市 2022 年一季度制造业企业营收增量奖励	财政拨款	97,000.00		其他收益	与资产相关
东莞财政局科技政策扶持专项资金（细长筋高端 LCD 端子的技术研究与应用）	财政拨款	94,915.25		其他收益	与资产相关
东城街道创新驱动奖励-研发投入奖励	财政拨款	400,000.00		其他收益	与收益相关
东城街道创新驱动奖励-百强创新型企业奖励	财政拨款	500,000.00		其他收益	与资产相关
东城街道创新驱动奖励-2020 年可加计扣除研发费用奖励	财政拨款	140,000.00		其他收益	与资产相关
2022 年东莞市倍增计划企业经营管理者素质提升资助	财政拨款	92,000.00		其他收益	与资产相关
2022 年东莞市“倍增计划”服务包奖励项目资助	财政拨款	80,500.00		其他收益	与资产相关
2019 年度省工业企业技术改造事后奖补（普惠性）资金（省级财政部分）资金（省级）	财政拨款	637,342.08		其他收益	与资产相关
2018 年度工业转型升级奖励资金-市级工业发展资金部分（40 万）	财政拨款	200,000.00		其他收益	与收益相关
2016 年街道级科技创新项目（成长型-细长筋高端 LCD 端子的技术研究与应用）	财政拨款	70,158.52		其他收益	与资产相关
合 计		10,085,982.66	15,005,776.90		



## 十一、与金融工具相关的风险

### 1、金融工具产生的各类风险

本公司的主要金融工具包括货币资金、应收票据、应收账款、应收款项融资、其他应收款、一年内到期的非流动资产、其他流动资产、交易性金融资产、应付票据、应付账款、其他应付款、短期借款、交易性金融负债、一年内到期的非流动负债、租赁负债。各项金融工具的详细情况已于相关附注内披露。与这些金融工具有关的风险，以及本公司为降低这些风险所采取的风险管理政策如下所述。本公司管理层对这些风险敞口进行管理和监控以确保将上述风险控制在限定的范围之内。

#### 1、风险管理目标和政策

本公司的金融工具导致的主要风险是信用风险、流动性风险、市场风险（包括汇率风险、利率风险和商品价格风险）。

本公司从事风险管理的目标是在风险和收益之间取得适当的平衡，力求降低金融风险对本公司财务业绩的不利影响。基于该风险管理目标，本公司已制定风险管理政策以辨别和分析本公司所面临的风险，设定适当的风险可接受水平并设计相应的内部控制程序，以监控本公司的风险水平。本公司会定期审阅这些风险管理政策及有关内部控制系统，以适应市场情况或本公司经营活动的改变。本公司的内部审计部门也定期或随机检查内部控制系统的执行是否符合风险管理政策。

董事会负责规划并建立本公司的风险管理架构，制定本公司的风险管理政策和相关指引并监督风险管理措施的执行情况。本公司已制定风险管理政策以识别和分析本公司所面临的风险，这些风险管理政策对特定风险进行了明确规定，涵盖了市场风险、信用风险和流动性风险管理等诸多方面。本公司定期评估市场环境及本公司经营活动的变化以决定是否对风险管理政策及系统进行更新。本公司的风险管理由相关部门按照董事会批准的政策开展，这些部门通过与本公司其他业务部门的紧密合作来识别、评价和规避相关风险。

本公司通过适当的多样化投资及业务组合来分散金融工具风险，并通过制定相应的风险管理政策减少集中于单一行业、特定地区或特定交易对手的风险。

#### （1）信用风险

信用风险，是指交易对手未能履行合同义务而导致本公司产生财务损失的风险。

本公司对信用风险按组合分类进行管理。信用风险主要产生于银行存款、应收票据、应收账款、其他应收款、长期应收款等。

本公司银行存款主要存放于国有银行和其它大中型上市银行，本公司预期银行存款不存在重大的信用风险。

对于应收票据、应收账款、其他应收款和长期应收款，本公司设定相关政策以控制信用风险敞口。本公司基于对客户的财务状况、信用记录及其他因素诸如目前市场状况等评估客户的信用资质并设置相应信用期。本公司会定期对客户信用记录进行监控，对于信用记录

不良的客户，本公司会采用书面催款、缩短信用期或取消信用期等方式，以确保本公司的整体信用风险在可控的范围内。

本公司应收账款的债务人为分布于不同行业和地区的客户。本公司持续对应收账款的财务状况实施信用评估，并在适当时购买信用担保保险。

本公司所承受的最大信用风险敞口为资产负债表中每项金融资产的账面金额。本公司没有提供任何其他可能令本公司承受信用风险的担保。

本公司应收账款中，前五大客户的应收账款占本公司应收账款总额的 31.62%（2022 年：33.00%）；本公司其他应收款中，欠款金额前五大公司的其他应收款占本公司其他应收款总额的 50.07%（2022 年：31.08%）。

## （2）流动性风险

流动性风险，是指本公司在履行以交付现金或其他金融资产结算的义务时遇到资金短缺的风险。

管理流动风险时，本公司保持管理层认为充分的现金及现金等价物并对其进行监控，以满足本公司经营需要，并降低现金流量波动的影响。本公司管理层对银行借款的使用情况进行监控并确保遵守借款协议。同时从主要金融机构获得提供足够备用资金的承诺，以满足短期和长期的资金需求。

本公司通过经营业务产生的资金及银行及其他借款来筹措营运资金。期末，本公司尚未使用的银行借款额度为 43,825.20 万元（上年年末：16,723.54 万元）。

期末，本公司持有的金融负债和表外担保项目按未折现剩余合同现金流量的到期期限分析如下（单位：万元）：

项 目	期末余额				
	1 年以内	1 至 2 年	2 至 3 年	3 年以上	合 计
金融负债：					
短期借款	3,968.10				3,968.10
应付票据	12,215.72				12,215.72
应付账款	26,548.14	58.58	5.99	13.63	26,626.34
其他应付款	21,755.02	85.70	34.17	150.42	21,755.02
一年内到期的非流动负债	567.95				567.95
其他流动负债（不含递延收益）	1,189.50				1,189.50
租赁负债	2,251.64				2,251.64
长期应付款					
金融负债和或有负债合计	68,496.07	144.28	40.16	164.05	68,844.56

上年年末，本公司持有的金融负债和表外担保项目按未折现剩余合同现金流量的到期期限分析如下（单位：万元）：

项 目	上年年末余额
-----	--------

	1 年以内	1 至 2 年	2 至 3 年	3 年以上	合 计
金融负债：					
短期借款	2,399.30	--	--	--	2,399.30
交易性金融负债	1,020.51	--	--	--	1,020.51
应付票据	10,447.63	--	--	--	10,447.63
应付账款	21,340.32	61.71	16.44	104.07	21,522.54
其他应付款	13,464.04	--	--	--	13,464.04
一年内到期的非流动负债	197.67	--	--	--	197.67
其他流动负债（不含递延收益）	888.14	--	--	--	888.14
租赁负债	--	124.99	116.26	44.63	285.88
长期应付款	1,020.51	--	--	--	1,020.51
金融负债和或有负债合计	50,778.12	186.70	132.70	148.70	51,246.22

上表中披露的金融负债金额为未经折现的合同现金流量，因而可能与资产负债表中的账面金额有所不同。

已签订的担保合同最大担保金额并不代表即将支付的金额。

### （3）市场风险

金融工具的市场风险，是指金融工具的公允价值或未来现金流量因市场价格变动而发生波动的风险，包括利率风险、汇率风险和其他价格风险。

#### 利率风险

利率风险，是指金融工具的公允价值或未来现金流量因市场利率变动而发生波动的风险。利率风险可源于已确认的计息金融工具和未确认的金融工具（如某些贷款承诺）。

本公司的利率风险主要产生于银行借款带息债务。浮动利率的金融负债使本公司面临现金流量利率风险，固定利率的金融负债使本公司面临公允价值利率风险。本公司根据当时的市场环境来决定固定利率及浮动利率合同的相对比例，并通过定期审阅与监察维持适当的固定和浮动利率工具组合。

本公司密切关注利率变动对本公司利率风险的影响。本公司目前并未采取利率对冲政策。但管理层负责监控利率风险，并将于需要时考虑对冲重大利率风险。利率上升会增加新增带息债务的成本以及本公司尚未付清的以浮动利率计息的带息债务的利息费用，并对本公司的财务业绩产生重大的不利影响，管理层会依据最新的市场状况及时做出调整，这些调整可能是进行利率互换的安排来降低利率风险。

本公司持有的计息金融工具如下（单位：万元）：

项 目	本期数	上期数
浮动利率金融工具		
金融负债		
其中：短期借款	655.63	2,398.29

合 计	655.63	2,398.29
-----	--------	----------

期末，如果以浮动利率计算的借款利率上升或下降 25 个基点，而其他因素保持不变，本公司的净利润及股东权益将减少或增加约 0.14 万元（上年年末：0.61 万元）。

对于资产负债表日持有的、使本公司面临公允价值利率风险的金融工具，上述敏感性分析中的净利润及股东权益的影响是假设在资产负债表日利率发生变动，按照新利率对上述金融工具进行重新计量后的影响。对于资产负债表日持有的、使本公司面临现金流量利率风险的浮动利率非衍生工具，上述敏感性分析中的净利润及股东权益的影响是上述利率变动对按年度估算的利息费用或收入的影响。上一年度的分析基于同样的假设和方法。

## 汇率风险

汇率风险，是指金融工具的公允价值或未来现金流量因外汇汇率变动而发生波动的风险。汇率风险可源于以记账本位币之外的外币进行计价的金融工具。

汇率风险主要为本公司的财务状况和现金流量受外汇汇率波动的影响。除了在香港设立的子公司持有以港币为结算货币的资产外，只有小额香港市场投资业务，本公司持有的外币资产及负债占整体的资产及负债比例并不重大。因此本公司认为面临的汇率风险并不重大。

期末，本公司持有的外币金融资产和外币金融负债折算成人民币的金额列示如下（单位：人民币万元）：

项 目	外币负债		外币资产	
	期末余额	上年年末余额	期末余额	上年年末余额
美元	1,590.92	313.96	4,283.21	2,710.01
欧元	15.09		69.25	45.86
港币	156.52	2,317.22	178.87	135.58
日元	729.10		1,109.29	1,743.11
印度卢比	80.19	213.50	2,228.64	1,737.27
合 计	2,571.82	2,844.68	7,869.26	6,371.83

本公司持续监控集团外币交易和外币资产及负债的规模，以最大程度降低面临的外汇风险；为此，本公司可能会以签署远期外汇合约或货币互换合约的方式来达到规避外汇风险的目的。

期末，对于本公司以外币计价的货币资金、应收账款、其他应收款、其他应付款、应付账款等，假设人民币对外币（主要为对美元、港币）升值或贬值 10%，而其他因素保持不变，则会导致本公司股东权益及净利润均增加或减少约 529.74 万元（上年年末：约 352.72 万元）。

## 2、资本管理

本公司资本管理政策的目的是为了保障本公司能够持续经营，从而为股东提供回报，并使其他利益相关者获益，同时维持最佳的资本结构以降低资本成本。

为了维持或调整资本结构，本公司可能会调整融资方式、调整支付给股东的股利金额、向股东返还资本、发行新股与其他权益工具或出售资产以减低债务。

本公司以资产负债率（即总负债除以总资产）为基础对资本结构进行监控。期末，本公司的资产负债率为 20.75%（上年年末：16.80%）。

## 2、金融资产

### （1）转移方式分类

适用 不适用

单位：元

转移方式	已转移金融资产性质	已转移金融资产金额	终止确认情况	终止确认情况的判断依据
票据背书	将收取金融资产现金流量的权利转移给另一方	40,398,030.22	终止确认	收取该金融资产现金流量的合同权力终止
票据背书	将收取金融资产现金流量的权利转移给另一方	11,736,592.60	未终止确认	收取该金融资产现金流量的合同权力终止
票据贴现	将收取金融资产现金流量的权利转移给另一方	29,555,205.34	终止确认	收取该金融资产现金流量的合同权力终止
票据贴现	将收取金融资产现金流量的权利转移给另一方	33,322,341.92	未终止确认	收取该金融资产现金流量的合同权力终止
合计		115,012,170.08		

### （2）因转移而终止确认的金融资产

适用 不适用

单位：元

项目	金融资产转移的方式	终止确认的金融资产金额	与终止确认相关的利得或损失
应收票据	背书	40,398,030.22	
应收票据	贴现	29,555,205.34	88,297.98
合计		69,953,235.56	88,297.98

### （3）继续涉入的资产转移金融资产

适用 不适用

其他说明

## 十二、公允价值的披露

### 1、以公允价值计量的资产和负债的期末公允价值

单位：元

项目	期末公允价值			
	第一层次公允价值计量	第二层次公允价值计量	第三层次公允价值计量	合计
一、持续的公允价值计量	--	--	--	--
理财产品			62,292,263.44	62,292,263.44
应收款项融资			49,458,659.01	49,458,659.01
二、非持续的公允价值计量	--	--	--	--

## 2、持续和非持续第一层次公允价值计量项目市价的确定依据

相同资产或负债在活跃市场中的报价（未经调整的）。

## 3、持续和非持续第二层次公允价值计量项目，采用的估值技术和重要参数的定性及定量信息

直接（即价格）或间接（即从价格推导出）地使用除第一层次中的资产或负债的市场报价之外的可观察输入值。

## 4、持续和非持续第三层次公允价值计量项目，采用的估值技术和重要参数的定性及定量信息

资产或负债使用了任何非基于可观察市场数据的输入值（不可观察输入值）。

本公司的其他金融资产及金融负债的公允价值计量未发生第一层次和第二层次之间的转换，亦无转入或转出第三层次的情况。

对于在活跃市场上交易的金融工具，本公司以其活跃市场报价确定其公允价值；对于不在活跃市场上交易的金融工具，本公司采用估值技术确定其公允价值。所使用的估值模型主要为现金流量折现模型和市场可比公司模型等。估值技术的输入值主要包括无风险利率、基准利率、汇率、信用点差、流动性溢价、缺乏流动性折扣等。

长期应收款、一年内到期的非流动资产以合同规定的未来现金流量按照市场上具有可比信用等级并在相同条件下提供几乎相同现金流量的市场收益率进行折现后的现值确定其公允价值，属于第三层次。

## 5、持续的第三层次公允价值计量项目，期初与期末账面价值间的调节信息及不可观察参数敏感性分析

无

## 6、持续的公允价值计量项目，本期内发生各层级之间转换的，转换的原因及确定转换时点的政策

无

## 7、本期内发生的估值技术变更及变更原因

无

## 8、不以公允价值计量的金融资产和金融负债的公允价值情况

无

## 9、其他

### 十三、关联方及关联交易

#### 1、本企业的母公司情况

母公司名称	注册地	业务性质	注册资本	母公司对本企业的持股比例	母公司对本企业的表决权比例
-------	-----	------	------	--------------	---------------

本企业的母公司情况的说明

本企业最终控制方是邓玉泉、邓可。

其他说明：

名称	与本公司关系	直接拥有本公司股份比例%	间接拥有本公司股份比例%	出资方式
邓玉泉	实际控制人	39.13	19.60	货币资金
邓可	实际控制人		0.34	货币资金

#### 2、本企业的子公司情况

本企业子公司的情况详见附注九.1。

#### 3、本企业合营和联营企业情况

本企业重要的合营或联营企业详见附注九.1。

本期与本公司发生关联方交易，或前期与本公司发生关联方交易形成余额的其他合营或联营企业情况如下：

合营或联营企业名称	与本企业关系
东莞市高欣新能源科技有限公司（简称“东莞高欣”）	联营企业
Flexgart Electronic GmbH	合营企业

其他说明：

#### 4、其他关联方情况

其他关联方名称	其他关联方与本企业关系
广东志慧芯屏科技有限公司（简称“志慧芯屏”）	奕东控股重大影响的公司
湖北奕夫贸易有限公司（简称“湖北奕夫”）	同一实际控制人
东莞市绿岛环保科技有限公司（简称“绿岛环保”）	邓可控制的公司
湖北莱切尔环保科技有限公司（简称“莱切尔环保”）	邓可控制的公司
湖北友邦电子材料有限公司（简称“湖北友邦”）	邓可控制的公司
广东锐精电子有限公司（简称“锐精电子”）	实际控制人控制的公司
深圳力效新材料科技有限公司（简称“深圳力效”）	重大影响的公司
湖北力效新材料科技有限公司（简称“湖北力效”）	重大影响的公司之子公司
董事、经理、财务总监及董事会秘书	关键管理人员

其他说明：

## 5、关联交易情况

### (1) 购销商品、提供和接受劳务的关联交易

采购商品/接受劳务情况表

单位：元

关联方	关联交易内容	本期发生额	获批的交易额度	是否超过交易额度	上期发生额
莱切尔环保	污水处理费	3,950,231.22			3,252,636.90
湖北友邦	委外加工	2,787.61			
湖北友邦	采购材料	7,433.63			
湖北力效	采购材料				20,914,158.74
锐精电子	采购材料				132,789.81
深圳力效	工程服务	616,096.08			1,108,972.97
绿岛环保	采购材料	56,637.17			
绿岛环保	污水处理费	4,939,639.44			
绿岛环保	工程服务	29,702,599.36			
东莞高欣	采购材料	50,771.22			
锐精电子	采购材料	378,292.40			

出售商品/提供劳务情况表

单位：元

关联方	关联交易内容	本期发生额	上期发生额
锐精电子	产品销售	425,018.20	1,198,567.60
志慧芯屏	产品销售	68,357.11	49,409.75
湖北奕夫	产品销售	26,548,827.44	5,752,743.38
东莞高欣	产品销售	424,515.08	
深圳力效	产品销售	4,601.78	207,168.16

购销商品、提供和接受劳务的关联交易说明

说明：按市场公允价格定价。

### (2) 关联租赁情况

本公司作为出租方：

单位：元

承租方名称	租赁资产种类	本期确认的租赁收入	上期确认的租赁收入
绿岛环保	房屋及水电	133,288.44	117,333.18
锐精电子	房屋及水电	3,059,563.02	2,949,620.74
锐精电子	机器设备	490,420.32	490,420.32

本公司作为承租方：

单位：元

出租方名称	租赁资产种类	简化处理的短期租赁和低价值资产租赁的租金费用（如适用）		未纳入租赁负债计量的可变租赁付款额（如适用）		支付的租金		承担的租赁负债利息支出		增加的使用权资产	
		本期发生额	上期发生额	本期发生额	上期发生额	本期发生额	上期发生额	本期发生额	上期发生额	本期发生额	上期发生额
湖北奕夫	房屋及水电					3,290,511.57	3,630,561.84	363,065.47			



湖北友邦	房屋及水电					1,051,112.56	1,103,628.02	156,339.56	35,323.51		
邓玉泉	房屋					119,618.40	113,374.80	18,822.50			

关联租赁情况说明

### (3) 关联担保情况

本公司作为担保方

单位：元

被担保方	担保金额	担保起始日	担保到期日	担保是否已经履行完毕
------	------	-------	-------	------------

本公司作为被担保方

单位：元

担保方	担保金额	担保起始日	担保到期日	担保是否已经履行完毕
邓玉泉	22,779,150.00	2019年12月24日	2023年12月23日	是

关联担保情况说明

### (4) 关联方资金拆借

单位：元

关联方	拆借金额	起始日	到期日	说明
拆入				
拆出				

### (5) 关联方资产转让、债务重组情况

单位：元

关联方	关联交易内容	本期发生额	上期发生额
-----	--------	-------	-------

### (6) 关键管理人员报酬

单位：元

项目	本期发生额	上期发生额
关键管理人员薪酬	5,165,374.83	7,376,042.00

### (7) 其他关联交易

2023 年度及 2022 年度，本公司之子公司湖北奕宏通过湖北友邦代为支付水电费，金额分别为 1,192.40 万元及 873.23 万元。

## 6、关联方应收应付款项

### (1) 应收项目

单位：元

项目名称	关联方	期末余额		期初余额	
		账面余额	坏账准备	账面余额	坏账准备
应收账款	锐精电子	49,000.00	1,283.80	60,569.58	1,623.26
应收账款	志慧芯屏	66,092.50	1,925.09	5,592.00	149.87
应收账款	深圳力效			86,700.00	2,323.56
应收账款	东莞高欣	479,702.04			
预付账款（其他非流动资产）	深圳力效			446,704.50	
预付账款（其他非流动资产）	绿岛环保			6,284,000.00	

### (2) 应付项目

单位：元

项目名称	关联方	期末账面余额	期初账面余额
应付账款	湖北力效		19,469,026.00
应付账款	锐精电子	127,105.56	51,605.56
应付账款	绿岛环保	64,000.00	
应付账款	东莞高欣	57,371.48	
其他应付款	晨宇科技	190,169.35	190,169.35
其他应付款	绿岛环保	8,364,296.19	500,000.00
其他应付款	深圳力效		242,876.87
其他应付款	湖北友邦	2,720,408.20	
其他应付款	莱切尔环保	388,738.19	
合同负债	湖北奕夫		2,887,472.57
合同负债	锐精电子		21,000.00

## 十四、股份支付

### 1、股份支付总体情况

适用 不适用

单位：元

授予对象类别	本期授予		本期行权		本期解锁		本期失效	
	数量	金额	数量	金额	数量	金额	数量	金额
销售人员							346,000.00	613,096.00
管理人员							1,784,400.00	12,238,264.48
生产人员							24,000.00	42,526.00
合计							2,154,400.00	12,893,886.48

期末发行在外的股票期权或其他权益工具

适用 不适用

其他说明：

## 2、以权益结算的股份支付情况

适用 不适用

单位：元

授予日权益工具公允价值的确定方法	Black-Scholes 模型
授予日权益工具公允价值的重要参数	按照活跃市场中的报价确定其公允价值
可行权权益工具数量的确定依据	在等待期的每个资产负债表日，根据最新取得的可解除限售人数变动、业绩指标完成情况等信息确定
本期估计与上期估计有重大差异的原因	无重大差异
以权益结算的股份支付计入资本公积的累计金额	16,707,634.84
本期以权益结算的股份支付确认的费用总额	16,707,634.84

其他说明：

## 3、以现金结算的股份支付情况

适用 不适用

## 4、本期股份支付费用

适用 不适用

## 5、股份支付的修改、终止情况

## 6、其他

## 十五、承诺及或有事项

### 1、重要承诺事项

资产负债表日存在的重要承诺

截至 2023 年 12 月 31 日，本公司不存在应披露的承诺事项。

### 2、或有事项

#### (1) 资产负债表日存在的重要或有事项

公司与子公司湖北奕宏精密制造有限公司、奕东电子（常熟）有限公司共享票据池业务，相互担保人民币 2 亿元，担保期间：2021 年 9 月 10 日至 2024 年 9 月 9 日。

#### (2) 公司没有需要披露的重要或有事项，也应予以说明

公司不存在需要披露的重要或有事项。

### 3、其他

## 十六、资产负债表日后事项

### 1、销售退回

### 2、其他资产负债表日后事项说明

截至 2024 年 4 月 25 日，本公司不存在其他应披露的资产负债表日后事项。

## 十七、其他重要事项

### 1、其他

截至 2023 年 12 月 31 日，本公司不存在应披露的其他重要事项。

## 十八、母公司财务报表主要项目注释

### 1、应收账款

#### (1) 按账龄披露

单位：元

账龄	期末账面余额	期初账面余额
1 年以内（含 1 年）	501,098,514.36	493,778,659.53
其中：0-4 个月	447,709,175.40	482,824,781.20
5-12 个月	53,389,338.96	10,953,878.33
1 至 2 年	7,945,498.68	4,831,206.93
2 至 3 年	3,040,920.43	14,122.22
3 年以上	4,030,563.76	4,271,935.06
3 至 4 年	13,837.34	296,060.19
4 至 5 年	46,590.55	3,969,613.71
5 年以上	3,970,135.87	6,261.16
合计	516,115,497.23	502,895,923.74

#### (2) 按坏账计提方法分类披露

单位：元

类别	期末余额					期初余额				
	账面余额		坏账准备		账面价值	账面余额		坏账准备		账面价值
	金额	比例	金额	计提比例		金额	比例	金额	计提比例	
按单项计提坏账准备的应收账款	6,479,523.44	1.26%	6,091,721.74	94.01%	387,801.70	3,937,589.36	0.78%	3,937,589.36	100.00%	

其中：										
按组合计提坏账准备的应收账款	509,635,973.79	98.74%	18,075,947.96	3.55%	491,560,025.83	498,958,334.38	99.22%	13,652,470.19	2.74%	485,305,864.19
其中：										
应收客户	431,632,592.80	84.12%	18,075,947.96	4.19%	413,556,644.84	427,012,864.01	84.91%	13,652,470.19	3.20%	413,360,393.82
应收合并范围内关联方	78,003,380.99	15.11%	0.00	0.00%	78,003,380.99	71,945,470.37	14.31%			71,945,470.37
合计	516,115,497.23	100.00%	24,167,669.70	4.68%	491,947,827.53	502,895,923.74	100.00%	17,590,059.55	3.50%	485,305,864.19

按单项计提坏账准备：

单位：元

名称	期初余额		期末余额			
	账面余额	坏账准备	账面余额	坏账准备	计提比例	计提理由
东莞市迈科新能源有限公司	3,937,589.36	3,937,589.36	3,937,589.36	3,549,787.66	90.15%	进入破产程序预期无法收回
江西合力泰科技有限公司			2,541,934.08	2,541,934.08	100.00%	预计无法收回
合计	3,937,589.36	3,937,589.36	6,479,523.44	6,091,721.74		

按组合计提坏账准备：应收客户

单位：元

名称	期末余额		
	账面余额	坏账准备	计提比例
0-4个月	369,676,894.11	9,981,276.14	2.70%
5-12个月	51,239,398.64	3,853,202.78	7.52%
1年以内	420,916,292.75	13,834,478.92	3.29%
1至2年	7,582,405.22	2,406,655.42	31.74%
2至3年	3,040,920.43	1,741,839.22	57.28%
3至4年	13,837.34	13,837.34	100.00%
4至5年	46,590.55	46,590.55	100.00%
5年以上	32,546.51	32,546.51	100.00%
合计	431,632,592.80	18,075,947.96	

确定该组合依据的说明：

如是按照预期信用损失一般模型计提应收账款坏账准备：

适用 不适用**(3) 本期计提、收回或转回的坏账准备情况**

本期计提坏账准备情况：

单位：元

类别	期初余额	本期变动金额				期末余额
		计提	收回或转回	核销	其他	
按单项计提坏	3,937,589.36	2,541,934.08		387,801.70		6,091,721.74

账准备					
按组合计提坏账准备	13,652,470.19	4,535,908.29		112,430.52	18,075,947.96
合计	17,590,059.55	7,077,842.37		500,232.22	24,167,669.70

其中本期坏账准备收回或转回金额重要的：

单位：元

单位名称	收回或转回金额	转回原因	收回方式	确定原坏账准备计提比例的依据及其合理性
东莞市迈科新能源有限公司	387,801.70	收回货款	银行存款	
合计	387,801.70			

#### (4) 本期实际核销的应收账款情况

单位：元

项目	核销金额
实际核销的应收账款	500,232.22

其中重要的应收账款核销情况：

单位：元

单位名称	应收账款性质	核销金额	核销原因	履行的核销程序	款项是否由关联交易产生

应收账款核销说明：

#### (5) 按欠款方归集的期末余额前五名的应收账款和合同资产情况

单位：元

单位名称	应收账款期末余额	合同资产期末余额	应收账款和合同资产期末余额	占应收账款和合同资产期末余额合计数的比例	应收账款坏账准备和合同资产减值准备期末余额
第1名	43,373,229.26			8.40%	1,205,436.00
第2名	39,379,646.86			7.63%	1,824,294.92
第3名	34,974,531.95			6.78%	944,312.36
第4名	32,088,734.14			6.22%	1,943,313.09
第5名	27,053,741.58			5.24%	730,451.02
合计	176,869,883.79			34.27%	6,647,807.39

## 2、其他应收款

单位：元

项目	期末余额	期初余额
应收利息	18,520,479.45	14,546,729.45
应收股利	12,500,000.00	12,500,000.00
其他应收款	1,043,518,316.47	625,688,205.53
合计	1,074,538,795.92	652,734,934.98

## (1) 应收利息

## 1) 应收利息分类

单位：元

项目	期末余额	期初余额
定期存款	18,520,479.45	14,546,729.45
合计	18,520,479.45	14,546,729.45

## 2) 按坏账计提方法分类披露

□适用 不适用

## 3) 本期计提、收回或转回的坏账准备的情况

单位：元

类别	期初余额	本期变动金额				期末余额
		计提	收回或转回	转销或核销	其他变动	

其中本期坏账准备收回或转回金额重要的：

单位：元

单位名称	收回或转回金额	转回原因	收回方式	确定原坏账准备计提比例的依据及其合理性
------	---------	------	------	---------------------

其他说明：

## 4) 本期实际核销的应收利息情况

单位：元

项目	核销金额
----	------

其中重要的应收利息核销情况

单位：元

单位名称	款项性质	核销金额	核销原因	履行的核销程序	款项是否由关联交易产生
------	------	------	------	---------	-------------

核销说明：

其他说明：

## (2) 应收股利

## 1) 应收股利分类

单位：元

项目(或被投资单位)	期末余额	期初余额
子公司分红	12,500,000.00	12,500,000.00
合计	12,500,000.00	12,500,000.00

2) 重要的账龄超过 1 年的应收股利

单位：元

项目(或被投资单位)	期末余额	账龄	未收回的原因	是否发生减值及其判断依据
------------	------	----	--------	--------------

3) 按坏账计提方法分类披露

适用 不适用

4) 本期计提、收回或转回的坏账准备的情况

单位：元

类别	期初余额	本期变动金额				期末余额
		计提	收回或转回	转销或核销	其他变动	

其中本期坏账准备收回或转回金额重要的：

单位：元

单位名称	收回或转回金额	转回原因	收回方式	确定原坏账准备计提比例的依据及其合理性
------	---------	------	------	---------------------

其他说明：

5) 本期实际核销的应收股利情况

单位：元

项目	核销金额
----	------

其中重要的应收股利核销情况

单位：元

单位名称	款项性质	核销金额	核销原因	履行的核销程序	款项是否由关联交易产生
------	------	------	------	---------	-------------

核销说明：

其他说明：

(3) 其他应收款

1) 其他应收款按款项性质分类情况

单位：元

款项性质	期末账面余额	期初账面余额
押金和保证金	3,638,884.06	623,357.13
其他	5,884,766.65	2,565,895.13
合并范围内关联方	1,037,366,587.72	623,049,320.12
合计	1,046,890,238.43	626,238,572.38

2) 按账龄披露

单位：元



账龄	期末账面余额	期初账面余额
1 年以内 (含 1 年)	1,042,880,842.53	625,701,523.31
1 至 2 年	3,137,845.51	17,839.28
2 至 3 年	465,238.54	471,991.85
3 年以上	406,311.85	47,217.94
3 至 4 年	406,311.85	38,500.00
4 至 5 年	0.00	8,717.94
合计	1,046,890,238.43	626,238,572.38

3) 按坏账计提方法分类披露

单位：元

类别	期末余额					期初余额				
	账面余额		坏账准备		账面价值	账面余额		坏账准备		账面价值
	金额	比例	金额	计提比例		金额	比例	金额	计提比例	
按单项计提坏账准备	2,000,000.00	0.19%	1,221,008.00	61.05%	778,992.00	0.00	0.00%	0.00		0.00
其中：										
按组合计提坏账准备	1,044,873,734.93	99.81%	2,134,410.46	0.20%	1,042,739,324.47	626,238,572.38	100.00%	550,366.85	0.09%	625,688,205.53
其中：										
押金和保证金	1,638,884.06	0.16%	81,944.20	5.00%	1,556,939.86	623,357.13	0.10%	31,167.86	5.00%	592,189.27
其他	5,868,263.15	0.56%	2,052,466.26	34.98%	3,815,796.89	2,565,895.13	0.41%	519,198.99	20.23%	2,046,696.14
合并范围内关联方	1,037,366,587.72	99.09%				623,049,320.12	99.49%			623,049,320.12
合计	1,046,873,734.93	100.00%	3,355,418.46	0.32%	1,043,518,316.47	626,238,572.38	100.00%	550,366.85	0.09%	625,688,205.53

按单项计提坏账准备：

单位：元

名称	期初余额		期末余额			
	账面余额	坏账准备	账面余额	坏账准备	计提比例	计提理由
按组合计提坏账准备：						

单位：元

名称	期末余额		
	账面余额	坏账准备	计提比例
确定该组合依据的说明：			

确定该组合依据的说明：

按预期信用损失一般模型计提坏账准备：

单位：元

坏账准备	第一阶段	第二阶段	第三阶段	合计
	未来 12 个月预期信用	整个存续期预期信用	整个存续期预期信用	

	损失	损失(未发生信用减值)	损失(已发生信用减值)	
2023年1月1日余额	550,366.85			550,366.85
2023年1月1日余额 在本期				
本期计提	1,584,043.61		1,221,008.00	2,805,051.61
2023年12月31日余额	2,134,410.46		1,221,008.00	3,355,418.46

各阶段划分依据和坏账准备计提比例

损失准备本期变动金额重大的账面余额变动情况

适用 不适用

#### 4) 本期计提、收回或转回的坏账准备情况

本期计提坏账准备情况：

单位：元

类别	期初余额	本期变动金额				期末余额
		计提	收回或转回	转销或核销	其他	

其中本期坏账准备转回或收回金额重要的：

单位：元

单位名称	收回或转回金额	转回原因	收回方式	确定原坏账准备计提比例的依据及其合理性

#### 5) 本期实际核销的其他应收款情况

单位：元

项目	核销金额

其中重要的其他应收款核销情况：

单位：元

单位名称	其他应收款性质	核销金额	核销原因	履行的核销程序	款项是否由关联交易产生

其他应收款核销说明：

#### 6) 按欠款方归集的期末余额前五名的其他应收款情况

单位：元

单位名称	款项的性质	期末余额	账龄	占其他应收款期末余额合计数的比例	坏账准备期末余额
第1名	合并范围内关联方	618,394,200.00	1年以内、1至2年	59.07%	0.00
第2名	合并范围内关联方	371,655,820.00	1年以内、1至2年	35.50%	0.00
第3名	合并范围内关联	12,529,788.34	1年以内、1至3	1.20%	0.00

	方		年		
第 4 名	合并范围内关联方	11,978,580.57	1 年以内、1 至 2 年	1.14%	0.00
第 5 名	合并范围内关联方	10,991,225.41	1 年以内	1.05%	0.00
合计		1,025,549,614.32		97.96%	

## 7) 因资金集中管理而列报于其他应收款

单位：元

其他说明：

## 3、长期股权投资

单位：元

项目	期末余额			期初余额		
	账面余额	减值准备	账面价值	账面余额	减值准备	账面价值
对子公司投资	467,858,501.55	0.00	467,858,501.55	410,187,343.67	0.00	410,187,343.67
对联营、合营企业投资	43,658,742.09	0.00	43,658,742.09	19,477,184.19	0.00	19,477,184.19
合计	511,517,243.64	0.00	511,517,243.64	429,664,527.86	0.00	429,664,527.86

## (1) 对子公司投资

单位：元

被投资单位	期初余额 (账面价值)	减值准备 期初余额	本期增减变动				期末余额 (账面价值)	减值准备 期末余额
			追加投资	减少投资	计提减值准备	其他		
奕东电子(常熟)有限公司	68,527,129.92	0.00	0.00	0.00	0.00	838,434.50	69,365,564.42	0.00
遂宁市奕东电子有限公司	16,762,930.00	0.00	0.00	0.00	0.00	216,302.30	16,979,232.30	0.00
惠州市奕东电子有限公司	5,234,328.50	0.00	0.00	0.00	0.00	175,706.46	5,410,034.96	0.00
湖北奕欣精密制造有限公司	10,425,061.00	0.00	0.00	0.00	0.00	208,316.41	10,633,377.41	0.00
东莞市可俐星电子有限公司	5,326,970.00	0.00	0.00	5,000,000.00	0.00	70,386.59	397,356.59	0.00
湖北奕宏精密制造有限公司	11,836,444.25	0.00	0.00	0.00	0.00	1,545,557.36	13,382,001.61	0.00
雅达电子科技有限公司	20,814,480.00	0.00	50,692,741.63	0.00	0.00	46,773.89	71,553,995.52	0.00

公司									
东莞千岛贸易有限公司	5,000,000.00	0.00	0.00	0.00	0.00	0.00	0.00	5,000,000.00	0.00
东莞华珂电子科技有限公司	100,000,000.00	0.00	0.00	0.00	0.00	0.00	0.00	100,000,000.00	0.00
江西奕东电子科技有限公司	150,000,000.00	0.00	0.00	0.00	0.00	0.00	127,934.31	150,127,934.31	0.00
柳州欣韧精密电子科技有限公司	2,000,000.00	0.00	8,000,000.00	0.00	0.00	0.00	0.00	10,000,000.00	0.00
东莞勤诚精密电子有限公司	14,260,000.00	0.00	0.00	0.00	0.00	0.00	0.00	14,260,000.00	0.00
湖北可俐星科技有限公司	0.00	0.00	0.00	0.00	0.00	0.00	287,170.32	287,170.32	0.00
MOPO TECHNOLOGY PRIVATE LIMITED	0.00	0.00	0.00	0.00	0.00	0.00	461,834.11	461,834.11	0.00
合计	410,187,343.67	0.00	58,692,741.63	5,000,000.00	0.00	0.00	3,978,416.25	467,858,501.55	0.00

## (2) 对联营、合营企业投资

单位：元

被投资单位	期初余额 (账面价值)	减值准备 期初余额	本期增减变动							期末余额 (账面价值)	减值准备 期末余额	
			追加投资	减少投资	权益法下确认的投资损益	其他综合收益调整	其他权益变动	宣告发放现金股利或利润	计提减值准备			其他
一、合营企业												
二、联营企业												
深圳力效新材料科技有限公司	19,477,184.19				-818,442.10						18,658,742.09	
广东瑞枫炎昊创业投资合伙企业(有限合			25,000,000.00								25,000,000.00	

伙)											
小计	19,477,184.19		25,000,000.00		-818,442.10					43,658,742.09	
合计	19,477,184.19	0.00	25,000,000.00		-818,442.10					43,658,742.09	0.00

可收回金额按公允价值减去处置费用后的净额确定

适用 不适用

可收回金额按预计未来现金流量的现值确定

适用 不适用

前述信息与以前年度减值测试采用的信息或外部信息明显不一致的差异原因

公司以前年度减值测试采用信息与当年实际情况明显不一致的差异原因

### (3) 其他说明

## 4、营业收入和营业成本

单位：元

项目	本期发生额		上期发生额	
	收入	成本	收入	成本
主营业务	1,045,028,597.87	890,670,519.13	1,152,468,650.06	913,389,162.49
其他业务	105,289,800.25	105,085,777.03	105,053,853.78	104,674,851.53
合计	1,150,318,398.12	995,756,296.16	1,257,522,503.84	1,018,064,014.02

与履约义务相关的信息：

项目	履行履约义务的时间	重要的支付条款	公司承诺转让商品的性质	是否为主要责任人	公司承担的预期将退还给客户的款项	公司提供的质量保证类型及相关义务

其他说明

与分摊至剩余履约义务的交易价格相关的信息：

本报告期末已签订合同、但尚未履行或尚未履行完毕的履约义务所对应的收入金额为 141,580,911.00 元，其中，141,580,911.00 元预计将于 2024 年度确认收入，元预计将于年度确认收入，元预计将于年度确认收入。

重大合同变更或重大交易价格调整

单位：元

项目	会计处理方法	对收入的影响金额

其他说明：

## 5、投资收益

单位：元

项目	本期发生额	上期发生额
权益法核算的长期股权投资收益	-818,442.10	-522,815.81
处置交易性金融资产取得的投资收益	835,060.77	208,783.25
处置交易性金融负债取得的投资收益	695,033.92	

子公司分红	0.00	12,500,000.00
金融资产终止确认损益	-413,784.95	0.00
合计	297,867.64	12,185,967.44

## 6、其他

## 十九、补充资料

### 1、当期非经常性损益明细表

适用 不适用

单位：元

项目	金额	说明
非流动性资产处置损益	-614,464.22	
计入当期损益的政府补助（与公司正常经营业务密切相关，符合国家政策规定、按照确定的标准享有、对公司损益产生持续影响的政府补助除外）	15,025,621.90	
除同公司正常经营业务相关的有效套期保值业务外，非金融企业持有金融资产和金融负债产生的公允价值变动损益以及处置金融资产和金融负债产生的损益	1,044,888.89	
单独进行减值测试的应收款项减值准备转回	387,801.70	
除上述各项之外的其他营业外收入和支出	1,256,200.23	
减：所得税影响额	2,677,192.32	
少数股东权益影响额（税后）	42,754.80	
合计	14,380,101.38	--

其他符合非经常性损益定义的损益项目的具体情况：

适用 不适用

公司不存在其他符合非经常性损益定义的损益项目的具体情况。

将《公开发行证券的公司信息披露解释性公告第 1 号——非经常性损益》中列举的非经常性损益项目界定为经常性损益项目的情况说明

适用 不适用

### 2、净资产收益率及每股收益

报告期利润	加权平均净资产收益率	每股收益	
		基本每股收益（元/股）	稀释每股收益（元/股）
归属于公司普通股股东的净利润	0.07%	0.01	0.01
扣除非经常性损益后归属于公司普通股股东的净利润	-0.41%	-0.05	-0.05

### 3、境内外会计准则下会计数据差异

(1) 同时按照国际会计准则与按中国会计准则披露的财务报告中净利润和净资产差异情况

适用 不适用

(2) 同时按照境外会计准则与按中国会计准则披露的财务报告中净利润和净资产差异情况

适用 不适用

(3) 境内外会计准则下会计数据差异原因说明，对已经境外审计机构审计的数据进行差异调节的，应注明该境外机构的名称

适用 不适用

### 4、其他