

公司代码：605081

公司简称：太和水

上海太和水科技发展股份有限公司
2023 年年度报告摘要

第一节 重要提示

- 1 本年度报告摘要来自年度报告全文，为全面了解本公司的经营成果、财务状况及未来发展规划，投资者应当到 <http://www.sse.com.cn> 网站仔细阅读年度报告全文。
- 2 本公司董事会、监事会及董事、监事、高级管理人员保证年度报告内容的真实性、准确性、完整性，不存在虚假记载、误导性陈述或重大遗漏，并承担个别和连带的法律责任。
- 3 公司全体董事出席董事会会议。
- 4 容诚会计师事务所（特殊普通合伙）为本公司出具了标准无保留意见的审计报告。
- 5 董事会决议通过的本报告期利润分配预案或公积金转增股本预案

鉴于公司2023年度合并报表净利润为负，根据《公司章程》的有关规定，考虑公司目前经营发展的实际情况，公司董事会拟定2023年度利润分配预案如下：不进行利润分配，亦不进行资本公积金转增股本和其他形式的分配。

第二节 公司基本情况

1 公司简介

公司股票简况				
股票种类	股票上市交易所	股票简称	股票代码	变更前股票简称
A股	上海证券交易所	太和水	605081	不适用

联系人和联系方式	董事会秘书
姓名	葛艳锋
办公地址	上海市青浦区蟠龙路899弄兰韵文化中心
电话	021-65661627
电子信箱	dongmiban@shtaihe.net

2 报告期公司主要业务简介

环保行业作为国家生态文明建设的重要组成部分，面临着新的发展机遇和挑战。随着全球气候变暖、环境污染等问题的日益严重，环保行业的重要性和紧迫性日益凸显。水生态修复行业作为环保领域的关键分支，受到了越来越多的关注和重视。

“十四五”规划中明确提出要在水环境质量改善的基础上更加注重水生态保护修复。这意味着未来的水处理行业不仅需要关注污水的处理和达标排放，还需要注重生态系统的保护和修复，推动水环境和水生态的协同治理。

此外，生物修复技术、生态工程技术、物理化学修复技术等不断涌现，为水生态修复提供了更多有效的解决方案。同时，行业内的企业也加大了研发投入，推动技术创新和产业升级。

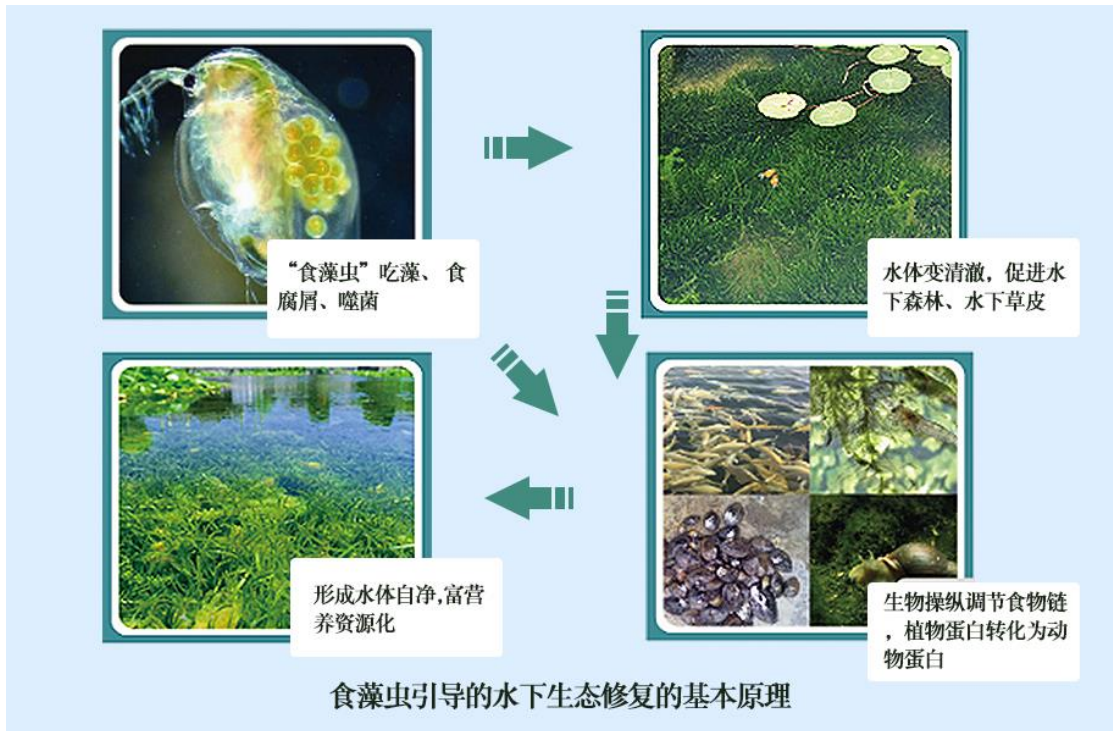
但是，由于水生态修复行业内的企业数量不断增加，整体市场呈现出集中化趋势。一些具有技术实力和市场优势的企业通过不断创新和拓展市场，逐渐在行业中占据了领先地位。同时，国际竞争也日益激烈，国外先进的水生态修复技术和企业也在积极进入中国市场。

因此，行业内企业需要不断加强自身技术创新和品牌建设，提升市场竞争力，以应对未来的市场变化和挑战。

面对经济下行的经营挑战，公司围绕“保存量、提增量、求变量”的发展思路，积极应对市场环境的不不断变化，稳步推进各项工作，在水生态修复领域和大健康消费领域精耕细作，努力实现公司水环境保护与水资源利用双轨互补的可持续发展路径。

（一）水环境生态建设和水环境生态维护业务

公司是采用生物-生态方式对富营养化水体进行生态修复的高新技术企业，业务包括水环境生态建设和水环境生态维护两大类业务。其中，水环境生态建设目前主要包括湖泊、市政河道和商业景观水等三类水体。公司技术路线核心为“食藻虫为引导的富营养水生态修复方法”：①以“食藻虫”为先锋物种，其吞噬效果可有效减少、控制水体中藻类、腐屑及菌类，提高水体透明度；②通过沉水植物的种植、光合细菌及其他水生动物的投放、配置，构建以沉水植物体系为核心的稳定水下森林系统；③通过对各类水体生物的调整与完善形成稳定的虫-草共生水生态系统，将水体中富营养物质转换成植物、动物蛋白，起到大幅降低水体营养物质的效果，进而实现将富营养水体改良为具有自然净化能力的活性、健康水体的目标。



(二) 饮用水业务

全资子公司黑龙江海赫饮品有限公司的天然苏打水源自中国稀有的天然自涌泉水，位于黑龙江省齐齐哈尔市拜泉县西部的天然苏打水保护区。这里的水质纯净透明，富含多种对身体有益的微量元素，被认定为优质饮用天然苏打水水源。

报告期内，公司持续积极地整合资源，发挥协同效应，推出了一系列新产品，并对产品规格进行了优化完善。其中，“TAIHESHUI”品牌目前已经拥有 390ml、520ml 和 4.5l 三款瓶型，以满足不同消费者的需求。这些产品成功上线了淘宝的天猫“TAIHESHUI”旗舰店，抖音企业店、拼多多店铺、小红书店铺，以及即将入驻京东自营平台。这一系列举措取得了较好的市场反响，展现出良好的未来潜力。



同时，公司持续开拓线下渠道，计划启动新商标“太和玺”及相关产品线，同时与中石化便

利系统、山姆超市、永辉超市、十足、胖东来等知名渠道进行 OEM 合作洽谈，以进一步扩大产品的销售范围。未来，公司将继续优化渠道建设，致力于打造出天然苏打水特色品牌，以满足消费者对高品质饮用水的需求。

3 公司主要会计数据和财务指标

3.1 近 3 年的主要会计数据和财务指标

单位：元 币种：人民币

	2023年	2022年		本年比上年 增减(%)	2021年	
		调整后	调整前		调整后	调整前
总资产	1,680,635,157.50	1,911,911,213.96	1,913,165,873.55	-12.10	2,124,908,869.47	2,129,796,198.29
归属于上市公司股东的净资产	1,309,057,158.13	1,596,606,543.81	1,595,903,756.26	-18.01	1,835,036,412.44	1,837,966,294.12
营业收入	183,029,511.48	205,407,095.53	205,407,095.53	-10.89	460,285,200.98	460,285,200.98
扣除与主营业务无关的业务收入和不具备商业实质的收入后的营业收入	182,918,928.02	205,407,095.53	205,407,095.53	-10.95	460,285,200.98	460,285,200.98
归属于上市公司股东的净利润	-287,437,449.09	-160,305,172.67	-163,937,841.90	-79.31	92,408,267.58	90,944,279.66
归属于上市公司股东的扣除非经常性损益的净利润	-285,778,237.41	-161,351,774.32	-165,042,829.42	-77.12	91,010,937.55	89,546,949.63
经营活动产生的现金流量净额	-62,565,748.97	-96,428,580.72	-96,428,580.72	35.12	-128,410,994.14	-128,410,994.14
加权平均净资产收益率(%)	-19.79	-9.36	-9.58	不适用	5.47	5.47
基本每股收益(元/股)	-2.54	-1.42	-1.45	-78.87	0.84	0.83
稀释每股收益(元/股)	-2.54	-1.42	-1.45	-78.87	0.83	0.83

3.2 报告期分季度的主要会计数据

单位：元 币种：人民币

	第一季度 (1-3 月份)	第二季度 (4-6 月份)	第三季度 (7-9 月份)	第四季度 (10-12 月份)
营业收入	46,696,685.66	54,411,890.71	23,448,802.94	58,472,132.17
归属于上市公司股东的净利润	1,855,902.14	-18,700,187.69	-38,507,805.38	-232,085,358.16
归属于上市公司股东的扣除非经常性损益后的净利润	1,850,122.02	-18,648,437.12	-38,506,824.86	-230,473,097.45
经营活动产生的现金流量净额	-28,204,268.15	-28,549,113.82	-41,605,504.38	35,793,137.38

季度数据与已披露定期报告数据差异说明

适用 不适用

4 股东情况

4.1 报告期末及年报披露前一个月末的普通股股东总数、表决权恢复的优先股股东总数和持有特别表决权股份的股东总数及前 10 名股东情况

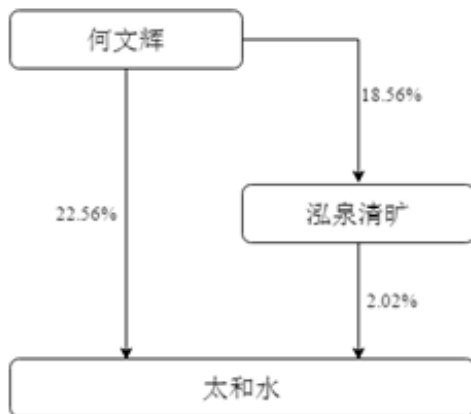
单位：股

截至报告期末普通股股东总数（户）		15,594					
年度报告披露日前上一月末的普通股股东总数（户）		14,778					
截至报告期末表决权恢复的优先股股东总数（户）		0					
年度报告披露日前上一月末表决权恢复的优先股股东总数（户）		0					
前 10 名股东持股情况							
股东名称 (全称)	报告期内增减	期末持股数 量	比例 (%)	持有有限售 条件的股份 数量	质押、标记或冻结 情况		股东 性质
					股份 状态	数量	
何文辉	0	25,553,567	22.56	25,553,567	冻结	4,721,218	境内 自然 人
上海华翀股权投资基金合伙企业（有限合伙）	0	7,250,000	6.40	0	无	0	其他
上海诚毅新能源创业投资有限公司	0	5,367,030	4.74	0	无	0	国有 法人
南通国信君安创业投资有限公司	-50,000	3,879,500	3.43	0	无	0	国有 法人

上海泓泉清旷投资合伙企业（有限合伙）	0	2,284,330	2.02	1,115,212	无	0	其他
上海乾霖创业投资合伙企业（有限合伙）	0	1,890,510	1.67	0	无	0	其他
上海国悦君安股权投资基金管理有限公司—上海国悦君安三期股权投资基金合伙企业（有限合伙）	0	1,611,483	1.42	0	无	0	其他
上海莘睿投资合伙企业（有限合伙）	0	1,149,560	1.02	0	无	0	其他
上海衫睿投资合伙企业（有限合伙）	0	1,149,560	1.02	0	无	0	其他
赵东明	710,000	710,000	0.63	0	无	0	境内自然人
上述股东关联关系或一致行动的说明	不适用						
表决权恢复的优先股股东及持股数量的说明	不适用						

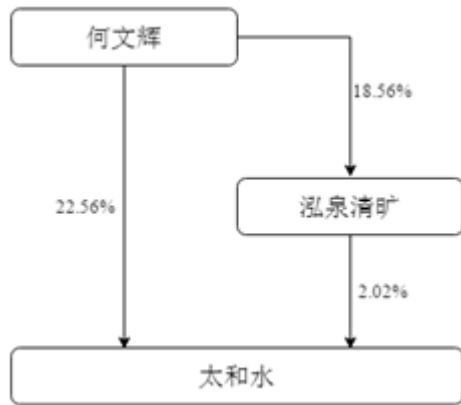
4.2 公司与控股股东之间的产权及控制关系的方框图

√适用 □不适用



4.3 公司与实际控制人之间的产权及控制关系的方框图

√适用 □不适用



4.4 报告期末公司优先股股东总数及前 10 名股东情况

适用 不适用

5 公司债券情况

适用 不适用

第三节 重要事项

1 公司应当根据重要性原则，披露报告期内公司经营情况的重大变化，以及报告期内发生的对公司经营情况有重大影响和预计未来会有重大影响的事项。

报告期内，公司实现营业收入 18,302.95 万元，同比下降 10.89%；实现归属于母公司所有者的净利润-28,743.74 万元，比上年同期下降 79.31%。截至 2023 年 12 月 31 日，公司资产总额 16.81 亿元，同比下降 12.10%，归母净资产 13.09 亿元，同比下降 18.01%。

2 公司年度报告披露后存在退市风险警示或终止上市情形的，应当披露导致退市风险警示或终止上市情形的原因。

适用 不适用