


证券代码：001269

证券简称：欧晶科技

公告编号：2024-009

债券代码：127098

债券简称：欧晶转债



内蒙古欧晶科技股份有限公司
2023 年年度报告摘要

2024 年 4 月

一、重要提示

本年度报告摘要来自年度报告全文，为全面了解本公司的经营成果、财务状况及未来发展规划，投资者应当到证监会指定媒体仔细阅读年度报告全文。

所有董事均已出席了审议本报告的董事会会议。

非标准审计意见提示

适用 不适用

董事会审议的报告期利润分配预案或公积金转增股本预案

适用 不适用

是否以公积金转增股本

是 否

公司经本次董事会审议通过的利润分配预案为：以 192,395,876 为基数，向全体股东每 10 股派发现金红利 12 元（含税），送红股 0 股（含税），不以公积金转增股本。

董事会决议通过的本报告期优先股利润分配预案

适用 不适用

二、公司基本情况

1、公司简介

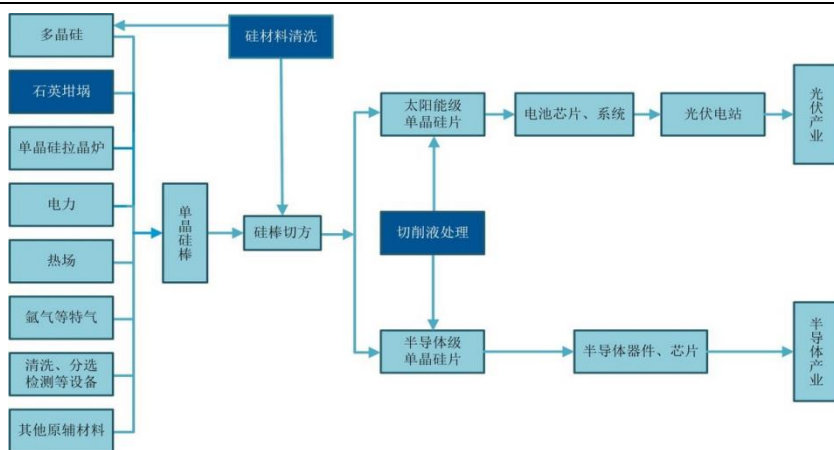
股票简称	欧晶科技	股票代码	001269
股票上市交易所	深圳证券交易所		
联系人和联系方式	董事会秘书	证券事务代表	
姓名	刘敏		
办公地址	内蒙古自治区呼和浩特市赛罕区阿木尔南街 31 号		
传真	0471-3252358		
电话	0471-3252496		
电子信箱	service@ojingquartz.com		

2、报告期主要业务或产品简介

（一）公司主要业务、产品及其用途

公司立足于单晶硅材料产业链，主要为太阳能级单晶硅棒硅片的生产和辅助材料资源回收循环利用，提供配套产品及服务，具体包括石英坩埚产品、硅材料清洗服务、切削液处理服务，主要分布于内蒙古、宁夏、天津、江苏等地。

公司业务所处单晶硅材料产业链如下图所示：



公司石英坩埚产品主要应用于光伏和半导体领域，可支持太阳能和半导体用户高温条件下连续拉晶，其高纯和耐高温持久性为单晶拉制以及单晶品质提供保障，是单晶拉制系统的关键辅料之一。在单晶硅片生产流程中，石英坩埚是光伏单晶炉的关键部件，是拉制大直径单晶硅棒的消耗性器皿，主要用于盛装熔融硅并制成后续工序所需晶棒。基于单晶硅片纯度的要求，石英坩埚一次或几次加热拉晶完成后即报废，需要购置新的石英坩埚用于下次拉晶，因而在单晶硅产业链中具备较强的消耗品属性特征。

硅材料清洗服务，目前公司的清洗服务主要是为客户提供硅材料中的原生多晶硅及单晶硅的清洗服务。原生多晶硅通过清洗、破碎等一系列工艺流程，将原生多晶硅破碎至所需粒径并将其表面使用化学试剂、硝酸、氢氟酸、纯水等清洗清洁至无杂质污染，从而保证原生多晶硅的纯度；对单晶硅棒生产过程中产生的头尾、边皮、坩底等硅材料进行回收清洗，主要是利用试剂、碱液、硝酸、氢氟酸等化学液对硅片进行腐蚀处理，清除表面硅酸钠、氧化物、油污以及金属离子杂质，从而保证硅片洁净度。处理后的产品再供给单晶/多晶硅片企业使用，其目的是使硅材料表面清洁无杂质污染，从而保证硅材料纯度，保证整个生产中硅材料的品质，避免污染物影响产品质量。

切削液处理服务是通过对使用后的硅片切削液的回收利用，将切割后的 DW 冷却切削液中杂质去除，并补充新的切削液及去离子水，进而得到符合要求的 DW 冷却切削液，从而实现多次利用。公司处理后的切削液可保证原有的化学成分不变，具有与新切削液相同的表面活性、悬浮力和携带力。切削液处理方式可实现切削液再生循环利用。

未来几年，公司仍将立足于单晶硅材料产业链，为单晶硅片生产厂商提供单晶硅片生产所需的配套产品及服务，在不断完善产品、服务种类、提高产品质量和服务品质的同时，坚持自主创新，不断提高研发能力和技术水平，以适应单晶硅材料产业链频繁的技术更迭和复杂的制造工艺。

(二) 主要经营模式

公司产品及服务研发以市场需求为导向，分为自主研发和合作研发，并以自主研发为主。在石英坩埚行业，行业采购以境内外高纯石英砂为主，为保证拉晶环节的稳定性及存货管理的高效性，行业生产模式主要以保持安全库存的生产模式为主，采购模块公司建立了规范的采购流程，形成了较为完善的供应商管理体系，对供应商的开发、评价、管理、年审等环节进行严格控制。公司石英坩埚业务每年与客户签署框架性协议，根据具体订单来安排生产，可根据客户提出的实际需求提供定制产品，然后以直销的方式进行内销和出口。在硅材料清洗服务方面，通过直接与客户谈判获取硅材料清洗服务订单，将客户生产过程中产生的硅材料以及需加工的硅材料进行回收清洗、加工，处理后的合格硅材料再返还给客户。切削液处理服务是通过建设与客户机台相连接的在线循环系统，实时进行切削液的在线回收并再生供液的处理。为更迅速响应客户要求 and 提供更全面的服务，一般将生产线建设在客户厂区内或厂区附近以方便回收业务的开展。

3、主要会计数据和财务指标

(1) 近三年主要会计数据和财务指标

公司是否需追溯调整或重述以前年度会计数据

是 否

追溯调整或重述原因

会计政策变更

元

	2023 年	2022 年		本年比上年 增减	2021 年	
		调整前	调整后	调整后	调整前	调整后
营业收入（元）	3,129,349,459.46	1,433,844,363.99	1,433,844,363.99	118.25%	848,400,773.66	848,400,773.66
归属于上市公司股东的净利润（元）	653,927,339.88	238,386,177.95	238,376,621.71	174.33%	133,426,172.73	133,521,029.77
归属于上市公司股东的扣除非经常性损益的净利润（元）	641,447,937.67	237,228,194.47	237,218,638.23	170.40%	126,294,163.68	126,389,020.72
经营活动产生的现金流量净额（元）	174,882,928.76	3,019,108.72	3,019,108.72	5,692.53%	54,157,753.75	54,157,753.75
基本每股收益（元/股）	3.3989	1.4306	1.4306	137.59%	0.8443	0.8449
稀释每股收益（元/股）	3.3944	1.4306	1.4306	137.27%	0.8443	0.8449
加权平均净资产收益率	45.37%	34.07%	34.07%	11.30%	33.05%	33.07%
	2023 年末	2022 年末		本年末比上年 末增减	2021 年末	
		调整前	调整后	调整后	调整前	调整后
总资产（元）	3,539,395,455.08	2,007,222,035.24	2,009,843,701.21	76.10%	999,399,959.57	1,006,507,304.13
归属于上市公司股东的净资产（元）	1,810,566,377.06	1,141,589,649.69	1,141,674,950.49	58.59%	472,832,671.74	472,927,528.78

会计政策变更的原因及会计差错更正的情况

2022 年 11 月 30 日，财政部发布了《企业会计准则解释第 16 号》（财会[2022]31 号，以下简称解释 16 号），其中“关于单项交易产生的资产和负债相关的递延所得税不适用初始确认豁免的会计处理”内容自 2023 年 1 月 1 日起施行。本公司于 2023 年 1 月 1 日执行解释第 16 号的相关规定，根据累积影响数，调整财务报表相关项目金额。

(2) 分季度主要会计数据

单位：元

	第一季度	第二季度	第三季度	第四季度
营业收入	636,124,487.44	818,431,589.64	871,278,309.73	803,515,072.65
归属于上市公司股东的净利润	172,111,946.55	235,722,294.37	180,641,487.55	65,451,611.41
归属于上市公司股东的扣除非经常性损益的净利润	161,229,390.28	233,352,920.72	179,236,904.68	67,628,721.99
经营活动产生的现金流量净额	-113,190,621.06	234,536,468.02	-78,456,818.97	131,993,900.77

上述财务指标或其加总数是否与公司已披露季度报告、半年度报告相关财务指标存在重大差异

是 否

4、股本及股东情况

(1) 普通股股东和表决权恢复的优先股股东数量及前 10 名股东持股情况表

单位：股

报告期末普通股股东总数	37,717	年度报告披露日前一个月末普通股股东总数	30,170	报告期末表决权恢复的优先股股东总数	0	年度报告披露日前一个月末表决权恢复的优先股股东总数	0
前 10 名股东持股情况（不含通过转融通出借股份）							
股东名称	股东性质	持股比例	持股数量	持有有限售条件的股份数量	质押、标记或冻结情况		
					股份状态	数量	
余姚市恒星管业有限公司	境内非国有法人	31.83%	61,240,856	61,240,856	不适用	0	
华科新能（天津）科技发展有限公司	境内非国有法人	24.57%	47,264,000	47,264,000	不适用	0	
天津市万兆慧谷置业有限公司	境内非国有法人	17.60%	33,868,150	0	不适用	0	
中国工商银行股份有限公司－东方主题精选混合型证券投资基金	其他	0.48%	918,880	0	不适用	0	
全国社保基金四一二组合	其他	0.47%	894,794	0	不适用	0	
香港中央结算有限公司	境外法人	0.39%	741,398	0	不适用	0	
杨铮	境内自然人	0.23%	443,198	0	不适用	0	
中国工商银行股份有限公司－东方区域发展混合型证券投资基金	其他	0.20%	385,635	0	不适用	0	
誉豪	境内自然人	0.17%	333,164	0	不适用	0	
渤海证券股份有限公司	国有法人	0.17%	326,940	0	不适用	0	
上述股东关联关系或一致行动的说明	余姚恒星、华科新能及万兆慧谷之间不存在关联关系，亦不属于《上市公司收购管理办法》规定的一致行动人情况。除此之外，公司未知其他股东之间是否存在关联关系，亦未知其他股东之间是否属于《上市公司收购管理办法》规定的一致行动人情况。						
参与融资融券业务股东情况说明（如有）	不适用						

前十名股东参与转融通业务出借股份情况

适用 不适用

前十名股东较上期发生变化

适用 不适用

单位：股

前十名股东较上期末发生变化情况						
股东名称（全称）	本报告期新增/退出	期末转融通出借股份且尚未归还数量		期末股东普通账户、信用账户持股及转融通出借股份且尚未归还的股份数量		
		数量合计	占总股本的比例	数量合计	占总股本的比例	
中国工商银行股份有限公司－东方主题精选混合型证券投资基金	新增	0	0.00%	918,880.00	0.00%	
全国社保基金四一二组合	新增	0	0.00%	894,794.00	0.00%	
香港中央结算有限公司	新增	0	0.00%	741,398.00	0.00%	
杨铮	新增	0	0.00%	443,198.00	0.00%	
中国工商银行股份有限公司－东方区域发展混合型证券投资基金	新增	0	0.00%	385,635.00	0.00%	
誉豪	新增	0	0.00%	333,164.00	0.00%	
渤海证券股份有限公司	新增	0	0.00%	326,940.00	0.00%	
中国银行股份有限公司－信诚新兴产业混合型证券投资基金	退出	0	0.00%	见注 1	见注 1	
交通银行股份有限公司－南方成长先锋混合型证券投资基金	退出	0	0.00%	见注 1	见注 1	
中国建设银行股份有限公司－广发科技创新混合型证券投资基金	退出	0	0.00%	见注 1	见注 1	
中国建设银行股份有限公司－南方科技创新混合型证券投资基金	退出	0	0.00%	见注 1	见注 1	
中国银行股份有限公司－鹏华高质量增长混合型证券投资基金	退出	0	0.00%	见注 1	见注 1	
高华－汇丰－GOLDMAN, SACHS & CO. LLC	退出	0	0.00%	见注 1	见注 1	
中国工商银行－南方绩优成长股票型证券投资基金	退出	0	0.00%	见注 1	见注 1	

注：

1. 鉴于“中国银行股份有限公司－信诚新兴产业混合型证券投资基金”“交通银行股份有限公司－南方成长先锋混合型证券投资基金”“中国建设银行股份有限公司－广发科技创新混合型证券投资基金”“中国建设银行股份有限公司－南方科技创新混合型证券投资基金”“中国银行股份有限公司－鹏华高质量增长混合型证券投资基金”“高华－汇丰

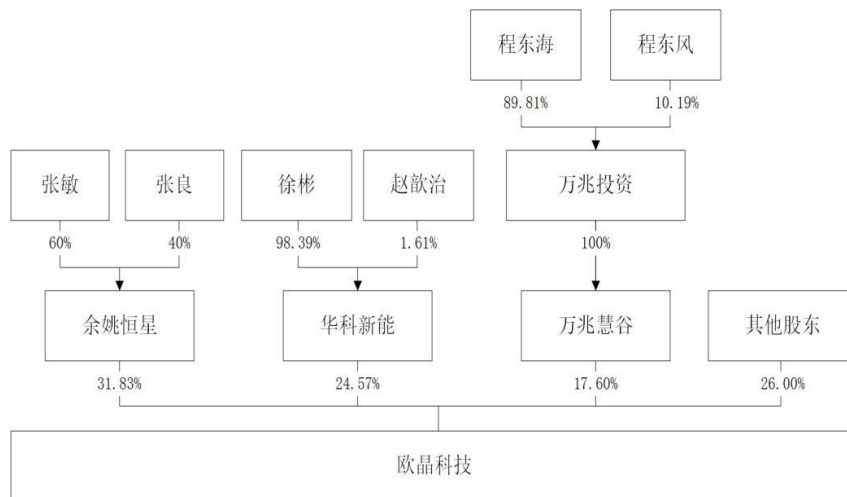
– GOLDMAN, SACHS & CO. LLC” “中国工商银行 – 南方绩优成长股票型证券投资基金” 未在中登公司下发的 2023 年度期末前 200 名股东名册中，公司无法统计其在本报告期末持股情况。

(2) 公司优先股股东总数及前 10 名优先股股东持股情况表

适用 不适用

公司报告期无优先股股东持股情况。

(3) 以方框图形式披露公司与实际控制人之间的产权及控制关系



5、在年度报告批准报出日存续的债券情况

适用 不适用

(1) 债券基本信息

债券名称	债券简称	债券代码	发行日	到期日	债券余额（万元）	利率
内蒙古欧晶科技股份有限公司向不特定对象发行可转换公司债券	欧晶转债	127098	2023 年 11 月 24 日	2029 年 11 月 23 日	47,000	第一年 0.2%； 第二年 0.4%； 第三年 0.8%； 第四年 1.5%； 第五年 1.8%； 第六年 2.0%。
报告期内公司债券的付息兑付情况	报告期内，公司尚未涉及付息事项。					

(2) 公司债券最新跟踪评级及评级变化情况

2023 年 5 月 22 日，中证鹏元资信评估有限公司对公司主体及公司拟发行的可转换公司债券进行了分析和评估，审定公司主体信用等级为 AA-，评级展望为稳定，债券信用等级为 AA-。具体内容详见 2023 年 11 月 22 日于巨潮资讯网披露的《内蒙古欧晶科技股份有限公司 2023 年向不特定对象发行可转换公司债券资信评级报告》。

(3) 截至报告期末公司近 2 年的主要会计数据和财务指标

单位：万元

项目	2023 年	2022 年	本年比上年增减
资产负债率	48.85%	43.20%	5.65%
扣除非经常性损益后净利润	64,144.79	23,721.86	170.40%
EBITDA 全部债务比	141.72%	331.97%	-190.25%

三、重要事项

详见公司 2023 年年度报告全文第六节“重要事项”，详细描述了报告期内发生的重要事项。

内蒙古欧晶科技股份有限公司

法定代表人暨董事长：张良

2024 年 4 月 26 日