



青岛英派斯健康科技股份有限公司

2023 年年度报告

2024-029

2024 年 4 月

2023 年年度报告

第一节 重要提示、目录和释义

公司董事会、监事会及董事、监事、高级管理人员保证年度报告内容的真实、准确、完整，不存在虚假记载、误导性陈述或重大遗漏，并承担个别和连带的法律责任。

公司负责人刘洪涛、主管会计工作负责人梁春红及会计机构负责人（会计主管人员）梁春红声明：保证本年度报告中财务报告的真实、准确、完整。

所有董事均已出席了审议本报告的董事会会议。

本报告中涉及的未来发展计划等前瞻性陈述，不构成公司对投资者的实质承诺，投资者及相关人士均应当对此保持足够的风险认识，并且应当理解计划、预测与承诺之间的差异。

本公司请投资者认真阅读本报告，公司在本报告第三节“管理层讨论与分析”中“可能面临的风险和应对措施”部分，描述了公司未来经营可能面临的主要风险，敬请广大投资者注意投资风险。

公司经本次董事会审议通过的利润分配预案为：以 146,540,276 为基数，向全体股东每 10 股派发现金红利 0.71 元（含税），送红股 0 股（含税），不以公积金转增股本。

目录

第一节 重要提示、目录和释义	2
第二节 公司简介和主要财务指标	6
第三节 管理层讨论与分析	11
第四节 公司治理	40
第五节 环境和社会责任	57
第六节 重要事项	61
第七节 股份变动及股东情况	79
第八节 优先股相关情况	85
第九节 债券相关情况	86
第十节 财务报告	87

备查文件目录

- 一、载有公司负责人、主管会计工作负责人、会计机构负责人签名并盖章的财务报表。
- 二、载有会计师事务所盖章、注册会计师签名并盖章的审计报告原件。
- 三、报告期内在中国证监会指定媒体上公开披露过的所有公司文件的正本及公告的原稿。
- 四、载有公司法定代表人签名的 2023 年年度报告全文及其摘要。
- 五、其他相关资料。

以上备查文件的备置地点：公司证券事务部。

释义

释义项	指	释义内容
公司、本公司、英派斯	指	青岛英派斯健康科技股份有限公司
中国证监会	指	中国证券监督管理委员会
中信保	指	中国出口信用保险公司
报告期	指	2023 年 1 月 1 日至 2023 年 12 月 31 日
元	指	人民币元
万元	指	人民币万元
OEM	指	Original Equipment Manufacturer，原始设备制造商或贴牌生产，指由客户提供产品的工艺、设计、品质要求，生产商按照客户要求生产并交付客户
ODM	指	Original Design Manufacturer，原始设计生产商，指具有设计、改良以及制造能力的生产商依据客户对某项产品的需求，负责从产品的原型设计、规格制定到生产制造的一种代工模式
NSCC	指	北京国体世纪体育用品质量认证中心，由国家体育总局同意组建的具有独立法人地位、负责体育用品认证的第三方专业产品认证机构。大部分全民健身采购类业务中，采购方均要求产品取得 NSCC 认证
ERP 系统	指	Enterprise Resource Planning，企业资源规划。通过信息系统对信息进行充分整理、有效传递，使企业的资源在购、存、产、销、人、财、物等各个方面能够得到合理地配置与利用，从而实现企业经营效率的提高
尾差	指	本报告除特别说明外，若出现总数与各分项数值之和尾数不符的情况，均为四舍五入原因造成

第二节 公司简介和主要财务指标

一、公司信息

股票简称	英派斯	股票代码	002899
变更前的股票简称（如有）	无		
股票上市证券交易所	深圳证券交易所		
公司的中文名称	青岛英派斯健康科技股份有限公司		
公司的中文简称	英派斯		
公司的外文名称（如有）	IMPULSE（QINGDAO）HEALTH TECH CO.,LTD.		
公司的外文名称缩写（如有）	IMPULSE		
公司的法定代表人	刘洪涛		
注册地址	山东省青岛市即墨市华山二路 369 号		
注册地址的邮政编码	266200		
公司注册地址历史变更情况	无		
办公地址	山东省青岛市崂山区秦岭路 18 号国展财富中心 3 号楼 7 层		
办公地址的邮政编码	266200		
公司网址	https://www.impulsefitness.com		
电子信箱	information@impulsefitness.com		

二、联系人和联系方式

	董事会秘书	证券事务代表
姓名	张瑞	陈媛
联系地址	山东省青岛市崂山区秦岭路 18 号国展财富中心 3 号楼 7 层	山东省青岛市崂山区秦岭路 18 号国展财富中心 3 号楼 7 层
电话	0532-85793159	0532-85793159
传真	0532-85793159	0532-85793159
电子信箱	information@impulsefitness.com	information@impulsefitness.com

三、信息披露及备置地点

公司披露年度报告的证券交易所网站	深圳证券交易所（ http://www.szse.cn ）
公司披露年度报告的媒体名称及网址	《中国证券报》、《上海证券报》、《证券时报》、《证券日报》 巨潮资讯网（ http://www.cninfo.com.cn/new/index ）
公司年度报告备置地点	山东省青岛市崂山区秦岭路 18 号国展财富中心 3 号楼 7 层公司证券事务部

四、注册变更情况

统一社会信用代码	913702007472052232
公司上市以来主营业务的变化情况（如有）	无变更
历次控股股东的变更情况（如有）	无变更

五、其他有关资料

公司聘请的会计师事务所

会计师事务所名称	和信会计师事务所（特殊普通合伙）
会计师事务所办公地址	济南市历下区文化东路 59 号山东盐业大厦
签字会计师姓名	左伟、杨帅

公司聘请的报告期内履行持续督导职责的保荐机构

适用 不适用

保荐机构名称	保荐机构办公地址	保荐代表人姓名	持续督导期间
太平洋证券股份有限公司	云南省昆明市北京路 926 号同德广场写字楼 31 楼	欧阳凌、张兴林	公司因向特定对象发行股票聘请太平洋证券股份有限公司担任此次发行的保荐机构，于 2022 年 12 月与其签订相关保荐协议，同时终止与原保荐机构中信证券股份有限公司的保荐协议，中信证券股份有限公司尚未完成的对公司首次发行证券募集资金情况的持续督导工作将由太平洋证券股份有限公司承接，中信证券股份有限公司不再履行相应的持续督导职责。 公司 2022 年度向特定对象发行 A 股股票的上市日期为 2024 年 4 月 25 日，其持续督导期间为本次向特定对象发行的股份上市首日（即 2024 年 4 月 25 日）到 2025 年 12 月 31 日。

公司聘请的报告期内履行持续督导职责的财务顾问

适用 不适用

六、主要会计数据和财务指标

公司是否需追溯调整或重述以前年度会计数据

是 否

追溯调整或重述原因

会计政策变更

	2023 年	2022 年		本年比上年增 减 调整后	2021 年	
		调整前	调整后		调整前	调整后
营业收入 (元)	895,319,626.89	824,696,742.37	824,696,742.37	8.56%	864,394,696.17	864,394,696.17
归属于上市公司股东的净利润 (元)	88,164,055.52	65,664,553.48	65,664,553.48	34.26%	17,431,898.78	17,431,898.78
归属于上市公司股东的扣除非经常性损益的净利润 (元)	85,070,020.18	41,210,455.41	41,210,455.41	106.43%	31,206,585.33	31,206,585.33
经营活动产生的现金流量净	260,016,466.70	104,403,463.45	104,403,463.45	149.05%	62,204,409.16	62,204,409.16

额（元）						
基本每股收益 （元/股）	0.73	0.55	0.55	32.73%	0.15	0.15
稀释每股收益 （元/股）	0.73	0.55	0.55	32.73%	0.15	0.15
加权平均净资产 收益率	7.34%	5.82%	5.82%	1.52%	1.60%	1.60%
	2023 年末	2022 年末		本年末比上年 末增减	2021 年末	
		调整前	调整后	调整后	调整前	调整后
总资产（元）	2,294,796,153. 51	2,029,945,060. 50	2,029,994,982. 03	13.04%	1,777,354,150. 65	1,777,354,150. 65
归属于上市公司股东的 净资产（元）	1,240,736,960. 49	1,160,132,904. 97	1,160,132,904. 97	6.95%	1,097,108,351. 49	1,097,108,351. 49

会计政策变更的原因及会计差错更正的情况

执行企业会计准则解释第 16 号对本公司的影响

2022 年 11 月 30 日，财政部发布了《企业会计准则解释第 16 号》（财会〔2022〕31 号），要求“关于单项交易产生的资产和负债相关的递延所得税不适用初始确认豁免的会计处理”的内容自 2023 年 1 月 1 日起施行。

执行企业会计准则解释第 16 号对本公司的影响

单位：元

报表日	报表项目	调整前	调整数	调整后
2022 年 12 月 31 日	递延所得税资产	42,041,922.54	49,921.53	42,091,844.07
2022 年 12 月 31 日	递延所得税负债	3,285,404.72	49,921.53	3,335,326.25

公司最近三个会计年度扣除非经常性损益前后净利润孰低者均为负值，且最近一年审计报告显示公司持续经营能力存在不确定性

是 否

扣除非经常损益前后的净利润孰低者为负值

是 否

七、境内外会计准则下会计数据差异

1、同时按照国际会计准则与按照中国会计准则披露的财务报告中净利润和净资产差异情况

适用 不适用

公司报告期不存在按照国际会计准则与按照中国会计准则披露的财务报告中净利润和净资产差异情况。

2、同时按照境外会计准则与按照中国会计准则披露的财务报告中净利润和净资产差异情况

适用 不适用

公司报告期不存在按照境外会计准则与按照中国会计准则披露的财务报告中净利润和净资产差异情况。

八、分季度主要财务指标

单位：元

	第一季度	第二季度	第三季度	第四季度
营业收入	198,895,446.90	196,259,382.11	263,405,635.40	236,759,162.48
归属于上市公司股东的净利润	3,355,449.08	33,726,812.16	35,571,307.85	15,510,486.43
归属于上市公司股东的扣除非经常性损益的净利润	1,333,568.87	32,511,334.27	35,070,956.58	16,154,160.46
经营活动产生的现金流量净额	71,624,760.12	67,314,920.63	41,567,268.46	79,509,517.49

上述财务指标或其加总数是否与公司已披露季度报告、半年度报告相关财务指标存在重大差异

是 否

九、非经常性损益项目及金额

适用 不适用

单位：元

项目	2023 年金额	2022 年金额	2021 年金额	说明
非流动性资产处置损益（包括已计提资产减值准备的冲销部分）	-449,081.63	-2,522,965.17	-30,166.20	
计入当期损益的政府补助（与公司正常经营业务密切相关，符合国家政策规定、按照确定的标准享有、对公司损益产生持续影响的政府补助除外）	1,091,816.44	4,595,629.18	4,565,417.45	
除同公司正常经营业务相关的有效套期保值业务外，非金融企业持有金融资产和金融负债产生的公允价值变动损益以及处置金融资产和金融负债产生的损益	3,425,387.11	1,222,974.97	1,965,437.58	
与公司正常经营业务无关的或有事项产生的损益			-19,127,100.00	
除上述各项之外的其他营业外收入和支出	-386,939.70	-253,948.09	-3,331,122.78	
其他符合非经常性损益定义的损益项目		21,945,928.75		
减：所得税影响额	587,146.88	533,521.57	-2,182,847.40	
合计	3,094,035.34	24,454,098.07	-13,774,686.55	---

其他符合非经常性损益定义的损益项目的具体情况：

适用 不适用

公司不存在其他符合非经常性损益定义的损益项目的具体情况。

将《公开发行证券的公司信息披露解释性公告第 1 号——非经常性损益》中列举的非经常性损益项目界定为经常性损益项目的情况说明

适用 不适用

公司不存在将《公开发行证券的公司信息披露解释性公告第 1 号——非经常性损益》中列举的非经常性损益项目界定为经常性损益的项目的情形。

第三节 管理层讨论与分析

一、报告期内公司所处行业情况

（一）公司所处行业的发展情况

1、利好政策频出，“互联网+健身”布局趋势显著

伴随我国经济发展进入新常态以及产业结构转型，体育产业作为新的经济增长动力之一，对于国民经济的拉动作用得以凸显。同时，我国居民生活水平以及健身意识不断提高，也进一步为体育产业的发展提供了强劲的发展动力。近年来，国家密集出台一系列的产业支持政策，如《体育发展“十三五”规划》（2016年）、《体育强国健身纲要》（2019年），以期推动体育产业的快速健康发展。2021年4月，国家发改委与国家体育总局联合印发《十四五时期全民健身设施补短板工程实施方案》，提出将在十四五时期安排20个亿中央预算内投资，重点支持体育公园、全民健身中心等6类体育健身设施的建设。到2025年推动全国人均体育场地面积达到2.6平方米以上，每万人拥有足球场地数量达到0.9块以上，带动全国新建或改扩建1000个体育公园。2021年7月，国务院发布《全民健身计划（2021—2025年）》（以下简称“《计划》”），提出了包括加大全民健身场地设施供给、广泛开展全民健身赛事活动、提升科学健身指导服务水平等8个方面的主要任务。《计划》明确指出，到2025年，全民健身公共服务体系更加完善，人民群众体育健身更加便利，健身热情进一步提高，各运动项目参与人数持续提升，经常参加体育锻炼人数比例达到38.5%，县（市、区）、乡镇（街道）、行政村（社区）三级公共健身设施和社区15分钟健身圈实现全覆盖，每千人拥有社会体育指导员2.16名，带动全国体育产业总规模达到5万亿元。《计划》还指出，为促进体育资源向优质企业集中，相关部门将在健身设施供给、赛事活动组织、健身器材研发制造等领域培育一批“专精特新”中小企业、“瞪羚”企业和“隐形冠军”企业，鼓励有条件企业以单项冠军企业为目标做强做优做大。国家体育总局2021年10月发布了《“十四五”体育发展规划》，鼓励发展“互联网+健身”和“物联网+健身”模式，增加运动产品及服务资源，优化线上线下健身互动一体化，以及增加家庭健身场景及在线健身活动。2022年发布了《关于构建更高水平的全民健身公共服务体系的意见》，《意见》中提出，到2025年，更高水平的全民健身公共服务体系基本建立，经常参加体育锻炼人数比例达38.5%。2023年6月，国家体育总局等五部门印发《全民健身场地设施提升行动工作方案（2023-2025）》（以下简称“《方案》”），启动实施“全民健身场地设施提升行动”。该《方案》表示将着力开展健身设施强基础、提质量、优服务和增效益行动，扩大健身设施增量、提升健身设施质量、用好健身设施存量，提升健身设施开放服务水平和综合使用效益。按照计划，常住人口20万以上的县级行政区域至少建有一个公共体育场，或田径场、全民健身中心、体育公园、公共体育馆，乡镇（街道）全民健身场地器材短板得到补齐，行政村（社区）等公共场所全民健身器材进一步优化提升，健身步道、体育公园、户外运动设施等绿色便捷的全民健身新载体大幅增加。该《方案》还提出，各地新建的健身设施项目原则上应100%配置老年人和儿童健身设施。同时，结合城镇老旧小区改造、完整社区建设等城市更新工作，利用城市“金角银边”配建嵌入式健身设施，构建群众身边的多层次多样化健身圈。健身相关政策环境持续向好，将带动行业健康快速发展。

2、客户群体扩容带动实际需求在快速增长

随着我国城镇化进程的推进、居民收入水平的持续增长以及居民健身意识的不断提升，居民对健康保健的支出意愿逐步增强，有意追求更加健康的生活方式的居民比例逐步提升。2023年经济情况快速恢复，居民收入快速增长，对于健康支出占生活支出的比例同比增加。同时国内行业企业研发创新能力、生产能力及销售渠道布局能力的不断提升，也将进一步为广大消费者提供更具功能多样性、智能科技性、互动娱乐性的产品。在互联网快速发展、政策利好、大健康等背景下，健身行业发展迅速，前景广阔。未来我国健身器材行业仍有较大的发展空间和市场潜力。

3、商用市场存量规模稳定，家用市场想象空间更大

随着各种现代技术在健身领域的应用，健身服务更加个性化和优质。新模式、新技术、新业态丰富了健身消费场景，进一步激发健身消费活力。从发展现状来说，目前健身俱乐部、酒店、公安消防、武警军队、科研院所、学校、企业、社区等商用客户对健身器材的需求体量和稳定性都较高。从成长性角度讲，考虑到目前我国健身人群占比还比较低，随着人们生活水平提升、健身理念逐步树立，预计未来对家用健身器材的需求想象空间会更大。

4、行业发展格局正在重塑，挑战和机遇并存

从竞争格局来看，爱康(IFIT Health&Fitness)、诺德士(Nautilus)、力健(Life Fitness)、必确(Precor)、泰诺健(Technogym)等国际品牌占据全球较高的市场份额，在国内主要争夺偏高端市场。国内知名健身器材品牌如英派斯、乔山(中国台湾)、舒华、澳瑞特和好家庭等也牢牢占据中高端市场，并日益占据更多的市场份额。国内众多的区域性品牌则占据了国内的低端健身器材市场。

二、报告期内公司从事的主要业务

(一) 公司主要业务

公司是一家专注于全品类、多系列健身器材开发制造及销售、品牌化运营的知名厂商，致力于为满足消费者多样化的健身需求，提供兼具功能性、智能化与安全性的各式健身器材。

以自主品牌产品为基础，公司已在国内初步建立起经销和直营相结合的全国销售网络，覆盖 34 个省级行政区。同时，公司已成功将 IMPULSE 自主品牌打入欧洲、亚太等多个国际市场。公司亦通过 OEM/ODM 模式为 PRECOR、BH 等国际知名健身器材品牌代工生产健身器材。

本报告期内公司的主要业务未发生重大变化。

(二) 公司主要产品

公司针对不同的目标客户群设计并推出丰富的产品组合，现已拥有多条功能、价格差异化区隔的产品线。依据产品及客户定位、功能以及使用场景的区隔，公司产品主要分为商用产品、家用产品、户外产品等类别，可以为各类用户提供多品类、成系列、一站式的健身器材整体解决方案，亦能覆盖广泛家庭用户差异化的需求。具体产品如下表所示：







产品系列		产品定位	产品图示
数字化健身房		智能化健身房解决方案含智能硬件（会员自助服务机、双目人脸识别、闸机、智能体测仪、操房课表、空气环境检测仪、电子显示屏、智能更衣柜等）及软件管理系统（新增 ZNTCJ-B）	
商用产品	R 系列	高端有氧(新增智能触屏产品外销版 RT970)	

<p>X 系列</p>	<p>高端新有氧（XCS700 楼梯机）</p>	
<p>P 系列</p>	<p>优质有氧</p>	
<p>AC 系列</p>	<p>入门级商用（新增外销版 AC4050）</p>	
<p>G 系列</p>	<p>轻型商用</p>	
<p>FG 系列</p>	<p>轻商用</p>	

	ISR 系列	智能交互	
	EXO-FORM 系列	高端力量	
	IT 系列	优良力量	
	SL 系列 (含 SL-ELITE RACK)	优良力量 (新增两款)	
	IF 系列	入门级力量	
	IFP 系列	入门级挂片式力量 (新增二期产品八款)	

	<p>ENCORE 系列</p>	<p>轻奢器械</p>	
	<p>HI-ULTRA 系列</p>	<p>专业体能训练</p>	
	<p>RE-LIFE 系列</p>	<p>轻型商用</p>	
	<p>HSP 系列（含力量训练架器械、力量训练架选配附件、配套训练器械、气阻训练器械）</p>	<p>专业体能训练（新增爬绳机、登山机）</p>	

		Mega Space(MS) 模块化体能训练站	
	Zone 系列	团体功能性训练	
家用产品	家用跑步机系列	家用有氧	
	家用健身车系列	家用有氧	
	浪加系列	家用产品(新增 LB02、LB03 智能动感单车)	
户外产品	风帆系列	高端户外	

	非凡系列	优良户外	
	常规系列	中端户外	
	智慧路径	高端户外(新增智能二代路径-ZNLJ8 系列智能磁阻产品)	
	场地设施	中高端场地	
冰雪运动产品	滑雪模拟机	中高端室内冰雪	
	仿真冰场地设施	中高端室内冰雪	

（三）主要经营模式

1、采购模式

公司的采购主要包括钢材及钢铁制品、橡塑制品、电器五金在内的生产物料以及哑铃、瑜伽垫等成品采购。公司设有专门的采购部门，负责生产物料及产品采购、供应商队伍的开发、管理及考核。公司建立了严格、标准的供应商评价指标体系，秉承打造高效、廉洁、稳固、双赢的供应链体系的理念，与供应商建立了长期稳定的合作关系。

2、生产模式

针对 OEM/ODM 业务，公司采取订单式生产模式。国际业务部门在取得国外客户订单后，向制造部门下达产品需求。生产管理部编制生产主计划并细分到日计划，同时编制生产物料需求计划，制造部门据此安排生产。针对国内外的自主品牌业务，公司采取库存式生产方式。由国内外业务部门根据销售预测，下达销售预测订单，生产管理部下达生产指令，进行生产。为了构建全品类、多系列的产品线，满足客户需求，公司已形成了“多品类、小批量、高频次”生产模式。依托自主开发与外部购买，以及适应公司生产实际的信息管理系统，公司产品线各环节可以在不同产品品类间实现切换。此外，基于生产条件、产能限制及生产成本等因素的考虑，公司采取外协生产方式将生产加工过程中的部分工序交由第三方完成。

3、销售模式

在国外市场，公司采取 OEM/ODM 模式为国际知名健身器材品牌代加工健身器材，并致力于开拓自主品牌的国际业务，目前已将自主品牌 IMPULSE 打入欧洲、亚太等多个国际市场。在国内市场，公司主要通过经销和直营相结合的方式向健身房、政府、企事业单位、军警单位、大专院校等商用客户、家庭用户，以及通过参与全民健身采购等方式向体育局、教育局等单位销售公司各类室内有氧、力量及户外产品。此外，公司顺应当前线下流量持续向线上流量入口靠拢的趋势，积极开拓电商销售渠道，通过与国内外知名电商平台合作，在更大范围内吸引客户，拓展市场。

（四）主要业绩驱动因素

主要业绩驱动因素详见本节之“三、核心竞争力分析”。

（五）公司行业地位

以全品类、多系列，兼具功能性、智能化与安全性的健身器材产品为基础，凭借多年制造经验打造的“高品质、快速出货、高频次”的产品供应体系以及自主品牌优势，公司已取得了较为领先的行业地位，连续多年获得“中国轻工业体育用品行业十强企业”称号，并曾被评选为“中国体育用品业联合会全民健身器材专业委员会主任、副主任委员单位”、“中国教育装备行业协会会员单位”、“中国健身器材制造行业室外健身器材示范生产企业”、“全国轻工业卓越绩效先进企业”、“2017-2022 年中国文教体育用品行业突出贡献先进企业”、“中国健身器材行业最具影响力品牌”、“山东省体育产业示范单位”、“2017 至 2023 年度标准化工作先进单位”、“高新技术企业”、“全国国标五星级售后服务企业”等，连续三年入选青岛金花培育企业，在行业内享有良好的知名度、美誉度和较高的影响力。

（六）报告期内公司经营情况

当前在地缘冲突加剧、严格防控措施、美联储激进加息等负面因素的影响下，全球经济增长前景仍然面临诸多挑战与不确定性，增长趋于放缓。与此同时，全球供应链日益复杂，新一轮科技革命和产业变革正在深入发展，产业链重组、供应链重塑、价值链重构正在不断深化，涌现出大量商业新场景、新业态、新模式，成为改变世界经济结构、加速经济发展的重要推动力。目前，各国正在采取积极的经济政策，推动结构性改革和创新驱动发展，促进新动能引领高质量发展。国内经济方面，面对复杂严峻的外部环境，中国经济彰显出强劲韧性和巨大潜力，2023 年全年经济基本面持续向好，经济一季度脉冲式反弹回落后，随着各类扩大内需的政策措施逐一落地，社会经济呈现温和修复态势并持续释放内需潜力。在市场需求逐渐恢复的情况下，生产制造活动整体也在稳步回升，扎实推进高质量发展。

2023 年是公司“二次创业”元年，公司领导班子深度优化业务结构、重塑业务单元。在“二次创业”进程中，公司坚持“稳中求进、变革创新”的工作基调，加强自身建设，发挥示范带头作用，全面推进公司各项工作并取得显著成效：国际销售 OEM/ODM 业务与自主业务两大板块共同发力，有机配合、稳步推进，实现业绩逐年上升；国内销售六大独立业务板块已初具规模，板块之间协同联动效应凸显，资源整合利用能力进一步加强。报告期内，公司实现营业收入 89,531.96 万元，比上年同期上涨 8.56%，实现归属于母公司股东的净利润 8,816.41 万元，比上年同期上涨 34.26%。

报告期内，公司主要经营情况如下：

1、国际市场销售逆势增长

各国人群健康意识和生活水平的逐年提升，是推动全球健身器材市场规模持续稳健增长的关键因素。除此之外，收入的增加、人口的增长、肥胖率的增加以及新型健身俱乐部的兴起等因素也是推动健身市场发展的主要因素。从全球健身产业布局来看，目前健身器材行业的主要消费市场为欧美等发达国家和地区；从运动健身趋势来看，随着健身行业逐步回归常态化和大众化，增肌、减重、塑形仍然是健身人士的首要健身目标。面对多元化的用户属性与需求，公司从优化资源配置、加快产品研发、拓展消费市场等多方面积极推进海外市场 OEM/ODM 产品和自主品牌产品战略销售及市场开拓工作。

报告期内，公司实现国外销售收入 65,462.38 万元，较上年同期上涨 6.70%，占公司营业收入比例为 73.12%，成绩亮眼。

（1）OEM/ODM 出口业务基本稳定

在 OEM/ODM 产品业务领域，进一步加强同原有客户的沟通对接，积极推动同业头部品牌公司的合作，内挖潜能外拓合作，高效完成新项目拓展工作。随着客户的需求日趋多元化，报告期内，通过实现 OEM/ODM 客户对特殊烤漆颜色、塑胶件颜色、坐靠垫皮革等产品样式的个性化定制需求，公司已建立起以客户需求为导向的行业差异化竞争优势。

报告期内，公司 OEM/ODM 出口业务实现收入 36,871.64 万元，较上年同期下降 4.56%，占公司营业收入比例为 41.18%。

（2）自主产品出口销售网络扩张显著

在自主产品业务方面，在 Facebook、Instagram、Youtube、Tiktok 等各大国际社交媒体平台投放宣传物料，借助新媒体和展会等途径积极拓展海外销售网络。在欧美市场发展完善、经济增速趋于平缓的前提下，公司产品输出实现逆境较大增量，订单数量实现了突破性增长。

报告期内，公司自主产品出口业务实现收入 28,590.74 万元，较上年同期大幅增长 25.85%，占公司营业收入比例为 31.93%。

2、国内市场全方位协同发力

近年来，我国高度重视体育产业的发展，相继出台《体育强国建设纲要》、《全民健身计划》等纲领性文件，修正《中华人民共和国体育法》，鼓励社会各界对健身行业投入更多资金，加大全国范围内健身基础设施建设，扩大体育产品和服务的供给，以提高全民健身活动的参与度，旨在实现全民健康与经济社会的良性协调发展。

随着全民健身活动的深入开展和体育大国向体育强国的迈进，特别是“全民健身日”的设立，国民健身方式呈现更加全面化、多元化的整体趋势。报告期内，公司国内市场业务实现收入 24,069.58 万元，较上年同期大幅增长 13.96%，占公司营业收入比例为 26.88%。

（1）商用健身

报告期内，公司持续拓宽商用产品细分渠道，实现学校市场、酒店市场、竞技体育、商用健身俱乐部及工作室、线上批量采购等板块的全覆盖。除维护多年合作伙伴外，公司深入加强高校业务重点样板项目的模式示范效应，开发高校市场重点合作伙伴和渠道合作商，参与推动《校用体育器械和场地安全技术通用规范》团体标准的起草；随着各地文旅积极推动本地旅游业发展，加之星级酒店的采购向国产优质品牌转化，公司积极开拓酒店市场客户，于报告期内成功与多地的多家星级酒店达成合作。在报告期内正式入驻多家大型线上采购平台，进一步增加了公司品牌的曝光度，拓宽公司销售渠道。

（2）家用健身

家用产品领域，公司根据市场反馈适当调整线上线下家用产品线，在京东及天猫平台展示产品 300 余款，并积极投放视频等宣传物料，于报告期内提高京东店铺评分。

（3）企事业单位合作大幅拓展

为了更好的满足企事业单位员工对健康的追求，公司积极对智慧场馆项目流程进行梳理，确保标准化和定制化项目的正常实施，为满足企事业单位及商用俱乐部的需求，报告期内，为多家企事业单位提供健身器材服务。

（4）全民健身事业蓬勃发展

2023 年国家出台《2023 年群众体育工作要点》、《全民健身场地设施提升行动工作方案（2023-2025 年）》、《城市社区嵌入式服务设施建设工程实施方案》等多项政策，为健身事业发展提供了有力的政策支持，推动全民健身与全民健康深度融合，建立健全体育助力乡村振兴政策举措和工作机制，明确提出完善健身设施建设的具体任务。随着物质生

活水平的显著提升，追求健康生活的主动意识逐渐提高，国民对嵌入城市社区、方便可达的全民健身中心、多功能运动场、体育公园、健身步道、健身广场、小型足球场等健身服务设施的需求日益显现。在全民健身业务领域，公司不断完善室外健身房产品的开发工作，研发设计多款针对性单品，并完成室外可调阻力健身路径新产品的开发立项，持续不断地提升公司产品的发展可持续性和商业价值。

报告期内，公司参与了多处大型健身场地的设计实施，为地方智慧城市建设提供丰富、多元、智慧化的软硬件产品支持，为全民提供了更加优质、高效、一体化的健康体验。

（5）体能训练

面对日益增长的体能专业化训练的需求，报告期内公司根据专业训练模式、训练风格、体能强度和考核项目等多方面的训练标准，开发了一款具有高度针对性的、智能软硬件相结合的体能训练综合性管理系统，目前体能训练系统 1.0 已全面上线并顺利实施多套代表性项目。

（6）创新业务赛道持续发力

传统健身器材已逐渐无法满足大众对于健身设备功能的需求，得益于创新驱动发展战略和产业加速升级，在确保功能与安全性的基础上，健身产品开始更加强调智能化、网络化、娱乐化、专业化以及个性化。公司目前从软件系统和智能硬件产品两方面着手，构建了较为成熟的智能化健身体系。软件系统涵盖了商用企事业单位健身房等重要渠道领域；智能硬件产品从智能场馆硬件、智能健身器材等方面构建完善的智慧训练场景，从而使用户实现全新的健身体验。

3、产品研发迭代升级

公司凭借多年积累的研发经验和市场调研情况，精准掌握了结构设计、产品装配、工艺创新和质量检验检测等全流程各环节的核心技术，为用户提供更加创新、个性化的产品和服务。

三、核心竞争力分析

作为国内健身器材行业的领先企业，公司具备如下竞争优势：

1、高效的产品供应体系优势

公司于设立之初即开始为国际知名健身器材品牌提供 OEM/ODM 服务。依托多年生产积累的经验以及合理的生产线布局，公司现已构建完善的“多品类、小批量、高频次”的生产模式，着力打造“高品质、快速反应”柔性生产。

公司采取自主研发和外部购买相结合的方式，构建优化信息管理系统，实现生产流程各环节以及产品研发、生产计划、原材料采购和仓储物流之间信息流与物流的快速准确流转和无缝对接，为缩短生产周期提供决策基础。

公司强调整合外部第三方资源，提升产品供应链的反应速度。针对不同的产品品类，公司在自主生产、成品采购以及外协生产之间合理分配订单，并通过严格的供应商管理制度、采购作业流程以及质量检验制度，有效管控采购成本与产品质量。

2、全品类、成系列、高品质的产品组合优势

经过持续不断的研发创新，目前，公司自主品牌已拥有功能、价格差异化区隔的多条产品线，涵盖室内有氧器械、室内力量器械以及室外健身路径、笼式足球等各式产品，能够为健身俱乐部、星级酒店、企事业单位等商用客户提供多品类成系列一站式的健身器材整体解决方案，亦能覆盖广泛家庭用户差异化的需求。公司丰富的产品组合有效支撑了销售市场的扩张，提高了市场竞争力。

公司高度重视产品品质，严格按照国家产品质量标准把控产品质量。公司通过了 ISO9001 质量管理认证，产品质量符合欧盟认证标准；公司系国家标准 GB17498 系列标准《固定式健身器材第 1 部分~第 10 部分》、GB19272-2011《室外健身器材的安全 通用要求》、GB/T40086-2021《仿真冰场 通用技术要求和试验方法》的主要起草单位之一，也是首批取得室外健身路径产品 NSCC 认证的企业之一。

报告期内，公司参与体育总局组织的共 8 项国家标准和 7 项行业标准、2 项团体标准的制修订工作，包含《体育公园配置要求》、《室外健身器材的安全 通用要求》、《老年人室内运动健康设施要求》等标准，其中《老年人室内运动健康设施要求》为我国健身器材领域首个立项的适老化国家标准。通过参与这些标准制定，极大的提高了我公司在同行业质量技术方面的影响力，也体现了公司作为健身器材制造行业国家和行业标准制定者的专业水平与行业地位。截至报告期末，公司已发布企业技术标准 75 份，涉及产品基本要求、电器件、金属件、塑胶件、包材、外观检验、试验方法、

检测规范等，已基本建立起了企业的技术标准体系，为产品设计、工艺设计、采购、生产、检验、试验等提供了标准和依据。企业技术标准的不断提高，也为公司加强客户服务、提升产品质量提供了有力的保障。

截至报告期末，公司共取得 161 项室外产品 NSCC 认证、142 项室内产品 NSCC 认证及 8 项场地设施产品认证。2022 年 2 月 6 日，在奥林匹克广播服务公司 5000 米男子速滑决赛的直播中，英派斯磁阻动感单车专业体能训练架等器材交替出现在镜头里，这是英派斯器械首次亮相“冰丝带”，引来国内外的高度关注，能够作为国家级运动场馆的器材供应商，这与公司一贯把“产品品质永远要放到第一位”的原则密不可分，是对公司过硬的产品质量的高度肯定。

公司坚持推进精益管理进程，提升质量管理水平，凭借“全品类、成系列、高品质的产品组合”多次获得国家相关主管部门的认可。报告期内荣获“中国质量检验协会团体会员单位”、“全国健身器材行业质量领先品牌”、“全国健身器材行业质量领先企业”、“全国质量检验稳定合格产品”、“AAA 诚信经营示范单位认证证书”、“AAA 企业资信证书”、“AAA 质量服务诚信单位证书”、“全国产品和服务质量诚信示范企业”、“争创 3.15 消费安全品牌承诺单位”等多项国家级、省级荣誉称号及奖项。

3、研发技术优势

依托遍布全国和世界多地的销售网络和客户资源，公司产品开发团队能够准确地获取有关市场流行趋势、销售数据等第一手市场信息，并在详尽数据分析的基础上将其作为产品开发起点，提高产品设计的前瞻性与针对性。同时，公司积极打造开放式的产品设计开发体系，通过向设计团队提供内部培训与参加展会、与外部科研机构合作等外部交流机会，提升团队整体的研发能力。同时，公司还具备产品定制化设计和生产能力。

截至报告期末，公司产品研发核心团队由 72 名设计师、生产工艺人员等组成，且有 48 名人员在健身器材领域拥有 10 年以上的工作经验，对于国内外健身器材行业发展趋势具有深入的认识和把握。

公司长期以来都十分重视研发创新和发明成果的维护工作。截至报告期末，公司共拥有各项有效国内专利 314 项（其中发明专利 31 项，实用新型专利 197 项，外观设计专利 86 项），国外专利 2 项。报告期内新增取得的国内专利 31 项，其中发明专利 4 项，实用新型专利 16 项，外观设计专利 11 项。

公司研发实力雄厚，产品设计研发水平一直保持领先，公司设计研发的心率自动控制速度和坡度的智能跑步机荣获国家火炬计划产业化示范项目，并与相关研究院合作开发了滑雪板固定器脱离力矩检测设备、滑雪板弯曲震动检测设备。截至报告期末，公司荣获了“2019 台北国际体育用品展创新奖入选奖”（中国大陆唯一入选的企业）、“国家知识产权示范企业”、“中国健身器材行业最佳创新企业”、“中国工业设计十佳创新型企业”、“中国轻工业科技百强企业”、“中国轻工业优秀设计金奖”、“第二十二届中国专利优秀奖”、“‘十三五’文教体育用品行业科技创新先进集体”、“山东省省长杯工业设计大奖赛铜奖”、“山东省第二届省长杯工业设计大赛优秀奖”、“2019 市长杯青岛工业设计大奖赛交互设计奖”、“2019 年（第 37 届）中国国际体育用品博览会社区健身中心室内智能健身器材评选铜奖”、“第 38 届中国国际体育用品博览会智能健身器材评选活动室外智能健身器材铜奖”、“2021 年（第 39 届）中国国际体育用品博览会-室外智能健身器材铜奖”、“第三届中国体育智能制造创新大赛优秀奖”、“山东省第四届“省长杯”工业设计大赛优秀奖”、“2022 年山东省技术创新示范企业”、“2023 年专精特新中小企业”、“2023 年中国国际体育用品博览会社区运动健康中心-室内健身器材配置优秀方案”、“2023 年中国国际体育用品博览会儿童室外健身器材配置优秀方案”、“2023 年中国国际体育用品博览会老年人室外健身器材配置优秀方案”等科研荣誉，此外公司还被认定为“国家认定企业技术中心”、“山东省省级工业设计中心”、“山东省健身装备工程实验室”。

2021 年 10 月 27 日，全国首辆拥有完整知识产权的雪蜡车正式与全国人民见面。公司为丰富雪蜡车服务项目提供了优越的健身器材，以实际行动支持中国冰雪运动，通过自身优秀的产品矩阵与领先的数字化能力，为冬日体育赛事与运动提供更全面的器材产品和相关的配套服务。2022 年 1 月 4 日央视焦点访谈节目对雪蜡车进行了全面的介绍，公司作为国内专业运动健身器械制造商，始终积极响应国家号召，不断创新研发技术，寻求专业赛事运动器械制造的新可能。

4、品牌优势

公司是国内健身器材企业中较早推行品牌化经营战略的企业之一。目前，公司已在国内初步建立布局全国、注重服务、及时响应的经销和直营相结合的自有品牌零售网络，并已成功将自主品牌产品打入欧洲、亚太等多个国际市场，依托更高质量的产品与良好的客户服务，公司品牌已取得良好的知名度与美誉度。

公司在推行品牌化战略的同时，积极开展商标的注册维护工作，进一步保护公司品牌形象和商标知识产权。截至报告期末，公司取得有效注册商标共 242 件，其中国内商标 187 件，国外商标 55 件。报告期内新增有效商标 8 件，其中国内商标 3 件，国外商标 5 件。

公司重视品牌宣传与推广，积累了丰富的品牌运营经验。针对健身产品使用特殊性，公司通过普通媒介，如综合型网站、纸媒、自媒体以及终端网点，在普通人群中宣传、植入企业形象，培养潜在的健身器材消费群体；同时公司亦通过专业型媒介，如赛事传播、事件营销、行业内展会，在消费群体中宣传、植入品牌及产品专业形象，直接拉动消费。截至目前，公司赞助了“‘奔跑吧·少年’2023 年崂源县日月山下·迷你马拉松赛”、“莱西城投杯 2023 青岛环莱西湖半程马拉松”、“2022 年黄河流域暨胶东五市数字体育运动会”、“2021 年 CFC 国民体能大赛”、“2021 年青岛市第五届运动会”、“中国赛艇协会 2020 中国陆上赛艇极限挑战赛”、“2019 国际名校帆船赛”、“2017-2019 中国五人足球冠军杯赛总决赛”、“2017-2023 年中国网球公开赛”、“2017-2018 中国大学生马拉松联赛”、“WBPF 国际健美大赛暨第二届辛健国际健美传统赛”、“全国街头笼式足球巡回赛”、“2015 年世界柔道大奖赛（中国站）”、“2015-2016 年度中国门球冠军赛总决赛”等重要的竞技体育赛事与全民健身活动。另外公司赞助了“国际柔道联合会（2021~2024 年赛季）”成为其官方合作伙伴，同时还赞助了中超联赛青岛足球俱乐部，成为青岛足球俱乐部官方训练器材合作商（2020-2021 赛季），赞助“ATP250 成都公开赛”（健身器材独家合作伙伴），并为 2020-2021 中国国民体能赛、第 17 届仁川亚运会、南京青年奥林匹克运动会、山东省第 24 届省运动会等赛事、青岛西海岸新区退役军人事务局提供健身器材，取得了良好的品牌塑造效果。同时，长期以来公司参加了众多行业大型展会，包括中国国际体育用品博览会、中国国际健身健康体检展览会（IWF）、FIBO China 上海国际健身与康体博览会、国际冬季运动博览会、山东体育用品博览会、中国国际投资贸易洽谈会运动时尚展、青岛国际品质生活博览会、粤港澳大湾区国际体育博览会等国内展会，以及 FIBO 国际健身健美及康体设施博览会（德国科隆）、IHRSA 巴西展等国际展会，在行业内塑造了良好的品牌口碑。

2019 年 3 月，“青岛制造”宣传片正式登陆中央电视台，公司作为青岛优质品牌企业代表之一隆重亮相，向全国人民展示青岛制造品牌的魅力，极大地提升了公司的品牌知名度和影响力。2020 年 9 月，公司联合中国体育用品业联合会等机构在全网正式发布《中国企业员工健康管理白皮书》（以下简称《白皮书》），针对企业员工健康管理领域、以运动健康视角描述了当前我国企业员工在健康管理方面存在的问题，为企业员工健康管理提供新方向、新思路以及专业科学的健康管理模型，对于新时代背景下科学建设企业员工健康管理平台具有较大的参考价值。《白皮书》发布后，引起了广泛关注和反响，彰显了公司在行业中的重要地位，同时进一步提升了公司的品牌美誉度和影响力。2021 年 7 月 17 日以“‘工’赋青岛‘城’就未来”为主题的“青岛品牌日”活动燃动岛城，公司作为“青岛新金花”也受邀参与其中。借助“青岛品牌日”活动，公司进一步强化品牌建设引领企业，创新制造引领发展，促进品牌的发展和推广。

2023 年 5 月，公司参加了第 40 届中国国际体育用品博览会，并在现场展示公司推出的数字化产品及其配套的更高品质服务，向各界传达了管理层在“二次创业”中勇于自我革新的信念与态度，全面推进数字化产品方案的服务和运营管理平台的快速高质量发展，创新驱动传统产业向网络化、智能化、绿色化转变。2023 年 7 月 28 日，公司参加第四届山东体育用品博览会，携各类解决方案及智能化产品惊艳亮相，为客商带来全新运动体验。2023 年 10 月 25 日，公司受邀出席 2023 中国·青岛时尚体育产业大会，展出更高质量的智慧健身器材及解决方案，百人团参观团莅临英派斯体育产业园，公司董事长刘洪涛现场分享行业经验，与各领域精英共同探讨现代社会体育消费和体育产业的发展趋势和应对方法。2023 年 11 月 16 日，公司受邀参加首届中国-东盟国民体质与健康促进国际学术会议，现场展示更高质量的健身器材产品与解决方案，获得了国内外体育、健康领域专家的好评。2023 年 11 月 17 日，公司参加了 2023 粤港澳大湾区国际体育博览会暨 24 届广东国际体育用品博览会，展出了智慧健身房解决方案，该方案被市场端视为创新驱动传统产业向网络化、智能化、绿色化转变的典型。

此外，公司还参加了青岛品牌日、2023 粒场论坛·新消费产业价值投资峰会、厦门 2023 运动时尚展、2023 青岛国际品牌生活博览会、2023 中国·合肥智慧体育博览会等众多活动，凭借公司优秀的室内外各类智慧智能化健身器材产品与多种智慧体育健身解决方案，荣获智慧体育创新奖、“青岛优品”推荐名单等多项荣誉。

四、主营业务分析

1、概述

参见“管理层讨论与分析”中的“（六）报告期内公司经营情况”相关内容。

2、收入与成本

（1）营业收入构成

单位：元

	2023 年		2022 年		同比增减
	金额	占营业收入比重	金额	占营业收入比重	
营业收入合计	895,319,626.89	100%	824,696,742.37	100%	8.56%
分行业					
体育健身产品销售	893,501,635.25	99.80%	822,390,996.17	99.72%	8.65%
其他销售	1,817,991.64	0.20%	2,305,746.20	0.28%	-21.15%
分产品					
商用产品	779,701,199.29	87.09%	735,600,788.88	89.20%	6.00%
家用产品	5,722,946.74	0.64%	7,548,604.99	0.92%	-24.19%
户外产品	49,050,800.46	5.48%	41,020,074.33	4.97%	19.58%
其他	60,844,680.40	6.79%	40,527,274.17	4.91%	50.13%
分地区					
国内销售	240,695,833.11	26.88%	211,206,800.75	25.61%	13.96%
国外销售	654,623,793.78	73.12%	613,489,941.62	74.39%	6.70%
分销售模式					
经销	339,562,185.66	37.93%	314,354,095.09	38.12%	8.02%
直销	555,757,441.23	62.07%	510,342,647.28	61.88%	8.90%

（2）占公司营业收入或营业利润 10%以上的行业、产品、地区、销售模式的情况

适用 不适用

单位：元

	营业收入	营业成本	毛利率	营业收入比上年同期增减	营业成本比上年同期增减	毛利率比上年同期增减
分行业						
体育健身产品销售	893,501,635.25	607,981,163.26	31.96%	8.65%	0.22%	5.72%
分产品						
商用产品	779,701,199.29	521,639,777.38	33.10%	6.00%	-3.08%	6.27%
分地区						
国内销售	240,695,833.11	174,390,167.54	27.55%	13.96%	15.15%	-0.75%
国外销售	654,623,793.78	435,748,346.82	33.44%	6.70%	-4.67%	7.95%
分销售模式						
经销	339,562,185.66	228,621,073.27	32.67%	8.02%	-0.76%	5.95%
直销	555,757,441.23	381,517,441.09	31.35%	8.90%	0.89%	5.45%

公司主营业务数据统计口径在报告期发生调整的情况下，公司最近 1 年按报告期末口径调整后的主营业务数据

适用 不适用

(3) 公司实物销售收入是否大于劳务收入

是 否

行业分类	项目	单位	2023 年	2022 年	同比增减
家用产品	销售量	台	2,066	3,008	-31.32%
	生产量	台	954	890	7.19%
	库存量	台	2,871	3,079	-6.76%
商用产品	销售量	台	179,476	179,160	0.18%
	生产量	台	177,330	168,267	5.39%
	库存量	台	34,312	27,334	25.53%
户外产品	销售量	台	17,273	13,767	25.47%
	生产量	台	0	0	
	库存量	台	3,405	2,538	34.16%

相关数据同比发生变动 30% 以上的原因说明

适用 不适用

家用产品销售量较去年同期减少 31.32%，主要原因是公司产品结构发生变化所致；

户外产品库存量较去年同期增长 34.16%，主要原因是政府户外产品采购需求有所增长所致。

(4) 公司已签订的重大销售合同、重大采购合同截至本报告期的履行情况

适用 不适用

(5) 营业成本构成

行业分类

行业分类

单位：元

行业分类	项目	2023 年		2022 年		同比增减
		金额	占营业成本比重	金额	占营业成本比重	
体育健身产品销售	直接材料	422,506,630.96	69.25%	429,519,629.08	70.58%	-1.33%
体育健身产品销售	直接人工	74,371,546.74	12.19%	68,042,640.59	11.18%	1.01%
体育健身产品销售	制造费用	63,939,792.88	10.48%	60,567,577.56	9.95%	0.53%
体育健身产品销售	运杂费、综合服务费等	47,163,192.67	7.73%	48,488,992.93	7.97%	-0.24%

说明

无

(6) 报告期内合并范围是否发生变动

是 否

(7) 公司报告期内业务、产品或服务发生重大变化或调整有关情况

适用 不适用

(8) 主要销售客户和主要供应商情况

公司主要销售客户情况

前五名客户合计销售金额（元）	336,960,729.09
前五名客户合计销售金额占年度销售总额比例	37.63%
前五名客户销售额中关联方销售额占年度销售总额比例	0.00%

公司前 5 大客户资料

序号	客户名称	销售额（元）	占年度销售总额比例
1	客户一	106,802,592.33	11.93%
2	客户二	81,504,468.55	9.10%
3	客户三	73,130,598.68	8.17%
4	客户四	41,485,024.16	4.63%
5	客户五	34,038,045.37	3.80%
合计	--	336,960,729.09	37.63%

主要客户其他情况说明

适用 不适用

公司主要供应商情况

前五名供应商合计采购金额（元）	136,608,880.64
前五名供应商合计采购金额占年度采购总额比例	27.08%
前五名供应商采购额中关联方采购额占年度采购总额比例	0.00%

公司前 5 名供应商资料

序号	供应商名称	采购额（元）	占年度采购总额比例
1	供应商一	38,634,742.62	7.66%
2	供应商二	28,531,150.97	5.65%
3	供应商三	27,888,611.46	5.53%
4	供应商四	23,137,300.49	4.59%
5	供应商五	18,417,075.10	3.65%
合计	--	136,608,880.64	27.08%

主要供应商其他情况说明

适用 不适用

3、费用

单位：元

	2023 年	2022 年	同比增减	重大变动说明

销售费用	67,701,072.33	58,046,724.23	16.63%	
管理费用	67,078,596.14	56,196,480.04	19.36%	
财务费用	-14,597,048.17	-16,186,927.89	9.82%	
研发费用	41,087,475.49	39,891,152.84	3.00%	

4、研发投入

适用 不适用

主要研发项目名称	项目目的	项目进展	拟达到的目标	预计对公司未来发展的影响
气阻阻力力量型训练设备开发	自主研发气缸，使其与健身器完美配合，开发一系列气阻力量型健身器材，可针对性地锻炼全身各部位肌肉。	开发设计阶段	产品性能达到国内外领先水平，以性价比高的优势迅速占领市场，为公司带来收益。	气阻训练方式能令使用者在不影响力量训练的同时，确保爆发力的训练效果，且降低损伤机率。产品将为公司增加销售收入，展现公司研发创新实力，引领行业发展。
挂片式力量产品的设计	针对细分市场充分释放潜力，产品线定位清晰，结构设计规划目标明确，打造一系列产品。	开发设计阶段	简约版挂片力量产品能够兼顾功能性与专业性，满足更专业的多功能、多肌群、多动作的细分训练需求。高端版挂片力量产品增加可变量比结构，实现挂片位置可调，体现力量感和设计感，产品美观耐用。	扩充了力量型健身器材品类，为公司增加销售收入，展现公司研发创新实力，引领行业发展。
多功能跑步机的开发	用一套系统实现多种锻炼方式、模式，而且做到成本低廉。	开发设计阶段	跑步机将有三种模式：1、跑步功能；2、雪橇功能；3、振动放松功能，实现有氧、力量、休闲放松三种健身方式，一机多用，性价比高。本机配有雪橇功能专用推力扶手，使腿部着力距离加长很多，可以满足不同身高使用者进行推雪橇锻炼。	深耕用户需求，从产品设计方面增加使用性能和操作便捷性，为公司增加销售收入，展现公司研发创新实力，引领行业发展。
VR 动感单车的设计	开发一款 VR 动感单车，产品智能化程度高，性能可靠。	开发设计阶段	除了具有传统动感单车的功能外，还能展示用户自定义的虚拟场景，通过 VR 设备传输信号，控制机台动作，模拟上下坡、转弯时的姿态，实现人机交互。	VR 动感单车是创新产品，实现人机互联，用户可以根据自己兴趣爱好选择不同的场景模式进行训练。

公司研发人员情况

	2023 年	2022 年	变动比例
研发人员数量（人）	174	164	6.10%

研发人员数量占比	11.53%	11.37%	0.16%
研发人员学历结构			
本科	77	62	24.19%
硕士	3	3	0.00%
大专及以下	94	99	-5.05%
研发人员年龄构成			
30 岁以下	32	25	28.00%
30~40 岁	66	68	-2.94%
40 岁以上	76	71	7.04%

公司研发投入情况

	2023 年	2022 年	变动比例
研发投入金额（元）	41,087,475.49	39,891,152.84	3.00%
研发投入占营业收入比例	4.59%	4.84%	-0.25%
研发投入资本化的金额（元）	0.00	0.00	0.00%
资本化研发投入占研发投入的比例	0.00%	0.00%	0.00%

公司研发人员构成发生重大变化的原因及影响

适用 不适用

研发投入总额占营业收入的比重较上年发生显著变化的原因

适用 不适用

研发投入资本化率大幅变动的原因及其合理性说明

适用 不适用

5、现金流

单位：元

项目	2023 年	2022 年	同比增减
经营活动现金流入小计	1,113,651,788.88	885,647,889.09	25.74%
经营活动现金流出小计	853,635,322.18	781,244,425.64	9.27%
经营活动产生的现金流量净额	260,016,466.70	104,403,463.45	149.05%
投资活动现金流入小计	691,571,263.05	101,087,708.86	584.13%
投资活动现金流出小计	1,019,154,764.70	659,877,098.45	54.45%
投资活动产生的现金流量净额	-327,583,501.65	-558,789,389.59	41.38%
筹资活动现金流入小计	190,000,000.00	215,711,750.00	-11.92%
筹资活动现金流出小计	163,356,979.55	38,079,156.91	328.99%
筹资活动产生的现金流量净额	26,643,020.45	177,632,593.09	-85.00%
现金及现金等价物净增加额	-37,671,512.03	-267,079,971.77	-85.90%

相关数据同比发生重大变动的主要影响因素说明

适用 不适用

本报告期经营活动产生的现金流量净额较上年同期增加 149.05%，主要是本报告期销售商品、提供劳务较上年同期增加所致。

本报告期投资活动产生的现金流量净额较上年同期增加 41.38%，主要是本报告期赎回银行理财产品及理财产品投资收益增加所致。

本报告期筹资活动产生的现金流量净额较上年同期减少 85.00%，主要是本报告期取得借款收到的现金较上年同期减少，偿还借款支付的现金较上年同期增加所致。

报告期内公司经营活动产生的现金净流量与本年度净利润存在重大差异的原因说明

适用 不适用

主要受固定资产折旧、无形资产摊销，递延所得税的影响所致。

五、非主营业务分析

适用 不适用

单位：元

	金额	占利润总额比例	形成原因说明	是否具有可持续性
投资收益	1,505,796.25	1.49%	购买理财产品形成的收益及权益法核算的长期股权投资损益	不具有可持续性
公允价值变动损益	1,378,071.27	1.36%	银行理财收益	不具有可持续性
资产减值	867,191.79	0.86%	计提合同资产减值及计提、转销存货跌价	不具有可持续性
营业外收入	51,983.61	0.05%	主要为赔偿款收入	不具有可持续性
营业外支出	805,270.12	0.80%	主要为固定资产报废损失及赔偿款支出、捐赠支出	不具有可持续性
信用减值	-23,816,936.17	-23.53%	计提坏账损失	不具有可持续性
其他收益	2,318,834.12	2.29%	主要为政府补助	不具有可持续性

六、资产及负债状况分析

1、资产构成重大变动情况

单位：元

	2023 年末		2023 年初		比重增减	重大变动说明
	金额	占总资产比例	金额	占总资产比例		
货币资金	390,782,473.23	17.03%	387,246,958.74	19.08%	-2.05%	无重大变化
应收账款	108,668,089.35	4.74%	162,863,709.09	8.02%	-3.28%	无重大变化
合同资产	42,588,698.37	1.86%	41,270,088.76	2.03%	-0.17%	无重大变化
存货	193,811,542.48	8.45%	161,081,617.61	7.94%	0.51%	无重大变化
投资性房地产	16,884,499.74	0.74%	17,741,822.70	0.87%	-0.13%	无重大变化
长期股权投资	325,812.14	0.01%	867,331.74	0.04%	-0.03%	无重大变化
固定资产	171,194,900.46	7.46%	128,706,293.65	6.34%	1.12%	无重大变化
在建工程	1,071,246,574.88	46.68%	776,540,816.04	38.25%	8.43%	无重大变化
使用权资产	634,318.20	0.03%	998,430.51	0.05%	-0.02%	无重大变化
合同负债	93,811,273.92	4.09%	52,482,640.45	2.59%	1.50%	无重大变化
长期借款	627,427,050.00	27.34%	535,373,539.	26.37%	0.97%	无重大变化

			58			
租赁负债	0.00	0.00%	258,152.33	0.01%	-0.01%	无重大变化

境外资产占比较高

适用 不适用

2、以公允价值计量的资产和负债

适用 不适用

单位：元

项目	期初数	本期公允价值变动损益	计入权益的累计公允价值变动	本期计提的减值	本期购买金额	本期出售金额	其他变动	期末数
金融资产								
1. 交易性金融资产（不含衍生金融资产）	85,497,823.10	1,378,071.27			709,000.00	689,000.00		106,875.894.37
金融资产小计	85,497,823.10	1,378,071.27			709,000.00	689,000.00		106,875.894.37
上述合计	85,497,823.10	1,378,071.27			709,000.00	689,000.00		106,875.894.37
金融负债	0.00	0.00			0.00	0.00		0.00

其他变动的内容

报告期内公司主要资产计量属性是否发生重大变化

是 否

3、截至报告期末的资产权利受限情况

单位：元

项目	期末余额	期初余额	受限原因
货币资金	54,725,807.70	13,518,781.18	保证金
无形资产	67,369,755.86	68,930,361.38	提供抵押担保
固定资产	53,778,762.69		提供抵押担保
在建工程	1,071,246,574.88	776,540,816.04	提供抵押担保

七、投资状况分析

1、总体情况

适用 不适用

2、报告期内获取的重大的股权投资情况

适用 不适用

3、报告期内正在进行的重大的非股权投资情况

适用 不适用

单位：元

项目名称	投资方式	是否为固定资产投资	投资项目涉及行业	本报告期投入金额	截至报告期末累计实际投入金额	资金来源	项目进度	预计收益	截止报告期末累计实现的收益	未达到计划进度和预计收益的原因	披露日期（如有）	披露索引（如有）
青岛英派斯体育产业园建设项目	自建	是	健身器材开发制造及销售	338,284,472.11	1,072,250,393.94	自有资金、募集资金	90.00%	不适用	不适用	不适用	2019年10月26日	详见公司于2019年10月26日发布于《中国证券报》、《上海证券报》、《证券时报》、《证券日报》、及巨潮资讯网（ http://www.cninfo.com.cn/new/index ）的《关于投资建设青岛英派斯体育产业园项目的公告》（公告编号：2019-070）【注】
合计	--	--	--	338,284,472.11	1,072,250,393.94	--	--	不适用	不适用	--	--	--

注：公司于2022年8月29日召开第三届董事会2022年第三次会议及第三届监事会2022年第三次会议，审议通过了《关于对青岛英派斯体育产业园项目追加投资并延长建设期的议案》、《关于终止部分募投项目并将剩余募集资金变更用途用于建设新项目的议案》。经2022年9月14日召开的2022年第一次临时股东大会审议批准，同意对青岛英派斯体育产业园建设项目追加投资不超过22,782.02万元（即总投资不超过124,580.98万元），同时将该项目建设期从24个月延长至33个月；并同意终止“健身器材生产基地升级建设项目”，并将剩余募集资金本金及利息12,653.19万元（其中募集资金本金10,943.83万元，利息1,709.36万元）投入建设青岛英派斯体育产业园建设项目。详见公司于2022年8月30日发布的《关于对青岛英派斯体育产业园项目追加投资并延长建设期的公告》（公告编号：2022-047）、《关于终止部分募投项目并将剩余募集资金变更用途用于建设新项目的公告》（公告编号：2022-045）。

公司于 2023 年 3 月 30 日召开第三届董事会 2023 年第四次会议及第三届监事会 2023 年第四次会议，审议通过了《关于部分募投项目延期的议案》同意将公司募投项目之“青岛英派斯体育产业园建设项目”建设完成期延期至 2023 年 9 月 30 日。详见公司于 2023 年 3 月 31 日发布的《关于部分募投项目延期的公告》（公告编号：2023-022）；公司于 2023 年 9 月 26 日召开第三届董事会 2023 年第八次会议及第三届监事会 2023 年第八次会议，审议通过了《关于部分募投项目延期的议案》同意将公司募投项目之“青岛英派斯体育产业园建设项目”建设完成期延期至 2024 年 3 月 31 日。详见公司于 2023 年 9 月 27 日发布的《关于部分募投项目延期的公告》（公告编号：2023-065）；公司于 2024 年 4 月 26 日召开第三届董事会 2024 年第四次会议和第三届监事会 2024 年第三次会议，同意将募投项目之“青岛英派斯体育产业园建设项目”建设完成期延期至 2024 年 9 月 30 日。详见公司于 2024 年 4 月 27 日发布的《关于部分募投项目延期的公告》（公告编号：2024-036）。

4、金融资产投资

(1) 证券投资情况

适用 不适用

公司报告期不存在证券投资。

(2) 衍生品投资情况

适用 不适用

公司报告期不存在衍生品投资。

5、募集资金使用情况

适用 不适用

(1) 募集资金总体使用情况

适用 不适用

单位：万元

募集年份	募集方式	募集资金总额	募集资金净额	本期已使用募集资金总额	已累计使用募集资金总额	报告期内变更用途的募集资金总额	累计变更用途的募集资金总额	累计变更用途的募集资金总额比例	尚未使用募集资金总额	尚未使用募集资金用途及去向	闲置两年以上募集资金金额
2017	首次公开发行股票	48,150.00	43,320.54	8,905.48	43,466.37	0	15,828.72	32.87%	173.24	存放于募集资金专户	0
合计	--	48,150.00	43,320.54	8,905.48	43,466.37	0	15,828.72	32.87%	173.24	--	0

募集资金总体使用情况说明

(一) 实际募集资金金额、资金到账时间

经中国证券监督管理委员会《关于核准青岛英派斯健康科技股份有限公司首次公开发行股票的批复》（证监许可[2017]1539号）核准，青岛英派斯健康科技股份有限公司（以下简称“英派斯”或“公司”）向社会公开发行人民币普通股（A股）30,000,000股，每股面值1元，每股发行价格16.05元，募集资金总额人民币481,500,000.00元，扣除各项发行费用合计人民币48,294,558.28元，实际募集资金净额为433,205,441.72元。截止2017年9月11日，实际募集资金净额433,205,441.72元已全部到位，上述募集资金到位情况已经山东和信会计师事务所（特殊普通合伙）（现更名为和信会计师事务所（特殊普通合伙））出具和信验字（2017）第000098号《验资报告》验证。公司开设专户存储上述募集资金。

(二) 募集资金使用金额和当前余额

2023 年度募集资金专户使用情况及 2023 年 12 月 31 日余额如下：	
单位：人民币元	
2022 年 12 月 31 日募集资金余额	89,782,043.20
加：期初闲置募集资金购买理财产品本金	
加：赎回暂时闲置募集资金购买理财产品收益	
加：本年度募集资金专户的利息收入扣减手续费净额	1,005,174.04
其中：募集资金利息收入	1,005,174.04
手续费支出	
减：本年度投入募投项目的募集资金	89,054,793.69
减：期末闲置募集资金购买理财产品本金	
减：补充流动资金（永久）	
2023 年 12 月 31 日募集资金专户余额	1,732,423.55

(2) 募集资金承诺项目情况

适用 不适用

单位：万元

承诺投资项目和超募资金投向	是否已变更项目（含部分变更）	募集资金承诺投资总额	调整后投资总额（1）	本报告期投入金额	截至期末累计投入金额（2）	截至期末投资进度（3）=（2）/（1）	项目达到预定可使用状态日期	本报告期实现的效益	是否达到预计效益	项目可行性是否发生重大变化
承诺投资项目										
1. 健身器材生产基地升级建设项目	是	20,497.9	12,236.6		12,236.6	100.00%	已终止	不适用	不适用	是
2. 研发中心建设项目	是	9,084.86	11,319.57	1,101.34	11,841.72	104.61%【注 1】	2024 年 3 月 31 日	不适用	不适用	否
3. 国内营销网络升级项目	是	6,184.74	3,950.03		3,950.03	100.00%	2019 年 07 月 30 日	不适用	不适用	否
4. 健身器材连锁零售项目	是	4,870.51	4,870.51		2,668.15	54.78%	已终止	不适用	不适用	是
5. 国外营销网络建设项目	是	2,682.53					已终止	不适用	不适用	是
6. 青岛英派斯体育产业园建设项目	是		10,943.83	7,804.14	12,769.87	116.69%【注 1】	2024 年 9 月 30 日	不适用	不适用	否
承诺投资项目小计	—	43,320.54	43,320.54	8,905.48	43,466.37	—	—	不适用	—	—

超募资金投向										
不适用									不适用	
合计	--	43,320.54	43,320.54	8,905.48	43,466.37	--	--	不适用	--	--
分项目说明未达到计划进度、预计收益的情况和原因(含“是否达到预计效益”选择“不适用”的原因)	<p>1、“健身器材生产基地升级建设项目”是公司于 2016 年根据当时的市场环境、行业发展趋势及公司实际情况等因素而制定，拟在公司原有生产体系基础上，通过优化产线布局，引进先进的生产设备，打造智能化的健身器材生产制造体系，以适应市场竞争需要。当前，国内外宏观经济环境压力较大，行业竞争不断加剧，客户需求呈现多样化，制造业转型升级的速度加快，对制造型企业集柔性制造、智能制造、精密制造等先进技术于一体的生产制造体系提出了更高要求。为保障股东利益，确保募投项目的稳健性以及募集资金使用的有效性，公司根据市场、技术及客户需求等方面的变化，对该项目具体技术方案设计、生产线布局优化、生产工艺改进等进行了审慎研究及论证选择。同时，公司在设备安装及调试、工艺验证等环节进行了全方面多轮推演及反复测试，并进行相应调整。此外，2020 年经济下行因素也对该项目实施进度造成一定影响。基于以上原因，经审慎研究，公司决定在项目实施主体、募集资金投资用途及投资规模均不发生变更的情况下，对该项目建设完成期进行延期。公司于 2020 年 4 月 27 日召开第二届董事会 2020 年第一次会议及第二届监事会 2020 年第一次会议，审议通过了《关于部分募投项目延期的议案》，同意将募投项目之“健身器材生产基地升级建设项目”建设完成期延期至 2022 年 9 月 14 日。公司于 2022 年 8 月 29 日召开第三届董事会 2022 年第三次会议及第三届监事会 2022 年第三次会议，审议通过了《关于终止部分募投项目并将剩余募集资金变更用途用于建设新项目的议案》，经 2022 年 9 月 14 日召开的 2022 年第一次临时股东大会审议批准，同意终止“健身器材生产基地升级建设项目”，并将剩余募集资金本金及利息 12,653.19 万元（其中募集资金本金 10,943.83 万元，利息 1,709.36 万元）投入建设“青岛英派斯体育产业园建设项目”。</p> <p>2、“研发中心建设项目”原拟在公司位于山东省青岛市即墨市华山二路 369 号的现有厂区内实施。随着公司生产和销售规模的增加，现有厂区的生产布局愈发密集，对实施募投项目限制较多。为优化整合资源，提高募集资金使用效率，确保募投项目的顺利实施，公司于 2019 年 8 月 5 日召开第二届董事会 2019 年第三次会议、第二届监事会 2019 年第三次会议，审议通过了《关于部分募投项目变更实施地点、延期完成并追加投资的议案》，经 2019 年 9 月 3 日召开的 2019 年第一次临时股东大会审议批准，同意将该项目实施地点变更至山东省青岛市即墨市服装工业园马山路 297 号。鉴于上述变更实施地点事项，导致项目实施进度相应推迟，故同时将该项目建设完成期调整为 2021 年 9 月 14 日，并对该项目追加投资 2,600 万元。该项目在实施过程中，为保证工程施工质量，公司对研发中心建设图纸进行了多次修改完善，同时在研发中心实际建设过程中遇到各类不可预见影响因素，对该项目实施进度造成一定影响。公司于 2021 年 8 月 27 日召开第三届董事会 2021 年第二次会议及第三届监事会 2021 年第二次会议，审议通过了《关于部分募投项目延期的议案》，同意将募投项目之“研发中心建设项目”建设完成期延期至 2022 年 9 月 14 日。公司于 2022 年 8 月 29 日召开第三届董事会 2022 年第三次会议，审议通过了《关于部分募投项目延期的议案》，同意将公司募投项目之“研发中心建设项目”建设完成期延期至 2023 年 3 月 31 日。公司于 2023 年 3 月 30 日召开了第三届董事会 2023 年第四次会议及第三届监事会 2023 年第四次会议审议通过了《关于部分募投项目延期的议案》，同意将公司募投项目之“研发中心建设项目”建设完成期延期至 2023 年 9 月 30 日。公司于 2023 年 9 月 26 日召开了第三届董事会 2023 年第八次会议及第三届监事会 2023 年第八次会议审议通过了《关于部分募投项目延期的议案》，同意将公司募投项目之“研发中心建设项目”建设完成期延期至 2024 年 3 月 31 日。2024 年 3 月 31 日，“研发中心建设项目”已完工达到预定可使用状态。</p> <p>3、公司于 2022 年 8 月 29 日召开第三届董事会 2022 年第三次会议及第三届监事会 2022 年第三次会议，审议通过了《关于对青岛英派斯体育产业园项目追加投资并延长建设期的议案》，经 2022 年 9 月 14 日召开的 2022 年第一次临时股东大会审议批准，同意对“青岛英派斯体育产业园建设项目”追加投资 22,782.02 万元，并将项目建设期从 24 个月延长至 33 个月。“青岛英派斯体育产业园建设项目”是公司基于行业发展趋势、业务发展需要以及公司发展战略等确定的，已在前期经过了充分的可行性论证，但在实施过程中因外部环境变化，项目现场施工、物料供应以及建设物资运输等均受到一定程度的制约，导致整个项目推进进度较预计有所延迟。当前公司所处行业竞争不断加剧，客户需求呈现多样化，智能化转型升级的速度加快，为适应当前市场现状，公司在建设中期对项目具体技术方案设计、整体布局、生产工艺等进行了部分优化和改进。同时，公司在研发和生产设备选型、安装、调试、工艺验证等环节进行了一些调整，也在一定程度上导致募投项目实施进度延迟。基于以上原因，为了更加合理有效的使用募集资金，保证项目平稳、顺利推进，在募集资金投资项目实施主体、实施地点不发生改变的的前提下，结合项目当前的实施进度，公司于 2023 年 3 月 30 日召开了第三届董事会 2023 年第四次会议及第三届监事会 2023 年第四次会议审议通过了《关于部分募投项目延期的议案》，同意将公司募投项目之“青岛英派斯体育产业园建设项目”建设完成期延期至 2023 年 9 月 30 日。公司于 2023 年 9 月 26 日召开了第三届董事会 2023 年第八次会议及第三届监事会 2023 年第八次会议审议通过了《关于部分募投项目延期的议案》，同意将公司募投项目之“青岛英派斯体育产业园建设项目”建设完成期延期至 2024 年 3 月 31 日。公司于 2024 年 4 月 26 日召开第三届董事会 2024 年第四次会议和第三届监事会 2024 年第三次会议，同意将募投项目之“青岛英派斯体育产业园建设项目”建设完成期延期至 2024 年 9 月 30 日。</p>									
项目可行性发	<p>1、“国外营销网络建设募投项目”计划是公司于 2016 年根据当时的国际业务发展形势及实际发展需求予以制定，以配合公司当时的国际市场开拓战略。当前公司国际市场业务发展形势较最初项目计划制定之时</p>									

<p>生重大变化的情况说明</p>	<p>已经发生了较大的变化，原项目实施计划已经不再符合目前国际业务发展的现状和实际需求。鉴于此，公司于 2018 年 3 月 20 日召开第一届董事会 2018 年第二次会议、第一届监事会 2018 年第二次会议审议通过了《关于公司部分募投项目变更的议案》，经 2018 年 5 月 17 日召开的 2017 年年度股东大会审议批准，同意公司重新制定国际营销网络建设项目计划，重新选择建设地点，并以自有资金通过独立投资、合作投资等多种投资方式相结合的形式实施建设。原计划投入该项目的 2,682.53 万元募集资金及其利息（利息金额以银行结算为准）全部转为投入“健身器材生产基地升级建设募投项目”。</p> <p>2、随着互联网、电子商务迅速发展，人们的消费方式和消费习惯发生转变，销售流量逐步由线下向线上汇聚，各行业的线下传统销售渠道都承受着巨大的压力，公司因实施募投项目之“健身器材连锁零售项目”所开设的健身器材终端零售门店同样也受到较大冲击，加之终端零售门店的租金、人工等运营成本也在不断攀升，单纯依赖线下渠道扩张的增长方式未来将难以为继；此外，2020 年内外部环境的变化对终端零售门店的正常经营也造成一定直接影响。鉴于此，公司于 2020 年 4 月 27 日召开第二届董事会 2020 年第一次会议及第二届监事会 2020 年第一次会议，审议通过了《关于终止部分募投项目并将剩余募集资金永久补充流动资金的议案》，经 2020 年 6 月 11 日召开的 2019 年年度股东大会审议批准，同意对公司募投项目之“健身器材连锁零售项目”予以终止，并将该项目剩余募集资金 2202.36 万元及利息（实际金额以资金转出当日专户余额为准）永久补充流动资金。</p> <p>3、公司现有健身器材生产基地已投建投产十多年，随着多年来生产规模的增大，生产布局愈发密集，同时生产基地内主要建筑和各类设备也逐渐老化，对实施“健身器材生产基地升级建设项目”限制较多。为顺应体育制造业走向科技创新发展新趋势，抓住体育健康产业快速发展带来的市场机遇，优化公司产品结构，巩固和提升行业地位，满足长远发展需要，公司投入建设青岛英派斯体育产业园建设项目，通过新建智能化、现代化工厂车间，实现工业化、信息化、智能化的有机结合及技术的深度革新，进一步提升公司的核心竞争力。为优化整合资源，提高募集资金使用效率，实现公司股东利益最大化，经审慎研究，公司于 2022 年 8 月 29 日召开第三届董事会 2022 年第三次会议及第三届监事会 2022 年第三次会议，审议通过了《关于终止部分募投项目并将剩余募集资金变更用途用于建设新项目的议案》，经 2022 年 9 月 14 日召开的 2022 年第一次临时股东大会审议批准，同意终止“健身器材生产基地升级建设项目”，并将剩余募集资金本金及利息 12,653.19 万元（其中募集资金本金 10,943.83 万元，利息 1,709.36 万元）投入建设“青岛英派斯体育产业园建设项目”。</p>
<p>超募资金的金额、用途及使用进展情况</p>	<p>不适用</p>
<p>募集资金投资项目实施地点变更情况</p>	<p>适用 以前年度发生 详见本表“未达到计划进度或预计收益的情况和原因”中“研发中心建设项目”相关内容。</p>
<p>募集资金投资项目实施方式调整情况</p>	<p>适用 以前年度发生 详见本表“项目可行性发生重大变化的情况说明”中“国外营销网络建设募投项目”相关内容。</p>
<p>募集资金投资项目先期投入及置换情况</p>	<p>适用 2017 年 11 月 14 日召开的第一届董事会 2017 年第八次会议、第一届监事会 2017 年第七次会议审议通过了《关于使用募集资金置换预先投入募集资金投资项目自筹资金的议案》，同意使用募集资金人民币 23,232,786.08 元置换先期已投入募投项目的自筹资金。</p>
<p>用闲置募集资金暂时补充流动资金情况</p>	<p>不适用</p>

项目 实施 出现 募集 资金 结余 的 金额 及 原因	适用 公司于 2019 年 8 月 5 日召开第二届董事会 2019 年第三次会议及第二届监事会 2019 年第三次会议，审议通过了《关于部分募投项目结项并将节余募集资金用于其他募投项目的议案》，经 2019 年 9 月 3 日召开的 2019 年第一次临时股东大会审议批准，同意对公司募投项目之“国内营销网络升级项目”予以结项，并将节余募集资金 2,234.71 万元及利息（实际金额以资金转出当日专户余额为准）用于“研发中心建设项目”。募集资金结余的原因：公司在项目实施过程中严格按照募集资金使用的有关规定，从项目的实际情况出发，本着合理、节约、有效的原则，在保证项目建设质量的提前提下，加强项目建设各个环节费用的控制、监督和管理，对各项资源进行合理调度和优化配置，降低项目建设成本和费用。
尚未使用的募集资金用途及去向	截至 2023 年 12 月 31 日，公司未使用的募集资金存储于募集资金专项存储账户内。
募集资金使用及披露中存在的问题或其他情况	不适用

注 1：投入进度超过 100%，为募集资金利息收入及理财收益投入所致。

（3）募集资金变更项目情况

适用 不适用

单位：万元

变更后的项目	对应的原承诺项目	变更后项目拟投入募集资金总额 (1)	本报告期实际投入金额	截至期末实际累计投入金额 (2)	截至期末投资进度 (3) = (2)/(1)	项目达到预定可使用状态日期	本报告期实现的效益	是否达到预计效益	变更后的项目可行性是否发生重大变化
健身器材生产基地升级建设项目	国外营销网络建设项目	12,236.6	0	12,236.6	100.00%	已终止	不适用	不适用	是
青岛英派斯体育产业园建设项目	健身器材生产基地升级建设项目	10,943.83	7,804.14	12,769.87	116.69%	2024 年 9 月 30 日	不适用	不适用	否
合计	--	23,180.43	7,804.14	25,006.47	--	--	不适用	--	--
变更原因、决策程序及信息披露情况说明（分具体项目）			<p>1、“国外营销网络建设募投项目”计划是公司于 2016 年根据当时的国际业务发展形势及实际发展需求予以制定，以配合公司当时的国际市场开拓战略。当前公司国际市场业务发展形势较最初项目计划制定之时已经发生了较大的变化，原项目实施计划已经不再符合目前国际业务发展的现状和实际需求。鉴于此，公司于 2018 年 3 月 20 日召开第一届董事会 2018 年第二次会议、第一届监事会 2018 年第二次会议审议通过了《关于公司部分募投项目变更的议案》，经 2018 年 5 月 17 日召开的 2017 年年度股东大会审议批准，同意公司重新制定国际营销网络建设项目计划，重新选择建设地点，并以自有资金通过独立投资、合作投资等多种投资方式相结合的形式实施建设。原计划投入该项目的 2,682.53 万元募集资金及其利息（利息金额以银行结算为准）全部转为投入“健身器材生产基地升级建设募投项目”。</p> <p>2、公司现有健身器材生产基地已投建投产十多年，随着多年来生产规模的增大，生产布局愈发密集，同时生产基地内主要建筑和各类设备也逐渐老化，对实施</p>						

	<p>“健身器材生产基地升级建设项目”限制较多。为顺应体育制造业走向科技创新发展新趋势，抓住体育健康产业快速发展带来的市场机遇，优化公司产品结构，巩固和提升行业地位，满足长远发展需要，公司决定投资建设新产业园项目。为优化整合资源，提高募集资金使用效率，实现公司股东利益最大化，经审慎研究，公司决定终止“健身器材生产基地升级建设项目”的实施。公司于 2022 年 8 月 29 日召开第三届董事会 2022 年第三次会议，审议通过了《关于终止部分募投项目并将剩余募集资金变更用途用于建设新项目的议案》，同意终止“健身器材生产基地升级建设项目”，并将剩余募集资金本金及利息 12,653.19 万元（其中募集资金本金 10,943.83 万元，利息 1,709.36 万元，具体金额以实施时专户实际剩余金额为准）用于投资建设“青岛英派斯体育产业园建设项目”。</p> <p>以上变更情况及相关公告均已及时在《中国证券报》、《上海证券报》、《证券时报》、《证券日报》及巨潮资讯网（http://www.cninfo.com.cn/new/index）等中国证监会指定信息披露媒体披露。</p>
未达到计划进度或预计收益的情况和原因（分具体项目）	详见“募集资金承诺项目情况”中“未达到计划进度或预计收益的情况和原因”中“健身器材生产基地升级建设项目”及“青岛英派斯体育产业园建设项目”相关内容。
变更后的项目可行性发生重大变化的情况说明	详见“募集资金承诺项目情况”中“项目可行性发生重大变化的情况说明”中“健身器材生产基地升级建设项目”相关内容。

注：“本年度实现的效益”的计算口径、计算方法应与承诺效益的计算口径、计算方法一致。

八、重大资产和股权出售

1、出售重大资产情况

适用 不适用

公司报告期未出售重大资产。

2、出售重大股权情况

适用 不适用

九、主要控股参股公司分析

适用 不适用

公司报告期内无应当披露的重要控股参股公司信息。

报告期内取得和处置子公司的情况

适用 不适用

公司名称	报告期内取得和处置子公司方式	对整体生产经营和业绩的影响
杭州英派斯信息科技有限公司	新设	不对公司整体生产经营和业绩造成重大影响
青岛英派斯健康产业有限公司	注销	不对公司整体生产经营和业绩造成重大影响

主要控股参股公司情况说明

无

十、公司控制的结构化主体情况

适用 不适用

十一、公司未来发展的展望

（一）公司发展战略——梳理六大业务板块

公司致力于在为消费者提供兼具功能性、智能化与安全性的各式健身器材的基础上，精准把握用户需求，充分发挥资源协同，依托各种现代科学技术，搭建主动健康服务平台，推动商用健身、家用健身、全民健身、企事业单位健身、体能训练、创新业务六大独立业务板块的升级扩张。

1、商用健身

用以满足市场化健身场馆中的健身设备、智慧 IT 系统、体能训练体系内容，以及其他配套产品等健身需求的解决方案；

2、家用健身

用以满足居家健身场景相关需求的解决方案；

3、全民健身

用以满足通过政府部门招投标，在社区、公园等公共区域设置的健身场所相关健身需求的解决方案；

4、企事业单位健身

用以满足由企事业单位提供场地、资金，为便于员工锻炼所安排的健身场景相关需求的解决方案；

5、体能训练

用以满足专业机构为追求更强的力量、耐力、速度及爆发力等身体素质而安排的训练场景相关需求的解决方案；

6、创新业务

指依托创新驱动发展战略和产业加速升级以及对未来不断涌现的新技术的探索和应用，打造更加智慧化、个性化的综合健身解决方案。

（二）2024 年经营方针

2024 年公司利用企业所处的优势环境，以市场为导向，迎接挑战，争取在经营业绩上取得突破。

为逐步实现公司战略发展目标，公司将重点贯彻落实以下经营方针：

- 1、公司将推动以技术创新为核心的创新，加强自主创新，培育企业核心能力。
- 2、公司加强传统业务，扩大降本成果，提升运营效率，提高管控水平和资源配置能力，实现运营管理系统的提升。
- 3、公司将加大海外自主品牌业务发展，深挖细分市场，加大出口力度和规模。
- 4、公司将充分利用多元化融资渠道，优化融资结构，降低融资成本。

（三）2024 年公司策略与措施

1、国外健身销售业务稳步增长

（1）OEM/ODM 产品出口业务

公司将进一步加强与老客户的合作，在现有合作基础上争取更大范围、更高层次的合作项目，拓展高附加值产品的项目；同时，继续寻求有市场发展潜力的新客户进行开发。

（2）自主产品出口业务

公司将进一步提升海外市场营销能力，并逐步实现从产品销售转向服务、管理、技术、人才和品牌的全方位资源输出。公司将就目前主营产品体系进行完善，优化产品组合，满足不同客户的差异化、定制化需求；加大、加快符合目的市场审美的宣传投放，提高市场知名度和占有率。

2、国内健身销售业务实现突破

（1）商用产品业务差异化竞争

在商用产品业务方面，公司将深化细分业务领域，统筹谋划高效推进业务向专业化、精细化方向纵深发展；同时，将整合内外资源，积极优化创新，提高综合解决方案集成能力。

（2）家用产品业务创新突破

在家用产品业务方面，公司将围绕提质增智，推进全面智能化升级的发展规划，建立内容运营能力，开发各类产品课程，优化用户体验。

（3）全民健身业务再创辉煌

2022 年发布的《关于构建更高水平的全民健身公共服务体系的意见》中提出，到 2025 年，更高水平的全民健身公共服务体系基本建立，经常参加体育锻炼人数比例达到 38.5%。

在全民健身业务领域，公司将不断提升软硬件产品的全面服务能力：丰富产品体系；同时升级优化智慧管理后台，以满足用户对产品的使用需求。

（4）企事业单位健身异军突起

公司将利用丰富、多元、智能化的健身设备，为企事业员工提供智能健身设备训练、智能运动管理方案。

（5）体能训练强国强民

2024 年公司将强化标杆项目模板效应，持续完善智能软硬件方案，将体能训练业务板块与其他业务板块充分联动，进行能力、资源和平台的整合，激发协同效应。

（6）创新业务激发活力

公司将继续加大对智慧化产品方案的研发投入，不断推出更加创新、个性化的产品和服务，为客户提供更加优质、高效的健康体验。公司还将重点提升定制化产品开发能力，加强信息化样板建设，推动信息化业务深入拓展。

3、夯实生产全流程管理，提质增效

在质量检测方面，公司将重点完善 MSA 质量检测升级项目，借助数字式量仪、闪光仪、数字式探伤仪等仪器，从收集数据、执行测量、计算 MSA、分析结果等多方面提高产品质量检测精度，进而改进公司产品质量，提升品牌价值。

在仓储库存方面，公司将重点推进智能仓储与内物流项目，从物流信息采集、处理、传输和应用等多方面实现对物流全流程的智能化管理和控制。

在采购管理方面，公司将加大集中采购力度，健全内部竞争采购机制，拓展优质供应商并建立资源库，按照物料分类、评估管理策略实施细化分类评估工作，强化采购全过程协调运行；通过建立健全质量预警机制、优化订单产品、提高整体交付指标等工作全面完善质量成本、过程成本、交付成本等采购成本管理，不断扩大集中采购降本成果。

4、加强内控管理，提高管理效益

公司将优化完善治理体系，持续提升企业管理创新创效能力，努力建成“上下贯通、全面覆盖、内外兼容”的综合管理体系。

（四）可能面临的风险及应对措施

1、汇率波动的风险

国际市场销售业务为公司重要的业务板块组成部分，随着公司国际业务销售规模的扩大以及人民币汇率波动幅度的增加，如公司出现汇兑损失，将对公司利润产生一定不利影响。

应对措施：公司实时关注市场汇率，并与主要客户在销售合同中约定，当汇率出现一定幅度波动时会及时调整销售价格，以防范或降低因汇率波动而造成的损失。

2、原材价格波动的风险

公司生产所需的原材料主要为钢材及钢材制品、橡塑制品、电器五金件以及包装材料，如带钢、金属钣金件、纸箱等，该类原材料在生产成本中占有很高的比重。2017 年以来，公司主要原材料价格大幅上涨，特别是随着国家供给侧改革的推进，加之国家生态文明战略的实施，环保监管越来越严格，受其影响市场钢铁、包装材料等健身器材主要原材料供应明显收缩，价格持续上涨；与此同时，化工原料及其它原材料的价格也不断提升，极大地影响了公司产品的生产成本，对经营业绩造成一定的影响。

应对措施：公司一方面进一步加强内部管理，强化原材料价格敏感分析，提高原材料的利用率，减少生产过程中的浪费；同时公司积极寻找质量合格、成本稳定、性价比高的原材料进行替代，强化采购招标工作，根据物料分类、采购额、实施节奏，常态化推进；提高议价能力，结合大宗物料波动及采购多维度数据，实施招标+精算模式+采购策略，提高降本增效的综合能力，以多渠道降低原材料价格波动带来的影响。实施全面采购成本管理工作：进行质量、过程、交付成本等综合成本分析；优化核算方式，继续提高降本增效的综合能力。

3、外销收入受进口国贸易政策影响的风险

自设立之初，公司即开始为国外知名健身器材品牌提供 OEM/ODM 业务。随着国内业务的持续开拓，公司收入结构趋于均衡，但国外业务仍然占据公司业务的较大比例。国外业务受国家出口政策、出口目的地国进口政策与政治经济格局、货币汇率以及国际健身器材市场变动等多方面因素的影响。如果国外业务发生波动，公司经营业绩将受到一定影响。

应对措施：一方面，公司通过与中信保进行合作，密切关注主要客户所在国家的贸易政策变化，以便适时调整经营销售策略；另一方面公司逐步优化客户结构，降低并分散因国际贸易政策变化带来的风险；此外，公司通过中信保对所有 OEM/ODM 客户和 1/2 左右的自主品牌产品客户进行投保，一旦相应客户出现产品拒收、公司破产等情形，公司可以向中信保索赔，从而保障货款回收。

十二、报告期内接待调研、沟通、采访等活动

适用 不适用

接待时间	接待地点	接待方式	接待对象类型	接待对象	谈论的主要内容及提供的资料	调研的基本情况索引
2023 年 05 月 24 日	“同花顺路演平台” (https://board.10jqka.com.cn/ir)	网络平台线上交流	个人	所有关注公司的投资者	公司经营及业绩等	详见公司于 2023 年 5 月 25 日披露于巨潮资讯网 (http://www.cninfo.com.cn/new/index) 的《青岛英派斯健康科技股份有限公司投资者关系活动记录表》(编号: 2023-001)
2023 年 11 月 08 日	“全景路演” (https://rs.p5w.net/)	网络平台线上交流	个人	所有关注公司的投资者	公司治理、发展战略、经营状况和可持续发展等投资者关注的问题	详见公司于 2023 年 11 月 9 日披露于巨潮资讯网 (http://www.cninfo.com.cn/new/index) 的《青岛英派斯健康科技股份有限公司投资者关系活动记录表》(编号: 2023-002)

十三、“质量回报双提升”行动方案贯彻落实情况

公司是否披露了“质量回报双提升”行动方案。

是 否

第四节 公司治理

一、公司治理的基本状况

1、关于股东与股东大会

公司制订了《公司章程》、《股东大会议事规则》，并严格按其规定和要求，规范股东大会的召集、召开、表决、提案程序，并聘请律师对股东大会的合法性出具法律意见书。公司确保全体股东特别是中小股东享有平等地位，平等对待所有股东，按照相关规定通过提供网络投票方式，提高中小股东参与股东大会的便利性，切实维护中小投资者权益。报告期内的股东大会均由董事会召集召开，出席股东大会的人员资格及股东大会的召开和表决程序合法。

2、关于公司与控股股东

报告期内，公司控股股东严格按照《上市公司治理准则》、《深圳证券交易所股票上市规则》、《深圳证券交易所上市公司自律监管指引第 1 号——主板上市公司规范运作》、《公司章程》等规定和要求，严格规范自己的行为，通过股东大会依法行使其权利并承担义务，没有超越股东大会直接或间接干预公司经营活动，未损害公司及其他股东的利益。公司具有独立的业务经营能力及完备的运营体系，在资产、人员、财务、机构、业务上均独立于控股股东，公司董事会、监事会和内部机构根据其议事规则或公司制度独立运作，不存在控股股东占用公司资金的现象。

3、关于董事与董事会

公司严格按照《公司法》、《公司章程》规定程序选举董事。公司现有董事 9 名，其中独立董事 3 名，董事会的人数及人员构成符合相关法律、法规和《公司章程》的要求。报告期内，董事会严格按照《公司章程》、《董事会议事规则》和《独立董事工作制度》等规定召集、召开董事会会议和股东大会会议，执行股东大会决议；全体董事以认真、严谨的态度出席董事会、列席股东大会，勤勉尽责地履行职责，认真审议议案并行使表决权，同时积极参加相关培训，熟悉相关法律法规。公司董事会会议程序符合规定，会议记录完整、真实、会议相关信息披露及时、准确、充分。

4、关于监事和监事会

公司严格按照《公司法》、《公司章程》规定程序选举监事。公司现有监事 3 名，其中职工代表监事 1 名，监事会人数和人员构成符合相关法律、法规的要求。报告期内，公司监事严格按照《监事会议事规则》等的要求，本着对股东负责的态度，认真履行职责，对公司重大事项、财务状况、关联交易、董事和高级管理人员的履职情况进行有效监督并发表意见，维护公司及股东的合法权益。

5、关于绩效评价和激励约束机制

公司建立了公正、透明的董事、监事和高级管理人员的绩效评价标准和激励约束机制。公司高级管理人员的聘任公开、透明，严格按照有关法律法规的规定进行。报告期内，公司根据年度工作目标和经营情况对高层管理人员进行考核；同时进一步完善公司治理结构，完善公司薪酬考核体系，有效地将股东、公司和激励对象三方利益结合在一起，促进公司持续、稳健、快速的发展。

6、关于相关利益者

公司充分尊重和维护各利益相关方的合法权益，加强与各方的沟通和交流，主动承担社会责任，努力实现社会、股东、员工等各方利益的协调平衡，共同推动公司持续、健康发展。

7、关于信息披露与投资者关系

报告期内，公司严格按照有关法律法规及规范性文件中关于公司信息披露的规定，真实、准确、完整、及时地履行信息披露义务。公司还进一步加强了与监管机构的经常性联系和主动沟通，积极向监管机构报告公司相关事项，确保公司信息披露更加规范。公司指定《中国证券报》、《上海证券报》、《证券日报》、《证券时报》和巨潮资讯网（<http://www.cninfo.com.cn/new/index>）为公司信息披露媒体，确保所有股东以平等的机会获得信息。同时，公司通过投资者互动平台、网上业绩说明会、网上投资者接待日、投资者专线电话等方式，与投资者进行充分的沟通交流，形成良好互动。

公司治理的实际状况与法律、行政法规和中国证监会发布的关于上市公司治理的规定是否存在重大差异

是 否

公司治理的实际状况与法律、行政法规和中国证监会发布的关于上市公司治理的规定不存在重大差异。

二、公司相对于控股股东、实际控制人在保证公司资产、人员、财务、机构、业务等方面的独立情况

公司自设立以来，严格按照《公司法》和《公司章程》的有关规定规范运作，建立、健全了公司法人治理结构，在资产、人员、财务、机构、业务等方面均独立于控股股东、实际控制人及其控制的其他企业，公司具有完整的业务体系及面向市场独立经营的能力：

1、资产完整情况

公司具备与生产经营有关的主要生产系统、辅助生产系统和配套设施，合法拥有与生产经营有关的主要土地、厂房、机器设备以及商标、专利、非专利技术的所有权或者使用权，具有独立的原料采购和产品销售系统。

2、人员独立情况

公司建立了独立的人事部门管理制度，独立履行人事管理职责，并与员工签订《劳动合同》。公司董事、监事、高级管理人员均严格按照《公司法》、《公司章程》等规定的程序选举或聘任产生；公司的总经理、副总经理、财务负责人和董事会秘书等高级管理人员未在控股股东、实际控制人及其控制的其他企业中担任除董事、监事以外的其他职务，也未在控股股东、实际控制人及其控制的其他企业领薪；本公司的财务人员未在控股股东及实际控制人控制的其他企业中兼职。

3、财务独立情况

公司已建立独立的财务核算体系、能够独立作出财务决策、具有规范的财务会计制度和独立的分公司、子公司的财务管理制度；公司未与控股股东、实际控制人及其控制的其他企业共用银行账户。

4、机构独立情况

公司已建立健全内部经营管理机构、独立行使经营管理职权，与控股股东和实际控制人及其控制的其他企业间不存在机构混同的情形。

5、业务独立情况

公司主要从事健身器材的开发、制造与销售，拥有独立的生产经营场所和经营性资产，具备独立的经营权。公司从事的经营业务独立于公司控股股东、实际控制人及其控制的其他企业，与控股股东、实际控制人及其控制的其他企业间不存在同业竞争或者显失公平的关联交易。

三、同业竞争情况

适用 不适用

四、报告期内召开的年度股东大会和临时股东大会的有关情况

1、本报告期股东大会情况

会议届次	会议类型	投资者参与比例	召开日期	披露日期	会议决议
2023 年第一次临时股东大会	临时股东大会	26.98%	2023 年 03 月 15 日	2023 年 03 月 16 日	详见公司发布于《中国证券报》、《上海证券报》、《证券时报》、《证券日报》及巨潮资讯网 (http://www.cninfo.com.cn/new/index) 的《2023 年第

					一次临时股东大会决议公告》 (2023-021)
2022 年年度股东大会	年度股东大会	24.80%	2023 年 05 月 19 日	2023 年 05 月 20 日	详见公司发布于《中国证券报》、《证券时报》、《证券日报》及巨潮资讯网 (http://www.cninfo.com.cn/new/index)的《2022 年年度股东大会决议公告》(2023-045)
2023 年第二次临时股东大会	临时股东大会	26.87%	2023 年 11 月 08 日	2023 年 11 月 09 日	详见公司发布于《中国证券报》、《上海证券报》、《证券时报》、《证券日报》及巨潮资讯网 (http://www.cninfo.com.cn/new/index)的《2023 年第二次临时股东大会决议公告》(2023-079)
2023 年第三次临时股东大会	临时股东大会	24.80%	2023 年 12 月 26 日	2023 年 12 月 27 日	详见公司发布于《中国证券报》、《上海证券报》、《证券时报》、《证券日报》及巨潮资讯网 (http://www.cninfo.com.cn/new/index)的《2023 年第三次临时股东大会决议公告》(2023-089)

2、表决权恢复的优先股股东请求召开临时股东大会

适用 不适用

五、董事、监事和高级管理人员情况

1、基本情况

姓名	性别	年龄	职务	任职状态	任期起始日期	任期终止日期	期初持股数 (股)	本期增持股份数量 (股)	本期减持股份数量 (股)	其他增减变动 (股)	期末持股数 (股)	股份增减变动的原因

))				
刘洪涛	男	42	董事长	现任	2022年 08月29 日	2024年 07月19 日	0	0	0	0	0	
徐国君	男	62	独立董事	现任	2020年 07月21 日	2024年 07月19 日	0	0	0	0	0	
陈华	男	57	独立董事	现任	2021年 07月20 日	2024年 07月19 日	0	0	0	0	0	
李强	男	49	独立董事	现任	2021年 07月20 日	2024年 07月19 日	0	0	0	0	0	
文珂	男	50	董事、 总经 理	现任	2022年 08月29 日	2024年 07月19 日	0	0	0	0	0	
秦熙	男	54	董事、 副总 经理	现任	2015年 07月10 日	2024年 07月19 日	0	0	0	0	0	
刘增勋	男	58	董事、 副总 经理	现任	2015年 07月10 日	2024年 07月19 日	0	0	0	0	0	
平丽洁	女	49	董事	现任	2015年 07月10 日	2024年 07月19 日	0	0	0	0	0	
韦钢	男	51	董事	现任	2015年 07月10 日	2024年 07月19 日	0	0	0	0	0	
杨军	男	44	监事会 主席	现任	2021年 07月20 日	2024年 07月19 日	0	0	0	0	0	
丁慧玲	女	40	监事	现任	2021年 07月20 日	2024年 07月19 日	0	0	0	0	0	
范真	女	51	职工代 表监 事	现任	2021年 07月20 日	2024年 07月19 日	0	0	0	0	0	
梁春红	女	54	财务 负责 人	现任	2023年 12月15 日	2024年 07月19 日	0	0	0	0	0	
张瑞	女	46	副总 经理、 董事 会秘 书	现任	2015年 07月10 日	2024年 07月19 日	0	0	0	0	0	
韩玉梅	女	51	财务 负责 人	离任	2022年 11月29 日	2023年 12月12 日	0	0	0	0	0	
合计	--	--	--	--	--	--	0	0	0	0	0	--

报告期是否存在任期内董事、监事离任和高级管理人员解聘的情况

是 否

公司董事会于 2023 年 12 月收到财务负责人韩玉梅女士提交的书面辞职报告，因个人原因，韩玉梅女士申请辞去公司财务负责人职务。

公司董事、监事、高级管理人员变动情况

适用 不适用

姓名	担任的职务	类型	日期	原因
韩玉梅	财务负责人	解聘	2023 年 12 月 12 日	因个人原因主动离职
梁春红	财务负责人	聘任	2023 年 12 月 15 日	被聘任为财务负责人

2、任职情况

公司现任董事、监事、高级管理人员专业背景、主要工作经历以及目前在公司的主要职责

（一）董事会成员

刘洪涛，男，中国国籍，无境外永久居留权，1982 年 6 月出生，本科学历。2015 年 8 月至 2022 年 8 月先后担任公司总经理办公室主任、行政管理中心总经理、副总经理、董事，现担任公司董事长。

徐国君，男，中国国籍，无境外永久居留权，1962 年 6 月出生，中国人民大学会计学专业研究生毕业，经济学博士学位，非执业注册会计师，国务院政府特殊津贴专家。1983 年 9 月至 1985 年 8 月，在北京林业部干部学院任教；1987 年 8 月至 1988 年 11 月，在北京林业管理干部学院任教；1988 年 12 月至 1998 年 4 月，在青岛大学先后任讲师、副教授、教授、系副主任；1998 年 5 月至 2009 年 2 月，在中国海洋大学先后任会计学教授，系主任、副院长、校长助理兼院长、副总会计师兼财务处长等；2009 年 3 月至 2018 年 10 月，在青岛国信发展（集团）有限责任公司先后担任总会计师、副总经理、董事，总经理、党委副书记、董事，同时兼任中国海洋大学会计学教授、博士生导师；2018 年 11 月至 2022 年 6 月，在中国海洋大学人本价值管理研究所任所长、会计学教授、博士生导师，2022 年 7 月退休。现同时兼任百洋产业投资集团股份有限公司（证券代码：002696）独立董事、青岛盘古智能制造股份有限公司独立董事、山东省会计学会副会长等职务。

陈华，男，中国国籍，无境外永久居留权，1967 年 7 月出生，博士学位，教授，博士生导师，泰山产业领军人才。1989 年 7 月至 1991 年 10 月，在工商银行曲阜县支行计划科工作；1991 年 11 月至 1999 年 12 月，在工商银行济宁分行办公室任宣传科科长，国际业务部国际结算科科长；2000 年 1 月至 2001 年 10 月，任工商银行汶上县支行副行长；2001 年 11 月至 2002 年 8 月任工商银行济宁分行风险管理部总经理；2005 年 3 月至 2011 年 10 月，在山东经济学院财税金融研究所任副所长、所长；2011 年 11 月至 2013 年 10 月，在山东财经大学经济研究中心任主任；2013 年 11 月至今，任山东财经大学当代金融研究所任所长、山东财经大学金融学院教授、博士生导师。现同时兼任冠均国际控股有限公司（股份代号：1629）、中泰期货股份有限公司、日照银行股份有限公司独立董事、青岛双星股份有限公司外部董事等职务。

李强，男，中国国籍，无境外永久居留权，1975 年 10 月出生，硕士学位。1997 年 7 月至 1999 年 6 月，就职于中国工艺集团有限公司；1999 年 9 月至 2000 年 9 月，任联想集团有限公司市场经理；2003 年 3 月至 2005 年 4 月，任上海邦信阳中建中汇律师事务所律师助理；2005 年 4 月至今，历任国浩律师（上海）事务所律师、合伙人、管理合伙人、管理合伙人/主任。现同时担任上海安诺其集团股份有限公司（证券代码：300067）独立董事、无锡和烁丰科技股份有限公司独立董事、上海傲世控制科技股份有限公司独立董事、山东德州扒鸡股份有限公司独立董事、上海派拉软件股份有限公司独立董事、天地壹号饮料股份有限公司独立董事、山东威高集团医用高分子制品股份有限公司独立董事等职务。

文珂，男，中国国籍，无境外永久居留权，1974 年 7 月出生，北京航空航天大学经济管理学院管理学博士（管理科学与工程专业），2014 年 8 月至 2022 年 6 月先后担任中国装饰股份有限公司董事长助理（兼香港投资控股公司常务副总经理）、新兴发展集团有限公司金融事业部总经理、新兴鑫华（深圳）股权投资基金管理有限公司董事、新兴发展集团有限公司产业发展部部长等职务，现任公司董事、总经理。

秦熙，男，中国国籍，无境外永久居留权，1970 年 12 月出生，机械设计学士学位，工程师职称。2001 年至 2003 年，在青岛英派斯（集团）有限公司技术部任工艺科长，2004 年起先后在公司担任董事长助理兼生产经理等职务，现担任公司董事、副总经理。

刘增勋，男，中国国籍，无境外永久居留权，1966 年 12 月出生，机械工程学士学位，高级工程师职称。1995 年至 2004 年，在青岛英派斯（集团）有限公司先后担任研发员、研发科长和研发部经理等职务。2005 年起至今任公司总工程师，现同时担任公司董事、副总经理。

平丽洁，女，中国国籍，无境外永久居留权，1975 年 8 月出生，商学硕士。曾先后任职于北京汇人科技发展有限公司、澳大利亚 Plastic Wax Pty Limited 和北京聚乐文化传媒有限公司，目前担任海南江恒实业投资有限公司监事、青岛英派斯（集团）有限公司监事等职务。

韦钢，男，中国国籍，无境外永久居留权，1973 年 6 月出生，经济学学士学位，中级会计师职称。2008 年至 2011 年，任江苏华控创业投资管理有限公司投资总监、合伙人。2011 年加入达晨创业投资有限公司，现任达晨创业投资有限公司江苏分公司总经理，合伙人。同时担任上海悠游堂投资发展股份有限公司董事、江苏多肯新材料有限公司董事、南京聚焦餐饮管理公司董事、江苏中信博新能源科技股份有限公司董事、江苏凌云药业股份有限公司董事、南京中科水治理股份有限公司监事等职务。

（二）监事会成员

杨军，男，中国国籍，无境外永久居留权，1980 年 8 月出生，高中学历。2006 年 8 月至 2016 年 4 月，在济南市冶金科学研究所担任业务员；2016 年 4 月至今，任海南江恒实业投资有限公司经理。

丁慧玲，女，中国国籍，无境外永久居留权，1984 年 2 月出生，研究生学历。2014 年 4 月至 2018 年 12 月，在公司担任公共事务专员；2019 年 1 月至 2020 年 6 月，在公司担任总经理办公室专员；2020 年 7 月至今，任公司知识产权部经理。

范真，女，中国国籍，无境外永久居留权，1973 年 10 月出生，本科学历。2001 年 6 月至 2010 年 1 月任青岛英卓商贸有限公司经理职务，2010 年 2 月至 2014 年 6 月任青岛英派斯健康发展有限公司综合管理岗职务，2014 年 7 月至今任公司综合保障部经理职务。

（三）高级管理人员

文珂，总经理，简历详见本节之“五、任职情况”之“（一）董事会成员”。

刘增勋，副总经理，简历详见本节之“五、任职情况”之“（一）董事会成员”。

秦熙，副总经理，简历详见本节之“五、任职情况”之“（一）董事会成员”。

梁春红，女，中国国籍，无境外永久居留权。1970 年 9 月出生，大专学历，中国注册会计师非执业会员、具有注册资产评估师执业资格。1992 年至 2015 年曾任山东燕陵蜜酒厂财务科科长、山东华乐实业集团有限公司财务总监，2016 年至 2023 年 12 月担任公司财务副总监。现担任公司财务负责人。

张瑞，女，中国国籍，无境外永久居留权，1978 年 10 月出生，法学学士。2002 年至 2006 年，曾任青岛英派斯（集团）有限公司福州路俱乐部经理、香港路俱乐部经理和贵州路俱乐部经理等职务。2006 年至 2010 年，曾任青岛英派斯健康管理咨询有限公司咨询督导部经理和综合部经理等职务。2011 年至 2016 年，任公司总经理办公室主任兼董事长助理。现担任公司董事会秘书、副总经理。

在股东单位任职情况

适用 不适用

任职人员姓名	股东单位名称	在股东单位担任的职务	任期起始日期	任期终止日期	在股东单位是否领取报酬津贴
刘洪涛	海南江恒实业投资有限公司	执行董事	2022 年 10 月		否
平丽洁	海南江恒实业投资有限公司	监事	2016 年 04 月		是
杨军	海南江恒实业投资有限公司	经理	2016 年 04 月		是

在其他单位任职情况

适用 不适用

任职人员姓名	其他单位名称	在其他单位担任的职务	任期起始日期	任期终止日期	在其他单位是否领取报酬津贴
徐国君	青岛城市学院	兼职教授、学术委员	2017 年 11 月		否
徐国君	山东省会计学会	副会长	2018 年 05 月		否

徐国君	百洋产业投资集团股份有限公司	独立董事	2020年08月		是
徐国君	中电科思仪科技股份有限公司	独立董事	2020年12月	2024年02月	是
徐国君	青岛盘古智能制造股份有限公司	独立董事	2020年10月		是
徐国君	青岛海洋生物医药研究院	顾问	2020年09月	2023年09月	否
徐国君	青岛维客集团股份有限公司	商业发展研究院 联席院长	2021年01月		是
徐国君	青岛市慈善总会	常务理事投资委员	2020年01月		否
徐国君	青岛青铁金汇控股有限公司	外部董事	2023年03月	2024年03月	是
徐国君	青岛双星股份有限公司	独立董事	2023年04月	2024年03月	是
陈华	冠均国际控股有限公司	独立董事	2019年05月		是
陈华	济宁鸿润食品股份有限公司	独立董事	2021年05月	2023年04月	是
陈华	日照银行股份有限公司	独立董事	2021年07月		是
陈华	中泰期货股份有限公司	独立董事	2022年03月		是
陈华	青岛双星股份有限公司	外部董事	2023年04月		是
李强	国浩律师（上海）事务所	管理合伙人	2005年04月		是
李强	安徽省交通建设股份有限公司	独立董事	2016年11月	2023年04月	是
李强	无锡和烁丰科技股份有限公司	独立董事	2019年12月		是
李强	上海傲世控制科技股份有限公司	独立董事	2020年04月		是
李强	上海安诺其集团股份有限公司	独立董事	2020年08月		是
李强	山东德州扒鸡股份有限公司	独立董事	2020年06月		是
李强	上海派拉软件股份有限公司	独立董事	2021年01月		是
李强	天地壹号饮料股份有限公司	独立董事	2022年05月		是
李强	山东威高集团医用高分子制品股份有限公司	独立董事	2022年12月		是
文珂	山东源航优材陶瓷科技有限公司	监事	2022年11月		否
平丽洁	青岛英派斯（集团）有限公司	监事	2015年12月		否
平丽洁	北京环宇共创国际贸易有限公司	监事	2020年04月		否
平丽洁	三只小象（山东）餐饮有限公司	监事	2020年09月		否
平丽洁	北京京吻食品有限公司	监事	2020年12月		否
韦钢	上海悠游堂投资	董事			否

	发展股份有限公司				
韦钢	江苏多肯新材料有限公司	董事			否
韦钢	南京聚焦餐饮管理有限公司	董事			否
韦钢	江苏中信博新能源科技股份有限公司	董事			是
韦钢	恩梯基汽车技术（上海）有限公司	董事		2023 年 09 月	否
韦钢	江苏凌云药业股份有限公司	董事			否
韦钢	上海德必文化创意产业发展（集团）有限公司	监事		2024 年 01 月	否
韦钢	南京中科水治理股份有限公司	监事	2018 年 02 月		否
韦钢	南京正普进出口有限公司	监事			否
韦钢	江苏环亚医用科技集团股份有限公司	监事			否
韦钢	麦默真空技术无锡有限公司	董事	2021 年 07 月		否
韦钢	杭州医康慧联科技股份有限公司	董事	2021 年 10 月		否
韦钢	高峰医疗器械（无锡）有限公司	董事	2022 年 01 月		否
在其他单位任职情况的说明					

公司现任及报告期内离任董事、监事和高级管理人员近三年证券监管机构处罚的情况

适用 不适用

3、董事、监事、高级管理人员报酬情况

董事、监事、高级管理人员报酬的决策程序、确定依据、实际支付情况

- 1、董事、监事、高级管理人员报酬的决策程序：由公司董事会薪酬与考核委员会研究制订公司董事、高级管理人员的薪酬政策、方案。高级管理人员薪酬由公司董事会审议通过后执行，董事、监事薪酬由公司股东大会审议通过后执行，公司人力资源部、财务本部配合董事会薪酬与考核委员会进行公司董事、高级管理人员薪酬方案的具体实施。
- 2、董事、监事、高级管理人员报酬确定依据：在公司领取薪酬的董事、监事、高级管理人员的薪酬和绩效考核方案根据公司薪酬体系和绩效考核体系实施。
- 3、董事、监事和高级管理人员报酬的实际支付情况：独立董事津贴每季度按标准准时支付到个人账户；其他人员报酬根据薪酬发放制度的规定按时进行发放。

公司报告期内董事、监事和高级管理人员报酬情况

单位：万元

姓名	性别	年龄	职务	任职状态	从公司获得的税前报酬总额	是否在公司关联方获取报酬
刘洪涛	男	42	董事长	现任	115	否
徐国君	男	62	独立董事	现任	10	是

陈华	男	57	独立董事	现任	10	否
李强	男	49	独立董事	现任	10	否
文珂	男	50	董事、总经理	现任	120.13	否
秦熙	男	54	董事、副总经理	现任	59.48	否
刘增勋	男	58	董事、副总经理	现任	60.57	否
平丽洁	女	49	董事	现任	5	是
韦钢	男	51	董事	现任	5	否
杨军	男	44	监事会主席	现任	5	是
丁慧玲	女	40	监事	现任	15.68	否
范真	女	51	职工代表监事	现任	15.35	否
梁春红	女	54	财务负责人	现任	7.44	否
张瑞	女	46	副总经理、董事会秘书	现任	50.28	否
韩玉梅	女	51	原财务负责人	离任	49.3	否
合计	--	--	--	--	538.23	--

注：梁春红女士自 2023 年 12 月 15 日起担任公司财务负责人，该薪酬为其 2023 年在公司担任财务负责人期间内领取的薪酬。

其他情况说明

适用 不适用

六、报告期内董事履行职责的情况

1、本报告期董事会情况

会议届次	召开日期	披露日期	会议决议
第三届董事会 2023 年第一次会议	2023 年 02 月 01 日	2023 年 02 月 02 日	详见公司发布于《中国证券报》、《上海证券报》、《证券时报》、《证券日报》及巨潮资讯网 (http://www.cninfo.com.cn/new/index)的《第三届董事会 2023 年第一次会议决议公告》(2023-008)
第三届董事会 2023 年第二次会议	2023 年 02 月 17 日	2023 年 02 月 18 日	详见公司发布于《中国证券报》、《上海证券报》、《证券时报》、《证券日报》及巨潮资讯网 (http://www.cninfo.com.cn/new/index)的《第三届董事会 2023 年第二次会议决议公告》(2023-012)
第三届董事会 2023 年第三次会议	2023 年 02 月 27 日	2023 年 02 月 27 日	详见公司发布于《中国证券报》、《上海证券报》、《证券时报》、《证券日报》及巨潮资讯网 (http://www.cninfo.com.cn/new/index)的《第三届董事会 2023 年第三次会议决议公告》(2023-015)
第三届董事会 2023 年第四次会议	2023 年 03 月 30 日	2023 年 03 月 31 日	详见公司发布于《中国证券报》、《上海证券报》、《证券时报》、《证券日报》及巨潮资讯网 (http://www.cninfo.com.cn/new/index)的《第三届董事会 2023 年第四次会议决议公告》(2023-023)
第三届董事会 2023 年第五次会议	2023 年 04 月 07 日	2023 年 04 月 08 日	详见公司发布于《中国证券报》、《上海证券报》、《证券时报》、《证券日报》及巨潮资讯网 (http://www.cninfo.com.cn/new/index)的《第三届董事会 2023 年第五次会议决议公告》(2023-029)
第三届董事会 2023 年第六次会议	2023 年 04 月 28 日	2023 年 04 月 29 日	详见公司发布于《中国证券报》、《证券时报》、《证券日报》及巨潮资讯网

			(http://www.cninfo.com.cn/new/index)的《第三届董事会 2023 年第六次会议决议公告》(2023-039)
第三届董事会 2023 年第七次会议	2023 年 08 月 29 日	2023 年 08 月 30 日	详见公司发布于《中国证券报》、《上海证券报》、《证券时报》、《证券日报》及巨潮资讯网(http://www.cninfo.com.cn/new/index)的《第三届董事会 2023 年第七次会议决议公告》(2023-061)
第三届董事会 2023 年第八次会议	2023 年 09 月 26 日	2023 年 09 月 27 日	详见公司发布于《中国证券报》、《上海证券报》、《证券时报》、《证券日报》及巨潮资讯网(http://www.cninfo.com.cn/new/index)的《第三届董事会 2023 年第八次会议决议公告》(2023-066)
第三届董事会 2023 年第九次会议	2023 年 10 月 23 日	2023 年 10 月 24 日	详见公司发布于《中国证券报》、《上海证券报》、《证券时报》、《证券日报》及巨潮资讯网(http://www.cninfo.com.cn/new/index)的《第三届董事会 2023 年第九次会议决议公告》(2023-070)
第三届董事会 2023 年第十次会议	2023 年 10 月 30 日	2023 年 10 月 31 日	详见公司发布于《中国证券报》、《上海证券报》、《证券时报》、《证券日报》及巨潮资讯网(http://www.cninfo.com.cn/new/index)的《第三届董事会 2023 年第十次会议决议公告》(2023-075)
第三届董事会 2023 年第十一次会议	2023 年 12 月 08 日	2023 年 12 月 09 日	详见公司发布于《中国证券报》、《上海证券报》、《证券时报》、《证券日报》及巨潮资讯网(http://www.cninfo.com.cn/new/index)的《第三届董事会 2023 年第十一次会议决议公告》(2023-081)
第三届董事会 2023 年第十二次会议	2023 年 12 月 15 日	2023 年 12 月 16 日	详见公司发布于《中国证券报》、《上海证券报》、《证券时报》、《证券日报》及巨潮资讯网(http://www.cninfo.com.cn/new/index)的《第三届董事会 2023 年第十二次会议决议公告》(2023-086)

2、董事出席董事会及股东大会的情况

董事出席董事会及股东大会的情况							
董事姓名	本报告期应参加董事会次数	现场出席董事会次数	以通讯方式参加董事会次数	委托出席董事会次数	缺席董事会次数	是否连续两次未亲自参加董事会会议	出席股东大会次数
刘洪涛	12	9	3	0	0	否	4
徐国君	12	3	9	0	0	否	4
陈华	12	0	12	0	0	否	4
李强	12	0	12	0	0	否	4
文珂	12	8	4	0	0	否	4
秦熙	12	1	11	0	0	否	4
刘增勋	12	2	10	0	0	否	4
平丽洁	12	0	12	0	0	否	4
韦钢	12	0	12	0	0	否	4

连续两次未亲自出席董事会的说明

3、董事对公司有关事项提出异议的情况

董事对公司有关事项是否提出异议

是 否

报告期内董事对公司有关事项未提出异议。

4、董事履行职责的其他说明

董事对公司有关建议是否被采纳

是 否

董事对公司有关建议被采纳或未被采纳的说明

公司董事根据《公司法》《证券法》《深圳证券交易所股票上市规则》《公司章程》《董事会议事规则》等法律法规和制度的规定，勤勉尽责地履行职责和义务，对提交董事会审议的各项议案，均能深入讨论，形成一致意见，并监督和推动董事会决议的执行，确保决策科学、及时、高效，维护公司和全体股东的合法权益。公司采纳了各位董事对公司的公司治理、制度建设和经营决策等方面提出的专业性意见，这些意见有效提高了公司规范运作和科学决策水平，推动公司持续、稳定、健康发展。

七、董事会下设专门委员会在报告期内的情况

委员会名称	成员情况	召开会议次数	召开日期	会议内容	提出的重要意见和建议	其他履行职责的情况	异议事项具体情况（如有）
战略委员会	刘洪涛、陈华、文珂、秦熙、刘增勋	1	2023年04月14日	审议《公司2022年度总经理工作报告》	战略委员会严格按照《公司法》、中国证监会监管规则以及《公司章程》《董事会议事规则》开展工作，勤勉尽责，根据公司的实际情况，提出了相关的意见，经过充分沟通讨论，一致通过所有议案。	不适用	不适用
审计委员会	徐国君、陈华、韦钢	9	2023年01月17日	1. 审议《关于开展外汇套期保值业务的议案》	审计委员会严格按照《公司法》、中国证监会监管规则以及《公司章程》《董事会议事规则》开展工作，勤勉尽责，根据公司的实际情况，经过充分沟通讨论，一致通过所有议案。	不适用	不适用
			2023年02月03日	1. 审议《关于公司2023年度日常关联交易预计的议案》；2. 审议《公司2022年度内部审计工作报告》；3. 审议《公司2023年度内部审计工作计划》；4. 审议《公司2022年第四季度内部审计工作报告》；5. 审议《公司2023年第一季度内部审计工作计划》	审计委员会严格按照《公司法》、中国证监会监管规则以及《公司章程》《董事会议事规则》开展工作，勤勉尽责，根据公司的实际情况，经过充分沟通讨论，一致通过所有议案。	不适用	不适用

			2023 年 02 月 23 日	1. 审议《关于公司符合向特定对象发行 A 股股票条件的议案》；2. 审议《关于公司 2022 年度向特定对象发行股票方案论证分析报告的议案》；3. 审议《关于公司前次募集资金使用情况专项报告的议案》；4. 审议《关于公司内部控制自我评价报告的议案》；5. 审议《关于公司非经常性损益明细表的议案》	审计委员会严格按照《公司法》、中国证监会监管规则以及《公司章程》《董事会议事规则》开展工作，勤勉尽责，根据公司的实际情况，经过充分沟通讨论，一致通过所有议案。	不适用	不适用
			2023 年 04 月 26 日	1. 审议《公司 2022 年度财务决算报告》；2. 审议《公司 2022 年年度报告全文及摘要》；3. 审议《公司 2022 年度利润分配预案》；4. 审议《公司 2022 年度内部控制自我评价报告》；5. 审议《公司 2022 年度募集资金存放与实际使用情况的专项报告》；6. 审议《关于续聘公司 2023 年度审计机构的议案》；7. 审议《关于使用闲置自有资金进行现金管理的议案》；8. 审议《公司 2023 年第一季度报告》；9. 审议《关于计提资产减值准备的议案》；10. 审议《公司 2023 年第一季度内部审计工作报告》；11. 审议《公司 2023 年第二季度内部审计工作计划》	审计委员会严格按照《公司法》、中国证监会监管规则以及《公司章程》《董事会议事规则》开展工作，勤勉尽责，根据公司的实际情况，经过充分沟通讨论，一致通过所有议案。	不适用	不适用
			2023 年 08 月 29 日	1. 审议《公司 2023 年半年度报告全文及摘要》；2. 审议《公司 2023 年半年度募集资金存放与使用情况的专项报告》；3. 审议《公司 2023 年第二季度内部审计工作报告》；4. 审议《公司 2023 年第三季度内部审计工作计划》	审计委员会严格按照《公司法》、中国证监会监管规则以及《公司章程》《董事会议事规则》开展工作，勤勉尽责，根据公司的实际情况，经过充分沟通讨论，一致通过所有议案。	不适用	不适用
			2023 年 09 月 26 日	1. 审议《关于部分募投项目延期的议案》	审计委员会严格按照《公司法》、中国证监会监管规则以及《公司章程》《董事会议事规则》开展工作，勤勉尽责，根据公司的实际情况，经过充分沟通讨论，一	不适用	不适用

					致通过所有议案。		
			2023年10月30日	1. 审议《公司2023年第三季度报告》；2. 审议《公司2023年第三季度内部审计工作报告》；3. 审议《公司2023年第四季度内部审计工作计划》	审计委员会严格按照《公司法》、中国证监会监管规则以及《公司章程》《董事会议事规则》开展工作，勤勉尽责，根据公司的实际情况，经过充分沟通讨论，一致通过所有议案。	不适用	不适用
			2023年12月08日	1. 审议《关于开展外汇套期保值业务的议案》	审计委员会严格按照《公司法》、中国证监会监管规则以及《公司章程》《董事会议事规则》开展工作，勤勉尽责，根据公司的实际情况，经过充分沟通讨论，一致通过所有议案。	不适用	不适用
			2023年12月15日	1. 审议《关于2024年度向金融机构申请新增不超过人民币4亿元综合授信额度及授权办理授信事宜的议案》；2. 审议《关于聘任公司财务负责人的议案》	审计委员会严格按照《公司法》、中国证监会监管规则以及《公司章程》《董事会议事规则》开展工作，勤勉尽责，根据公司的实际情况，经过充分沟通讨论，一致通过所有议案。	不适用	不适用
提名委员会	李强、陈华、平丽洁	1	2023年12月15日	1. 审议《关于聘任公司财务负责人的议案》	提名委员会严格按照《公司法》、中国证监会监管规则以及《公司章程》《董事会议事规则》开展工作，勤勉尽责，根据公司的实际情况，经过充分沟通讨论，一致通过所有议案。	不适用	不适用

八、监事会工作情况

监事会在报告期内的监督活动中发现公司是否存在风险

是 否

监事会对报告期内的监督事项无异议。

九、公司员工情况

1、员工数量、专业构成及教育程度

报告期末母公司在职员工的数量（人）	941
报告期末主要子公司在职员工的数量（人）	568
报告期末在职员工的数量合计（人）	1,509
当期领取薪酬员工总人数（人）	1,509
母公司及主要子公司需承担费用的离退休职工人数（人）	0

专业构成	
专业构成类别	专业构成人数（人）
生产人员	914
销售人员	220
技术人员	174
财务人员	43
行政人员	158
合计	1,509
教育程度	
教育程度类别	数量（人）
硕士及以上	32
大学（含大专）	616
高中（含中专、技校）	489
高中以下	372
合计	1,509

2、薪酬政策

公司在严格遵守《民法典》、《劳动法》等有关法律法规、部门规章和规范性文件的基础上，结合行业及公司经营特点，建立了完善的绩效考评体系和薪酬管理机制。报告期内，公司坚持以岗定责、以岗定薪、与工作绩效挂钩的原则，严格按照绩效考核机制对公司员工进行定期考核，根据考核情况以及市场实际情况确定或调整薪酬，并且为员工提供了社会保险等劳动保障计划；报告期末公司还根据员工对公司的贡献以及年度工作表现评选优秀员工、优秀团队等奖项。公司确定的薪酬标准，充分考虑了人才的内部竞争性、公平性和激励性，有利于促进人才的发展和激励机制的形成，进一步实现薪酬战略对公司员工的有效吸引力，共同致力于公司的可持续发展。

3、培训计划

公司以 ISO10015 培训体系为依据，建立了一套完善的、适合公司发展的培训体系。报告期内，公司不断加强培训需求的识别，为提高员工整体素质、专业水平和工作效率，于年初制定年度培训计划，主要培训内容包括员工素质、职业技能、生产安全管理、质量管理等各方面，并采取外部聘请行业专家，内部邀请有经验、专业水平高的员工两种方式进行培训，同时采用访谈、旁听、查阅记录等形式加强培训效果的检查和督导。通过公司培训计划的全面实施，员工的专业技能和职业素养得到持续提升，增强了员工对企业的归属感和凝聚力，保证了公司既定的经营目标得以实现以及企业、员工双向可持续发展。

4、劳务外包情况

适用 不适用

十、公司利润分配及资本公积金转增股本情况

报告期内利润分配政策，特别是现金分红政策的制定、执行或调整情况

适用 不适用

报告期内，公司的利润分配政策未发生变化，公司严格按照相关法律法规、规范性文件及《公司章程》等的要求执行利润分配。

现金分红政策的专项说明

是否符合公司章程的规定或股东大会决议的要求：	是
分红标准和比例是否明确和清晰：	是
相关的决策程序和机制是否完备：	是
独立董事是否履职尽责并发挥了应有的作用：	是
公司未进行现金分红的，应当披露具体原因，以及下一步为增强投资者回报水平拟采取的举措：	不适用
中小股东是否有充分表达意见和诉求的机会，其合法权益是否得到了充分保护：	是
现金分红政策进行调整或变更的，条件及程序是否合规、透明：	是

公司报告期内盈利且母公司可供股东分配利润为正但未提出现金红利分配预案

适用 不适用

本报告期利润分配及资本公积金转增股本情况

适用 不适用

每 10 股送红股数（股）	0
每 10 股派息数（元）（含税）	0.71
分配预案的股本基数（股）	146,540,276
现金分红金额（元）（含税）	10,404,359.60
以其他方式（如回购股份）现金分红金额（元）	0.00
现金分红总额（含其他方式）（元）	10,404,359.60
可分配利润（元）	524,893,936.80
现金分红总额（含其他方式）占利润分配总额的比例	100%
本次现金分红情况	
公司发展阶段属成长期且有重大资金支出安排的，进行利润分配时，现金分红在本次利润分配中所占比例最低应达到 20%	
利润分配或资本公积金转增预案的详细情况说明	
2023 年度利润分配预案：以截至本公告披露日的总股本 147,796,976 股，按照扣除公司通过回购专用证券账户所持有股份 1,256,700 股计算，向全体股东每 10 股派发现金红利 0.71 元（含税），共派发现金红利 10,404,359.60 元（含税），剩余未分配利润结转至下一年度。公司 2023 年度不以公积金转增股本，不送红股。	

十一、公司股权激励计划、员工持股计划或其他员工激励措施的实施情况

适用 不适用

公司报告期无股权激励计划、员工持股计划或其他员工激励措施及其实施情况。

十二、报告期内的内部控制制度建设及实施情况

1、内部控制建设及实施情况

报告期内公司根据《企业内部控制基本规范》及其配套指引的规定，对内部控制体系进行持续性的更新和完善，建立起一套设计科学、简洁适用、运行有效的内部控制体系，并由公司董事会审计委员会、内部审计部门共同组成公司的内部控制及风险防控体系，对公司的内部控制管理进行监督与评价。公司通过内部控制体系的运行、分析与评价，有效防范了经营管理中的风险，促进了内部控制目标的实现。

2、报告期内发现的内部控制重大缺陷的具体情况

是 否

十三、公司报告期内对子公司的管理控制情况

公司名称	整合计划	整合进展	整合中遇到的问题	已采取的解决措施	解决进展	后续解决计划
无	无	无	无	无	无	无

十四、内部控制评价报告或内部控制审计报告

1、内控评价报告

内部控制评价报告全文披露日期	2024 年 04 月 27 日	
内部控制评价报告全文披露索引	巨潮资讯网（ http://www.cninfo.com.cn/new/index ）	
纳入评价范围单位资产总额占公司合并财务报表资产总额的比例	100.00%	
纳入评价范围单位营业收入占公司合并财务报表营业收入的比例	100.00%	
缺陷认定标准		
类别	财务报告	非财务报告
定性标准	<p>①财务报告重大缺陷的迹象包括：公司董事、监事和高级管理人员的舞弊行为；公司更正已公布的财务报告；注册会计师发现的却未被公司内部控制识别的当期财务报告中的重大错报；审计委员会和审计本部对公司的对外财务报告和财务报告内部控制监督无效。</p> <p>②财务报告重要缺陷的迹象包括：未依照公认会计准则选择和应用会计政策；未建立反舞弊程序和控制措施；对于非常规或特殊交易的账务处理没有建立相应的控制机制或没有实施且没有相应的补偿性控制；对于期末财务报告过程的控制存在一项或多项缺陷且不能合理保证编制的财务报表达到真实、完整的目标。</p> <p>③一般缺陷是指除上述重大缺陷、重要缺陷之外的其他控制缺陷。</p>	<p>①如果缺陷发生的可能性高，会严重降低工作效率或效果、或严重加大效果的不确定性、或使之严重偏离预期目标为重大缺陷。以下迹象通常表明非财务报告内部控制可能存在重大缺陷：公司决策程序不科学，如决策失误，导致企业并购后未能达到预期目标；违反国家法律、法规，如出现人为的重大安全事故、产品质量批量不合格；中高级管理人员或关键业务、技术人员较大规模流失；内部控制评价的结果特别是重大或重要缺陷未得到整改；重要业务缺乏制度控制或制度系统性失效。</p> <p>②如果缺陷发生的可能性较高，会显著降低工作效率或效果、或显著加大效果的不确定性、或使之显著偏离预期目标为重要缺陷。</p> <p>③如果缺陷发生的可能性较小，会降低工作效率或效果、或加大效果的不确定性、或使之偏离预期目标为一般缺陷。</p>
定量标准	<p>①内部控制缺陷可能导致或导致的损失与利润表相关的，以营业收入指标衡量。如果该缺陷单独或连同其他缺陷可能导致的财务报告错报金额大于或等于营业收入的 5%，则认定为重大缺陷；如果大于或等于营业收入的 2.5%但小于 5%，则为重要缺陷；如果小于营业收入的 2.5%，则认定为一</p>	<p>①内部控制缺陷可能导致或导致的损失与利润表相关的，以营业收入指标衡量。如果该缺陷单独或连同其他缺陷可能导致的财务报告错报金额大于或等于营业收入的 5%，则认定为重大缺陷；如果大于或等于营业收入的 2.5%但小于 5%，则为重要缺陷；如果小于营业收入的 2.5%，则认定为一</p>

	<p>般缺陷。</p> <p>②内部控制缺陷可能导致或导致的损失与资产管理相关的，以资产总额指标衡量。如果该缺陷单独或连同其他缺陷可能导致的财务报告错报金额大于或等于资产总额 5%，则认定为重大缺陷；如果大于或等于资产总额的 2.5%但小于 5%认定为重要缺陷；如果小于资产总额的 2.5%，则认定为一般缺陷。</p>	<p>般缺陷。</p> <p>②内部控制缺陷可能导致或导致的损失与资产管理相关的，以资产总额指标衡量。如果该缺陷单独或连同其他缺陷可能导致的财务报告错报金额大于或等于资产总额 5%，则认定为重大缺陷；如果大于或等于资产总额的 2.5%但小于 5%认定为重要缺陷；如果小于资产总额的 2.5%，则认定为一般缺陷。</p>
财务报告重大缺陷数量（个）	0	
非财务报告重大缺陷数量（个）	0	
财务报告重要缺陷数量（个）	0	
非财务报告重要缺陷数量（个）	0	

2、内部控制审计报告

适用 不适用

内部控制审计报告中的审议意见段	
我们认为，英派斯于 2023 年 12 月 31 日按照《企业内部控制基本规范》和相关规定在所有重大方面保持了有效的财务报告内部控制。	
内控审计报告披露情况	披露
内部控制审计报告全文披露日期	2024 年 04 月 27 日
内部控制审计报告全文披露索引	巨潮资讯网（ http://www.cninfo.com.cn/new/index ）
内控审计报告意见类型	标准无保留意见
非财务报告是否存在重大缺陷	否

会计师事务所是否出具非标准意见的内部控制审计报告

是 否

会计师事务所出具的内部控制审计报告与董事会的自我评价报告意见是否一致

是 否

十五、上市公司治理专项行动自查问题整改情况

根据中国证监会《关于开展上市公司治理专项行动的公告》的要求，公司组织相关部门对公司治理问题进行自查并完成专项自查清单的填写。通过自查，公司治理整体符合要求，不存在需整改的重大问题。

第五节 环境和社会责任

一、重大环保问题

上市公司及其子公司是否属于环境保护部门公布的重点排污单位

是 否

环境保护相关政策和行业标准

相关政策：1.《中华人民共和国水污染防治法》

2.《中华人民共和国大气污染防治法》

3.《中华人民共和国环境噪声污染防治法》

4.《中华人民共和国固体废物污染环境防治法》

行业标准：1.大气污染物综合排放标准 GB16297-1996

2.挥发性有机物排放标准第 5 部分：表面涂装行业 DB37/2801.5-2018

3.山东省锅炉大气污染物排放标准 DB37/2374-2018

4.区域性大气污染物综合排放标准 DB37/2376-2019

5.污水排入城镇下水道水质标准 GB/T31962-2015

6.工业企业厂界环境噪声排放标准 GB12348-2008

环境保护行政许可情况

青岛英派斯健康科技股份有限公司：环评批复：即环审批字【2008】235 号，验收：即环验【2009】107 号

青岛英吉利钢管制品有限公司：环评批复：即环审【2014】298 号，验收即环验【2016】7 号

行业排放标准及生产经营活动中涉及的污染物排放的具体情况

公司或子公司名称	主要污染物及特征污染物的种类	主要污染物及特征污染物的名称	排放方式	排放口数量	排放口分布情况	排放浓度/强度	执行的污染物排放标准	排放总量	核定的排放总量	超标排放情况
青岛英派斯健康科技股份有限公司	废气	颗粒物	有组织	7	锅炉、抛丸、烘干各 1 个，焊接 4 个	3.5mg/m ³	大气污染物综合排放标准 GB16297-1996	1.45t	/	无
	废气	二氧化硫	有组织	2	锅炉 1 用 1 备用	<3mg/m ³		0.077t	/	无
	废气	氮氧化物				40mg/m ³		0.336t	/	无
	废气	VOCs	有组织	1	西部烘干	1.05mg/m ³		0.036t	/	无
	废水	PH 值	间歇排放	1	厂区北部污水处理站排放口	7.2	污水排入城镇下水道水质标准 GB/T31962-2015	无	/	无
	废水	化学需氧量				60mg/L		0.174t	/	无
	废水	氟化物				0.5mg/L		0.0014t	/	无
	废水	总磷				0.085mg/L		0.00025t	/	无
	废水	悬浮物				25.75mg/L		0.074t	/	无
	废水	氨氮				13.9mg/L		0.04t	/	无
	废水	石油类				<0.06mg/L		0.00017t	/	无
	废水	阴离子				<0.05mg/L		0.00015t	/	无

		表面活性剂				L				
青岛英吉利钢管制品有限公司	废气	颗粒物	有组织	4	锅炉、烘干各 1 个，焊接 2 个	3.5mg/m ³	大气污染物综合排放标准 GB16297-1996	0.53t	/	无
	废气	二氧化硫	有组织	2	锅炉 1 用 1 备用	<3mg/m ³		0.07t	/	无
	废气	氮氧化物				34mg/m ³		0.28t	/	无
	废气	VOCs	有组织	4	烘干 1, 发泡 3	1.76mg/m ³		0.17t	/	无
	废气	氯化氢	有组织	1	前处理废气排放口	3.15mg/m ³		0.075t	/	无
	废水	PH 值	间歇排放	1	污水处理站排放口	7.2	污水排入城镇下水道水质标准 GB/T 31962-2015	无	/	无
	废水	化学需氧量				14mg/L		0.041t	/	无
	废水	氟化物				0.49mg/L		0.001t	/	无
	废水	总磷				0.28mg/L		0.0008t	/	无
	废水	悬浮物				11.6mg/L		0.034t	/	无
	废水	氨氮				1.27mg/L		0.0037t	/	无
	废水	石油类				<0.06mg/L		0.00017t	/	无
	废水	阴离子表面活性剂				<0.05mg/L		0.00014t	/	无

对污染物的处理

青岛英派斯健康科技股份有限公司：焊接和抛丸废气采用布袋除尘处理后达标排放，烘干废气采用光氧催化处理后达标排放，生产废水进入厂内污水处理站经物化法处理后达标排放。

青岛英吉利钢管制品有限公司：焊接废气经布袋除尘后达标排放，烘干废气采用光氧催化处理后达标排放，前处理废弃经酸雾处理塔处理后达标排放，发泡废气经过滤棉过滤后达标排放，生产废水进入厂内污水处理站经物化法处理后达标排放。

环境自行监测方案

青岛英派斯健康科技股份有限公司生产废水中的 COD、PH 值实施在线监测，监测数据与青岛市生态环境局及即墨分局联网。公司生产废水、锅炉烟气、焊接烟尘、抛丸机粉尘、烘干炉烟尘、厂界噪声每季度检测一次；厂界粉尘每半年检测一次。

青岛英吉利钢管制品有限公司生产废水、锅炉烟气、焊接烟尘、发泡废气、前处理酸雾废气、烘干炉烟尘、厂界噪声每季度检测一次；厂界粉尘每半年检测一次。

上述检测均委托有资质的第三方检测机构检测，并出具检测报告。

突发环境事件应急预案

低环境污染事故造成的环境危害，根据《中华人民共和国突发事件应对法》等有关法律、法规和《突发环境事件应急管理办法》（环境保护部令第 34 号）等文件要求，青岛英派斯健康科技股份有限公司和青岛英吉利钢管制品有限公司于 2022 年 5 月重新制定了《青岛英派斯健康科技股份有限公司环境突发事件应急预案》（备案编号：370215-2022-123L）和《青岛英吉利钢管制品有限公司环境突发事件应急预案》（备案编号：370215-2022-122L），上述应急预案均已通过环保专家组的评审，并在当地生态环境部门予以备案。

环境治理和保护的投入及缴纳环境保护税的相关情况

公司及子公司严格遵守环保方面的法律法规，始终坚持绿色发展观，积极加大环保投入，认真落实各项节能环保措施，优化运行方式，减少经营活动对环境的影响，并依法依规及时缴纳环境保护税。

在报告期内为减少其碳排放所采取的措施及效果

适用 不适用

报告期内因环境问题受到行政处罚的情况

公司或子公司名称	处罚原因	违规情形	处罚结果	对上市公司生产经营的影响	公司的整改措施
无	无	无	无	无	无

其他应当公开的环境信息

无

其他环保相关信息

无

二、社会责任情况

公司一直注重企业社会价值的实现，并一直秉承“发展体育运动、增强人民体质”的企业发展理念，坚持科技创新、精准服务、依法治理、保护环境，努力做到经济效益与社会效益、短期利益与长期利益、自身发展与社会发展相互协调，以实际行动回报股东和社会，践行社会责任。

（1）股东权益保护

在保障公司股东特别是中小股东权益方面，公司根据《公司法》、《证券法》、《上市公司治理准则》、《深圳证券交易所股票上市规则》、《深圳证券交易所上市公司自律监管指引第 1 号——主板上市公司规范运作》等法律法规、规范性文件的要求，建立了以《公司章程》为基础的全方位、多层次的内控制度体系，并形成了以股东大会、董事会、监事会及管理层为主体结构的决策与经营体系，对公司各重大事项进行规范、科学的决策与管理；同时公司认真履行信息披露义务，确保信息披露的真实、准确、及时、完整和公平，不存在选择性信息披露或提前透露非公开信息的情形；此外公司不断加强投资者关系管理工作，通过网络、电话、邮件等多方位的沟通渠道，为投资者营造了一个良好的互动平台。

（2）职工权益保护

长期以来公司十分重视与职工和谐劳动关系的建立，坚持以人为本，把人才战略作为企业发展的重点，严格遵守《劳动法》、《劳动合同法》等相关法律法规，尊重和员工的个人权益。公司高度重视员工的生产安全、劳动防护、劳动保障工作，积极为员工缴纳各项社会保险，定期投入专项资金对生产现场条件和设备进行改善和升级、对员工宿舍进行修缮及完善配套设施、组织员工体检等，切实保障员工的利益。同时公司鼓励员工积极提出各类合理化建议，并为员工创造提升自我能力和素质的机会，通过内训、外训等方式，使员工的专业技能得到切实的提升和发展，提高其岗位胜任能力和匹配度。公司还建立了完善的薪酬体系和晋升机制，为员工提供了充分的发展平台和空间。此外公司定期举办趣味运动会、联欢会、团体旅游等文体活动，极大的丰富了员工业余文体生活，激发其业余爱好，营造了团结向上的和谐气氛，保障了员工的身心健康。

（3）供应商、客户和消费者权益保护

公司始终遵守法律法规和社会公德、商业道德以及行业规则，坚持依法经营，诚实守信，遵循“诚信、平等、互利”的原则，积极构建和发展与供应商、客户的合作关系。一方面公司不断加强与供应商的沟通合作，实现双方的共同发展，互惠共赢。另一方面公司致力于成为一流的国民健康解决方案的提供者和服务商，并以此为目标为下游客户提供优质的产品和便捷的服务。报告期内，公司获得“全国产品和服务质量诚信示范企业”、“全国健身器材行业质量领先品牌”、“全国健身器材行业质量领先企业”、“全国质量检验稳定合格产品”、“争创 3.15 消费安全品牌承诺单位”、“中国质量检验协会团体会员单位”、“2023 年全国质量检验信誉保障产品”、“AAA 诚信经营示范单位认证证书”、“AAA 企业资质证书”、“AAA 质量服务诚信单位证书”等众多荣誉资质。

（4）环境保护

公司在生产经营的同时，注重环境保护工作。公司各项环保设备齐全且发挥重要作用，每季度对燃气锅炉、焊接烟尘排放、涂装烘干炉、生产废水排放、厂界噪声等各项指标委托有资质的第三方进行监测，监测结果均符合要求。公司在生产过程中降低污染物排放，严格按照国家相关规定对生产过程中产生的各类废弃物进行妥善处理，严格分类，从源头抓起，各部门确定废弃物专职管理人员，公司环保安全部对各部门的工作进行随时检查，督导危险废物与一般废物的管理，确保危险废物从各部门产生、入库、处置全方位合规合法。

（5）积极参与社会公益事业

企业发展离不开社会支持，回报社会是企业应尽的职责。公司注重企业的社会价值体现，多年来认真履行社会责任，依法纳税、关注社会慈善事业，为共建和谐社会积极承担社会责任。长期以来公司在力所能及的范围内，根据自身的实际情况，不断加大在社会公益事业方面的投入。截至报告期末公司先后赞助了“2017-2018 年中国大学生马拉松联赛”、“2017-2023 年中国网球公开赛”、“中国赛艇协会 2020 年中国陆上赛艇极限挑战赛”、“2021-2024 年体育赛季国际柔道联合会”、“2021 年 CFC 国民体能大赛”、“2021 年赛季中超球队黄海足球俱乐部”、“2021 年青岛市第五届运动会”、“2022 年‘英派斯杯’黄河流域暨胶东五市数字体育运动会”、“‘奔跑吧·少年’2023 年湟源县‘日月山下·迷你马拉松’”、“莱西城投杯 2023 青岛环莱西湖半程马拉松”、“ATP250 成都公开赛”等各类全民健身、竞技体育赛事，对国家、地方体育事业的发展给予了支持。

公司始终坚持“源于体育，回报社会”，积极承担社会责任，开展公益活动。2023 年 4 月 13 日，第十八届英派斯奖助学金发放仪式在临朐县职业教育中心学校举行。这是公司第 18 年到临朐县发放助学金，十余年来，公司坚持不懈为合作院校提供奖学金、助学金。坚持校企深度融合，旨在为社会培育更多更好的技术性人才。

三、巩固拓展脱贫攻坚成果、乡村振兴的情况

公司报告年度暂未开展精准扶贫工作，未来公司将根据实际情况拟定并实施一些具体的扶贫工作。

第六节 重要事项

一、承诺事项履行情况

1、公司实际控制人、股东、关联方、收购人以及公司等承诺相关方在报告期内履行完毕及截至报告期末尚未履行完毕的承诺事项

适用 不适用

承诺事由	承诺方	承诺类型	承诺内容	承诺时间	承诺期限	履行情况
股改承诺						
收购报告书或权益变动报告书中所作承诺						
资产重组时所作承诺						
首次公开发行或再融资时所作承诺	丁利荣	股份限售承诺	自公司股票上市之日起三十六个月内，不转让或者委托他人管理其直接或者间接持有的公司公开发行股票前已发行的股份，也不由公司回购该等股份。在公司担任董事、监事或高级管理人员职务期间，每年转让的股份将不超过持有公司股份总数的25%；离职后半年内，不转让所持有的公司股份；在申报离任六个月后的十二个月内通过证券交易所挂牌交易出售公司股票数量占本人持有公司股票总数的比例不超过50%。	2016年03月21日	长期履行	正常履行中【注】
	平丽洁	股份限售承诺	自公司股票上市之日起三十六个月内，不转让或者委托他人管理其直接或者间接持有的公司公开发行股票前已发行的股份，也不由公司回购该等股份。在公司担任董事、监事或高级管理人员职务期间，每年转让的股份将不超过持有公司股份总数的25%；离职后半年内，不转让所持有的公司股份；在申报离任六个月后的十二个月内通过证券交易所挂牌交易出售公司股票数量占本人持有公司股票总数的比例不超过50%。	2016年03月16日	长期履行	正常履行中
	秦熙	股份限售承诺	自公司股票上市之日起十二个月内，不转让或者委托他人管理其直接或者间接持有的公司公开发行股票前已发行的股份，也不由公司回购该等股份。在公司担任董事、监事或高级管理人员职	2016年03月15日	长期履行	正常履行中

			务期间，每年转让的股份将不超过持有公司股份总数的 25%；离职后半年内，不转让所持有的公司股份；在申报离任六个月后的十二个月内通过证券交易所挂牌交易出售公司股票数量占本人持有公司股票总数的比例不超过 50%。			
	海南江恒实业投资有限公司	股份减持承诺	本公司所持有公司股票在锁定期满后两年内减持的，本公司将通过集中竞价方式、大宗交易方式及/或其他合法方式减持所持公司股份，并在减持前 3 个交易日予以公告；该等股票的减持价格将不低于发行价，且每年减持股份数量不超过上年度末所持公司股份总数的 25%；公司上市后 6 个月内，如公司股票连续 20 个交易日的收盘价均低于发行价，或者上市后 6 个月期末收盘价低于发行价，本公司持有公司股票的锁定期限自动延长至少 6 个月；若公司股票在锁定期内发生派息、送股、资本公积转增股本、配股等除权除息事项的，上述减持价格及股份数量将相应进行调整。	2016 年 03 月 21 日	长期履行	正常履行中
	殷富中国投资有限公司 (Yeah Fortune China Investment Limited)	股份减持承诺	本公司所持公司股份之锁定期届满后，若拟减持公司股份的，本公司将通过集中竞价方式、大宗交易方式及/或其他合法方式减持所持公司股份，并由公司在减持前 3 个交易日予以公告；锁定期满后两年内减持持有的本次发行前已发行的公司股份，两年内将减持股份数量合计不超过持有股份数量（包括其在上市前所持公司股份以及该部分股份在公司上市后转增股本形成的股份）中的 100%，减持价格不低于届时最近一期公司的每股净资产。	2016 年 03 月 16 日	已于 2023 年 9 月 22 日减持完毕，不再持有公司股份	履行完毕
	湖南文化旅游创业投资基金企业（有限合伙）	股份减持承诺	本公司所持公司股份之锁定期届满后，若拟减持公司股份的，本公司将通过集中竞价方式、大宗交易方式及/或其他合法方式减持所持公司股份，并由公司在减持前 3 个交易日予以公告；锁定期满后两年内减持持有的本次发行前已发行的公司股份，两年内将减持股份数量合计不超过持有股份数量（包括	2016 年 03 月 16 日	长期履行	正常履行中

			其在上市前所持公司股份以及该部分股份在公司上市后转增股本形成的股份)中的100%，减持价格不低于届时最近一期公司的每股净资产。			
	南通得一投资中心(有限合伙)	股份减持承诺	本公司所持公司股份之锁定期届满后，若拟减持公司股份的，本公司将通过集中竞价方式、大宗交易方式及/或其他合法方式减持所持公司股份，并由公司在减持前3个交易日予以公告；锁定期满后两年内减持持有的本次发行前已发行的公司股份，两年内将减持股份数量合计不超过持有股份数量(包括其在上市前所持公司股份以及该部分股份在公司上市后转增股本形成的股份)中的100%，减持价格不低于届时最近一期公司的每股净资产。	2016年03月09日	长期履行	正常履行中
	丁利荣	股份减持承诺	若本人所持公司股票在锁定期满后两年内减持的，该等股票的减持价格将不低于发行价，且每年减持股份数量不超过上年度末所持公司股份总数的25%；本人所持公司股份之锁定期届满后，若本人拟减持公司股份的，本人将通过集中竞价方式、大宗交易方式及/或其他合法方式减持本人所持公司股份，并由公司在减持前3个交易日予以公告；公司上市后6个月内，如公司股票连续20个交易日的收盘价均低于发行价，或者上市后6个月期末收盘价低于发行价，本人持有公司股票的锁定期限自动延长6个月；若公司股票在锁定期内发生派息、送股、资本公积转增股本、配股等除权除息事项的，上述减持价格及股份数量将相应进行调整；本人不因职务变更、离职等原因而放弃履行上述承诺。	2016年03月21日	长期履行	正常履行中
	平丽洁	股份减持承诺	若本人所持公司股票在锁定期满后两年内减持的，该等股票的减持价格将不低于发行价；本人所持公司股份之锁定期届满后，若本人拟减持公司股份的，本人将通过集中竞价方式、大宗交易方式及/或其他合法方式减持本人所持公司股份，并由公司	2016年03月16日	长期履行	正常履行中

			在减持前 3 个交易日予以公告；公司上市后 6 个月内，如公司股票连续 20 个交易日的收盘价均低于发行价，或者上市后 6 个月期末收盘价低于发行价，本人持有公司股票的锁定期限自动延长 6 个月；若公司股票在锁定期内发生派息、送股、资本公积转增股本、配股等除权除息事项的，上述减持价格及股份数量将相应进行调整；本人不因职务变更、离职等原因而放弃履行上述承诺。			
	郑国良	股份减持承诺	若本人所持公司股票在锁定期满后两年内减持的，该等股票的减持价格将不低于发行价；本人所持公司股份之锁定期届满后，若本人拟减持公司股份的，本人将通过集中竞价方式、大宗交易方式及/或其他合法方式减持本人所持公司股份，并由公司在减持前 3 个交易日予以公告；公司上市后 6 个月内，如公司股票连续 20 个交易日的收盘价均低于发行价，或者上市后 6 个月期末收盘价低于发行价，本人持有公司股票的锁定期限自动延长 6 个月；若公司股票在锁定期内发生派息、送股、资本公积转增股本、配股等除权除息事项的，上述减持价格及股份数量将相应进行调整；本人不因职务变更、离职等原因而放弃履行上述承诺。	2016 年 03 月 18 日	长期履行	正常履行中
	秦熙	股份减持承诺	若本人所持公司股票在锁定期满后两年内减持的，该等股票的减持价格将不低于发行价；本人所持公司股份之锁定期届满后，若本人拟减持公司股份的，本人将通过集中竞价方式、大宗交易方式及/或其他合法方式减持本人所持公司股份，并由公司在减持前 3 个交易日予以公告；公司上市后 6 个月内，如公司股票连续 20 个交易日的收盘价均低于发行价，或者上市后 6 个月期末收盘价低于发行价，本人持有公司股票的锁定期限自动延长 6 个月；若公司股票在锁定期内发生派息、送股、资本公积转增股本、配股等除权除息事项的，上述减持价格及股份数量将相应进行调整；	2016 年 03 月 15 日	长期履行	正常履行中

			本人不因职务变更、离职等原因而放弃履行上述承诺。			
	海南江恒实业投资有限公司	关于同业竞争、关联交易、资金占用方面的承诺	<p>1.截止本承诺书出具之日，本公司未以任何方式直接或间接从事与发行人及其下属子公司构成或可能构成竞争的业务活动，未直接或间接持有与发行人及其下属子公司存在或可能存在同业竞争企业的股权或任何其他权益。2.本公司承诺不从事任何与发行人及其下属子公司的主营业务构成或可能构成直接或间接竞争的业务或活动，且不会新设或收购与发行人及其下属子公司从事相同或类似业务的企业、实体等。3.若发行人进一步拓展产品或业务范围，本公司承诺将不与发行人拓展后的产品或业务相竞争；可能与发行人拓展后的业务相竞争的，本公司承诺通过停止生产经营或转让等形式消除同业竞争。4.本公司承诺不利用对发行人的控制关系或其他关系进行损害发行人或其他股东正当利益的行为。5.本公司将督促本公司投资或控制的除发行人以外的其他企业、实体等同受本承诺的约束。6.本承诺函旨在保证发行人全体股东之利益作出，且本承诺函的每一项承诺为独立可操作的承诺，任何一项承诺无效或被终止将不影响其他承诺的有效性。7.该承诺自盖章之日生效，该承诺函所载各项承诺事项在本公司作为发行人股东期间，以及自本公司不再为发行人股东之日起十二个月内持续有效，且不可变更或撤销。如违反上述任一项承诺，本公司愿意赔偿由此给发行人及其他股东造成的所有直接和间接经济损失，及相关方因此而支出的其他合理费用。</p>	2016年03月21日	长期履行	正常履行中
	丁利荣	关于同业竞争、关联交易、资金占用方面的承诺	<p>1.截止本承诺书出具之日，本人未以任何方式直接或间接从事与公司及其下属子公司构成或可能构成竞争的业务活动，未直接或间接持有与公司及其下属子公司存在或可能存在同业竞争企业的股权或任何其他权益。2.本人承诺不从事任何与公司及</p>	2016年03月21日	长期履行	正常履行中

			<p>其下属子公司的主营业务构成或可能构成直接或间接竞争的业务或活动，且不会新设或收购与公司及其下属子公司从事相同或类似业务的企业、实体等。3.若公司进一步拓展产品或业务范围，本人承诺将不与公司拓展后的产品或业务相竞争；可能与公司拓展后的业务相竞争的，本人承诺通过停止生产经营或向无关联关系的第三方转让或者将相竞争的业务纳入公司经营等形式消除同业竞争。4.本人承诺不利用对公司的控制关系或其他关系进行损害公司或其他股东正当利益的行为。5.本人将督促本人的配偶、父母、子女及其配偶、兄弟姐妹及其配偶，本人配偶的父母、兄弟姐妹，子女配偶的父母，以及本人投资或控制的除公司以外的其他企业、实体等同受本承诺的约束。6.本人承诺本承诺函旨在保证公司全体股东之利益作出，且本承诺函的每一项承诺为独立可操作的承诺，任何一项承诺无效或被终止将不影响其他承诺的有效性。7.该承诺自签字之日生效，该承诺函所载各项承诺事项在本人作为公司实际控制人、董事长兼总经理期间，以及自本人不再为公司实际控制人、董事长兼总经理之日起十二个月内持续有效，且不可变更或撤销。如违反上述任一项承诺，本人愿意赔偿由此给公司及其他股东造成的所有直接和间接经济损失，及相关方因此而支出的其他合理费用。</p>			
	<p>青岛英派斯健康科技股份有限公司</p>	<p>关于信息披露的承诺</p>	<p>如果公司招股说明书有虚假记载、误导性陈述或者重大遗漏，对判断公司是否符合法律规定的发行条件构成重大、实质影响的，若事实认定之日（以下称“认定之日”）本公司已公开发行股份但未上市的，自认定之日起 30 日内，本公司将依法按照发行价加计银行同期存款利息回购本次公开发行的全部新股；同时，在本次发行时将持有的股份（以下称“老股”）以公开发行方式一并向投资者发售的股东不履行购回</p>	<p>2016 年 03 月 21 日</p>	<p>长期履行</p>	<p>正常履行中</p>

			该等老股义务的，则本公司应当依法按照发行价加计银行同期存款利息回购该等老股。若认定之日本公司已发行并上市，致使投资者在证券交易中遭受损失的，本公司将依法赔偿投资者损失。若法律、法规、规范性文件及中国证监会或深圳证券交易所对公司因违反上述承诺而应承担的相关责任及后果有不同规定，公司自愿无条件地遵从该等规定。			
	董事、监事、高级管理人员	关于信息披露的承诺	如承诺人在发行人首次公开发行股票并上市制作、出具的文件中有虚假记载、误导性陈述或者重大遗漏，给投资者造成损失的，承诺人将根据中国证监会或人民法院等有权部门的最终处理决定或生效判决，依法赔偿投资者损失。	2016年03月21日	长期履行	正常履行中
	海南江恒实业投资有限公司、丁利荣	有关境外商标的承诺	若有关第三方就发行人国外商标侵权事项提起诉讼或赔偿诉求，且该等赔偿诉求被当地法院支持，则本公司（本人）将无条件按法院核定的金额无偿代公司补缴上述款项，并保证今后不就此事向公司及其下属子公司进行追偿。	2017年05月16日	长期履行	正常履行中
	董事、高级管理人员	关于首次公开发行股票摊薄即期回报填补措施的承诺	1、承诺不无偿或以不公平条件向其他单位或者个人输送利益，也不采用其他方式损害公司利益；2、承诺对董事和高级管理人员的职务消费行为进行约束；3、承诺不动用公司资产从事与其履行职责无关的投资、消费活动；4、承诺由董事会或薪酬委员会制定的薪酬制度与公司填补回报措施的执行情况相挂钩；5、承诺拟公布的公司股权激励的行权条件与公司填补回报措施的执行情况相挂钩；6、将根据中国证监会、证券交易所等监管机构未来出台的相关规定，积极采取必要、合理措施，使公司首发填补回报措施能够得到有效的实施。	2016年03月21日	长期履行	正常履行中
	海南江恒实业投资有限公司、丁利荣	其他承诺	不越权干预公司经营管理活动，不侵占公司利益。	2016年03月21日	长期履行	正常履行中
	青岛英派斯健康科技股	关于未履行承诺的	若相关承诺未能履行、明确已无法履行或无法按期履行	2016年03月21日	长期履行	正常履行中

	<p>份有限公司、海南江恒实业投资有限公司、丁利荣、董事、监事、高级管理人员</p>	<p>约束措施</p>	<p>的，承诺人将采取如下措施：1、及时、充分披露承诺未能履行、无法履行或无法按期履行的具体原因；2、提出补充承诺或替代承诺，以尽可能保护公司及其投资者的权益；3、将上述补充承诺或替代承诺提交公司股东大会审议；4、公司违反承诺给投资者造成损失的，将依法对投资者进行赔偿；其他责任主体违反承诺所得收益将归属于公司，因此给公司或投资者造成损失的，将依法对公司或投资者进行赔偿；5、若承诺人在相关承诺中已明确了约束措施的，以相关承诺中的约束措施为准。</p>	<p>日</p>		
	<p>海南江恒实业投资有限公司、丁利荣</p>	<p>关于公司社会保险及住房公积金问题的承诺</p>	<p>若应有权部门的要求或决定，公司及其下属子公司需为未缴纳社会保险或住房公积金的职工补缴社会保险和住房公积金，本公司（本人）将无条件按主管部门核定的金额无偿代公司补缴上述款项，并保证今后不就此事向公司及其下属子公司进行追偿。若公司及其下属子公司因未为职工缴纳社会保险或住房公积金而被相关主管部门处以行政处罚，本公司（本人）将无条件按主管部门决定的处罚金额无偿代公司及其下属子公司缴纳，并保证今后不就此事向公司及其下属子公司进行追偿。如果公司及其下属子公司未按规定为职工缴纳社会保险或住房公积金而带来任何其他费用支出或经济损失，本公司（本人）将无条件全部无偿代公司承担。如该等承诺未能履行，明确已无法履行或无法按期履行的，本公司（本人）将采取如下措施：1、及时、充分披露其承诺未能履行、无法履行或无法按期履行的具体原因；2、提出补充承诺或替代承诺，以尽可能保护公司及其投资者的权益；3、将上述补充承诺或替代承诺提交公司股东大会审议；4、公司违反承诺给投资者造成损失的，将依法对投资者进行赔偿；其他责任主体违反承诺所得收益将归属于公司，因此给公司或投资者造成损失的，将依法对公司或投资者进行</p>	<p>2016年02月29日</p>	<p>长期履行</p>	<p>正常履行中</p>

			赔偿。			
	丁利荣	租赁物业 产权与备 案方面的 承诺	若因第三方主张权利或政府机关行使职权而致使公司及控股子公司存在租赁物业产权与备案瑕疵的房屋租赁关系无效或出现任何纠纷，导致公司及控股子公司需要搬迁并遭受经济损失、被有权政府部门处罚、被其他第三方追索，公司实际控制人将承担赔偿责任，对公司及控股子公司所遭受的一切经济损失予以足额补偿。	2016年 03月21 日	长期履行	正常履行 中
股权激励承诺						
其他对公司中小股东所作承诺						
其他承诺						
承诺是否按时履行	是					
如承诺超期未履行完毕的，应当详细说明未完成履行的具体原因及下一步的工作计划	不适用					

注：丁利荣先生于 2022 年 8 月离任，其股份限售承诺于 2024 年 2 月履行完毕。

2、公司资产或项目存在盈利预测，且报告期仍处在盈利预测期间，公司就资产或项目达到原盈利预测及其原因做出说明

适用 不适用

二、控股股东及其他关联方对上市公司的非经营性占用资金情况

适用 不适用

公司报告期不存在控股股东及其他关联方对上市公司的非经营性占用资金。

三、违规对外担保情况

适用 不适用

公司报告期无违规对外担保情况。

四、董事会对最近一期“非标准审计报告”相关情况的说明

适用 不适用

五、董事会、监事会、独立董事（如有）对会计师事务所本报告期“非标准审计报告”的说明

适用 不适用

六、与上年度财务报告相比，会计政策、会计估计变更或重大会计差错更正的情况说明

适用 不适用

会计政策变更的原因和变更日期

2022 年 11 月 30 日，财政部发布了《企业会计准则解释第 16 号》（财会〔2022〕31 号），要求“关于单项交易产生的资产和负债相关的递延所得税不适用初始确认豁免的会计处理”的内容自 2023 年 1 月 1 日起施行。

执行企业会计准则解释第 16 号对本公司的影响

单位：元

报表日	报表项目	调整前	调整数	调整后
2022 年 12 月 31 日	递延所得税资产	42,041,922.54	49,921.53	42,091,844.07
2022 年 12 月 31 日	递延所得税负债	3,285,404.72	49,921.53	3,335,326.25

七、与上年度财务报告相比，合并报表范围发生变化的情况说明

适用 不适用

1、合并范围子公司增加

公司名称	股权取得方式	股权取得时点	出资额（万元）	出资比例
杭州英派斯信息科技有限公司	投资设立	2023 年 6 月	300.00	100%

2、合并范围子公司减少

公司名称	股权处置方式	股权处置时点	处置日净资产	期初至处置日净利润（万元）
青岛英派斯健康产业有限公司	注销	2023 年 7 月 27 日	0	-3.01

八、聘任、解聘会计师事务所情况

现聘任的会计师事务所

境内会计师事务所名称	和信会计师事务所（特殊普通合伙）
境内会计师事务所报酬（万元）	115
境内会计师事务所审计服务的连续年限	11
境内会计师事务所注册会计师姓名	左伟 杨帅
境内会计师事务所注册会计师审计服务的连续年限	左伟 1 年 杨帅 4 年

当期是否改聘会计师事务所

是 否

聘请内部控制审计会计师事务所、财务顾问或保荐人情况

适用 不适用

本年度，公司聘请和信会计师事务所（特殊普通合伙）为审计机构，审计费用共计 115 万元，其中内控审计费用为 30 万元。

九、年度报告披露后面临退市情况

适用 不适用

十、破产重整相关事项

适用 不适用

公司报告期末未发生破产重整相关事项。

十一、重大诉讼、仲裁事项

适用 不适用

其他诉讼事项

适用 不适用

诉讼（仲裁）基本情况	涉案金额（万元）	是否形成预计负债	诉讼（仲裁）进展	诉讼（仲裁）审理结果及影响	诉讼（仲裁）判决执行情况	披露日期	披露索引
公司原职工陈速远向青岛市即墨区劳动争议仲裁委员会提起劳动仲裁，要求公司支付解除劳动合同经济补偿、支付工资等	17.48	否	未裁决	青岛市即墨区劳动人事争议仲裁委员会裁决如下：被申请人自裁决书生效之日起十五日内一次性支付申请人陈速远停工留薪期工资 27165.2 元；驳回申请人陈速远的其他请求。陈诉远不服裁决向即墨区人民法院提起诉讼，2023 年 10 月 17 日开庭，截止 2023 年 12 月 31 日未出判决。	未执行	不适用	不适用
原告张强强与被告青岛英派斯健康科技股份有限公司侵害作品信息网络传播权纠纷一案	0	否	已撤诉	不适用	不适用	不适用	不适用

十二、处罚及整改情况

适用 不适用

公司报告期不存在处罚及整改情况。

十三、公司及其控股股东、实际控制人的诚信状况

适用 不适用

十四、重大关联交易

1、与日常经营相关的关联交易

适用 不适用

公司报告期未发生与日常经营相关的关联交易。

2、资产或股权收购、出售发生的关联交易

适用 不适用

公司报告期未发生资产或股权收购、出售的关联交易。

3、共同对外投资的关联交易

适用 不适用

公司报告期未发生共同对外投资的关联交易。

4、关联债权债务往来

适用 不适用

公司报告期不存在关联债权债务往来。

5、与存在关联关系的财务公司的往来情况

适用 不适用

公司与存在关联关系的财务公司与关联方之间不存在存款、贷款、授信或其他金融业务。

6、公司控股的财务公司与关联方的往来情况

适用 不适用

公司控股的财务公司与关联方之间不存在存款、贷款、授信或其他金融业务。

7、其他重大关联交易

适用 不适用

公司根据 2023 年日常生产经营的需要，对公司及子公司与关联方拟发生的日常关联交易情况进行了合理预计，2023 年预计发生的日常关联交易金额不超过 719 万元。具体内容详见公司于 2023 年 2 月 18 日发布于《中国证券报》、《上海证券报》、《证券时报》、《证券日报》及巨潮资讯网（<http://www.cninfo.com.cn/new/index>）的《关于公司 2023 年度日常关联交易预计的公告》（公告编号：2023-011）。

重大关联交易临时报告披露网站相关查询

临时公告名称	临时公告披露日期	临时公告披露网站名称
关于公司 2023 年度日常关联交易预计的公告	2023 年 02 月 18 日	巨潮资讯网 (http://www.cninfo.com.cn/new/index)

十五、重大合同及其履行情况

1、托管、承包、租赁事项情况

(1) 托管情况

适用 不适用

公司报告期不存在托管情况。

(2) 承包情况

适用 不适用

公司报告期不存在承包情况。

(3) 租赁情况

适用 不适用

租赁情况说明

报告期内，公司及下属子公司租赁仓库、办公室、门店等用于生产经营。

为公司带来的损益达到公司报告期利润总额 10% 以上的项目

适用 不适用

公司报告期不存在为公司带来的损益达到公司报告期利润总额 10% 以上的租赁项目。

2、重大担保

适用 不适用

公司报告期不存在重大担保情况。

3、委托他人进行现金资产管理情况**(1) 委托理财情况**

适用 不适用

具体类型	委托理财的资金来源	委托理财发生额	未到期余额	逾期未收回的金额	逾期未收回理财已计提减值金额
银行理财产品	自有资金	14,507	5,000	0	0
券商理财产品	自有资金	5,500	5,500	0	0
合计		20,007	10,500	0	0

(2) 委托贷款情况

适用 不适用

4、其他重大合同

适用 不适用

公司报告期不存在其他重大合同。

十六、其他重大事项的说明

适用 不适用

1. 报告期内公司信息披露情况

公告编号	文件名称	公告披露日期	披露报刊及网站
2023-001	关于合计持股 5% 以上股东股份减持计划实施进展的公告	2023-1-3	《中国证券报》、《上海证券报》、《证券时报》、《证券日报》及巨潮资讯网

			(http://www.cninfo.com.cn/new/index)
2023-002	关于变更保荐机构后重新签订募集资金三方监管协议的公告	2023-1-7	《中国证券报》、《上海证券报》、《证券时报》、《证券日报》及巨潮资讯网 (http://www.cninfo.com.cn/new/index)
2023-003	关于使用闲置自有资金进行现金管理的进展公告	2023-1-10	《中国证券报》、《上海证券报》、《证券时报》、《证券日报》及巨潮资讯网 (http://www.cninfo.com.cn/new/index)
2023-004	关于收到《中国证监会行政许可项目审查一次反馈意见通知书》的公告	2023-1-13	《中国证券报》、《上海证券报》、《证券时报》、《证券日报》及巨潮资讯网 (http://www.cninfo.com.cn/new/index)
2023-005	关于使用闲置自有资金进行现金管理的进展公告	2023-1-14	《中国证券报》、《上海证券报》、《证券时报》、《证券日报》及巨潮资讯网 (http://www.cninfo.com.cn/new/index)
2023-006	2022 年度业绩预告	2023-1-30	《中国证券报》、《上海证券报》、《证券时报》、《证券日报》及巨潮资讯网 (http://www.cninfo.com.cn/new/index)
2023-007	关于开展外汇套期保值业务的公告	2023-2-2	《中国证券报》、《上海证券报》、《证券时报》、《证券日报》及巨潮资讯网 (http://www.cninfo.com.cn/new/index)
2023-008	第三届董事会 2023 年第一次会议决议公告	2023-2-2	《中国证券报》、《上海证券报》、《证券时报》、《证券日报》及巨潮资讯网 (http://www.cninfo.com.cn/new/index)
2023-009	第三届监事会 2023 年第一次会议决议公告	2023-2-2	《中国证券报》、《上海证券报》、《证券时报》、《证券日报》及巨潮资讯网 (http://www.cninfo.com.cn/new/index)
2023-010	关于《中国证监会行政许可项目审查一次反馈意见通知书》之反馈意见回复的公告	2023-2-11	《中国证券报》、《上海证券报》、《证券时报》、《证券日报》及巨潮资讯网 (http://www.cninfo.com.cn/new/index)
2023-011	关于公司 2023 年度日常关联交易预计的公告	2023-2-18	《中国证券报》、《上海证券报》、《证券时报》、《证券日报》及巨潮资讯网 (http://www.cninfo.com.cn/new/index)
2023-012	第三届董事会 2023 年第二次会议决议公告	2023-2-18	《中国证券报》、《上海证券报》、《证券时报》、《证券日报》及巨潮资讯网 (http://www.cninfo.com.cn/new/index)
2023-013	第三届监事会 2023 年第二次会议决议公告	2023-2-18	《中国证券报》、《上海证券报》、《证券时报》、《证券日报》及巨潮资讯网 (http://www.cninfo.com.cn/new/index)
2023-014	关于使用闲置自有资金进行现金管理的进展公告	2023-2-21	《中国证券报》、《上海证券报》、《证券时报》、《证券日报》及巨潮资讯网 (http://www.cninfo.com.cn/new/index)
2023-015	第三届董事会 2023 年第三次会议决议公告	2023-2-27	《中国证券报》、《上海证券报》、《证券时报》、《证券日报》及巨潮资讯网 (http://www.cninfo.com.cn/new/index)
2023-016	第三届监事会 2023 年第三次会议决议公告	2023-2-27	《中国证券报》、《上海证券报》、《证券时报》、《证券日报》及巨潮资讯网 (http://www.cninfo.com.cn/new/index)
2023-017	关于召开 2023 年第一次临时股东大会的通知	2023-2-27	《中国证券报》、《上海证券报》、《证券时报》、《证券日报》及巨潮资讯网 (http://www.cninfo.com.cn/new/index)
2023-018	关于原合计持股 5% 以上股东股份减持计划期限届满公告	2023-3-1	《中国证券报》、《上海证券报》、《证券时报》、《证券日报》及巨潮资讯网 (http://www.cninfo.com.cn/new/index)
2023-019	关于特定股东股份减持计划的预披露公告	2023-3-2	《中国证券报》、《上海证券报》、《证券时报》、《证券日报》及巨潮资讯网 (http://www.cninfo.com.cn/new/index)
2023-020	关于向特定对象发行股票申请获得深圳证券交易所受理的公告	2023-3-6	《中国证券报》、《上海证券报》、《证券时报》、《证券日报》及巨潮资讯网 (http://www.cninfo.com.cn/new/index)

2023-021	2023 年第一次临时股东大会决议公告	2023-3-16	《中国证券报》、《上海证券报》、《证券时报》、《证券日报》及巨潮资讯网 (http://www.cninfo.com.cn/new/index)
2023-022	关于部分募投项目延期的公告	2023-3-31	《中国证券报》、《上海证券报》、《证券时报》、《证券日报》及巨潮资讯网 (http://www.cninfo.com.cn/new/index)
2023-023	第三届董事会 2023 年第四次会议决议公告	2023-3-31	《中国证券报》、《上海证券报》、《证券时报》、《证券日报》及巨潮资讯网 (http://www.cninfo.com.cn/new/index)
2023-024	第三届监事会 2023 年第四次会议决议公告	2023-3-31	《中国证券报》、《上海证券报》、《证券时报》、《证券日报》及巨潮资讯网 (http://www.cninfo.com.cn/new/index)
2023-025	关于特定股东股份减持计划实施进展的公告	2023-4-6	《中国证券报》、《上海证券报》、《证券时报》、《证券日报》及巨潮资讯网 (http://www.cninfo.com.cn/new/index)
2023-026	关于使用闲置自有资金进行现金管理的进展公告	2023-4-6	《中国证券报》、《上海证券报》、《证券时报》、《证券日报》及巨潮资讯网 (http://www.cninfo.com.cn/new/index)
2023-027	关于控股股东部分股份补充质押及质押展期的公告	2023-4-7	《中国证券报》、《上海证券报》、《证券时报》、《证券日报》及巨潮资讯网 (http://www.cninfo.com.cn/new/index)
2023-028	关于向特定对象发行 A 股股票预案修订说明的公告	2023-4-8	《中国证券报》、《上海证券报》、《证券时报》、《证券日报》及巨潮资讯网 (http://www.cninfo.com.cn/new/index)
2023-029	第三届董事会 2023 年第五次会议决议公告	2023-4-8	《中国证券报》、《上海证券报》、《证券时报》、《证券日报》及巨潮资讯网 (http://www.cninfo.com.cn/new/index)
2023-030	第三届监事会 2023 年第五次会议决议公告	2023-4-8	《中国证券报》、《上海证券报》、《证券时报》、《证券日报》及巨潮资讯网 (http://www.cninfo.com.cn/new/index)
2023-031	关于申请向特定对象发行股票获得深圳证券交易所上市审核中心审核通过的公告	2023-4-27	《中国证券报》、《证券时报》、《证券日报》及巨潮资讯网 (http://www.cninfo.com.cn/new/index)
2023-032	2022 年年度报告	2023-4-29	《中国证券报》、《证券时报》、《证券日报》及巨潮资讯网 (http://www.cninfo.com.cn/new/index)
2023-033	2022 年年度报告摘要	2023-4-29	《中国证券报》、《证券时报》、《证券日报》及巨潮资讯网 (http://www.cninfo.com.cn/new/index)
2023-034	关于 2022 年度利润分配预案的公告	2023-4-29	《中国证券报》、《证券时报》、《证券日报》及巨潮资讯网 (http://www.cninfo.com.cn/new/index)
2023-035	年度募集资金使用情况专项说明	2023-4-29	《中国证券报》、《证券时报》、《证券日报》及巨潮资讯网 (http://www.cninfo.com.cn/new/index)
2023-036	关于续聘会计师事务所的公告	2023-4-29	《中国证券报》、《证券时报》、《证券日报》及巨潮资讯网 (http://www.cninfo.com.cn/new/index)
2023-037	关于使用闲置自有资金进行现金管理的公告	2023-4-29	《中国证券报》、《证券时报》、《证券日报》及巨潮资讯网 (http://www.cninfo.com.cn/new/index)
2023-038	2023 年一季度报告	2023-4-29	《中国证券报》、《证券时报》、《证券日报》及巨潮资讯网 (http://www.cninfo.com.cn/new/index)
2023-039	董事会决议公告	2023-4-29	《中国证券报》、《证券时报》、《证券日报》及巨潮资讯网 (http://www.cninfo.com.cn/new/index)
2023-040	监事会决议公告	2023-4-29	《中国证券报》、《证券时报》、《证券

			日报》及巨潮资讯网 (http://www.cninfo.com.cn/new/index)
2023-041	关于计提资产减值准备的公告	2023-4-29	《中国证券报》、《证券时报》、《证券日报》及巨潮资讯网 (http://www.cninfo.com.cn/new/index)
2023-042	年度股东大会通知	2023-4-29	《中国证券报》、《证券时报》、《证券日报》及巨潮资讯网 (http://www.cninfo.com.cn/new/index)
2023-043	关于会计政策变更的公告	2023-4-29	《中国证券报》、《证券时报》、《证券日报》及巨潮资讯网 (http://www.cninfo.com.cn/new/index)
2023-044	关于举办 2022 年度业绩说明会的公告	2023-5-17	《中国证券报》、《证券时报》、《证券日报》及巨潮资讯网 (http://www.cninfo.com.cn/new/index)
2023-045	2022 年年度股东大会决议公告	2023-5-20	《中国证券报》、《证券时报》、《证券日报》及巨潮资讯网 (http://www.cninfo.com.cn/new/index)
2023-046	关于控股股东部分股份解除质押的公告	2023-5-23	《中国证券报》、《证券时报》、《证券日报》及巨潮资讯网 (http://www.cninfo.com.cn/new/index)
2023-047	关于向特定对象发行股票申请获得中国证监会同意注册批复的公告	2023-6-1	《中国证券报》、《证券时报》、《证券日报》及巨潮资讯网 (http://www.cninfo.com.cn/new/index)
2023-048	关于控股股东部分股份质押展期的公告	2023-6-1	《中国证券报》、《证券时报》、《证券日报》及巨潮资讯网 (http://www.cninfo.com.cn/new/index)
2023-049	2022 年年度权益分派实施公告	2023-6-7	《中国证券报》、《上海证券报》、《证券时报》、《证券日报》及巨潮资讯网 (http://www.cninfo.com.cn/new/index)
2023-050	关于使用闲置自有资金进行现金管理的进展公告	2023-6-13	《中国证券报》、《上海证券报》、《证券时报》、《证券日报》及巨潮资讯网 (http://www.cninfo.com.cn/new/index)
2023-051	关于特定股东股份减持计划实施进展的公告	2023-6-26	《中国证券报》、《上海证券报》、《证券时报》、《证券日报》及巨潮资讯网 (http://www.cninfo.com.cn/new/index)
2023-052	关于特定股东股份减持计划期限届满的公告	2023-7-5	《中国证券报》、《上海证券报》、《证券时报》、《证券日报》及巨潮资讯网 (http://www.cninfo.com.cn/new/index)
2023-053	关于特定股东股份减持计划的预披露公告	2023-7-7	《中国证券报》、《上海证券报》、《证券时报》、《证券日报》及巨潮资讯网 (http://www.cninfo.com.cn/new/index)
2023-054	关于特定股东股份减持计划的预披露公告	2023-7-14	《中国证券报》、《上海证券报》、《证券时报》、《证券日报》及巨潮资讯网 (http://www.cninfo.com.cn/new/index)
2023-055	2023 年半年度业绩预告	2023-7-15	《中国证券报》、《上海证券报》、《证券时报》、《证券日报》及巨潮资讯网 (http://www.cninfo.com.cn/new/index)
2023-056	关于全资子公司注销完成的公告	2023-7-28	《中国证券报》、《上海证券报》、《证券时报》、《证券日报》及巨潮资讯网 (http://www.cninfo.com.cn/new/index)
2023-057	关于使用闲置自有资金进行现金管理的进展公告	2023-8-4	《中国证券报》、《上海证券报》、《证券时报》、《证券日报》及巨潮资讯网 (http://www.cninfo.com.cn/new/index)
2023-058	关于使用闲置自有资金进行现金管理的进展公告	2023-8-17	《中国证券报》、《上海证券报》、《证券时报》、《证券日报》及巨潮资讯网 (http://www.cninfo.com.cn/new/index)
2023-059	2023 年半年度报告	2023-8-30	《中国证券报》、《上海证券报》、《证券时报》、《证券日报》及巨潮资讯网

			(http://www.cninfo.com.cn/new/index)
2023-060	2023 年半年度报告摘要	2023-8-30	《中国证券报》、《上海证券报》、《证券时报》、《证券日报》及巨潮资讯网 (http://www.cninfo.com.cn/new/index)
2023-061	半年报董事会决议公告	2023-8-30	《中国证券报》、《上海证券报》、《证券时报》、《证券日报》及巨潮资讯网 (http://www.cninfo.com.cn/new/index)
2023-062	半年报监事会决议公告	2023-8-30	《中国证券报》、《上海证券报》、《证券时报》、《证券日报》及巨潮资讯网 (http://www.cninfo.com.cn/new/index)
2023-063	2023 年半年度募集资金存放与使用情况的专项报告	2023-8-30	《中国证券报》、《上海证券报》、《证券时报》、《证券日报》及巨潮资讯网 (http://www.cninfo.com.cn/new/index)
2023-064	关于 2023 年上半年计提资产减值准备的公告	2023-8-30	《中国证券报》、《上海证券报》、《证券时报》、《证券日报》及巨潮资讯网 (http://www.cninfo.com.cn/new/index)
2023-065	关于部分募投项目延期的公告	2023-9-27	《中国证券报》、《上海证券报》、《证券时报》、《证券日报》及巨潮资讯网 (http://www.cninfo.com.cn/new/index)
2023-066	第三届董事会 2023 年第八次会议决议公告	2023-9-27	《中国证券报》、《上海证券报》、《证券时报》、《证券日报》及巨潮资讯网 (http://www.cninfo.com.cn/new/index)
2023-067	第三届监事会 2023 年第八次会议决议公告	2023-9-27	《中国证券报》、《上海证券报》、《证券时报》、《证券日报》及巨潮资讯网 (http://www.cninfo.com.cn/new/index)
2023-068	关于控股股东部分股份质押展期的公告	2023-10-9	《中国证券报》、《上海证券报》、《证券时报》、《证券日报》及巨潮资讯网 (http://www.cninfo.com.cn/new/index)
2023-069	关于特定股东股份减持计划期限届满的公告	2023-10-10	《中国证券报》、《上海证券报》、《证券时报》、《证券日报》及巨潮资讯网 (http://www.cninfo.com.cn/new/index)
2023-070	第三届董事会 2023 年第九次会议决议公告	2023-10-24	《中国证券报》、《上海证券报》、《证券时报》、《证券日报》及巨潮资讯网 (http://www.cninfo.com.cn/new/index)
2023-071	第三届监事会 2023 年第九次会议决议公告	2023-10-24	《中国证券报》、《上海证券报》、《证券时报》、《证券日报》及巨潮资讯网 (http://www.cninfo.com.cn/new/index)
2023-072	关于延长向特定对象发行股票股东大会决议有效期及授权有效期的公告	2023-10-24	《中国证券报》、《上海证券报》、《证券时报》、《证券日报》及巨潮资讯网 (http://www.cninfo.com.cn/new/index)
2023-073	关于召开 2023 年第二次临时股东大会的通知	2023-10-24	《中国证券报》、《上海证券报》、《证券时报》、《证券日报》及巨潮资讯网 (http://www.cninfo.com.cn/new/index)
2023-074	2023 年三季度报告	2023-10-31	《中国证券报》、《上海证券报》、《证券时报》、《证券日报》及巨潮资讯网 (http://www.cninfo.com.cn/new/index)
2023-075	董事会决议公告	2023-10-31	《中国证券报》、《上海证券报》、《证券时报》、《证券日报》及巨潮资讯网 (http://www.cninfo.com.cn/new/index)
2023-076	监事会决议公告	2023-10-31	《中国证券报》、《上海证券报》、《证券时报》、《证券日报》及巨潮资讯网 (http://www.cninfo.com.cn/new/index)
2023-077	关于向特定对象发行股票会后事项相关文件披露的提示性公告	2023-11-3	《中国证券报》、《上海证券报》、《证券时报》、《证券日报》及巨潮资讯网 (http://www.cninfo.com.cn/new/index)
2023-078	关于参加青岛辖区上市公司 2023 年投资者网上集体接待日活动的公告	2023-11-3	《中国证券报》、《上海证券报》、《证券时报》、《证券日报》及巨潮资讯网 (http://www.cninfo.com.cn/new/index)

2023-079	2023 年第二次临时股东大会决议公告	2023-11-9	《中国证券报》、《上海证券报》、《证券时报》、《证券日报》及巨潮资讯网 (http://www.cninfo.com.cn/new/index)
2023-080	关于向特定对象发行股票会后事项相关文件披露的提示性公告	2023-11-11	《中国证券报》、《上海证券报》、《证券时报》、《证券日报》及巨潮资讯网 (http://www.cninfo.com.cn/new/index)
2023-081	第三届董事会 2023 年第十一次会议决议公告	2023-12-9	《中国证券报》、《上海证券报》、《证券时报》、《证券日报》及巨潮资讯网 (http://www.cninfo.com.cn/new/index)
2023-082	第三届监事会 2023 年第十一次会议决议公告	2023-12-9	《中国证券报》、《上海证券报》、《证券时报》、《证券日报》及巨潮资讯网 (http://www.cninfo.com.cn/new/index)
2023-083	关于修订《公司章程》的公告	2023-12-9	《中国证券报》、《上海证券报》、《证券时报》、《证券日报》及巨潮资讯网 (http://www.cninfo.com.cn/new/index)
2023-084	关于开展外汇套期保值业务的公告	2023-12-9	《中国证券报》、《上海证券报》、《证券时报》、《证券日报》及巨潮资讯网 (http://www.cninfo.com.cn/new/index)
2023-085	关于召开 2023 年第三次临时股东大会的通知	2023-12-9	《中国证券报》、《上海证券报》、《证券时报》、《证券日报》及巨潮资讯网 (http://www.cninfo.com.cn/new/index)
2023-086	第三届董事会 2023 年第十二次会议决议公告	2023-12-16	《中国证券报》、《上海证券报》、《证券时报》、《证券日报》及巨潮资讯网 (http://www.cninfo.com.cn/new/index)
2023-087	关于公司财务负责人辞职及聘任新财务负责人的公告	2023-12-16	《中国证券报》、《上海证券报》、《证券时报》、《证券日报》及巨潮资讯网 (http://www.cninfo.com.cn/new/index)
2023-088	关于特定股东股份减持计划的预披露公告	2023-12-27	《中国证券报》、《上海证券报》、《证券时报》、《证券日报》及巨潮资讯网 (http://www.cninfo.com.cn/new/index)
2023-089	2023 年第三次临时股东大会决议公告	2023-12-27	《中国证券报》、《上海证券报》、《证券时报》、《证券日报》及巨潮资讯网 (http://www.cninfo.com.cn/new/index)

十七、公司子公司重大事项

适用 不适用

子公司名称	变更日期	变更事项	变更前	变更后	登记机关
武汉英派斯健康科技有限公司	2023-3-20	变更法定代表人	任天恕	李玮	武汉市武昌区行政审批局
长沙英派斯健康科技有限公司	2023-3-22	变更法定代表人	任天恕	李玮	长沙市芙蓉区行政审批服务局
广州英派斯健康科技有限公司	2023-6-30	变更住所	广州市天河区大观南路 36 号之三自编 1688-1 房（仅限办公）	广州市天河区大观南路 36 号之三一层自编 109-1 房（仅限办公）	广州市天河区行政审批局
青岛英派斯健康产业有限公司	2023-7-27	注销	/	/	青岛市即墨区行政审批服务局

注：公司全资子公司武汉英派斯健康科技股份有限公司于 2024 年 1 月 5 日变更监事，监事由殷媛媛女士变更为林鹏先生。
公司全资子公司深圳英派斯体育科技有限公司于 2024 年 4 月 11 日完成工商注册。

第七节 股份变动及股东情况

一、股份变动情况

1、股份变动情况

报告期内，公司股份总数及股本结构未发生变化。

股份变动的原因

适用 不适用

股份变动的批准情况

适用 不适用

股份变动的过户情况

适用 不适用

股份变动对最近一年和最近一期基本每股收益和稀释每股收益、归属于公司普通股股东的每股净资产等财务指标的影响

适用 不适用

公司认为必要或证券监管机构要求披露的其他内容

适用 不适用

2、限售股份变动情况

适用 不适用

二、证券发行与上市情况

1、报告期内证券发行（不含优先股）情况

适用 不适用

2、公司股份总数及股东结构的变动、公司资产和负债结构的变动情况说明

适用 不适用

3、现存的内部职工股情况

适用 不适用

三、股东和实际控制人情况

1、公司股东数量及持股情况

单位：股

报告期末普通股股东总数	13,850	年度报告披露日前上一月末	12,985	报告期末表决权恢复的优先	0	年度报告披露日前上一月末表决权恢复的优先股股东总数（如有）	0
-------------	--------	--------------	--------	--------------	---	-------------------------------	---

		普通股股 东总数			股股东总 数（如 有）（参 见注 8）			（参见注 8）	
持股 5%以上的股东或前 10 名股东持股情况（不含通过转融通出借股份）									
股东名称	股东性质	持股比例	报告期末 持股数量	报告期内 增减变动 情况	持有有限 售条件的 股份数量	持有无限 售条件的 股份数量	质押、标记或冻结情况		
							股份状态	数量	
海南江恒 实业投资 有限公司	境内非国 有法人	33.89%	40,662,000	0	0	40,662,000	质押	19,466,200	
南通得一 投资中心 （有限合 伙）	境内非国 有法人	1.94%	2,324,000	-1,000	0	2,324,000	不适用	0	
湖南文化 旅游创业 投资基金 企业（有 限合伙）	国有法人	1.04%	1,243,100	-540,600	0	1,243,100	不适用	0	
青岛青英 企业管理 咨询中心 （有限合 伙）	境内非国 有法人	0.91%	1,087,800	-362,600	0	1,087,800	不适用	0	
高盛公司 有限责任 公司	境外法人	0.69%	831,342		0	831,342	不适用	0	
中国农业 银行股份 有限公司 —西部利 得量化成 长混合型 发起式证 券投资基 金	其他	0.65%	775,580		0	775,580	不适用	0	
兴业银行 股份有限 公司—广 发百发大 数据策略 成长灵活 配置混合 型证券投 资基金	其他	0.60%	717,500		0	717,500	不适用	0	
来刚	境内自然 人	0.59%	707,300	31,600	0	707,300	不适用	0	
中国银行 股份有限 公司—招 商量化精 选股票型 发起式证 券投资基 金	其他	0.56%	675,200	193,400	0	675,200	不适用	0	
中信里昂	境外法人	0.53%	640,315		0	640,315	不适用	0	

资产管理 有限公司 —客户资 金—人民 币资金汇 入								
战略投资者或一般法人因配售新股成为前 10 名股东的情况（如有）（参见注 3）	无							
上述股东关联关系或一致行动的说明	公司未知上述股东之间是否存在关联关系或属于《上市公司收购管理办法》中规定的一致行动人。							
上述股东涉及委托/受托表决权、放弃表决权情况的说明	无							
前 10 名股东中存在回购专户的特别说明（如有）（参见注 10）	无							
前 10 名无限售条件股东持股情况								
股东名称	报告期末持有无限售条件股份数量	股份种类						
		股份种类	数量					
海南江恒实业投资有限公司	40,662,000	人民币普通股	40,662,000					
南通得一投资中心（有限合伙）	2,324,000	人民币普通股	2,324,000					
湖南文化旅游创业投资基金企业（有限合伙）	1,243,100	人民币普通股	1,243,100					
青岛青英企业管理咨询中心（有限合伙）	1,087,800	人民币普通股	1,087,800					
高盛公司有限责任公司	831,342	人民币普通股	831,342					
中国农业银行股份有限公司—西部利得量化成长混合型发起式证券投资基金	775,580	人民币普通股	775,580					
兴业银行股份有限公司—广发百发大数据策略成长灵活配置混合型证券投资基金	717,500	人民币普通股	717,500					
来刚	707,300	人民币普通股	707,300					
中国银行股份有限公司—招商量化精选股票型发起式证券投资基金	675,200	人民币普通股	675,200					
中信里昂资产管理有限公司—客户资金—人民币资金汇入	640,315	人民币普通股	640,315					
前 10 名无限售流通股股东之间，以及前 10 名无限售流通股股东和前 10 名股东之间关联关系或一致行动的说明	公司未知上述股东之间是否存在关联关系或属于《上市公司收购管理办法》中规定的一致行动人。							
前 10 名普通股股东参与融资融券业务情况说明	公司股东海南江恒实业投资有限公司除通过普通证券账户持有 29,763,500 股外，还通过东北证券股份有限公司客户信用交易担保证券账户持有 10,898,500 股，实际合计持有 40,662,000 股。							

(如有) (参见注 4)	公司股东来刚除通过普通证券账户持有 0 股外, 还通过中银国际证券股份有限公司客户信用交易担保证券账户持有 707,300 股, 实际合计持有 707,300 股。
--------------	--

注: 上表“前十名股东持股情况”中, 公司未知股东高盛公司有限责任公司、中国农业银行股份有限公司—西部利得量化成长混合型发起式证券投资基金、兴业银行股份有限公司—广发百发大数据策略成长灵活配置混合型证券投资基金、中信里昂资产管理有限公司—客户资金—人民币资金汇入期初持股情况。

前十名股东参与转融通业务出借股份情况

适用 不适用

前十名股东较上期发生变化

适用 不适用

单位: 股

前十名股东较上期末发生变化情况					
股东名称 (全称)	本报告期新增/退出	期末转融通出借股份且尚未归还数量		期末股东普通账户、信用账户持股及转融通出借股份且尚未归还的股份数量	
		数量合计	占总股本的比例	数量合计	占总股本的比例
高盛公司有限责任公司	新增	0	0.00%	831,342	0.69%
中国农业银行股份有限公司—西部利得量化成长混合型发起式证券投资基金	新增	0	0.00%	775,580	0.65%
兴业银行股份有限公司—广发百发大数据策略成长灵活配置混合型证券投资基金	新增	0	0.00%	717,500	0.60%
中国银行股份有限公司—招商量化精选股票型发起式证券投资基金	新增	0	0.00%	675,200	0.56%
中信里昂资产管理有限公司—客户资金—人民币资金汇入	新增	0	0.00%	640,315	0.53%
股富中国投资有限公司	退出	0	0.00%	0	0.00%
叶胜	退出	0	0.00%		
陈宝兰	退出	0	0.00%	609,800	0.51%
何娜	退出	0	0.00%	163,100	0.14%
光大证券股份有限公司	退出	0	0.00%	120,159	0.10%

注: 上表“前十名股东较上期末发生变化情况”中, 公司未知股东叶胜期末持股情况。

公司前 10 名普通股股东、前 10 名无限售条件普通股股东在报告期内是否进行约定购回交易

是 否

公司前 10 名普通股股东、前 10 名无限售条件普通股股东在报告期内未进行约定购回交易。

2、公司控股股东情况

控股股东性质: 自然人控股

控股股东类型：法人

控股股东名称	法定代表人/单位负责人	成立日期	组织机构代码	主要经营业务
海南江恒实业投资有限公司	刘洪涛	2004 年 10 月 12 日	91460000760395658L	文化项目、体育项目、科技项目的投资与开发；电子、通讯、高新技术项目的投资与开发；投资信息咨询；进出口贸易
控股股东报告期内控股和参股的其他境内外上市公司的股权情况	无			

控股股东报告期内变更

适用 不适用

公司报告期控股股东未发生变更。

3、公司实际控制人及其一致行动人

实际控制人性质：境内自然人

实际控制人类型：自然人

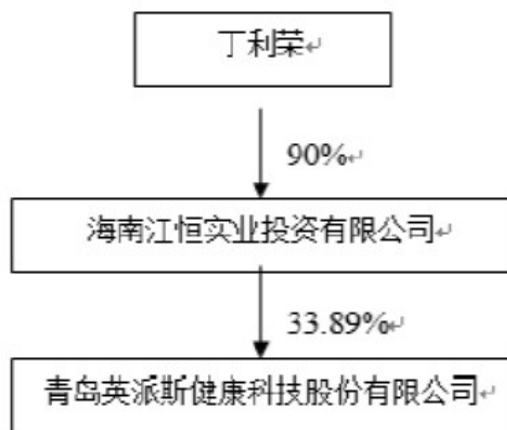
实际控制人姓名	与实际控制人关系	国籍	是否取得其他国家或地区居留权
丁利荣	本人	中国	否
主要职业及职务	丁利荣，男，中国国籍，无境外永久居留权，1975 年 11 月出生，管理科学博士。曾任江苏华控创投基金合伙人、海南江恒实业投资有限公司总经理兼执行董事、青岛英派斯（集团）有限公司执行董事等职务。2011 年至 2022 年 8 月曾担任公司董事长兼总经理。曾获 2012—2014 年度即墨市劳动模范称号。2018 年 3 月，当选中国体育用品业联合会副主席、中国文教体育用品协会健身和体育器材专业委员会副主任，2018 年 9 月，荣获“中国健身器材行业最具影响力人物”称号，2019 年 10 月，荣获“中国文教体育用品行业杰出贡献奖”。		
过去 10 年曾控股的境内外上市公司情况	无		

实际控制人报告期内变更

适用 不适用

公司报告期实际控制人未发生变更。

公司与实际控制人之间的产权及控制关系的方框图



实际控制人通过信托或其他资产管理方式控制公司

适用 不适用

4、公司控股股东或第一大股东及其一致行动人累计质押股份数量占其所持公司股份数量比例达到 80%

适用 不适用

5、其他持股在 10%以上的法人股东

适用 不适用

6、控股股东、实际控制人、重组方及其他承诺主体股份限制减持情况

适用 不适用

四、股份回购在报告期的具体实施情况

股份回购的实施进展情况

适用 不适用

采用集中竞价交易方式减持回购股份的实施进展情况

适用 不适用

第八节 优先股相关情况

适用 不适用

报告期公司不存在优先股。

第九节 债券相关情况

适用 不适用

第十节 财务报告

一、审计报告

审计意见类型	标准的无保留意见
审计报告签署日期	2024 年 04 月 26 日
审计机构名称	和信会计师事务所（特殊普通合伙）
审计报告文号	和信审字(2024)第 000366 号
注册会计师姓名	左伟 杨帅

审计报告正文

审计报告

和信审字(2024)第 000366 号

青岛英派斯健康科技股份有限公司全体股东：

一、审计意见

我们审计了青岛英派斯健康科技股份有限公司（以下简称“英派斯”、“公司”）财务报表，包括 2023 年 12 月 31 日的合并及公司资产负债表，2023 年度的合并及公司利润表、合并及公司现金流量表、合并及公司股东权益变动表以及相关财务报表附注。

我们认为，后附的财务报表在所有重大方面按照企业会计准则的规定编制，公允反映了英派斯 2023 年 12 月 31 日的合并及公司财务状况以及 2023 年度的合并及公司经营成果和现金流量。

二、形成审计意见的基础

我们按照中国注册会计师审计准则的规定执行了审计工作。审计报告的“注册会计师对财务报表审计的责任”部分进一步阐述了我们在这些准则下的责任。按照中国注册会计师职业道德守则，我们独立于英派斯，并履行了职业道德方面的其他责任。我们相信，我们获取的审计证据是充分、适当的，为发表审计意见提供了基础。

三、关键审计事项

关键审计事项是我们根据职业判断，认为对本期财务报表审计最为重要的事项。这些事项的应对以对财务报表整体进行审计并形成审计意见为背景，我们不对这些事项单独发表意见。我们确定下列事项是需要在审计报告中沟通的关键审计事项：

（一）收入确认

1、事项描述

英派斯主要生产并销售健身器材。2023 年度，公司主营业务收入为 893,501,635.25 元，其中国外销售占主营业务收入的 73.26%。

如附注三（二十七）所述，英派斯在合同开始日对合同进行评估，识别该合同所包含的各单项履约义务，并确定各单项履约义务是在某一时段内履行，还是某一时点履行。对于在某一时段内履行的履约义务，本公司按照履约进度确认收入，当履约进度不能合理确定时，公司已经发生的成本预计能够得到补偿的，按照已经发生的成本金额确认收入，直到履约进度能够合理确定为止；对于在某一时点履行的履约义务，在客户取得相关商品或服务控制权时点确认收入。

由于收入为公司利润关键指标，管理层在收入方面可能存在重大错报风险，因此我们将收入确认确定为关键审计事项。

2、审计应对

我们实施的审计程序主要包括：了解和评价管理层与收入确认相关的关键内部控制的设计和运行有效性；选取样本检查销售合同，识别与商品所有权上的风险和报酬转移相关的合同条款与条件，评价公司的收入确认时点是否符合企业会计准则的要求；获取本年度销售清单，对本年记录的收入交易选取样本，核对销售合同、出库单、验收单、发票、报关单等支持性文件，评价相关收入确认是否符合公司的会计政策；对主要客户及交易实施函证程序，并对重要客户背景进行了解，关注是否存在关联交易；对资产负债表日前后记录的收入交易进行截止测试，评价收入是否确认在恰当的会计期间；取得中华人民共和国青岛海关出口数据与账面外销收入记录核对，对主要客户回款进行测试。

（二）应收账款坏账准备

1、事项描述

截至 2023 年 12 月 31 日，公司应收账款账面余额 173,953,025.57 元，坏账准备金额 65,284,936.22 元，账面价值较高。

如附注三（11）所述，英派斯考虑有关过去事项、当前状况以及对未来经济状况的预测等信息，根据各应收账款的信用风险特征，以单项或组合为基础，按照整个存续期的预期信用损失确定应计提的坏账准备。对于以单项为基础计量预期信用损失的应收账款，如果有客观证据表明某项应收账款已经发生信用损失，则管理层根据预期信用损失对该应收账款单项计提坏账准备；对于以组合为基础计量预期信用损失的应收账款，管理层以账龄为依据划分组合，参照历史损失经验并根据对未来的预测，编制应收账款账龄与预期信用损失率对照表，据此确定计算预期信用损失，计提坏账准备。

由于应收账款账面价值较高，应收账款坏账准备的计提涉及重大会计估计和判断，且应收账款的可回收性对财务报表具有重大影响，因此我们将应收账款坏账准备确定为关键审计事项。

2、审计应对

我们针对该事项的审计程序主要包括：了解、评价和测试英派斯与应收账款管理相关的内部控制关键控制点设计和运行的有效性；分析公司应收账款坏账准备会计估计的合理性，包括确定应收账款组合的依据、单项计提坏账准备的判断是否符合金融工具准则的相关规定；通过比较前期坏账准备计提数与实际发生数，并结合对期后回款的检查，评价应收账款坏账准备计提的充分性；对于按账龄分析法计提坏账准备的应收账款，复核管理层编制的应收账款账龄分析表的准确性；检查与应收账款减值相关的信息是否已在财务报表中作出恰当列报和披露。

四、其他信息

英派斯管理层（以下简称“管理层”）对其他信息负责。其他信息包括 2023 年度报告中涵盖的信息，但不包括财务报表和我们的审计报告。

我们对财务报表发表的审计意见不涵盖其他信息，我们也不对其他信息发表任何形式的鉴证结论。

结合我们对财务报表的审计，我们的责任是阅读其他信息，在此过程中，考虑其他信息是否与财务报表或我们在审计过程中了解到的情况存在重大不一致或者似乎存在重大错报。

基于我们已执行的工作，如果我们确定其他信息存在重大错报，我们应当报告该事实。在这方面，我们无任何事项需要报告。

五、管理层和治理层对财务报表的责任

管理层负责按照企业会计准则的规定编制财务报表，使其实现公允反映，并设计、执行和维护必要的内部控制，以使财务报表不存在由于舞弊或错误导致的重大错报。

在编制财务报表时，管理层负责评估英派斯的持续经营能力，披露与持续经营相关的事项（如适用），并运用持续经营假设，除非计划清算、终止运营或别无其他现实的选择。

英派斯治理层（以下简称“治理层”）负责监督英派斯的财务报告过程。

六、注册会计师对财务报表审计的责任

我们的目标是对财务报表整体是否不存在由于舞弊或错误导致的重大错报获取合理保证，并出具包含审计意见的审计报告。合理保证是高水平的保证，但并不能保证按照审计准则执行的审计在某一重大错报存在时总能发现。错报可能

由于舞弊或错误导致，如果合理预期错报单独或汇总起来可能影响财务报表使用者依据财务报表作出的经济决策，则通常认为错报是重大的。

在按照审计准则执行审计工作的过程中，我们运用职业判断，并保持职业怀疑。同时，我们也执行以下工作：

（一）识别和评估由于舞弊或错误导致的财务报表重大错报风险，设计和实施审计程序以应对这些风险，并获取充分、适当的审计证据，作为发表审计意见的基础。由于舞弊可能涉及串通、伪造、故意遗漏、虚假陈述或凌驾于内部控制之上，未能发现由于舞弊导致的重大错报的风险高于未能发现由于错误导致的重大错报的风险。

（二）了解与审计相关的内部控制，以设计恰当的审计程序，但目的并非对内部控制的有效性发表意见。

（三）评价管理层选用会计政策的恰当性和作出会计估计及相关披露的合理性。

（四）对管理层使用持续经营假设的恰当性得出结论。同时，根据获取的审计证据，就可能对英派斯持续经营能力产生重大疑虑的事项或情况是否存在重大不确定性得出结论。如果我们得出结论认为存在重大不确定性，审计准则要求我们在审计报告中提请报表使用者注意财务报表中的相关披露；如果披露不充分，我们应当发表非无保留意见。我们的结论基于截至审计报告日可获得的信息。然而，未来的事项或情况可能导致英派斯不能持续经营。

（五）评价财务报表的总体列报、结构和内容，并评价财务报表是否公允反映相关交易和事项。

（六）就英派斯中实体或业务活动的财务信息获取充分、适当的审计证据，以对财务报表发表审计意见。我们负责指导、监督和执行集团审计，并对审计意见承担全部责任。

我们与治理层就计划的审计范围、时间安排和重大审计发现等事项进行沟通，包括沟通我们在审计中识别出的值得关注的内部控制缺陷。

我们还就已遵守与独立性相关的职业道德要求向治理层提供声明，并与治理层沟通可能被合理认为影响我们独立性的所有关系和其他事项，以及相关的防范措施（如适用）。

从与治理层沟通过的事项中，我们确定哪些事项对本期财务报表审计最为重要，因而构成关键审计事项。我们在审计报告中描述这些事项，除非法律法规禁止公开披露这些事项，或在极少数情形下，如果合理预期在审计报告中沟通某事项造成的负面后果超过在公众利益方面产生的益处，我们确定不应在审计报告中沟通该事项。

和信会计师事务所（特殊普通合伙） 中国注册会计师：

（项目合伙人）

中国·济南

中国注册会计师：

二〇二四年四月二十六日

二、财务报表

财务附注中报表的单位为：元

1、合并资产负债表

编制单位：青岛英派斯健康科技股份有限公司

2023 年 12 月 31 日

单位：元

项目	2023 年 12 月 31 日	2023 年 1 月 1 日
流动资产：		
货币资金	390,782,473.23	387,246,958.74
结算备付金		
拆出资金		
交易性金融资产	106,875,894.37	85,497,823.10
衍生金融资产		
应收票据	760,000.00	350,000.00
应收账款	108,668,089.35	162,863,709.09
应收款项融资		
预付款项	11,176,235.06	22,942,976.16
应收保费		
应收分保账款		
应收分保合同准备金		
其他应收款	14,193,672.61	10,557,546.43
其中：应收利息		
应收股利		
买入返售金融资产		
存货	193,811,542.48	161,081,617.61
合同资产	42,588,698.37	41,270,088.76
持有待售资产		
一年内到期的非流动资产		
其他流动资产	6,232,573.48	16,080,267.78
流动资产合计	875,089,178.95	887,890,987.67
非流动资产：		
发放贷款和垫款		
债权投资		
其他债权投资		
长期应收款		
长期股权投资	325,812.14	867,331.74

其他权益工具投资	2,000,000.00	
其他非流动金融资产		
投资性房地产	16,884,499.74	17,741,822.70
固定资产	171,194,900.46	128,706,293.65
在建工程	1,071,246,574.88	776,540,816.04
生产性生物资产		
油气资产		
使用权资产	634,318.20	998,430.51
无形资产	85,393,727.42	84,316,953.74
开发支出		
商誉		
长期待摊费用	37,286.43	37,191.81
递延所得税资产	29,265,386.25	42,091,844.07
其他非流动资产	42,724,469.04	90,803,310.10
非流动资产合计	1,419,706,974.56	1,142,103,994.36
资产总计	2,294,796,153.51	2,029,994,982.03
流动负债：		
短期借款		
向中央银行借款		
拆入资金		
交易性金融负债		
衍生金融负债		
应付票据	66,606,725.57	22,495,017.90
应付账款	163,569,921.11	148,838,984.40
预收款项		
合同负债	93,811,273.92	52,482,640.45
卖出回购金融资产款		
吸收存款及同业存放		
代理买卖证券款		
代理承销证券款		
应付职工薪酬	16,512,594.25	11,587,086.92
应交税费	2,450,395.16	4,215,173.90
其他应付款	19,840,088.17	4,885,351.13
其中：应付利息		
应付股利	33,200.80	33,200.80
应付手续费及佣金		
应付分保账款		
持有待售负债		
一年内到期的非流动负债	58,457,698.48	83,649,084.26
其他流动负债	1,758,055.05	1,167,338.69
流动负债合计	423,006,751.71	329,320,677.65
非流动负债：		

保险合同准备金		
长期借款	627,427,050.00	535,373,539.58
应付债券		
其中：优先股		
永续债		
租赁负债	0.00	258,152.33
长期应付款		
长期应付职工薪酬		
预计负债		
递延收益	280,000.00	1,574,381.25
递延所得税负债	3,345,391.31	3,335,326.25
其他非流动负债		
非流动负债合计	631,052,441.31	540,541,399.41
负债合计	1,054,059,193.02	869,862,077.06
所有者权益：		
股本	120,000,000.00	120,000,000.00
其他权益工具		
其中：优先股		
永续债		
资本公积	625,233,721.47	625,233,721.47
减：库存股		
其他综合收益		
专项储备		
盈余公积	60,000,000.00	54,251,867.53
一般风险准备		
未分配利润	435,503,239.02	360,647,315.97
归属于母公司所有者权益合计	1,240,736,960.49	1,160,132,904.97
少数股东权益		
所有者权益合计	1,240,736,960.49	1,160,132,904.97
负债和所有者权益总计	2,294,796,153.51	2,029,994,982.03

法定代表人：刘洪涛 主管会计工作负责人：梁春红 会计机构负责人：梁春红

2、母公司资产负债表

单位：元

项目	2023年12月31日	2023年1月1日
流动资产：		
货币资金	389,527,166.32	384,037,477.29
交易性金融资产	106,875,894.37	85,497,823.10
衍生金融资产		
应收票据	760,000.00	350,000.00
应收账款	138,328,869.69	188,968,389.60
应收款项融资		
预付款项	7,964,469.67	17,539,327.42
其他应收款	23,322,581.93	14,603,654.94
其中：应收利息		
应收股利		

存货	182,531,646.82	146,468,127.35
合同资产	42,358,115.74	40,850,020.94
持有待售资产		
一年内到期的非流动资产		
其他流动资产	6,111,542.26	16,061,096.21
流动资产合计	897,780,286.80	894,375,916.85
非流动资产：		
债权投资		
其他债权投资		
长期应收款		
长期股权投资	132,572,177.86	130,659,546.24
其他权益工具投资		
其他非流动金融资产		
投资性房地产		
固定资产	164,410,820.61	121,364,828.59
在建工程	1,071,246,574.88	776,540,816.04
生产性生物资产		
油气资产		
使用权资产		
无形资产	80,987,623.55	79,776,681.83
开发支出		
商誉		
长期待摊费用		
递延所得税资产	25,858,016.67	37,376,957.84
其他非流动资产	42,724,469.04	90,803,310.10
非流动资产合计	1,517,799,682.61	1,236,522,140.64
资产总计	2,415,579,969.41	2,130,898,057.49
流动负债：		
短期借款		
交易性金融负债		
衍生金融负债		
应付票据	66,606,725.57	22,495,017.90
应付账款	185,211,832.21	168,687,591.25
预收款项		
合同负债	93,905,036.22	53,092,387.32
应付职工薪酬	12,934,597.04	8,901,170.40
应交税费	993,802.77	1,096,336.43
其他应付款	34,987,987.54	18,258,478.76
其中：应付利息		
应付股利	33,200.80	33,200.80
持有待售负债		
一年内到期的非流动负债	58,186,502.93	83,142,350.00

其他流动负债	1,621,714.23	1,039,531.86
流动负债合计	454,448,198.51	356,712,863.92
非流动负债：		
长期借款	627,427,050.00	535,373,539.58
应付债券		
其中：优先股		
永续债		
租赁负债		
长期应付款		
长期应付职工薪酬		
预计负债		
递延收益	280,000.00	1,574,381.25
递延所得税负债	3,334,349.13	3,285,404.72
其他非流动负债		
非流动负债合计	631,041,399.13	540,233,325.55
负债合计	1,085,489,597.64	896,946,189.47
所有者权益：		
股本	120,000,000.00	120,000,000.00
其他权益工具		
其中：优先股		
永续债		
资本公积	625,196,434.97	625,196,434.97
减：库存股		
其他综合收益		
专项储备		
盈余公积	60,000,000.00	54,251,867.53
未分配利润	524,893,936.80	434,503,565.52
所有者权益合计	1,330,090,371.77	1,233,951,868.02
负债和所有者权益总计	2,415,579,969.41	2,130,898,057.49

3、合并利润表

单位：元

项目	2023 年度	2022 年度
一、营业总收入	895,319,626.89	824,696,742.37
其中：营业收入	895,319,626.89	824,696,742.37
利息收入		
已赚保费		
手续费及佣金收入		
二、营业总成本	775,531,818.31	750,371,233.07
其中：营业成本	610,138,514.36	608,541,193.59
利息支出		
手续费及佣金支出		
退保金		
赔付支出净额		
提取保险责任合同准备金净		

额		
保单红利支出		
分保费用		
税金及附加	4,123,208.16	3,882,610.26
销售费用	67,701,072.33	58,046,724.23
管理费用	67,078,596.14	56,196,480.04
研发费用	41,087,475.49	39,891,152.84
财务费用	-14,597,048.17	-16,186,927.89
其中：利息费用	449,230.97	260,944.43
利息收入	11,305,919.23	3,835,753.20
加：其他收益	2,318,834.12	4,595,629.18
投资收益（损失以“-”号填列）	1,505,796.25	716,160.33
其中：对联营企业和合营企业的投资收益	-541,519.60	-8,991.54
以摊余成本计量的金融资产终止确认收益		
汇兑收益（损失以“-”号填列）		
净敞口套期收益（损失以“-”号填列）		
公允价值变动收益（损失以“-”号填列）	1,378,071.27	497,823.10
信用减值损失（损失以“-”号填列）	-23,816,936.17	-13,747,166.78
资产减值损失（损失以“-”号填列）	867,191.79	-18,185,284.13
资产处置收益（损失以“-”号填列）	-82,734.82	384,689.09
三、营业利润（亏损以“-”号填列）	101,958,031.02	48,587,360.09
加：营业外收入	51,983.61	47,001.76
减：营业外支出	805,270.12	3,208,604.11
四、利润总额（亏损总额以“-”号填列）	101,204,744.51	45,425,757.74
减：所得税费用	13,040,688.99	-20,238,795.74
五、净利润（净亏损以“-”号填列）	88,164,055.52	65,664,553.48
（一）按经营持续性分类		
1. 持续经营净利润（净亏损以“-”号填列）	88,164,055.52	65,664,553.48
2. 终止经营净利润（净亏损以“-”号填列）		
（二）按所有权归属分类		
1. 归属于母公司股东的净利润	88,164,055.52	65,664,553.48
2. 少数股东损益		
六、其他综合收益的税后净额		
归属母公司所有者的其他综合收益的税后净额		

（一）不能重分类进损益的其他综合收益		
1. 重新计量设定受益计划变动额		
2. 权益法下不能转损益的其他综合收益		
3. 其他权益工具投资公允价值变动		
4. 企业自身信用风险公允价值变动		
5. 其他		
（二）将重分类进损益的其他综合收益		
1. 权益法下可转损益的其他综合收益		
2. 其他债权投资公允价值变动		
3. 金融资产重分类计入其他综合收益的金额		
4. 其他债权投资信用减值准备		
5. 现金流量套期储备		
6. 外币财务报表折算差额		
7. 其他		
归属于少数股东的其他综合收益的税后净额		
七、综合收益总额	88,164,055.52	65,664,553.48
归属于母公司所有者的综合收益总额	88,164,055.52	65,664,553.48
归属于少数股东的综合收益总额		
八、每股收益		
（一）基本每股收益	0.73	0.55
（二）稀释每股收益	0.73	0.55

本期发生同一控制下企业合并的，被合并方在合并前实现的净利润为：元，上期被合并方实现的净利润为：元。

法定代表人：刘洪涛 主管会计工作负责人：梁春红 会计机构负责人：梁春红

4、母公司利润表

单位：元

项目	2023 年度	2022 年度
一、营业收入	892,918,760.85	822,838,222.13
减：营业成本	615,653,068.67	614,933,781.71
税金及附加	3,374,949.13	2,957,062.50
销售费用	50,834,399.61	44,200,462.55
管理费用	65,374,166.82	54,632,352.60
研发费用	41,087,475.49	39,891,152.84
财务费用	-14,995,486.45	-16,196,077.66
其中：利息费用	45,369.86	260,944.43
利息收入	11,265,421.84	3,785,319.28
加：其他收益	2,282,501.25	4,550,917.88
投资收益（损失以“-”号填列）	2,348,903.63	716,196.97
其中：对联营企业和合营企	-87,368.38	-8,954.90

业的投资收益		
以摊余成本计量的金融资产终止确认收益（损失以“-”号填列）		
净敞口套期收益（损失以“-”号填列）		
公允价值变动收益（损失以“-”号填列）	1,378,071.27	497,823.10
信用减值损失（损失以“-”号填列）	-23,159,340.54	-11,097,295.27
资产减值损失（损失以“-”号填列）	1,504,821.53	-18,170,037.43
资产处置收益（损失以“-”号填列）	-82,734.82	398,946.54
二、营业利润（亏损以“-”号填列）	115,862,409.90	59,316,039.38
加：营业外收入	46,170.06	44,568.71
减：营业外支出	641,697.40	2,735,443.80
三、利润总额（亏损总额以“-”号填列）	115,266,882.56	56,625,164.29
减：所得税费用	11,568,378.81	-18,302,055.49
四、净利润（净亏损以“-”号填列）	103,698,503.75	74,927,219.78
（一）持续经营净利润（净亏损以“-”号填列）	103,698,503.75	74,927,219.78
（二）终止经营净利润（净亏损以“-”号填列）		
五、其他综合收益的税后净额		
（一）不能重分类进损益的其他综合收益		
1. 重新计量设定受益计划变动额		
2. 权益法下不能转损益的其他综合收益		
3. 其他权益工具投资公允价值变动		
4. 企业自身信用风险公允价值变动		
5. 其他		
（二）将重分类进损益的其他综合收益		
1. 权益法下可转损益的其他综合收益		
2. 其他债权投资公允价值变动		
3. 金融资产重分类计入其他综合收益的金额		
4. 其他债权投资信用减值准备		
5. 现金流量套期储备		
6. 外币财务报表折算差额		
7. 其他		
六、综合收益总额	103,698,503.75	74,927,219.78
七、每股收益		
（一）基本每股收益		

(二) 稀释每股收益		
------------	--	--

5、合并现金流量表

单位：元

项目	2023 年度	2022 年度
一、经营活动产生的现金流量：		
销售商品、提供劳务收到的现金	1,005,012,526.99	799,759,395.79
客户存款和同业存放款项净增加额		
向中央银行借款净增加额		
向其他金融机构拆入资金净增加额		
收到原保险合同保费取得的现金		
收到再保业务现金净额		
保户储金及投资款净增加额		
收取利息、手续费及佣金的现金		
拆入资金净增加额		
回购业务资金净增加额		
代理买卖证券收到的现金净额		
收到的税费返还	77,059,089.65	71,742,445.25
收到其他与经营活动有关的现金	31,580,172.24	14,146,048.05
经营活动现金流入小计	1,113,651,788.88	885,647,889.09
购买商品、接受劳务支付的现金	544,415,376.62	503,078,474.36
客户贷款及垫款净增加额		
存放中央银行和同业款项净增加额		
支付原保险合同赔付款项的现金		
拆出资金净增加额		
支付利息、手续费及佣金的现金		
支付保单红利的现金		
支付给职工以及为职工支付的现金	188,681,160.02	172,533,655.16
支付的各项税费	14,610,107.29	15,134,742.13
支付其他与经营活动有关的现金	105,928,678.25	90,497,553.99
经营活动现金流出小计	853,635,322.18	781,244,425.64
经营活动产生的现金流量净额	260,016,466.70	104,403,463.45
二、投资活动产生的现金流量：		
收回投资收到的现金	691,437,321.87	100,725,151.87
取得投资收益收到的现金		
处置固定资产、无形资产和其他长期资产收回的现金净额	133,941.18	362,556.99
处置子公司及其他营业单位收到的现金净额		
收到其他与投资活动有关的现金		
投资活动现金流入小计	691,571,263.05	101,087,708.86
购建固定资产、无形资产和其他长期资产支付的现金	307,764,758.67	454,969,998.45
投资支付的现金	711,000,000.00	185,780,000.00
质押贷款净增加额		
取得子公司及其他营业单位支付的现金净额		
支付其他与投资活动有关的现金	390,006.03	19,127,100.00
投资活动现金流出小计	1,019,154,764.70	659,877,098.45
投资活动产生的现金流量净额	-327,583,501.65	-558,789,389.59
三、筹资活动产生的现金流量：		

吸收投资收到的现金		
其中：子公司吸收少数股东投资收到的现金		
取得借款收到的现金	190,000,000.00	215,711,750.00
收到其他与筹资活动有关的现金		
筹资活动现金流入小计	190,000,000.00	215,711,750.00
偿还债务支付的现金	123,142,350.00	10,000,000.00
分配股利、利润或偿付利息支付的现金	36,853,485.20	25,062,056.91
其中：子公司支付给少数股东的股利、利润		
支付其他与筹资活动有关的现金	3,361,144.35	3,017,100.00
筹资活动现金流出小计	163,356,979.55	38,079,156.91
筹资活动产生的现金流量净额	26,643,020.45	177,632,593.09
四、汇率变动对现金及现金等价物的影响	3,252,502.47	9,673,361.28
五、现金及现金等价物净增加额	-37,671,512.03	-267,079,971.77
加：期初现金及现金等价物余额	373,728,177.56	640,808,149.33
六、期末现金及现金等价物余额	336,056,665.53	373,728,177.56

6、母公司现金流量表

单位：元

项目	2023 年度	2022 年度
一、经营活动产生的现金流量：		
销售商品、提供劳务收到的现金	999,335,864.53	796,498,845.98
收到的税费返还	77,059,089.65	71,736,713.33
收到其他与经营活动有关的现金	31,059,495.68	13,765,323.44
经营活动现金流入小计	1,107,454,449.86	882,000,882.75
购买商品、接受劳务支付的现金	603,189,683.38	552,582,970.61
支付给职工以及为职工支付的现金	132,257,774.96	119,628,922.52
支付的各项税费	4,940,567.75	8,962,630.57
支付其他与经营活动有关的现金	106,613,772.02	89,546,853.83
经营活动现金流出小计	847,001,798.11	770,721,377.53
经营活动产生的现金流量净额	260,452,651.75	111,279,505.22
二、投资活动产生的现金流量：		
收回投资收到的现金	691,437,321.87	100,725,151.87
取得投资收益收到的现金		
处置固定资产、无形资产和其他长期资产收回的现金净额	129,499.92	19,911.51
处置子公司及其他营业单位收到的现金净额		
收到其他与投资活动有关的现金		
投资活动现金流入小计	691,566,821.79	100,745,063.38
购建固定资产、无形资产和其他长期资产支付的现金	307,507,333.38	454,818,812.68
投资支付的现金	711,000,000.00	185,000,000.00
取得子公司及其他营业单位支付的现金净额		
支付其他与投资活动有关的现金	390,006.03	19,127,100.00
投资活动现金流出小计	1,018,897,339.41	658,945,912.68
投资活动产生的现金流量净额	-327,330,517.62	-558,200,849.30
三、筹资活动产生的现金流量：		
吸收投资收到的现金		
取得借款收到的现金	190,000,000.00	215,711,750.00

收到其他与筹资活动有关的现金		
筹资活动现金流入小计	190,000,000.00	215,711,750.00
偿还债务支付的现金	123,142,350.00	10,000,000.00
分配股利、利润或偿付利息支付的现金	36,449,624.09	25,062,056.91
支付其他与筹资活动有关的现金	2,500,000.00	2,265,200.00
筹资活动现金流出小计	162,091,974.09	37,327,256.91
筹资活动产生的现金流量净额	27,908,025.91	178,384,493.09
四、汇率变动对现金及现金等价物的影响	3,252,502.47	9,673,361.28
五、现金及现金等价物净增加额	-35,717,337.49	-258,863,489.71
加：期初现金及现金等价物余额	370,518,696.11	629,382,185.82
六、期末现金及现金等价物余额	334,801,358.62	370,518,696.11

7、合并所有者权益变动表

本期金额

单位：元

项目	2023 年度													少数 股东 权益	所有 者权 益合 计
	归属于母公司所有者权益											小计			
	股本	其他权益工具			资本 公积	减： 库存 股	其他 综合 收益	专项 储备	盈余 公积	一般 风险 准备	未分 配利 润		其他		
	优先 股	永续 债	其他												
一、上年期末余额	120,000,000.00				625,233,721.47				54,251,867.53		360,647,315.97		1,160,132,904.97		1,160,132,904.97
加：会计政策变更															
期差错更正															
其他															
二、本年期初余额	120,000,000.00				625,233,721.47				54,251,867.53		360,647,315.97		1,160,132,904.97		1,160,132,904.97
三、本期增减变动金额（减少以“－”号填									5,748,132.47		74,855,923.05		80,604,055.52		80,604,055.52

(或 股 东) 的 分 配																		
4. 其 他																		
(四) 所 有 者 权 益 内 部 结 转																		
1. 资 本 公 积 转 增 资 本 (或 股 本)																		
2. 盈 余 公 积 转 增 资 本 (或 股 本)																		
3. 盈 余 公 积 弥 补 亏 损																		
4. 设 定 受 益 计 划 变 动 额 结 转 留 存 收 益																		
5. 其 他 综 合 收 益 结 转 留 存 收 益																		
6. 其 他																		
(五) 专																		

项储备														
1. 本期提取														
2. 本期使用														
(六) 其他														
四、本期期末余额	120,000,000.00				625,233,721.47				60,000,000.00			435,503,239.02	1,240,736,960.49	1,240,736,960.49

上期金额

单位：元

项目	2022 年度													少数 股东 权益	所有 者权 益合 计
	归属于母公司所有者权益														
	股本	其他权益工具			资本 公积	减： 库存 股	其他 综合 收益	专项 储备	盈余 公积	一般 风险 准备	未分 配利 润	其他	小计		
	优先 股	永续 债	其他												
一、上年期末余额	120,000,000.00				625,233,721.47				46,759,145.55			305,115,484.47	1,097,108,351.49	1,097,108,351.49	
加：会计政策变更															
期差错更正															
其他															
二、本年期初余额	120,000,000.00				625,233,721.47				46,759,145.55			305,115,484.47	1,097,108,351.49	1,097,108,351.49	
三、本期增减变动金额（减少以“－”号填									7,492,721.98			55,531,831.50	63,024,553.48	63,024,553.48	

列)														
(一) 综合收益总额											65,664,553.48		65,664,553.48	65,664,553.48
(二) 所有者投入和减少资本														
1. 所有者投入的普通股														
2. 其他权益工具持有者投入资本														
3. 股份支付计入所有者权益的金额														
4. 其他														
(三) 利润分配								7,492,721.98		-10,132,721.98		-2,640,000.00		-2,640,000.00
1. 提取盈余公积							7,492,721.98			-7,492,721.98				
2. 提取一般风险准备														
3. 对所有者											-2,640,000.00		-2,640,000.00	-2,640,000.00

(或 股 东) 的 分 配															
4. 其 他															
(四) 所 有 者 权 益 内 部 结 转															
1. 资 本 公 积 转 增 资 本 (或 股 本)															
2. 盈 余 公 积 转 增 资 本 (或 股 本)															
3. 盈 余 公 积 弥 补 亏 损															
4. 设 定 受 益 计 划 变 动 额 结 转 留 存 收 益															
5. 其 他 综 合 收 益 结 转 留 存 收 益															
6. 其 他															
(五) 专															

项储备														
1. 本期提取														
2. 本期使用														
(六) 其他														
四、本期期末余额	120,000,000.00				625,233,721.47			54,251,867.53		360,647,315.97		1,160,132,904.97		1,160,132,904.97

8、母公司所有者权益变动表

本期金额

单位：元

项目	2023 年度											
	股本	其他权益工具			资本公积	减：库存股	其他综合收益	专项储备	盈余公积	未分配利润	其他	所有者权益合计
		优先股	永续债	其他								
一、上年期末余额	120,000,000.00				625,196,434.97				54,251,867.53	434,503,565.52		1,233,951,868.02
加：会计政策变更												
期差错更正												
其他												
二、本年期初余额	120,000,000.00				625,196,434.97				54,251,867.53	434,503,565.52		1,233,951,868.02
三、本期增减变动金额（减少以“—”									5,748,132.47	90,390,371.28		96,138,503.75

”号 填列)												
(一) 综合收 益总 额										103,69 8,503. 75		103,69 8,503. 75
(二) 所有者 投入 和减 少资 本												
1. 所 有者 投入 的普 通股												
2. 其 他权 益工 具持 有者 投入 资本												
3. 股 份支 付计 入所 有者 权益 的金 额												
4. 其 他												
(三) 利 润分 配									5,748, 132.47	- 13,308 ,132.4 7		- 7,560, 000.00
1. 提 取盈 余公 积									5,748, 132.47	- 5,748, 132.47		
2. 对 所有 者 (或 股 东) 的分 配										- 7,560, 000.00		- 7,560, 000.00
3. 其												

他												
(四) 所有者权益内部结转												
1. 资本公积转增资本(或股本)												
2. 盈余公积转增资本(或股本)												
3. 盈余公积弥补亏损												
4. 设定受益计划变动额结转留存收益												
5. 其他综合收益结转留存收益												
6. 其他												
(五) 专项储备												
1. 本期提取												
2. 本期使												

用												
(六) 其他												
四、本期期末余额	120,000,000.00				625,196,434.97				60,000,000.00	524,893,936.80		1,330,090,371.77

上期金额

单位：元

项目	2022 年度											
	股本	其他权益工具			资本公积	减：库存股	其他综合收益	专项储备	盈余公积	未分配利润	其他	所有者权益合计
		优先股	永续债	其他								
一、上年期末余额	120,000,000.00				625,196,434.97				46,759,145.55	369,709,067.72		1,161,664,648.24
加：会计政策变更												
期差错更正												
其他												
二、本年期初余额	120,000,000.00				625,196,434.97				46,759,145.55	369,709,067.72		1,161,664,648.24
三、本期增减变动金额（减少以“－”号填列）									7,492,721.98	64,794,497.80		72,287,219.78
（一）综合收益总额										74,927,219.78		74,927,219.78
（二）所												

有者投入和减少资本												
1. 所有者投入的普通股												
2. 其他权益工具持有者投入资本												
3. 股份支付计入所有者权益的金额												
4. 其他												
(三) 利润分配								7,492,721.98	-	10,132,721.98		-
1. 提取盈余公积								7,492,721.98	-	7,492,721.98		
2. 对所有者(或股东)的分配									-	2,640,000.00		-
3. 其他												
(四) 所有者权益内部结转												
1. 资本公积转												

增资本 (或股本)												
2. 盈余公积转增资本 (或股本)												
3. 盈余公积弥补亏损												
4. 设定受益计划变动额结转留存收益												
5. 其他综合收益结转留存收益												
6. 其他												
(五) 专项储备												
1. 本期提取												
2. 本期使用												
(六) 其他												
四、本期末余额	120,000,000.00				625,196,434.97				54,251,867.53	434,503,565.52		1,233,951,868.02

三、公司基本情况

1、公司概况

青岛英派斯健康科技股份有限公司（以下简称“公司”或“本公司”）曾用名青岛英派斯健康科技有限公司、青岛英派斯工业园有限公司，由即墨市对外贸易经济合作局以“即外经贸字[2004]230 号”文件批准设立，青岛市人民政府 2004 年 6 月 1 日颁发“商外资青府字[2004]0259 号”批准证书，由有瑞实业股份有限公司出资 1,000 万美元组建的外商独资企业（有限公司）。

2011 年 12 月 21 日，经即墨市商务局以“即商资审字（2011）404 号”批复，公司股东变更为海南江恒实业投资有限公司出资 555.5 万美元，占注册资本的 55.55%；有瑞实业股份有限公司出资 444.5 万美元，占注册资本的 44.45%，公司并于 2011 年 12 月 29 日办理完毕工商登记变更手续，公司由外商独资企业变更为有限责任公司（台港澳与境内合资）。

2014 年 12 月至 2015 年 1 月，公司增加注册资本为 111 万美元，其中湖南文化旅游投资基金企业（有限合伙）出资 49.30 万美元、Energy Victor limited(景胜伟达有限公司) 出资 30.67 万美元、南通得一投资中心（有限合伙）出资 16.27 万美元、山东五岳创业投资有限公司出资 14.76 万美元。2015 年 1 月 15 日，山东和信会计师事务所（特殊普通合伙）青岛分所出具了《和信验字(2015)第 020001 号验资报告》对上述新增实收资本予以验证。增资后公司注册资本和实收资本变更为 1,111 万美元。

2015 年 7 月，青岛英派斯健康科技有限公司以整体变更的方式设立股份有限公司，以经山东和信会计师事务所(特殊普通合伙)青岛分所出具的《和信审字(2015)第 020206 号审计报告》审计确认的基准日为 2015 年 4 月 30 日的青岛英派斯健康科技有限公司净资产额 303,581,403.75 元为基数，折合股份 90,000,000.00 股，超过股本总额的部分 213,581,403.75 元计入资本公积，2015 年 7 月 10 日，山东和信会计师事务所（特殊普通合伙）青岛分所出具了《和信验字(2015)第 020010 号验资报告》对上述实收资本予以验证。公司于 2015 年 10 月 8 日取得青岛市工商行政管理局核发的《营业执照》。

2017 年 9 月，根据公司第一届董事会 2016 年第一次会议、2017 年第五次会议与 2016 年第一次临时股东大会决议，并经中国证券监督管理委员会《关于核准青岛英派斯健康科技股份有限公司首次公开发行股票批复》（证监许可[2017]1539 号）核准，向社会公开发行人民币普通股 30,000,000 股（A 股），本次发行后公司的注册资本为人民币 12,000 万元。

公司统一社会信用代码/注册号：913702007472052232，法人代表：刘洪涛。

本公司组织形式：公司系股份有限公司。

公司注册地：山东省青岛市即墨市华山二路 369 号。

总部办公地：青岛市崂山区秦岭路 18 号国展财富中心 3 号楼 7 楼。

本公司的母公司为海南江恒实业投资有限公司，实际控制人为丁利荣先生。

本公司的业务性质和主要经营活动：生产、销售钢管制品、钢塑制品及配件、健身器材及配件、气膜场馆设施及配件、钢结构场馆设施及配件、笼式体育运动场地设施及配件、拆装式游泳池设施及配件、水上体育器材及配件、办公家具及配件、食品设备及配件、太阳能产品及配件、电子设备及附件、体质监测设备、医疗器械、康复训练器材及设备、运动地板地胶、文化体育用品（各类球、球拍、服装鞋帽等）、儿童滑梯、游乐设施；体育公园规划设计、体育场地设施施工及场地改造、市政公用工程、装饰装潢工程、建筑总承包；体育健身器材的维修、安装及售后服务；设计、制作、代理、发布国内广告；技术服务、软件服务、软件开发、体能训练技术推广、健康指导、健身咨询、信息咨询、教育咨询、体能训练技术咨询；体育竞赛组织、体育赛事策划。（依法须经批准的项目，经相关部门批准后方可开展经营活动）。

本公司属于健身器材制造业。主要经营活动为体育健身器材的研发、生产、销售。公司产品主要分为商用产品、家用产品、户外产品等类别。

本财务报表业经本公司董事会于二〇二四年四月二十六日决议批准报出。

四、财务报表的编制基础

1、编制基础

本公司根据实际发生的交易和事项，按照财政部颁布的企业会计准则及应用指南、企业会计准则解释及其他相关规定进行确认和计量，在此基础上，本公司还按照中国证券监督管理委员会《公开发行证券的公司信息披露编报规则第 15 号——财务报告的一般规定》(2023 年修订)的规定，披露有关财务信息。

2、持续经营

本公司对自报告期末起 12 个月的持续经营能力进行了评价，未发现影响持续经营能力事项或情况。因此，本财务报表系在持续经营假设的基础上编制。

五、重要会计政策及会计估计

具体会计政策和会计估计提示：

重要提示：本公司根据实际生产经营特点针对金融工具减值、固定资产折旧、使用权资产折旧、无形资产摊销、收入确认等交易或事项制定了具体会计政策和会计估计。

1、遵循企业会计准则的声明

本公司所编制的财务报表符合企业会计准则的要求，真实、完整地反映了公司的财务状况、经营成果、所有者权益变动和现金流量等有关信息。

2、会计期间

会计年度自公历 1 月 1 日起至 12 月 31 日止。

3、营业周期

自公历 1 月 1 日至 12 月 31 日为一个会计期间。

4、记账本位币

本公司采用人民币为记账本位币。

5、重要性标准确定方法和选择依据

适用 不适用

项目	重要性标准
重要的单项计提坏账准备的应收款项	单项计提金额占各类应收款项余额 5% 以上且金额大于 100 万元
重要的应收款项实际核销	单项核销金额占各类应收款项余额 5% 以上且金额大于 100 万元
合同资产账面价值发生重大变动	合同资产账面价值变动金额占期初合同资产余额的 30% 以上
账龄超过一年的重要合同负债	单项账龄超过 1 年的合同负债占合同负债总额的 10% 以上且金额大于 500 万元
合同负债账面价值发生重大变动	合同负债账面价值变动金额占期初合同负债余额的 30% 以上

重要的应付账款、其他应付款	单项账龄超过 1 年的应付账款/其他应付款占应付账款/其他应付款总额的 10%以上且金额大于 500 万元
重要的在建工程	单个项目的预算大于 3,000 万元
重要的预计负债	单个类型的预计负债占预计负债总额的 10%以上且金额大于 500 万元
重要的资本化研发项目	单个项目期末余额占开发支出期末余额 10%以上且金额大于 500 万元
重要的外购在研项目	单项占研发投入总额的 10%以上且金额大于 500 万元
重要投资活动	单项投资活动占收到或支付投资活动相关的现金流入或流出总额的 5%以上且金额大于 1,000 万元
重要的非全资子公司	子公司净资产占集团净资产 10%以上，或单个子公司净利润绝对值占合并净利润绝对值 10%以上
重要的合营企业或联营企业	对单个被投资单位权益法下投资损益绝对值占合并净利润绝对值的 10%以上
不涉及当期现金收支的重大活动	不涉及当期现金收支或预计对未来现金流影响大于相对应现金流入或流出总额的 10%的活动
重要的或有事项	或有事项对净利润绝对值可能产生的影响大于 5%且大于 500 万元
资产负债表日后发生重要的销售退回	资产负债表日后发生的销售退回占当期收入的 1%以上且金额大于 500 万元
重要的会计差错	对相关财务报表项目的影响大于 10%且大于 500 万元
重要的债务重组	债务重组占相关财务报表项目的比例大于 10%且大于 500 万元
重要资产置换、重要资产转让及出售	资产置换、资产转让及出售占相关财务报表项目的比例大于 10%且大于 500 万元

6、同一控制下和非同一控制下企业合并的会计处理方法

企业合并，是指将两个或两个以上单独的企业合并形成一个报告主体的交易或事项。企业合并分为同一控制下企业合并和非同一控制下企业合并。

(1) 同一控制下企业合并

本公司在企业合并中取得的资产和负债，按照合并日在被合并方资产、负债（包括最终控制方收购被合并方而形成的商誉）在最终控制方合并财务报表中的账面价值计量。其中，对于被合并方与本公司在企业合并前采用的会计政策不同的，基于重要性原则统一会计政策，即按照本公司的会计政策对被合并方资产、负债的账面价值进行调整。本公司在企业合并中取得的净资产账面价值与所支付对价的账面价值之间存在差额的，首先调整资本公积（资本溢价或股本溢价），资本公积（资本溢价或股本溢价）的余额不足冲减的，依次冲减盈余公积和未分配利润。

通过分步交易实现同一控制下企业合并的会计处理方法见附注三、7（4）。

(2) 非同一控制下的企业合并

本公司在企业合并中取得的被购买方各项可辨认资产和负债，在购买日按其公允价值计量。其中，对于被购买方与本公司在企业合并前采用的会计政策不同的，基于重要性原则统一会计政策，即按照本公司的会计政策对被购买方资产、负债的账面价值进行调整。本公司在购买日的合并成本大于企业合并中取得的被购买方可辨认资产、负债公允价值的差额，确认为商誉；如果合并成本小于企业合并中取得的被购买方可辨认资产、负债公允价值的差额，首先对合并成本以及在企业合并中取得的被购买方可辨认资产、负债的公允价值进行复核，经复核后合并成本仍小于取得的被购买方可辨认资产、负债公允价值的，其差额确认为合并当期损益。

通过分步交易实现非同一控制下企业合并的会计处理方法见附注三、7（4）。

(3) 企业合并中有关交易费用的处理

合并方发生的审计、法律服务、评估咨询等中介费用以及其他相关管理费用，于发生时计入当期损益。与发行权益性工具作为合并对价直接相关的交易费用，冲减资本公积（股本溢价），资本公积（股本溢价）不足冲减的，依次冲减盈余公积和未分配利润。与发行债务性工具作为合并对价直接相关的交易费用，计入债务性工具的初始确认金额。

7、控制的判断标准和合并财务报表的编制方法

（1）控制的判断标准和合并范围的确定

控制是指本公司拥有对被投资方的权力，通过参与被投资方的相关活动而享有可变回报，并且有能力运用对被投资方的权力影响其回报金额。控制的定义包含三项基本要素：一是投资方拥有对被投资方的权力，二是因参与被投资方的相关活动而享有可变回报，三是有能力运用对被投资方的权力影响其回报金额。当本公司对被投资方的投资具备上述三要素时，表明本公司能够控制被投资方。

本公司合并财务报表的合并范围以控制为基础确定，所有子公司（包括本公司所控制的单独主体）均纳入合并财务报表。

（2）合并财务报表编制的方法

本公司以自身和各子公司的财务报表为基础，根据其他有关资料，编制合并财务报表。本公司编制合并财务报表，将整个企业集团视为一个会计主体，依据相关企业会计准则的确认、计量和列报要求，按照统一的会计政策，反映本企业集团整体财务状况、经营成果和现金流量。

所有纳入合并财务报表合并范围的子公司所采用的会计政策、会计期间与本公司一致，如子公司采用的会计政策、会计期间与本公司不一致的，在编制合并财务报表时，按本公司的会计政策、会计期间进行必要的调整。

合并财务报表时抵销本公司与各子公司、各子公司相互之间发生的内部交易对合并资产负债表、合并利润表、合并现金流量表、合并股东权益变动表的影响。如果站在企业集团合并财务报表角度与以本公司或子公司为会计主体对同一交易的认定不同时，从企业集团的角度对该交易予以调整。

①合并母公司与子公司的资产、负债、所有者权益、收入、费用和现金流等项目。

②抵销母公司对子公司的长期股权投资与母公司在子公司所有者权益中所享有的份额。

③抵销母公司与子公司、子公司相互之间发生的内部交易的影响。内部交易表明相关资产发生减值损失的，应当全额确认该部分损失。

④站在企业集团角度对特殊交易事项予以调整。

（3）报告期内增减子公司的处理

1) 增加子公司或业务

①同一控制下企业合并增加的子公司或业务

编制合并资产负债表时，调整合并资产负债表的期初数，同时对比较报表的相关项目进行调整，视同合并后的报告主体自最终控制方开始控制时点起一直存在；编制合并利润表时，将该子公司以及业务合并当期期初至报告期末的收入、费用、利润纳入合并利润表，同时对比较报表的相关项目进行调整，视同合并后的报告主体自最终控制方开始控制时点起一直存在；编制合并现金流量表时，将该子公司以及业务合并当期期初至报告期末的现金流量纳入合并现金流量表，同时对比较报表的相关项目进行调整，视同合并后的报告主体自最终控制方开始控制时点起一直存在。

②非同一控制下企业合并增加的子公司或业务

编制合并资产负债表时，不调整合并资产负债表期初数；编制合并利润表时，将该子公司或业务自购买日至报告期末的收入、费用、利润纳入合并利润表；编制合并现金流量表时，该子公司或业务自购买日至报告期末的现金流量纳入合并现金流量表。

2) 处置子公司或业务

编制合并资产负债表时，不调整合并资产负债表期初数；编制合并利润表时，将该子公司及业务期初至处置日的收入、费用、利润纳入合并利润表；编制合并现金流量表时将该子公司以及业务期初至处置日的现金流量纳入合并现金流量表。

（4）特殊交易的会计处理

1) “一揽子交易”的认定标准：

分步实现企业合并过程中的各项交易的条款、条件以及经济影响符合以下一种或多种情况，将多次交易事项作为一揽子交易进行会计处理

①这些交易是同时或者在考虑了彼此影响的情况下订立的；

- ②这些交易整体才能达成一项完整的商业结果；
- ③一项交易的发生取决于其他至少一项交易的发生；
- ④一项交易单独看是不经济的，但是和其他交易一并考虑时是经济的。

2) 通过多次交易分步实现同一控制下企业合并

对于通过多次交易最终实现企业合并的，属于一揽子交易的，将各项交易作为一项取得控制权的交易进行会计处理；不属于一揽子交易的，在取得控制权日，长期股权投资初始投资成本，与达到合并前的长期股权投资账面价值加上合并日进一步取得股份新支付对价的账面价值之和的差额，调整资本公积；资本公积不足冲减的，调整留存收益。对于合并日之前持有的股权投资，因采用权益法核算或金融工具确认和计量准则核算而确认的其他综合收益，暂不进行会计处理，直至处置该项投资时采用与被投资单位直接处置相关资产或负债相同的基础进行会计处理；因采用权益法核算而确认的被投资单位净资产中除净损益、其他综合收益和利润分配以外的所有者权益其他变动，暂不进行会计处理，直至处置该项投资时转入当期损益。

3) 通过多次交易分步实现非同一控制下企业合并

通过多次交换交易分步实现的非同一控制下企业合并，属于一揽子交易的，将各项交易作为一项取得控制权的交易进行会计处理；不属于一揽子交易的，合并日之前持有的股权投资采用权益法核算的，以购买日之前所持被购买方的股权投资的账面价值与购买日新增投资成本之和，作为该项投资的初始投资成本；购买日之前持有的股权投资因采用权益法核算而确认的其他综合收益，在处置该项投资时采用与被投资单位直接处置相关资产或负债相同的基础进行会计处理。合并日之前持有的股权投资采用金融工具确认和计量准则核算的，以该股权投资在合并日的公允价值加上新增投资成本之和，作为合并日的初始投资成本。原持有股权的公允价值与账面价值之间的差额以及原计入其他综合收益的累计公允价值变动应全部转入合并日当期的投资收益。

4) 本公司处置对子公司长期股权投资但未丧失控制权

母公司在不丧失控制权的情况下部分处置对子公司的长期股权投资，在合并财务报表中，处置价款与处置长期股权投资相对应享有子公司自购买日或合并日开始持续计算的净资产份额之间的差额，调整资本公积（资本溢价或股本溢价），资本公积不足冲减的，调整留存收益。

5) 本公司处置对子公司长期股权投资且丧失控制权

①一次交易处置

本公司因处置部分股权投资等原因丧失了对被投资方的控制权的，在编制合并财务报表时，对于剩余股权，按照其在丧失控制权日的公允价值进行重新计量。处置股权取得的对价与剩余股权公允价值之和，减去按原持股比例计算应享有原有子公司自购买日或合并日开始持续计算的净资产的份额之间的差额，计入丧失控制权当期的投资收益。与原子公司的股权投资相关的其他综合收益、其他所有者权益变动，在丧失控制权时转入当期损益，由于被投资方重新计量设定受益计划净负债或净资产变动而产生的其他综合收益除外。

②多次交易分步处置

在合并财务报表中，应首先判断分步交易是否属于“一揽子交易”。如果分步交易不属于“一揽子交易”的，在个别财务报表中，对丧失子公司控制权之前的各项交易，结转每一次处置股权相对应的长期股权投资的账面价值，所得价款与处置长期股权投资账面价值之间的差额计入当期投资收益；在合并财务报表中，应按照“母公司处置对子公司长期股权投资但未丧失控制权”的有关规定处理。如果分步交易属于“一揽子交易”的，应当将各项交易作为一项处置子公司并丧失控制权的交易进行会计处理；在个别财务报表中，在丧失控制权之前的每一次处置价款与所处置的股权对应的长期股权投资账面价值之间的差额，先确认为其他综合收益，到丧失控制权时再一并转入丧失控制权的当期损益；在合并财务报表中，对于丧失控制权之前的每一次交易，处置价款与处置投资对应的享有该子公司净资产份额的差额应当确认为其他综合收益，在丧失控制权时一并转入丧失控制权当期的损益。

6) 购买子公司少数股权

本公司因购买少数股权新取得的长期股权投资与按照新增持股比例计算应享有子公司自购买日（或合并日）开始持续计算的净资产份额之间的差额，调整合并资产负债表中的资本公积中的股本溢价，资本公积中的股本溢价不足冲减的，调整留存收益。

8、合营安排分类及共同经营会计处理方法

(1) 合营安排的分类:

本公司根据合营安排的结构、法律形式以及合营安排中约定的条款、其他相关事实和情况等因素，将合营安排分为共同经营和合营企业。未通过单独主体达成的合营安排，划分为共同经营；通过单独主体达成的合营安排，通常划分为合营企业；但有确凿证据表明满足下列任一条件并且符合相关法律法规规定的合营安排划分为共同经营：

- ①合营安排的法律形式表明，合营方对该安排中的相关资产和负债分别享有权利和承担义务。
- ②合营安排的合同条款约定，合营方对该安排中的相关资产和负债分别享有权利和承担义务。
- ③其他相关事实和情况表明，合营方对该安排中的相关资产和负债分别享有权利和承担义务，如合营方享有与合营安排相关的几乎所有产出，并且该安排中负债的清偿持续依赖于合营方的支持。

(2) 共同经营会计处理方法:

本公司确认共同经营中利益份额中与本公司相关的下列项目，并按照相关企业会计准则的规定进行会计处理：

- ①确认单独所持有的资产，以及按其份额确认共同持有的资产；
- ②确认单独所承担的负债，以及按其份额确认共同承担的负债；
- ③确认出售其享有的共同经营产出份额所产生的收入；
- ④按其份额确认共同经营因出售产出所产生的收入；
- ⑤确认单独所发生的费用，以及按其份额确认共同经营发生的费用。

本公司向共同经营投出或出售资产等（该资产构成业务的除外），在该资产等由共同经营出售给第三方之前，仅确认因该交易产生的损益中归属于共同经营其他参与方的部分。投出或出售的资产发生符合《企业会计准则第 8 号——资产减值》等规定的资产减值损失的，本公司全额确认该损失。

本公司自共同经营购买资产等（该资产构成业务的除外），在将该资产等出售给第三方之前，仅确认因该交易产生的损益中归属于共同经营其他参与方的部分。购入的资产发生符合《企业会计准则第 8 号——资产减值》等规定的资产减值损失的，本公司按承担的份额确认该部分损失。

本公司对共同经营不享有共同控制，如果本公司享有该共同经营相关资产且承担该共同经营相关负债的，仍按上述原则进行会计处理，否则，应当按照相关企业会计准则的规定进行会计处理。

9、现金及现金等价物的确定标准

在编制现金流量表时，将本公司库存现金以及可以随时用于支付的存款确认为现金。将同时具备期限短（一般从购买日起三个月内到期）、流动性强、易于转换为已知金额的现金、价值变动风险很小四个条件的投资，确定为现金等价物。

10、外币业务和外币报表折算

(1) 外币业务折算

本公司对发生的外币交易，采用与交易发生日汇率折合本位币入账。

资产负债表日，本公司对于外币货币性项目采用资产负债表日即期汇率折算，由此产生的汇兑差额，除：①属于与购建符合资本化条件的资产相关的外币专门借款产生的汇兑差额按照借款费用资本化的原则处理；②可供出售的外币货币性项目除摊余成本之外的其他账面余额变动产生的汇兑差额计入其他综合收益之外，均计入当期损益。

以历史成本计量的外币非货币性项目，本公司仍采用交易发生日的即期汇率折算，不改变其记账本位币金额。以公允价值计量的外币非货币性项目，采用公允价值确定日的即期汇率折算，折算后的记账本位币金额与原记账本位币金额的差额，作为公允价值变动(含汇率变动)处理，计入当期损益或确认为其他综合收益。

(2) 外币财务报表折算

本公司的控股子公司、合营企业、联营企业等，若采用与本公司不同的记账本位币，需对其外币财务报表折算后，再进行会计核算及合并财务报表的编报。

外币资产负债表中的资产和负债项目，本公司采用资产负债表日的即期汇率折算，所有者权益项目除“未分配利润”项目外，其他项目采用发生时的即期汇率折算。外币利润表中的收入和费用项目，采用交易发生日即期汇率的近似汇率折算。折算产生的外币财务报表折算差额，在资产负债表中所有者权益项目其他综合收益下列示。

外币现金流量按照系统合理方法确定的，采用交易发生日即期汇率的近似汇率折算。汇率变动对现金的影响额，在现金流量表中单独列示。

处置境外经营时，与该境外经营有关的外币报表折算差额，全部或按处置该境外经营的比例转入处置当期损益。

11、金融工具

（1）金融资产的分类

本公司根据管理金融资产的业务模式和金融资产的合同现金流量特征，将金融资产划分为：以摊余成本计量的金融资产；以公允价值计量且其变动计入其他综合收益的金融资产；以公允价值计量且其变动计入当期损益的金融资产。

本公司将同时符合下列条件且未被指定为以公允价值计量且其变动计入当期损益的金融资产，分类为以摊余成本计量的金融资产：业务模式是以收取合同现金流量为目标；合同现金流量仅为对本金和以未偿付本金金额为基础的利息的支付。

本公司将同时符合下列条件且未被指定为以公允价值计量且其变动计入当期损益的金融资产，分类为以公允价值计量且其变动计入其他综合收益的金融资产（债务工具）：业务模式既以收取合同现金流量又以出售该金融资产为目标；合同现金流量仅为对本金和以未偿付本金金额为基础的利息的支付。

对于非交易性权益工具投资，在其初始确认时将其不可撤销地指定为以公允价值计量且其变动计入其他综合收益的金融资产（权益工具）。

除上述以摊余成本计量和以公允价值计量且其变动计入其他综合收益的金融资产外，本公司将其余所有的金融资产分类为以公允价值计量且其变动计入当期损益的金融资产。

金融负债于初始确认时分类为：以公允价值计量且其变动计入当期损益的金融负债和以摊余成本计量的金融负债。

（2）金融工具的确认依据和计量方法

①摊余成本计量的金融资产

本公司对于此类金融资产按照实际利率法确认利息收入，按照摊余成本进行后续计量，其摊销或减值产生的利得或损失，计入当期损益。本公司的此类金融资产主要包括货币资金、应收票据、应收账款、其他应收款、长期应收款等，按公允价值进行初始计量，相关交易费用计入初始确认金额；不包含重大融资成分的应收账款以及本公司决定不考虑不超过一年的融资成分的应收账款，以合同交易价格进行初始计量。

②以公允价值计量且其变动计入其他综合收益的金融资产（债务工具）

以公允价值计量且其变动计入其他综合收益的金融资产（债务工具）包括应收款项融资、其他债权投资等，按公允价值进行初始计量，相关交易费用计入初始确认金额。该金融资产按公允价值进行后续计量，公允价值变动除采用实际利率法计算的利息、减值损失或利得和汇兑损益之外，均计入其他综合收益。终止确认时，之前计入其他综合收益的累计利得或损失从其他综合收益中转出，计入当期损益。

③以公允价值计量且其变动计入当期损益的金融资产（权益工具）

以公允价值计量且其变动计入其他综合收益的金融资产（权益工具）包括其他权益工具投资等，按公允价值进行初始计量，相关交易费用计入初始确认金额。该金融资产按公允价值进行后续计量，公允价值变动计入其他综合收益。取得的股利计入当期损益。终止确认时，之前计入其他综合收益的累计利得或损失从其他综合收益中转出，计入留存收益。

④以摊余成本计量的金融负债

以摊余成本计量的金融负债包括应付票据、应付账款、其他应付款、长期借款，按公允价值进行初始计量，相关交易费用计入初始确认金额。持有期间采用实际利率法计算的利息计入当期损益。终止确认时，将支付的对价与该金融负债账面价值之间的差额计入当期损益。

⑤以公允价值计量且其变动计入当期损益的金融负债

以公允价值计量且其变动计入当期损益的金融负债包括交易性金融负债、衍生金融负债等，按公允价值进行初始计量，相关交易费用计入当期损益。该金融负债按公允价值进行后续计量，公允价值变动计入当期损益。终止确认时，其账面价值与支付的对价之间的差额计入当期损益。

（3）金融资产转移的确认依据和计量方法

满足下列条件之一的金融资产，予以终止确认：①收取该金融资产现金流量的合同权利终止；②该金融资产已转移，且将金融资产所有权上几乎所有的风险和报酬转移给转入方；③该金融资产已转移，虽然企业既没有转移也没有保留金融资产所有权上几乎所有的风险和报酬，但是放弃了对该金融资产的控制。若企业既没有转移也没有保留金融资产所有权上几乎所有的风险和报酬，且未放弃对该金融资产的控制的，则按照继续涉入所转移金融资产的程度确认有关金融资产，并相应确认有关负债。继续涉入所转移金融资产的程度，是指该金融资产价值变动使企业面临的风险水平。

其他权益工具投资终止确认时，本公司将其账面价值与收到的对价以及原直接计入其他综合收益的公允价值变动累计额之和的差额，计入留存收益；其余金融资产终止确认时，其账面价值与收到的对价以及原直接计入其他综合收益的公允价值变动累计额之和的差额，计入当期损益。

本公司对采用附追索权方式出售的金融资产，或将持有的金融资产背书转让，需确定该金融资产所有权上几乎所有的风险和报酬是否已经转移。已将该金融资产所有权上几乎所有的风险和报酬转移给转入方的，终止确认该金融资产；保留了金融资产所有权上几乎所有的风险和报酬的，不终止确认该金融资产；既没有转移也没有保留金融资产所有权上几乎所有的风险和报酬的，则继续判断企业是否对该资产保留了控制，并根据前面各段所述的原则进行会计处理。

（4）金融负债的终止确认

金融负债（或其一部分）的现时义务已经解除的，本公司终止确认该金融负债（或该部分金融负债）。本公司（借入方）与借出方签订协议，以承担新金融负债的方式替换原金融负债，且新金融负债与原金融负债的合同条款实质上不同的，终止确认原金融负债，同时确认一项新金融负债。本公司对原金融负债（或其一部分）的合同条款作出实质性修改的，终止确认原金融负债，同时按照修改后的条款确认一项新金融负债。

金融负债（或其一部分）终止确认的，本公司将其账面价值与支付的对价（包括转出的非现金资产或承担的负债）之间的差额，计入当期损益。

（5）金融资产和金融负债的抵销

当本公司具有抵销已确认金额的金融资产和金融负债的法定权利，且该种法定权利是当前可执行的，同时本公司计划以净额结算或同时变现该金融资产和清偿该金融负债时，金融资产和金融负债以相互抵销后的净额在资产负债表内列示。除此以外，金融资产和金融负债在资产负债表内分别列示，不予相互抵销。

（6）金融资产和金融负债的公允价值确定方法

公允价值，是指市场参与者在计量日发生的有序交易中，出售一项资产所能收到或者转移一项负债所需支付的价格。金融工具存在活跃市场的，本公司采用活跃市场中的报价确定其公允价值。活跃市场中的报价是指易于定期从交易所、经纪商、行业协会、定价服务机构等获得的价格，且代表了在公平交易中实际发生的市场交易的价格。金融工具不存在活跃市场的，本公司采用估值技术确定其公允价值。估值技术包括参考熟悉情况并自愿交易的各方最近进行的市场交易中使用的价格、参照实质上相同的其他金融工具当前的公允价值、现金流量折现法和期权定价模型等。在估值时，公司采用在当前情况下适用并且有足够可利用数据和其他信息支持的估值技术，选择与市场参与者在相关资产或负债的交易中所考虑的资产或负债特征相一致的输入值，并尽可能优先使用相关可观察输入值。在相关可观察输入值无法取得或取得不切实可行的情况下，使用不可输入值。

（7）金融资产减值

公司以预期信用损失为基础，对分类为以摊余成本计量的金融资产、分类为以公允价值计量且其变动计入其他综合收益的金融资产以及财务担保合同，进行减值会计处理并确认损失准备。

预期信用损失，是指以发生违约的风险为权重的金融工具信用损失的加权平均值。信用损失，是指本公司按照原实际利率折现的、根据合同应收的所有合同现金流量与预期收取的所有现金流量之间的差额，即全部现金短缺的现值。其中，对于本公司购买或源生的已发生信用减值的金融资产，应按照该金融资产经信用调整的实际利率折现。

对由收入准则规范的交易形成的应收款项，本公司运用简化计量方法，按照相当于整个存续期内预期信用损失的金额计量损失准备。

对于购买或源生的已发生信用减值的金融资产，在资产负债表日仅将自初始确认后整个存续期内预期信用损失的累计变动确认为损失准备。在每个资产负债表日，将整个存续期内预期信用损失的变动金额作为减值损失或利得计入当期损益。即使该资产负债表日确定的整个存续期内预期信用损失小于初始确认时估计现金流量所反映的预期信用损失的金额，也将预期信用损失的有利变动确认为减值利得。

除上述采用简化计量方法和购买或源生的已发生信用减值以外的其他金融资产，本公司在每个资产负债表日评估相关金融工具的信用风险自初始确认后是否已显著增加，并按照下列情形分别计量其损失准备、确认预期信用损失及其变动：

①如果该金融工具的信用风险自初始确认后并未显著增加，处于第一阶段，则按照相当于该金融工具未来 12 个月内预期信用损失的金额计量其损失准备，并按照账面余额和实际利率计算利息收入。

②如果该金融工具的信用风险自初始确认后已显著增加但尚未发生信用减值的，处于第二阶段，则按照相当于该金融工具整个存续期内预期信用损失的金额计量其损失准备，并按照账面余额和实际利率计算利息收入。

③如果该金融工具自初始确认后已经发生信用减值的，处于第三阶段，本公司按照相当于该金融工具整个存续期内预期信用损失的金额计量其损失准备，并按照摊余成本和实际利率计算利息收入。

金融工具信用损失准备的增加或转回金额，作为减值损失或利得计入当期损益。除分类为以公允价值计量且其变动计入其他综合收益的金融资产外，信用损失准备抵减金融资产的账面余额。对于分类为以公允价值计量且其变动计入其他综合收益的金融资产，本公司在其他综合收益中确认其信用损失准备，不减少该金融资产在资产负债表中列示的账面价值。

本公司在上一会计期间已经按照相当于金融工具整个存续期内预期信用损失的金额计量了损失准备，但在当期资产负债表日，该金融工具已不再属于自初始确认后信用风险显著增加的情形的，本公司在当期资产负债表日按照相当于未来 12 个月内预期信用损失的金额计量该金融工具的损失准备，由此形成的损失准备的转回金额作为减值利得计入当期损益。

本公司利用可获得的合理且有依据的前瞻性信息，通过比较金融工具在资产负债表日发生违约的风险与在初始确认日发生违约的风险，以确定金融工具的信用风险自初始确认后是否已显著增加。对于财务担保合同，本公司在应用金融工具减值规定时，将本公司成为做出不可撤销承诺的一方之日作为初始确认日。

本公司在评估信用风险是否显著增加时会考虑如下因素：

- ①债务人经营成果实际或预期是否发生显著变化；
- ②债务人所处的监管、经济或技术环境是否发生显著不利变化；
- ③作为债务抵押的担保物价值或第三方提供的担保或信用增级质量是否发生显著变化，这些变化预期将降低债务人按合同规定期限还款的经济动机或者影响违约概率；
- ④债务人预期表现和还款行为是否发生显著变化；
- ⑤本公司对金融工具信用管理方法是否发生变化等。

于资产负债表日，若本公司判断金融工具只具有较低的信用风险，则本公司假定该金融工具的信用风险自初始确认后并未显著增加。如果金融工具的违约风险较低，借款人在短期内履行其合同现金流量义务的能力很强，并且即使较长时期内经济形势和经营环境存在不利变化，但未必一定降低借款人履行其合同现金流量义务的能力，则该金融工具被视为具有较低的信用风险。

当对金融资产预期未来现金流量具有不利影响的一项或多项事件发生时，该金融资产成为已发生信用减值的金融资产。金融资产已发生信用减值的证据包括下列可观察信息：

- ①发行方或债务人发生重大财务困难；
- ②债务人违反合同，如偿付利息或本金违约或逾期等；
- ③债权人出于与债务人财务困难有关的经济或合同考虑，给予债务人在任何其他情况下都不会做出的让步；
- ④债务人很可能破产或进行其他财务重组；
- ⑤发行方或债务人财务困难导致该金融资产的活跃市场消失；
- ⑥以大幅折扣购买或源生一项金融资产，该折扣反映了发生信用损失的事实。

金融资产发生信用减值，有可能是多个事件的共同作用所致，未必是可单独识别的事件所致。

本公司基于单项和组合评估金融工具的预期信用损失，在评估预期信用损失时，考虑有关过去事项、当前状况以及未来经济状况预测的合理且有依据的信息。

本公司以共同信用风险特征为依据，将金融工具分为不同组合。本公司采用的共同信用风险特征包括：金融工具类型、信用风险评级、账龄组合、逾期账龄组合、合同结算周期、债务人所处行业等。本公司按照下列方法确定相关金融工具的预期信用损失：

①对于金融资产，信用损失为本公司应收取的合同现金流量与预期收取的现金流量之间差额的现值。

②对于财务担保合同，信用损失为本公司就该合同持有人发生的信用损失向其做出赔付的预计付款额，减去本公司预期向该合同持有人、债务人或任何其他方收取的金额之间差额的现值。

③对于资产负债表日已发生信用减值但并非购买或源生已发生信用减值的金融资产，信用损失为该金融资产账面余额与按原实际利率折现的估计未来现金流量的现值之间的差额。

本公司计量金融工具预期信用损失的方法反映的因素包括：通过评价一系列可能的结果而确定的无偏概率加权平均金额；货币时间价值；在资产负债表日无须付出不必要的额外成本或努力即可获得的有关过去事项、当前状况以及未来经济状况预测的合理且有依据的信息。

当本公司不再合理预期金融资产合同现金流量能够全部或部分收回的，直接减记该金融资产的账面余额。这种减记构成相关金融资产的终止确认。

各类金融资产信用损失的确定方法

1) 应收票据确定组合的依据如下：

项目	确定组合依据	计提方法
信用等级较高的银行承兑汇票	承兑人为信用等级较高的银行	不计提坏账准备
信用等级一般的银行承兑汇票	承兑人为信用等级一般的银行或其他金融机构	账龄分析法
商业承兑汇票	承兑人为企业	账龄分析法

本公司在收入确认时对应收账款进行初始确认后又将该应收账款转为商业汇票结算的，按照账龄连续计算的原则，将应收票据账龄起算点追溯至对应的应收款项账龄起始日计算账龄。

2) 应收账款确定组合的依据如下：

项目	确定组合依据	计提方法
应收账款组合 1	账龄组合	账龄分析法
应收账款组合 2	合并范围内关联方	不计提坏账准备

对于划分为组合的应收账款，本公司参考历史信用损失经验，结合当前状况以及对未来经济状况的预测，编制应收账款账龄与整个存续期预期信用损失率对照表，计算预期信用损失。

公司在满足收入确认条件初始确认应收账款时开始计算账龄，自初始确认时至资产负债表日为实际账龄期间。

3) 其他应收款确定组合的依据如下：

项目	确定组合依据	计提方法
其他应收款组合 1	应收利息	不计提坏账
其他应收款组合 2	应收股利	不计提坏账
其他应收款组合 3	合并范围内关联方	不计提坏账
其他应收款组合 4	应收其他款项	账龄分析法

对于划分为组合的其他应收款，本公司参考历史信用损失经验，结合当前状况以及对未来经济状况的预测，编制其他应收款账龄与整个存续期预期信用损失率对照表，计算预期信用损失。

公司在其他应收款初始入账时开始计算账龄，自初始确认时至资产负债表日为实际账龄期间。

4) 应收票据、应收账款、其他应收款信用风险特征组合的账龄与整个存续期预期信用损失率对照表:

账龄	预期信用损失率(%)
1年以内	5.00
1-2年	10.00
2-3年	30.00
3-5年	50.00
5年以上	100.00

5) 按照单项计提坏账准备的应收款项判断标准

本公司利用可获得的合理且有依据的前瞻性信息，通过比较金融工具在资产负债表日发生违约的风险与在初始确认日发生违约的风险，综合考虑了上述债务人经营成果实际或预期是否发生显著变化；所处的监管、经济或技术环境是否发生显著不利变化；作为债务抵押的担保物价值或第三方提供的担保或信用增级质量是否发生显著变化，这些变化预期将降低债务人按合同规定期限还款的经济动机或者影响违约概率；债务人预期表现和还款行为是否发生显著变化等因素后，判断信用风险已经显著增加。综合分析债务人是否存在发生重大财务困难、违反合同或逾期、债务人财务困难导致该金融资产的活跃度降低等因素，判断已发生信用减值。如本公司客户或其他债务人发生严重财务困难，出现逾期还款等情况，并且未对相关债权提供有效增信措施或者其他保障的，公司对其单独进行减值测试，考虑违约风险敞口和整个存续期预期信用损失率，按照该金融资产账面价值与预计未来现金流量的现值之间的差额计提坏账准备。

12、应收票据

应收票据的预期信用损失的确定方法及会计处理方法详见本章节附注 11. 金融工具

13、应收账款

应收账款的预期信用损失的确定方法及会计处理方法详见本章节附注 11. 金融工具

14、应收款项融资

当应收票据和应收账款同时满足以下条件时，本公司将其划分为以公允价值计量且其变动计入其他综合收益的金融资产，相关具体会计处理方式见金融工具，在报表中列示为应收款项融资：

- (1) 合同现金流量为对本金和以未偿付本金金额为基础的利息的支付；
- (2) 本公司管理应收票据和应收账款的业务模式既以收取合同现金流量为目标又以出售为目标。

15、其他应收款

其他应收款的预期信用损失的确定方法及会计处理方法详见本章节附注 11. 金融工具

16、合同资产

(1) 合同资产的确认方法及标准

合同资产，是指本公司已向客户转让商品而有权收取对价的权利，且该权利取决于时间流逝之外的其他因素。如本公司向客户销售两项可明确区分的商品，因已交付其中一项商品而有权收取款项，但收取该款项还取决于交付另一项商品的，本公司将该收款权利作为合同资产。

(2) 合同资产的预期信用损失的确定方法

本公司参照历史信用损失经验，结合当前状况以及对未来状况的预测，通过违约风险敞口和整个存续期预期信用损失率，编制合同资产账龄与整个存续期预期信用损失率对照表，计算预期信用损失。

17、存货

(1) 存货分类：

本公司存货包括生产经营过程中为销售或耗用而持有的原材料、包装物、低值易耗品、在产品、库存商品等。

(2) 存货取得和发出的计价方法

①原材料、包装物采用实际成本核算，发出采用“加权平均法”计价；

②低值易耗品采用实际成本核算，领用时按一次摊销法进行摊销；

③库存商品按实际成本核算，发出产品的成本按“加权平均法”计价。

(3) 存货盘存制度：本公司存货盘存采用永续盘存制。

(4) 存货跌价准备确认标准及计提方法：期末存货按照成本与可变现净值孰低计量。

存货跌价准备按单个存货项目的成本与可变现净值计量，但如果某些存货与在同一地区生产和销售的产品系列相关、具有相同或类似最终用途或目的，且难以与其他项目分开计量，可以合并计量成本与可变现净值；对于数量繁多、单价较低的存货，可以按照存货类别计量成本与可变现净值。产成品、商品和用于出售的材料等可直接用于出售的存货，其可变现净值按该等存货的估计售价减去估计的销售费用和相关税费后的金额确定；用于生产而持有的材料等存货，其可变现净值按所生产的产成品的估计售价减去至完工时估计将要发生的成本、估计的销售费用和相关税费后的金额确定；为执行销售合同或者劳务合同而持有的存货，其可变现净值以合同价格为基础计算；企业持有存货的数量多于销售合同订购数量的，超出部分的存货可变现净值以一般销售价格为基础计算。对于存货因遭受毁损、全部或部分陈旧过时或销售价格低于成本等原因，预计其成本不可收回的部分，提取存货跌价准备。

18、持有待售资产

(1) 持有待售的非流动资产或处置组的分类与计量

本公司主要通过出售（包括具有商业实质的非货币性资产交换）而非持续使用一项非流动资产或处置组收回其账面价值时，该非流动资产或处置组被划分为持有待售类别。

处置组，是指在一项交易中作为整体通过出售或其他方式一并处置的一组资产，以及在该交易中转让的与这些资产直接相关的负债。处置组所属的资产组或资产组组合按照《企业会计准则第 8 号——资产减值》分摊了企业合并中取得的商誉的，该处置组应当包含分摊至处置组的商誉。

同时满足下列条件的非流动资产或处置组被划分为持有待售类别：根据类似交易中出售此类资产或处置组的惯例，该非流动资产或处置组在当前状况下即可立即出售；出售极可能发生，即已经就一项出售计划作出决议且获得确定的购买承诺，预计出售将在一年内完成。

因出售对子公司的投资等原因导致丧失对子公司控制权的，无论出售后本公司是否保留部分权益性投资，在拟出售的对子公司投资满足持有待售类别划分条件时，在个别财务报表中将对该子公司投资整体划分为持有待售类别，在合并财务报表中将子公司所有资产和负债划分为持有待售类别。

初始计量或在资产负债表日重新计量持有待售的非流动资产或处置组时，账面价值高于公允价值减去出售费用后净额的差额确认为资产减值损失。对于持有待售的处置组确认的资产减值损失金额，先抵减处置组中商誉的账面价值，再根据处置组中的各项非流动资产账面价值所占比重，按比例抵减其账面价值。

后续资产负债表日持有待售的非流动资产或处置组公允价值减去出售费用后的净额增加的，以前减记的金额予以恢复，并在划分为持有待售类别后确认的资产减值损失金额内转回，转回金额计入当期损益。已抵减的商誉账面价值和划分为持有待售类别前确认的资产减值损失不得转回。

持有待售的非流动资产和持有待售的处置组中的资产不计提折旧或进行摊销；持有待售的处置组中负债的利息和其他费用继续予以确认。

某项非流动资产或处置组被划分为持有待售类别，但后来不再满足持有待售类别划分条件的，本公司停止将其划分为持有待售类别，并按照下列两项金额中较低者计量：

①该资产或处置组被划分为持有待售类别之前的账面价值，按照其假定在没有被划分为持有待售类别的情况下本应确认的折旧、摊销或减值进行调整后的金额；

②可收回金额。

(2) 终止经营

终止经营，是指满足下列条件之一的已被本公司处置或被本公司划分为持有待售类别的、能够单独区分的组成部分：

①该组成部分代表一项独立的主要业务或一个单独的主要经营地区。

②该组成部分是拟对一项独立的主要业务或一个单独的主要经营地区进行处置的一项相关联计划的一部分。

③该组成部分是专为转售而取得的子公司。

(3) 列报

本公司在资产负债表中将持有待售的非流动资产或持有待售的处置组中的资产列报于“持有待售资产”，将持有待售的处置组中的负债列报于“持有待售负债”。

本公司在利润表中分别列示持续经营损益和终止经营损益。不符合终止经营定义的持有待售的非流动资产或处置组，其减值损失和转回金额及处置损益作为持续经营损益列报。终止经营的减值损失和转回金额等经营损益及处置损益作为终止经营损益列报。

拟结束使用而非出售且满足终止经营定义中有关组成部分的条件处置组，自其停止使用日起作为终止经营列报。

对于当期列报的终止经营，在当期财务报表中，原来作为持续经营损益列报的信息被重新作为可比会计期间的终止经营损益列报。终止经营不再满足持有待售类别划分条件的，在当期财务报表中，原来作为终止经营损益列报的信息被重新作为可比会计期间的持续经营损益列报。

19、债权投资

债权投资的预期信用损失的确定方法及会计处理方法详见本章节附注 11. 金融工具

20、其他债权投资

其他债权投资的预期信用损失的确定方法及会计处理方法详见本章节附注 11. 金融工具

21、长期应收款

无

22、长期股权投资

本部分所指的长期股权投资是指本公司对被投资单位具有控制、共同控制或重大影响的长期股权投资。

(1) 初始投资成本确定

①对于本公司合并取得的长期股权投资，如为同一控制下的企业合并，应当按照取得被合并方所有者权益账面价值的份额确认为初始成本；如为非同一控制下的企业合并，应当按购买日确定的合并成本确认为初始成本；

②除合并形成的长期股权投资外的其他股权投资，以支付现金取得的长期股权投资，初始投资成本为实际支付的购买价款；以发行权益性证券取得的长期股权投资，初始投资成本为发行权益性证券的公允价值；通过债务重组取得的长期股权投资，其初始投资成本应当按照《企业会计准则第 12 号——债务重组》的有关规定确定；非货币性资产交换取得，初始投资成本根据准则相关规定确定。

(2) 后续计量及损益确认方法

①成本法核算

本公司能够对被投资单位实施控制的长期股权投资应当采用成本法核算。采用成本法核算的长期股权投资，除追加或收回投资外，账面价值一般不变。对被投资企业宣告分派的利润或现金股利，本公司计算应分得的部分，确认为投资收益。

②权益法核算

本公司对联营企业和合营企业的长期股权投资采用权益法核算。采用权益法核算时，长期股权投资的初始投资成本大于投资时应享有被投资单位可辨认净资产公允价值份额的，不调整长期股权投资的初始投资成本；初始投资成本小于投资时应享有被投资单位可辨认净资产公允价值份额的，其差额计入当期损益，同时调整长期股权投资的成本。

采用权益法核算时，本公司按照应享有或应分担的被投资单位实现的净损益和其他综合收益的份额，分别确认投资收益和其他综合收益，同时调整长期股权投资的账面价值；按照被投资单位宣告分派的利润或现金股利计算应享有的部分，相应减少长期股权投资的账面价值；对于被投资单位除净损益、其他综合收益和利润分配以外所有者权益的其他变动，调整长期股权投资的账面价值并计入资本公积。在确认应享有被投资单位净损益的份额时，以取得投资时被投资单位各项可辨认资产等的公允价值为基础，对被投资单位的净利润进行调整后确认。被投资单位采用的会计政策及会计期间与本公司不一致的，按照本公司的会计政策及会计期间对被投资单位的财务报表进行调整，并据以确认投资收益和其他综合收益。

本公司在确认应分担被投资单位发生的净亏损时，以长期股权投资的账面价值和其他实质上构成对被投资单位净投资的长期权益减记至零为限。此外，如本公司对被投资单位负有承担额外损失的义务，则按预计承担的义务确认预计负债，计入当期投资损失。被投资单位以后期间实现净利润的，本公司在收益分享额弥补未确认的亏损分担额后，恢复确认收益分享额。

（3）长期股权投资核算方法的转换

①公允价值计量转权益法核算：本公司原持有的对被投资单位的股权投资（不具有控制、共同控制或重大影响的），按照金融工具确认和计量准则进行会计处理的，因追加投资等原因导致持股比例上升，能够对被投资单位施加共同控制或重大影响的，在转按权益法核算时，本公司应当按照金融工具确认和计量准则确定的原股权投资的公允价值加上为取得新增投资而应支付对价的公允价值，作为改按权益法核算的初始投资成本。

②公允价值计量或权益法核算转成本法核算：本公司原持有的对被投资单位不具有控制、共同控制或重大影响的按照金融工具确认和计量准则进行会计处理的权益性投资，或者原持有对联营企业、合营企业的长期股权投资，因追加投资等原因，能够对被投资单位实施控制的，按有关企业合并形成的长期股权投资进行会计处理。

③权益法核算转公允价值计量：本公司原持有的对被投资单位具有共同控制或重大影响的长期股权投资，因部分处置等原因导致持股比例下降，不能再对被投资单位实施共同控制或重大影响的，改按金融工具确认和计量准则对剩余股权投资进行会计处理，其在丧失共同控制或重大影响之日的公允价值与账面价值之间的差额计入当期损益。

④成本法转权益法或公允价值计量：本公司因处置部分权益性投资等原因丧失了对被投资单位的控制的，在编制个别财务报表时，处置后的剩余股权能够对被投资单位实施共同控制或施加重大影响的，本公司改按权益法核算，并对该剩余股权视同自取得时即采用权益法核算进行调整；处置后的剩余股权不能对被投资单位实施共同控制或施加重大影响的，本公司改按《企业会计准则第 22 号——金融工具确认和计量》的有关规定进行会计处理，其在丧失控制之日的公允价值与账面价值间的差额计入当期损益。在编制合并财务报表时，应当按照《企业会计准则第 33 号——合并财务报表》的有关规定进行会计处理。

（4）确定对被投资单位具有共同控制、重大影响的依据

共同控制，是指按照相关约定对某项安排所共有的控制，并且该安排的相关活动必须经过分享控制权的参与方一致同意后才能决策。如果所有参与方或一组参与方必须一致行动才能决定某项安排的相关活动，则认为所有参与方或一组参与方集体控制该安排。在判断是否存在共同控制时，首先判断是否由所有参与方或参与方组合集体控制该安排，其次再判断该安排相关活动的决策是否必须经过这些集体控制该安排的参与方一致同意。如果存在两个或两个以上的参与方组合能够集体控制某项安排的，不构成共同控制。判断是否存在共同控制时，不考虑享有的保护性权利。

重大影响，是指投资方对被投资单位的财务和经营政策有参与决策的权力，但并不能够控制或者与其他方一起共同控制这些政策的制定。本公司在确定能否对被投资单位施加重大影响时，考虑直接或间接持有被投资单位的表决权股份

以及本公司及其他方持有的当期可执行潜在表决权在假定转换为对被投资方单位的股权后产生的影响，包括被投资单位发行的当期可转换的认股权证、股份期权及可转换公司债券等的影响。

当本公司直接或通过子公司间接拥有被投资单位 20%（含 20%）以上但低于 50% 的表决权股份时，一般认为对被投资单位具有重大影响，除非有明确证据表明该种情况下不能参与被投资单位的生产经营决策，不形成重大影响。

本公司通常通过以下一种或几种情形来判断是否对被投资单位具有重大影响：

- ①在被投资单位的董事会或类似权力机构中派有代表。
- ②参与被投资单位财务和经营政策制定过程。
- ③与被投资单位之间发生重要交易。
- ④向被投资单位派出管理人员。
- ⑤向被投资单位提供关键技术资料。

存在上述一种或多种情形并不意味着本公司一定对被投资单位具有重大影响，本公司需要综合考虑所有事实和情况来做出恰当的判断。

（5）减值测试方法及减值准备计提方法

资产负债表日，本公司对长期股权投资检查是否存在可能发生减值的迹象，当存在减值迹象时应进行减值测试确认其可收回金额，按可收回金额低于账面价值部分计提减值准备，减值损失一经计提，在以后会计期间不再转回。

可收回金额按照长期股权投资出售的公允价值净额与预计未来现金流量的现值之间孰高确定。

（6）长期股权投资处置

本公司处置长期股权投资时，投资账面价值与实际取得价款之间的差额，计入当期损益。采用权益法核算的长期股权投资，在处置该项投资时，采用与被投资单位直接处置相关资产或负债相同的基础，按相应比例对原计入其他综合收益的部分进行会计处理。

23、投资性房地产

投资性房地产计量模式

成本法计量

折旧或摊销方法

投资性房地产是指为赚取租金或资本增值，或者两者兼有而持有的房地产，包括已出租的土地使用权、持有并准备增值后转让的土地使用权、已出租的建筑物（含自行建造或开发活动完成后用于出租的建筑物以及正在建造或开发过程中将来用于出租的建筑物）。投资性房地产按照成本进行初始计量。与投资性房地产有关的后续支出，如果其经济利益很可能流入企业且其成本能够可靠计量的，计入投资性房地产成本，否则在发生时计入当期损益。

本公司对现有投资性房地产采用成本模式计量。对按照成本模式计量的投资性房地产—出租用建筑物采用与本公司固定资产相同的折旧政策，出租用土地使用权按与无形资产相同的摊销政策执行。

24、固定资产

（1）确认条件

（1）固定资产的标准：固定资产是本公司为销售商品、提供劳务、出租或经营管理而持有，使用年限超过一年，单位价值较高的有形资产。在满足下列条件时方确认固定资产：

- ①与该固定资产有关的经济利益很可能流入企业；
- ②该固定资产的成本能够可靠地计量。

（2）固定资产计价：固定资产按取得时实际成本计价。其中：

外购的固定资产的成本包括买价、进口关税等相关税费，以及为使固定资产达到预定可使用状态前所发生的可直接归属于该资产的其他支出。

自行建造固定资产的成本，由建造该项资产达到预定可使用状态前所发生的必要支出构成。

投资者投入的固定资产，按投资合同或协议约定的价值作为入账价值，合同或协议约定价值不公允的按公允价值入账。

融资租赁租入的固定资产，按租赁开始日租赁资产公允价值与最低租赁付款额的现值两者中较低者，作为入账价值。通过非货币资产交换取得的固定资产，具有商业实质的，按换出资产的公允价值入账；不具有商业实质的，按换出资产的账面价值入账。通过债务重组取得的固定资产，按公允价值确认。

(2) 折旧方法

类别	折旧方法	折旧年限	残值率	年折旧率
房屋及建筑物	年限平均法	10-40 年	10%	2.25%-9.00%
机器设备	年限平均法	5-10 年	10%	9.00%-18.00%
运输设备	年限平均法	5-10 年	10%	9.00%-18.00%
其他设备	年限平均法	5-10 年	10%	9.00%-18.00%

25、在建工程

(1) 在建工程是指正在兴建中的资本性资产，以实际成本入账。成本包括机器设备的购置成本、建筑费用及其他直接费用，以及建设期间专门用于在建工程的借款的利息费用与汇兑损益。在建工程达到预定可使用状态时，停止其借款利息的资本化。

(2) 在建工程结转为固定资产的时点：在建工程按各项工程实际发生的支出分项目核算，并在工程达到预定可使用状态之日起，根据工程预算、造价或工程实际成本等，按估计的价值转入固定资产，并计提折旧，待办理了竣工决算手续后再作调整。

(3) 在建工程减值准备的计提：本公司于期末对在建工程进行全面检查，当存在下列一项或若干项情况时，按单项资产可收回金额低于在建工程账面价值的差额，提取在建工程减值准备。减值准备一经计提，在资产存续期内不予转回。

- ①长期停建并且预计未来 3 年内不会重新开工的在建工程；
- ②所建项目无论在性能上，还是在技术上已经落后，并且给企业带来的经济利益具有很大的不确定性；
- ③其他足以证明在建工程已经发生减值的情形。

26、借款费用

(1) 借款费用资本化的确认原则：

借款费用包括因借款而发生的利息、折价或溢价的摊销和辅助费用，以及因外币借款而发生的汇兑差额。本公司发生的借款费用，属于需要经过 1 年以上（含 1 年）时间购建的固定资产、开发投资性房地产或存货所占用的专门借款或一般借款所产生的，予以资本化，计入相关资产成本；其他借款费用，在发生时确认为费用，计入当期损益。相关借款费用应当同时具备以下三个条件时开始资本化：

- ①资产支出已经发生；
- ②借款费用已经发生；
- ③为使资产达到预定可使用状态所必要的购建活动已经开始。

(2) 借款费用资本化的期间：

为购建固定资产、投资性房地产、存货所发生的借款费用，满足上述资本化条件的，在该资产达到预定可使用状态或可销售状态前所发生的，计入资产成本；若固定资产、投资性房地产、存货的购建活动发生非正常中断，并且中断时间连续超过 3 个月，暂停借款费用的资本化，将其确认为当期费用，直至资产的购建活动重新开始；在达到预定可使用状态或可销售状态时，停止借款费用的资本化，之后发生的借款费用于发生当期直接计入财务费用。

(3) 借款费用资本化金额的计算方法：

为购建或者生产开发符合资本化条件的资产而借入专门借款的，以专门借款当期实际发生的利息费用，减去尚未动用的借款资金存入银行取得的利息收入或进行暂时性投资取得的投资收益后的金额确定。

为购建或者生产开发符合资本化条件的资产而占用了一般借款的，根据累计资产支出超过专门借款部分的资产支出加权平均数乘以所占用一般借款的资本化率，计算确定一般借款应予资本化的利息金额。资本化率根据一般借款加权平均利率计算确定。

27、生物资产

不适用

28、油气资产

不适用

29、无形资产

(1) 使用寿命及其确定依据、估计情况、摊销方法或复核程序

(1) 无形资产的计价：公司的无形资产包括土地使用权、专利技术和非专利技术等。

购入的无形资产，按实际支付的价款和相关的其他支出作为实际成本。

投资者投入的无形资产，按投资合同或协议约定的价值确定实际成本，但合同或协议约定价值不公允的，按公允价值确定实际成本。

通过非货币资产交换取得的无形资产，具有商业实质的，按换出资产的公允价值入账；不具有商业实质的，按换出资产的账面价值入账。

通过债务重组取得的无形资产，按公允价值确认。

自行研究开发的无形资产，其研究阶段的支出，应当于发生时计入当期损益；其开发阶段的支出，同时满足下列条件的，确认为无形资产（专利技术和非专利技术）：

- ①完成该无形资产以使其能够使用或出售在技术上具有可行性；
- ②具有完成该无形资产并使用或出售的意图；
- ③运用该无形资产生产的产品存在市场或无形资产自身存在市场；
- ④有足够的技术、财务资源和其他资源支持，以完成该无形资产的开发，并有能力使用或出售该无形资产；
- ⑤归属于该无形资产开发阶段的支出能够可靠地计量。

(2) 无形资产的摊销方法：本公司无形资产自取得当月起在预计使用年限内分期平均摊销，计入损益。如果预计使用年限超过了相关合同规定的受益年限或法律规定的有效年限，该无形资产的摊销年限按如下原则确定：

- ①合同规定受益年限但法律没有规定有效年限的，按合同规定的受益年限摊销；
- ②合同没有规定受益年限但法律规定有效年限的，按法律规定的有效年限摊销；
- ③合同规定了受益年限，法律也规定了有效年限的，按受益年限和有效年限两者之中较短者摊销；
- ④合同没有规定受益年限，法律也没有规定有效年限的，摊销年限不超过 10 年。

(3) 无形资产减值准备确认标准、计提方法

当存在下列一项或若干项情况时，本公司按无形资产可收回金额低于账面净值的差额计提无形资产减值准备：

- ①某项无形资产已被其他新技术所替代，使其为企业创造经济利益的能力受到重大不利影响；
- ②某项无形资产的市价在当期大幅下跌，在剩余摊销年限内预计不会恢复；
- ③某项无形资产已超过法律保护期限，但仍然具有部分使用价值；
- ④其他足以证明某项无形资产实质上已经发生减值的情形。

无形资产减值准备一经计提，不予转回。

(4) 当存在下列一项或若干项情况时，将该项无形资产的账面价值全部转入当期损益：

- ①某项无形资产已被其他新技术所替代，并且该项无形资产已无使用价值和转让价值；
- ②某项无形资产已超过法律保护期限，并且已不能为企业带来经济利益；
- ③其他足以证明某项无形资产已经丧失了使用价值和转让价值的情形。

(5) 使用寿命的估计

对使用寿命有限的无形资产，估计其使用寿命时通常考虑以下因素：

- ①运用该资产生产的产品通常的寿命周期、可获得的类似资产使用寿命的信息；
- ②技术、工艺等方面的现阶段情况及对未来发展趋势的估计；
- ③以该资产生产的产品或提供劳务的市场需求情况；
- ④现在或潜在的竞争者预期采取的行动；
- ⑤为维持该资产带来经济利益能力的预期维护支出，以及公司预计支付有关支出的能力；
- ⑥对该资产控制期限的相关法律规定或类似限制，如特许试用期、租赁期等；
- ⑦与公司持有其他资产使用寿命的关联性等。

(2) 研发支出的归集范围及相关会计处理方法

公司内部研究开发项目的支出分为研究阶段支出与开发阶段支出。

研究阶段的支出，于发生时计入当期损益。

开发阶段的支出同时满足下列条件的，确认为无形资产，不能满足下述条件的开发阶段的支出计入当期损益：

- ①完成该无形资产以使其能够使用或出售在技术上具有可行性；
- ②具有完成该无形资产并使用或出售的意图；
- ③无形资产产生经济利益的方式，包括能够证明运用该无形资产生产的产品存在市场或无形资产自身存在市场，无形资产将在内部使用的，能够证明其有用性；
- ④有足够的技术、财务资源和其他资源支持，以完成该无形资产的开发，并有能力使用或出售该无形资产；
- ⑤归属于该无形资产开发阶段的支出能够可靠地计量。

无法区分研究阶段支出和开发阶段支出的，将发生的研发支出全部计入当期损益。

30、长期资产减值

对长期股权投资、采用成本模式计量的投资性房地产、固定资产、在建工程、使用寿命有限的无形资产等长期资产，在资产负债表日有迹象表明发生减值的，估计其可收回金额。对因企业合并所形成的商誉和使用寿命不确定的无形资产，无论是否存在减值迹象，每年都进行减值测试。商誉结合与其相关的资产组或者资产组组合进行减值测试。

可收回金额的计量结果表明，该等长期资产的可收回金额低于其账面价值的，将资产的账面价值减记至可收回金额，减记的金额确认为资产减值损失，计入当期损益，同时计提相应的资产减值准备。

(1) 减值测试

本公司在资产负债表日对存在下列迹象的资产进行减值测试：

- ①资产的市价当期大幅度下跌，其跌幅明显高于因时间的推移或者正常使用而预计的下跌；
- ②公司经营所处的经济、技术或者法律等环境以及资产所处的市场在当期或者将在近期发生重大变化，从而对企业产生不利影响；
- ③市场利率或者其他市场投资报酬率在当期已经提高，从而导致资产可收回金额大幅度降低；
- ④有证据表明资产已经陈旧过时或者其实体已经损坏；
- ⑤资产已经或者将被闲置、终止使用或者计划提前处置；
- ⑥有证据表明资产的经济绩效已经低于或者将低于预期；
- ⑦其他表明资产可能已经发生减值的迹象。

使用寿命不确定的无形资产，无论是否存在减值迹象，每年都进行减值测试。

(2) 资产组的认定

对于难以估计可收回金额的单项资产，按照该资产所属的资产组为基础确定资产组的可收回金额。资产组的认定以若干资产的组合能够产生独立于其他资产或资产组合的现金流入为依据。

(3) 资产或资产组可收回金额的确定

进行减值测试时，可收回金额根据资产的公允价值减去处置费用后的净额与资产预计未来现金流量的现值两者之间较高者确定。

资产或资产组公允价值减去处置费用后的净额按照下列方法确定：

①采用公平交易中销售协议价格减去可直接归属于该资产处置费用的金额。

②不存在销售协议但存在资产活跃市场的，采用该资产的市场价格减去处置费用后的金额。其中，资产的市场价格根据资产的买方出价确定。

③不存在销售协议和资产活跃市场的，参考同行业类似资产的最近交易价格或者结果进行估计。

按照上述规定仍然无法可靠估计资产的公允价值减去处置费用后的净额，以该资产预计未来现金流量的现值作为其可收回金额。

资产或资产组预计未来现金流量的现值，按照资产或资产组在预计使用寿命内，持续使用过程中和最终处置时所产生的预计未来现金流量，以企业的加权平均资金成本、增量借款利率或其他能够反映当前市场货币时间价值和资产特定风险的税前利率合理调整后作为折现率对其进行折现。

(4) 减值处理及转回

资产的可收回金额低于其账面价值的，将资产的账面价值减记至可收回金额，减记的金额确认为资产减值损失，计入当期损益，同时计提相应的资产减值准备。

资产减值损失一经确认，在以后会计期间不予转回，在处置相关资产时一并转出。

31、长期待摊费用

长期待摊费用核算已经支出，但摊销期限在 1 年以上（不含 1 年）的各项费用。长期待摊费用按实际发生额入账，在受益期或规定的期限内分期平均摊销。如果长期待摊的费用项目不能使以后会计期间受益则将尚未摊销的该项目的摊余价值全部转入当期损益。

32、合同负债

合同负债，是指本公司已收或应收客户对价而应向客户转让商品的义务。如果在本公司向客户转让商品之前，客户已经支付了合同对价或本公司已经取得了无条件收款权，本公司在客户实际支付款项和到期应支付款项孰早时点，将该已收或应收款项列示为合同负债。同一合同下的合同资产和合同负债以净额列示，不同合同下的合同资产和合同负债不予抵销。

33、职工薪酬

(1) 短期薪酬的会计处理方法

短期薪酬是指本公司在职工提供相关服务的年度报告期间结束后十二个月内需要全部予以支付的职工薪酬，离职后福利和辞退福利除外。本公司在职工提供服务的会计期间，将应付的短期薪酬确认为负债，并根据职工提供服务的受益对象计入相关资产成本和费用。

(2) 离职后福利的会计处理方法

离职后福利是指本公司为获得职工提供的服务而在职工退休或与企业解除劳动关系后，提供的各种形式的报酬和福利，短期薪酬和辞退福利除外。离职后福利计划分类为设定提存计划和设定受益计划。

离职后福利设定提存计划主要为参加由各地劳动及社会保障机构组织实施的社会基本养老保险、失业保险等。在职工为本公司提供服务的会计期间，将根据设定提存计划计算的应缴存金额确认为负债，并计入当期损益或相关资产成本。

本公司按照国家规定的标准定期缴付上述款项后，不再有其他的支付义务。

(3) 辞退福利的会计处理方法

辞退福利是指本公司在职工劳动合同到期之前解除与职工的劳动关系，或者为鼓励职工自愿接受裁减而给予职工的补偿，在发生当期计入当期损益。

职工内部退休计划采用上述辞退福利相同的原则处理。本公司将自职工停止提供服务日至正常退休日期间拟支付的内退人员工资和缴纳的社会保险费等，计入当期损益。

(4) 其他长期职工福利的会计处理方法

其他长期职工福利是指除短期薪酬、离职后福利、辞退福利之外的其他所有职工福利。

对符合设定提存计划条件的其他长期职工福利，在职工为本公司提供服务的会计期间，将应缴存金额确认为负债，并计入当期损益或相关资产成本；除上述情形外的其他长期职工福利，在资产负债表日，将设定受益计划产生的福利义务归属于职工提供服务的期间，并计入当期损益或相关资产成本。

34、预计负债

(1) 预计负债的确认标准

当与或有事项相关的义务是本公司承担的现时义务，且履行该义务很可能导致经济利益流出，同时其金额能够可靠地计量时确认该义务为预计负债。

(2) 预计负债的计量方法

本公司预计负债按照履行相关现时义务所需支出的最佳估计数进行初始计量，如所需支出存在一个连续范围，且该范围内各种结果发生的可能性相同，最佳估计数按照该范围内的中间值确定；如涉及多个项目，按照各种可能结果及相关概率计算确定最佳估计数。

本公司于资产负债表日对预计负债账面价值进行复核，有确凿证据表明该账面价值不能真实反映当前最佳估计数，按照当前最佳估计数对该账面价值进行调整。

如果清偿预计负债所需支出全部或部分预期由第三方补偿的，补偿金额在基本确定能够收到时，作为资产单独确认，且确认的补偿金额不超过预计负债的账面价值。

35、股份支付

本公司的股份支付分为以现金结算的股份支付和以权益结算的股份支付。

(1) 以现金结算的股份支付

以现金结算的股份支付，按照本公司承担的以股份或其他权益工具为基础计算确定的负债的公允价值计量。授予后立即可行权的以现金结算的股份支付，在授予日以本公司承担负债的公允价值计入相关成本或费用，相应增加负债。存在等待期的以现金结算的股份支付，在等待期内的每个资产负债表日以对可行权情况的最佳估计为基础，按本公司承担负债的公允价值金额，将当期取得的服务计入成本或费用和相应的负债。

(2) 以权益工具结算的股份支付

以权益结算的股份支付，以授予职工权益工具的公允价值计量。授予后立即可行权的以权益结算的股份支付，在授予日以权益工具的公允价值计入相关成本或费用，相应增加资本公积。存在等待期的以权益结算的股份支付，在等待期内的每个资产负债表日，以对可行权权益工具数量的最佳估计为基础，按权益工具授予日的公允价值，将当期取得的服务计入成本或费用和资本公积。

36、优先股、永续债等其他金融工具

37、收入

按照业务类型披露收入确认和计量所采用的会计政策

(1) 收入确认的一般原则

本公司在合同开始日对合同进行评估，识别该合同所包含的各单项履约义务，并确定各单项履约义务是在某一时段内履行，还是某一时点履行。

满足下列条件之一的，属于在某一时间段内履行的履约义务：1)客户在本公司履约的同时即取得并消耗本公司履约所带来的经济利益；2)客户能够控制本公司履约过程中在建的商品；3)本公司履约过程中所产出的商品具有不可替代用途，且本公司在整个合同期间内有权就累计至今已完成的履约部分收取款项。对于在某一时段内履行的履约义务，本公司按照履约进度确认收入。当履约进度不能合理确定时，公司已经发生的成本预计能够得到补偿的，按照已经发生的成本金额确认收入，直到履约进度能够合理确定为止。

对于在某一时点履行的履约义务，在客户取得相关商品或服务控制权时点确认收入。在判断客户是否已取得商品控制权时，公司考虑下列迹象：1)公司就该商品享有现时收款权利，即客户就该商品负有现时付款义务；2)公司已将该商品的法定所有权转移给客户，即客户已拥有该商品的法定所有权；3)公司已将该商品实物转移给客户，即客户已实际占有该商品；4)公司已将该商品所有权上的主要风险和报酬转移给客户，即客户已取得该商品所有权上的主要风险和报酬；5)客户已接受该商品；6)其他表明客户已取得商品控制权的迹象。

(2) 收入计量原则

1) 公司按照分摊至各单项履约义务的交易价格计量收入。交易价格是公司因向客户转让商品或服务而预期有权收取的对价金额，不包括代第三方收取的款项以及预期将退还给客户的款项。

2) 合同中存在可变对价的，公司按照期望值或最可能发生金额确定可变对价的最佳估计数，但包含可变对价的交易价格，不超过在相关不确定性消除时累计已确认收入极可能不会发生重大转回的金额。

3) 合同中存在重大融资成分的，公司按照假定客户在取得商品或服务控制权时即以现金支付的应付金额确定交易价格。该交易价格与合同对价之间的差额，在合同期间内采用实际利率法摊销。合同开始日，公司预计客户取得商品或服务控制权与客户支付价款间隔不超过一年的，不考虑合同中存在的重大融资成分。

4) 合同中包含两项或多项履约义务的，公司于合同开始日，按照各单项履约义务所承诺商品的单独售价的相对比例，将交易价格分摊至各单项履约义务。

(3) 收入确认的具体方法

1) 境内销售收入：

本公司主要销售健身器材，与客户之间的销售商品的履约义务通常在综合考虑了下列因素的基础上，以商品控制权的转移时点确认收入：取得商品的现时收款权利、商品所有权上的主要风险和报酬的转移、商品的法定所有权的转移、商品实物资产的转移、客户接受该商品。

2) 出口销售收入：

公司已按照合同约定将产品报关出口，取得报关单和提单（运单），公司已收取货款或取得收款凭据，商品控制权已转移至客户。

同类业务采用不同经营模式涉及不同收入确认方式及计量方法的情况

38、合同成本

合同成本包括合同履约成本与合同取得成本。

(1) 合同履约成本

本公司对于为履行合同发生的成本，不属于除收入准则外的其他企业会计准则规范，在满足下列条件时作为合同履约成本确认为一项资产：1) 该成本与一份当前或预期取得的合同直接相关，包括直接人工、直接材料、制造费用（或类似费用）、明确由客户承担的成本以及仅因该合同而发生的其他成本；2) 该成本增加了企业未来用于履行履约义务的资源。3) 该成本预期能够收回。该资产根据其初始确认时摊销期限是否超过一个正常营业周期在存货或其他非流动资产中列报。

(2) 合同取得成本

本公司为取得合同发生的增量成本预期能够收回的，作为合同取得成本确认为一项资产。增量成本是指本公司不取得合同就不会发生的成本，对于摊销期限不超过一年的，在发生时计入当期损益。

(3) 合同成本摊销

上述与合同成本有关的资产，采用与该资产相关的商品或服务收入确认相同的基础，在履约义务履行的时点或按照履约义务的履约进度进行摊销，计入当期损益。

(4) 合同成本减值

上述与合同成本有关的资产，账面价值高于本公司因转让与该资产相关的商品预期能够取得剩余对价与为转让该相关商品估计将要发生的成本的差额的，超出部分应当计提减值准备，并确认为资产减值损失。

计提减值准备后，如果以前期间减值的因素发生变化，使得上述两项差额高于该资产账面价值的，转回原已计提的资产减值准备，并计入当期损益，但转回后的资产账面价值不超过假定不计提减值准备情况下该资产在转回日的账面价值。

39、政府补助

(1) 确认原则：政府补助同时满足下列条件的，予以确认：

- ①、企业能够满足政府补助所附条件；
- ②、企业能够收到政府补助。

(2) 计量：政府补助为货币性资产的，按照收到或应收的金额计量。政府补助为非货币性资产的，按照公允价值计量；公允价值不能可靠取得的，按照名义金额计量。

(3) 会计处理：

①、与资产相关的政府补助，是指本公司取得的、用于购建或以其他方式形成长期资产的政府补助。本公司对与资产相关的政府补助，冲减相关资产账面价值或确认为递延收益。确认为递延收益的，在相关资产使用寿命内按照合理、系统的方法分期计入当期损益（与本公司日常活动相关的，计入其他收益；与本公司日常活动无关的，计入营业外收入）。

②、与收益相关的政府补助，是指本公司取得的除与资产相关的政府补助之外的政府补助。本公司对与收益相关的政府补助，用于补偿本公司以后期间的相关成本费用或损失的，确认为递延收益，并在确认相关成本费用或损失的期间，计入当期损益（与本公司日常活动相关的，计入其他收益；与本公司日常活动无关的，计入营业外收入）或冲减相关成本费用或损失；

用于补偿本公司已发生的相关成本费用或损失的，直接计入当期损益（与本公司日常活动相关的，计入其他收益；与本公司日常活动无关的，计入营业外收入）或冲减相关成本费用或损失。

③、对于同时包含与资产相关和与收益相关的政府补助，按照实际金额进行区分，并相应进行会计处理，金额难以区分的，全额作为与收益相关的政府补助。

40、递延所得税资产/递延所得税负债

(1) 当期所得税

资产负债表日，对于当期和以前期间形成的当期所得税负债（或资产），以按照税法规定计算的预期应交纳（或返还）的所得税金额计量。计算当期所得税费用所依据的应纳税所得额系根据有关税法规定对本年度税前会计利润作相应调整后计算得出。

(2) 递延所得税资产及递延所得税负债

某些资产、负债项目的账面价值与其计税基础之间的差额，以及未作为资产和负债确认但按照税法规定可以确定其计税基础的项目的账面价值与计税基础之间的差额产生的暂时性差异，采用资产负债表债务法确认递延所得税资产及递延所得税负债。

与商誉的初始确认有关，以及与既不是企业合并、发生时也不影响会计利润和应纳税所得额（或可抵扣亏损）的交易中产生的资产或负债的初始确认有关的应纳税暂时性差异，不予确认有关的递延所得税负债。此外，对与子公司、联营企业及合营企业投资相关的应纳税暂时性差异，如果本公司能够控制暂时性差异转回的时间，而且该暂时性差异在可预见的未来很可能不会转回，也不予确认有关的递延所得税负债。除上述例外情况，本公司确认其他所有应纳税暂时性差异产生的递延所得税负债。

与既不是企业合并、发生时也不影响会计利润和应纳税所得额（或可抵扣亏损）的交易中产生的资产或负债的初始确认有关的可抵扣暂时性差异，不予确认有关的递延所得税资产。此外，对与子公司、联营企业及合营企业投资相关的可抵扣暂时性差异，如果暂时性差异在可预见的未来不是很可能转回，或者未来不是很可能获得用来抵扣可抵扣暂时性差异的应纳税所得额，不予确认有关的递延所得税资产。除上述例外情况，本公司以很可能取得用来抵扣可抵扣暂时性差异的应纳税所得额为限，确认其他可抵扣暂时性差异产生的递延所得税资产。

对于能够结转以后年度的可抵扣亏损和税款抵减，以很可能获得用来抵扣可抵扣亏损和税款抵减的未来应纳税所得额为限，确认相应的递延所得税资产。

资产负债表日，对于递延所得税资产和递延所得税负债，根据税法规定，按照预期收回相关资产或清偿相关负债期间的适用税率计量。

于资产负债表日，对递延所得税资产的账面价值进行复核，如果未来很可能无法获得足够的应纳税所得额用以抵扣递延所得税资产的利益，则减记递延所得税资产的账面价值。在很可能获得足够的应纳税所得额时，减记的金额予以转回。

(3) 所得税费用

所得税费用包括当期所得税和递延所得税。

除确认为其他综合收益或直接计入股东权益的交易和事项相关的当期所得税和递延所得税计入其他综合收益或股东权益，以及企业合并产生的递延所得税调整商誉的账面价值外，其余当期所得税和递延所得税费用或收益计入当期损益。

41、租赁

(1) 作为承租方租赁的会计处理方法

在租赁开始日，公司将尚未支付的租赁付款额的现值确认为租赁负债。计算租赁付款额现值时采用租赁内含利率作为折现率，无法确定租赁内含利率的，公司采用增量借款利率作为折现率。租赁付款额与其现值之间的差额作为未确认融资费用，在租赁期各个期间内按照确认租赁付款额现值的折现率确认利息费用，并计入当期损益。未纳入租赁负债计量的可变租赁付款额于实际发生时计入当期损益。

在租赁期开始日，承租人对租赁确认使用权资产和租赁负债，租赁期不超过 12 个月的短期租赁和低价值资产租赁等进行简化处理的除外，短期租赁和低价值资产租赁的租赁付款额，公司在租赁期内按照直线法计入相关资产成本或当期损益。

公司作为承租人的租赁变更会计处理

租赁期开始日后，当实质固定付款额发生变动、担保余值预计的应付金额发生变化、用于确定租赁付款额的指数或比率发生变动、购买选择权、续租选择权或终止选择权的评估结果或实际行权情况发生变化时，公司按照变动后的租赁付款额的现值重新计量租赁负债。

1) 租赁变更作为一项单独租赁

租赁发生变更且同时符合下列条件的，公司将该租赁变更作为一项单独租赁进行会计处理：①该租赁变更通过增加一项或多项租赁资产的使用权而扩大了租赁范围；②增加的对价与租赁范围扩大部分的单独价格按该合同情况调整后的金额相当。

2)租赁变更未作为一项单独租赁

在双方就租赁变更达成一致的日期，公司重新确定租赁期，并采用修订后的折现率对变更后的租赁付款额进行折现，以重新计量租赁负债。在计算变更后租赁付款额的现值时，公司采用剩余租赁期间的租赁内含利率作为折现率；无法确定剩余租赁期间的租赁内含利率的，采用租赁变更生效日的公司增量借款利率作为折现率。

租赁变更导致租赁范围缩小或租赁期缩短的，公司调减使用权资产的账面价值，并将部分终止或完全终止租赁的相关利得或损失计入当期损益；其他租赁变更，公司相应调整使用权资产的账面价值。

(2) 作为出租方租赁的会计处理方法

在租赁开始日，公司将实质上转移了与租赁资产所有权有关的几乎全部风险和报酬的租赁划分为融资租赁，除此之外的均为经营租赁。

1)经营租赁

公司在租赁期内各个期间按照直线法将租赁收款额确认为租金收入，发生的初始直接费用予以资本化并按照与租金收入确认相同的基础进行分摊，分期计入当期损益。公司取得的与经营租赁有关的未计入租赁收款额的可变租赁付款额在实际发生时计入当期损益。

2)融资租赁

在租赁期开始日，公司按照租赁投资净额确认应收融资租赁款，并终止确认融资租赁资产，租赁投资净额为未担保余值和租赁期开始日尚未收到的租赁收款额按照租赁内含利率折现的现值之和。公司按照租赁内含利率计算并确认租赁期内各个期间的利息收入。公司取得的未纳入租赁投资净额计量的可变租赁付款额在实际发生时计入当期损益。

42、其他重要的会计政策和会计估计

不适用

43、重要会计政策和会计估计变更

(1) 重要会计政策变更

适用 不适用

单位：元

会计政策变更的内容和原因	受重要影响的报表项目名称	影响金额
本公司自 2023 年 1 月 1 日起执行财政部 2022 年发布的《企业会计准则解释第 16 号》“关于单项交易产生的资产和负债相关的递延所得税不适用初始确认豁免的会计处理”。	详见说明	详见说明
本公司自 2023 年 10 月 25 日起执行财政部 2023 年发布的《企业会计准则解释第 17 号》“关于售后租回的会计处理”。	详见说明	详见说明

说明：

①执行企业会计准则解释第 16 号对本公司的影响

2022 年 11 月 30 日，财政部发布了《企业会计准则解释第 16 号》（财会〔2022〕31 号），要求“关于单项交易产生的资产和负债相关的递延所得税不适用初始确认豁免的会计处理”的内容自 2023 年 1 月 1 日起施行。

报表日	报表项目	调整前	调整数	调整后
2022 年 12 月 31 日	递延所得税资产	42,041,922.54	49,921.53	42,091,844.07
2022 年 12 月 31 日	递延所得税负债	3,285,404.72	49,921.53	3,335,326.25

②执行企业会计准则解释第 17 号对本公司的影响

2023 年 10 月 25 日，财政部发布了《企业会计准则解释第 17 号》（财会〔2023〕21 号，以下简称“解释 17 号”），本公司自 2023 年 10 月 25 日起施行“关于售后租回交易的会计处理”。执行“关于售后租回交易的会计处理”对本期

财务报表无重大影响。

(2) 重要会计估计变更

适用 不适用

(3) 2023 年起首次执行新会计准则调整首次执行当年年初财务报表相关项目情况

适用 不适用

44、其他

六、税项

1、主要税种及税率

税种	计税依据	税率
增值税	增值税计税销售额	内销执行 13% 的增值税税率；出口产品执行免、抵、退的优惠政策
消费税	无	无
城市维护建设税	流转税额	7%
企业所得税	应纳税所得额	公司及子公司执行的企业所得税税率为 15%、20%、25%
教育税附加	流转税额	3%
地方教育税附加	流转税额	2%

存在不同企业所得税税率纳税主体的，披露情况说明

纳税主体名称	所得税税率
青岛英派斯健康科技股份有限公司	15%
青岛英吉利钢管制品有限公司	25%
其他合并公司	5%

2、税收优惠

(1) 公司于 2023 年 11 月 9 日取得青岛市科学技术局、青岛市财政局、国家税务总局青岛市税务局联合颁发的《高新技术企业证书》，其证书编号：GR202337101351 有效期三年，故本年企业所得税按 15% 的税率计缴。

(2) 根据财税〔2022〕13 号，对小型微利企业年应纳税所得额超过 100 万元但不超过 300 万元的部分，减按 25% 计入应纳税所得额，按 20% 的税率缴纳企业所得税。政策执行期限为 2022 年 1 月 1 日至 2024 年 12 月 31 日。

3、其他

其他税项：按国家和地方规定计缴。

七、合并财务报表项目注释

1、货币资金

单位：元

项目	期末余额	期初余额
库存现金	7,891.26	58,980.76
银行存款	336,048,774.27	373,669,196.80
其他货币资金	54,725,807.70	13,518,781.18
合计	390,782,473.23	387,246,958.74

其他说明：

期末其他货币资金为银行保函保证金 260,737.50 元，银行承兑保证金 47,965,070.20 元，农民工工资保证金 6,500,000.00 元。

2、交易性金融资产

单位：元

项目	期末余额	期初余额
以公允价值计量且其变动计入当期损益的金融资产	106,875,894.37	85,497,823.10
其中：		
衍生金融资产	106,875,894.37	85,497,823.10
其中：		
合计	106,875,894.37	85,497,823.10

其他说明：

3、衍生金融资产

单位：元

项目	期末余额	期初余额

其他说明：

4、应收票据

(1) 应收票据分类列示

单位：元

项目	期末余额	期初余额
银行承兑票据	0.00	0.00
商业承兑票据	760,000.00	350,000.00
合计	760,000.00	350,000.00

(2) 按坏账计提方法分类披露

单位：元

类别	期末余额					期初余额				
	账面余额		坏账准备		账面价值	账面余额		坏账准备		账面价值
	金额	比例	金额	计提比例		金额	比例	金额	计提比例	

其中：										
按组合计提坏账准备的应收票据	800,000.00	100.00%	40,000.00	5.00%	760,000.00	700,000.00	100.00%	350,000.00	50.00%	350,000.00
其中：										
商业承兑汇票	800,000.00	100.00%	40,000.00	5.00%	760,000.00	700,000.00	100.00%	350,000.00	50.00%	350,000.00
合计	800,000.00		40,000.00	5.00%	760,000.00	700,000.00		350,000.00		350,000.00

按组合计提坏账准备：40,000.00

单位：元

名称	期末余额		
	账面余额	坏账准备	计提比例
商业承兑汇票	800,000.00	40,000.00	5.00%
合计	800,000.00	40,000.00	

确定该组合依据的说明：

期末本公司无已质押的应收票据和因出票人未履约而将票据转为应收账款的票据。

本公司所取得的商业承兑汇票，如果到期未获支付，依据《票据法》之规定，公司仍将对持票人承担连带责任，所以公司对已背书或贴现的商业承兑汇票不予终止确认。

如是按照预期信用损失一般模型计提应收票据坏账准备：

适用 不适用

(3) 本期计提、收回或转回的坏账准备情况

本期计提坏账准备情况：

单位：元

类别	期初余额	本期变动金额				期末余额
		计提	收回或转回	核销	其他	
应收票据坏账准备	350,000.00	-310,000.00				40,000.00
合计	350,000.00	-310,000.00				40,000.00

其中本期坏账准备收回或转回金额重要的：

适用 不适用

(4) 期末公司已质押的应收票据

单位：元

项目	期末已质押金额

(5) 期末公司已背书或贴现且在资产负债表日尚未到期的应收票据

单位：元

项目	期末终止确认金额	期末未终止确认金额

(6) 本期实际核销的应收票据情况

单位：元

项目	核销金额
----	------

其中重要的应收票据核销情况：

单位：元

单位名称	应收票据性质	核销金额	核销原因	履行的核销程序	款项是否由关联交易产生
------	--------	------	------	---------	-------------

应收票据核销说明：

5、应收账款

(1) 按账龄披露

单位：元

账龄	期末账面余额	期初账面余额
1 年以内（含 1 年）	88,580,967.25	147,281,729.19
1 年以内（含 1 年）合计	88,580,967.25	147,281,729.19
1 至 2 年	7,905,295.66	10,702,452.71
2 至 3 年	11,210,856.11	9,510,447.67
3 年以上	66,255,906.55	36,442,889.59
3 至 4 年	4,978,580.49	15,026,898.63
4 至 5 年	21,260,074.33	5,417,237.08
5 年以上	40,017,251.73	15,998,753.88
合计	173,953,025.57	203,937,519.16

(2) 按坏账计提方法分类披露

单位：元

类别	期末余额					期初余额				
	账面余额		坏账准备		账面价值	账面余额		坏账准备		账面价值
	金额	比例	金额	计提比例		金额	比例	金额	计提比例	
按单项计提坏账准备的应收账款	8,330,044.60	4.79%	8,330,044.60	100.00%		8,330,044.60	4.08%	8,330,044.60	100.00%	
其中：										
按组合计提坏账准备的应收账款	165,622,980.97	95.21%	56,954,891.62	34.39%	108,668,089.35	195,607,474.56	95.92%	32,743,765.47	16.74%	162,863,709.09
其										

中:									
合计	173,953,025.57		65,284,936.22		108,668,089.35	203,937,519.16		41,073,810.07	162,863,709.09

按单项计提坏账准备: 8,330,044.60

单位: 元

名称	期初余额		期末余额			
	账面余额	坏账准备	账面余额	坏账准备	计提比例	计提理由
青岛三山重九文化有限责任公司	7,131,044.60	7,131,044.60	7,131,044.60	7,131,044.60	100.00%	经测试较难收回
达特拉旗幼儿园及学校	1,199,000.00	1,199,000.00	1,199,000.00	1,199,000.00	100.00%	经测试较难收回
合计	8,330,044.60	8,330,044.60	8,330,044.60	8,330,044.60		

按组合计提坏账准备: 56,954,891.62

单位: 元

名称	期末余额		
	账面余额	坏账准备	计提比例
1 年以内	88,580,967.25	4,429,048.37	5.00%
1-2 年	7,905,295.66	790,529.57	10.00%
2-3 年	11,210,856.11	3,363,256.83	30.00%
3-4 年	4,978,580.49	2,489,290.25	50.00%
4-5 年	14,129,029.73	7,064,514.87	50.00%
5 年以上	38,818,251.73	38,818,251.73	100.00%
合计	165,622,980.97	56,954,891.62	

确定该组合依据的说明:

如是按照预期信用损失一般模型计提应收账款坏账准备:

适用 不适用

(3) 本期计提、收回或转回的坏账准备情况

本期计提坏账准备情况:

单位: 元

类别	期初余额	本期变动金额				期末余额
		计提	收回或转回	核销	其他	
单项计提坏账准备	8,330,044.60					8,330,044.60
按组合计提坏账准备	32,743,765.47	24,211,126.15				56,954,891.62
合计	41,073,810.07	24,211,126.15				65,284,936.22

其中本期坏账准备收回或转回金额重要的:

单位: 元

单位名称	收回或转回金额	转回原因	收回方式	确定原坏账准备计提比例的依据及其合理性

(4) 本期实际核销的应收账款情况

单位：元

项目	核销金额
----	------

其中重要的应收账款核销情况：

单位：元

单位名称	应收账款性质	核销金额	核销原因	履行的核销程序	款项是否由关联交易产生
------	--------	------	------	---------	-------------

应收账款核销说明：

(5) 按欠款方归集的期末余额前五名的应收账款和合同资产情况

单位：元

单位名称	应收账款期末余额	合同资产期末余额	应收账款和合同资产期末余额	占应收账款和合同资产期末余额合计数的比例	应收账款坏账准备和合同资产减值准备期末余额
客户一	27,617,207.35		27,617,207.35	11.94%	1,380,860.37
客户二	12,987,770.66		12,987,770.66	5.61%	649,388.53
客户三	1,806,024.42	8,351,326.62	10,157,351.04	4.39%	1,879,249.60
客户四	7,131,044.60		7,131,044.60	3.08%	7,131,044.60
客户五	6,181,419.13		6,181,419.13	2.67%	309,070.96
合计	55,723,466.16	8,351,326.62	64,074,792.78	27.69%	11,349,614.06

6、合同资产

(1) 合同资产情况

单位：元

项目	期末余额			期初余额		
	账面余额	坏账准备	账面价值	账面余额	坏账准备	账面价值
质保期内质保金	8,440,867.29	2,760,598.35	5,680,268.94	12,874,550.67	4,892,502.95	7,982,047.72
尚未完成全部合同履约义务的收款权利	48,976,731.42	12,068,301.99	36,908,429.43	54,528,243.19	21,240,202.15	33,288,041.04
合计	57,417,598.71	14,828,900.34	42,588,698.37	67,402,793.86	26,132,705.10	41,270,088.76

(2) 报告期内账面价值发生的重大变动金额和原因

单位：元

项目	变动金额	变动原因
----	------	------

(3) 按坏账计提方法分类披露

单位：元

类别	期末余额			期初余额		
	账面余额	坏账准备	账面价	账面余额	坏账准备	账面价

	金额	比例	金额	计提比例	值	金额	比例	金额	计提比例	值
其中:										
其中:										

按预期信用损失一般模型计提坏账准备

适用 不适用

(4) 本期计提、收回或转回的坏账准备情况

单位：元

项目	本期计提	本期收回或转回	本期转销/核销	原因
----	------	---------	---------	----

其中本期坏账准备收回或转回金额重要的：

单位：元

单位名称	收回或转回金额	转回原因	收回方式	确定原坏账准备计提比例的依据及其合理性
------	---------	------	------	---------------------

其他说明：

(5) 本期实际核销的合同资产情况

单位：元

项目	核销金额
----	------

其中重要的合同资产核销情况

单位：元

单位名称	款项性质	核销金额	核销原因	履行的核销程序	款项是否由关联交易产生
------	------	------	------	---------	-------------

合同资产核销说明：

其他说明：

7、应收款项融资

(1) 应收款项融资分类列示

单位：元

项目	期末余额	期初余额
----	------	------

(2) 按坏账计提方法分类披露

单位：元

类别	期末余额					期初余额				
	账面余额		坏账准备		账面价值	账面余额		坏账准备		账面价值
	金额	比例	金额	计提比例		金额	比例	金额	计提比例	
其										

中:										
其中:										

按预期信用损失一般模型计提坏账准备

单位：元

坏账准备	第一阶段	第二阶段	第三阶段	合计
	未来 12 个月预期信用损失	整个存续期预期信用损失（未发生信用减值）	整个存续期预期信用损失（已发生信用减值）	
2023 年 1 月 1 日余额 在本期				

各阶段划分依据和坏账准备计提比例

对本期发生损失准备变动的应收款项融资账面余额显著变动的情况说明：

(3) 本期计提、收回或转回的坏账准备的情况

单位：元

类别	期初余额	本期变动金额				期末余额
		计提	收回或转回	转销或核销	其他变动	

其中本期坏账准备收回或转回金额重要的：

单位：元

单位名称	收回或转回金额	转回原因	收回方式	确定原坏账准备计提比例的依据及其合理性
------	---------	------	------	---------------------

其他说明：

(4) 期末公司已质押的应收款项融资

单位：元

项目	期末已质押金额
----	---------

(5) 期末公司已背书或贴现且在资产负债表日尚未到期的应收款项融资

单位：元

项目	期末终止确认金额	期末未终止确认金额
----	----------	-----------

(6) 本期实际核销的应收款项融资情况

单位：元

项目	核销金额
----	------

其中重要的应收款项融资核销情况

单位：元

单位名称	款项性质	核销金额	核销原因	履行的核销程序	款项是否由关联交易产生
------	------	------	------	---------	-------------

核销说明：

(7) 应收款项融资本期增减变动及公允价值变动情况

(8) 其他说明

8、其他应收款

单位：元

项目	期末余额	期初余额
其他应收款	14,193,672.61	10,557,546.43
合计	14,193,672.61	10,557,546.43

(1) 应收利息

1) 应收利息分类

单位：元

项目	期末余额	期初余额
----	------	------

2) 重要逾期利息

单位：元

借款单位	期末余额	逾期时间	逾期原因	是否发生减值及其判断依据
------	------	------	------	--------------

其他说明：

3) 按坏账计提方法分类披露

适用 不适用

4) 本期计提、收回或转回的坏账准备的情况

单位：元

类别	期初余额	本期变动金额				期末余额
		计提	收回或转回	转销或核销	其他变动	

其中本期坏账准备收回或转回金额重要的：

单位：元

单位名称	收回或转回金额	转回原因	收回方式	确定原坏账准备计提比例的依据及其合理性
------	---------	------	------	---------------------

其他说明：

5) 本期实际核销的应收利息情况

单位：元

项目	核销金额
----	------

其中重要的应收利息核销情况

单位：元

单位名称	款项性质	核销金额	核销原因	履行的核销程序	款项是否由关联交易产生
------	------	------	------	---------	-------------

核销说明：

其他说明：

(2) 应收股利

1) 应收股利分类

单位：元

项目（或被投资单位）	期末余额	期初余额
------------	------	------

2) 重要的账龄超过 1 年的应收股利

单位：元

项目（或被投资单位）	期末余额	账龄	未收回的原因	是否发生减值及其判断依据
------------	------	----	--------	--------------

3) 按坏账计提方法分类披露

适用 不适用

4) 本期计提、收回或转回的坏账准备的情况

单位：元

类别	期初余额	本期变动金额				期末余额
		计提	收回或转回	转销或核销	其他变动	

其中本期坏账准备收回或转回金额重要的：

单位：元

单位名称	收回或转回金额	转回原因	收回方式	确定原坏账准备计提比例的依据及其合理性
------	---------	------	------	---------------------

其他说明：

5) 本期实际核销的应收股利情况

单位：元

项目	核销金额
----	------

其中重要的应收股利核销情况

单位：元

单位名称	款项性质	核销金额	核销原因	履行的核销程序	款项是否由关联交易产生
------	------	------	------	---------	-------------

核销说明：

其他说明：

(3) 其他应收款

1) 其他应收款按款项性质分类情况

单位：元

款项性质	期末账面余额	期初账面余额
押金、保证金	7,026,869.55	5,122,319.22
往来款、备用金	716,847.72	1,227,053.82
出口退税	10,272,674.04	8,115,082.07
合计	18,016,391.31	14,464,455.11

2) 按账龄披露

单位：元

账龄	期末账面余额	期初账面余额
1 年以内（含 1 年）	14,201,964.85	9,984,500.81
1 年以内（含 1 年）合计	14,201,964.85	9,984,500.81
1 至 2 年	395,083.00	235,214.89
2 至 3 年	131,502.89	591,507.85
3 年以上	3,287,840.57	3,653,231.56
3 至 4 年	140,500.00	498,240.56
4 至 5 年	367,858.56	394,803.00
5 年以上	2,779,482.01	2,760,188.00
合计	18,016,391.31	14,464,455.11

3) 按坏账计提方法分类披露

适用 不适用

单位：元

类别	期末余额					期初余额				
	账面余额		坏账准备		账面价值	账面余额		坏账准备		账面价值
	金额	比例	金额	计提比例		金额	比例	金额	计提比例	
其中：										
按组合计提坏账准备	18,016,391.31	100.00%	3,822,718.70	21.22%	14,193,672.61	14,464,455.11	100.00%	3,906,908.68	27.01%	10,557,546.43
其中：										
合计	18,016,391.31	100.00%	3,822,718.70	21.22%	14,193,672.61	14,464,455.11	100.00%	3,906,908.68	27.01%	10,557,546.43

按组合计提坏账准备：3,822,718.70

单位：元

名称	期末余额		
	账面余额	坏账准备	计提比例

确定该组合依据的说明：

按预期信用损失一般模型计提坏账准备：

单位：元

坏账准备	第一阶段	第二阶段	第三阶段	合计
	未来 12 个月预期信用损失	整个存续期预期信用损失（未发生信用减值）	整个存续期预期信用损失（已发生信用减值）	
2023 年 1 月 1 日余额		3,906,908.68		3,906,908.68
2023 年 1 月 1 日余额在本期				
本期计提		-84,189.98		-84,189.98
2023 年 12 月 31 日余额		3,822,718.70		3,822,718.70

各阶段划分依据和坏账准备计提比例

损失准备本期变动金额重大的账面余额变动情况

适用 不适用

4) 本期计提、收回或转回的坏账准备情况

本期计提坏账准备情况：

单位：元

类别	期初余额	本期变动金额				期末余额
		计提	收回或转回	转销或核销	其他	
按组合计提坏账准备	3,906,908.68		84,189.98			3,822,718.70
合计	3,906,908.68		84,189.98			3,822,718.70

其中本期坏账准备转回或收回金额重要的：

单位：元

单位名称	收回或转回金额	转回原因	收回方式	确定原坏账准备计提比例的依据及其合理性

5) 本期实际核销的其他应收款情况

单位：元

项目	核销金额

其中重要的其他应收款核销情况：

单位：元

单位名称	其他应收款性质	核销金额	核销原因	履行的核销程序	款项是否由关联交易产生

其他应收款核销说明：

6) 按欠款方归集的期末余额前五名的其他应收款情况

单位：元

单位名称	款项的性质	期末余额	账龄	占其他应收款期	坏账准备期末余

				末余额合计数的比例	额
客户一	出口退税	10,272,674.04	一年以内	57.02%	513,633.70
客户二	保证金	1,409,835.00	五年以上	7.83%	1,409,835.00
客户三	押金	1,000,000.00	一年以内	5.55%	50,000.00
客户四	保证金	390,000.00	一年以内	2.16%	19,500.00
客户五	保证金	289,856.00	五年以上	1.61%	289,856.00
合计		13,362,365.04		74.17%	2,282,824.70

7) 因资金集中管理而列报于其他应收款

其他说明：

9、预付款项

(1) 预付款项按账龄列示

单位：元

账龄	期末余额		期初余额	
	金额	比例	金额	比例
1年以内	10,923,436.31	97.74%	21,618,043.61	94.23%
1至2年	252,798.75	2.26%	1,324,932.55	5.77%
合计	11,176,235.06		22,942,976.16	

账龄超过1年且金额重要的预付款项未及时结算原因的说明：

(2) 按预付对象归集的期末余额前五名的预付款情况

单位：元

单位名称	期末账面余额	占预付款项总额的比例(%)
供应商一	2,790,996.00	24.97
供应商二	2,461,578.79	22.03
供应商三	668,259.41	5.98
供应商四	644,225.22	5.76
供应商五	590,383.91	5.28
合计	7,155,443.33	64.02

其他说明：

10、存货

公司是否需要遵守房地产行业的披露要求

否

(1) 存货分类

单位：元

项目	期末余额			期初余额		
	账面余额	存货跌价准备 或合同履约成 本减值准备	账面价值	账面余额	存货跌价准备 或合同履约成 本减值准备	账面价值
原材料	46,531,346.38	794,234.99	45,737,111.39	48,395,379.10	817,148.71	47,578,230.39
在产品	7,490,107.96		7,490,107.96	5,523,011.49		5,523,011.49
库存商品	158,017,694.48	21,401,462.50	136,616,231.98	124,402,758.65	17,296,316.43	107,106,442.22
合同履约成本	3,968,091.15		3,968,091.15	873,933.51		873,933.51
合计	216,007,239.97	22,195,697.49	193,811,542.48	179,195,082.75	18,113,465.14	161,081,617.61

(2) 存货跌价准备和合同履约成本减值准备

单位：元

项目	期初余额	本期增加金额		本期减少金额		期末余额
		计提	其他	转回或转销	其他	
原材料	817,148.71			22,913.72		794,234.99
库存商品	17,296,316.43	10,362,448.23		6,257,302.16		21,401,462.50
合计	18,113,465.14	10,362,448.23		6,280,215.88		22,195,697.49

按组合计提存货跌价准备

单位：元

组合名称	期末			期初		
	期末余额	跌价准备	跌价准备计提比例	期初余额	跌价准备	跌价准备计提比例

按组合计提存货跌价准备的计提标准

(3) 存货期末余额含有借款费用资本化金额的说明

(4) 合同履约成本本期摊销金额的说明

11、持有待售资产

单位：元

项目	期末账面余额	减值准备	期末账面价值	公允价值	预计处置费用	预计处置时间
----	--------	------	--------	------	--------	--------

其他说明：

12、一年内到期的非流动资产

单位：元

项目	期末余额	期初余额
----	------	------

(1) 一年内到期的债权投资

适用 不适用

(2) 一年内到期的其他债权投资

适用 不适用

13、其他流动资产

单位：元

项目	期末余额	期初余额
预缴税金	1,405,439.95	3,575,853.61
待认证、待抵扣增值税	2,468,642.98	12,504,414.17
发行费	2,358,490.55	
合计	6,232,573.48	16,080,267.78

其他说明：

14、债权投资

(1) 债权投资的情况

单位：元

项目	期末余额			期初余额		
	账面余额	减值准备	账面价值	账面余额	减值准备	账面价值

债权投资减值准备本期变动情况

单位：元

项目	期初余额	本期增加	本期减少	期末余额
----	------	------	------	------

(2) 期末重要的债权投资

单位：元

债权项目	期末余额					期初余额				
	面值	票面利率	实际利率	到期日	逾期本金	面值	票面利率	实际利率	到期日	逾期本金

(3) 减值准备计提情况

单位：元

坏账准备	第一阶段	第二阶段	第三阶段	合计
	未来 12 个月预期信用损失	整个存续期预期信用损失（未发生信用减值）	整个存续期预期信用损失（已发生信用减值）	
2023 年 1 月 1 日余额 在本期				

各阶段划分依据和坏账准备计提比例

(4) 本期实际核销的债权投资情况

单位：元

项目	核销金额
----	------

其中重要的债权投资核销情况

债权投资核销说明:

损失准备本期变动金额重大的账面余额变动情况

适用 不适用

其他说明:

15、其他债权投资

(1) 其他债权投资的情况

单位: 元

项目	期初余额	应计利息	利息调整	本期公允价值变动	期末余额	成本	累计公允价值变动	累计在其他综合收益中确认的减值准备	备注
----	------	------	------	----------	------	----	----------	-------------------	----

其他债权投资减值准备本期变动情况

单位: 元

项目	期初余额	本期增加	本期减少	期末余额
----	------	------	------	------

(2) 期末重要的其他债权投资

单位: 元

其他债权项目	期末余额					期初余额				
	面值	票面利率	实际利率	到期日	逾期本金	面值	票面利率	实际利率	到期日	逾期本金

(3) 减值准备计提情况

单位: 元

坏账准备	第一阶段	第二阶段	第三阶段	合计
	未来 12 个月预期信用损失	整个存续期预期信用损失 (未发生信用减值)	整个存续期预期信用损失 (已发生信用减值)	
2023 年 1 月 1 日余额 在本期				

各阶段划分依据和坏账准备计提比例

(4) 本期实际核销的其他债权投资情况

单位: 元

项目	核销金额
----	------

其中重要的其他债权投资核销情况

其他债权投资核销说明：

损失准备本期变动金额重大的账面余额变动情况

适用 不适用

其他说明：

16、其他权益工具投资

单位：元

项目名称	期末余额	期初余额	本期计入其他综合收益的利得	本期计入其他综合收益的损失	本期末累计计入其他综合收益的利得	本期末累计计入其他综合收益的损失	本期确认的股利收入	指定为以公允价值计量且其变动计入其他综合收益的原因
天生荣耀（杭州）科技有限公司	2,000,000.00							非交易目的持有
合计	2,000,000.00							

本期存在终止确认

单位：元

项目名称	转入留存收益的累计利得	转入留存收益的累计损失	终止确认的原因
------	-------------	-------------	---------

分项披露本期非交易性权益工具投资

单位：元

项目名称	确认的股利收入	累计利得	累计损失	其他综合收益转入留存收益的金额	指定为以公允价值计量且其变动计入其他综合收益的原因	其他综合收益转入留存收益的原因
------	---------	------	------	-----------------	---------------------------	-----------------

其他说明：

上述投资均为非交易性权益工具投资，本公司出于战略投资目的而计划长期持有的投资，因此公司将其指定为以公允价值计量且其变动计入其他综合收益的金融资产。

17、长期应收款

(1) 长期应收款情况

单位：元

项目	期末余额			期初余额			折现率区间
	账面余额	坏账准备	账面价值	账面余额	坏账准备	账面价值	

(2) 按坏账计提方法分类披露

单位：元

类别	期末余额					期初余额				
	账面余额		坏账准备		账面价值	账面余额		坏账准备		账面价值
	金额	比例	金额	计提比例		金额	比例	金额	计提比例	
其中：										
其中：										

按预期信用损失一般模型计提坏账准备

单位：元

坏账准备	第一阶段	第二阶段	第三阶段	合计
	未来 12 个月预期信用损失	整个存续期预期信用损失（未发生信用减值）	整个存续期预期信用损失（已发生信用减值）	
2023 年 1 月 1 日余额在本期				

各阶段划分依据和坏账准备计提比例

（3）本期计提、收回或转回的坏账准备的情况

单位：元

类别	期初余额	本期变动金额				期末余额
		计提	收回或转回	转销或核销	其他	

其中本期坏账准备转回或收回金额重要的：

单位：元

单位名称	收回或转回金额	转回原因	收回方式	确定原坏账准备计提比例的依据及其合理性

其他说明：

（4）本期实际核销的长期应收款情况

单位：元

项目	核销金额

其中重要的长期应收款核销情况：

单位：元

单位名称	款项性质	核销金额	核销原因	履行的核销程序	款项是否由关联交易产生

长期应收款核销说明：

18、长期股权投资

单位：元

被投	期初	减值	本期增减变动	期末	减值

资单位	余额 (账 面价 值)	准备 期初 余额	追加 投资	减少 投资	权益 法下 确认 的投资 损益	其他 综合 收益 调整	其他 权益 变动	宣告 发放 现金 股利 或利 润	计提 减值 准备	其他	余额 (账 面价 值)	准备 期末 余额
一、合营企业												
北京 英泰 博元 体育 有限 公司	87,368 .38				87,368 .38							
青岛 圣泰 辉科 技发 展有 限公 司	779,96 3.36				454,15 1.22						325,81 2.14	
小计	867,33 1.74				541,51 9.60						325,81 2.14	
二、联营企业												
合计	867,33 1.74				541,51 9.60						325,81 2.14	

可收回金额按公允价值减去处置费用后的净额确定

适用 不适用

可收回金额按预计未来现金流量的现值确定

适用 不适用

前述信息与以前年度减值测试采用的信息或外部信息明显不一致的差异原因

公司以前年度减值测试采用信息与当年实际情况明显不一致的差异原因

其他说明：

19、其他非流动金融资产

单位：元

项目	期末余额	期初余额
----	------	------

其他说明：

20、投资性房地产

(1) 采用成本计量模式的投资性房地产

适用 不适用

单位：元

项目	房屋、建筑物	土地使用权	在建工程	合计
一、账面原值				
1. 期初余额	23,814,527.00			23,814,527.00

2. 本期增加金额				
(1) 外购				
(2) 存货\固定资产\在建工程转入				
(3) 企业合并增加				
3. 本期减少金额				
(1) 处置				
(2) 其他转出				
4. 期末余额	23,814,527.00			23,814,527.00
二、累计折旧和累计摊销				
1. 期初余额	6,072,704.30			6,072,704.30
2. 本期增加金额	857,322.96			857,322.96
(1) 计提或摊销	857,322.96			857,322.96
3. 本期减少金额				
(1) 处置				
(2) 其他转出				
4. 期末余额	6,930,027.26			6,930,027.26
三、减值准备				
1. 期初余额				
2. 本期增加金额				
(1) 计提				
3. 本期减少金额				
(1) 处置				
(2) 其他转出				
4. 期末余额				
四、账面价值				
1. 期末账面价值	16,884,499.74			16,884,499.74
2. 期初账面价值	17,741,822.70			17,741,822.70

可收回金额按公允价值减去处置费用后的净额确定

适用 不适用

可收回金额按预计未来现金流量的现值确定

适用 不适用

前述信息与以前年度减值测试采用的信息或外部信息明显不一致的差异原因

公司以前年度减值测试采用信息与当年实际情况明显不一致的差异原因

其他说明：

(2) 采用公允价值计量模式的投资性房地产

适用 不适用

(3) 转换为投资性房地产并采用公允价值计量

单位：元

项目	转换前核算科目	金额	转换理由	审批程序	对损益的影响	对其他综合收益的影响

(4) 未办妥产权证书的投资性房地产情况

单位：元

项目	账面价值	未办妥产权证书原因

其他说明：

21、固定资产

单位：元

项目	期末余额	期初余额
固定资产	171,194,900.46	128,706,293.65
固定资产清理		
合计	171,194,900.46	128,706,293.65

(1) 固定资产情况

单位：元

项目	房屋及建筑物	机械设备	运输设备	其他	合计
一、账面原值：					
1. 期初余额	171,413,327.27	107,404,622.05	14,653,649.77	13,124,742.79	306,596,341.88
2. 本期增加金额	54,013,795.56	1,435,846.49	854,275.75	860,611.41	57,164,529.21
(1) 购置		1,435,846.49	854,275.75	860,611.41	3,150,733.65
(2) 在建工程转入	54,013,795.56				54,013,795.56
(3) 企业合并增加					
3. 本期减少金额		75,591.37	1,864,902.84	3,541,300.70	5,481,794.91
(1) 处置或报废		75,591.37	1,864,902.84	3,541,300.70	5,481,794.91

4. 期末余额	225,427,122.83	108,764,877.17	13,643,022.68	10,444,053.50	358,279,076.18
二、累计折旧					
1. 期初余额	88,956,268.24	69,964,618.52	10,708,021.20	8,261,140.27	177,890,048.23
2. 本期增加金额	6,500,055.99	5,539,951.07	963,397.44	1,089,495.09	14,092,899.59
(1) 计提	6,500,055.99	5,539,951.07	963,397.44	1,089,495.09	14,092,899.59
3. 本期减少金额		68,032.22	1,586,122.63	3,244,617.25	4,898,772.10
(1) 处置或报废		68,032.22	1,586,122.63	3,244,617.25	4,898,772.10
4. 期末余额	95,456,324.23	75,436,537.37	10,085,296.01	6,106,018.11	187,084,175.72
三、减值准备					
1. 期初余额					
2. 本期增加金额					
(1) 计提					
3. 本期减少金额					
(1) 处置或报废					
4. 期末余额					
四、账面价值					
1. 期末账面价值	129,970,798.60	33,328,339.80	3,557,726.67	4,338,035.39	171,194,900.46
2. 期初账面价值	82,457,059.03	37,440,003.53	3,945,628.57	4,863,602.52	128,706,293.65

(2) 暂时闲置的固定资产情况

单位：元

项目	账面原值	累计折旧	减值准备	账面价值	备注

(3) 通过经营租赁租出的固定资产

单位：元

项目	期末账面价值
机械设备	133,264.73
合计	133,264.73

(4) 未办妥产权证书的固定资产情况

单位：元

项目	账面价值	未办妥产权证书的原因
守卫室等零星建筑	3,215,216.52	
研发大楼	51,164,912.28	达到预定可使用状态由在建工程转入固定资产，正在办理中
合计	54,380,128.80	

其他说明：

注：报告期内，未办理产权证书的固定资产较上年同比增加较大，主要系公司研发大楼项目其建设完成达到预定可使用状态并于本期由在建工程转入固定资产，其相关产权证书正在办理中。

(5) 固定资产的减值测试情况

适用 不适用

(6) 固定资产清理

单位：元

项目	期末余额	期初余额
----	------	------

其他说明：

22、在建工程

单位：元

项目	期末余额	期初余额
在建工程	1,071,246,574.88	776,540,816.04
合计	1,071,246,574.88	776,540,816.04

(1) 在建工程情况

单位：元

项目	期末余额			期初余额		
	账面余额	减值准备	账面价值	账面余额	减值准备	账面价值
青岛英派斯体育产业园建设项目	1,069,401,510.66		1,069,401,510.66	733,965,921.83		733,965,921.83
研发中心建设项目	1,845,064.22		1,845,064.22	42,574,894.21		42,574,894.21
合计	1,071,246,574.88		1,071,246,574.88	776,540,816.04		776,540,816.04

(2) 重要在建工程项目本期变动情况

单位：元

项目名称	预算数	期初余额	本期增加金额	本期转入固定资产金额	本期其他减少金额	期末余额	工程累计投入占预算比例	工程进度	利息资本化累计金额	其中：本期利息资本化金	本期利息资本化率	资金来源
------	-----	------	--------	------------	----------	------	-------------	------	-----------	-------------	----------	------

									额		
青岛英派斯体育产业园建设项目		733,965,921.83	338,284,472.11	2,848,883.28		1,069,401,510.66		90%	61,395,907.23	29,167,807.31	募集资金、自筹资金
研发中心建设项目		42,574,894.21	10,435,082.29	51,164,912.28		1,845,064.22		95%			募集资金、自筹资金
合计		776,540,816.04	348,719,554.40	54,013,795.56		1,071,246,574.88			61,395,907.23	29,167,807.31	

(3) 本期计提在建工程减值准备情况

单位：元

项目	期初余额	本期增加	本期减少	期末余额	计提原因
----	------	------	------	------	------

其他说明：

(4) 在建工程的减值测试情况

适用 不适用

(5) 工程物资

单位：元

项目	期末余额			期初余额		
	账面余额	减值准备	账面价值	账面余额	减值准备	账面价值

其他说明：

23、生产性生物资产

(1) 采用成本计量模式的生产性生物资产

适用 不适用

(2) 采用成本计量模式的生产性生物资产的减值测试情况

适用 不适用

(3) 采用公允价值计量模式的生产性生物资产

适用 不适用

24、油气资产

适用 不适用

25、使用权资产

(1) 使用权资产情况

单位：元

项目	房屋及建筑物	合计
一、账面原值		
1. 期初余额	1,497,645.79	1,497,645.79
2. 本期增加金额	541,720.66	541,720.66
3. 本期减少金额		
4. 期末余额	2,039,366.45	2,039,366.45
二、累计折旧		
1. 期初余额	499,215.28	499,215.28
2. 本期增加金额	905,832.97	905,832.97
(1) 计提		
3. 本期减少金额		
(1) 处置		
4. 期末余额	1,405,048.25	1,405,048.25
三、减值准备		
1. 期初余额		
2. 本期增加金额		
(1) 计提		
3. 本期减少金额		
(1) 处置		
4. 期末余额		
四、账面价值		
1. 期末账面价值	634,318.20	634,318.20
2. 期初账面价值	998,430.51	998,430.51

(2) 使用权资产的减值测试情况

适用 不适用

其他说明：

26、无形资产

(1) 无形资产情况

单位：元

项目	土地使用权	专利权	非专利技术	软件	合计
一、账面原值					
1. 期初余额	95,789,885.88			9,526,386.59	105,316,272.47
2. 本期增加金额				4,725,649.23	4,725,649.23
(1) 购置				4,725,649.23	4,725,649.23
(2) 内部研发					
(3) 企业合并增加					
3. 本期减少金额					
(1) 处置					
4. 期末余额	95,789,885.88			14,252,035.82	110,041,921.70
二、累计摊销					
1. 期初余额	14,081,797.55			6,917,521.18	20,999,318.73
2. 本期增加金额	1,930,472.16			1,718,403.39	3,648,875.55
(1) 计提	1,930,472.16			1,718,403.39	3,648,875.55
3. 本期减少金额					
(1) 处置					
4. 期末余额	16,012,269.71			8,635,924.57	24,648,194.28
三、减值准备					
1. 期初余额					
2. 本期增加金额					
(1) 计提					
3. 本期减少金额					
(1) 处置					

4. 期末余额					
四、账面价值					
1. 期末账面价值	79,777,616.17			5,616,111.20	85,393,727.42
2. 期初账面价值	81,708,088.33			2,608,865.41	84,316,953.74

本期末通过公司内部研发形成的无形资产占无形资产余额的比例。

(2) 未办妥产权证书的土地使用权情况

单位：元

项目	账面价值	未办妥产权证书的原因
----	------	------------

其他说明：

无

(3) 无形资产的减值测试情况

适用 不适用

27、商誉

(1) 商誉账面原值

单位：元

被投资单位名称或形成商誉的事项	期初余额	本期增加		本期减少		期末余额
		企业合并形成的		处置		
合计						

(2) 商誉减值准备

单位：元

被投资单位名称或形成商誉的事项	期初余额	本期增加		本期减少		期末余额
		计提		处置		
合计						

(3) 商誉所在资产组或资产组组合的相关信息

名称	所属资产组或组合的构成及依据	所属经营分部及依据	是否与以前年度保持一致
----	----------------	-----------	-------------

资产组或资产组组合发生变化

名称	变化前的构成	变化后的构成	导致变化的客观事实及依据
----	--------	--------	--------------

其他说明

(4) 可收回金额的具体确定方法

可收回金额按公允价值减去处置费用后的净额确定

适用 不适用

可收回金额按预计未来现金流量的现值确定

适用 不适用

前述信息与以前年度减值测试采用的信息或外部信息明显不一致的差异原因

公司以前年度减值测试采用信息与当年实际情况明显不一致的差异原因

(5) 业绩承诺完成及对应商誉减值情况

形成商誉时存在业绩承诺且报告期或报告期上一期间处于业绩承诺期内

适用 不适用

其他说明：

28、长期待摊费用

单位：元

项目	期初余额	本期增加金额	本期摊销金额	其他减少金额	期末余额
租入固定资产改良支出	37,191.81	18,000.00		17,905.38	37,286.43
合计	37,191.81	18,000.00		17,905.38	37,286.43

其他说明：

29、递延所得税资产/递延所得税负债

(1) 未经抵销的递延所得税资产

单位：元

项目	期末余额		期初余额	
	可抵扣暂时性差异	递延所得税资产	可抵扣暂时性差异	递延所得税资产
资产减值准备	36,981,457.92	5,475,374.05	44,246,170.24	6,607,716.19
内部交易未实现利润	1,972,738.18	388,373.21	1,167,101.46	86,320.01
可抵扣亏损	48,107,816.62	5,227,653.05	169,566,929.85	20,023,833.54
信用减值损失	68,695,999.28	11,025,506.26	45,038,402.26	7,444,733.28
预提费用	47,582,534.52	7,137,380.18	52,517,530.68	7,877,629.60
租赁负债	221,990.01	11,099.50	1,032,228.90	51,611.45
合计	203,562,536.53	29,265,386.25	313,568,363.39	42,091,844.07

(2) 未经抵销的递延所得税负债

单位：元

项目	期末余额		期初余额	
	应纳税暂时性差异	递延所得税负债	应纳税暂时性差异	递延所得税负债
固定资产加速折旧	20,353,099.79	3,052,964.97	21,404,874.98	3,210,731.25
公允价值变动	1,875,894.37	281,384.16	497,823.10	74,673.47
使用权资产	220,843.61	11,042.18	998,430.60	49,921.53

合计	22,449,837.77	3,345,391.31	22,901,128.68	3,335,326.25
----	---------------	--------------	---------------	--------------

(3) 以抵销后净额列示的递延所得税资产或负债

单位：元

项目	递延所得税资产和负债期末互抵金额	抵销后递延所得税资产或负债期末余额	递延所得税资产和负债期初互抵金额	抵销后递延所得税资产或负债期初余额
递延所得税资产		29,265,386.25		42,091,844.07
递延所得税负债		3,345,391.31		3,335,326.25

(4) 未确认递延所得税资产明细

单位：元

项目	期末余额	期初余额
可抵扣暂时性差异	568,960.29	292,316.49
可抵扣亏损	37,215,205.65	2,710,159.05
合计	37,784,165.94	3,002,475.54

(5) 未确认递延所得税资产的可抵扣亏损将于以下年度到期

单位：元

年份	期末金额	期初金额	备注
2023 年	0.00	574,748.95	
2024 年	6,606,284.39	457,509.92	
2025 年	4,617,161.99	489,890.16	
2026 年	5,362,650.59	737,354.30	
2027 年	8,928,953.05	450,655.72	
2028 年	11,700,155.63		
合计	37,215,205.65	2,710,159.05	

其他说明：

30、其他非流动资产

单位：元

项目	期末余额			期初余额		
	账面余额	减值准备	账面价值	账面余额	减值准备	账面价值
预付设备款	34,457,338.99		34,457,338.99	37,486,611.27		37,486,611.27
预付工程款				53,316,698.83		53,316,698.83
预付软件款	6,857,999.90		6,857,999.90			
合同资产	1,483,294.89	74,164.74	1,409,130.15			
合计	42,798,633.78	74,164.74	42,724,469.04	90,803,310.10		90,803,310.10

其他说明：

31、所有权或使用权受到限制的资产

单位：元

项目	期末	期初
----	----	----

	账面余额	账面价值	受限类型	受限情况	账面余额	账面价值	受限类型	受限情况
货币资金	54,725,807.70	54,725,807.70	保证金		13,518,781.18	13,518,781.18	保证金	
固定资产	53,778,762.69	53,778,762.69	提供抵押担保					
无形资产	67,369,755.86	67,369,755.86	提供抵押担保		68,930,361.38	68,930,361.38	提供抵押担保	
在建工程	1,071,246,574.88	1,071,246,574.88	提供抵押担保		776,540,816.04	776,540,816.04	提供抵押担保	
合计	1,247,120,910.13	1,247,120,910.13			858,989,958.60	858,989,958.60		

其他说明：

32、短期借款

(1) 短期借款分类

单位：元

项目	期末余额	期初余额
----	------	------

短期借款分类的说明：

(2) 已逾期未偿还的短期借款情况

本期末已逾期未偿还的短期借款总额为元，其中重要的已逾期未偿还的短期借款情况如下：

单位：元

借款单位	期末余额	借款利率	逾期时间	逾期利率
------	------	------	------	------

其他说明：

33、交易性金融负债

单位：元

项目	期末余额	期初余额
其中：		
其中：		

其他说明：

34、衍生金融负债

单位：元

项目	期末余额	期初余额
----	------	------

其他说明：

35、应付票据

单位：元

种类	期末余额	期初余额
银行承兑汇票	66,606,725.57	22,495,017.90
合计	66,606,725.57	22,495,017.90

本期末已到期未支付的应付票据总额为 0.00 元，到期未付的原因为。

36、应付账款

(1) 应付账款列示

单位：元

项目	期末余额	期初余额
应付材料、劳务款	159,162,571.76	143,088,678.36
应付工程、设备款	4,407,349.35	5,750,306.04
合计	163,569,921.11	148,838,984.40

(2) 账龄超过 1 年或逾期的重要应付账款

单位：元

项目	期末余额	未偿还或结转的原因
----	------	-----------

其他说明：

37、其他应付款

单位：元

项目	期末余额	期初余额
应付股利	33,200.80	33,200.80
其他应付款	19,806,887.37	4,852,150.33
合计	19,840,088.17	4,885,351.13

(1) 应付利息

单位：元

项目	期末余额	期初余额
----	------	------

重要的已逾期未支付的利息情况：

单位：元

借款单位	逾期金额	逾期原因
------	------	------

其他说明：

(2) 应付股利

单位：元

项目	期末余额	期初余额
普通股股利	33,200.80	33,200.80
合计	33,200.80	33,200.80

其他说明，包括重要的超过 1 年未支付的应付股利，应披露未支付原因：

(3) 其他应付款

1) 按款项性质列示其他应付款

单位：元

项目	期末余额	期初余额
押金、保证金	17,999,853.89	2,109,965.28
往来款、备用金	1,807,033.48	2,742,185.05
合计	19,806,887.37	4,852,150.33

2) 账龄超过 1 年或逾期的重要其他应付款

单位：元

项目	期末余额	未偿还或结转的原因

3) 按交易对手方归集的期末余额前五名的其他应付款情况

其他说明：

- 1) 期末余额中无重要且账龄超过 1 年的其他应付款。
- 2) 公司押金、保证金账面余额显著变动原因，主要系建设“体育产业园建设项目”收取的设备保证金增加所致。

38、预收款项

(1) 预收款项列示

单位：元

项目	期末余额	期初余额

(2) 账龄超过 1 年或逾期的重要预收款项

单位：元

项目	期末余额	未偿还或结转的原因

单位：元

项目	变动金额	变动原因

39、合同负债

单位：元

项目	期末余额	期初余额
货款	93,811,273.92	52,482,640.45
合计	93,811,273.92	52,482,640.45

账龄超过 1 年的重要合同负债

单位：元

项目	期末余额	未偿还或结转的原因

报告期内账面价值发生重大变动的金额和原因

单位：元

项目	变动金额	变动原因

40、应付职工薪酬

(1) 应付职工薪酬列示

单位：元

项目	期初余额	本期增加	本期减少	期末余额
一、短期薪酬	11,587,086.92	174,904,848.82	170,088,993.49	16,402,942.25
二、离职后福利-设定提存计划		18,541,980.26	18,541,980.26	
三、辞退福利		264,454.37	154,802.37	109,652.00
合计	11,587,086.92	193,711,283.45	188,785,776.12	16,512,594.25

(2) 短期薪酬列示

单位：元

项目	期初余额	本期增加	本期减少	期末余额
1、工资、奖金、津贴和补贴	11,066,364.66	150,083,899.08	145,501,312.56	15,648,951.18
2、职工福利费		7,888,307.88	7,888,307.88	
3、社会保险费		9,793,625.94	9,793,625.94	
其中：医疗保险费		8,847,614.38	8,847,614.38	
工伤保险费		946,011.56	946,011.56	
4、住房公积金		3,820,818.00	3,820,818.00	
5、工会经费和职工教育经费	520,722.26	3,318,197.92	3,084,929.11	753,991.07
合计	11,587,086.92	174,904,848.82	170,088,993.49	16,402,942.25

(3) 设定提存计划列示

单位：元

项目	期初余额	本期增加	本期减少	期末余额
1、基本养老保险		17,771,218.73	17,771,218.73	
2、失业保险费		770,761.53	770,761.53	
合计		18,541,980.26	18,541,980.26	

其他说明：

41、应交税费

单位：元

项目	期末余额	期初余额
增值税	1,125,453.73	2,665,055.90
企业所得税		20,298.36
个人所得税	265,616.61	161,000.51
城市维护建设税	128,549.48	320,099.47

教育费附加	91,816.24	228,642.51
房产税	372,292.34	371,914.72
土地使用税	314,676.32	313,822.92
印花税	150,801.40	133,438.75
其他	1,189.04	900.76
合计	2,450,395.16	4,215,173.90

其他说明：

42、持有待售负债

单位：元

项目	期末余额	期初余额
----	------	------

其他说明：

43、一年内到期的非流动负债

单位：元

项目	期末余额	期初余额
一年内到期的长期借款	58,186,502.93	83,142,350.00
一年内到期的租赁负债	271,195.55	506,734.26
合计	58,457,698.48	83,649,084.26

其他说明：

44、其他流动负债

单位：元

项目	期末余额	期初余额
待转销项税额	958,055.05	467,338.69
未终止确认应收票据	800,000.00	700,000.00
合计	1,758,055.05	1,167,338.69

短期应付债券的增减变动：

单位：元

债券名称	面值	票面利率	发行日期	债券期限	发行金额	期初余额	本期发行	按面值计提利息	溢折价摊销	本期偿还		期末余额	是否违约
合计													

其他说明：

45、长期借款

(1) 长期借款分类

单位：元

项目	期末余额	期初余额
质押借款	0.00	

信用借款	38,000,000.00	
保证、抵押借款	589,427,050.00	535,373,539.58
合计	627,427,050.00	535,373,539.58

长期借款分类的说明：

其他说明，包括利率区间：

46、应付债券

(1) 应付债券

单位：元

项目	期末余额	期初余额
----	------	------

(2) 应付债券的增减变动（不包括划分为金融负债的优先股、永续债等其他金融工具）

单位：元

债券名称	面值	票面利率	发行日期	债券期限	发行金额	期初余额	本期发行	按面值计提利息	溢折价摊销	本期偿还		期末余额	是否违约
合计													

(3) 可转换公司债券的说明

(4) 划分为金融负债的其他金融工具说明

期末发行在外的优先股、永续债等其他金融工具基本情况

期末发行在外的优先股、永续债等金融工具变动情况表

单位：元

发行在外的金融工具	期初		本期增加		本期减少		期末	
	数量	账面价值	数量	账面价值	数量	账面价值	数量	账面价值

其他金融工具划分为金融负债的依据说明

其他说明：

47、租赁负债

单位：元

项目	期末余额	期初余额
长期租赁负债		258,152.33
合计	0.00	258,152.33

其他说明：

48、长期应付款

单位：元

项目	期末余额	期初余额
----	------	------

(1) 按款项性质列示长期应付款

单位：元

项目	期末余额	期初余额
----	------	------

其他说明：

(2) 专项应付款

单位：元

项目	期初余额	本期增加	本期减少	期末余额	形成原因
----	------	------	------	------	------

其他说明：

49、长期应付职工薪酬

(1) 长期应付职工薪酬表

单位：元

项目	期末余额	期初余额
----	------	------

(2) 设定受益计划变动情况

设定受益计划义务现值：

单位：元

项目	本期发生额	上期发生额
----	-------	-------

计划资产：

单位：元

项目	本期发生额	上期发生额
----	-------	-------

设定受益计划净负债（净资产）

单位：元

项目	本期发生额	上期发生额
----	-------	-------

设定受益计划的内容及与之相关风险、对公司未来现金流量、时间和不确定性的影响说明：

设定受益计划重大精算假设及敏感性分析结果说明：

其他说明：

50、预计负债

单位：元

项目	期末余额	期初余额	形成原因
----	------	------	------

其他说明，包括重要预计负债的相关重要假设、估计说明：

51、递延收益

单位：元

项目	期初余额	本期增加	本期减少	期末余额	形成原因
与资产相关的政府补助	1,501,912.76		1,221,912.76	280,000.00	
与收益相关的政府补助	72,468.49		72,468.49		
合计	1,574,381.25		1,294,381.25	280,000.00	--

其他说明：

52、其他非流动负债

单位：元

项目	期末余额	期初余额
----	------	------

其他说明：

53、股本

单位：元

	期初余额	本次变动增减(+、-)					期末余额
		发行新股	送股	公积金转股	其他	小计	
股份总数	120,000,000.00						120,000,000.00

其他说明：

54、其他权益工具

(1) 期末发行在外的优先股、永续债等其他金融工具基本情况

(2) 期末发行在外的优先股、永续债等金融工具变动情况表

单位：元

发行在外的金融工具	期初		本期增加		本期减少		期末	
	数量	账面价值	数量	账面价值	数量	账面价值	数量	账面价值

其他权益工具本期增减变动情况、变动原因说明，以及相关会计处理的依据：

其他说明：

55、资本公积

单位：元

项目	期初余额	本期增加	本期减少	期末余额
资本溢价（股本溢价）	625,233,721.47			625,233,721.47
合计	625,233,721.47			625,233,721.47

其他说明，包括本期增减变动情况、变动原因说明：

56、库存股

单位：元

项目	期初余额	本期增加	本期减少	期末余额
----	------	------	------	------

其他说明，包括本期增减变动情况、变动原因说明：

57、其他综合收益

单位：元

项目	期初余额	本期发生额						期末余额
		本期所得 税前发生 额	减：前期 计入其他 综合收益 当期转入 损益	减：前期 计入其他 综合收益 当期转入 留存收益	减：所得 税费用	税后归属 于母公司	税后归属 于少数股 东	

其他说明，包括对现金流量套期损益的有效部分转为被套期项目初始确认金额调整：

58、专项储备

单位：元

项目	期初余额	本期增加	本期减少	期末余额
----	------	------	------	------

其他说明，包括本期增减变动情况、变动原因说明：

59、盈余公积

单位：元

项目	期初余额	本期增加	本期减少	期末余额
法定盈余公积	54,251,867.53	5,748,132.47		60,000,000.00
合计	54,251,867.53	5,748,132.47		60,000,000.00

盈余公积说明，包括本期增减变动情况、变动原因说明：

60、未分配利润

单位：元

项目	本期	上期
调整前上期末未分配利润	360,647,315.97	305,115,484.47
调整期初未分配利润合计数（调增+， 调减-）		
调整后期初未分配利润	360,647,315.97	305,115,484.47
加：本期归属于母公司所有者的净利润	88,164,055.52	65,664,553.48
减：提取法定盈余公积	5,748,132.47	7,492,721.98
应付普通股股利	7,560,000.00	2,640,000.00
期末未分配利润	435,503,239.02	360,647,315.97

调整期初未分配利润明细：

1）、由于《企业会计准则》及其相关新规定进行追溯调整，影响期初未分配利润 0.00 元。

- 2)、由于会计政策变更,影响期初未分配利润 0.00 元。
- 3)、由于重大会计差错更正,影响期初未分配利润 0.00 元。
- 4)、由于同一控制导致的合并范围变更,影响期初未分配利润 0.00 元。
- 5)、其他调整合计影响期初未分配利润 0.00 元。

61、营业收入和营业成本

单位:元

项目	本期发生额		上期发生额	
	收入	成本	收入	成本
主营业务	893,501,635.25	607,981,163.26	822,390,996.17	606,618,840.16
其他业务	1,817,991.64	2,157,351.10	2,305,746.20	1,922,353.43
合计	895,319,626.89	610,138,514.36	824,696,742.37	608,541,193.59

经审计扣除非经常损益前后净利润孰低是否为负值

是 否

营业收入、营业成本的分解信息:

单位:元

合同分类	分部 1		分部 2				合计	
	营业收入	营业成本	营业收入	营业成本	营业收入	营业成本	营业收入	营业成本
业务类型								
其中:								
按经营地区分类								
其中:								
市场或客户类型								
其中:								
合同类型								
其中:								
按商品转让的时间分类								
其中:								
按合同期限分类								
其中:								
按销售渠道分类								
其中:								

合计								
----	--	--	--	--	--	--	--	--

与履约义务相关的信息：

项目	履行履约义务的时间	重要的支付条款	公司承诺转让商品的性质	是否为主要责任人	公司承担的预期将退还给客户的款项	公司提供的质量保证类型及相关义务
----	-----------	---------	-------------	----------	------------------	------------------

其他说明

与分摊至剩余履约义务的交易价格相关的信息：

本报告期末已签订合同、但尚未履行或尚未履行完毕的履约义务所对应的收入金额为 93,811,273.92 元，其中，81,779,145.34 元预计将于 2024 年度确认收入，12,032,128.58 元预计将于 2025 年度确认收入。

合同中可变动对价相关信息：

重大合同变更或重大交易价格调整

单位：元

项目	会计处理方法	对收入的影响金额
----	--------	----------

其他说明：

62、税金及附加

单位：元

项目	本期发生额	上期发生额
城市维护建设税	445,942.63	483,109.11
教育费附加	318,484.41	344,886.51
房产税	1,469,971.03	1,439,129.88
土地使用税	1,256,998.48	1,255,291.68
车船使用税	35,672.16	34,772.16
印花税	592,290.97	321,398.79
环境保护税	3,848.48	4,022.13
合计	4,123,208.16	3,882,610.26

其他说明：

63、管理费用

单位：元

项目	本期发生额	上期发生额
职工薪酬	30,616,315.38	26,301,715.27
咨询费、服务费	13,260,955.43	10,771,055.82
折旧费与摊销费	6,878,638.33	7,879,804.92
租赁费、物业费	5,224,299.31	2,757,047.09
交通费	2,190,828.94	2,080,701.97
业务招待费	2,807,800.68	1,747,375.23
办公费	1,988,850.95	1,410,467.14
报废损失		1,055,390.62
物料消耗及维修费	1,601,062.64	744,120.28
差旅费	1,061,980.07	702,954.43
其他	1,447,864.41	745,847.27
合计	67,078,596.14	56,196,480.04

其他说明：

64、销售费用

单位：元

项目	本期发生额	上期发生额
职工薪酬	40,412,438.11	36,307,963.88
广告宣传费	9,486,801.09	7,597,981.28
租赁费	4,659,297.10	4,119,045.16
保险费	2,600,013.68	2,631,977.16
办公费	2,110,324.13	1,968,034.55
认证费	1,310,605.78	1,334,818.86
折旧	1,115,545.21	1,164,703.68
交通费	1,000,286.46	833,310.24
差旅费	2,701,998.01	655,549.32
业务招待费	1,174,603.07	595,835.50
装修费	464,672.91	449,376.94
其他	664,486.78	388,127.66
合计	67,701,072.33	58,046,724.23

其他说明：

65、研发费用

单位：元

项目	本期发生额	上期发生额
职工薪酬	28,694,042.87	25,683,609.25
折旧及摊销	1,272,564.55	1,463,816.44
物料消耗	7,580,020.45	9,248,634.46
中介服务费	1,266,133.04	1,107,814.02
设计费、试验费	1,673,489.88	2,125,218.82
其他	601,224.70	262,059.85
合计	41,087,475.49	39,891,152.84

其他说明：

66、财务费用

单位：元

项目	本期发生额	上期发生额
利息支出	449,230.97	260,944.43
减：利息收入	-11,305,919.23	-3,835,753.20
汇兑损益	-4,173,102.94	-13,319,808.49
手续费	417,697.73	328,773.57
未确认融资费用	15,045.30	378,915.80
合计	-14,597,048.17	-16,186,927.89

其他说明：

67、其他收益

单位：元

产生其他收益的来源	本期发生额	上期发生额

与资产相关的政府补助	1,221,912.76	298,087.24
与收益相关的政府补助	1,096,921.36	4,297,541.94
合计	2,318,834.12	4,595,629.18

68、净敞口套期收益

单位：元

项目	本期发生额	上期发生额
----	-------	-------

其他说明：

69、公允价值变动收益

单位：元

产生公允价值变动收益的来源	本期发生额	上期发生额
以公允价值计量且其变动计入当期损益的金融资产	1,378,071.27	497,823.10
合计	1,378,071.27	497,823.10

其他说明：

70、投资收益

单位：元

项目	本期发生额	上期发生额
权益法核算的长期股权投资收益	-541,519.60	-8,991.54
存款及理财收益	2,437,321.88	725,151.87
远期结售汇收益	-390,006.03	
合计	1,505,796.25	716,160.33

其他说明：

71、信用减值损失

单位：元

项目	本期发生额	上期发生额
应收票据坏账损失	310,000.00	-282,324.41
应收账款坏账损失	-24,211,126.15	-13,496,503.22
其他应收款坏账损失	84,189.98	31,660.85
合计	-23,816,936.17	-13,747,166.78

其他说明：

72、资产减值损失

单位：元

项目	本期发生额	上期发生额
一、存货跌价损失及合同履约成本减值损失	-10,362,448.23	-14,473,301.50
十一、合同资产减值损失	11,303,804.76	-3,711,982.63

十二、其他	-74,164.74	
合计	867,191.79	-18,185,284.13

其他说明：

73、资产处置收益

单位：元

资产处置收益的来源	本期发生额	上期发生额
固定资产处置损益	-82,734.82	-36,026.10
使用权资产处置损益	0	420,715.19
合计	-82,734.82	384,689.09

74、营业外收入

单位：元

项目	本期发生额	上期发生额	计入当期非经常性损益的金 额
罚款、赔偿款及奖励	46,170.06	32,913.98	46,170.06
其他	5,813.55	14,087.78	5,813.55
合计	51,983.61	47,001.76	51,983.61

其他说明：

75、营业外支出

单位：元

项目	本期发生额	上期发生额	计入当期非经常性损益的金 额
对外捐赠	172,922.51	270,660.55	172,922.51
非流动资产毁损报废损失	366,346.81	2,907,654.20	366,346.81
罚款、赔偿款支出	261,135.71	30,289.30	261,135.71
其他	4,865.09		4,865.09
合计	805,270.12	3,208,604.11	805,270.12

其他说明：

76、所得税费用

(1) 所得税费用表

单位：元

项目	本期发生额	上期发生额
当期所得税费用	204,166.11	3,218,333.87
递延所得税费用	12,836,522.88	-23,457,129.61
合计	13,040,688.99	-20,238,795.74

(2) 会计利润与所得税费用调整过程

单位：元

项目	本期发生额
利润总额	101,204,744.51
按法定/适用税率计算的所得税费用	15,180,711.68
子公司适用不同税率的影响	1,183,879.88
调整以前期间所得税的影响	1,343,112.03
不可抵扣的成本、费用和损失的影响	308,437.76
本期未确认递延所得税资产的可抵扣暂时性差异或可抵扣亏损的影响	475,934.74
税率调整导致递延所得税资产/负债余额的变化	-4,095.88
权益法核算的合营企业和联营企业损益	-45,238.17
研发费加计扣除的影响	-5,402,053.05
所得税费用	13,040,688.99

其他说明：

77、其他综合收益

详见附注。

78、现金流量表项目

(1) 与经营活动有关的现金

收到的其他与经营活动有关的现金

单位：元

项目	本期发生额	上期发生额
利息收入	11,305,919.23	3,835,753.20
政府补助	1,024,452.87	4,366,811.30
往来款及其他	19,249,800.14	5,943,483.55
合计	31,580,172.24	14,146,048.05

收到的其他与经营活动有关的现金说明：

支付的其他与经营活动有关的现金

单位：元

项目	本期发生额	上期发生额
运输费、综合服务费等	36,892,380.90	33,762,911.46
出口费用	6,414,904.51	6,884,531.15
差旅费	4,365,202.78	1,358,503.75
广告费、宣传促销费	9,486,801.09	7,597,981.28
技术开发费	2,939,622.92	3,495,092.69
办公费	4,099,175.08	3,378,501.69
交通费	3,191,115.40	2,914,012.21
咨询费、中介服务	13,260,955.42	10,771,055.82
认证费	1,310,605.78	1,334,818.86
业务招待费	3,982,403.75	2,343,210.73
保险费	3,453,441.18	2,689,737.69
租赁费、物业费	9,883,596.41	6,876,092.25
装修费	2,065,735.55	449,376.94
银行手续费	417,697.73	328,773.57
其他费用	1,177,701.18	1,820,334.68
营业外支出	434,058.22	300,949.85

往来款	2,553,280.35	4,191,669.37
合计	105,928,678.25	90,497,553.99

支付的其他与经营活动有关的现金说明：

(2) 与投资活动有关的现金

收到的其他与投资活动有关的现金

单位：元

项目	本期发生额	上期发生额
----	-------	-------

收到的重要的与投资活动有关的现金

单位：元

项目	本期发生额	上期发生额
赎回理财产品及收益	691,437,321.87	100,725,151.87
合计	691,437,321.87	100,725,151.87

收到的其他与投资活动有关的现金说明：

支付的其他与投资活动有关的现金

单位：元

项目	本期发生额	上期发生额
支付股权并购终止费		19,127,100.00
远期结售汇损失	390,006.03	
合计	390,006.03	19,127,100.00

支付的重要的与投资活动有关的现金

单位：元

项目	本期发生额	上期发生额
构建长期资产	307,764,758.67	454,969,998.45
购买理财产品	709,000,000.00	185,000,000.00
合计	1,016,764,758.67	639,969,998.45

支付的其他与投资活动有关的现金说明：

(3) 与筹资活动有关的现金

收到的其他与筹资活动有关的现金

单位：元

项目	本期发生额	上期发生额
----	-------	-------

收到的其他与筹资活动有关的现金说明：

支付的其他与筹资活动有关的现金

单位：元

项目	本期发生额	上期发生额
支付租赁负债	861,144.35	3,017,100.00
发行费用	2,500,000.00	
合计	3,361,144.35	3,017,100.00

支付的其他与筹资活动有关的现金说明：

筹资活动产生的各项负债变动情况

☑适用 ☐不适用

项目	期初余额	本期增加		本期减少		期末余额
		现金变动	非现金变动	现金变动	非现金变动	
一年内到期的非流动负债	83,649,084.26		58,457,698.48	506,734.26	83,142,350.00	58,457,698.48
长期借款	535,373,539.58	190,000,000.00	240,013.35	40,000,000.00	58,186,502.93	627,427,050.00
租赁负债	258,152.33		556,765.96	354,410.09	460,508.20	
合计	619,280,776.17	190,000,000.00	59,254,477.79	40,861,144.35	141,789,361.13	685,884,748.48

(4) 以净额列报现金流量的说明

项目	相关事实情况	采用净额列报的依据	财务影响
----	--------	-----------	------

(5) 不涉及当期现金收支、但影响企业财务状况或在未来可能影响企业现金流量的重大活动及财务影响

79、现金流量表补充资料**(1) 现金流量表补充资料**

单位：元

补充资料	本期金额	上期金额
1. 将净利润调节为经营活动现金流量		
净利润	88,164,055.52	65,664,553.48
加：资产减值准备	22,949,744.38	31,932,450.91
固定资产折旧、油气资产折耗、生产性生物资产折旧	15,678,555.52	17,942,712.85
使用权资产折旧		
无形资产摊销	3,648,875.55	4,028,953.08
长期待摊费用摊销	17,905.38	1,104,801.54
处置固定资产、无形资产和其他长期资产的损失（收益以“-”号填列）	82,734.82	-384,689.09
固定资产报废损失（收益以“-”号填列）	366,346.81	2,907,654.26
公允价值变动损失（收益以“-”号填列）	-1,378,071.27	-497,823.10
财务费用（收益以“-”号填列）	-2,788,226.20	-9,033,501.05
投资损失（收益以“-”号填列）	-1,505,796.25	-716,160.33
递延所得税资产减少（增加以“-”号填列）	12,776,536.29	-23,974,018.03
递延所得税负债增加（减少以“-”号填列）	59,986.59	516,888.42
存货的减少（增加以“-”号填列）	-43,092,373.10	17,311,281.04
经营性应收项目的减少（增加	19,083,651.99	-55,011,130.96

以“-”号填列)		
经营性应付项目的增加(减少以“-”号填列)	145,952,540.67	52,611,490.43
其他		
经营活动产生的现金流量净额	260,016,466.70	104,403,463.45
2. 不涉及现金收支的重大投资和筹资活动		
债务转为资本		
一年内到期的可转换公司债券		
融资租入固定资产		
3. 现金及现金等价物净变动情况:		
现金的期末余额	336,056,665.53	373,728,177.56
减: 现金的期初余额	373,728,177.56	640,808,149.33
加: 现金等价物的期末余额		
减: 现金等价物的期初余额		
现金及现金等价物净增加额	-37,671,512.03	-267,079,971.77

(2) 本期支付的取得子公司的现金净额

单位: 元

	金额
其中:	
其中:	
其中:	

其他说明:

(3) 本期收到的处置子公司的现金净额

单位: 元

	金额
其中:	
其中:	
其中:	

其他说明:

(4) 现金和现金等价物的构成

单位: 元

项目	期末余额	期初余额
一、现金	336,056,665.53	373,728,177.56
其中: 库存现金	7,891.26	58,980.76
可随时用于支付的银行存款	336,048,774.27	373,669,196.80
三、期末现金及现金等价物余额	336,056,665.53	373,728,177.56

(5) 使用范围受限但仍属于现金及现金等价物列示的情况

单位：元

项目	本期金额	上期金额	仍属于现金及现金等价物的理由

(6) 不属于现金及现金等价物的货币资金

单位：元

项目	本期金额	上期金额	不属于现金及现金等价物的理由

其他说明：

(7) 其他重大活动说明

80、所有者权益变动表项目注释

说明对上年年末余额进行调整的“其他”项目名称及调整金额等事项：

81、外币货币性项目

(1) 外币货币性项目

单位：元

项目	期末外币余额	折算汇率	期末折算人民币余额
货币资金			62,850,112.67
其中：美元	8,873,750.50	7.0827	62,850,112.67
欧元			
港币			
应收账款			70,679,171.94
其中：美元	9,979,128.29	7.0827	70,679,171.94
欧元			
港币			
应付账款			2,831,553.75
其中：美元	399,784.51	7.0827	2,831,553.75
长期借款			
其中：美元			
欧元			
港币			

其他说明：

(2) 境外经营实体说明，包括对于重要的境外经营实体，应披露其境外主要经营地、记账本位币及选择依据，记账本位币发生变化的还应披露原因。

适用 不适用

82、租赁

(1) 本公司作为承租方

适用 不适用

未纳入租赁负债计量的可变租赁付款额

适用 不适用

简化处理的短期租赁或低价值资产的租赁费用

适用 不适用

1) 使用权资产相关信息详见本财务报表附注五、15 之说明

2) 公司对短期租赁和低价值资产租赁的会计政策详见本财务报表附注三、33 之说明。计入当期损益的短期租赁费用和低价值资产租赁费用金额如下：

单位：元

项目	本期金额
本期计入当期损益的采用简化处理的短期租赁费用	7,618,185.06
本期计入当期损益的采用简化处理的低价值资产租赁费用	

涉及售后租回交易的情况

(2) 本公司作为出租方

作为出租人的经营租赁

适用 不适用

项目	租赁收入	其中：未计入租赁收款额的可变租赁付款额相关的收入
租赁收入	210,442.48	
合计	210,442.48	

作为出租人的融资租赁

适用 不适用

未来五年每年未折现租赁收款额

适用 不适用

未折现租赁收款额与租赁投资净额的调节表

(3) 作为生产商或经销商确认融资租赁销售损益

适用 不适用

83、其他

八、研发支出

单位：元

项目	本期发生额	上期发生额
----	-------	-------

职工薪酬	28,694,042.87	25,683,609.25
折旧及摊销	1,272,564.55	1,463,816.44
物料消耗	7,580,020.45	9,248,634.46
中介服务费	1,266,133.04	1,107,814.02
设计费、试验费	1,673,489.88	2,125,218.82
其他	601,224.70	262,059.85
合计	41,087,475.49	39,891,152.84
其中：费用化研发支出	41,087,475.49	39,891,152.84

1、符合资本化条件的研发项目

单位：元

项目	期初余额	本期增加金额			本期减少金额			期末余额
		内部开发支出	其他		确认为无形资产	转入当期损益		
合计								

重要的资本化研发项目

项目	研发进度	预计完成时间	预计经济利益产生方式	开始资本化的时点	开始资本化的具体依据
----	------	--------	------------	----------	------------

开发支出减值准备

单位：元

项目	期初余额	本期增加	本期减少	期末余额	减值测试情况
----	------	------	------	------	--------

2、重要外购在研项目

项目名称	预期产生经济利益的方式	资本化或费用化的判断标准和具体依据
------	-------------	-------------------

其他说明：

九、合并范围的变更

1、非同一控制下企业合并

(1) 本期发生的非同一控制下企业合并

单位：元

被购买方名称	股权取得时点	股权取得成本	股权取得比例	股权取得方式	购买日	购买日的确定依据	购买日至期末被购买方的收入	购买日至期末被购买方的净利润	购买日至期末被购买方的现金流
--------	--------	--------	--------	--------	-----	----------	---------------	----------------	----------------

其他说明：

(2) 合并成本及商誉

单位：元

合并成本	
--现金	
--非现金资产的公允价值	
--发行或承担的债务的公允价值	
--发行的权益性证券的公允价值	
--或有对价的公允价值	
--购买日之前持有的股权于购买日的公允价值	
--其他	
合并成本合计	
减：取得的可辨认净资产公允价值份额	
商誉/合并成本小于取得的可辨认净资产公允价值份额的金额	

合并成本公允价值的确定方法：

或有对价及其变动的说明

大额商誉形成的主要原因：

其他说明：

(3) 被购买方于购买日可辨认资产、负债

单位：元

	购买日公允价值	购买日账面价值
资产：		
货币资金		
应收款项		
存货		
固定资产		
无形资产		
负债：		
借款		
应付款项		
递延所得税负债		
净资产		
减：少数股东权益		
取得的净资产		

可辨认资产、负债公允价值的确定方法：

企业合并中承担的被购买方的或有负债：

其他说明：

(4) 购买日之前持有的股权按照公允价值重新计量产生的利得或损失

是否存在通过多次交易分步实现企业合并并且在报告期内取得控制权的交易

是 否

(5) 购买日或合并当期期末无法合理确定合并对价或被购买方可辨认资产、负债公允价值的相关说明

(6) 其他说明

2、同一控制下企业合并

(1) 本期发生的同一控制下企业合并

单位：元

被合并方名称	企业合并中取得的权益比例	构成同一控制下企业合并的依据	合并日	合并日的确定依据	合并当期期初至合并日被合并方的收入	合并当期期初至合并日被合并方的净利润	比较期间被合并方的收入	比较期间被合并方的净利润

其他说明：

(2) 合并成本

单位：元

合并成本	
--现金	
--非现金资产的账面价值	
--发行或承担的债务的账面价值	
--发行的权益性证券的面值	
--或有对价	

或有对价及其变动的说明：

其他说明：

(3) 合并日被合并方资产、负债的账面价值

单位：元

	合并日	上期期末
资产：		
货币资金		
应收款项		
存货		
固定资产		
无形资产		
负债：		
借款		
应付款项		

净资产		
减：少数股东权益		
取得的净资产		

企业合并中承担的被合并方的或有负债：

其他说明：

3、反向购买

交易基本信息、交易构成反向购买的依据、上市公司保留的资产、负债是否构成业务及其依据、合并成本的确定、按照权益性交易处理时调整权益的金额及其计算：

4、处置子公司

本期是否存在丧失子公司控制权的交易或事项

是 否

是否存在通过多次交易分步处置对子公司投资且在本期丧失控制权的情形

是 否

5、其他原因的合并范围变动

说明其他原因导致的合并范围变动（如，新设子公司、清算子公司等）及其相关情况：

（1）合并范围子公司增加

公司名称	股权取得方式	股权取得时点	出资额（万元）	出资比例
杭州英派斯信息科技有限公司	投资设立	2023年6月	300.00	100%

（2）合并范围子公司减少

公司名称	股权处置方式	股权处置时点	处置日净资产	期初至处置日净利润（万元）
青岛英派斯健康产业有限公司	注销	2023年7月27日	0	-3.01

6、其他

十、在其他主体中的权益

1、在子公司中的权益

（1）企业集团的构成

单位：元

子公司名称	注册资本	主要经营地	注册地	业务性质	持股比例		取得方式
					直接	间接	
青岛英吉利钢管制品有限公司	26,014,811.72	山东青岛	山东青岛	制造业	100.00%		同一控制下企业合并

青岛英派斯健康发展有限公司	40,000,000.00	山东青岛	山东青岛	销售及服务	100.00%		同一控制下企业合并
青岛英派斯商贸有限公司	500,000.00	山东青岛	山东青岛	销售及服务	100.00%		同一控制下企业合并
郑州英派斯健身器材有限公司	10,000.00	河南郑州	河南郑州	销售及服务	100.00%		投资设立
沈阳英派斯健康科技有限公司	10,000.00	辽宁沈阳	辽宁沈阳	销售及服务	100.00%		投资设立
西安英派斯健康科技有限公司	10,000.00	陕西西安	陕西西安	销售及服务	100.00%		投资设立
南京英派斯健康科技有限公司	10,000.00	江苏南京	江苏南京	销售及服务	100.00%		投资设立
武汉英派斯健康科技有限公司	10,000.00	湖北武汉	湖北武汉	销售及服务	100.00%		投资设立
广州英派斯健康科技有限公司	10,000.00	广东广州	广东广州	销售及服务	100.00%		投资设立
成都英派斯健身器材有限公司	10,000.00	四川成都	四川成都	销售及服务	100.00%		投资设立
长沙英派斯健康科技有限公司	100,000.00	湖南长沙	湖南长沙	销售及服务	100.00%		投资设立
青岛英派斯体育器材销售有限公司	40,000,000.00	山东青岛	山东青岛	销售及服务		100.00%	投资设立
青岛英派斯工程建设管理有限公司	30,000,000.00	山东青岛	山东青岛	销售及施工	100.00%		投资设立
北京英派斯体育科技有限公司	5,000,000.00	北京	北京	销售及服务	100.00%		投资设立
杭州英派斯信息科技有限公司	3,000,000.00	浙江杭州	浙江杭州	销售及服务	100.00%		投资设立

在子公司的持股比例不同于表决权比例的说明：

持有半数或以下表决权但仍控制被投资单位、以及持有半数以上表决权但不控制被投资单位的依据：

对于纳入合并范围的重要的结构化主体，控制的依据：

确定公司是代理人还是委托人的依据：

其他说明：

(2) 重要的非全资子公司

单位：元

子公司名称	少数股东持股比例	本期归属于少数股东	本期向少数股东宣告	期末少数股东权益余
-------	----------	-----------	-----------	-----------

		的损益	分派的股利	额
--	--	-----	-------	---

子公司少数股东的持股比例不同于表决权比例的说明：

其他说明：

(3) 重要非全资子公司的主要财务信息

单位：元

子公司名称	期末余额						期初余额					
	流动资产	非流动资产	资产合计	流动负债	非流动负债	负债合计	流动资产	非流动资产	资产合计	流动负债	非流动负债	负债合计

单位：元

子公司名称	本期发生额				上期发生额			
	营业收入	净利润	综合收益总额	经营活动现金流量	营业收入	净利润	综合收益总额	经营活动现金流量

其他说明：

(4) 使用企业集团资产和清偿企业集团债务的重大限制

(5) 向纳入合并财务报表范围的结构化主体提供的财务支持或其他支持

其他说明：

2、在子公司的所有者权益份额发生变化且仍控制子公司的交易

(1) 在子公司所有者权益份额发生变化的情况说明

(2) 交易对于少数股东权益及归属于母公司所有者权益的影响

单位：元

购买成本/处置对价	
--现金	
--非现金资产的公允价值	
购买成本/处置对价合计	
减：按取得/处置的股权比例计算的子公司净资产份额	
差额	
其中：调整资本公积	
调整盈余公积	
调整未分配利润	

其他说明：

3、在合营安排或联营企业中的权益

(1) 重要的合营企业或联营企业

合营企业或联营企业名称	主要经营地	注册地	业务性质	持股比例		对合营企业或联营企业投资的会计处理方法
				直接	间接	

在合营企业或联营企业的持股比例不同于表决权比例的说明：

持有 20% 以下表决权但具有重大影响，或者持有 20% 或以上表决权但不具有重大影响的依据：

(2) 重要合营企业的主要财务信息

单位：元

	期末余额/本期发生额	期初余额/上期发生额
流动资产		
其中：现金和现金等价物		
非流动资产		
资产合计		
流动负债		
非流动负债		
负债合计		
少数股东权益		
归属于母公司股东权益		
按持股比例计算的净资产份额		
调整事项		
--商誉		
--内部交易未实现利润		
--其他		
对合营企业权益投资的账面价值		
存在公开报价的合营企业权益投资的公允价值		
营业收入		
财务费用		
所得税费用		
净利润		
终止经营的净利润		
其他综合收益		
综合收益总额		
本年度收到的来自合营企业的股利		

其他说明：

(3) 重要联营企业的主要财务信息

单位：元

	期末余额/本期发生额	期初余额/上期发生额
流动资产		
非流动资产		
资产合计		
流动负债		
非流动负债		
负债合计		
少数股东权益		
归属于母公司股东权益		
按持股比例计算的净资产份额		
调整事项		
--商誉		
--内部交易未实现利润		
--其他		
对联营企业权益投资的账面价值		
存在公开报价的联营企业权益投资的公允价值		
营业收入		
净利润		
终止经营的净利润		
其他综合收益		
综合收益总额		
本年度收到的来自联营企业的股利		

其他说明：

(4) 不重要的合营企业和联营企业的汇总财务信息

单位：元

	期末余额/本期发生额	期初余额/上期发生额
合营企业：		
投资账面价值合计	325,812.14	867,331.74
下列各项按持股比例计算的合计数		
--净利润	-541,519.60	-8,991.54
--综合收益总额	-541,519.60	-8,991.54
联营企业：		
下列各项按持股比例计算的合计数		

其他说明：

(5) 合营企业或联营企业向本公司转移资金的能力存在重大限制的说明

(6) 合营企业或联营企业发生的超额亏损

单位：元

合营企业或联营企业名称	累积未确认前期累计的损失	本期末未确认的损失（或本期分享的净利润）	本期末累积未确认的损失
-------------	--------------	----------------------	-------------

其他说明：

(7) 与合营企业投资相关的未确认承诺

(8) 与合营企业或联营企业投资相关的或有负债

4、重要的共同经营

共同经营名称	主要经营地	注册地	业务性质	持股比例/享有的份额	
				直接	间接

在共同经营中的持股比例或享有的份额不同于表决权比例的说明：

共同经营为单独主体的，分类为共同经营的依据：

其他说明：

5、在未纳入合并财务报表范围的结构化主体中的权益

未纳入合并财务报表范围的结构化主体的相关说明：

6、其他

十一、政府补助

1、报告期末按应收金额确认的政府补助

适用 不适用

未能在预计时点收到预计金额的政府补助的原因

适用 不适用

2、涉及政府补助的负债项目

适用 不适用

单位：元

会计科目	期初余额	本期新增补助金额	本期计入营业外收入金额	本期转入其他收益金额	本期其他变动	期末余额	与资产/收益相关
2013 工业中小企业技术改造专项资金	300,000.00			200,000.00		100,000.00	与资产相关
2016 年技术改造专项资	240,000.00			60,000.00		180,000.00	与资产相关

金							
“政产学研金服用”创新创业共同体补助资金	961,912.76			961,912.76			与资产相关
国家重点研发计划“冰雪运动装备公共检测关键技术及标准研究”专项资金	72,468.49			72,468.49			与收益相关
合计	1,574,381.25			1,294,381.25		280,000.00	

3、计入当期损益的政府补助

适用 不适用

单位：元

会计科目	本期发生额	上期发生额
2013 工业中小企业技术改造专项资金	200,000.00	200,000.00
2016 年技术改造专项资金	60,000.00	60,000.00
“政产学研金服用”创新创业共同体补助资金	961,912.76	38,087.24
国家重点研发计划“冰雪运动装备公共检测关键技术及标准研究”专项资金	72,468.49	930,730.64
稳岗补贴	15,735.17	33,806.14
外贸企业出口信用险扶持资金	815,169.00	
标准化资助奖励	80,000.00	80,000.00
先进制造业发展专项资金	83,000.00	219,000.00
即墨区十强企业补贴		1,000,000.00
企业奖补资金		500,000.00
青岛科技创新发展鼓励资金		50,000.00
2022 年青岛市科技计划奖励资金		100,000.00
2020 年山东省工程实验室—青岛市补贴奖励		500,000.00
第七届市长质量奖励资金		500,000.00
2021 年企业高成长奖励资金		25,000.00
智能制造创新大赛优秀奖		1,000.00
2021 年第一批促进企业高质量发展专项资金		25,000.00
专利奖励金		100,000.00
2021 年度省级体育产业示范单位奖励		200,000.00
其他	30,548.70	33,005.16
合计	2,318,834.12	4,595,629.18

其他说明：

十二、与金融工具相关的风险

1、金融工具产生的各类风险

本公司的主要金融工具包括现金、银行存款、应收账款、借款、应付账款等，各项金融工具的详细情况说明见本附注五相关项目。

本公司从事风险管理的目标是在风险和收益之间取得平衡，将风险对本公司经营业绩的负面影响降至最低水平，使股东和其他权益投资者的利益最大化。基于该风险管理目标，本公司风险管理的基本策略是确认和分析本公司面临的各种风险，建立适当的风险承受底线和进行风险管理，并及时可靠地对各种风险进行监督，将风险控制在限定的范围内。

本公司董事会全面负责风险管理目标和政策的确定，并对风险管理目标和政策承担最终责任，董事会已经授权相关职能部门设计和实施能确保风险管理目标和政策得以有效执行的程序。

本公司在日常活动中面临各种与金融工具相关的风险，主要包括信用风险、流动风险及市场风险。本公司采用敏感性分析技术，对风险变量的合理、可能变化对当期损益或股东权益可能产生的影响进行分析，由于任何风险变量很少孤立地发生变化，而变量之间存在的相关性对某一风险变量的变化的最终影响金额将产生重大作用，因此下述内容是在假设每一变量的变化是在独立的情况下进行的。

本公司管理层已审议并批准管理这些风险的政策，概括如下。

(一)信用风险

信用风险，是指金融工具的一方不能履行义务，造成另一方发生财务损失的风险。

本公司面临信用风险的资产主要包括银行存款和应收款项，其信用风险主要指交易对方的违约风险，最大的风险敞口等于这些金融工具的账面价值，本公司应收款项产生的信用风险敞口的量化数据详见本附注五相关项目。为控制上述相关风险，本公司分别采取了以下措施。

本公司将银行存款存放于信用评级较高的金融机构，故信用风险较低。

本公司定期对采用信用方式交易的客户进行信用评估。根据信用评估结果，本公司选择与经认可的且信用良好的客户进行交易，并对其应收款项余额进行监控，以确保本公司不会面临重大坏账风险。对境外客户销售形成的应收账款，本公司通过中国出口信用保险公司对外币应收账款投保，以降低坏账风险。此外，资产负债表日，本公司详细审核应收款项的回收情况，以确保就无法收回的款项计提充分的坏账准备，将信用风险降低至较低水平。

本公司与信用风险相关的报表项目包括货币资金、应收票据、应收账款、其他应收款等，可能存在的最大风险敞口金额列示如下：

单位：元

项目	期末余额	期初余额
货币资金	390,782,473.23	387,246,958.74
交易性金融资产	106,875,894.37	85,497,823.10
应收票据	760,000.00	350,000.00
应收账款	108,668,089.35	162,863,709.09
其他应收款	14,193,672.61	10,557,546.43
合同资产	42,588,698.37	41,270,088.76

(二)流动风险

流动风险，是指本公司在履行以交付现金或其他金融资产的方式结算的义务时发生资金短缺的风险。流动风险可能源于无法尽快以公允价值售出金融资产；或者源于对方无法偿还其合同债务；或者源于提前到期的债务；或者源于无法产生预期的现金流量。本公司控制流动风险的方法是确保有足够的流动资金履行到期债务，以免造成损失或者损害公司信誉。

为控制该项风险，本公司综合运用票据结算、银行借款等多种融资手段，优化融资结构，保持融资持续性与灵活性之间的平衡。本公司定期分析负债结构和期限，公司财务部通过监控现金余额以及对未来 12 个月现金流量的滚动预测，确保公司拥有充足的资金偿还到期债务。

截至 2023 年 12 月 31 日，本公司金融负债到期期限如下：

单位：元

项目	年末余额				
	1 年以内	1-2 年	2-5 年	5 年以上	合计
应付票据	66,606,725.57				66,606,725.57
应付账款	163,569,921.11				163,569,921.11
其他应付款	19,806,887.37				19,806,887.37
一年内到期的非流动负债	58,457,698.48				58,457,698.48
长期借款		105,142,350.00	392,284,700.00	130,000,000.00	627,427,050.00

(三)市场风险

市场风险，是指金融工具的公允价值或未来现金流量因市场价格变动而发生波动的风险。市场风险主要包括利率风险和外汇风险。

1.利率风险

利率风险，是指金融工具的公允价值或未来现金流量因市场利率变动而发生波动的风险。本公司面临的市场利率变动的风险主要为与本公司借款有关。

截至 2023 年 12 月 31 日，本公司不存在以浮动利率计息的银行借款，在其他变量不变的假设下，假定利率变动 50 个基点，不会对本公司的利润总额和股东权益产生重大的影响。

2.汇率风险

汇率风险，是指金融工具的公允价值或未来现金流量因外汇汇率变动而发生波动的风险。本公司面临的汇率变动的风险主要与本公司外币货币性资产和负债有关。外币金融资产和金融负债折算成人民币的金额列示如下：

单位：元

项目	期末余额	期初余额
货币资金	62,850,112.67	72,822,605.32
应收账款	70,679,171.94	114,184,850.59
应付账款	2,831,553.75	386,523.04

2、套期

(1) 公司开展套期业务进行风险管理

适用 不适用

(2) 公司开展符合条件套期业务并应用套期会计

单位：元

项目	与被套期项目以及套期工具相关账面价值	已确认的被套期项目账面价值中所包含的被套期项目累计公允价值套期调整	套期有效性和套期无效部分来源	套期会计对公司的财务报表相关影响
套期风险类型				
套期类别				

其他说明

(3) 公司开展套期业务进行风险管理、预期能实现风险管理目标但未应用套期会计

适用 不适用

3、金融资产

(1) 转移方式分类

适用 不适用

(2) 因转移而终止确认的金融资产

适用 不适用

(3) 继续涉入的资产转移金融资产

适用 不适用

其他说明

十三、公允价值的披露

1、以公允价值计量的资产和负债的期末公允价值

单位：元

项目	期末公允价值			
	第一层次公允价值计量	第二层次公允价值计量	第三层次公允价值计量	合计
一、持续的公允价值计量	--	--	--	--
1. 以公允价值计量且其变动计入当期损益的金融资产		106,875,894.37		106,875,894.37
(3) 衍生金融资产		106,875,894.37		106,875,894.37
(三) 其他权益工具投资			2,000,000.00	2,000,000.00
持续以公允价值计量的资产总额		106,875,894.37	2,000,000.00	108,875,894.37

二、非持续的公允价值计量	--	--	--	--
--------------	----	----	----	----

2、持续和非持续第一层次公允价值计量项目市价的确定依据

按照在公允价值计量中对计量整体具有重大意义的最低层次的输入值，公允价值层次可分为：

第 1 层次：相同资产或负债在活跃市场上未经调整的报价；

第 2 层次：直接（即价格）或间接（即从价格推导出）地使用除第一层次中的资产或负债的市场报价之外的可观察输入值；

第 3 层次：资产或负债使用了任何非基于可观察市场数据的输入值（不可观察输入值）。

3、持续和非持续第二层次公允价值计量项目，采用的估值技术和重要参数的定性及定量信息

第二层次是本集团在计量日能够获得类似资产或负债在活跃市场上的报价，或相同或类似资产在非活跃市场上的报价，以该报价为依据确定公允价值。

4、持续和非持续第三层次公允价值计量项目，采用的估值技术和重要参数的定性及定量信息

持续第三层次公允价值计量项目，公允价值确定依据

项目	2023 年 12 月 31 日公允价值	估值技术	不可观察输入值
其他权益工具投资	2,000,000.00	市场法	最近交易价格等

注：持续第三层次公允价值计量项目的其他权益工具投资主要为非上市股权：①采用估值法，按照最近的交易信息作为公允价值的合理估计进行计量；②可比公司法，选择与目标公司重要财务指标类似的相同行业的可比公司，将可比公司的 PE、PB 或 PS 取平均值并考虑流动性折扣；③根据账面投资成本并结合市场环境，公司经营情况和财务状况等变动情况进行合理估计。

5、持续的第三层次公允价值计量项目，期初与期末账面价值间的调节信息及不可观察参数敏感性分析

持续的第三层次公允价值计量项目，期初与期末账面价值间的调节信息

项目	其他权益工具投资
2023 年 1 月 1 日余额	
当期利得或损失总额	
其中：计入损益	
计入其他综合收益	
购买	2,000,000.00
发行	
转入	
转出	
出售结算	
2023 年 12 月 31 日余额	2,000,000.00

对于在报告期末持有的资产/负债，计入损益的当期未实现利得或损失的变动	
------------------------------------	--

6、持续的公允价值计量项目，本期内发生各层级之间转换的，转换的原因及确定转换时点的政策

7、本期内发生的估值技术变更及变更原因

8、不以公允价值计量的金融资产和金融负债的公允价值情况

本公司以摊余成本计量的金融资产和金融负债主要包括：货币资金、应收票据、应收账款、其他应收款、应付票据、应付账款、其他应付款、一年内到期的长期借款、长期借款等。

本集团管理层认为，财务报表中的非长期金融资产和金融负债的账面价值接近该等资产及负债的公允价值。

9、其他

十四、关联方及关联交易

1、本企业的母公司情况

母公司名称	注册地	业务性质	注册资本	母公司对本企业的持股比例	母公司对本企业的表决权比例
海南江恒实业投资有限公司	海口市金贸西路8号诚田花园A栋23C房	文化项目、体育项目、科技项目的投资与开发；电子、通讯、高新技术项目的投资与开发；投资信息咨询；进出口贸易。（一般经营项目自主经营，许可经营项目凭相关许可证或者批准文件经营）（依法需经批准的项目，经相关部门批准后方可开展经营活动）	5000 万元	33.89%	33.89%

本企业的母公司情况的说明

海南江恒实业投资有限公司控股股东为自然人丁利荣，丁利荣先生为本公司实际控制人。

本企业最终控制方是丁利荣。

其他说明：

2、本企业的子公司情况

本企业子公司的情况详见附注七、在其它投资中的权益。

3、本企业合营和联营企业情况

本企业重要的合营或联营企业详见附注。

本期与本公司发生关联方交易，或前期与本公司发生关联方交易形成余额的其他合营或联营企业情况如下：

合营或联营企业名称	与本企业关系
-----------	--------

其他说明：

4、其他关联方情况

其他关联方名称	其他关联方与本企业关系
Yeah Fortune China Investment Limited（殷富中国投资有限公司）	曾合计持股 5% 以上股东
湖南文化旅游创业投资基金企业（有限合伙）	曾合计持股 5% 以上股东
青岛英派斯（集团）有限公司	控股股东控制的其他企业
青岛英派斯健康管理有限公司	控股股东控制的其他企业
青岛英派斯健身管理培训学校	控股股东控制的其他企业
重庆市渝中区英派斯健身有限公司	控股股东控制的其他企业
重庆市江北区英派斯健身有限公司	控股股东控制的其他企业
重庆英派斯健康管理有限公司	控股股东控制的其他企业
广州英派斯健康管理有限公司	控股股东控制的其他企业
青岛英派斯蓝钻健康管理有限公司	控股股东控制的其他企业
江苏英派斯健康管理有限公司（原名：江苏英派斯投资发展有限公司）	控股股东控制的其他企业
成都英派斯健身服务有限公司	实际控制人丁利荣担任董事的企业
上海悠游堂投资发展股份有限公司	董事韦钢担任董事的企业
江苏多肯新材料有限公司	董事韦钢担任董事的企业
山东泰山体育产业投资有限公司	董事平丽洁关系密切家庭成员控制的企业
山东三行体育文化有限公司	董事平丽洁关系密切家庭成员控制的企业
北京龙足汇体育文化有限公司	董事平丽洁关系密切家庭成员控制的企业
飞乐克斯（山东）体育有限责任公司	董事平丽洁关系密切家庭成员控制的企业
泰山体育产业集团有限公司	董事平丽洁关系密切家庭成员控制的企业
山东泰山体育器材有限公司	董事平丽洁关系密切家庭成员控制的企业
山东泰山瑞豹复合材料有限公司	董事平丽洁关系密切家庭成员控制的企业
山东泰山金润塑胶制品有限公司	董事平丽洁关系密切家庭成员控制的企业
山东泰山进出口有限公司	董事平丽洁关系密切家庭成员控制的企业
乐陵泰山人造草坪产业有限公司	董事平丽洁关系密切家庭成员控制的企业
山东泰山在线科技有限公司	董事平丽洁关系密切家庭成员控制的企业
深圳泰山体育科技有限公司	董事平丽洁关系密切家庭成员控制的企业
杭州泰山在线科技有限公司	董事平丽洁关系密切家庭成员控制的企业
深圳爱动投资有限公司	董事平丽洁关系密切家庭成员控制的企业
深圳泰山网络技术有限公司	董事平丽洁关系密切家庭成员控制的企业
山东泰山海通置业有限公司	董事平丽洁关系密切家庭成员控制的企业
乐陵市泰山海通物业管理有限公司	董事平丽洁关系密切家庭成员控制的企业
北京飞鹿体育用品有限公司	董事平丽洁关系密切家庭成员控制的企业
乐陵飞鹿体育用品有限公司	董事平丽洁关系密切家庭成员控制的企业
山东泰山体育用品工程技术研究中心有限公司	董事平丽洁关系密切家庭成员控制的企业
山东泰山体育工程有限公司	董事平丽洁关系密切家庭成员控制的企业
山东泰山体育科技有限公司	董事平丽洁关系密切家庭成员控制的企业
济南文旅体育发展有限公司	董事平丽洁关系密切家庭成员控制的企业
青岛索蓝新能源科技开发有限公司	副总经理、董事会秘书张瑞配偶控制的企业

其他说明：

5、关联交易情况

(1) 购销商品、提供和接受劳务的关联交易

采购商品/接受劳务情况表

单位：元

关联方	关联交易内容	本期发生额	获批的交易额度	是否超过交易额度	上期发生额
山东泰山体育器材有限公司	采购材料	11,327.43			1,415.93
青岛英派斯健康管理有限公司	健身卡				463,640.00
深圳泰山体育科技有限公司	采购材料	1,696,902.65			-3,040,543.29
青岛英派斯健身管理培训学校	宣传费				10,043.00
乐陵泰山人造草坪产业有限公司	采购材料	38,097.35			
合计		1,746,327.43			-2,565,444.36

出售商品/提供劳务情况表

单位：元

关联方	关联交易内容	本期发生额	上期发生额
青岛英派斯健康管理有限公司	销售商品	251,095.58	91,775.60
深圳泰山体育科技有限公司	销售商品	270,477.88	670,831.67
山东泰山体育科技有限公司	销售商品	94,438.05	79,680.16
泰山体育产业集团有限公司	销售商品	83,769.91	578,398.36
山东泰山体育器材有限公司	销售商品	370,879.62	21,256.90
山东泰山瑞豹复合材料有限公司	销售商品	8,761.06	
山东泰山体育工程有限公司	销售商品	19,380.53	
山东省体育产业集团有限公司	销售商品	287,154.87	
合计		1,385,957.50	1,441,942.69

购销商品、提供和接受劳务的关联交易说明

(2) 关联受托管理/承包及委托管理/出包情况

本公司受托管理/承包情况表：

单位：元

委托方/出包方名称	受托方/承包方名称	受托/承包资产类型	受托/承包起始日	受托/承包终止日	托管收益/承包收益定价依据	本期确认的托管收益/承包收益
-----------	-----------	-----------	----------	----------	---------------	----------------

关联托管/承包情况说明

本公司委托管理/出包情况表：

单位：元

委托方/出包方名称	受托方/承包方名称	委托/出包资产类型	委托/出包起始日	委托/出包终止日	托管费/出包费定价依据	本期确认的托管费/出包费
-----------	-----------	-----------	----------	----------	-------------	--------------

关联管理/出包情况说明

(3) 关联租赁情况

本公司作为出租方：

单位：元

承租方名称	租赁资产种类	本期确认的租赁收入	上期确认的租赁收入
-------	--------	-----------	-----------

本公司作为承租方：

单位：元

出租方名称	租赁资产种类	简化处理的短期租赁和低价值资产租赁的租金费用（如适用）		未纳入租赁负债计量的可变租赁付款额（如适用）		支付的租金		承担的租赁负债利息支出		增加的使用权资产	
		本期发生额	上期发生额	本期发生额	上期发生额	本期发生额	上期发生额	本期发生额	上期发生额	本期发生额	上期发生额
深圳泰山体育科技有限公司	房屋建筑物	432,808.30				471,761.05					

关联租赁情况说明

(4) 关联担保情况

本公司作为担保方

单位：元

被担保方	担保金额	担保起始日	担保到期日	担保是否已经履行完毕
------	------	-------	-------	------------

本公司作为被担保方

单位：元

担保方	担保金额	担保起始日	担保到期日	担保是否已经履行完毕
-----	------	-------	-------	------------

关联担保情况说明

(5) 关联方资金拆借

单位：元

关联方	拆借金额	起始日	到期日	说明
拆入				
拆出				

(6) 关联方资产转让、债务重组情况

单位：元

关联方	关联交易内容	本期发生额	上期发生额
-----	--------	-------	-------

(7) 关键管理人员报酬

单位：元

项目	本期发生额	上期发生额
关键管理人员报酬总额	5,382,330.02	4,633,690.21

(8) 其他关联交易

6、关联方应收应付款项

(1) 应收项目

单位：元

项目名称	关联方	期末余额		期初余额	
		账面余额	坏账准备	账面余额	坏账准备
应收账款	青岛英派斯健康管理有限公司	2,040,829.72	1,151,070.11	1,918,080.95	1,117,889.08
应收账款	成都英派斯健身服务有限公司	356,747.20	356,747.20	356,747.20	340,939.20
应收账款	重庆市渝中区英派斯健身有限公司	625,457.80	625,747.80	625,457.80	624,846.70
应收账款	重庆英派斯健康管理有限公司	122,518.40	122,518.40	122,518.40	122,518.40
应收账款	深圳泰山体育科技有限公司	713,600.00	210,597.50	699,670.00	69,967.00
应收账款	山东泰山体育器材有限公司	171,659.22	41,267.77	179,559.23	14,805.92
应收账款	泰山体育产业集团有限公司	812,671.34	94,278.59	718,011.34	39,494.31
预付账款	深圳泰山体育科技有限公司	34,304.57		657,464.57	

(2) 应付项目

单位：元

项目名称	关联方	期末账面余额	期初账面余额
------	-----	--------	--------

7、关联方承诺

8、其他

十五、股份支付

1、股份支付总体情况

适用 不适用

2、以权益结算的股份支付情况

适用 不适用

3、以现金结算的股份支付情况

适用 不适用

4、本期股份支付费用

适用 不适用

5、股份支付的修改、终止情况

6、其他

十六、承诺及或有事项

1、重要承诺事项

根据公司制定的《青岛英派斯健康科技股份有限公司未来三年（2022-2024 年度）股东分红回报规划》，公司现金分红的具体条件如下：

（1）公司该年度实现的可分配利润（即公司弥补亏损、提取公积金后所余的税后利润）为正值，且现金充裕，实施现金分红不会影响公司后续持续经营；

（2）审计机构对公司的该年度财务报告出具无保留意见的审计报告；

（3）公司无重大投资计划或重大现金支出等事项发生。

重大投资计划或重大现金支出是指公司未来十二个月内拟对外投资、收购资产或购买设备累计支出达到或超过公司最近一期经审计净资产的 30%，且超过 5,000 万元。

在满足上述利润分配条件时，公司以现金方式分配的利润应不低于当年实现的可分配利润的 10%。在满足现金分红条件，保证公司正常经营和长远发展的前提下，公司原则上每年度进行一次现金分红。

在满足上述现金分红的条件下，公司可以采用发放股票股利方式进行利润分配。

2、或有事项

（1）资产负债表日存在的重要或有事项

截至 2023 年 12 月 31 日，本公司无需要披露的重大或有事项。

（2）公司没有需要披露的重要或有事项，也应予以说明

公司不存在需要披露的重要或有事项。

3、其他

十七、资产负债表日后事项

1、重要的非调整事项

单位：元

项目	内容	对财务状况和经营成果的影响数	无法估计影响数的原因

2、利润分配情况

拟分配每 10 股派息数（元）	0.71
拟分配每 10 股分红股（股）	0
拟分配每 10 股转增数（股）	0
经审议批准宣告发放的每 10 股派息数（元）	0.71
经审议批准宣告发放的每 10 股分红股（股）	0
经审议批准宣告发放的每 10 股转增数（股）	0
利润分配方案	以截至本公告披露日的总股本 147,796,976 股，按照扣除公司通过回购专用证券账户所持有股份 1,256,700 股计算，向全体股东每 10 股派发现金红利 0.71 元（含税），共派发现金红利 10,404,359.60 元（含税），剩余未分配利润结转至下一年度。公司 2023 年度不以公积金转增股本，不送红股。

3、销售退回

4、其他资产负债表日后事项说明

(1) 股份回购

公司于 2024 年 2 月 27 日至 2024 年 3 月 1 日实施股份回购，截止 2024 年 3 月 1 日，公司股份回购已实施完毕，公司通过回购专用证券账户以集中竞价交易方式累计回购公司股份 1,256,700 股，最高成交价为 13.00 元/股，最低成交价为 11.65 元/股，成交总金额为 15,334,175.00 元（不含交易费用）。本次回购股份将用于股权激励，按照依法披露的用途进行转让，未按照披露用途转让的，应当在三年期限届满前注销。

(2) 中国境内非公开发行人民币普通股（A 股）股票相关事项

公司于 2022 年 10 月 24 日召开了第三届董事会 2022 年第四次会议，审议通过了《关于公司非公开发行 A 股股票方案的议案》及其他议案。2022 年 11 月 9 日，公司召开了 2022 年第二次临时股东大会审议通过本次非公开发行的股票的相关议案。此后，公司相继召开了第三届董事会 2023 年第九次会议、2023 年第二次临时股东大会等相关会议审议通过了《关于延长向特定对象发行 A 股股票股东大会决议有效期的议案》。

公司向特定对象发行 A 股股票的申请于 2023 年 4 月 26 日经深圳证券交易所上市审核中心审核通过，并于 2023 年 5 月 26 日收到中国证券监督管理委员会出具的《关于同意青岛英派斯健康科技股份有限公司向特定对象发行股票注册的批复》（证监许可〔2023〕1168 号）。

截至 2024 年 4 月 11 日止，公司已向 11 家特定对象发行人民币普通股(A 股)股票 27,796,976 股，每股发行价格 13.89 元，募集资金总额为人民币 386,099,996.64 元，扣除部分承销及保荐费 4,716,981.13 元（不含税），其他不含税发行费用人民币 1,724,336.77 元，公司实际募集资金净额为 379,658,678.74 元。已由承销商太平洋证券股份有限公司于 2024 年 4 月 10 日划入公司在中国建设银行股份有限公司即墨鹤山路第二支行开立的账号为 37150199765700001088 的人民币账户内。

(3) 本公司无需要披露的其他重大资产负债表日后事项。

十八、其他重要事项

1、前期会计差错更正

(1) 追溯重述法

单位：元

会计差错更正的内容	处理程序	受影响的各个比较期间报表项目名称	累积影响数
-----------	------	------------------	-------

(2) 未来适用法

会计差错更正的内容	批准程序	采用未来适用法的原因
-----------	------	------------

2、债务重组

3、资产置换

(1) 非货币性资产交换

(2) 其他资产置换

4、年金计划

5、终止经营

单位：元

项目	收入	费用	利润总额	所得税费用	净利润	归属于母公司所有者的终止经营利润
----	----	----	------	-------	-----	------------------

其他说明：

6、分部信息

(1) 报告分部的确定依据与会计政策

(2) 报告分部的财务信息

单位：元

项目	分部间抵销	合计
----	-------	----

(3) 公司无报告分部的，或者不能披露各报告分部的资产总额和负债总额的，应说明原因

公司主要经营活动为体育健身器材的研发、生产、销售。本公司产品主要分为商用产品、家用产品、户外产品等类别。公司将此业务视作为一个整体实施管理、评估经营成果，故本公司无需披露分部信息。本公司收入分解信息详见本财务报表附注五、35之说明。

(4) 其他说明

7、其他对投资者决策有影响的重要交易和事项

8、其他

(1) 控股股东股权质押

公司控股股东为海南江恒实业投资有限公司，截止 2023 年 12 月 31 日，海南江恒实业投资有限公司持有公司股份 40,662,000 股，占公司总股本的 33.89%，其中已质押的股份累计为 19,466,200 股，上述已质押的股份占上市公司总股本的 16.22%。

(2)实际控制人民间借贷纠纷

因原告杨同德与丁利荣民间借贷纠纷一案，发行人实际控制人丁利荣持有海南江恒实业投资有限公司全部 90% 股权被冻结，冻结期限为三年（自 2023 年 12 月 6 日起至 2026 年 12 月 5 日止），本次司法冻结涉及的相关诉讼纠纷标的额为 32,817,154.17 元。由于海南江恒持有发行人 33.89% 的股份，该事项系上市公司实际控制人持有控股股东的股权被司法冻结，因此本次司法冻结存在可能导致实际控制人控制上市公司股份数量发生重大变动的风险。

青岛市崂山区法院于 2024 年 3 月 22 日作出的两份《民事裁定书》，其民事裁定书主要内容为：

1) 原告杨同德与被告丁利荣民间借贷纠纷一案中，原告自愿向法院提交撤诉申请；

2) 原告杨同德申请解除对被告财产的保全措施。法院裁定解除对被告丁利荣存款人民币 32,817,154.17 元的冻结及其相应价值的其他财产的查封、扣押。

十九、母公司财务报表主要项目注释

1、应收账款

(1) 按账龄披露

单位：元

账龄	期末账面余额	期初账面余额
1 年以内（含 1 年）	120,374,954.80	176,416,837.56
1 年以内（含 1 年）合计	120,374,954.80	176,416,837.56
1 至 2 年	7,690,173.66	8,994,495.45
2 至 3 年	9,820,886.16	7,462,476.27
3 年以上	57,579,726.20	29,664,322.22
3 至 4 年	3,080,580.52	14,744,597.34
4 至 5 年	20,978,160.04	5,354,946.90
5 年以上	33,520,985.64	9,564,777.98
合计	195,465,740.82	222,538,131.50

(2) 按坏账计提方法分类披露

单位：元

类别	期末余额					期初余额				
	账面余额		坏账准备		账面价值	账面余额		坏账准备		账面价值
	金额	比例	金额	计提比例		金额	比例	金额	计提比例	
按单项计提坏账准备的应收账款	41,391,805.68	21.18%	7,131,044.60	17.23%	34,260,761.08	38,518,340.67	17.31%	7,131,044.60	18.51%	31,387,296.07
其中：										
按组合计提坏账准备的应收账款	154,073,935.14	78.82%	50,005,826.53	32.46%	104,068,108.61	184,019,790.83	82.69%	26,438,697.30	14.37%	157,581,093.53
其										

中:										
合计	195,465,740.82	100.00%	57,136,871.13		138,328,869.69	222,538,131.50	100.00%	33,569,741.90		188,968,389.60

按单项计提坏账准备: 7,131,044.60

单位: 元

名称	期初余额		期末余额			
	账面余额	坏账准备	账面余额	坏账准备	计提比例	计提理由
青岛三山重九文化有限责任公司	7,131,044.60	7,131,044.60	7,131,044.60	7,131,044.60	100.00%	经测试较难收回
合计	7,131,044.60	7,131,044.60	7,131,044.60	7,131,044.60		

按组合计提坏账准备: 50,005,826.53

单位: 元

名称	期末余额		
	账面余额	坏账准备	计提比例
1 年以内	86,114,193.72	4,305,709.69	5.00%
1-2 年	7,690,173.66	769,017.37	10.00%
2-3 年	9,820,886.16	2,946,265.85	30.00%
3-4 年	3,080,580.52	1,540,290.26	50.00%
4-5 年	13,847,115.44	6,923,557.72	50.00%
5 年以上	33,520,985.64	33,520,985.64	100.00%
合计	154,073,935.14	50,005,826.53	

确定该组合依据的说明:

如是按照预期信用损失一般模型计提应收账款坏账准备:

适用 不适用

(3) 本期计提、收回或转回的坏账准备情况

本期计提坏账准备情况:

单位: 元

类别	期初余额	本期变动金额				期末余额
		计提	收回或转回	核销	其他	
单项计提坏账准备	7,131,044.60					7,131,044.60
按组合计提坏账准备	26,438,697.30	23,567,129.23				50,005,826.53
合计	33,569,741.90	23,567,129.23				57,136,871.13

其中本期坏账准备收回或转回金额重要的:

单位: 元

单位名称	收回或转回金额	转回原因	收回方式	确定原坏账准备计提比例的依据及其合理性

(4) 本期实际核销的应收账款情况

单位: 元

项目	核销金额

其中重要的应收账款核销情况:

单位：元

单位名称	应收账款性质	核销金额	核销原因	履行的核销程序	款项是否由关联交易产生
------	--------	------	------	---------	-------------

应收账款核销说明：

(5) 按欠款方归集的期末余额前五名的应收账款和合同资产情况

单位：元

单位名称	应收账款期末余额	合同资产期末余额	应收账款和合同资产期末余额	占应收账款和合同资产期末余额合计数的比例	应收账款坏账准备和合同资产减值准备期末余额
客户一	32,371,223.09		32,371,223.09	12.82%	
客户二	27,617,207.35		27,617,207.35	10.93%	1,380,860.37
客户三	12,987,770.66		12,987,770.66	5.14%	649,388.53
客户四	1,806,024.42	8,351,326.62	10,157,351.04	4.02%	1,879,249.60
客户五	7,131,044.60		7,131,044.60	2.82%	7,131,044.60
合计	81,913,270.12	8,351,326.62	90,264,596.74	35.73%	11,040,543.10

2、其他应收款

单位：元

项目	期末余额	期初余额
其他应收款	23,322,581.93	14,603,654.94
合计	23,322,581.93	14,603,654.94

(1) 应收利息

1) 应收利息分类

单位：元

项目	期末余额	期初余额
----	------	------

2) 重要逾期利息

单位：元

借款单位	期末余额	逾期时间	逾期原因	是否发生减值及其判断依据
------	------	------	------	--------------

其他说明：

3) 按坏账计提方法分类披露

适用 不适用

4) 本期计提、收回或转回的坏账准备的情况

单位：元

类别	期初余额	本期变动金额				期末余额
		计提	收回或转回	转销或核销	其他变动	

其中本期坏账准备收回或转回金额重要的：

单位：元

单位名称	收回或转回金额	转回原因	收回方式	确定原坏账准备计提比例的依据及其合理性

其他说明：

5) 本期实际核销的应收利息情况

单位：元

项目	核销金额

其中重要的应收利息核销情况

单位：元

单位名称	款项性质	核销金额	核销原因	履行的核销程序	款项是否由关联交易产生

核销说明：

其他说明：

(2) 应收股利

1) 应收股利分类

单位：元

项目（或被投资单位）	期末余额	期初余额

2) 重要的账龄超过 1 年的应收股利

单位：元

项目（或被投资单位）	期末余额	账龄	未收回的原因	是否发生减值及其判断依据

3) 按坏账计提方法分类披露

适用 不适用

4) 本期计提、收回或转回的坏账准备的情况

单位：元

类别	期初余额	本期变动金额				期末余额
		计提	收回或转回	转销或核销	其他变动	

其中本期坏账准备收回或转回金额重要的：

单位：元

单位名称	收回或转回金额	转回原因	收回方式	确定原坏账准备计提比例的依据及其合理性

其他说明：

5) 本期实际核销的应收股利情况

单位：元

项目	核销金额
----	------

其中重要的应收股利核销情况

单位：元

单位名称	款项性质	核销金额	核销原因	履行的核销程序	款项是否由关联交易产生
------	------	------	------	---------	-------------

核销说明：

其他说明：

(3) 其他应收款

1) 其他应收款按款项性质分类情况

单位：元

款项性质	期末账面余额	期初账面余额
押金、保证金	6,736,425.99	4,832,679.66
往来款、备用金	376,870.45	986,967.74
应收出口退税	10,272,674.04	8,115,082.07
合并范围内关联方款项	9,619,919.50	4,450,022.21
合计	27,005,889.98	18,384,751.68

2) 按账龄披露

单位：元

账龄	期末账面余额	期初账面余额
1 年以内（含 1 年）	23,456,407.09	14,166,441.94
1 年以内（含 1 年）合计	23,456,407.09	14,166,441.94
1 至 2 年	327,683.00	145,118.89
2 至 3 年	86,502.89	591,502.85
3 年以上	3,135,297.00	3,481,688.00
3 至 4 年	140,500.00	387,947.00
4 至 5 年	264,565.00	368,803.00
5 年以上	2,730,232.00	2,724,938.00
合计	27,005,889.98	18,384,751.68

3) 按坏账计提方法分类披露

单位：元

类别	期末余额					期初余额				
	账面余额		坏账准备		账面价值	账面余额		坏账准备		账面价值
	金额	比例	金额	计提比例		金额	比例	金额	计提比例	
按单项计提坏	9,619,919.50	35.62%			9,619,919.50	4,450,022.21	24.20%			4,450,022.21

账准备										
其中：										
按组合计提坏账准备	17,385,970.48	64.38%	3,683,308.05	21.19%	13,702,662.43	13,934,729.47	75.80%	3,781,096.74	27.13%	10,153,632.73
其中：										
合计	27,005,889.98	100.00%	3,683,308.05		23,322,581.93	18,384,751.68	100.00%	3,781,096.74		14,603,654.94

按单项计提坏账准备：0.00

单位：元

名称	期初余额		期末余额			
	账面余额	坏账准备	账面余额	坏账准备	计提比例	计提理由

按组合计提坏账准备：3,683,308.05

单位：元

名称	期末余额		
	账面余额	坏账准备	计提比例
1 年以内	13,836,487.59	691,824.38	5.00%
1-2 年	327,683.00	32,768.30	10.00%
2-3 年	86,502.89	25,950.87	30.00%
3-4 年	140,500.00	70,250.00	50.00%
4-5 年	264,565.00	132,282.50	50.00%
5 年以上	2,730,232.00	2,730,232.00	100.00%
合计	17,385,970.48	3,683,308.05	

确定该组合依据的说明：

按预期信用损失一般模型计提坏账准备：

单位：元

坏账准备	第一阶段	第二阶段	第三阶段	合计
	未来 12 个月预期信用损失	整个存续期预期信用损失（未发生信用减值）	整个存续期预期信用损失（已发生信用减值）	
2023 年 1 月 1 日余额		3,781,096.74		3,781,096.74
2023 年 1 月 1 日余额在本期				
本期计提		-97,788.69		-97,788.69
2023 年 12 月 31 日余额		3,683,308.05		3,683,308.05

各阶段划分依据和坏账准备计提比例

损失准备本期变动金额重大的账面余额变动情况

适用 不适用

4) 本期计提、收回或转回的坏账准备情况

本期计提坏账准备情况：

单位：元

类别	期初余额	本期变动金额	期末余额
----	------	--------	------

		计提	收回或转回	转销或核销	其他	
--	--	----	-------	-------	----	--

其中本期坏账准备转回或收回金额重要的：

单位：元

单位名称	收回或转回金额	转回原因	收回方式	确定原坏账准备计提比例的依据及其合理性

5) 本期实际核销的其他应收款情况

单位：元

项目	核销金额

其中重要的其他应收款核销情况：

单位：元

单位名称	其他应收款性质	核销金额	核销原因	履行的核销程序	款项是否由关联交易产生

其他应收款核销说明：

6) 按欠款方归集的期末余额前五名的其他应收款情况

单位：元

单位名称	款项的性质	期末余额	账龄	占其他应收款期末余额合计数的比例	坏账准备期末余额
第一名	出口退税	10,272,674.04	一年以内	38.04%	513,633.70
第二名	往来款	9,204,919.5	一年以内	34.08%	
第三名	保证金	1,409,835.00	五年以上	5.22%	1,409,835.00
第四名	保证金	1,000,000.00	一年以内	3.7%	50,000.00
第五名	往来款	415,000.00	一年以内	1.54%	
		22,302,428.54		82.58%	1,973,468.70

7) 因资金集中管理而列报于其他应收款

单位：元

其他说明：

3、长期股权投资

单位：元

项目	期末余额			期初余额		
	账面余额	减值准备	账面价值	账面余额	减值准备	账面价值
对子公司投资	132,572,177.86		132,572,177.86	130,572,177.86		130,572,177.86
对联营、合营	0.00		0.00	87,368.38		87,368.38

企业投资						
合计	132,572,177.86		132,572,177.86	130,659,546.24		130,659,546.24

(1) 对子公司投资

单位：元

被投资单位	期初余额 (账面价值)	减值准备 期初余额	本期增减变动				期末余额 (账面价值)	减值准备 期末余额
			追加投资	减少投资	计提减值 准备	其他		
青岛英吉利钢管制品有限公司	41,966,522.62						41,966,522.62	
青岛英派斯健康发展有限公司	65,352,041.74						65,352,041.74	
青岛英派斯商贸有限公司	23,083,613.50						23,083,613.50	
郑州英派斯健身器材有限公司	10,000.00						10,000.00	
沈阳英派斯健康科技有限公司	10,000.00						10,000.00	
西安英派斯健康科技有限公司	10,000.00						10,000.00	
南京英派斯健康科技有限公司	10,000.00						10,000.00	
武汉英派斯健康科技有限公司	10,000.00						10,000.00	
广州英派斯健康科技有限公司	10,000.00						10,000.00	
成都英派斯健身器材有限公司	10,000.00						10,000.00	
长沙英派斯健康科技有限公司	100,000.00						100,000.00	
青岛英派斯工程建设管理有								

限公司									
北京英派斯体育科技有限公司									
杭州英派斯信息科技有限公司							2,000,000.00	2,000,000.00	
合计	130,572,177.86						2,000,000.00	132,572,177.86	

(2) 对联营、合营企业投资

单位：元

被投资单位	期初余额 (账面价值)	减值准备 期初余额	本期增减变动							期末余额 (账面价值)	减值准备 期末余额	
			追加投资	减少投资	权益法下确认的投资损益	其他综合收益调整	其他权益变动	宣告发放现金股利或利润	计提减值准备			其他
一、合营企业												
北京英泰博元体育有限公司	87,368.38				87,368.38							0.00
小计	87,368.38				87,368.38							0.00
二、联营企业												
合计	87,368.38				87,368.38							0.00

可收回金额按公允价值减去处置费用后的净额确定

适用 不适用

可收回金额按预计未来现金流量的现值确定

适用 不适用

前述信息与以前年度减值测试采用的信息或外部信息明显不一致的差异原因

公司以前年度减值测试采用信息与当年实际情况明显不一致的差异原因

(3) 其他说明

4、营业收入和营业成本

单位：元

项目	本期发生额		上期发生额	
	收入	成本	收入	成本
主营业务	889,297,221.79	612,763,254.94	816,998,369.14	609,938,978.45
其他业务	3,621,539.06	2,889,813.73	5,839,852.99	4,994,803.26

合计	892,918,760.85	615,653,068.67	822,838,222.13	614,933,781.71
----	----------------	----------------	----------------	----------------

营业收入、营业成本的分解信息：

单位：元

合同分类	分部 1		分部 2				合计	
	营业收入	营业成本	营业收入	营业成本	营业收入	营业成本	营业收入	营业成本
业务类型								
其中：								
按经营地区分类								
其中：								
市场或客户类型								
其中：								
合同类型								
其中：								
按商品转让的时间分类								
其中：								
按合同期限分类								
其中：								
按销售渠道分类								
其中：								
合计								

与履约义务相关的信息：

项目	履行履约义务的时间	重要的支付条款	公司承诺转让商品的性质	是否为主要责任人	公司承担的预期将退还给客户的款项	公司提供的质量保证类型及相关义务
其他说明						

其他说明

与分摊至剩余履约义务的交易价格相关的信息：

本报告期末已签订合同、但尚未履行或尚未履行完毕的履约义务所对应的收入金额为 93,905,036.22 元，其中，81,872,907.64 元预计将于 2024 年度确认收入，12,032,128.58 元预计将于 2025 年度确认收入。

重大合同变更或重大交易价格调整

单位：元

项目	会计处理方法	对收入的影响金额
其他说明：		

其他说明：

5、投资收益

单位：元

项目	本期发生额	上期发生额
权益法核算的长期股权投资收益	-87,368.38	-8,954.90
处置长期股权投资产生的投资收益	388,956.17	
存款及理财收益	2,437,321.87	725,151.87
远期结售汇收益	-390,006.03	
合计	2,348,903.63	716,196.97

6、其他

二十、补充资料

1、当期非经常性损益明细表

适用 不适用

单位：元

项目	金额	说明
非流动性资产处置损益	-449,081.63	
计入当期损益的政府补助（与公司正常经营业务密切相关，符合国家政策规定、按照确定的标准享有、对公司损益产生持续影响的政府补助除外）	1,091,816.44	
除同公司正常经营业务相关的有效套期保值业务外，非金融企业持有金融资产和金融负债产生的公允价值变动损益以及处置金融资产和金融负债产生的损益	3,425,387.11	
除上述各项之外的其他营业外收入和支出	-386,939.70	
减：所得税影响额	587,146.88	
合计	3,094,035.34	--

其他符合非经常性损益定义的损益项目的具体情况：

适用 不适用

公司不存在其他符合非经常性损益定义的损益项目的其他情况。

将《公开发行证券的公司信息披露解释性公告第 1 号——非经常性损益》中列举的非经常性损益项目界定为经常性损益项目的情况说明

适用 不适用

2、净资产收益率及每股收益

报告期利润	加权平均净资产收益率	每股收益	
		基本每股收益（元/股）	稀释每股收益（元/股）
归属于公司普通股股东的净利润	7.34%	0.73	0.73
扣除非经常性损益后归属于公司普通股股东的净利润	7.09%	0.71	0.71

3、境内外会计准则下会计数据差异

(1) 同时按照国际会计准则与按中国会计准则披露的财务报告中净利润和净资产差异情况

适用 不适用

(2) 同时按照境外会计准则与按中国会计准则披露的财务报告中净利润和净资产差异情况

适用 不适用

(3) 境内外会计准则下会计数据差异原因说明，对已经境外审计机构审计的数据进行差异调节的，应注明该境外机构的名称

4、其他

青岛英派斯健康科技股份有限公司

法定代表人：_____

刘洪涛

2024 年 4 月 26 日