

2023 年度报告

Annual Report 2023



公司代码：600998

公司简称：九州通



九州通医药集团股份有限公司

2023 年年度报告

致投资者的一封信

敬启者：

春和景明，万物竞生。“**高质量发展**”是今年两会的热门词，以新质生产力更好地推动高质量发展已成为社会的普遍共识。过去的一年，是中国改革开放 45 周年，是国内经济疫后重生的第一年，也是公司持续贯彻高质量发展理念取得丰硕成果的一年。

在诸多变局不确定的大背景下，公司坚持高质量发展理念，不再片面追求销售收入规模的扩张，注重**经营管理质量的提升**，经营性利润、经营性现金流、应收账款期限、资金周转率和财务费用等各项指标均取得了良好的表现，公司的发展更加稳健、更加健康、更加可持续。

过去的一年，我们全力拓展高质量业务，**盈利能力不断提升**。公司营业收入再创历史新高，达到 **1,501.40** 亿元，较上年同期增长 6.92%；扣非归母净利润达 **19.60** 亿元，较上年同期增长 **13.06%**，**扣非归母净利润的增长快于营业收入的增长**；经营活动现金流再创新高，全年净额达 **47.48** 亿元，较上年同期增长 **19.10%**。在行业的支付环境没有明显改善的情况下，公司的应收账款周转天数为 63 天，比上年**缩短 6 天**；公司资金周转天数为 80 天，比上年同期**加快 7 天**；公司财务费用比上年同期增长 3.97%，**低于营业收入的增长**。

过去的一年，我们聚焦 **ESG 建设，增强可持续发展“软实力”**。公司在助力教育及医疗事业、提供社会公众意外急救设备、扶贫等方面积极履行社会责任，共计捐赠金额 **3,981** 万元；在京津冀等地的暴雨灾情及甘肃的地震灾情中，及时组织善款与物资捐赠，驰援受灾群众重建家园，达到 **570** 万元。公司秉持**可持续发展理念**，持续提升新能源使用率与推进数字化创新，大力开展环境保护相关举措，积极履行污染防治、节能减排等环保责任。公司持续**完善治理结构**，进一步修订了《员工手册》和《管理守则》，使得公司决策效能和管理效能不断提升。公司持续开展的“**家文化**”宣导深入人心，尊重员工、关爱员工、尊重女性是公司和管理层的基本要求。公司年度 ESG 报告在万得 ESG 评级中被评为“**A 级**”，在华证 ESG 评级结果中位列医药商业排名第 **2 名**，公司入选中国上市公司 **ESG 百强企业**。

过去的一年，我们持续履行对股东的回报义务。公司拟向全体股东每 10 股派发现金红利 **2.50** 元，当年分红率达 **44.95%**。公司在经营业绩不断提升的情况下，持续给予股东应有的回报，公司自上市以来累计向股东现金分红及回购股票共计金额达到 **55.95** 亿元（含 2023 年度），大约是公司再融资余额的 **1.52** 倍（剔除控股股东定增认购额）。最近三年，公司累计分红占最近三年平均净利润的 **129.20%**。

2023 年，我们不断创新，在转型升级方面取得了进一步的成果。

我们已由单一的医药分销业态逐步向医药 CSO、医药新零售、医药工业等多业态方面转型升级。公司全力打造医药全产业链，形成“医药分销+多业态”融合发展的新格局，进一步增强公司业务增长点，提升公司的盈利能力。

我们已由传统的线下“搬运工”模式向线上或线上线下相结合的“互联网化”和“数字化”新模式转型，搭建了涵盖B2B/B2C/O2O的服务于B端和C端用户的大健康综合服务平台。

我们已由信息化、数字化、互联网化逐步向智能化方向升级。公司将信息化、数字化、互联网化运用于经营业务拓展、供应链体系建设、经营管理流程再造等方面，取得了显著成果。在人工智能技术日新月异的背景下，公司与武汉人工智能研究院开展合作，形成了“骨科嫦娥智慧服务平台”；公司与腾讯健康签订战略合作协议，就数字化管理服务升级、金融支付数字化服务升级、业务智能服务升级、IT研发智能化服务升级及“+互联网”创新增长等开展研究；公司与北京大学武汉人工智能研究院共建人工智能联合实验室，拟将人工智能技术运用于公司的业务、管理和服务等方面，推动公司智能化转型升级。

我们已由单业务的“偏科生”向全业务的“全科生”均衡发展。公司已由基层医疗市场、院外市场为主，逐步向等级医院市场拓展，全渠道B端客户规模增长至50.57万家，包括公立医院、药店、基层及民营医疗机构、互联网流量平台及下游医药分销商，实现了第一、二、三、四终端及准终端渠道的全渠道覆盖；公司已由OTC产品、普药产品经营为主，逐步向包括各类中西成药、中药饮片、医疗器械、保健品等在内的全品类结构拓展，经营品规增至66.59万个；公司已由“B2B”客户服务为主，逐步通过线上线下的零售渠道和诊所渠道延伸到C端用户，形成了面向上下游B端客户和C端消费者的更全面、更完善的全场景服务模式。公司打造的“全渠道、全品类和全场景”服务模式保证了公司经营业务的持续健康稳定发展。

2023年，我们在新三年战略的实施方面取得了显著业绩。

在新产品方面，公司总代品牌推广业务（CSO）销售收入合计达195.84亿元，毛利额27.89亿元，较上年同期大幅增长52.45%，持续打造公司利润增长“第二曲线”；其中，药品总代品牌推广业务向全擎健康CSO品牌升级，成立了全新品牌“全擎健康”CSO管理公司，专业营销推广团队达3,000余人，代理可威、倍平、康王等知名品牌药品品规达969个（其中销量过亿品规27个），销售收入达106.96亿元，较上年同期大幅增长60.82%；医疗器械总代品牌推广业务重点发展大外科、心脑血管介入、IVD全国性平台业务，已代理强生、雅培、费森尤斯（血透）、罗氏、麦默通等品牌厂家的品规共计594个（其中销量过亿品规24个），销售收入达88.88亿元，较上年同期增长31.44%。公司医药工业自产及OEM业务向产品品牌策略升级；西药工业方面，公司旗下京丰制药品牌产品以糖尿病、外用药、感染呼吸、心血管、神经系统等系列产品为主，在产品种达到150余个，通过一致性评价的药品种类8种，部分品种中标国家第八、九批集采。中药工业方面，公司旗下九信中药可生产参茸贵细、品质精饮、平价精饮、配方普饮、平台专销、药食同源等多品类品种，并打造出“九信”、“九州天润”、“金贵德济堂”、“九信堂”、“臻养”等多系列中药品牌矩阵。OEM产品方面，公司医疗器械OEM已注册美体康、弗乐士品牌，取得MAH二类产品注册证10张、一类产品备案证25张。2023年公司医药工业自产及OEM业务销售收入达24.76亿元。

在**新零售**方面，公司旗下的零售品牌“好药师”在全国范围内开展加盟取得突破性进展，截至2024年一季度末，直营及加盟药店已达**21,192家**，成为**中国零售药店加盟门店数最多的零售品牌**。好药师致力于“新零售”场景核心系统的研发，打造的“九州万店数字化平台”，通过零售ERP、医保接口、门店通、智药通、CRM及直播等数字化工具，为加盟药店提供各种数字化赋能服务，形成了一个直接触达C端用户的数字化平台。公司向加盟药店全年销售规模已达**34.8亿元**，较上年同期增长**83.25%**。公司**好药师B2C电商总代总销**业务全年销售收入达**12.15亿元**，较上年同期增长**26.8%**，在抖音、快手新电商渠道方面的业务增长快速，已成为**行业头部服务商**。

在**新医疗**方面，公司旗下九州通健康科技集团的**互联网医疗事业部**已开展实体互联网医院的代运营服务，正在探索互联网医疗的新模式；公司打造的“九信诊所”互联网医疗平台即将上线，拟为基层诊所赋能，提供包括但不限于智能治疗系统、专病管理系统、转诊系统、合理用药系统、医保系统以及药品、耗材采购平台服务。

在**数字化营销**方面，公司搭建了全国统一的**药九九B2B交易平台**，采取“自营+合营+三方+地推”的业务方式，不断丰富平台产品与价格合理性；自主开发了上游供应链SaaS系统“智药通”、云采购及下游SaaS系统“云店通”，并通过平台数智化能力、社群营销、工业旗舰运营、SaaS服务和线下地推相结合，为上游客户提供数字化分销服务，公司全年B2B电商数字化分销业务收入规模达**173.26亿元**。公司打造的“**三网合一**”的**物流供应链体系**，以及行业特有的“**Bb/BC一体化**”高效供应链物流服务模式，在满足公司自身经营需求的同时，向**贵州茅台、阿里健康、叮当智慧药房、山东颐养健康及河南亚都**等行业内外客户提供三方物流、医药冷链物流、数智物流与供应链整体解决方案服务，实现由传统企业物流向科技型、平台型、生态型的物流供应链企业转变。公司全年数字物流技术与供应链解决方案业务实现收入**8.49亿元**，较上年同期增长**28.45%**。

在**不动产证券化（REITs）**方面，公司选取了集团总部位于武汉市东西湖区的医药物流仓储资产及配套设施，该资产被国家发改委、商务部和中物联于2017年评为全国十大“**国家智能化仓储物流示范基地**”，建筑面积约为**17.2万平方米**，评估值约为12亿元，账面价值约为3亿元，该项目已通过湖北省发改委推荐上报到国家发改委，现国家发改委正在审核中。与此同时，公司拟构建“**公募REITs +Pre-REITs**”多层级不动产权益资本运作平台，拟选取位于上海、杭州和重庆等地的医药物流仓储资产及配套设施开展首期“Pre-REITs”发行的前期准备工作。

展望 2024 年，公司将面临最好的历史发展机遇。国家促进民营经济发展壮大的各项政策及配套措施为民营企业发展创造了更优的**政策环境、社会环境和舆论环境**；国家出台的各项支持民营经济发展的金融政策为公司提供了前所未有的**融资环境**和优越的**融资成本**；公司拟发行的优先股、REITs 和 Pre-REITs 等权益性资金到位，将会为公司发展提供**充裕的资金支持**，在保证公司经营业绩不断增长的同时，为投资者带来稳定的回报。

新的一年，我们将坚定不移地继续贯彻落实“**新产品、新零售、新医疗、数字化和不动产证券化**”（简称“**三新两化**”）战略。新产品战略方面，我们将通过持有人、代理及 OEM 等方式，获得

产品的所有权、特许经营权或销售主导权，提升新产品竞争力和盈利水平，力争 2024 年总体销售收入比上年同期增长不低于 **15%**。**新零售战略方面**，我们将以新技术赋能万店加盟，提升加盟店信息化能力，重塑生态圈，力争在 2024 年，实现直营和加盟门店总数突破 **25,000** 家。**新医疗战略方面**，我们将整合专病服务、线上运营、保险服务等能力，为诊所提供品种供应、IT 系统、运营增值服务，搭建诊所运营体系，打造“九信诊所”品牌，力争在 2024 年实现“九信诊所”加联盟 **200** 家。**数字化战略方面**，我们将以业务数字化、运营数字化、物流数智化为目标，构建数字化九州通，提升客户满意度，进一步提升公司经营质量和管理水平。**不动产证券化 (REITs) 战略方面**，我们将全力推进“公募 REITs +Pre-REITs”多层次不动产权益资本运作平台的搭建，以盘活公司资产，重构公司轻资产运营商业模式，力争在前三季度实现公募 REITs 发行上市及首期 Pre-REITs 发行成功。

新的一年，我们将落实新的人才战略，加大对人才的引进力度。公司董事会执行董事、各分子公司以及重要管理部门的主要管理人员将配合人力资源部门舍得“**花时间、花精力、花成本**”（简称“**三花**”）向全球招聘和引进急需的技术人才、管理人才和专业人才，本年度拟引进 150 名各类急需的优秀人才。

打造“百年老店”，实现基业长青是九州通人永恒不变的追求。我们将以此为目标，坚持长期主义，以“**三新两化**”战略为抓手，以“**三花**”精神引进优秀人才为依托，争做“**中国最专业的大健康服务平台**”，让九州通这艘“**千亿航母**”行得更远、走得更稳，乘风破浪，直挂云帆！

最后，我们再次万分感激广大投资者、各级政府部门、金融机构、业务合作伙伴及社会各界人士对九州通的支持、信赖和帮助；**我们会永远感恩**公司全体员工的辛苦付出。我们将坚定不移地融入国家发展战略，不断完善健康产业基础设施和服务体系建设，积极回馈国家、社会、客户、员工和广大投资者，彰显九州通价值与担当！

九州通医药集团股份有限公司董事会

2024 年 4 月 27 日

重要提示

一、本公司董事会、监事会及董事、监事、高级管理人员保证年度报告内容的真实性、准确性、完整性，不存在虚假记载、误导性陈述或重大遗漏，并承担个别和连带的法律责任。

二、公司全体董事出席董事会会议。

三、中审众环会计师事务所（特殊普通合伙）为本公司出具了标准无保留意见的审计报告。

四、公司负责人刘长云、主管会计工作负责人夏晓益及会计机构负责人（会计主管人员）夏晓益声明：保证年度报告中财务报告的真实、准确、完整。

五、董事会决议通过的本报告期利润分配预案或公积金转增股本预案

公司董事会审议通过的本报告期利润分配及公积金转增股本预案为：以权益分派股权登记日的总股本为基数，向全体股东每10股派发现金红利2.50元（含税），同时拟以资本公积金向全体股东每10股转增2.90股，不送红股，剩余未分配利润结转以后年度。如以截至2024年3月31日的总股本3,908,891,654股为基数，向全体股东每10股派发现金红利2.50元（含税），共计分配现金红利977,222,913.50元，占2023年度合并报表归属于上市公司股东净利润的比例为44.95%；向全体股东每10股转增2.90股，合计转增1,133,578,580股，转增后公司总股本增加至5,042,470,234股。

如在实施权益分派的股权登记日前公司总股本发生变动，公司拟维持每股分配及转增比例不变，相应调整分配及转增总额。

此预案尚需提请公司2023年年度股东大会审议。

六、前瞻性陈述的风险声明

适用 不适用

本年度报告中涉及的未来计划、发展战略等前瞻性陈述，不构成公司对投资者的实质承诺，请投资者注意投资风险。

七、是否存在被控股股东及其他关联方非经营性占用资金情况

否

八、是否存在违反规定决策程序对外提供担保的情况

否

九、是否存在半数以上董事无法保证公司所披露年度报告的真实性、准确性和完整性

否

十、重大风险提示

公司已在本报告中详细描述可能存在的相关风险，敬请查阅“第三节管理层讨论与分析”中“关于公司未来发展的讨论与分析”中“可能面对的风险”部分内容。

十一、其他

适用 不适用

目 录

第一节	释义	9
第二节	公司简介和主要财务指标.....	11
第三节	管理层讨论与分析.....	18
第四节	公司治理.....	104
第五节	环境与社会责任.....	127
第六节	重要事项.....	133
第七节	股份变动及股东情况.....	143
第八节	优先股相关情况.....	152
第九节	债券相关情况.....	156
第十节	财务报告.....	162

备查文件目录	载有公司负责人刘长云、主管财务工作负责人夏晓益、会计机构负责人夏晓益签名并盖章的会计报表。
	载有中审众环会计师事务所（特殊普通合伙）公章，注册会计师签名并盖章的2023年度的审计报告原件。
	报告期内在中国证监会指定报纸上公开披露过的所有公司文件的正本及公告的原稿。

第一节 释义

一、 释义

在本报告书中，除非文义另有所指，下列词语具有如下含义：

常用词语释义		
本公司、公司、发行人、九州通集团、九州通、集团	指	九州通医药集团股份有限公司
上海弘康	指	上海弘康实业投资有限公司
楚昌集团、楚昌投资	指	楚昌投资集团有限公司
中山广银	指	中山广银投资有限公司
北京点金	指	北京点金投资有限公司
狮龙国际	指	狮龙国际集团（香港）有限公司
B2B	指	Business To Business，是指企业与企业之间通过专用网络或 Internet，进行数据信息的交换、传递，开展交易活动的商业模式
B2C	指	Business To Customer，企业通过互联网直接面向 C 端消费者销售产品和服务的销售模式
GMP	指	Good Manufacturing Practice，药品生产质量管理规范
GSP	指	Good Supply Practice，药品经营质量管理规范
GAP	指	Good Agricultural Practices，良好农业规范
ERP	指	Enterprise Resource Planning，企业资源计划。指建立在信息技术基础上，以系统化的管理思想，为企业决策层及员工提供决策运行手段的管理平台，实现对整个供应链的有效管理
分销	指	产品在其所有权转移过程中从生产领域进入消费领域所经过的各个环节及经营机构的行为
OTC、非处方药	指	不需凭执业医师或执业助理医师开具的处方可自行购买和使用的药品
处方药	指	凭执业医师或执业助理医师开具的处方才可以调配、购买和使用的药品
O2O	指	Online To Offline（线上到线下），是指将线下的商务机会与互联网结合，让互联网成为线下交易的前台，既可涉及到线上，又可涉及到线下，可以通称为 O2O
APP	指	Application 的缩写，一般指手机应用软件
AGV	指	Automated Guided Vehicle 的缩写，意即“自动导引运输车”或者“无人搬运车”。AGV 是装备有电磁或光学等自动导引装置，能够沿规定的导引路径行驶，具有安全保护以及各种移载功能的运输车
RGV	指	Rail Guided Vehicle，即有轨穿梭小车。RGV 小车可用于各类高密度储存方式的仓库，小车通道可设计任意长，可提高整个仓库储存量，并且在操作时无需叉车驶入巷道，使其安全性会更高
冷链	指	Cold Chain，是指某些食品原料、经过加工的食品或半成品、特殊的生物制品和药品在经过收购、加工、灭菌、灭活后，在产品加工、贮藏、运输、分销和零售、使用过程中，各个环节始终处于产品所必需的特定低温环境下，减少损耗，防止污染和变质，以保证产品食品安全、生物安全、药品安

		全的特殊供应链系统
SPD	指	Supply Processing Distribution, 医疗 SPD 供应链管理, 在供应链一体化思想指导下产生的一种典型的精益化管理模式, 它是以保证院内医用耗材质量安全、满足临床需求为宗旨, 以物流信息技术为支撑, 以环节专业化管理为手段, 强化医院医用耗材管理部门的全程监管, 协调外部与内部需求为主导, 对全院医用耗材在院内的供应、加工、配送等物流的集中管理模式
CRM	指	Customer Relationship Management, 客户关系管理, 指企业为提高核心竞争力, 利用相应的信息技术以及互联网技术协调企业与顾客间在销售、营销和服务上的交互, 从而提升其管理方式, 向客户提供创新式的个性化的客户交互和服务的过程
OEM	指	Original Equipment Manufacturer (原始设备制造商) 的缩写, 指公司通过合同订购的方式委托厂家生产产品, 并直接贴上自己的品牌商标。这种委托他人生产的合作方式简称 OEM, 承接加工任务的制造商被称为 OEM 厂商, 其生产的产品被称为 OEM 产品
ODM	指	Original Design Manufacturer (原始设计制造商) 的缩写, 指公司从事产品设计和研发, 并生产自己的品牌的产品, 或委托生产厂家根据公司的需求和规格定制、设计、测试、生产, 并提供整个生产流程的管理
CSO	指	Contract Sales Organization, 即合同销售组织, 其业务是根据与药品生产企业 (或药品销售权所有人) 签订药品销售合同取得销售权, 并基于药品销售获得报酬的一种销售模式
REITs	指	基础设施领域不动产投资信托基金
Pre-REITs	指	Pre-REITs 基金是以公募 REITs 作为主要退出路径, 比照基础设施领域不动产投资信托基金 (REITs) 要求对项目进行筛选和提前介入标的资产的建设、运营和培育过程的金融投资产品
MAH	指	Marketing Authorization Holder, 即上市许可持有人。药品/医疗器械研发机构、科研人员、生产企业等主体可以申请并获得上市许可批件, 即成为上市许可持有人。根据目前政策, 上市许可持有人具备相应生产资质的, 既可自行生产, 也可委托生产; 持有人不具备生产条件的, 可以直接委托具备资质的企业生产; 上市许可持有人对产品质量在其整个生命周期内承担主要责任
FDA	指	Food and Drug Administration, 即美国食品药品监督管理局
EGFR	指	Epidermal Growth Factor Receptor, 即表皮生长因子受体
VOCs	指	Volatile Organic Compounds, 即挥发性有机物。是指常温下饱和蒸汽压大于 70Pa、常压下沸点在 260° 以下的有机化合物, 或在 20 的条件下, 蒸汽压大于或者等于 10Pa 且具有挥发性的全部有机化合物
COD	指	Chemical Oxygen Demand, 化学需氧量, 是以化学方法测量水样中需要被氧化的还原性物质的量

第二节 公司简介和主要财务指标

一、公司信息

公司的中文名称	九州通医药集团股份有限公司
公司的中文简称	九州通
公司的外文名称	Jointown Pharmaceutical Group Co., Ltd
公司的外文名称缩写	Jointown
公司的法定代表人	刘长云

二、联系人和联系方式

	董事会秘书	证券事务代表
姓名	刘志峰	张溪
联系地址	湖北省武汉市汉阳区龙兴西街5号	湖北省武汉市汉阳区龙兴西街5号
电话	027-84683017	027-84683017
传真	027-84451256	027-84451256
电子信箱	jztdmc@jztey.com	jztdmc@jztey.com

三、基本情况简介

公司注册地址	湖北省武汉市汉阳区龙兴西街5号
公司注册地址的历史变更情况	2023年9月27日，公司注册地址变更为湖北省武汉市汉阳区龙兴西街5号
公司办公地址	湖北省武汉市汉阳区龙兴西街5号
公司办公地址的邮政编码	430051
公司网址	公司官网：www.jztey.com
电子信箱	jztdmc@jztey.com
公司微信公众号	九州通医药集团（Jointown600998）

四、信息披露及备置地点

公司披露年度报告的媒体名称及网址	《中国证券报》《上海证券报》《证券时报》《证券日报》
公司披露年度报告的证券交易所网址	www.sse.com.cn
公司年度报告备置地点	公司董事会秘书处

五、公司股票简况

公司股票简况				
股票种类	股票上市交易所	股票简称	股票代码	变更前股票简称
A股	上海证券交易所	九州通	600998	无

六、其他相关资料

公司聘请的会计师事务所（境内）	名称	中审众环会计师事务所（特殊普通合伙）
	办公地址	湖北省武汉市武昌区水果湖街道中北路 166 号长江产业大厦 17-18 层
	签字会计师姓名	王明瑾、王静

七、近三年主要会计数据和财务指标

(一) 主要会计数据

单位：元 币种：人民币

主要会计数据	2023年	2022年		本期比上年 同期增减 (%)	2021年	
		调整后	调整前		调整后	调整前
营业收入	150,139,846,735.79	140,424,191,627.41	140,424,191,627.41	6.92	122,407,434,023.04	122,407,434,023.04
归属于上市公司股东的净利润	2,174,042,838.43	2,084,962,539.78	2,084,962,539.78	4.27	2,448,334,182.94	2,448,334,182.94
归属于上市公司股东的扣除非经常性损益的净利润	1,960,137,311.82	1,733,755,465.63	1,733,755,465.63	13.06	1,403,123,873.87	1,403,123,873.87
经营活动产生的现金流量净额	4,747,695,757.88	3,986,228,156.04	3,986,228,156.04	19.10	3,459,045,057.02	3,459,045,057.02
	2023年末	2022年末		本期末比上 年同期末增 减(%)	2021年末	
		调整后	调整前		调整后	调整前
归属于上市公司股东的净资产	23,983,172,247.30	24,639,799,486.94	24,639,799,486.94	-2.66	23,408,607,593.43	23,408,607,593.43
总资产	92,789,102,474.22	92,311,934,461.19	92,272,115,704.93	0.52	85,935,870,851.52	85,935,870,851.52

(二) 主要财务指标

主要财务指标	2023年	2022年		本期比上年同 期增减(%)	2021年	
		调整后	调整前		调整后	调整前
基本每股收益(元/股)	0.55	0.51	1.08	7.84	0.61	1.27
稀释每股收益(元/股)	0.55	0.51	1.07	7.84	0.61	1.27
扣除非经常性损益后的基本每股收益(元/股)	0.49	0.42	0.88	16.67	0.33	0.69
加权平均净资产收益率(%)	9.04	8.98	8.98	增加0.06个百分点	11.37	11.37
扣除非经常性损益后的加权平均净资产收益率(%)	8.11	7.37	7.37	增加0.74个百分点	6.24	6.24

注：

1、本公司自 2023 年 1 月 1 日起执行《企业会计准则解释第 16 号》（财会〔2022〕31 号）中“关于单项交易产生的资产和负债相关的递延所得税不适用初始确认豁免的会计处理”的规定，对在首次施行该解释的财务报表列报最早期间的期初至该解释施行日之间发生的上述交易进行追溯调整，具体调整情况详见本报告的“第十节、财务报告”之“五、重要会计政策及会计估计”之“40、重要会计政策和会计估计的变更”中的“(1).重要会计政策变更”。

2、上述指标均已扣除优先股、永续债已宣告发放和未宣告发放的股利。同时，公司分别于 2023 年 6 月 29 日和 2023 年 10 月 12 日实施了 2022 年度和 2023 年半年度资本公积金转增股本，每 10 股转增 4.9 股和每 10 股转增 4 股。根据《企业会计准则第 34 号——每股收益》“第十三条发行在外普通股或潜在普通股的数量因派发股票股利、公积金转增资本、拆股而增加或因并股而减少，但不影响所有者权益金额的，应当按调整后的股数重新计算各列报期间的每股收益”的相关规定，公司重述了列报期间的每股收益。

报告期末公司前三年主要会计数据和财务指标的说明

适用 不适用

1、报告期内，归属于上市公司股东的扣除非经常性损益的净利润（以下简称“扣非归母净利润”）较上年同期增长 13.06%，扣非归母净利润的增长快于营业收入的增长，主要原因是本报告期内公司在实现**医药分销业务**持续稳健增长的同时，**加快推进**总代品牌推广、医药新零售等高毛利业务拓展，成果显著；报告期内，公司**总代品牌推广业务**营业收入较上年同期增长 **46.01%**，毛利较上年同期大幅增长 **52.45%**；**医药新零售业务**营业收入较上年同期增长 **10.95%**；**数字物流技术与供应链解决方案**营业收入较上年同期增长 **28.45%**，毛利较上年同期增长 **49.44%**。

2、报告期内，公司经营活动产生的现金流量净额较上年同期增长 **19.10%**，主要原因是期内公司销售收入增长，销售回现款增加所致。

八、境内外会计准则下会计数据差异

(一) 同时按照国际会计准则与按中国会计准则披露的财务报告中净利润和归属于上市公司股东的净资产差异情况

适用 不适用

(二) 同时按照境外会计准则与按中国会计准则披露的财务报告中净利润和归属于上市公司股东的净资产差异情况

适用 不适用

(三) 境内外会计准则差异的说明：

适用 不适用

九、2023 年分季度主要财务数据

单位：元 币种：人民币

	第一季度 (1-3 月份)	第二季度 (4-6 月份)	第三季度 (7-9 月份)	第四季度 (10-12 月份)
营业收入	42,092,541,357.00	37,264,949,815.56	35,006,769,007.21	35,775,586,556.02
归属于上市公司	561,172,724.88	781,825,464.50	480,681,326.13	350,363,322.92

股东的净利润				
归属于上市公司股东的扣除非经常性损益后的净利润	573,181,108.58	722,211,028.99	432,348,844.82	232,396,329.43
经营活动产生的现金流量净额	-3,021,589,444.65	3,539,762,399.74	280,823,449.34	3,948,699,353.45

季度数据与已披露定期报告数据差异说明

√适用 □不适用

说明：报告期公司不同季度经营活动产生的经营性现金流量净额差距较大，主要是公司为控制应收账款风险，从第二季度开始采取措施提升公司的销售回款，尤其在年底加大应收账款的清收力度，导致第二、三、四季度经营性现金流入大幅增加所致。

十、非经常性损益项目和金额

√适用 □不适用

单位：元 币种：人民币

非经常性损益项目	2023 年金额	附注 (如适用)	2022 年金额	2021 年金额
非流动性资产处置损益，包括已计提资产减值准备的冲销部分	50,735,446.04		153,347,207.49	52,537,271.55
计入当期损益的政府补助，但与公司正常经营业务密切相关、符合国家政策规定、按照确定的标准享有、对公司损益产生持续影响的政府补助除外	282,693,897.10		260,016,705.46	273,962,195.06
除同公司正常经营业务相关的有效套期保值业务外，非金融企业持有金融资产和金融负债产生的公允价值变动损益以及处置金融资产和金融负债产生的损益	-43,138,248.44		33,442,694.90	1,262,102,248.84
计入当期损益的对非金融企业收取的资金占用费	17,775,105.19		17,325,518.59	13,961,316.60
委托他人投资或管理资产的损益	800,000.00		800,000.00	2,382,260.00
对外委托贷款取得的损益				
因不可抗力因素，如遭受自然灾害而产生的各项资产损失				
单独进行减值测试的应收款项减值准备转回			2,445,828.78	
企业取得子公司、联营企业及合营企业的投资成本小于取得投资时应享有被投资单				

位可辨认净资产公允价值产生的收益				
同一控制下企业合并产生的子公司期初至合并日的当期净损益				
非货币性资产交换损益				
债务重组损益	-4,503,592.20		-13,702,300.00	
企业因相关经营活动不再持续而发生的一次性费用，如安置职工的支出等				
因税收、会计等法律、法规的调整对当期损益产生的一次性影响				
因取消、修改股权激励计划一次性确认的股份支付费用				
对于现金结算的股份支付，在可行权日之后，应付职工薪酬的公允价值变动产生的损益				
采用公允价值模式进行后续计量的投资性房地产公允价值变动产生的损益				
交易价格显失公允的交易产生的收益				
与公司正常经营业务无关的或有事项产生的损益				
受托经营取得的托管费收入				
除上述各项之外的其他营业外收入和支出	-31,701,694.39		-19,063,066.84	-229,004,246.66
其他符合非经常性损益定义的损益项目	-389,445.23		4,809,945.07	355,282.58
减：所得税影响额	58,021,187.26		53,204,846.57	308,818,218.57
少数股东权益影响额（税后）	344,754.20		35,010,612.73	22,267,800.33
合计	213,905,526.61		351,207,074.15	1,045,210,309.07

对公司将《公开发行证券的公司信息披露解释性公告第1号—非经常性损益》未列举的项目认定为的非经常性损益项目且金额重大的，以及将《公开发行证券的公司信息披露解释性公告第1号—非经常性损益》中列举的非经常性损益项目界定为经常性损益的项目，应说明原因。

适用 不适用

十一、采用公允价值计量的项目

适用 不适用

单位：元 币种：人民币

项目名称	期初余额	期末余额	当期变动	对当期利润的影响金额
交易性金融资产	819,014,141.80	525,654,586.29	-293,359,555.51	-24,873,796.62
其他权益工具投	919,309,470.27	1,184,618,842.13	265,309,371.86	800,000.00

资				
应收款项融资	2,646,935,092.45	4,485,978,262.75	1,839,043,170.30	
交易性金融负债	175,054,077.22	110,580,316.29	-64,473,760.93	-5,477,065.36
合计	4,560,312,781.74	6,306,832,007.46	1,746,519,225.72	-29,550,861.98

十二、其他

适用 不适用

第三节 管理层讨论与分析

一、经营情况讨论与分析

九州通为科技驱动型的全链医药行业综合服务商，公司的主营业务涵盖**医药流通、医药新零售、医药工业、医药CSO**等业态，包括数字化医药分销与供应链业务、总代品牌推广业务、医药工业自产及OEM业务、新零售与万店加盟业务（C端）、医疗健康（C端）与技术增值服务、数字物流技术与供应链解决方案六大方面。

公司是国内最大的民营医药商业企业，位列中国医药商业企业第四位。公司在医药分销市场占有率逐年提高，从2019年的4.72%上升至2022年的**5.76%**。公司是行业内唯一获评全国十大“**国家智能化仓储物流示范基地**”的企业，位列2023年《财富》“中国企业500强”**第171位**、“中国民营企业500强”**第57位**。

公司持续推进主营业务及服务体系的转型升级，现已完成“**全品类采购、全渠道覆盖和全场景服务**”的业务布局，搭建了“**数字化、平台化和互联网化**”的全链医药行业综合服务体系，打造了行业稀缺的“**千亿级**”医药供应链服务平台。公司制定并正在实施“**新产品、新零售、新医疗、数字化和不动产证券化**”五大战略（即“**三新两化**”战略），在2023年取得了阶段性成果，进一步提升了九州通在产品营销、渠道构建、技术开发等方面的核心竞争力。

在持续转型升级的推动下，公司的经营业绩持续多年保持了稳健增长，销售收入由2010年上市当年的211.85亿元增长至2023年的1,501.40亿元，近10年复合增长率达到**15.49%**；归母净利润由3.60亿元增长至21.74亿元，近10年复合增长率达到**16.25%**。公司良好的经营业绩保障了持续的股东回报，公司自2010年上市以来累计向投资者现金分红及回购股票共计金额达到**55.95亿元**（含2023年度），最近三年累计分红金额占公司最近三年平均净利润的**129.20%**。

公司已**连续4年**获得上海证券交易所年度信息披露评价“**A等级**”，在2023年中国上市公司协会举办的上市公司董事会最佳实践创建活动中荣获“**优秀实践案例奖**”，并在年报业绩说明会最佳及优秀实践活动评选中获得“**最佳实践案例奖**”，是湖北辖区获奖的三家企业之一。在华证的ESG评选中，公司位列医药商业排名**第2名**，公司再度入选中国上市公司**ESG百强企业**。

（一）公司 2023 年业绩亮点及分析

报告期内，面对严峻复杂的内外部环境变化，公司坚定不移地走高质量发展之路，优化业务结构，加强内部管理，降本增效，取得了经营业绩的良性提升。报告期内，公司在持续巩固医药分销核心业务竞争优势的同时，推动新兴业务及创新项目的快速落地，实现营业收入和净利润的**双增长**，公司在行业内的优势地位进一步增强。

报告期内，公司营业收入再创历史新高，达到 **1,501.40** 亿元，较上年同期增长 6.92%；实现扣非归母净利润 **19.60** 亿元，较上年同期增长 **13.06%**，扣非归母净利润的增长快于营业收入的增长；经营活动产生的现金流量净额为 **47.48** 亿元，较上年同期增长 **19.10%**，公司经营性现金流量持续改善，经营质量显著提升。

报告期内，公司营业收入和扣非归母净利润保持双增长的主要原因是公司在实现**医药分销业务**持续稳健增长的同时，**加快推进**总代品牌推广、医药新零售等高毛利业务拓展，成果显著；报告期内，公司**总代品牌推广业务**营业收入达 **195.84** 亿元，较上年同期增长 **46.01%**，毛利较上年同期大幅增长 **52.45%**；**医药新零售业务**营业收入较上年同期增长 **10.95%**；**数字物流技术与供应链解决方案**营业收入较上年同期增长 **28.45%**，毛利较上年同期增长 **49.44%**。

报告期内，公司主要业务经营及战略实施成果显著，其中，**总代品牌推广业务（CSO）**已实现品牌升级，打造利润持续增长“第二曲线”；**医药工业自产及 OEM 业务**已形成自有品种的集群式发展体系；**好药师“万店加盟”**已建立全国数字化加盟药店网络，截至 2024 年一季度末，门店数已达 21,192 家；**好药师 B2C 电商总代总销业务**在抖音、快手新电商渠道快速增长，已成为行业头部服务商；**药九九 B2B 电商平台及零售电商服务平台业务**形成强大的 B2B 电商终端销售渠道，年收入规模已达 173.26 亿元；**物流 Bb/BC 仓配一体化**已构建面向 B 端和 C 端的高效供应链物流服务体系。

报告期内，公司开辟**新医疗业务“新赛道”**，构建以数字医疗服务为核心、融合供应链的综合诊所服务平台；公司正在搭建“**公募 REITs+Pre-REITs**”多层次不动产权益资本运作平台；**数字化转型**持续深化，高效赋能业务变革及管理创新；**院内市场**进一步拓展，扩大医疗机构渠道覆盖，收入规模突破 **541** 亿元。此外，优先股、REITs 和 Pre-REITs 等融资产品正在推进，这些项目的落实均将为公司发展提供**充裕的权益性资金支持**，有利于公司未来经营规模的进一步扩大和业绩良性增长。

（二）公司业务转型升级概况

公司在行业内率先实施由传统的医药分销业务向数字化、平台化和互联网化的转型升级，并结合上下游客户的需求，推行“**医药分销+物流配送+产品推广**”的综合服务模式，取得了显著的成效。公司搭建了行业稀缺的“**千亿级**”医药供应链服务平台，完成了全品类采购、全渠道覆盖和全场景服务的业务布局，并依托千亿平台资源优势，孵化出总代品牌推广业务、医药工业自产及 OEM 业务、新零售与万店加盟业务（C 端）、医疗健康（C 端）与技术增值服务、数字物流技术与供应链解决方案等新兴业务，逐步形成行业内具有**多业态、多平台**等显著特点的“**批零一体化**”、“**BC 一体化**”、**线上线下相结合**的服务于 B 端和 C 端用户的大健康综合服务平台。

公司转型升级后的六大主营业务与上下游客户、C 端消费者的“**全链**”服务模式图如下：



图 1 九州通主营业务“全链”服务模式图

(三) 公司“三新两化”战略概况

报告期内，九州通根据业务经营实际及未来战略发展方向，调整制定**新产品、新零售、新医疗、数字化和不动产证券化**（即“三新两化”）战略规划：

新产品战略：通过持有人、代理及OEM等方式，获得产品的所有权、特许经营权或销售主导权，搭建产品与推广营销体系，提升推广新产品的能力和公司的盈利水平；**新零售战略**：以新技术赋能万店加盟，提升加盟店数字化能力，重塑生态圈，打造批零一体化、线上线下一体化和BC仓配一体化的服务体系，为B端和C端顾客创造全新的价值与体验；**新医疗战略**：以公司供应链为基础，整合专病服务、线上运营、保险服务等能力，搭建诊所运营体系，打造“九信诊所”品牌，力争成为行业最专业的诊所供应链+运营服务+医疗的服务平台；**数字化战略**：通过业务、管理、上下游客户服务等N个场景的数字化建设，进一步利用AI技术，开展智能化应用，以提升公司的经营管理水平，降低成本、提高效率，为客户创造更大的价值；**不动产证券化（REITs）战略**：全力推进“公募REITs+Pre-REITs”多层次不动产权益资本运作平台的搭建，盘活公司庞大的医药仓储物流资产及配套基础设施，重构公司轻资产运营商业模式，实现资本和资产运营双循环，拓宽多元化权益融资渠道，助推公司业务高速发展。

九州通“三新两化”的战略目标在于：通过新产品战略**构建公司产品竞争力，提升公司的盈利水平**；通过新零售、新医疗战略触达C端，**构建C端服务能力**；通过数字化、智能化战略**实现公司整体经营管理水平的提升**；通过不动产证券化（REITs）战略**实现轻资产轻运营**，进一步提升公司股东权益增值回报。

(四) 公司“三新两化”战略实施成果及主要业务经营情况

2023年，公司紧紧围绕“三新两化”战略开展业务经营，取得了以下重要成果：

1、新产品战略实施的成果及亮点

(1) 总代品牌推广业务（CSO）驶入发展“快车道”，持续打造利润增长“第二曲线”，实现“全擎健康”品牌升级，年销售收入195.84亿元

报告期内，公司总代品牌推广业务（含药品及医疗器械）销售收入达**195.84**亿元，较上年同期增长**46.01%**；毛利额为**27.89**亿元，较上年同期大幅增长**52.45%**，持续打造公司利润增长“第二曲线”，全方位运营推广能力和市场影响力均稳步提升。

报告期内，公司**药品总代品牌推广业务**实现销售收入达 **106.96** 亿元，较上年同期大幅增长 **60.82%**；毛利额为 **22.67** 亿元，较上年同期大幅增长 **54.83%**。药品总代品规数达 **969** 个（其中销量过亿品规 **27** 个），可威、倍平、康王等系列重点品种销量大幅增长，带动终端销售收入及毛利大幅提升。2023 年，药品总代品牌推广业务持续探索 CSO 体系架构的搭建，设立全新品牌管理公司“全擎健康”，强化专业品牌管理团队及责任分工机制，建立并打造大健康领域品牌管理专业队伍；以“产品与渠道双驱动，品牌与销售双提升”持续扩大竞争优势，以“管理提质增效”支撑业务发展、沉淀组织能力。公司全年围绕**六大核心举措**不断创新变革：**大力拓展新品**，引进优质产品 98 个，其中销量过亿新品 2 个，过千万新品 10 个；**积极推进重点项目**，全年 13 个重点项目共计销售 67 亿元，较上年同期增长 57%；**实现“全擎健康”品牌升级**，完成可威全案品牌升级等品牌运营工作；**强化业务管控**，推进渠道扁平化，业务与管理基础均大幅提升；**加强与区域公司协同**，为区域公司赋能，扩大市场覆盖；**创新人才发展策略**，引进高级人才并完善人才梯队，创新培养方式。以上举措实现了公司终端渠道占比提高、业务覆盖更广、运营及推广能力提升、行业影响力扩大，进一步打造中国医药零售 CSO 领域的领先品牌。

报告期内，公司**医疗器械总代品牌推广业务**实现销售收入 **88.88** 亿元，较上年同期增长 **31.44%**；毛利额为 **5.22** 亿元，较上年同期增长 **42.91%**，已代理强生、雅培、费森尤斯（血透）、罗氏、默通等品牌厂家的品规共计 **594** 个（其中销量过亿品规 **24** 个），涉及 **8** 大厂家 **14** 条产品线。公司聚焦国内外品牌厂家，重点发展大外科、心脑血管介入、IVD 全国性平台分销业务，强化基础供应链服务能力建设，升级数字化平台，优化物流体系，完善专业人才，专注于为国内外知名医疗器械品牌提供商业分销及供应链平台服务。

(2) 医药工业自产及 OEM 业务，形成自有品种的集群式发展，增品种、提品质的战略成效持续显现

报告期内，公司积极开发西药工业、中药工业自产及 OEM 业务，形成自有品种的集群式发展，增品种、提品质的战略成效持续显现，2023 年销售收入达 **24.76** 亿元，毛利率为 **23.84%**，毛利额为 **5.90** 亿元。

在**西药工业方面**，公司旗下北京京丰制药集团有限公司（以下简称“京丰制药”）业绩持续增长，报告期内实现营业收入**4.66**亿元。**药品生产方面**，京丰制药产品覆盖10余种剂型和两千种疾病，口服外用并重，在产品种达到**150**余个，以糖尿病、外用药、感染呼吸、心血管、神经系统等系列产品为主，其中“二甲双胍”系列产品、羟苯磺酸钙胶囊、复方克霉唑乳膏、开塞露等产品凭借全渠道覆盖和好评复购率高成为明星产品。**药品研发方面**，京丰制药以糖尿病系列、外用药、心脑血管等系列药品的研发为主，已经通过一致性评价的药品种类达8种，在研新品包括11个原料及25个制剂，目前已经与8家科研单位建立战略合作关系。报告期内，京丰制药生产的咪塞米注射液和硫酸阿托品注射液分别**中标国家第八批和第九批集采**，羟苯磺酸钙胶囊（0.5g）、苯磺酸氨氯地平片（5mg）、盐酸二甲双胍缓释片（0.5g）相继通过**仿制药质量和疗效一致性评价**，阿卡波糖片取得《药品注册证书》。

在**中药工业方面**，公司旗下九信中药集团有限公司（以下简称“九信中药”）报告期内实现自产品种销售收入**18.82**亿元。九信中药以道地药材和质量保障为核心竞争力，始终致力于生产高质量、安全可靠的中药产品。目前九信中药可生产**参茸贵细、品质精饮、平价精饮、配方普饮、平台专销、药食同源**等多品类品种，并打造出“九信”、“九州天润”、“金贵德济堂”、“九信堂”、“臻养”等多系列品牌产品。同时，目前已有9家饮片厂均已入驻并使用中药追溯平台系统，共生产追溯饮片36,234批次，追溯饮片年总产量8,991.44吨，真正实现了中药材流通“来源可追溯、去向可查证、责任可追究”。

在**OEM产品方面**，公司医疗器械OEM注册有美体康、弗乐士品牌，取得MAH二类产品注册证**10**张、一类产品备案证**25**张，拥有OEM器械品规达**173**个。公司药品OEM包括片剂、胶囊、口服液、复方颗粒等**424**个品规。公司通过自主研发和生产自有品牌及OEM产品，开发拥有**自主知识产权、独家经营权**的产品，提升了公司产品竞争力；同时，不断开拓外部销售渠道，扩大产品销售、提升市场占有率，为新产品战略实施奠定了基础。

(3) 以CSO为核心的新产品服务体系架构初步形成，多业务组织保障为战略落地提供了坚实基础

报告期内，公司聚焦新产品战略，在不同的市场渠道加强市场推广能力和营销能力，组建专业营销推广团队，形成了独特的供应链服务体系及相对竞争优势。以**全擎健康（CSO）为核心**，公司成立了**产品战略发展事业部**，专注探索契合公司自身资源和能力的新产品，通过投资、购买或引进等方式获得国内外优质仿制药、改良型新药及创新药的销售权；公司成立了**医疗终端事业部**，专注于拓展适合医疗机构销售的全国总代或区域代理产品，积极参与招采活动，整合专业线产品和推广资源，获得医药品种的销售权；**药事服务事业部**聚焦处方药代理、推广及营销策划，引进适合医疗渠道的代理产品，组建专业临床推广团队对引进产品进行销售；**中央市场部**致力于为集团提供全品类的市场分析、市场策划、学术支持和产品培训，自主挖掘并向各个业务板块推荐产品。这些多业务组织的协同运作，为新产品战略落地提供了坚实而有力的保障支撑。

2、新零售战略实施的成果及亮点

(1) 好药师“万店加盟”业务，取得重大进展

报告期内，公司强力推进“万店加盟”计划，“万店加盟”计划通过“直营+加盟”模式保持快速扩张，截至2024年一季度末，直营及加盟药店已达到**21,192**家，门店遍布全国**31**个省市自治区，覆盖**293**个地级城市、**1,301**个区县，实现网格化布局。预计2025年门店数量将超过**30,000**家。

作为国内领先的OTC药品配送商和拥有遍布全国现代物流网络的企业，在全国范围开展好药师品牌加盟，为加盟药店提供全场景一站式解决方案，利用自主研发的“**门店通**”系统与加盟药店的ERP系统对接，全面赋能加盟药店的数字化管理，为加盟药店提供厂家业务协同（流向管理和价格维护等）、会员管理、患教咨询、医保履约、个人健康管理、慢病管理、远程医疗、电子病历、电商运营（O2O）等系统服务，同时也为药店提供社区团购、城市合伙人、各项业务培训服务，有效赋能加盟药店，为供应商打造零售渠道价值链。报告期内，公司**完成了九州万店数字化系统的研发**，通过九大数字化工具助力上下游精准营销，包括零售ERP系统、零售收银系统、医保药监平台、双端CRM系统、门店通、零售BI数据中台、同步精灵、小程序，全国已累计完成加盟店系统上线**20,000**多家，成为国内使用供应链系统门店数最多的零售连锁公司。公司持续拓展合作供应商，在全国拥有**800+**品牌供应商，为加盟店提供强力品牌品种保障，签订**重点集采KA协议品种450**个。报告期内，公司向加盟药店销售规模快速增长，销售收入达到**34.8**亿元，较上年同期增长**83.25%**。此外，报告期内，公司顺应政策积极发展专业药房，专业药房、双通道药房及院边店数量已拓展到**3,900**家（含加盟店），其中自有药房承接处方外流规模达**3.3**亿元。未来，公司力争将好药师加盟药店打造成服务最优、效率最高、门店覆盖最广、最具竞争力的零售药店品牌。

(2) 好药师B2C电商总代总销业务，年销售收入12.15亿元，较上年同期增长26.8%，抖音、快手等新电商渠道快速增长，成为行业头部服务商

报告期内，公司为药械企业提供“一站式”全网化B2C电商总代总销服务，实现销售收入**12.15**亿元，较上年同期增长**26.8%**。公司拥有**10+**年医药电商经验沉淀、**350+**业务运营团队、**31+**批零一体仓配能力，积累了**3,500万+**C端用户。公司旗下好药师B2C电商通过“**供应链+运营+数字化+医疗服务**”四位一体模式助力药械企业实现全网渠道业务的增长，为医药生产企业、电商平台提供电商运营、渠道拓展、供应链管理等全场景服务，经销并运营了诺华、拜耳、强生、鲁南、济川、雅培、松下、诺和诺德、哈药、贝因美等**40**余个知名医药健康品牌的线上官方旗舰店，围绕药械企业需求进行产品推广，聚焦优势流量打造全网爆款产品。截至目前，公司已与天猫、京东、拼多多、抖音、B站、小红书等多个平台建立了良好的合作关系，采用“全网总代总销+好药师官方网站”相结合的模式，为药械企业提供自营供货（产品运营）、旗舰店运营、内容运营、医生IP运营、商保履约、数字营销等“一站式”直接面向C端消费者的B2C电商总代理总经销服务，有效推动公司新

零售战略转型落地。报告期内，好药师B2C电商在抖音、快手新电商渠道快速增长，成为行业头部服务商，其中抖音好药师大药房蝉联OTC药品第一名，在医药行业的新媒体赛道具有影响力。2024年4月，好药师B2C电商获得中国医药互联网大会“2023-2024年度健康互联网影响力平台”荣誉。

(3) 面向药店、诊所及大型医药零售电商平台等终端客户的院外数字化分销业务，形成强大的 B2B 电商终端销售渠道，增强触达 C 端能力，年收入规模已达 173.26 亿元

报告期内，公司凭借行业领先的医药供应链体系及院外市场竞争优势，通过药九九 B2B 电商平台业务、零售电商服务平台业务，全链赋能药店、诊所等终端客户以及大型医药零售电商平台，年收入规模已达 173.26 亿元，形成强大的 B2B 电商终端销售渠道，增强触达 C 端能力，促进公司新零售战略落地。

药九九 B2B 电商平台业务方面，报告期内，公司面向药店、诊所及中小连锁等客户的数字化分销业务规模不断扩大，药九九 B2B 电商平台自营交易规模已达 112.41 亿元。目前平台拥有 PC、APP、小程序多个移动终端，注册用户 40 万+、活跃用户 35 万+，覆盖全国 99% 的行政区域，成为国内领先的院外数智化交易与服务平台。平台通过链接厂家、供应商、诊所/基层医疗及中小连锁等各个 B 端，缩短流通环节，挖掘平台数据，构建用户模型，精准捕捉用户需求，形成供应链闭环；此外，平台通过数字化和信息化管理，建立平台数字化营销体系和品牌工业旗舰店运营，实现工业企业参与平台营销及供应链价值体系构建；通过 15 万+会员客户和 3,000+地推团队，建立平台线上线下一体化推广与运营能力，实现终端市场深度覆盖和精准触达；以及提供特有的“Bb/BC 仓配一体化”物流服务、“一站式”交易服务以及供应链金融服务，以提升客户体验，促进公司由传统医药分销业务向数字化医药分销业务快速转型。

零售电商服务平台业务方面，报告期内，公司对京东、阿里、美团、叮当、平安、抖音、快手、百度等头部医药零售电商平台的健康产品供应链业务持续扩大，销售收入规模已达 60.85 亿元，较上年同期增长 11.47%，其中销售给京东、阿里自营平台的药品及 OTC 产品突破 42.40 亿元，较上年同期增长 16.69%，是其重要的药械供应服务商。公司凭借覆盖全国的仓储物流网络和供应链优势，与零售电商平台系统打通，可以实现自动下单、自动询价、同城即配、统一结算、全平台价格监测等多项服务。同时，公司零售电商服务事业部充分整合区域公司产品、供应商、仓储物流等优势资源，已为华润东阿、扬子江、华润三九、广药集团、北京同仁堂、山东达因等 1,500 余家品牌企业提供“一站式”全网化分销和供货运营服务，并不断完善品牌代运营服务能力，赋能核心供应商持续扩容，提升客户品牌影响力，持续优化产品渠道管控，加大平台物流代运营仓合作，构建行业通道，打造零售电商渠道“代运营+供应链”专业化服务品牌。

(4) 物流 Bb/BC 仓配一体化，打造面向 C 端和 B 端的高效供应链物流服务体系，实现线上线下客户“零库存”及 10 万品规资源共享

公司搭建的行业特有的“Bb/BC 一体化”高效供应链物流服务模式，在向现有医疗机构、连锁药店等大 B 端客户提供服务的同时，可向小 B 端（指单体门店及诊所等）和 C 端消费者开放优质高效供应链服务，并通过信息和物流系统的改造以及全仓“一盘货”的管理服务能力，为大 B 端、小 B 端和 C 端消费者提供快速交仓调度、柔性化订单生产、高效履约的全链条物流服务；实现公司现有商品库存与药店、批发企业打通，对 C 端和小 B 端客户直接发货；药店和二级分销商实现“零库存”的同时，可享有公司现有 10 万商品品规的资源，全面提升九州通在小 B 端、C 端的市场竞争力。报告期内，公司完成了面向多端的“Bb/BC 仓配一体化”能力的高效供应链物流服务体系全覆盖，已投入运营湖北、上海、广东、北京、天津、浙江 6 处“BC 一体仓”，以及完成湖北、重庆、山东、河南、北京、广东、山西、安徽、四川、浙江、福建、陕西、江苏、新疆、上海、天津、广西、江西、内蒙古、河北、甘肃、湖南、吉林、辽宁共 24 家公司物流“Bb 一体化”改造和运营。

公司“Bb 一体化项目”已入选 2023 年中国上市公司协会发布的《上市公司数字化转型典型案例》（技术领先），“Bb/BC 仓配一体化项目”入选《证券日报》“2023 数字经济领航者论坛”评选的《2023 数字经济发展典型案例》（转型类），“B 端线上线下一体化项目”入选中国医药商业协会评选的 2023《数字化转型优秀案例》。

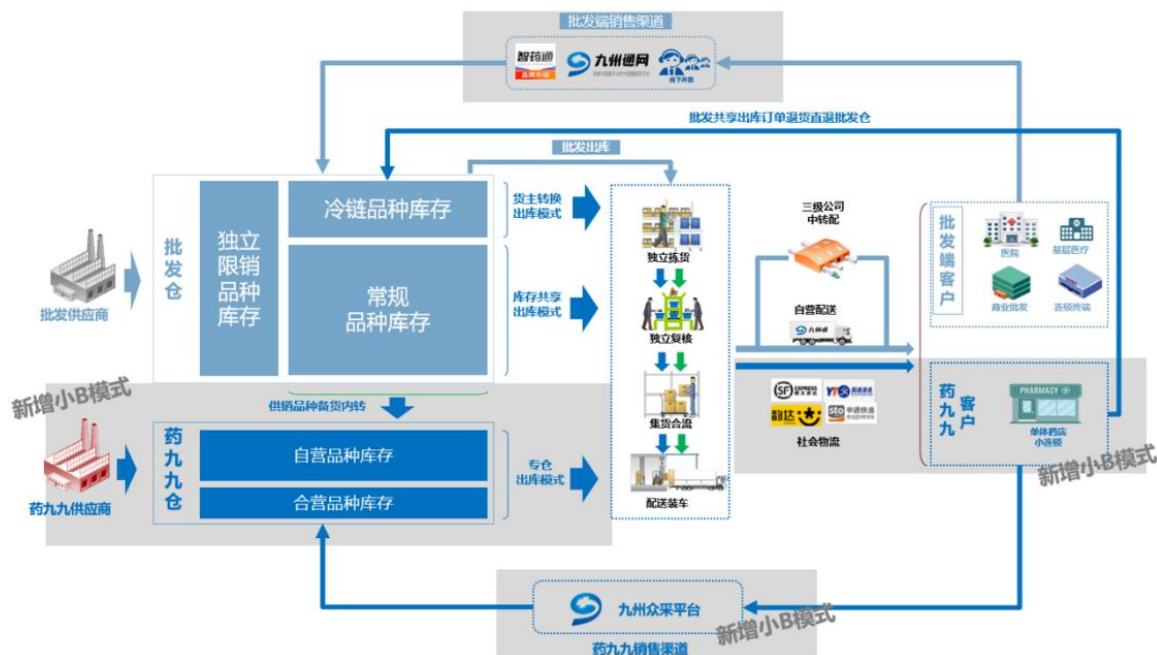


图 2 Bb 一体化全链物流服务模式图

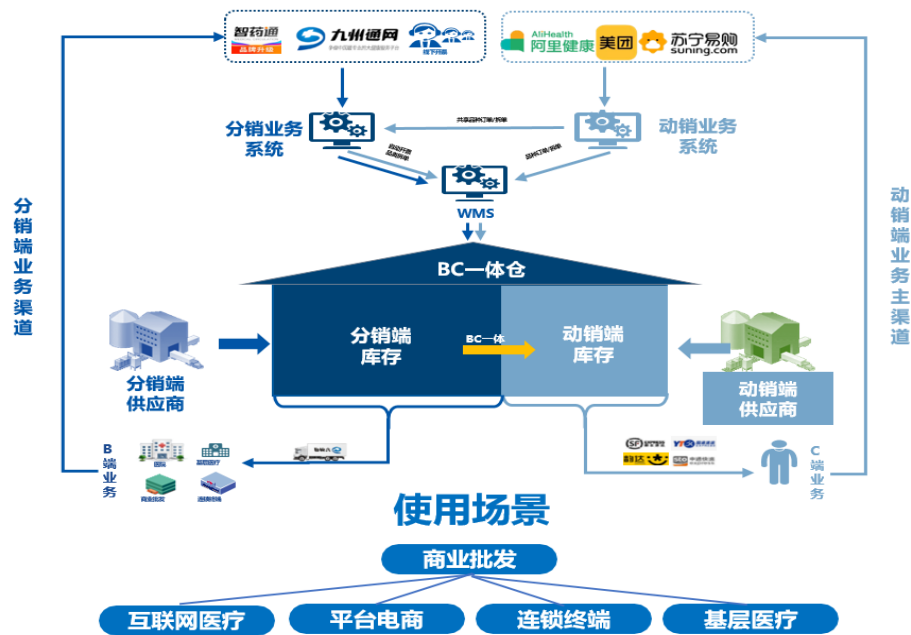


图3 BC一体化全链物流服务模式图

3、新医疗战略实施的成果及亮点

(1) 开辟新医疗业务“新赛道”，构建以数字医疗服务为核心、融合供应链的综合诊所服务平台，提升终端掌控力

报告期内，公司制定并实施“新医疗”创新业务战略，开辟新医疗的业务“新赛道”，打造“九信诊所”品牌，提升终端掌控力。据国家统计局数据，2022年底，我国诊所/门诊部数量已达到**32.1**万家，且发展势头很快，诊所/门诊普遍存在药品及器械产品供应成本高、信息化和系统化程度低、服务能力亟待提升等问题，公司将以供应链能力为基础，整合专病服务、慢病管理、智能治疗、保险服务等资源，向诊所/门诊提供品种供应、IT系统、运营增值服务等一站式解决方案，完善品种结构，建立专业团队，搭建诊所运营体系，推进诊所加联盟，提升诊所业务规模，力争成为最专业的诊所“供应链+运营服务+互联网医疗”综合服务平台。

(2) 互联网医疗业务，全面调整业务架构，实现三医共同体+处方外流业务+新媒体号院联合+互联网医院平台建设的规模化发展

报告期内，公司成立互联网医疗事业部，依托恒生芸泰健康科技（武汉）有限公司为实体医院建设的互联网医院系统，代运营互联网医院，对接实体医院的处方流转。报告期内，公司互联网医疗事业部实现销售收入1.56亿元。**处方流转业务方面**，公司处方流转平台可以实现医疗机构处方流转的互联互通，公司积极跟进目标医院31家；**互联网医院建设业务方面**，公司为公立医院建设互联网医院及搭建处方流转平台，可在医生开具处方后外流至院边药店，同时开展线上健康商城建设工作，建立医院抖音官方小程序，抖音用户可通过官方小程序直接访问并进行挂号、预

约等，为医院做流量转化；三医共同体数智化大药房业务方面，公司通过数智化、智能化、互联网化等手段，实现医疗、医药、医保的三医联动，打造一个数智化的中心大药房，实现处方流转和数据信息的互联互通，为患者提供更加便捷、安全、高效的用药服务。

4、不动产证券化（REITs）、公司数字化战略实施的成果及亮点

（1）拟搭建“公募 REITs+Pre-REITs”多层次不动产权益资本运作平台，盘活公司优质医药物流资产，重构轻资产运营模式

截至报告披露日，公司正在积极推进医药仓储物流基础设施 REITs（以下简称“公募 REITs”）的申报发行工作，有望成为国内医药行业首单公募 REITs、医药仓储物流首单 REITs 以及湖北省首单民营企业公募 REITs。公司于 2023 年 3 月启动公募 REITs 项目，拟将持有的医药物流仓储资产及配套设施作为底层资产，分批开展基础设施领域不动产投资信托基金，以盘活优质存量资产，提高资产价值；在各级政府相关部门的大力支持下，公司于 2023 年 10 月向国家发改委正式提交申报材料，国家发改委正在审核之中。

公募 REITs 作为公司重大转型战略之一，将助力公司盘活优质存量资产，回笼权益性资金，降低资产负债率，为公司提供经营所需资金，促进业务的快速发展；同时，通过搭建轻资产运营平台，实现业务上“轻重分离”，实现多元化收益。目前，公司拥有的医药物流仓储资产及配套设施约 330 多万平方米，其中，首批拟入池资产为武汉市东西湖区医药物流仓储资产，为集团全国中心仓，该资产被国家发改委、商务部和中物联评为全国十大“国家智能化仓储物流示范基地”，合计总建筑面积约为 17.2 万平方米。

为提前布局公募 REITs 扩募工作，提升扩募发行效率，公司拟启动 Pre-REITs 项目，比照基础设施公募 REITs 的要求对公司医药物流仓储资产及配套设施等底层资产进行筛选，并提前介入标的资产的建设、运营和培育过程，快速调整产品结构至满足公募 REITs 发行的要求，提升扩募效率，形成滚动复投的良性循环，构建“公募 REITs +Pre-REITs”多层次不动产权益资本运作平台。随着公募 REITs 和 Pre-REITs 基金的设立，公司将具备“双上市”资本运作平台，更高效地引入稀缺权益资金，实现资产价值最大化。

（2）公司数字化转型持续深化，高效赋能业务变革及管理创新，助力经营质量与效益双提升

多年来，公司致力于深入发展以数字化、智能化为核心的全链医药产业综合服务体系，自 2021 年起全面启动数字化转型战略，搭建了较为完善的数字化平台架构，覆盖了分销、总代、工业、零售等多个业务板块；公司建设了 ERP、物流、财务三大后台支撑系统，以及数据、运维两大基础保障中心，是行业内少数自主研发并可以覆盖全国分子公司的数字化平台。

报告期内，公司通过对数字化平台的持续改进和迭代，实现了多个数字化项目实施落地，例如：公司搭建了骨科智慧服务平台、经营管理平台、智慧物流运营平台等，并进一步优化了智药

通 CRM、B2B 平台、金蝶 EAS 系统、零售数字化运营平台等；公司的财务共享云平台、“Bb 一体化项目”分别入选 2022 年和 2023 年中国上市公司协会发布的《上市公司数字化转型典型案例》；“Bb/BC 仓配一体化项目”入选《证券日报》“2023 数字经济领航者论坛”评选的《2023 数字经济发展典型案例》（转型类）；在 2023 年中国医药商业协会组织的“2023 全国医药行业数字化转型创新案例”评选中，公司财务共享云平台、好药师医药零售数字化转型项目、慕健康业务中台项目、医药大健康数字化服务平台项目、B 端线上线下一体化项目、骨科嫦娥智慧服务平台项目分别获得《数字化转型标杆案例》《数字化转型卓越案例》《数字化转型优秀案例》奖项。

公司数字化战略将形成以 ERP、物流、财务三大数字化系统为基础，支撑药九九、零售与万店加盟、新医疗以及医药工业、总代品牌推广、医药分销、大健康服务、上下游客户、公司管理等 N 个场景的数字化服务体系。同时，公司通过技术为上下游提供数智化的解决方案和 IOT 产品，构建了医疗健康产业的数字化基础设施，进一步推动公司由传统医药商业企业向科技型的平台服务企业转型。

5、其他渠道线及产品线经营亮点

（1）多种业务模式和增值服务助力院内市场拓展，扩大医疗机构渠道覆盖，收入规模突破 541 亿元

报告期内，公司持续加强等级医院、基层医疗机构及民营医疗机构的院内市场拓展，进一步扩大医疗机构渠道覆盖，客户数量合计达 26.86 万家，实现营业收入 541.39 亿元，较上年同期增长 11.32%。其中，等级医院实现营业收入 387.51 亿元，较上年同期增长 9.41%；基层医疗机构渠道实现营业收入 74.25 亿元，较上年同期增长 21.33%；民营医疗机构渠道实现营业收入 79.63 亿元，较上年同期增长 12.19%。

报告期内，公司通过多种业务模式和增值服务助力医疗机构院内业务拓展，业务模式包括与优质专业资源合作，实现资源共享，提高医疗机构终端网络覆盖；通过品种代理突破医疗市场，增加医院合作粘性；以及以集采中标品种转配送为重心，为上下游提供专业、高效的配送服务平台，满足个性化配送需求等；增值服务包括县域医共体信息化解决方案、基层医疗机构软硬件一体化解决方案、九信“互联网+”智慧中医药等县域医疗机构数字化综合服务解决方案、慕药云平台、大健康智能便民平台（智能药柜）、万店加盟（院内、院边药房加盟）等处方流转服务以及 SPD 院内物流服务等，这些数字化增值服务解决方案促进了公司医疗机构业务的快速增长。

等级医院业务方面，公司大力推进等级公立医院业务发展，针对不同的等级医院采取“一院一策”，通过专业资源合作、品种代理及集采中标品种转配送等模式深度拓展等级医院市场，业务范围目前已覆盖全国 80% 以上的等级医院。此外，公司自主研发的“医疗物资数字化运营服务平台（赋得通 FDT）”，为等级医院提供医用耗材、体外诊断试剂、药品等在供应、分拣、储存、配送的全流程运营服务（SPD 院内物流服务），实现了供应商、医院、科室、患者之间数字化、精细化管理，目前已服务 100+ 家医院 SPD 项目并为 10+ 家公立医院提供院内运营服务，并以此类增值

服务快速开拓等级医院市场。报告期内，公司等级医院业务实现营业收入 387.51 亿元，较上年同期增长 9.41%。

基层医疗机构业务方面，随着“分级诊疗”等政策的持续深入推进，在政策扶持和医疗需求双重驱动之下，基层医疗机构市场保持快速增长并仍有巨大的增量空间。近年来，公司凭借在基层医疗机构市场的服务优势，业务规模不断扩大，2023 年公司基层医疗机构渠道实现营业收入 74.25 亿元，较上年同期增长 21.33%。报告期内，公司继续加强优质基层医疗拓展，重点提升社区卫生服务中心（站）、卫生院覆盖；截至目前，公司基层医疗机构业务覆盖全国 60% 以上的社区卫生服务中心及站点、乡镇卫生院和村卫生室，并通过挖掘县域医共体市场潜力，推动采销融合，加快产品布局，提高业务规模。

此外，公司积极拓展优质民营医疗机构业务，为泰康健投、华润医疗、航天医科、复星健康、宝石花医疗等大型民营医疗集团、民营等级及民营基层医疗机构开展医疗物资全供应链服务，实现销售收入 79.63 亿元，较上年同期增长 12.19%。

(2) 医疗器械专业数字化供应链服务能力持续提升，业务规模稳步增长，实现年销售收入 328.15 亿元，稳居行业前列

报告期内，公司医疗器械板块实现销售收入 **328.15 亿元**，较上年同期增长 **11.66%**。**OTC 业务方面**，公司旗下医疗器械集团拥有丰富的上游及全品类全渠道覆盖，与欧姆龙、鱼跃、阿华医疗、可丽蓝、稳健医疗等全国知名供应商达成合作，发挥九州通医疗器械全品类全渠道优势，通过 **500+** 的专业营销团队，为上下游提供全链条的闭环服务。**医疗业务方面**，医疗器械集团精耕大外科、介入耗材、骨科耗材、IVD、护理耗材和医疗设备六大专业赛道，经营产品达 **24.75** 万个品规，与全球 **60%** 以上 100 强跨国企业、国内 **80%** 以上 100 强工业企业开展业务合作，新增微创、加奇、飞利浦、东软、迈瑞、罗氏和爱尔康等医疗供应商平台。**工业及自产业务方面**，医疗器械集团以 OEM、ODM、持有人、临床成果转化、收并购等方式获取自有产品，注册有**美体康、弗乐士**品牌，取得 MAH 二类产品注册证 **10** 张、一类产品备案证 **25** 张，拥有 OEM 器械品规达 **173** 个。

此外，公司不断通过数字化系统研发，提升医疗器械业务的专业服务能力。报告期内，公司联合武汉人工智能研究院研发的**骨科嫦娥智慧服务平台**已建设完成，并取得软件著作权，实现上线试点；该平台旨在骨科业务全流程中应用现代化人工智能手段，提高全流程各环节人员的工作效率，实现全流程数据监管，提供精准的数据服务，从而进一步拓宽公司在器械领域多渠道多场景的数据服务能力，提升公司在医疗终端渠道的市场竞争力。

(3) 中药业务实现多领域全产业链布局，建立贯穿上、中、下游产业链的中药营销生态，年销售收入达 42.00 亿元

报告期内,公司中药板块整体实现销售收入**42.00**亿元(含中药工业),较上年同期增长**14.02%**;实现毛利额**7.76**亿元。

公司中药板块秉承“道地药材”与“质量为上”的品牌理念,在中药资源、中药研发、中药生产、中药营销、中药电商等领域进行**全产业链布局**,为客户提供多样化的产品与服务。中药板块采取“六个统一”的管理模式把控中药材资源质量,并且依托九州通全国**96%**以上区域的医药物流网络和**70**余家中药营销部门,在**31**个省、自治区、直辖市建立了贯穿上、中、下游产业链的中药营销生态。

公司中药板块积极推进营销业务,拓展出药店业务、医疗业务、药材业务、线上业务四大营销业务。中药**药店业务**包括精饮系列和普饮系列,凭借专属服务团队、三级跟踪保障制度、差异化服务等特色方案,服务全国**2,000**余家大、中、小连锁客户,为其提供区域差异化产品、店员动销培训、爆品推广、主题活动、样板门店打造等服务。中药**医疗业务**包含医疗专销普通饮片、医疗专销小包装饮片、医疗专销经古名方、医疗专销特色单方四大系列,饮片品种达**1,100**余个、四大系列品规**3,790**余个,“一站式”满足医疗机构对分级饮片的需求。**中药材业务**经营核心品种**30**多个,常备品种**100**多个,已建、在建**30**余个中药材品种基地,其中黄连、茯苓、天麻等**40**个中药材基地品种已经上线中药材质量追溯平台。同时,中药板块积极推进**线上业务**,采用供应链合作、平台入驻、私域打造的合作模式,经营中药健康食标产品、中药健康药标产品以及中药其他健康产品,不断提升品牌知名度和市场占有率。

(五) 公司重大业务合作

1、药械分销业务重大合作

报告期内,公司与华润三九(感冒灵颗粒)、扬子江药业(蓝芩口服液等)、东阿阿胶(阿胶块)、葵花药业(儿科药品)、云南白药(云南白药气雾剂等)、马应龙(膏剂)、山东达因(维生素D滴剂)、鲁南制药(儿科药品)、河南羚锐(膏剂)、仲景宛西(滋补丸剂)、江苏万邦(痛风、糖尿病类药品)、石药集团(心血管类药品)等**国内医药行业龙头企业**,以及科赴中国(美林)、诺和诺德(胰岛素类药品)、欧加隆(避孕类药品)、润美康(妈咪爱等)等**外资医药领军企业**,正大天晴(高血压、冠心病类药品)、中美史克(百多邦)等**中外合资知名企业**开展战略合作,致力为工业品牌客户提供一站式数字化全链服务,涵盖药品分销、物流仓储及配送、B/C端产品代运营等多个领域,助力品牌实现全网化覆盖与全场景销售。

报告期内,公司与迈瑞医疗(设备、IVD)、微创集团(体外循环、骨科设备等)、通用电气(设备)、上海联影(设备)、波士顿科学(非血管介入)、飞利浦(设备)、西门子(设备)、奥林巴斯(设备)、史赛克(骨科设备)、理诺珐(体外循环等)、山东高威(骨科设备)、振德医疗(低值护理耗材等)、欧姆龙(制氧机等)、鱼跃(血压计等)、三诺生物(血糖仪)等**国内外医药器械知名企业**开展深度合作,通过公司优势互补、高效协同的B2B/B2C/O2O相结合的综合服务平台,实现医药器械在全渠道、全范围快速直供终端市场。

2、总代品牌推广业务重大合作

报告期内，公司继续与**东阳光药（HK01558）、拜耳康王、阿斯利康（倍他乐克）、诺华制药（眼科药品）、华海药业、广西金嗓子、利君制药、卫材（中国）药业**等国内外知名企业开展深度战略合作及业务落地执行，围绕产品全周期营销服务需求，建立产品全价值链运营体系，为其提供全渠道品牌营销解决方案，增强产品市场竞争力，提高产品市场占有率。第六届中国国际进口博览会期间，公司分别与器械总代合作品牌厂家**强生医疗科技、雅培、费森尤斯、麦默通**签约合作，其中公司与长期战略合作伙伴**强生**再次签订战略合作协议，达成近5亿美元的合作，覆盖外科、骨科和介入解决方案等领域。

公司品牌运营能力持续增强，合作的重点品种表现亮眼，收获客户认可及行业奖项，实现口碑、业务双丰收。其中，品牌运营代表**东阳光（可威）、集采品种代表华海药业-厄贝沙坦**等年复合销售增长率均稳步提升；公司与阿斯利康代理合作的**倍平项目**已连续两年获评**阿斯利康内部最高荣誉“总裁奖”**；公司与**诺华制药**在眼科领域深化合作，代理诺华制药的眼科系列产品，助力诺华眼科产品在眼科前节零售处方药市场中保持快速增长。

上述核心品种的代理协议续签及突出合作成果，进一步强化了公司总代理品种优势，扩大了行业影响力，为公司总代品牌推广业务的持续增长提供了坚实保障。

3、物流供应链解决方案业务合作

报告期内，公司助力打造的贵州茅台数字营销平台“i茅台”物流系统持续高效运行。九州通物流公司与茅台集团共同研发数智物流供应链信息平台，升级改造茅台各区域物流中心软硬件设备并优化流程工艺，打造茅台物流体系网络化、平台化、标准化的能力，助力茅台实现全国集中管控以及搭建“多地域、多业主、多服务商、多仓库、多运段”一体协同的平台化、数智化物流供应链运作模式，打造了茅台“端到端”物流供应链能力。2023年10月，九州通物流公司获得**茅台集团2023年度“优秀供应合作伙伴”殊荣**，凭借其卓越的物流数字化能力，从2,000余家供应商中脱颖而出，成为**茅台集团23家战略级供应商之一**。未来公司将继续以数智供应链物流解决方案助推智慧茅台建设与数字化发展。

报告期内，公司与**阿里健康**合作的首个代运营BC一体仓（杭州塘栖仓）持续高效运营，单日峰值**21.6万单**，单月峰值**191万单**；双方合作的第二个BC一体仓（天津仓）稳定运营，单日峰值**2万单**，单月峰值**35万单**。

报告期内，公司继续为行业内外客户提供物流供应链解决方案服务，承接了包括**张仲景智慧物流中心项目、海南华健自动化物流项目、山东马上达医药智慧物流中心项目、天津艾努爱世医药物流中心项目、驼人系统对接平台软件系统及B6改造仓项目、黑龙江澄鸿科技物流中心项目、师帅医药物流**等多个智慧物流项目，高效实施全环节物流供应链解决方案。2023年6月，公司与**山东颐养健康集团医养（集团）有限公司**达成战略合作，公司下属物流科技服务公司九州云智前期承接的山东颐养健康集团特大型现代高端智慧医药仓储物流中心项目顺利完成，该项目通过高密

度存储能力和智能仓配调度体系,完善山东颐养健康集团产业链条,树立了山东省医药行业标杆。2023年底,九州云智凭借在医药器械、酒水饮料、食品生鲜等领域取得卓越的技术成果、社会效益及客户反馈,在中国交通运输协会主办的第十五届制造业与物流业联动发展年会上获评“2023年度数智物流供应链技术优秀服务商”。

此外,报告期内,公司助力日本新药投资的天津艾努爱世医药有限公司打造智能医药仓储系统,采取密集式存储模式大幅提升出库效率、物流运营作业效率和准确率,实现作业流程智能化,数据收集和整理系统化,同时有效降低人力成本并缓解仓容不足的问题。2023年8月-10月,九州通与越南航空物流股份公司(简称“ALS”)、越南国际服务与贸易投资股份公司(简称“ILS”)开展互访,并在越南河内签署合作备忘录,公司将与ALS&ILS就物流信息技术与供应链解决方案开展合作,拟开启物流技术输出海外发展的新篇章。

4、银企重大合作

报告期内,公司继续拓展各大型银行及证券、理财、保险等金融机构的合作深度和广度,与交通银行、中国银行、招商银行、农业银行、光大银行、中信银行、恒丰银行、民生银行、汉口银行、湖北银行等大型银行总行或分支机构开展“总对总”战略合作;报告期内,公司成功举办了“2023年九州通金融机构研讨会”,邀请工商银行、农业银行、中国银行、建设银行等32家大型金融机构参会,就双方未来合作方向进行研讨并达成在授信额度扩盘、授信品种创新及供应链金融等方面深化合作的共识;公司多次召开线上/线下座谈交流会,与广发银行总行、平安理财、农银投资、中银投资、建信投资、交银投资等金融机构,就公司优先股、永续债、应收账款资产证券化投资、公募REITs、Pre-REITs、ABN/ABS、ABCP等产品开展达成合作意向。报告期内,农银金融资产投资有限公司、交银金融资产投资有限公司分别与公司下属子公司达成增资合作。

公司依托与上述金融机构的战略合作,进一步优化融资结构,降低了资产负债率和融资成本,为公司的长期发展提供了稳定的资金支持,增强了公司在大健康行业的竞争力和盈利能力,助力公司持续稳定高质量发展。

5、数字化转型及人工智能技术等其他合作

2023年3月,九州通与武汉人工智能研究院开展合作,形成了“骨科嫦娥智慧服务平台”,应用现代化人工智能手段,提高骨科业务全流程各环节人员的工作效率,实现全流程数据监管,提供精准的数据服务。

2023年11月,九州通联合湖北省内国有投资平台及行业知名企业组建湖北九州医药供应链有限公司,共同推动湖北省医药供应链产业发展。九州通作为此次新组建公司最大的民营参股企业,主要负责公司团队组建,制定供应链平台建设运营方案。组建的新公司将打造第三方医药产业数字化供应链综合服务平台,服务湖北“万亿级”大健康产业发展,推动湖北全省医药大健康产业供应链功能更加完整,让群众用药成本大幅降低,全品类药品可得性显著提升。

2023年11月，九州通与**腾讯健康**达成战略合作，双方将依托各自在云计算、数字化与供应链综合服务方面的优势，在**数字化管理服务升级、金融支付数字化服务升级、业务智能服务升级、IT研发智能化服务升级、“+互联网”创新增长、市场合作探索**六大方向开展人才交流和技术合作，通过数字化技术打造联合解决方案及产品，共同服务包括不限于药械险企、医疗机构、零售终端、用户等类型客户，共同推进数实融合以及药械行业数智化升级，共建医药产业新生态。

2024年4月，九州通与**北京大学武汉人工智能研究院**（以下简称“北大武汉院”）签署《建立人工智能联合实验室合作协议》，拟成立“**北大武汉院-九州通人工智能联合实验室**”，在企业数字化管理、智能供应链体系建设、上下游客户科技赋能、资本市场信息披露等领域，计划借助北大武汉院引进的北京大学人工智能前沿技术和关键技术研发能力，运用人工智能等新技术科技赋能九州通全链医药产业综合服务商的数智化能力提升，推动公司在信息化、数字化和互联网化的基础上，**向人工智能化转型升级**。

（六）公司履行社会责任的主要事项

报告期内，九州通在聚焦企业发展的同时，始终不忘履行社会责任，主要如下：

1、公司已**连续 13 年**披露《环境、社会和治理报告（ESG 报告）》或《企业社会责任报告（CSR）》，其中 2022 年度 ESG 报告在万得 ESG 评级中被评为“**A 级**”，在 2023 华证 ESG 评级结果中位列医药商业排名第**2**名，公司入选中国上市公司**ESG 百强企业**。

2、在社会公益方面，公司关注本地社区发展，向湖北省应城市红十字会捐赠了总价值达**18 万余元的自动体外除颤仪**；这批设备分别安装在应城火车站厅等 12 处人流密集的公共场所，为心脏骤停患者争取宝贵的急救时间。与此同时，公司积极组织公益活动，号召员工参与志愿服务，帮助弱势群体，逢重阳节等节日，公司组织员工前往敬老院向老人们提供志愿者关怀与帮助，在炎夏寒冬慰问消防、公安等一线工作人员。

3、在应对自然灾害方面，公司进一步完善了应急响应及援助体系，在 2023 年 7 月的京津冀等地遭暴雨成灾、12 月甘肃发生地震之后都及时组织**善款与物资捐赠**，驰援受灾群众抗震救灾，重建家园。

4、在支持教育事业上，九州通长期捐资助学。2023 年，公司**捐资助学总额超过 340 万元**；其中，2023 年年初，公司向内蒙古乌兰浩特捐赠建设的**白鹭幼儿园**已顺利建成并投入使用，为当地基础教育做出贡献。

2023 年 9 月 26 日，湖北省政府印发《关于颁发首届湖北慈善奖的决定》，授予 80 个对象首届“湖北慈善奖”，九州通荣获“**爱心捐赠企业**”荣誉表彰。

二、报告期内公司所处行业情况

（一）促进民营经济发展政策密集出台，支持力度前所未有的，有利于九州通等龙头民营企业

报告期内，国家密集出台促进民营经济发展相关政策，支持民营企业发展的力度前所未有的。2023 年可以被称为民营经济的“政策大年”，一系列促进民营经济发展的政策举措接连落地。随着《中共中央国务院关于促进民营经济发展壮大的若干意见》的出台，中央相关部门和各地政府也纷纷出台了相关的配套落实措施，积极改善民营经济发展的政策环境、社会环境和舆论环境。

2023 年 7 月 19 日，《中共中央国务院关于促进民营经济发展壮大的意见》（以下简称“**民营经济 31 条**”）发布，从民营经济的发展环境、政策支持、法制保障以及促进民营经济健康成长等方面，提出了 31 条具体举措。“民营经济 31 条”出台后，中央各部门和各级地方政府迅速做出反应，及时制定相关配套政策措施，比如国家发展改革委发布的《关于进一步抓好抓实促进民间投资工作努力调动民间投资积极性的通知》《关于实施促进民营经济发展近期若干举措的通知》《关于完善政府诚信履约机制优化民营经济发展环境的通知》等。

2023 年 9 月，中央编办正式批复在国家发展改革委内部设立**民营经济发展局**，作为促进民营企业发展壮大的专门工作机构，加强相关领域政策统筹协调，推进各项重大举措落地。

民营经济支持政策			
发布时间	主体	文件名称	主要内容
2023-7	中共中央国务院	《中共中央国务院关于促进民营经济发展壮大的意见》	坚持“两个毫不动摇”，加快营造市场化、法治化、国际化一流营商环境， 优化民营经济发展环境，依法保护民营企业产权和企业家权益 ，全面构建亲清政商关系，使各种所有制经济依法平等使用生产要素、公平参与市场竞争、同等受到法律保护， 引导民营企业通过自身改革发展、合规经营、转型升级不断提升发展质量，促进民营经济做大做优做强。
2023-7	国家发展改革委	《关于进一步抓好抓实促进民间投资工作努力调动民间投资积极性的通知》	明确工作目标， 提振民间投资信心 ；聚焦重点领域， 支持民间资本参与重大项目 ；健全保障机制， 促进民间投资项目落地实施 ；营造良好环境， 促进民间投资健康发展。
2023-7	国家发展改革委	《关于实施促进民营经济发展近期若干举措的通知》	推动破解民营经济发展中面临的突出问题，激发民营经济发展活力，提振民营经济发展信心，现提出以下措施： 一、促进公平准入；二、强化要素支持；三、加强法治保障；四、优化涉企服务；五、营造良好氛围。
2023-8	国家发展改革委	《关于完善政府诚信履约机制优化民营经济发展环境的通知》	深入 推进政府诚信建设，为民营经济发展创造良好环境 ，现将有关工作通知如下： 一、充分认识完善政府诚信履约机制的重要意义；二、建立违约

			失信信息源头获取和认定机制；三、健全失信惩戒和信用修复机制；四、强化工作落实的政策保障。
2023-11	中国人民银行、金融监管总局、中国证监会、国家外汇局、国家发展改革委、工业和信息化部、财政部、全国工商联	《关于强化金融支持举措助力民营企业发展壮大的通知》	一、持续 加大信贷资源投入 ，助力民营经济发展壮大；二、深化债券市场体系建设， 畅通民营企业债券融资渠道 ；三、更好发挥多层次资本市场作用， 扩大优质民营企业股权融资规模 ；四、 加大外汇便利化政策和服务供给 ，支持民营企业“走出去”“引进来”；五、强化正向激励， 提升金融机构服务民营经济的积极性 ；六、优化融资配套政策， 增强民营经济金融承载力 ；七、强化组织实施保障。

以上政策的相继出台，对民营企业尤其是九州通此类龙头民营企业的发展将产生极大的促进作用，民营经济发展环境将得到持续优化，政府及社会各界对民营经济的支持也将不断加大，民营经济“做大做优做强”的战略新目标有了实施保障。

（二）强化民营企业金融支持政策发布，助力缓解民营企业融资压力

2023 年 11 月，中国人民银行、国家金融监管总局、中国证监会、国家外汇局、国家发展改革委、工业和信息化部、财政部、全国工商联等八部门联合印发《关于强化金融支持举措助力民营经济发展壮大的通知》，明确金融服务民营企业目标和重点，并提出支持民营经济的 25 条具体举措，试图从金融机构、民企两个角度，缓解民营企业融资成本较高的问题。

民营经济支持政策			
发布时间	主体	文件名称	主要内容
2023-11	中国人民银行、金融监管总局、中国证监会、国家外汇局、国家发展改革委、工业和信息化部、财政部、全国工商联	《关于强化金融支持举措助力民营经济发展壮大的通知》	一、持续 加大信贷资源投入 ，助力民营经济发展壮大；二、深化债券市场体系建设， 畅通民营企业债券融资渠道 ；三、更好发挥多层次资本市场作用， 扩大优质民营企业股权融资规模 ；四、 加大外汇便利化政策和服务供给 ，支持民营企业“走出去”“引进来”；五、强化正向激励， 提升金融机构服务民营经济的积极性 ；六、优化融资配套政策， 增强民营经济金融承载力 ；七、强化组织实施保障。

九州通作为医药流通行业的龙头民营企业，属于资金密集型企业，对资金需求较大。以上政策的出台，将大大提升银行等金融机构对公司的支持力度，进一步降低融资成本，拓宽公司融资渠道，促进公司业务健康良性发展。

（三）行业主要政策及对公司的影响

报告期内，国家深入推进和努力普及健康中国行动，持续深化医药卫生体制改革，带量采购、“双通道”、“门诊统筹”、“新医疗”等行业相关政策深入贯彻实施，为医药行业的发展带来挑战的同时，也带来较大机遇。此外，公募REITs发行也持续受到国务院及相关部委和各级地方政府的政策支持，促进公司医药物流仓储公募REITs发行工作的顺利推进；数字化相关鼓励政策则助力公司进一步加快数字化转型升级。主要分析如下：

1、带量采购常态化、制度化，范围进一步扩大，为总代品牌推广业务及创新药合作等带来发展机遇

带量采购政策主要通过提升仿制药品生产供应的集中度，在保证药品生产质量的同时降低药品价格，从而减轻患者用药负担。自 2018 年以来，国家医保局已开展 9 批国家组织药品集采，共纳入 374 种药品，我国药品集采目前已进入常态化、制度化阶段，且范围进一步扩大。2023 年 7 月，国家卫健委等六部门印发深化医药卫生体制改革 2023 年下半年重点工作任务，其中包括，常态化开展药品和医用耗材集中带量采购；开展新批次国家组织药品和医用耗材集中带量采购，实现国家和省级集采药品数合计达到 450 个。国务院办公厅发布的《“十四五”全民医疗保障规划》提出要求，到 2025 年国家和省级药品集中采购品种达到 500 个以上。

带量采购政策			
发布时间	主体	文件名称	主要内容
2021-9	国务院办公厅	《“十四五”全民医疗保障规划》	深化药品和医用耗材集中带量采购制度改革。常态化制度化实施国家组织药品集中带量采购，持续扩大国家组织高值医用耗材集中带量采购范围。
2021-11	国家医保局	《关于做好国家组织药品集中带量采购协议期满后接续工作的通知》	巩固国家组织药品集中采购改革成果，实现采购协议期满后平稳接续。
2023-3	国家医保局	《关于做好 2023 年医药集中采购和价格管理工作的通知》	坚定不移推进药品耗材集中带量采购、持续扩大药品集采覆盖面、提高集采精细化管理水平、加强药品价格综合治理等。
2023-7	国家卫健委等六部门	《关于印发深化医药卫生体制改革 2023 年下半年重点工作任务的通知》	常态化开展药品和医用耗材集中带量采购。开展新批次国家组织药品和医用耗材集中带量采购。指导各省（自治区、直辖市）年内至少开展一批（含省际联盟）药品和医用耗材集中带量采购，实现国家和省级集采药品数合计达到 450 个。

带量采购政策的落地实施对九州通业务影响利大于弊：在国家开始集采之前，公司除在少数几个省、市的公立医院有开户，并开展业务之外，在大部分地区的公立医院业务乏善可陈，甚至在一些区域的公立医院尚未开户；国家开始集采之后，公司下属分子公司都不同程度地获得了生产厂家中标产品的配送权，从而分别在全国各地的公立医疗机构开立了户头，也不同程度地获得

了各地公立医疗机构的配送业务。基于上述原因，尽管集采政策对从事公立医疗机构业务的公司有重大影响，但是，针对九州通而言，集采政策使得公司获得了开拓公立医疗机构业务的机会，在原有空白市场获得了增量发展，集采政策也为公司的院外市场及总代品牌推广业务等带来难得的发展机遇。具体而言：

(1) 公司扩大了在公立等级医院的业务覆盖范围。公司近三年在等级公立医院渠道（含城市和县级公立医院）的销售收入年复合增长率达 10.58%，在等级公立医院的有效客户数快速增长至 1.38 万家，客户覆盖率进一步提升，已明显受益于带量采购政策的影响。

(2) 带量采购与“零差率”、“国谈品种”、分级诊疗等政策叠加，驱动医院处方流向社会药店，慢病用药流向第三终端，院外市场将迎来发展机遇。公司现有业务的 70% 以上在药店和第三终端等市场，并形成了一套完整的服务体系。医药处方外流将有利于公司既有院外市场的进一步扩展；随着国家对基层医疗机构药品目录的放开，等级医院的慢病用药逐步流向第三终端，这也给公司带来了极大的发展机遇。

(3) 带量采购丢标的品牌产品，因失去了公立医院的院内市场，纷纷转向院外市场。由于公司具备全区域、全渠道和全场景的供应链服务优势及专业的总代品牌推广团队，公司承接丢标的品牌产品在院外市场销售权的机会越来越多。

(4) 带量采购政策的实施会加速新产品的迭代，创新药进入公立医院受到多重因素限制，而高端综合性民营医院是一个重要的进入渠道选择。公司从 2018 年开始全力布局头部民营医疗集团，通过技术赋能提升院内物流管理能力，并通过托管医院的药品、耗材等供应链服务，提升效率、优化成本、减少资源浪费，公司在民营医院的销售规模稳步增长。凭借此优势，公司正在积极地促进创新药企业与民营医院开展药物真实世界数据研究，为上市后临床研究、用药指南提供参考，既促进了民营医院自身的发展，也推动了公司与创新药企业的合作机会。

(5) 带量采购导致药品降价，已使一些慢病日用药费用不足 1 元，患者到医疗机构开药的交通费用支出和挂号费用支出远远大于药费的支出，这就使得部分患者无需到医院开药，而直接到离家近的药店买药，这也扩大了药店的市场规模。由于公司具有院外市场的渠道优势，公司在争取带量采购中标品种配送资格的同时，也可以获得这类品种在院外市场总代理推广的机会。

2、“双通道”+“门诊统筹”等政策快速落地，零售市场进一步扩容

截至 2023 年底，国家医保药品目录准入谈判已经连续举行 6 轮，累计将 744 个药品新增进入医保目录，其中谈判新增 446 个，覆盖目录全部 31 个治疗领域。通过谈判纳入目录的药品，大部分都是近年来新上市的临床价值较高的药品，大量的新机制、新靶点的药品被纳入医保药品目录。为更好满足广大参保患者合理的用药需求，国家医保局和国家卫健委于 2021 年 4 月出台了“双通道”政策，将符合条件的零售药店和医疗机构同步纳入医保定点管理单位，施行统一的支付政策，以充分发挥定点零售药店分布广泛、市场化程度高、服务灵活的优势，与定点医疗机构互为补充，

满足谈判药品供应保障、临床使用等方面的合理需求。截至 2024 年 3 月，全国 31 个省（自治区、直辖市）和新疆生产建设兵团均已启动国谈药品“双通道”管理机制，涉及药品 2,612 个。各省对纳入“双通道”管理的品种数均实行动态调整的政策，目前最少 169 个，最多 529 个。在医保支付待遇方面，大部分省份对“双通道”药品不设起付线，各省报销比例虽各不相同，但大部分省份报销比例集中在 70%-80%。

2023 年 2 月，国家医保局发布《关于进一步做好定点零售药店纳入门诊统筹管理的通知》，高度重视定点零售药店纳入门诊统筹工作，将门诊统筹基金用于扩大医药服务供给，保障居民更好的享受统筹医保便利。

“双通道”+“门诊统筹”等政策			
发布时间	主体	文件名称	主要内容
2021-4	国家医保局、国家卫健委	《关于建立完善国家医保谈判药品“双通道”管理机制的指导意见》	通过 医保定点医疗机构和医保定点零售药店 两个渠道，满足谈判药品用药供应保障，并同步纳入医保支付的机制。
2022-5	山东省	《关于进一步完善国家医保谈判药品“双通道”管理机制有关事项的通知》	各市要在 2022 年 5 月底前将协议期内的 谈判药品全部纳入“双通道”管理 ，确保谈判药品在定点医疗机构或定点零售药店买得到、用得上、可报销，并根据国家医保目录谈判药品调整情况动态更新。
2022-12	湖北省	《关于完善国家医保谈判药品“双通道”政策及建立“单独支付”药品保障机制的通知》	将协议期内 谈判药品全部纳入“双通道”目录 ，建立“单独支付”药品保障机制。
2023-2	国家医保局	《关于进一步做好定点零售药店纳入门诊统筹管理的通知》	各级医保部门要采取有效措施， 鼓励符合条件的定点零售药店自愿申请开通门诊统筹服务 ，为参保人员提供门诊统筹用药保障。
2023-7	湖北省	《湖北省医保谈判药品“双通道”管理及“单独支付”药品经办服务规程（试行）》	各市（州）医保部门要将 “双通道”药品和单独支付药品的用药政策落实责任，纳入定点医药机构医保服务协议内容 ，将“双通道”和单独支付药品的配备和执行情况等与定点医药机构的基金支付挂钩。
2023-8	山东省	《关于做好全省 2023 年城乡居民基本医疗保障工作的通知》	2023 年 9 月底前 全省“双通道”药店数量应达到 700 家以上 ，确保政策范围内基金支付比例稳定在 70%左右，基层医疗机构支付比例不低于 85%。
2023-8	广西壮族自治区	《关于做好 2023 年城乡居民基本医疗保障有关工作的通知》	通知要求完善和规范谈判药品“双通道”管理，2023 年 12 月 31 日前，依托全国统一的医保信息平台电子处方中心，建立健全全区统一、高效运转、标准规范的处方流转机制， 推动“双通道”处方流转电子化，提升谈判药品供应保障水平。

2023-8	海南省	《关于做好 2023 年城乡居民基本医疗保障工作的通知》	通知提出要稳步提升门诊保障水平，确保普通门诊、高血压和糖尿病门诊用药、门诊慢特病和住院医疗保障工作得到有效落实。通知要求推进试点药品和谈判药品“双通道”管理工作， 推动“双通道”处方流转电子化，提升谈判药品供应保障水平。
2023-9	国家市场监督管理总局	《药品经营和使用质量监督管理办法》	药品零售连锁总部应当建立健全质量管理体系， 统一企业标识、规章制度、计算机系统、人员培训、采购配送、票据管理、药学服务标准规范等 ，对所属零售门店的经营活动履行管理责任。

随着“双通道”和“门诊统筹”的持续推进，有利于进一步推动处方外流，医药零售行业的市场规模将进一步扩大，而头部医药零售连锁企业及“批零一体化”的医药流通企业在处方外流趋势下将占据先机，具有巨大发展空间。

(1) 药店纳入门诊统筹，将会促进处方外流，利好院外市场。《关于进一步做好定点零售药店纳入门诊统筹管理的通知》指出各级医保部门要采取措施，鼓励符合条件的定点零售药店自愿申请开通门诊统筹服务。该政策作为“双通道”政策的延续，将进一步推动各地建立基本医保门诊共济保障制度，也体现了医保部门继续推动医药分家的决心。门诊统筹将促进处方外流，总体利好院外市场，以慢病为主的专业化药房将大有可为。

(2) 具有处方药经营优势的“批零一体化”头部企业将会优先受益。处方外流的药品主要是处方药，“批零一体化”的头部企业具有处方药的资源优势，可以优先获得工业资源满足患者的需求，在承接处方外流过程中具有一定的竞争力。

(3) 具备系统化、信息化能力的药店，具有承接处方外流的优势。能够纳入统筹医保的药店应当有与医院处方外流系统对接的能力，并有与医保部门系统对接的能力，换言之，没有相应系统化和信息化能力的药店，将不具备承接处方外流的机会。

(4) 零售连锁药店“七统一”政策将提升“批零一体化”企业的内部采购比例。“七统一”要求在企业标识、采购配送等方面做到统一管理，明确门店不得自行采购药品，需要总部对购进药品、供货单位及其销售人员的合法资质进行审核，统一采购药品，并由总部直接或委托第三方配送药品，这将大大提升“批零一体化”企业中加盟门店对公司总部的药品采购量和比例，激发公司 B2B 零售业务潜在市场份额。

九州通正在大力推进好药师“万店加盟”及专业药房拓展，更好承接处方外流。截至 2024 年一季度末，公司直营及加盟药店数量已达到 21,192 家，专业药房、双通道药房及院边店数量已拓展到 3,900 家（含加盟店）；同时，以武汉地区为例，已开通医保的好药师药店均已纳入门诊统筹管理。“门诊统筹”、“双通道”及“七统一”等政策的实施将会为公司新零售业务带来巨大的发展机遇。

3、“诊所备案制”实施，诊所全面进入“备案时代”，为公司新医疗战略实施提供机会

2019年，中国国家卫生健康委员会在北京、上海、沈阳等10个城市进行了诊所备案试点。国家卫生健康委于2021年7月印发《关于印发医疗领域“证照分离”改革措施的通知》，明确了诊所设置审批和执业登记改革措施，“开办诊所不再向卫生健康行政部门申请办理设置审批，直接办理诊所执业备案”；“取消对诊所执业的许可准入管理，改为备案管理”。2022年12月26日，卫生健康委、中医药局下发《诊所备案管理暂行办法》，以进一步规范诊所备案管理，满足人民群众多层次、多样化医疗服务需求。经过两年多的试点实施，“诊所备案制”于2023年在全国范围内开始实施，备案材料当天即可获得“诊所备案凭证”，诊所开设许可准入的规定取消，意味着国内诊所数量可能实现快速增长态势。

“新医疗”政策			
发布时间	主体	文件名称	主要内容
2021-7	国家卫生健康委	《关于印发医疗领域“证照分离”改革措施的通知》	诊所设置审批。开办诊所不再向卫生健康行政部门申请办理设置审批，直接办理诊所执业备案。诊所执业登记。取消对诊所执业的许可准入管理，改为备案管理。
2022-12	卫生健康委、中医药局	《诊所备案管理暂行办法》	单位或者个人设置诊所应当报拟设置诊所所在地县级人民政府卫生健康行政部门或中医药主管部门备案，取得诊所备案凭证后即可开展执业活动。

自2019年国家卫健委发布诊所试点改革政策以来，诊所行业在政策和社会资本助力下迎来快速发展，《诊所基本标准（2022版）》和《诊所备案管理暂行办法》的出台，鼓励诊所向连锁化、集团化、高水平方向发展。据国家统计局数据，2022年底我国诊所/门诊部数量已达**32.1万家**。据企查查大数据、诊锁界数据库分析，截至2023年12月20日，我国过去近1年内**新增**诊所工商注册诊所**59,848家**，较上年同期增长**75%**，剔除一些因诊所备案制更换执照的原因，诊锁界预计全年仅国内诊所数量增长数量将突破**3.5万家**（不含新增门诊部）。此外，据不完全统计，诊所用药正在以每年两位数增长，市场规模接近**2,000亿元**。中国私人诊所目前主要以综合性、口腔科、眼科、妇产科等为主，缺乏专业性强、技术含量高、市场需求大的领域，如心血管科、肿瘤科、神经科等。

九州通“**新医疗**”战略即结合国内诊所对于品种供给、数字化和数智化的迫切需求，凭借九州通强大的供应链能力以及先进的信息化管理系统，构建一个面向诊所客户以供应链服务切入的“**数字医疗+供应链**”产业服务平台；并结合辅助诊断系统、ERP系统、患者管理系统、医生管理系统等的一套软硬件结合的**智慧诊所解决方案**，提高诊所运营效率的同时为新开诊所提供一套拎包入住解决方案。同时针对目前牙科、医美、中医等**细分领域的连锁诊所**，通过整合行业上游的供应商资源，驱动业务增长。

4、基础设施REITs政策密集出台，推动REITs常态化发行

2020年4月，中国证监会、国家发展改革委联合发布《关于推进基础设施领域不动产投资信托基金（REITs）试点相关工作的通知》，标志着我国基础设施领域公募REITs试点正式起

步。此后，我国不断优化顶层设计，对基础性制度进行完善，推动公募 REITs 的利好政策密集出台，涵盖准入资产扩容、扩募机制健全、税收优惠政策、推动符合条件的民间投资项目发行基础设施 REITs 等多个方面，多方位推动 REITs 市场高质量发展和常态化发行。

REITs 政策			
发布时间	主体	文件名称	主要内容
2020-4	中国证监会、国家发展改革委	《关于推进基础设施领域不动产投资信托基金（REITs）试点相关工作的通知》	文件的发布标志着中国公募 REITs 正式启动。文件提出 REITs 试点项目的公募 REITs 条件：1、聚焦重点区域；2、聚焦重点行业；3、聚焦优质项目；4、加强融资用途管理。
2020-8	中国证监会	《公开募集基础设施证券投资基金指引（试行）》	文件规范了公募 REITs 设立、运作等相关活动，保护投资者合法权益。
2021-3	国家发展改革委	《国民经济和社会发展第十四个五年规划和 2035 年远景目标纲要》	文件明确提出“推动基础设施领域不动产投资信托基金（REITs）健康发展，有效盘活存量资产，形成存量资产和新增投资的良性循环”，标志着基础设施 REITs 已成为提升投资效率、促进投资合理增长的重要手段。
2021-7	国家发展改革委	《国家发展改革委关于进一步做好基础设施领域不动产投资信托基金（REITs）试点工作的通知》	文件要求进一步做好基础设施 REITs 的试点工作，提出：1、不断深化认识，加强支持引导；2、加强项目管理和协调服务；3、严把项目质量关；4、促进基础设施 REITs 长期健康发展；5、加强部门协作和政策落实。
2022-1	财政部、税务总局	《关于基础设施领域不动产投资信托基金（REITs）试点税收政策的公告》	文件明确对 REITs 设立前、设立阶段的相关资产交易或股权收购暂不确认企业所得税，允许递延纳税，以支持 REITs 发展，文件是国内首次在税收方面支持公募 REITs 发展。
2022-4	中国证监会	《关于加快推进公募基金行业高质量发展的意见》	意见提出支持公募主业突出、合规运营稳健、专业能力适配的基金管理公司设立子公司，专门从事公募 REITs、股权投资、基金投资顾问、养老金融服务等业务，提升综合财富管理能力。文件首次提出建立专门公募 REITs 基金子公司的概念，为公募 REITs 业务载体打开发展空间。
2022-5	国务院办公厅	《关于进一步盘活存量资产扩大有效投资的意见》	意见明确了盘活存量资产的重点领域，一是重点盘活存量规模较大、当前收益较好或增长潜力较大的基础设施项目资产；二是统筹盘活存量和改扩建有机结合的项目资产；三是有序盘活长期闲置但具有较大开发利用价值的项目资产。

2022-5	中国证监会、国家发展改革委	《关于规范做好保障性租赁住房试点发行基础设施领域不动产投资信托基金（REITs）有关工作的通知》	通知提出推动保障性租赁住房 REITs 业务规范有序开展。
2022-7	国家发展改革委	《关于做好盘活存量资产扩大有效投资有关工作的通知》	通知提出各省级发展改革委要积极鼓励符合条件的项目发行基础设施 REITs，宣传推广已发行基础设施 REITs 项目的经验做法，发挥示范带动作用，调动有关方面参与积极性。
2022-7	国家发展改革委	《关于做好基础设施领域不动产投资信托基金（REITs）新购入项目申报推荐有关工作的通知》	通知提及各地要主动协调有关部门，在依法依规的前提下，重点围绕土地使用、PPP 合同或特许经营协议签订、国有资产转让、相关手续证书办理等，对项目合规性手续完善工作给予积极支持，这为公募 REITs 实际开展过程中解决难点给予极大支持。
2022-7	上海证券交易所、深圳证券交易所	《公开募集基础设施证券投资基金（REITs）规则适用指引第 4 号—保障性租赁住房（试行）》	指引主要从业务参与机构与基础设施项目、回收资金使用与监管、运营管理与信息披露等方面进行指导和要求。
2022-10	国家发展改革委	《关于进一步完善政策环境加大力度支持民间投资发展的意见》	支持民间投资项目参与基础设施领域不动产投资信托基金（REITs）试点。
2022-12	国务院	《扩大内需战略规划纲要（2022—2035 年）》	纲要提出，有序推动基础设施领域不动产投资信托基金健康发展。通过多种方式盘活存量资产，形成存量资产和新增投资的良性循环。
2022-12	湖北省人民政府	《关于更好服务市场主体推动经济稳健发展若干政策措施的通知》	文件强调支持基础设施领域不动产投资信托基金（REITs）试点，并给予相应的政策支持和奖励。
2023-3	国家发展改革委	《关于规范高效做好基础设施领域不动产投资信托基金（REITs）项目申报推荐工作的通知》	文件进一步就 REITs 试点工作的前期准备、发行条件、审核流程、专业支撑、募投项目、运营管理等要求进行了系统总结，这对推进基础设施 REITs 常态化发行具有重要的指导意义。
2023-3	中国证监会	《关于进一步推进基础设施领域不动产投资信托基金（REITs）常态化发行相关工作的通知》	文件从加快推进市场体系建设、完善审核注册机制、坚持规范发展并重、凝聚各方合力 4 个方面共 12 条措施，进一步推进 REITs 的常态化发行和完善业务规则。
2023-3	湖北省人民政府办公厅	《2023 年全省“稳预期、扩内需、促消费”工作方案》	工作方案强调加强基建投资，积极稳妥推出一批基础设施领域不动产信托基金（REITs）、政府和社会资本合作（PPP）等项目，对投资额 1 亿元及以上的当年新入库、落地 PPP 项目，省级给予一次性奖励。

2023-4	中国证监会	《推动科技创新公司债券高质量发展工作方案》	工作方案强调扩大科技创新资金供给，持续发挥中央企业示范引领作用，加大对优质企业发行科创债的支持力度，推动科技创新领域企业发行 REITs。
2023-5	陕西省发改委	《促进民间投资健康发展的十条举措》	文件强调大力支持民营企业发行基础设施公募 REITs，对于被国家发展改革委推荐至中国证监会的项目，省级财政一次性补助前期费 300 万元。回收资金安排的新建、改扩建项目，优先申请中央预算内投资专项补助。
2023-5	上海证券交易所、深圳证券交易所	《公开募集基础设施证券投资基金（REITs）规则适用指引第 1 号——审核关注事项（试行）（2023 年修订）》	指引突出以“管资产”为核心，进一步优化 REITs 审核关注事项，强化信息披露要求，按照“成熟一类、推出一类”的原则，明确产业园区、收费公路两大类资产的审核标准，提高成熟类型资产的推荐审核透明度，加快发行上市节奏，进一步健全并发挥基础设施 REITs 市场功能，推动 REITs 市场高质量发展。
2023-6	中国人民银行、国家金融监督管理总局、证监会、财政部、农业农村部	《关于金融支持全面推进乡村振兴加快建设农业强国的指导意见》	指导建议鼓励运用信贷、债券、资产支持证券、基础设施领域不动产投资信托基金（REITs）等方式，支持专业化、规模化住房租赁企业发展，依法合规加大对新市民等群体保障性租赁住房建设融资支持力度。
2023-7	国家发展改革委	《国家发展改革委关于进一步抓好抓实促进民间投资工作努力调动民间投资积极性的通知》	文件鼓励民间投资项目发行基础设施领域不动产投资信托基金（REITs），国家发展改革委将进一步加大工作力度，推荐更多符合条件的民间投资项目发行基础设施 REITs，促进资产类型多样化，进一步拓宽民间投资的投融资渠道，降低企业资产负债率，提升再投资能力。
2023-8	国家发展改革委	《国家发展改革委等部门关于实施促进民营经济发展近期若干举措的通知》	文件强调促进公平准入，扩大基础设施领域不动产投资信托基金（REITs）发行规模，推动符合条件的民间投资项目发行基础设施 REITs，进一步扩大民间投资。
2023-9	国务院办公厅	《关于释放旅游消费潜力推动旅游业高质量发展的若干措施》	鼓励在依法界定各类景区资源资产产权主体权利和义务的基础上，依托景区项目发行基础设施不动产投资信托基金（REITs）。
2023-11	国家发展改革委、财政部	《关于规范实施政府和社会资本合作新机制的指导意见》	积极支持符合条件的特许经营项目发行基础设施领域不动产投资信托基金（REITs）。
2023-12	中国证监会	《关于支持中央企业发行绿色债券的通知》	支持中央企业开展绿色领域基础设施 REITs 试点，支持新能源、清洁能源、生态环保等领域基础设施项目发行 REITs。

2023-12	财政部	《全国社会保障基金境内投资管理办法（征求意见稿）》	指出全国社保基金可以投资于 REITs。引入资金量庞大且资金期限较长的社保基金有助于增强 REITs 市场抗波动性。
2024-2	中国证监会	《监管规则适用指引——会计类第 4 号》	在制度层面明确了基础设施 REITs 的权益属性。
2024-4	国务院	《国务院关于加强监管防范风险推动资本市场高质量发展的若干意见》	指出推动债券和不动产投资信托基金（REITs）市场高质量发展、研究制定不动产投资信托基金管理条例、完善不动产投资信托基金等税收政策。

在政策推动下，我国基础设施公募 REITs 发展迅速，自 2021 年首批 9 只基础设施公募 REITs 上市以来，截至 2024 年 3 月末，市场已发行首发项目 35 单，扩募项目 4 单，合计 39 单，首发项目规模 1,105 亿元，扩募项目规模 51 亿元，规模合计 1,156 亿元，底层资产涵盖仓储物流、产业园区、租赁住房、消费类基础设施、高速公路、固废处理、污水处理、清洁能源八大类别。

基础设施 REITs 政策的落地实施，对包括九州通在内的重资产企业意义重大：（1）盘活存量资产，通过 REITs 的方式将原先流动性较差的底层资产转换为流动性较强的金融产品，将其未来的现金流提前变现，为公司发展提供增量的资金支持，助力资产开发良性循环；（2）促进企业轻资产化，企业作为基金份额的持有人间接持有项目资产，同时以管理人等身份直接参与资产管理，实现业务上“轻重分离”，解决投入高、回报周期长的难题，推动企业向轻资产转型；（3）降低资产负债率，公募 REITs 属于权益性融资，可以有效减少重资产企业对传统债务融资方式的依赖，帮助企业回笼资金，增强现金流，降低资产负债率；（4）提高资产运营能力，实现多元收益，基础设施公募 REITs 有助于企业精细化运营管理不动产资产，提升资产管理能力和核心竞争力，在投资者获得较好收益的同时，推动基础设施建设的高质量发展。

公司在医药物流领域深耕 20 余年，拥有全国规模庞大的医药供应链服务平台基础设施，可用于公募 REITs 的医药物流仓储资产及配套设施约 330 余万平方米，在国家政策的大力支持下，公司 REITs 发行前景广阔，有望为公司回笼大量权益性资金，助推公司业务高速发展。

5、数字化步入“数据时代”，为拥有较大规模数据资源的企业打开了新的成长空间

近年来，我国对发展数字经济的重视度不断提升，相继出台了《“十四五”大数据产业发展规划》《“十四五”数字经济发展规划》等政策，推动实施了企业数字化转型、新型数字基础设施等一系列数字经济发展工程，助推我国数字经济蓬勃发展。随着数字技术的飞速发展，数字化转型的持续深入，数据资源日益成为重要的生产要素，我国逐步迈入“数据时代”。2022 年 12 月，中共中央、国务院发布《关于构建数据基础制度更好发挥数据要素作用的意见》，是我国专门针对数据要素制定的首份基础制度文件；2023 年 8 月，财政部发布《企业数据资源相关会计处理暂行规定》，明确数据资源可以作为一种资产纳入财务报表，开启了数据要素产业化的大时代。

数字经济主要政策			
发布时间	主体	文件名称	主要内容
2021-11	工业和信息化部	《“十四五”大数据产业发展规划》	规划指出，到 2025 年，大数据产业保持高速增长，价值体系初步形成，产业基础持续夯实，产业链稳定高效，产业生态良性发展，创新力强、附加值高、自主可控的现代化大数据产业体系基本形成。其中， 大数据产业测算规模突破 3 万亿元，年均复合增长率保持在 25%左右。
2022-1	国务院	《“十四五”数字经济发展规划》	明确了“十四五”时期推动数字经济健康发展的指导思想、基本原则、发展目标、重点任务和保障措施。
2022-8	工业和信息化部办公厅、财政部办公厅	《关于开展财政支持中小企业数字化转型试点工作的通知》	提出，从 2022 年到 2025 年，中央财政计划分三批支持地方开展中小企业数字化试点，即围绕 100 个细分行业，支持 300 个左右数字化公共服务平台，打造 4,000 至 6,000 家样板企业 ，形成一批适合中小企业的小型化、快速化、轻量化、精准化的系统解决方案。
2022-11	工业和信息化部办公厅	《中小企业数字化转型指南》	面向中小企业、数字化转型服务供给方和地方各级主管部门，从增强企业转型能力、提升转型供给水平、加大转型政策支持三方面提出了 14 条具体举措，助力中小企业数字化转型，提升为中小企业提供数字化产品和服务的能力。
2022-12	中共中央国务院	《关于构建数据基础制度更好发挥数据要素作用的意见》	是我国专门针对数据要素制定的首份基础制度文件，将数据产权、流通交易、收益分配提到了同等重要的地位，而产权、流通和分配的一个前提就是要确认数据“资产”，只有在数据被确认为“资产”的前提下才可进行。
2022-12	财政部	《企业数据资源相关会计处理暂行规定（征求意见稿）》	在“关于列示和披露要求”方面规定，企业在编制资产负债表时，应当根据重要性原则并结合本企业的实际情况，在“ 存货 ”项目、“ 无形资产 ”项目、“ 开发支出 ”项目下均增设“其中： 数据资源 ”项目。
2023-2	中共中央国务院	《数字中国建设整体布局规划》	提出 2025 年基本形成横向打通、纵向贯通、协调有力的一体化推进格局的主要任务，明确 数字中国建设“2522”整体布局框架 。
2023-8	财政部	《企业数据资源相关会计处理暂行规定》	旨在 解决数据资源相关会计处理 的安排，具体包括两类数据资源，一是企业按照企业会计准则相关规定确认为无形资产或存货等资产类别的数据资源，二是企业合法拥有或控制的、预期会给企业带来经济利益的、但由于不满足企业会计准则相关资产确认条件而未确认为资产的数据资源。
2024-1	国家数据局等 17 部门	《“数据要素×”三年行动计划（2024—2026 年）》	选取工业制造、现代农业、商贸流通、交通运输、金融服务、科技创新、文化旅游、医疗健康、应急管理、气象服务、城市治理、绿色低碳等 12 个行业和领域， 推动发挥数据要素乘数效应，释放数据要素价值。

公司经过多年的信息化建设，数据资源储备充足，作为医药产业链中的中游企业，九州通链接着近 60 万的上下游客户，经营着 100 万 SKU，在数字化医药分销领域拥有药品从生产到终端

的高质量、全流向数据，随着医药流通行业的集中度提升以及总代理、终端规模的扩张，医药流通的大数据将更有价值。与此同时，公司建设的零售药店数字化平台已经推广超过 2 万家加盟店，沉淀了行业最全的药品、终端主数据库。数据资产入表等政策的落地实施，将改变数据资源方面的投入全部简单费用化的处理方式，更准确地反映企业数据资源的价值，推动数据资源向数据资产转化，为包括九州通在内的拥有较大规模数据资源的企业打开了新的成长空间。

（四）所处行业及发展趋势分析

公司的核心主营业务所处行业主要为大健康行业中的**医药流通业态**，行业情况说明及发展趋势分析如下：

1、医药流通业态

（1）医药流通市场规模快速增长，行业集中度持续提升

根据《2022 年药品流通行业运行统计分析报告》数据，2022 年全国药品流通市场销售规模稳中有升，全国七大类医药商品销售总额 27,516 亿元，其中药品批发市场销售额为 21,526 亿元，扣除不可比因素同比增长 5.4%。

2020-2022 年，医药流通行业销售规模年均增幅为 5.6%，头部四家销售过千亿公司的年均增幅为 8.7%，而九州通年均增幅为 12.2%。九州通 2020-2022 年的销售收入年均增幅不仅高于行业年均增幅，也高于头部四家的年均增幅。

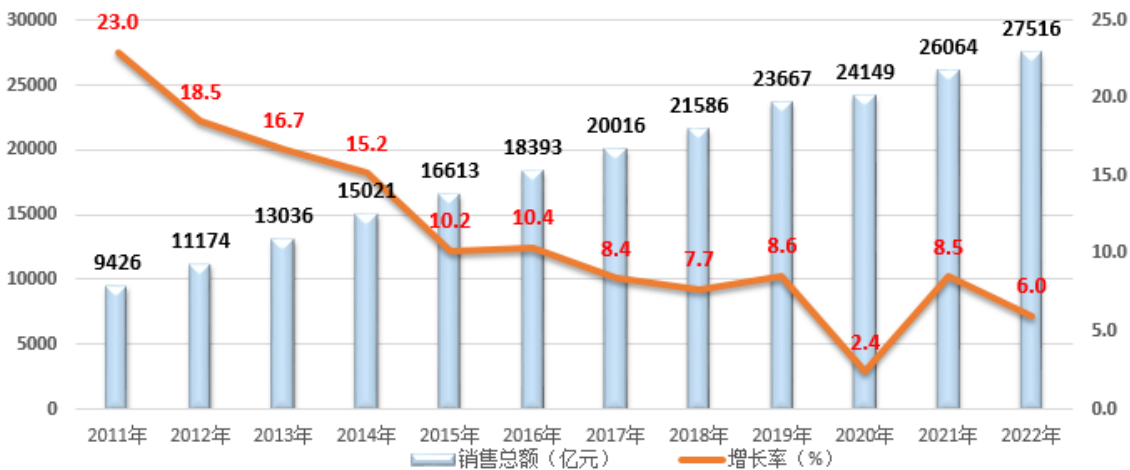


图 4 2011-2022 年我国医药销售规模及增速图

数据来源：商务部药品流通行业运行统计分析报告

此外，**医药流通行业集中度不断提升**。2022 年我国药品批发企业主营业务收入前 100 位占同期全国医药市场总规模的 75.2%，同比提高 0.7 个百分点，其中九州通等 4 家全国龙头企业主营

业务收入占同期全国医药市场总规模的 45.5%，同比提高 1.3 个百分点。对比美国和日本等国家同时参照行业总体目标，我国医药流通领域的集中度还有较大提升空间。

(2) 政策推动药品流通行业高质量发展，龙头流通企业迎来发展机遇

在集采常态化、两票制深入发展的新形势下，医药流通行业内部分化加大，全国性及区域性商业龙头企业凭借仓储网络、数字化管理、资金等优势，将有效承接中小型流通商的市场份额，持续推动行业集中度提升。《商务部关于“十四五”时期促进药品流通行业高质量发展的指导意见》提出，到 2025 年培育形成 1-3 家超五千亿元、5-10 家超千亿元的大型数字化、综合性药品流通企业，前 100 家药品流通企业主营业务收入占同期全国医药市场总规模的 98% 以上，这为九州通等“千亿级”收入规模的龙头企业带来了发展机遇。近年来，九州通的国内市场占有率从 2019 年的 4.72% 提升到 2022 年的 5.76%，公司的行业竞争力逐步增强，市场占有率逐步增加。

(3) 市场渠道格局变动趋势明显，院外市场份额占比逐步提升

根据米内网统计数据，我国药品销售分为三大终端六大市场，从三大终端的销售额分布来看，第一终端二级及以上医院市场份额最大，但近年呈下降趋势，2020 年-2022 年占比分别为 64.0%、63.5%、61.8%；第二终端零售药店市场份额逐步上升，从 2020 年的 26.3% 上升至 2022 年的 29.0%；第三终端基层医疗市场份额 2020 年-2022 年占比分别为 9.7%、9.6%、9.2%。从趋势来看，二级及以上医院用药市场份额占比逐渐下降，零售药店份额占比上升较大。据米内网预测，到 2029 年，院外市场总量将达到 1.6 万亿元，打平甚至超过院内市场。

院外市场是九州通多年深耕的优势市场，销售占比达到 70% 以上。因此，零售药店和基层医疗等院外市场总体份额的趋势性提升将有利于公司在优势市场获得持续稳健的发展。

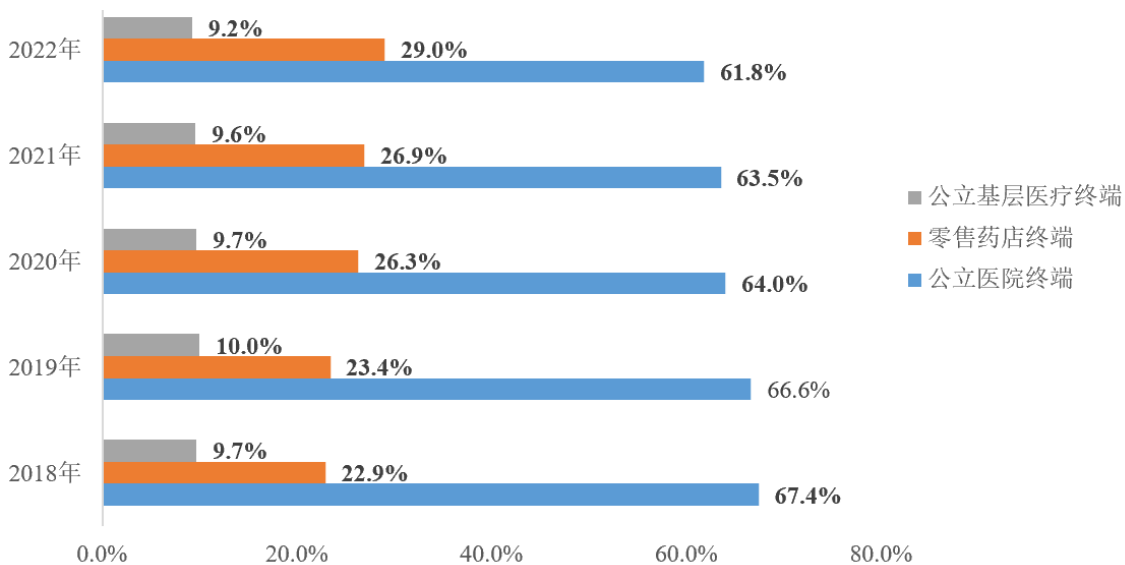


图 5 2018-2022 年三大终端市场份额

数据来源：米内网

(4) 数字化分销及供应链管理将成为行业未来发展的新引擎

近年来，我国医药电商 B2B 市场规模保持着持续增长态势。2019 年市场规模突破 1,000 亿元；2020 年之后受疫情影响，电商购药成为首选，医药电商 B2B 趁势而起，实现高速增长，2021 年市场规模达到 2,072 亿元。随后，2022 年药品网售新规落地，给医药电商 B2B 赛道带来新的发展机遇，市场规模进一步扩大至 2,277 亿元。

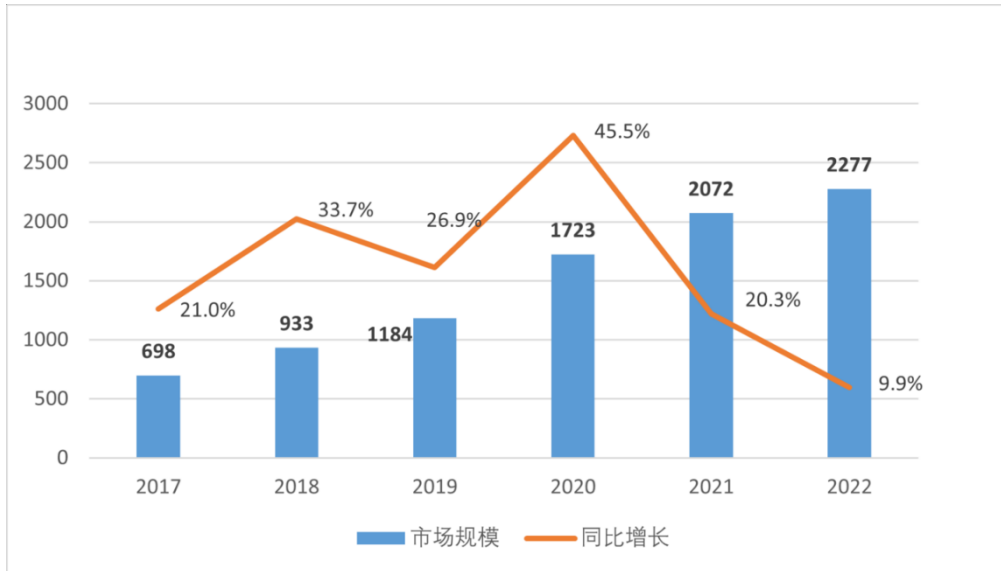


图 6 2017-2022 年中国医药电商 B2B 市场规模（单位：亿元）

数据来源:中商产业研究院, 36 氪研究院整理

在市场成长性方面，一方面，在新医改政策、“互联网+”在医疗健康领域的加速渗透与转化，以及大数据、物联网等新兴技术不断进步的多重因素助推下，传统医药批发与流通企业积极布局医药电商 B2B 领域，利用数字化手段赋能流通领域；另一方面，院外市场发展迅速，采购量大幅增加，医药电商 B2B 市场规模将进一步扩大。因此可以预见，在政策与市场不断完善的综合作用下，中国医药电商 B2B 市场规模 2025 年预计将突破 3,000 亿元，发展空间巨大。

九州通是国内最早开展医药电商业务的企业之一，在行业内最先提出 FBBC 的概念，依托互联网和数字化工具，致力于打造一个服务于上游企业（F 端）、下游 B 端客户（包括医疗机构、药店、诊所、快消品店、政府采购集团等）和 C 端用户的供应链服务平台，形成一个融合 B2B/B2C/O2O 的立体化、数字化医药供应链服务体系。报告期内，公司药九九 B2B 电商平台自营交易收入规模已达 112.41 亿元；同时，向京东、阿里、美团、叮当、平安、抖音、快手、百度等大型医药零售电商平台的收入规模达到 60.85 亿元，较上年同期增长 11.47%；以上合计 173.26 亿元，占主营业务收入的 11.55%。公司数字化分销业务已成为公司重要的业务渠道。

(5) 药品流通渠道变化驱动医药物流 Bb/BC 一体化

药品集中采购改变了药品供应品种结构，进而导致医药经销商及市场份额重新调整和洗牌，中标企业更关注成本管控，对配送效率提出了更高要求。落标品种转向院外市场，带来零售药店终端的市场需求，终端订单趋于碎片化，这也要求药品流通过行业具有精细化的服务能力。医药商业企业只有搭建仓配一体供应链平台，推进“Bb/BC 一体化”，提供便捷、高效的差异化服务，以应对终端市场新的市场化需求，才能获得历史性的发展机遇。

九州通物流是行业内首家获得 5A 级医药物流的企业，公司武汉东西湖医药物流中心被评为国家十大智能仓储物流示范基地（医药行业唯一一家）。目前，公司拥有 31 座省级医药物流中心、110 座区域物流中心，其中湖北、上海、广东、北京、天津、浙江 6 处“BC 一体仓”投入运营，湖北、重庆、山东、河南、北京、广东、山西、安徽、四川、浙江、福建、陕西、江苏、新疆、上海、天津、广西、江西、内蒙古、河北、甘肃、湖南、吉林、辽宁共 24 家公司物流“Bb 一体化”完成改造并投入运营，能适用于多渠道、多场景（ToB、ToC、Bb）业务的供应链需求，通过合理的投入物流仓配资源、打通业务与物流平台，提供仓配全链路服务。九州通物流已开发直通干线及星状支线，形成 4,000 余条配送线路，可以做到多段联运，配送广覆盖；各地物流中心符合国家 GSP 质量标准，服务总量与效率行业领先；九州通自主研发的自动化、智能化物流设备的投入使用，实现了降本增效的目的。

(6) 冷链物流发展空间持续增大

随着我国居民对医药质量的日益重视以及生物医药、疫苗以及检测试剂等冷链产品的快速发展，医药物流行业对冷链设施的需求也越来越大。

中国冷链物流市场规模快速增长，根据中商产业研究院整理数据，冷链物流市场规模从 2018 年 2,886 亿元增长到 2022 年的 4,916 亿元，年均复合增长率达 14.24%。据中国物流与采购联合会统计数据显示，2023 年 1-5 月我国冷链物流市场规模达 2,395 亿元，较上年同期增长 3.6%，预计 2023 年全年市场规模将达到 5,616 亿元。另外根据中国物流与采购联合会最新公布数据，2023 年我国冷链物流需求总量达到约 3.5 亿吨，较上年同期增长 6.1%。

目前，中国冷链物流行业正处在规范发展期，构建现代冷链物流体系、补齐冷链物流发展短板是行业发展目标，未来冷链物流行业将向着智慧化、绿色化、标准化发展。随着冷链物流产业布局更加完善，国家标准及利好政策逐渐落实，消费升级及冷链物流与人工智能、大数据的深度融合等利好因素，中国冷链物流产业将会进一步发展。

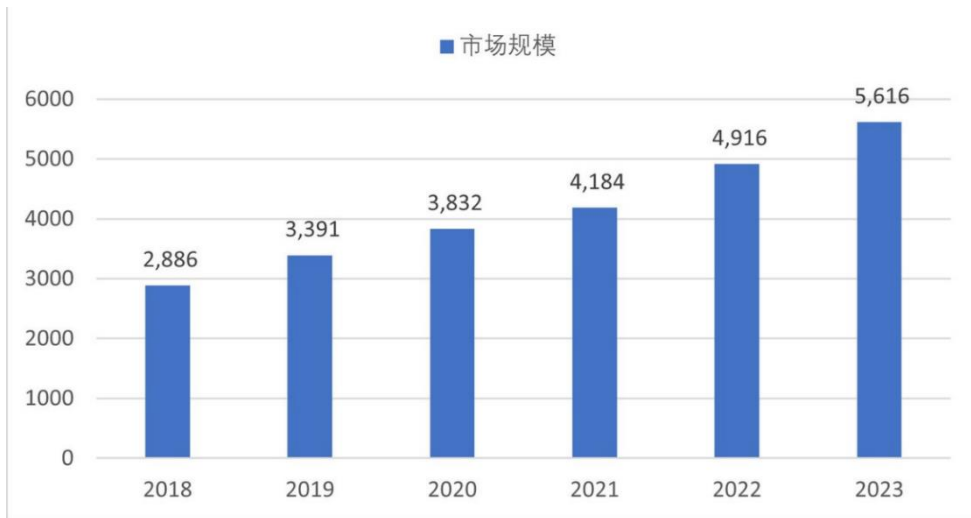


图7 2018-2023年中国冷链物流市场规模预测趋势图（单位：亿元）

数据来源：中商产业研究院整理

2、CSO 业态

(1) 医药行业专业化、精细化、数智化分工，催生专业品牌推广及运营服务需求

近年来，医药行业产业链分工不断细化，专业化程度不断提高，依托大数据、云计算等数字化技术的营销方式成为行业发展新趋势，药械生产企业对专业的品牌推广及运营服务提出更多需求：一方面，药械企业为获得持续的竞争优势，倾向于维持较高研发投入，而在其它方面压缩运营成本，因此，将销售环节交由专业的品牌推广及运营服务机构是降低营销成本、保证研发投入的有效方式；另一方面，随着数字经济时代的到来，如何通过数字化营销打破时间、地域的限制，让产品得到全渠道、全范围的持续曝光，成为药械生产企业营销的一个新难题，因此专业的品牌推广及运营服务商已成为越来越多药械生产厂商进行产品推广的重要选择。这为九州通这类具有数字化营销优势的CSO企业带来了业务机会。

九州通在品牌推广与运营方面持续探索数字化管理与营销模式，目前已取得阶段性成果。公司围绕产品全周期营销服务需求，建立产品全价值链运营体系：通过市场研究、品牌策划、渠道营销、终端动销、市场监管等全领域运营，孵化优质产品；完善营销服务矩阵，强化品牌运营服务力，实现产品的“销售+品牌”双赋能；稳商销、拓终端，精耕连锁渠道，围绕终端动销、电商运营、线上+线下整合传播，致力于打造大健康零售“品牌&销售双提升”的势能加速器，为上下游客户提供一站式、体系化的整合营销服务，成为中国医药零售CSO领域的创新引擎。

(2) 带量采购等医改政策深化实施，对运营成本及效率提出新要求，加速品牌推广及运营服务发展

集采等相关政策的深化实施，加速了品牌推广及运营服务业态的发展。从医改政策实施的直接效果来看，进入集采名录的药品价格普遍大幅下降，未进入集采名录的原研药不具备价格优势，

价格随之下降导致量价齐跌，整体院内销售受到较大冲击。对于原研药厂商来说，一方面，其持续拓展院内市场的压力加大，各产品销售团队的人均产出下降，存在外包院内销售的需求；另一方面，其开始关注院外市场，但积累较为薄弱，对专业院外渠道运营的需求加大。基于以上需求，原研药厂商更看重流通商的分销渠道能力及品牌推广能力，弃标/丢标的原研品牌为实现院外市场快速推广，倾向于选择具备强分销渠道网络及品牌推广经验的流通及品牌运营一体服务商，这给品牌推广及运营行业发展提供了不断增长的动力。

带量采购对运营成本及效率也提出新要求：行业产品的降价与服务要求的增加矛盾凸显。骨科、大外科、IVD 等行业增速放缓或出现负增长，但带量后医院服务深度及个性化服务需求日益增长，流通企业必须提供高时效性、强个性化的专业产品线服务；冲击标内、标外市场，市场架构重塑，更多国产品牌、具有性价比厂家迎来入场机遇，平台化、规模化运作需求凸显，向上延伸多样化服务，向下兼并区域市场，才能稳定市场份额及盈利空间。这对品牌推广及运营服务业态而言，既是挑战、也是机遇，必将加快推动品牌推广和运营服务的持续进步。

(3) 随着进口药品规模持续增长，跨国药企带动更多增量需求

随着医药市场国际化，诸如美国、欧洲、日本等发达国家的跨国药企，面对中国这个深具潜力的医药市场时，往往由于对中国市场需求的洞察不够深入，更愿意付出一定成本将专业的产品推广及销售工作交给国内专业的公司去完成，以便他们能够集中优势专注于药品的研发创新与生产优化。作为药品进口的重要国家，中国已成为跨国药企竞相争夺的关键战略市场，由此带动了更多增量需求，催生了国内专业化推广与销售行业的蓬勃发展。

3、医药新零售及加盟业态

(1) 医药零售市场双引擎加速，实体药店稳中求进，线上渠道乘势崛起

从我国零售药店市场规模来看，2013 年至 2023 年呈逐年稳健上升趋势。米内网数据显示，按终端平均零售价计算，2023 年中国实体药店和网上药店（含药品和非药品）零售规模达 9,293 亿元，较上年同期增长 6.5%。

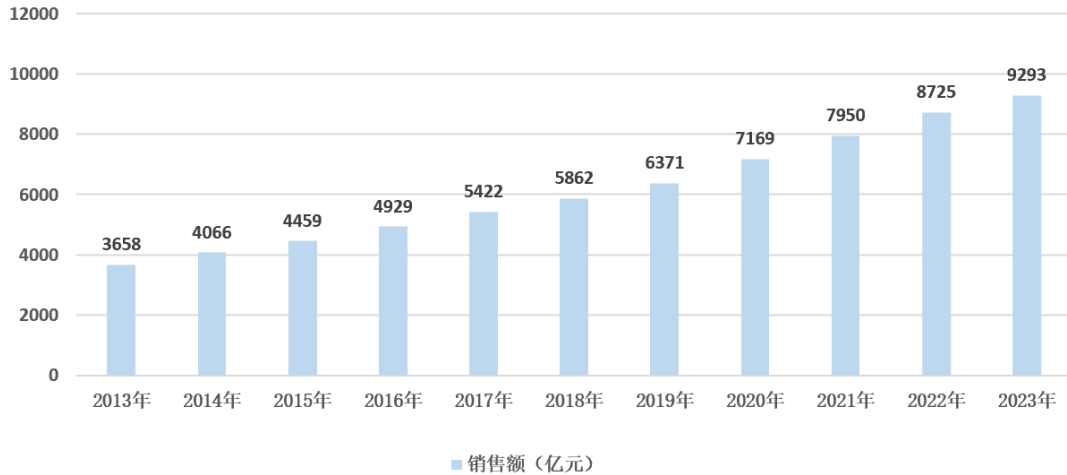


图8 2013-2023 年中国实体药店和网上药店（药品+非药品）零售规模

数据来源:米内网

其中，中国实体药店占比为 67%，2023 年零售规模为 6,229 亿元，较上年同期增长 1.8%，稳中求进。

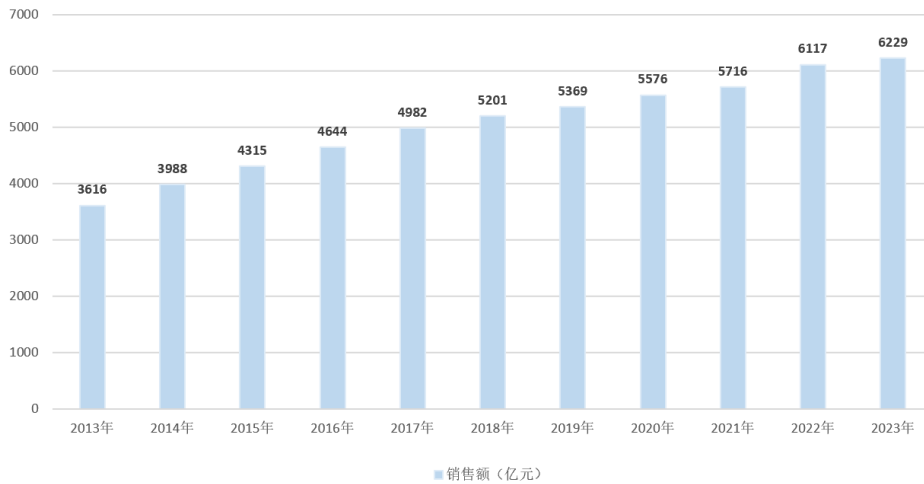


图9 2013-2023 中国实体药店（药品+非药品）零售规模

数据来源:米内网

此外，“互联网+药品流通”、“互联网+医保服务”等相关政策的出台，将符合条件的“互联网+”医疗服务费用纳入医保支付范围，鼓励定点医疗机构提供“不见面”购药服务以及线上医保支付等政策红利的释放，医药零售行业迎来破局机遇，医药新零售体系建设将迈向更高水平。在线上线下加速融合、全渠道一体化运营成为趋势的背景下，传统药品零售企业正积极拥抱新零售浪潮，加速转型迈入“新零售时代”。米内网数据显示，2023 年中国网上药店（药品+非药品）零售规模已

达 3,064 亿元，较上年增长 17.5%，占零售终端市场的 33%，网上药店乘势崛起，市场占比持续增加，电商销售已成为零售终端较为重要的销售渠道之一。

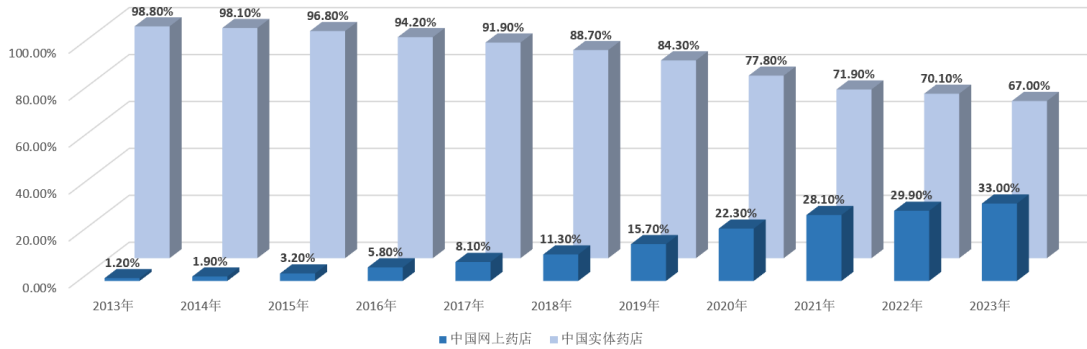


图 10 2013-2023 年中国实体药店和网上药店（药品+非药品）零售规模占比

数据来源:米内网

（2）电子处方流转催化零售药店市场变革

在医保政策改革的推动下，电子处方流转系统正重塑药品供应链，将医药机构、经办机构、药品和参保人病种信息整合至同一平台。这一举措不仅优化了国谈药与门统药品的供应和使用流程，还提升了经办服务效能。特别是“零差率”和带量采购政策的实施，促使二级及以上医院的自费用药处方转向零售药店。同时，“双通道”和“门诊统筹”政策为药店纳入医保报销体系敞开了大门。

2022 年 9 月《药品网络销售监督管理办法》的出台，在政策层面肯定了网售处方药，围绕“线上线下一体化”原则持续推进药品销售规范化；2023 年 1 月，国家医保局和人社部发布文件《国家基本医疗保险、工伤保险和生育保险药品目录（2022 年）》，明确指出“2023 年 12 月 31 日前，各省份要依托全国统一的医保信息平台电子处方中心，建立健全全省统一、高效运转、标准规范的处方流转机制，实现省域内‘双通道’处方流转电子化”。

截至 2023 年 7 月 18 日，已有 26 个省份依托全国统一的医保信息平台，完成省级统一的医保电子处方中心上线应用，可实现全国跨省的电子处方流转互认及医保线上结算，接入定点医疗机构 1.02 万家（占全国定点医疗机构总数的 1.72%）、定点零售药店 6.63 万家（占全国定点零售药店总数的 13.7%），实现了医院与药店的对接。

与此同时，“双通道”、“门诊统筹”等政策的实施有望进一步推动处方外流，为零售药店市场带来新的发展机遇。公司通过“万店加盟”计划已在全国范围内迅速拓展直营及加盟药店网络，截至 2024 年一季度末，“万店加盟”计划已实现直营及加盟药店达到 21,192 家，门店遍布全国 31 个省市自治区，覆盖 293 个地级城市，共 1,301 个区县，预计 2025 年门店数量将超过 30,000 家。此

外，公司积极发展包含 DTP 特药药房、院边店、双通道药房、慢病重症药房在内的好药师专业药房，并利用“BC 仓配一体化”以及“线上线下一体化”的新零售模式，有效承接院外市场的处方药订单和 OTC 订单，为公司在零售药店市场的快速发展保驾护航。

(3) 零售药店市场连锁化浪潮，加盟药店潜力释放

在我国医药零售领域，行业格局正经历深刻演变。根据国家药监局发布的《药品监督管理统计年度数据（2022 年）》显示，零售药店数量持续攀升，达到 62.3 万家，增加了近 3.37 万家，其中连锁门店增加了 2.26 万家。

同时，国家政策鼓励药店连锁化发展，简化药店审批流程，鼓励通过兼并重组、加盟等方式开设新门店，中国零售药店连锁化率从 2012 年的 34.6% 飞跃至 2022 年的 57.8%，其中百强连锁的销售规模市场份额占比高达 55.83%，医药零售市场正逐步从分散走向集中，加盟药店凭借其大连锁的商品采购价格、标准化的信息化系统、知名品牌信任、专业的服务培训、成熟供应链管理等优势，实效高效运营。政策红利叠加扩张需求，头部连锁的市场影响力正不断加强，连锁化不仅提高了行业的集中度，也成为医药零售市场未来发展的关键动力。

近年来，中国医药零售连锁率虽然实现了较快增长，但相较发达国家成熟市场，仍存在着显著的不均衡发展空间。《商务部关于“十四五”时期促进药品流通行业高质量发展的指导意见》提出，到 2025 年，药品零售百强企业年销售额占药品零售市场总额 65% 以上，药品零售连锁率接近 70%。未来两年内，药店连锁率的提升仍具有巨大的潜力，九州通“万店加盟”有着广阔的增长空间。

2023 年 9 月，国家市场监督管理总局发布《药品经营和使用质量监督管理办法》，要求从事药品连锁经营需建立药品信息化追溯制度，对医药连锁企业提出了更高的要求。九州通自 2021 年全面启动了数字化转型，对加盟药店全面实行数字化，以九州万店 ERP 系统为核心，为旗下加盟药店提供了一整套精细化的数字化管理解决方案，在满足新规监管要求的同时，也为市场竞争中保持领先地位提供了强有力的技术保障。

4、医药工业业态

(1) 多因素驱动仿制药行业快速发展，国内仿制药行业需求持续旺盛

近年来，市场潜力的巨大增长、利好政策的出台及原研药专利的相继到期等多种因素共同驱动了仿制药行业的快速发展。

首先，市场潜力的巨大增长是推动中国仿制药行业发展的关键因素之一。随着工业化水平的提升、人口的老齡化加剧、环境问题以及现代生活方式导致患病人数增加，尤其是慢性疾病和生活方式相关疾病的患病率持续上升，带动了对各类药品，特别是仿制药的需求。

利好政策的出台也是推动仿制药行业发展的重要因素。近年来，国家药品政策持续规范化，MAH 政策、一致性评价制度对药品质量提出了更高要求，同时集中带量采购等措施也明确了医保控费的大环境，仿制药作为专利药到期后新玩家，前期研发费用相对较少，有望降低品类价格，惠及更多患者。政府的多项政策旨在改善行业的质量标准，提升仿制药的研发和创新能力，从而促进行业的健康发展。

此外，原研药专利的相继到期也为中国仿制药行业提供了巨大的发展机会。过去几年中，许多重要的药物专利到期，这为仿制药企业提供了生产和销售这些药物的机会。原研药专利到期后，质量与疗效一致的仿制药上市，以更低的价格满足更广泛的市场需求。根据 Evaluate Pharma 的数据，预计 2023 年全球专利药到期的市场规模在 630 亿美元左右；根据国际药品整体 20 年专利期来看，未来多年内将持续有原研药专利到期。

国内仿制药行业需求持续旺盛，根据《中国仿制药发展报告（2023 版）》数据，2023 年我国化学仿制药市场规模达 8,923 亿元，同比增长 2%；另外，国内仿制药审批数量仍在快速增长，2023 年，新获批的化学仿制药批文数量达 1,993 件，较 2022 年呈现显著增长；截至 2023 年底，我国一致性评价累计批准量已到达 3,762 件，过评药品剂型也由传统的片剂、注射剂和胶囊剂逐步扩展到散剂、溶液剂、颗粒剂等近 20 种剂型，实现治疗领域的全面覆盖，全方位满足临床需求。

（2）创新药被纳入新质生产力范畴，市场规模存在庞大空间

2015 年以来，仿制药集采、创新药注册审批、医保支付、创新药投融资等政策多管齐下，中国创新药行业迎来繁荣发展局面。2024 年《政府工作报告》将发展新质生产力作为当前的首要任务，首次明确指出加快创新药产业的发展，以药物的创新研发构成新质生产力，推动医药产业的创新突破，在保障与改善民生的同时能够形成独特的新动能、新优势，推动中国创新发展战略的稳步前进。

根据中商产业研究院整理数据，2022 年我国创新药市场规模达 6,785 亿元，较上年同期增长 7.60%，2023 年约为 7,097 亿元。由于创新药物受到相关政策利好、医疗保险调整、医药企业研发支出增加等因素的影响，未来市场前景广阔。据中商产业研究院分析师预测，2024 年中国创新药市场规模将增长至 7,534 亿元。

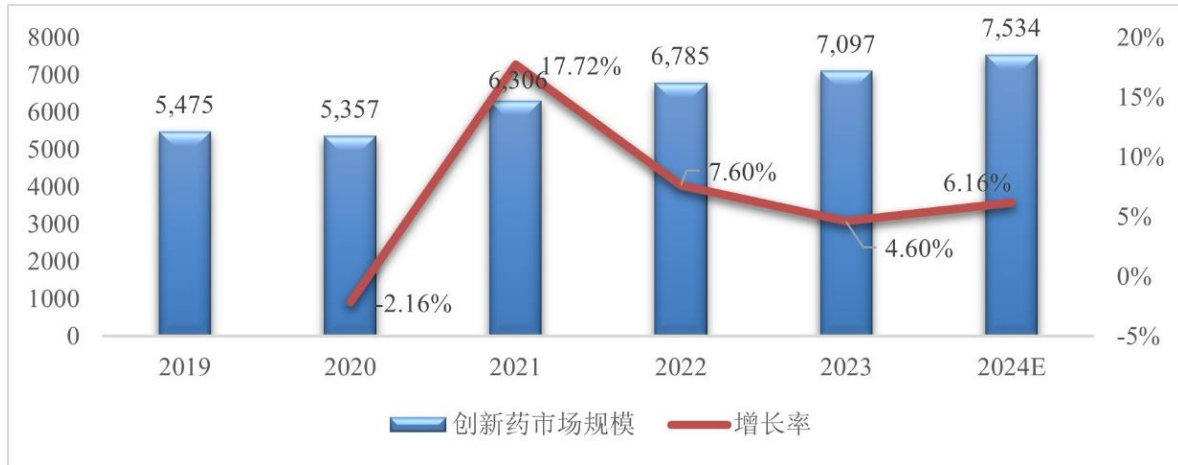


图 11 2019-2024 年中国创新药市场规模预测趋势图（单位：亿元）

数据来源：弗若斯特沙利文、中商产业研究院整理

三、报告期内公司从事的业务情况

九州通转型升级后的主营业务主要包括：数字化医药分销与供应链业务、总代品牌推广业务、医药工业自产及OEM业务、医药新零售与万店加盟业务、医疗健康与技术增值服务、数字物流技术与供应链解决方案六大方面。报告期内，各项业务均实现稳健经营，部分高毛利业务拓展顺利，经营持续向好，具体业务详细介绍如下：

1、数字化医药分销与供应链业务

公司数字化医药分销与供应链业务的上游客户主要是药械生产企业和代理商，下游客户主要包括二级及以上医院、基层医疗机构、连锁及单体药店、大型互联网电商平台、互联网医疗平台和下游医药分销商（准终端）等。公司处于医药产业链上的中间流通环节，聚合了众多上下游客户与品种资源，依托医药物流系统优势，形成了天然的药械供应链网络平台。

公司经过多年的数字化转型，搭建了医药行业领先的院外数智化交易与服务平台-药九九 B2B 交易平台（www.yyjzt.com），通过三方+自营+合营的业务模式，为上下游客户提供网络覆盖、产品推广、统采集配、品种保供、库存共享、委托配送、供应链金融等全产业链服务；公司自主研发及迭代上游供应链 SaaS 系统“智药通”、云采购及下游 SaaS 系统“云店通”首营平台、“药九九”B2B 电商平台、九州万店数字化平台等数字化工具赋能业务，为上游客户提供全渠道、全场景的数字化分销服务，为下游客户提供全品类、“一站式”的数字化供应链服务。

报告期内，公司数字化医药分销与供应链业务收入规模为 1,250.44 亿元，占主营业务收入比重为 83.37%；其中，药九九 B2B 平台等数字化分销业务收入规模达到 112.41 亿元，向京东、阿里、美团、叮当、平安、抖音、快手、百度等大型医药零售电商平台的收入规模达到 60.85 亿元，

以上合计占该业务板块的 13.86%。截至报告期末，公司药九九平台（www.yyjzt.com）注册用户 40 万+、活跃用户 35 万+，“智药通”平台活跃用户 25.58 万。

2、总代品牌推广业务

总代品牌推广业务是从公司医药分销业务中孵化出来的新兴业务，依托于公司“新产品战略”和全品类、全渠道资源流通优势，结合 CSO 行业一体化、院外化、品牌化趋势，公司 CSO 业务从品牌、产品、网络、终端全链条构建具备终端快速触达、通路管理透明及生意可控的四大核心竞争力，即全周期的营销力、全网络的辐射力、全渠道的管控力、全方位的拓客力。以零售渠道为主，专注产品挖掘及价值产品引进，并通过健全的品牌策划运营体系，赋能核心产品品牌，为合作伙伴提供全渠道品牌营销解决方案，完成品牌推广与运营实施工作的“策略-计划-执行-跟踪-反馈-优化”全流程闭环管理。

公司总代品牌推广业务包括药品总代品牌推广业务和器械总代品牌推广业务。其中，药品总代推广业务于 2023 年底正式升级品牌为“全擎健康”，目前已拥有 3,000 余人的营销管理团队。截至报告期末，药品总代品规数达 969 个（全年过亿品规 27 个），包括浙江华海、东阳光、宜昌人福等厂家的集采中标产品，以及阿斯利康、拜耳、日本卫材、武田等外资企业的产品。2023 年，公司药品总代品牌推广业务实现销售收入 106.96 亿元，较上年同期大幅增长 60.82%；毛利额 22.67 亿元，较上年同期大幅增长 54.83%。



图 12 总代品牌推广业务重点合作品种

公司医疗器械总代品牌推广业务聚焦国内外品牌厂家，重点发展大外科、心脑血管介入、IVD 全国性平台分销业务，强化基础供应链服务能力建设，升级数字化平台，优化物流体系，完善专业人才，并探索推进全链路供应能力建设、耗材集中配送、检验科打包解决方案等，加强合规和风控体系建设，建立产品线全生命周期管理机制，提升项目运营质量。2023 年，公司医疗器械总代品牌推广业务实现销售收入 88.88 亿元，较上年同期增长 31.44%；毛利额 5.22 亿元，较上

年同期增长 **42.91%**。已代理强生、雅培、费森尤斯（血透）、罗氏、麦默通等品牌厂家的品规共计 **594** 个（全年过亿品规 **24** 个）。

3、医药工业自产及 OEM 业务

医药工业自产及 OEM 业务是公司重要的高毛利业务板块,该业务是公司在现已形成的品种、品牌、渠道与营销优势基础上,运用公司“千亿级”供应链服务平台所积累的大数据,有针对性地开发自营工业与 OEM 产品,再通过公司全渠道的销售网络分销至终端及 C 端消费者,具体包括以下三个板块:

(1) 西药工业

公司旗下全资子公司京丰制药主要从事药品生产、销售、研发以及孵化器业务,主要产品包括糖尿病、外用药、感染呼吸、心血管、神经系统等系列产品。基于“全业态覆盖、产业链协同、产销研一体”的战略定位,京丰制药持续强化质量管理与品牌宣传,推进仿制药一致性评价,打造二甲双胍片大单品,培育原料与制剂配套的优质产品。报告期内,京丰制药生产的呋塞米注射液和硫酸阿托品注射液分别**中标国家第八批和第九批集采**,羟苯磺酸钙胶囊(0.5g)、苯磺酸氨氯地平片(5mg)、盐酸二甲双胍缓释片(0.5g)相继**通过仿制药质量和疗效一致性评价**,阿卡波糖片取得《**药品注册证书**》。报告期内,京丰制药实现营业收入 4.66 亿元,实现毛利额 1.65 亿元。



图 13 西药工业产业链主要产品

(2) 中药工业

公司旗下九信中药作为中药产业平台公司,立足于中医药大健康产业,以道地药材和质量保障为核心竞争力,在中药材资源、中药研发、中药生产、中药营销、中药电商等领域进行全产业链深耕布局。

在**中药材资源**方面，为从源头把控质量，九信中药在核心产区建立有**19家**专业道地药材公司，规范化种植药材基地**15万亩**，当归、黄芪、党参**3个**中药材基地通过**新版GAP**符合性检查，**11个**药材品种获得“**三无一全**”品牌基地行业荣誉；同时，九信中药设计并搭建了湖北省中药质量追溯平台，真正实现了中药材流通“来源可追溯、去向可查证、责任可追究”。在**中药生产**方面，九信中药已建成**11家GMP认证**现代化饮片企业，其中**1家**通过国家**CMA**实验室认证认可，**2家**通过**CNAS**国家认可实验室认证，下属饮片企业可生产参茸贵细、品质精饮、平价精饮、配方普饮、平台专销、药食同源等多种产品。在**中药研发**方面，九信中药全力搭建基于应用的产学研相结合的中药技术研发平台，采取“**1总院+9分院**”模式，建设涵盖中药学、中药炮制学、农学、药理药化、鉴定分析等的**70人**核心技术研发团队，专注中药资源、中药饮片、中药健康产品等领域的新产品、新技术、新工艺、新设备的研究。

报告期内，公司中药工业业务稳定增长，实现销售收入**18.82**亿元，并且获得“中药饮片工业企业主营业务收入”第**7**位、“2023年度中国医药制造业百强”第**85**位、“2022年度中国中药企业TOP100”第**62**位、“2023中国医药·品牌榜零售终端”、“2023年中药饮片品牌发展指数榜”第**5**位、“第八届武汉市市长质量奖提名奖”等多项荣誉。



图 14 中药全产业链布局



图 15 九信中药主要产品

(3) OEM 产品

医疗器械 OEM 方面，公司旗下九州通医疗器械集团发力工业自有品牌，聚焦家用医疗器械、感控耗材、康复、高值耗材、IVD 五大赛道，以 OEM、ODM、持有人、临床成果转化、工业收并购等方式获取产品并建立研发机制及自有供应链，并搭建家用和医疗专业营销团队，充分挖掘九州通营销资源，不断开发新渠道拓展市场，形成自有产品“产学研投销一体化”工业体系。截至报告期末，九州通医疗器械集团已取得 MAH 二类产品注册证 10 张、一类产品备案证 25 张，建立了以武汉柯尼兹医疗科技有限公司（以下简称“柯尼兹”）为主体的美体康、弗乐士产品自有品牌工业体系，OEM 器械品规达 173 个。

依托九州通医疗器械集团控股的多家优质生产企业，武汉柯尼兹建立了一套全产业链孵化方案，充分整合控股生产企业及九州通器械集团经营网络的优势资源，以 CDMRSO（CDMO+CRO+CSO）服务模式，完成产品从概念孵化-产品定型-临床试验与注册申报-规模生产-渠道开发-销售-售后全产业链服务，助力产品孵化与产业创新发展。

药品 OEM 方面，公司经营有包括片剂、胶囊、口服液、复方颗粒等 424 个药品 OEM 品规。公司通过自主研发和生产自有品牌及 OEM 产品，开发拥有自主知识产权、独家经营权的产品，提升了公司产品竞争力；同时，不断开拓外部销售渠道，扩大产品销售、提升市场占有率，为新产品战略实施奠定了基础。

报告期内，公司 OEM 业务发展迅速，报告期内实现营业收入 9,374 万元，实现毛利额 2,803 万元。

4、医药新零售与万店加盟业务

新零售及万店加盟业务是公司“三新两化”战略转型的重要部分，也是新零售战略的核心。公司**好药师“万店加盟”计划**目前进展顺利，截至 2024 年一季度末，公司已实现直营及加盟药店达到 21,192 家，门店遍布全国 31 个省市自治区，覆盖 293 个地级城市，共 1,301 个区县。公司是全国最大的 OTC 产品经销商，拥有布局全国的现代物流中心，可以为加盟药店提供丰富的品种资源和高效的配送服务。同时，公司致力于“新零售”场景核心系统的研发，打造**九州万店数字化平台**，通过零售 ERP、医保接口、门店通、智药通、CRM 及直播等数字化工具，为加盟药店提供各种数字化赋能服务，包括标准化开店、管理培训、城市合伙人等人员管理，采购分析、销售诊断、库存优化等商品管理分析，以及医保履约、商保引流、O2O 电商、社区团购、健康管理等经营场景延伸，补齐单体药店/中小连锁的经营短板，全面赋能单体药店、中小连锁数字化。**报告期内，公司向加盟药店销售规模快速增长，销售收入达 34.8 亿元，较上年同期增长 83.25%。**



图 16 公司“万店加盟”好药师门店

5、医疗健康与技术增值服务

公司在做大做优医药供应链平台的基础上，持续自主研发并向客户提供信息技术赋能增值服务；医疗诊断服务快速发展，不断提升大众健康服务能力。目前该业务板块主要包括：

(1) 信息技术开发与赋能增值服务

公司多年来坚持走产业升级与信息化创新融合的技术战略，信息技术增值服务已从医药分销领域覆盖到生产、零售等业务板块。2023年，公司持续升级信息技术，自主开发及迭代上游供应链SaaS系统“智药通”、云采购及下游SaaS系统“云店通”首营平台、“药九九”B2B电商平台、九州万店数字化平台等内部管理与外部赋能工具。集团与分子公司、分子公司与分子公司之间实现高效的业务协同，数据在ERP系统内实现自动传输与共享；公司供应商协同管理平台整合了公司内部ERP系统、LMIS系统、财务共享系统等，通过系统连接及授权密码，公司上下游客户可以进入九州通系统查询所需的信息服务、自动生成订单以及其他服务等。

(2) 赋能工具的研发及服务

公司致力于为上下游客户创造价值，并以平台化、互联网化、数字化为手段，在推动公司加速数字化转型的同时，为上下游客户赋能，根据客户核心需求，提供数字化解决方案和智能工具，包括自主研发的服务于上游工业企业的“智药通”系统，为其提供数据分析、流向查询、客户管理和销售人员管理等服务；服务于医院的“幂药云”智能服务平台，改善患者就医体验，提升医疗效率，如互联网医院、处方流转、云药房等；服务于药店的“门店通”智慧门店系统，如一键开店、云仓共享、远程医疗、商保支付等；服务于基层医疗机构的综合智能解决方案，如县域医共体信息化解决方案、基层软硬件一体化解决方案、九信互联网+智慧中医药项目等。

(3) 医疗诊断服务

报告期内，公司旗下黄石广慈老年病医院有限公司、武汉市汉阳区龙阳街社区卫生服务中心等医疗机构，持续向公众提供中西医诊疗、未病管理、健康档案管理等专业服务。公司旗下九州通健康科技集团有限公司深度运营眼科等专病业务，聚焦眼科产品销售及眼底相机、OK镜配镜、视光检测等服务，通过接入专业机构，可提供诊前咨询、预约挂号、二次诊疗、检查检验、治疗康复、重疾绿通、院外护理、综合体检等线上基础医疗服务；报告期内，公司实现专病业务销售收入**1,387万元**，较上年同期增长**177%**。

医疗健康及技术服务：通过医药供应链链接触达医院、医生及患者终端，延伸拓展医疗健康及技术服务



图17 医疗健康及技术增值服务内容

6、数字物流技术与供应链解决方案

公司下属九州通物流依托专业的物流管理团队及自主研发的“九州云仓”系统，搭建了覆盖范围广、服务类型全面的集仓储、运输、信息网络“三网合一”的物流供应链体系，和集物流总部、省级物流组织、地区物流部门为一体的三级物流经营管控模式。在满足公司自身经营需求的同时，坚持向市场输出专业物流系统、服务及设备，不断向行业内外客户提供三方物流、医药冷链物流、数智物流与供应链整体解决方案服务以及先进的物流智能设备等全链物流及技术服务，实现由企业物流向科技型、平台型、生态型的物流供应链企业转变。报告期内，公司数字物流技术与供应链解决方案业务实现收入 **8.49 亿元**，较上年同期增长 **28.45%**，毛利额 **2.02 亿元**，较上年同期增长 **49.44%**。

公司物流与供应链服务内容主要包括以下四个方面：

(1) 三方物流

公司物流依托智慧化平台、精益化运营以及智能化作业，推动仓储服务、运配服务以及供应链仓配一体化物流服务，实现干线网+仓储网+配送网的三网联动。在满足公司自身经营需求的基础上，也为医药、消费品等行业内外客户提供专业、定制化的三方物流供应链服务。在**仓储服务**方面，公司凭借专业的物流运作团队及“九州云仓”系统，与供应链上下游客户紧密合作，为客户

提供全链路可视化、全流程可追溯的信息系统管理，满足客户仓储轻资产、高质量、高标准的运作需求；**在运配服务方面**，公司凭借覆盖全国96%的医药配送网络平台，以九州通物流总部为管理中心，协同全国仓配物流资源，快速响应客户需求，在干线运输、城市运输、预约送货、逆向物流等多元化、定制化物流运输服务中，可提供客户全程可视、可控、可达的专业医药配送服务。报告期内，公司继续为阿里健康、山东达因、叮当智慧药房、山东中邮、武汉卡乐悠、湖南德荣等企业提供全国仓配一体化物流供应链服务以及相关业务，并结合自身实际情况和市场特点，调整业务开发策略，优化业务结构，实现仓配业务收入双增长。

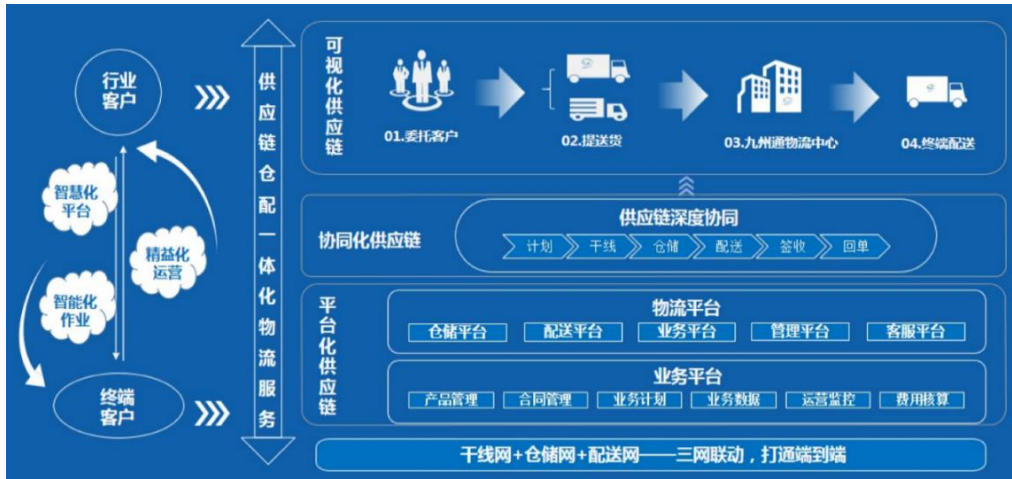


图18 供应链仓配一体化模式图

(2) 医药冷链物流

公司持续优化冷链物流网络与干线，全面升级冷链智能设备及全程可追溯信息系统，同时在其他冷链业务方面实现显著拓展。公司在全国布局**588**个GSP冷库，冷库容量达**11.36**万立方米，年吞吐量**1.66**亿箱，准确**99.99%**。通过丰富的仓储资源、完善的网络运力和精细的运营管理模式打造了特有的医药冷链物流产品“九链通”，其具体包括九冷海仓（仓储服务）、九冷优达（物流运输）和九冷迅达（落地配送）三大部分，并通过仓储、干线、配送三大板块协作运行，保证项目运作服务质量。报告期内，公司通过与中源协和开展深度合作，在临床样本、细胞产品、脐血等-196°C、-80°C、-15°C~-25°C多温层产品冷链包装方案等方面进行研究，成功探索生物临床、血液制品各环节标准化运作模式，并在行业内成功申报《医学检验生物样本冷链物流运作规范》国家标准试点企业；此外，公司与国内冷链行业龙头企业华大吉诺、武汉宏韧达成全面战略合作伙伴关系，为客户定制《干细胞仓储一体化运作服务方案》，打造干细胞业务运作产品，探索冷链物流服务业务新增长点。

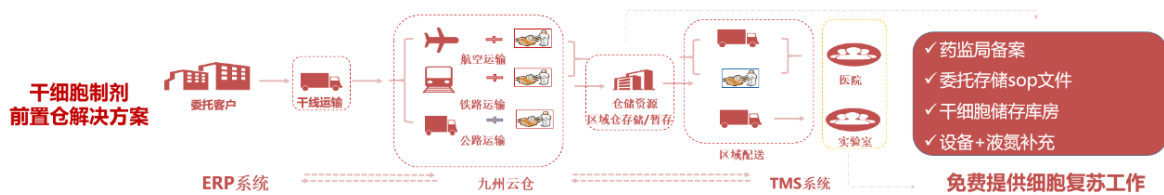


图19 干细胞仓储一体化运作服务图

(3) 数智物流与供应链整体解决方案

公司自主构建了覆盖物流供应链全过程、全场景的软件产品体系，形成了以“九州云仓”平台为核心，涵盖仓储管理系统（WMS）、质量管理系统（QMS）、运输管理系统（TMS）、计费管理系统（BMS）、协同管理系统（OFS）、订单管理系统（OMS）、运营分析系统（OAS）设备控制系统（WCS）、物联管理系统（IOT）、穿梭车系列产品、拣选机器人系列产品等具备全球行业领先优势的产品矩阵，实现了项目全生命周期可视化管理。公司旗下湖北九州云智科技有限公司已通过全球软件最高级别领域认证（CMMI-DEV V2.0管理成熟度五级评估认证），标志着公司在软件研发能力成熟度、软件过程组织、项目管理及交付方面达到国际先进水平，能够为客户提供优质、专业、高效的软件服务。九州云智在理解客户战略基础上，为医药、白酒、食品、美妆等行业客户应用数据分析模型，进行结构、模式、流程、资源一体化统筹规划设计，量身提供供应链物流软件、智能物流装备，物流运营管理一体化技术集成服务，满足业务、作业、运营、技术一体化应用场景需求。报告期内，九州云智为山东颐养健康集团、河南亚都、贵州茅台、天津艾努爱世、山东马上下达等客户提供了集基建工程、物流中心集成、系统平台集成、智能装备集成和运营服务为一体的物流解决方案。

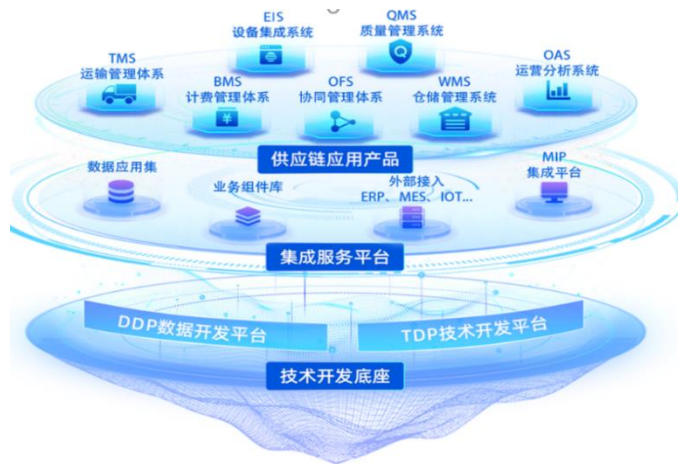


图20 自主研发全链功能的物流信息平台

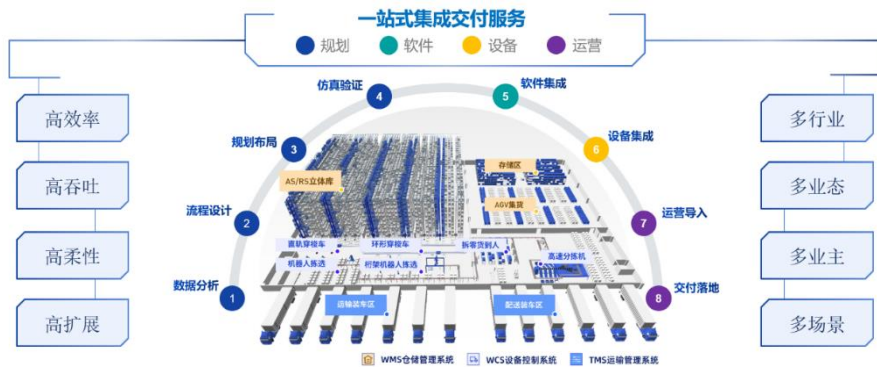


图21 物流中心集成图

(4) 物流智能设备研发

公司以科技创新为核心驱动力，推进行业内外数字化供应链物流设备升级。报告期内，九州通物流已取得《一种具有防撞功能的四向穿梭车》《双控啮合传动提升机技术》等 54 项物流智能设备的相关专利，通过为医药、白酒、食品、美妆等行业客户在入库、存储、输送&搬运、分拣、扫码/复核、集货全供应链环节定制化开发物流智能设备，自主研发了适应不同作业环境的箱式穿梭车、托盘穿梭车、冷冻穿梭车、提升机、分拨站等系列智能装备产品，满足多业态、多品种、多层次个性化需求，构建了模式自由组合、应用灵活扩展、场景广泛适配的高智能物流作业体系。



图22 九州通物流智能设备

四、报告期内核心竞争力分析

适用 不适用

(一) 医药行业全品类、全渠道、全场景的数字化分销与供应链综合服务平台

1、丰富、齐全的品种结构

公司拥有丰富、齐全的品种结构，经营的品种品规共计 **66.59** 万个，包括西药、中成药、中药饮片、中药材、医疗器械、计生用品、生物制品、保健品和化妆品等，其中中西成药品规数 **8.28** 万个，器械品规数 **35.46** 万个，中药品规数 **14.00** 万个，保健品和化妆品等其他品规数 **8.85** 万个，能满足下游不同渠道客户的“一站式”采购需求。

2、全渠道、高粘性的客户资源

经过多年的业务深耕，公司积累了全渠道、高粘性的客户资源，全渠道 B 端客户规模约 **50.57** 万家，覆盖城市及县级公立医院（第一终端）、连锁及单体药店（第二终端）、基层及民营医疗

机构（第三终端）、互联网流量平台（第四终端）及下游医药分销商（准终端）；其中，城市及县级公立医院客户 **1.38 万家**，连锁及单体药店客户 **21.41 万家**（合计覆盖零售药店数量约 **38 万余家**），基层及民营医疗机构客户 **25.49 万家**（其中民营医院客户 **1.42 万余家**），下游医药分销商 **1.2 万余家**，其他客户约 **1.1 万家**，能保证各类 OTC 品种、医院临床品种等顺利进入各渠道终端。

3、全场景、多业态的服务体系

公司依托全品类、全渠道的核心优势，积极向上游供应商、下游客户及 C 端消费者拓展服务场景，加大总代品牌推广、“批零一体化”、“BC 仓一体化”、“万店加盟”等业务布局，在数字化、互联化的加持下，已使公司从单纯的医药分销企业，向数字化分销、专业的产品运营与推广、三方物流以及物流技术等综合服务商转型，从单纯依托实体药店或者电商平台开展的零售业务向以 C 端消费者为精准服务端转型。

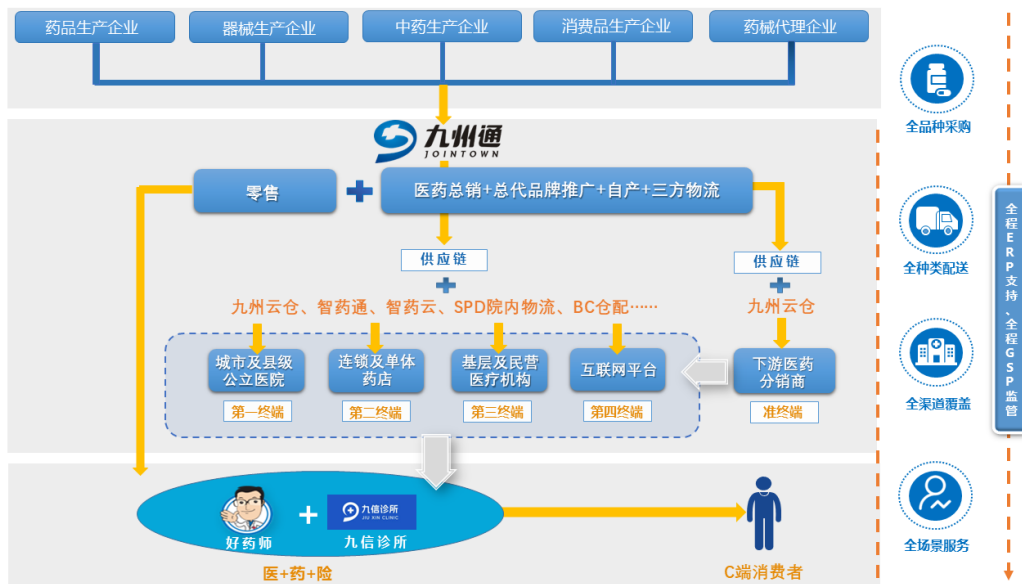


图 23 九州通医药供应链服务体系

（二）高效运营的数字化、平台化、互联网化的产业服务能力

1、现代化的物流、信息技术及数据服务能力

公司是行业内少数具有自主研发的全国统一的业务、物流与财务信息系统的企业，多年来坚持走产业升级与信息化创新融合的技术战略，围绕公司核心价值链，通过数字化提升采销业务运作效率，同时推动人力、财务、物流三大核心成本数据可视与效能基线管控，以持续推进降本增效，驱动盈利能力提升。

目前，公司数字化的整体应用架构包含了 **77 套** 信息系统，组成了公司灵活、先进、成熟的应用架构，可以在内部不断演进和延伸，自主可控，有利于进一步拓宽新的业务范围。公司通过建立统一基础数据库和数据中台，已实现全集团内部统一并互联互通的业务数据系统，持续赋能各

业务板块的业务拓展与管理提升，并实现集团决策数字化，构成九州通的核心竞争力。2023 年，公司继续深化实施数字化转型规划，多个数字化转型子项目顺利推进，其中，顺利搭建了骨科智慧服务平台、经营管理平台、智慧物流运营平台，并进一步优化了 B2B 平台、金蝶 EAS 系统、零售端数字化运营平台等，高效赋能公司业务变革及管理创新，支撑公司高质量发展。

2、“千亿级”医药供应链服务平台

公司建成了覆盖连锁药店、单体药店/诊所、医院/基层医疗机构、县级商业联盟分销商（准终端）以及互联网医药供应链的全渠道“高速公路”平台，并利用该平台运营不同品类的药品、器械、中药、消费品以及总代品牌推广、工业自产和 OEM 产品。另外，公司搭建了可以覆盖全国的六大平台，包括产品营销平台、物流共享平台、电商及信息化运行平台、财务共享平台、供应链增值服务平台和生态投融资平台。

3、领先的 B2B、B2C、O2O 互联网电商服务能力

公司从医药分销与零售业务入手，搭建了药九九 B2B 互联网交易平台、好药师 B2C 网上药店，并依托完善的电商体系及专业运营经验，开展医药新零售（O2O），通过门店通系统整合各大流量平台接单（美团、饿了么、京东、抖音等），赋能药店网订店送的电商能力，为上游客户提供全渠道、全场景供应链运营服务，赋能下游客户并提供便捷的购药体验，满足不同客户、不同业态的多样化需求。2023 年，公司药九九 B2B 平台销售规模达 **112.41** 亿元，是国内领先的院外数字化医药流通平台；好药师 B2C 电商总代总销业务全年销售收入达 **12.15** 亿元，好药师 O2O 服务门店数量超过 **4,200** 家。

（三）全国领先的“批零仓配一体化”的医药物流供应链服务体系

1、行业领先的医药物流资源及技术支撑

作为医药行业首家 5A 级物流企业、国家唯一的医药智能仓储示范基地，公司拥有规模庞大的医药供应链服务平台基础设施，包括 **141** 座仓、建筑总面积超 **426 万**平方米的经营及配套设施，其中 GSP 仓库 **290 万**平方米、冷库容量 **11.36 万**立方米，具备 **1,532 万**箱储存能力、**1.66 亿**箱吞吐能力，并拥有全国联网的运输资源，物流网络资源覆盖全国 96% 以上区域。

同时，经过二十余年物流自动化、智能化建设与实践的经验沉淀，公司物流自动化水平已从 1.0 升级到 5.0 版。公司通过自主规划集成、自主系统研发、自研智能装备，实现物流领域所有子系统的数据互联互通、数据口径统一，构建了覆盖广、服务全的仓储、运输、信息网络三网合一的专业大健康物流供应链服务平台。报告期内，公司推进了新一代高自动化、高智能化的华南物流中心项目上线，实现物流中心整体仓拣技术迭代升级；公司下属物流科技服务公司九州云智通过了全球软件领域最高级别 CMMI5 级评估认证，并获评 2023 年度数智物流供应链技术优秀服务商。



图 24 九州通物流技术应用成果

2、全渠道全仓物流服务能力

公司搭建了行业特有的“Bb/BC 一体化”全渠道物流服务模式，针对 B 端客户，通过对线上线下一体化业务协同运作，实现 B 端客户与公司库存品种资源共享、仓运配资源及信息平台共享，打造 B 端一体化一站式服务；针对 C 端用户，通过全链路数据链接和智能化物流技术支持，实现分销与动销物流侧同场存储、同场生产、同场分拣与配送等核心功能。目前，公司已投入运营湖北、上海、广东、北京、天津、浙江 6 处“BC 一体仓”，完成湖北、重庆、山东、河南、北京等 24 家公司物流“Bb 一体化”改造，可同时为大 B 端、小 B 端和 C 端消费者开放优质的供应链服务。

公司凭借全渠道全仓物流服务能力，在行业内形成了“履约快、服务好、成本优”的核心优势，做到客户响应及时率 100%、收货及时率 96%、出库及时率和准确率分别达 98%和 99.99%，订单处理时长仅 80 分钟、同城和省内配送时效分别控制在 12 小时和 24 小时内，实现备货、管理和流通成本的三低目标。



图 25 九州通多仓协同系统

3、多元化的核心产品与服务

公司多年来坚持技术创新，并且形成不同的产品矩阵，满足客户多样化的需求，其中最核心的服务和产品是全场景物流中心集成解决方案、全链路供应链物流软件、新一代物流智能装备。**在全场景物流中心集成解决方案方面**，应用数据分析模型，进行结构、模式、流程、资源一体化统筹规划设计，提供“规划、软件、设备、运营”的一站式集成交付服务，打造高柔性、高效率、高扩展、高吞吐的全场景数智物流集成解决方案；**在全链路供应链物流软件方面**，自主研发 OFS 协同物流控制塔、WMS 仓储管理系统、EIS 设备集成系统、TMS 运输管理系统等，可提供全链路的系统解决方案及统一的技术开发底座，赋予企业敏捷开发、灵活扩展的能力；**在新一代物流智能装备方面**，自主研发了适应不同作业环境的箱式穿梭车、托盘穿梭车、冷冻穿梭车、提升机、分拨站等系列智能装备产品，满足多业态、多品种、多层次个性化需求，构建了模式自由组合、应用灵活扩展、场景广泛适配的高智能物流作业体系。

（四）行业领先的新业态孵化及业务创新支持能力

1、新零售与新医疗平台等新业态服务能力

公司依靠全品类、全渠道和全场景的“千亿级”医药供应链服务平台，以及高效运营的数字化、平台化和互联网化的产业服务能力，开启产业链布局及新业态探索；通过打造“九州万店”数字化平台，建立医药零售信息化新模式，助力“万店联盟”门店数字化转型升级，支持公司**“新零售”业务拓展**；通过优化诊所品种结构，提供数智化运营增值服务，推进万家诊所加联盟，促进诊所业务增长，并通过整合专科运营、线上服务、健康保险等多元化能力，从供应链为起点逐步拓展并升级数字医疗服务，打造**“新医疗”服务平台**。

2、专业的产品运营与推广能力

依托公司全品类、全渠道、全场景的医药分销体系，以及数字化、平台化、互联网化的产业服务能力，公司围绕产品、品牌、销售三位一体，打造了营销全价值链体系，具备全周期营销力、全网络辐射力、全渠道管控力、全方位拓客力，可以为产品提供更具针对性的一站式整合营销服务，包括品牌策略、营销策划、门店动销、电商运营、流向跟踪等服务，实现医药产品的市场推广，加速药品的终端销售，构筑了公司**总代品牌推广业务（CSO）**的核心竞争优势。

3、业务创新能力

公司具有较强的业务创新能力，近年来，公司不断优化和变革商业模式。在由传统的针对药店、诊所、基层医疗机构客户的“快批、快配”模式向针对全渠道实施的**“医药分销+物流配送+产品推广”**的综合服务商模式转型后，公司又借助“千亿级”销售平台优势资源，开始孵化出**“第三方物流”服务平台、生态圈投资平台、供应链技术增值服务平台**等新业务、新模式。

（五）灵活高效的民营体制、集中管控能力以及特色的“家文化”品牌优势

1、灵活的民营体制及人才优势

公司作为国内最大的民营医药流通企业，具有**机制灵活、决策高效**的竞争优势。在人才竞争力方面，公司核心管理团队包括公司创始人、内部培养多年的职业经理人以及外部引进的高端人才，涵盖了经营管理、技术研发、市场营销、财务管理、物流运营等各个方面，且大多在医药大健康行业深耕多年，平均从业年限超过 15 年，对行业发展趋势及公司发展战略具有深刻的理解和认识，为公司持续稳健发展奠定了扎实的基础。2014 年至今，为充分调动员工积极性，吸引和保留优秀管理人才和核心骨干，并进一步完善公司治理结构，健全公司长效激励机制，促进公司长期、持续、健康发展，公司每年推进**限制性股票激励计划或员工持股计划**，激励对象涵盖公司董事、中高级管理人员、子公司高级管理人员及集团核心技术人员和核心业务人员等，保证个人利益与公司利益紧密关联，形成利益共享、执行力强的高效管理团队。

2、高效的集中管控能力

公司在全国设立的子公司或物流中心，主要为集团下属的全资子公司，子公司的利益与集团利益是完全一致的，集团的利益也完全体现在子公司的利益之中，各子公司之间的利益也是一致的。集团设立的管理机构主要为各个下属企业提供**战略指导、政策支持、资金保障、业务协调、业绩考核、人员调配、信息交流**等服务，并对下属企业进行严格的监督、检查、审计和监察等。公司与下属企业之间在经营管理、业务开展、财务核算和人员安排等方面实行无缝连接，实行**高度统一和集中管控**，而不是一种简单的财务报表合并和品种资源输送。公司实行的**全国统一管控体系**，可以最大限度地发挥集团优势，形成一致的经营政策，也能大大降低集团化条件下的公司管理成本，减少不必要的内耗，提高工作效率。

3、“家文化”为驱动的凝聚力

公司多年创业、发展的实践形成了以创造共同事业的文化、尊重员工的文化等为主要内涵的原生态**“家文化”体系**，提倡**“平等、友爱、互帮、共进”**等理念。另外，公司坚持“以客户为中心、以业绩为导向、以文化为驱动、以质量为生命”的核心价值观，不断进行文化整合，利用“家文化”纽带增强集团的凝聚力、向心力和竞争力，充分发挥企业文化在增强企业核心竞争力中的重要促进作用，为公司的发展提供着源源不断的精神动力。

公司作为医药流通民营第一品牌，勇于承担社会责任，秉承“以人为本”的理念，关注社会热点问题与弱势群体的需求，通过捐赠、志愿服务、慈善活动等多种形式参与社会公益事业。公司还与政府部门、行业协会、非政府组织等多方合作，在医疗教育、扶贫助困、灾害救援等领域发挥企业优势，积极行动。在过去三年防控期间，面对复杂严峻的防控形势，公司从管理层到员工始终坚守、迅速响应、积极动员，严格执行防控规定，落实企业主体责任，部署防控与物资保障供应工作，满足社会大众需求。

五、报告期内主要经营情况

1、公司整体经营情况

报告期内，公司经营业绩保持稳定增长，营业收入 1,501.40 亿元，较上年同期增长 6.92%，归母净利润 21.74 亿元，较上年同期增长 4.27%；扣非归母净利润 19.60 亿元，较上年同期增长 13.06%。公司营业收入和扣非归母净利润均持续增长的主要原因是公司在保持医药分销业务稳健增长的基础上，实现总代品牌推广（CSO）、医药新零售与加盟、医药工业与 OEM 等高毛利业务的快速增长。

2、公司主营业务分析

报告期内，公司实现主营业务收入 1,499.81 亿元，较上年同期增长 6.91%；实现主营业务毛利额 120.49 亿元，较上年同期增长 10.48%。

单位：亿元

分业务	营业收入	收入同比增减	毛利	毛利同比增减
数字化医药分销与供应链业务	1,240.42	2.47%	79.04	0.77%
总代品牌推广业务	195.84	46.01%	27.89	52.45%
其中：药品总代品牌推广业务	106.96	60.82%	22.67	54.83%
器械总代品牌推广业务	88.88	31.44%	5.22	42.91%
医药工业自产及 OEM 业务	24.76	2.70%	5.90	5.65%
医药新零售业务	28.15	10.95%	4.83	2.84%
数字物流技术与供应链解决方案	8.49	28.45%	2.02	49.44%
医疗健康与技术增值服务	2.16	5.69%	0.82	15.73%
主营业务合计	1,499.81	6.91%	120.49	10.48%

（1）主营业务分业务增长情况

1) 数字化医药分销与供应链业务

报告期内，公司数字化医药分销与供应链业务经营稳健，实现销售收入 1,240.42 亿元，较上年同期增长 2.47%；实现毛利额 79.04 亿元，较上年同期增长 0.77%。

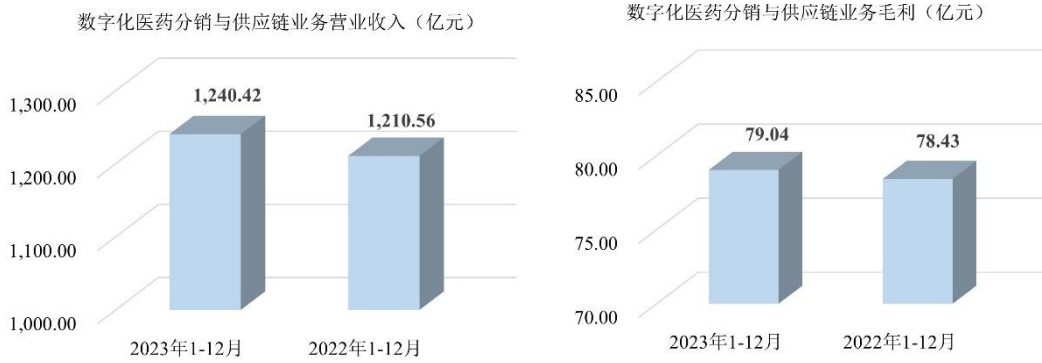


图 26 数字化医药分销与供应链业务经营数据同比

报告期内，公司深入推进分销业务数字化，搭建了县域多元化营销平台，整合县域资源，承接供应商非目标市场产品覆盖，提升县域市场业务份额；优化二级协议管理平台，实现协议签署及业务执行可视化，开展差异化营销策略，保持商业销售规模；推进药九九平台模式升级，利用大数据、人工智能等技术手段缩短交易环节，实现交易环节的降本增效，赋能药店、诊所、中小连锁等客户。2023 年，公司药九九平台经营质量稳步提升，整体注册用户 40 万+，活跃用户 35 万+。

2) 总代品牌推广业务

报告期内，公司总代品牌推广业务（包括药品和医疗器械）保持高质量增长，实现销售收入 195.84 亿元，较上年同期增长 46.01%；毛利额 27.89 亿元，较上年同期大幅增长 52.45%。

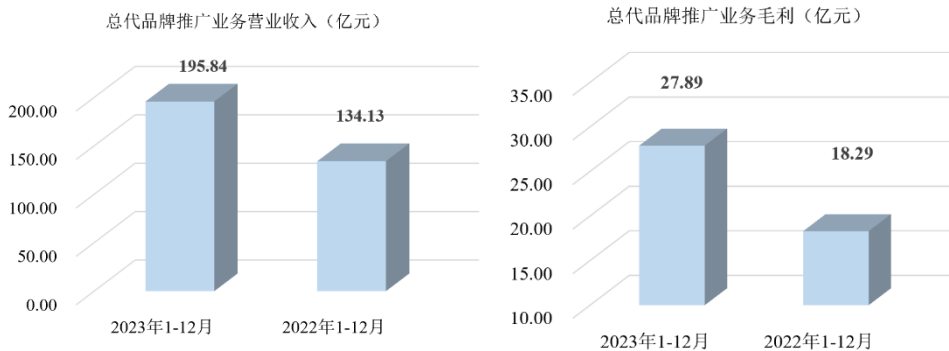


图 27 总代品牌推广业务经营数据同比

药品总代品牌推广方面：报告期内，公司药品总代品牌推广业务实现销售收入 106.96 亿元，较上年同期增长 60.82%；实现毛利额 22.67 亿元，同比大幅增长 54.83%，主要是可威、倍平、康王等系列重点品种销量大幅增长所致。公司大力拓展新品，积极推进重点项目，完成品牌升级，强化业务管控，推进渠道扁平化，业务与管理基础均大幅提升；2023 年公司引进优质新品品规 98 个，其中过亿新品 2 个、过千万新品 10 个。

器械总代品牌推广方面：报告期内，公司器械总代品牌推广业务实现销售收入 88.88 亿元，较上年同期增长 31.44%；实现毛利额 5.22 亿元，较上年同期增长 42.91%，主要是强生、雅培、费森尤斯（血透）、罗氏等系列品种销量大幅增长所致。

3) 医药工业自产及 OEM 业务

报告期内，公司医药工业自产及 OEM 业务实现销售收入 24.76 亿元，较上年同期增长 2.70%；实现毛利额 5.90 亿元，较上年同期增长 5.65%。

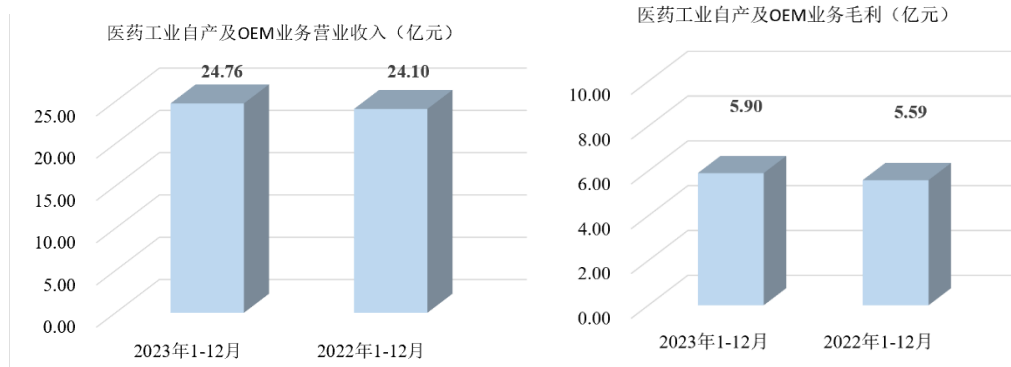


图 28 医药工业自产及 OEM 业务经营数据同比

西药工业：报告期内，公司西药工业板块实现销售收入 4.66 亿元，毛利率 35.46%，主要系原料采购价格下降以及产品工艺优化所致。公司全面升级营销顶层设计，优化组织架构及考核模式，并进一步强化生产保障和研发体系，呋塞米注射液和硫酸阿托品注射液分别中标国家第八批和第九批集采，羟苯磺酸钙胶囊（0.5g）、苯磺酸氨氯地平片（5mg）、盐酸二甲双胍缓释片（0.5g）相继通过仿制药质量和疗效一致性评价；2023 年 7 月，口服降血糖药阿卡波糖片取得《药品注册证书》。

中药工业：报告期内，公司中药工业板块实现自产品种销售收入 18.82 亿元，毛利率 20.64%。中药技术创新能力持续提升，牵头实施国家重点研发计划中医药现代化专项“中药材净切制关键技术与智能设备研究及应用”项目、绿色宜居村镇技术创新重点专项“当归种苗繁育及节本增效技术集成应用”课题顺利通过验收，获批湖北省农业农村厅种业高质量发展专项“茯苓、黄连资源评价及优良品系选育与推广”等 5 个省级科研项目（课题）；起草桔梗等 9 个品种国家中药饮片炮制规范并公示发布。

4) 医药新零售业务

报告期内，公司自营线上线下零售业务实现销售收入 28.15 亿元，较上年同期增长 10.95%；实现毛利额 4.83 亿元，较上年同期增长 2.84%。公司零售业务以好药师品牌为载体，依托公司强大的供应链服务体系和丰富的上下游客户资源，构建“加盟业务、直营业务、专业药房、O2O 业务”四大业务体系，多渠道重塑零售生态圈。

报告期内，公司**加盟业务**稳步推进，截至 2024 年一季度末，直营及加盟药店达到 21,192 家，通过优化九州万店数字化平台、争取 KA 政策，助力门店数字化转型，提升门店销售规模；公司**直营业务**持续增长，通过优化门店商品结构，加强门店商品联合销售，开展社区团购、会员积分换购等针对性营销活动，实现直营店客单价持续增长；公司**专业药房业务**稳步提升，通过重点开发双通道、DTP 业务，新增品种 93 个；公司**O2O 业务**实现质效双增，好药师 O2O 零售服务门店已超 4,200 家，公司持续迭代运营工具“门店通”并将其打造为服务药店全场景的数字化经营工具，实现商家“轻快对接”。

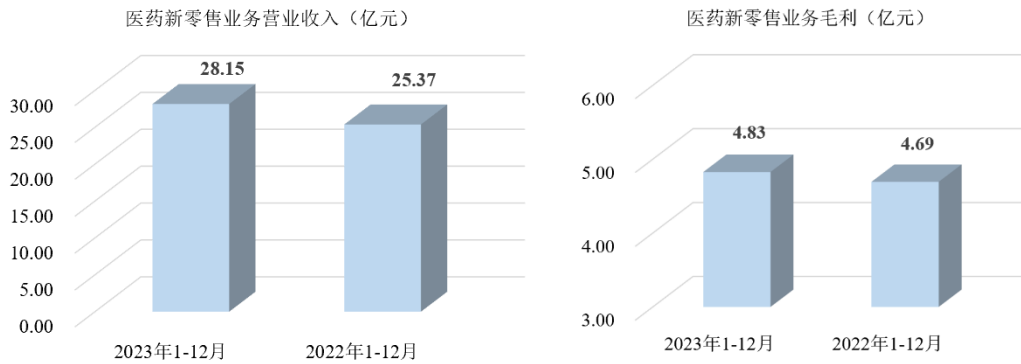


图 29 医药新零售业务经营数据同比

5) 医疗健康与技术增值服务

报告期内，公司医疗健康与技术增值服务实现收入 2.16 亿元，较上年同期增长 5.69%，实现毛利额 8,214 万元，较上年同期增长 15.73%。

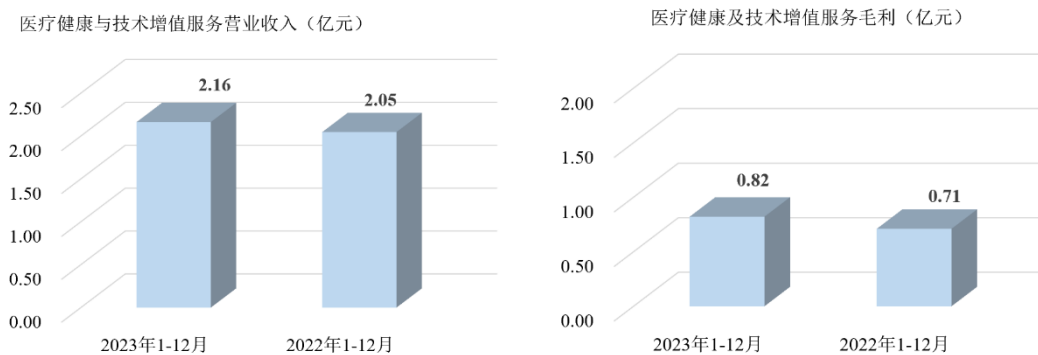


图 30 医疗健康与技术增值服务经营数据同比

医疗健康服务方面：报告期内，公司聚焦眼科专病业务，实现专病业务销售收入 1,387 万元，较上年同期增长 177%，平台累计入驻眼科医生超过 4,000 名，注册患者超 6 万名；公司保险业务承接蚂蚁保险等多家互联网平台与保司的互联网门诊险线上问诊和药品直赔，成功签约美团、水滴保险履约业务，以及 4 家医疗基金直付平台，年度保险业务累计销售收入 1.4 亿元；公司药店

业务取得突破，通过系统化的管理和开发平台业务，积极拓展线上平台处方业务和问诊业务，合作拼多多平台，推进阿里、饿了么处方量大幅提升，日均处方量较上年同期增长 769%。

信息技术研发方面：截至报告期末，公司累计获得专利权 485 项、软件著作权 491 项，简要列表如下：

类型	累计数量	其中： 期内取得	主要成果（部分）
专利权	485	85	
其中：发明专利	76	16	硝酸异山梨酯的制备工艺、一种修饰细胞外囊泡的试剂及制备方法、多谱系肝类器官模型及基于该模型的药物肝毒评价方法
实用新型专利	367	64	一种用于药品生产的新型多功能存储设备、一种具有防护结构的药粉用混合设备、一种便于清理的低温冷却循环泵、一种全自动数显立式压力蒸汽灭菌装置、一种中药饮片天麻加工专用切片装置等
外观设计专利	42	5	血糖仪
软件著作权	491	49	九州众采平台商品中心系统、数据治理平台、数据中台开发平台、智药通软件、中药房处方数据发送系统等
合计	976	134	

6) 数字物流技术与供应链解决方案

报告期内，公司数字物流技术与供应链解决方案业务实现收入 8.49 亿元，较上年同期增长 28.45%，毛利额 2.02 亿元，较上年同期增长 49.44%。数字物流技术与供应链解决方案收入和毛利较上年同期大幅增长，主要原因为报告期内公司数字物流技术与供应链解决方案业务规模大幅提升，并且带动毛利有所提升。

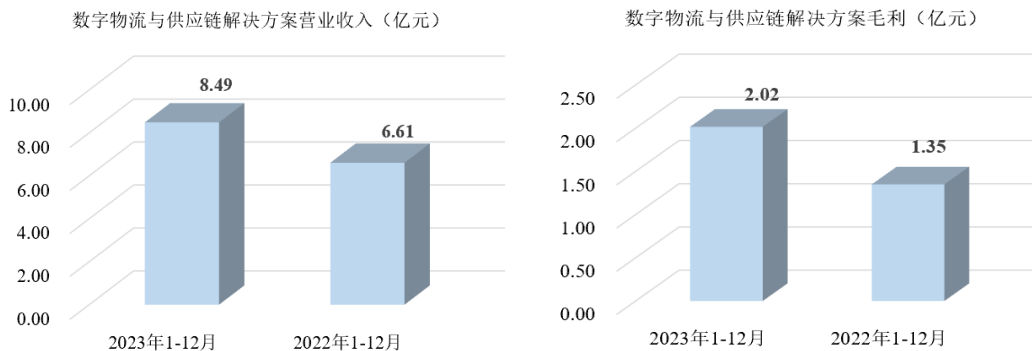


图 31 数字物流技术与供应链解决方案经营数据

报告期内，公司在**物流资质建设**方面，申请专利及软件著作权 10 项，公司下属物流科技服务公司九州云智通过了全球软件领域最高级别 CMMI5 级评估认证(集成成熟度最高等级国际认证)；在**物流系统集成**方面，完成医药连锁、医药生产行业高中低解决方案库建设，全年开展物流集成项目 25 个，包括茅台、亚都、山东颐养健康集团、马上达、澄鸿科技等，涉及医药器械、酒水饮

料、食品生鲜等多个领域，获评“2023 中国物流数智化优秀服务商”；在物流软件开发方面，集成开发平台发布，迭代至 V3.0，并完成轻量化技术架构的转型，研发连锁版轻量化 OWT 产品，以工具组件研发成功并投入项目应用，可灵活部署，快速优化迭代，适配不同项目需求；在物流智能装备方面，完成四向托盘穿梭车、箱式穿梭车、货叉变距式穿梭车的研发以及冷库穿梭车系列的研发测试，其中箱式/托盘穿梭车创收 500 万，应用项目 4 个，定制化输送线创收 560 万，应用仓库 15 个。

公司以创新为驱动，持续优化九州云仓数智系统，加大智能设备研发力度，向数字化、智能化方向发展。截至报告期末，公司在智慧物流方面的主要开发成果如下表所示：

业务板块	主要研发成果	获得奖项
信息技术研发	<p>核心信息系统：仓储管理系统（WMS）、质量管理系统（QMS）、运输管理系统（TMS）、计费管理系统（BMS）、协同管理系统（OFS）、订单管理系统（OMS）、运营分析系统（OAS）设备控制系统（WCS）、物联管理系统（IOT）、天玑数据平台 V1.0、天璇云开发平台 V1.0 等；</p> <p>网络与存储技术：网关控制方法、电子设备、存储介质及架构技术。</p>	自主设计研发的“天璇云开发平台”，获得了医药行业 2021 年度“十佳医药供应链技术创新示范案例”。
智能设备研发	<p>RGV 系列：料箱两向穿梭车、料箱四向穿梭车、料箱变距穿梭车、托盘四向穿梭车、冷库穿梭车。</p>	料箱四向穿梭车荣获 2020 年度全国物流机器人智能等级大奖赛智能物流仓储机器人一等奖。高速料箱穿梭车系统获第四届中国智能物流技术装备大会“2021 年度中国仓储技术装备推荐产品”荣誉。自主开发行业内首个与多料箱机器人进行灰盒对接的物流系统，创新九州通第五代拆零货到人拣选技术。
	<p>提升机系列：料箱提升机、换层提升机、复合提升机、托盘提升机。</p>	
	<p>AGV 系列：潜伏搬运机器人、移载搬运机器人、料箱搬运机器人、复合拣选机器人、一种地牛 AGV 出库系统。</p>	
	<p>分拣设备系列：拆零拣选小车、立库 U 型拣选、P&D 货到人拣选、机械臂拣选、条码复核分拣设备、滑块分拣机、交叉带分拣机</p>	
	<p>3D 视觉与自动复核：自动 3D 视觉识别与自动复核、在线称重自动复核、蓝牙集成技术、PLC 自动控制</p>	
	<p>自动存储与拣选技术：悬挂链出库运输系统、自动打标拣选机器人、基于自动搬运机器人的货到人拣选系统</p>	
	<p>电池与电容管理：电池和超级电容充电管理电路技术</p>	
冷链设备研发	箱体可翻转的冷热双控的全功能医药冷藏箱、用于冷藏货品转移的便携式可伸缩对接舱、箱体主被动双制冷模式的半导体医药冷	新型蓄冷冷藏车研发项目在 2018 年中国医药商业协会优秀案例征集活动中，荣获“十佳医药物流运营优化案例”

藏箱、用于冷机蒸发器移动的装置、温湿度监测仪、蓄能式保温门帘系统等。

(2) 主营业务分渠道的增长分析

公司现已完成医药流通全终端渠道覆盖，报告期内公司在各渠道的销售及占比情况列如下：

单位：亿元

业务按渠道分类	销售收入	同比增长	收入占比
一、TOB	1,471.66	6.84%	98.12%
(一) 第一终端	387.51	9.41%	25.84%
其中：1.城市公立医院	349.16	12.26%	23.28%
2.县级公立医院	38.35	-11.09%	2.56%
(二) 第二终端	262.12	7.51%	17.48%
其中：1.连锁药店	238.76	8.65%	15.92%
2.单体药店	23.36	-2.94%	1.56%
(三) 第三终端	153.88	16.42%	10.26%
其中：1.基层医疗机构	74.25	21.33%	4.95%
2.民营医疗机构	79.63	12.19%	5.31%
(四) B2B 电商平台	173.26	1.32%	11.55%
其中：1.互联网平台（第四终端）	60.85	11.47%	4.06%
2.九州通互联网平台（自营）	112.41	-3.44%	7.50%
(五) 下游商业分销渠道	452.24	5.13%	30.15%
(六) 商超及其他渠道	42.65	-7.50%	2.84%
二、TOC	28.15	10.95%	1.88%
零售渠道	28.15	10.95%	1.88%
合计	1,499.81	6.91%	100.00%

注：1、城市公立医院指二级及以上公立医院，县级医院指二级以下公立医院；基层医疗机构指社区卫生服务中心、乡镇卫生院、村卫生室等；民营医疗机构指民营医院、民营卫生室（所/站）、诊所等。

2、互联网平台业务（第四终端）是指公司向阿里健康、京东健康等互联网平台提供的医药健康产品供应链服务；九州通互联网平台业务是指公司向医院、药店、诊所等终端客户提供的医药健康产品的电商供应链业务。

3、下游商业主要是区域联盟分销商，公司凭借供应链优势，深化与下游商业合作，通过资源和服务赋能，共同开拓基层地区、偏远地区、农村地区的药店、基层医疗市场。

4、商超及其他渠道是指公司向商超、母婴专卖店、政府机构、厂矿企业、大学、研究机构等提供的医疗健康产品供应链服务。

报告期内公司各渠道销售增长情况说明如下：

(1) 第一终端

报告期内，公司继续拓展城市公立医院及县级公立医院市场，期内实现销售收入 **387.51** 亿元（不含电商业务），较上年同期增长 9.41%，其中城市公立医院增长 12.26%。截至报告期末，第一终端销售占比 25.84%。

公司积极参与国家及地方带量采购品种配送招标，取得重大成果。截至报告期末，公司城市及县级公立医院客户 **1.38 万家**，公司累计争取到国家带量采购 **2,713 个** 配送权，其中独家配送权 **293 个**（含省独家配送权 **115 个**）。

（2）第二终端

报告期内，公司第二终端零售药店渠道（批发客户，不含零售及电商业务）实现销售收入 **262.12 亿元**，较上年同期增长 **7.51%**，其中连锁药店销售增长 **8.65%**。截至报告期末，第二终端销售占比 **17.48%**。

截至报告期末，公司有效连锁药店客户达 **6,100 余家**（覆盖零售药店约 **18 万家**）；覆盖单体零售药店约 **20.80 万家**。

（3）第三终端

报告期内，公司第三终端实现销售收入 **153.88 亿元**（不含电商渠道业务），较上年同期增长 **16.42%**，其中基层医疗机构增长 **21.33%**，民营医疗机构增长 **12.19%**。截至报告期末，第三终端销售占比 **10.26%**。

公司持续开拓民营医院业务，截至报告期末，公司基层医疗机构有效客户达 **24.07 万家**，民营医院有效客户数达 **1.42 万家**。

（4）B2B 电商渠道

报告期内，公司 B2B 电商渠道业务实现销售收入 **173.26 亿元**，销售占比 **11.55%**；其中，公司持续为国内互联网平台（即第四终端，包括阿里健康、京东健康、美团、叮当等国内重要的互联网流量平台）提供医疗健康产品的供应链服务，是其医药健康产品的主要供应商，全年实现互联网平台（第四终端）销售收入 **60.85 亿元**；九州通互联网平台（自营）渠道业务全年实现销售收入 **112.41 亿元**。

（5）下游商业分销商渠道（联盟准终端客户）

报告期内，公司对下游商业分销商实现销售收入 **452.24 亿元**，销售占比为 **30.15%**。

（6）商超及其他渠道

报告期内，公司商超及其他渠道实现销售收入 **42.65 亿元**，销售占比为 **2.84%**。

（7）零售渠道

详见本节公司业务分类中的零售业务内容。

3、生物制品及医美业务

报告期内，**生物制品业务**迅速发展，实现销售收入 **23.31** 亿元，较上年同期增长 **27.97%**。公司生物制品业务以血液制品品类为核心品种，依托九州通的平台优势，为医疗机构、零售终端及患者提供安全、高效的血制品服务。公司生物制品事业部现有 100+ 专业营销人员、20 个经营品种，经营品规达到 **136** 个，服务客户 **4** 万家，包含 **4,173** 家医院客户。

报告期内，**医美业务**增长态势强劲，实现销售收入 **3.42** 亿元，较上年同期增长 **103.06%**。公司医美业务专注于医美细分行业市场，提供医美专属药品和耗材“一站式”采购服务，致力于为医美行业提供更安全的、高效的、合规的产品推广和服务。截至报告期末，公司医美业务已覆盖 **5,714** 家医美机构，线上活跃客户达到 **1,864** 家。

4、大健康生态投资

公司大健康生态投资持续聚焦创新药研发、基因组检测、癌症筛查、体外诊断等前沿医疗领域。报告期内，公司投资的**武汉滨会生物科技股份有限公司**旗下产品溶瘤病毒 OH2 注射液被国家药品监督管理局药品评审中心批准纳入突破性治疗品种，并被美国 FDA 授予快速通道资格，且于 2023 年 8 月获得湖北省药品监督管理局颁发的治疗用生物制品《药品生产许可证》A 证；公司投资的**甫康（上海）健康科技有限责任公司**产品马来酸奈拉替尼片获得国家药品监督管理局临床试验许可，将在 EGFR 罕见病的晚期非小细胞患者中开展临床实验，目前这一适应症全球尚未获批，属于 2.4 类新药；公司投资的**南京浦光生物科技有限公司**研发的全自动化学发光免疫分析仪荣获“创之星”杯 2023 年度体外诊断优秀创新产品金奖。

截至报告期末，公司生态产业投资的企业主要列表如下：

是否上市	所属领域	单位名称	主营业务
已上市	医药生物	湖北省宏源药业科技股份有限公司	原料药研发、生产。
未上市	医疗服务	武汉德韩口腔医疗集团有限公司	口腔医疗服务。
	新药研发	甫康（上海）健康科技有限责任公司	抗肿瘤和抗衰老领域的药物研发和生产。
		武汉滨会生物科技股份有限公司	以重组溶瘤 II 型单纯疱疹病毒（OH2）注射剂为主的抗癌药物研发。
	医疗器械	山东沪鸽口腔材料股份有限公司	口腔医疗器械产品的研发、生产、销售和服务。
		湖南泰瑞医疗科技股份有限公司	制氧机以及整体供氧系统解决方案。
		美东汇成生命科技（昆山）有限公司	微创外科和生命科学领域生物耗材的“大智造”平台。
		广州嘉检医学检测有限公司	推动基因组检测技术在临床的转化应用，在国家精准医疗计划指导下，以降低出生缺陷率 1% 为目标。

	南京浦光生物科技有限公司	体外医学诊断系统研发商，首创“邻位触及化学发光共振能量转移（CRET）”平台并实现产业化，解决目前磁微粒化学发光检测平台存在的诸多问题，实现了免分离和免清洗步骤。
	武汉奥绿新生物科技股份有限公司	聚焦心脑血管介入、微创外科精密手术、骨科高端植入的创新医疗器械 CXO（CRO 研发外包服务+CMO 委托生产服务+CDMO 定制加工外包服务）企业。
	武汉菲思特生物科技有限公司	专注于心脑血管和肿瘤疾病全病程的临床需求寻找有价值有市场的好产品，面向药物基因组、微生物和甲基化检测三大领域展开市场推广。
	湖北新纵科病毒疾病工程技术有限公司	全产业链的突破了液相芯片技术的关键瓶颈（唯一被美国 FDA 批准的可用于多重定量检测的技术），是中国第一家取得流式点阵仪产品注册证的企业。
	北京和华瑞博科技有限公司	医疗手术机器人公司，定位于智能骨科手术解决方案提供者。
	江苏鹏远生物科技股份有限公司	基于甲基化基因检测技术的癌症早期筛查。
	四川睿健医疗科技股份有限公司	从事血液净化系列医疗器械产品的研发、生产、销售，以及为肾衰竭及多脏器官衰竭患者提供血液净化医疗服务。
医药工业	湖北康沁药业股份有限公司	大输液生产及销售、军特药生产及销售。
	江苏知原药业股份有限公司	聚焦皮肤、肾病两大免疫疾病领域，专业从事药品（医疗器械）研发、生产。
	宜昌东阳光生化制药有限公司	从事大环内酯类、抗流感药物磷酸奥司他韦、心血管类替米沙坦、奥美沙坦酯等原料药的生产。
医药包材	苏州创扬医药科技股份有限公司	医用聚丙烯包装材料、卤化丁基胶塞等。
数字医疗	杭州快快康付科技有限公司	基于诊疗数字化的医疗服务管理平台，为患者提供可负担的最好健康保障。
	上海明品医药科技有限公司	以“互联网+医疗健康”服务模式构建全新生态闭环，成为“落地分级诊疗的工具，践行健康中国的抓手”，实现了在医生决策支持、居民健康管理和企业产品研发中的数字化转型应用平台。
	未来数字健康管理科技（海南）有限公司	孵化打造数字健康产业。
新一代信息技术	传神语联网网络科技股份有限公司	人工智能语言服务商。
	上海雷龙信息科技有限公司	为国内的保险公司提供软件产品和服务以及数据业务。
	未名企鹅（北京）科技有限公司	提供生命健康领域的大数据产品和解决方案，帮助客户实现数据驱动的业务增长。

母婴电商平台	开曼洋驼网络科技有限公司	国内领先的母婴产业 B2B2C 平台，汇聚品牌方、经销商、实体店和消费者于一体的母婴产业互联网平台。
自动化工业	浙江凯乐士有限公司	专注于提供物流自动化与机器人整体解决方案和“一站式”服务的科技企业。

(一) 主营业务分析

1. 利润表及现金流量表相关科目变动分析表

单位：元 币种：人民币

科目	本期数	上年同期数	变动比例 (%)
营业收入	150,139,846,735.79	140,424,191,627.41	6.92
营业成本	138,028,963,127.58	129,476,178,171.13	6.61
销售费用	4,416,368,242.88	4,126,104,659.03	7.03
管理费用	2,817,815,552.54	2,549,285,210.00	10.53
财务费用	1,178,637,522.21	1,133,628,427.88	3.97
研发费用	196,605,355.37	178,392,105.57	10.21
经营活动产生的现金流量净额	4,747,695,757.88	3,986,228,156.04	19.10
投资活动产生的现金流量净额	-1,361,130,236.89	1,487,695,377.19	-191.49
筹资活动产生的现金流量净额	-2,236,976,224.75	-4,900,537,088.28	54.35

投资活动产生的现金流量净额变动原因说明：报告期内，公司投资活动产生的现金流量净额-13.61亿元，较上年同期减少 191.49%，主要系公司上年同期赎回理财产品和处置持有的其他公司股票收回投资款所致。

筹资活动产生的现金流量净额变动原因说明：报告期内，公司筹资活动产生的现金流量净额-22.37亿元，较上年同期增加 54.35%，主要系公司上年同期兑付到期可转债、回购公司股票所致。

本期公司业务类型、利润构成或利润来源发生重大变动的详细说明

适用 不适用

2. 收入和成本分析

适用 不适用

(1). 主营业务分行业、分产品、分地区、分销售模式情况

单位：万元 币种：人民币

主营业务分行业情况						
分行业	营业收入	营业成本	毛利率 (%)	营业收入比上年增减 (%)	营业成本比上年增减 (%)	毛利率比上年增减 (%)
医药批发及相关服务	14,447,439.53	13,358,059.52	7.54	6.92	6.59	增加 0.28 个百分点
医药零售	281,509.82	233,252.82	17.14	10.95	12.79	减少 1.35 个百分点
医药工业	247,557.73	188,550.41	23.84	2.70	1.82	增加 0.66 个百分点

医疗健康及技术服务	21,623.38	13,409.80	37.98	5.69	0.36	增加 3.30 个百分点
合计	14,998,130.45	13,793,272.55	8.03	6.91	6.61	增加 0.26 个百分点
主营业务分地区情况						
分地区	营业收入	营业成本	毛利率 (%)	营业收入比上年增减 (%)	营业成本比上年增减 (%)	毛利率比上年增减 (%)
华中区域	5,148,621.33	4,730,718.24	8.12	4.87	4.59	增加 0.25 个百分点
华东区域	5,027,163.91	4,724,351.31	6.02	4.99	4.73	增加 0.24 个百分点
华北区域	2,970,374.47	2,766,277.07	6.87	16.84	17.23	减少 0.31 个百分点
华南区域	1,678,261.73	1,590,952.05	5.20	-11.23	-12.04	增加 0.87 个百分点
西南区域	1,536,992.99	1,427,597.28	7.12	2.30	1.51	增加 0.73 个百分点
西北区域	1,664,235.04	1,532,298.65	7.93	10.65	9.84	增加 0.68 个百分点
东北区域	877,357.14	807,367.36	7.98	-4.06	-4.06	0.00
其他区域 (美国)	18,760.03	14,430.56	23.08	13.86	7.93	增加 4.23 个百分点
内部抵消	-3,923,636.18	-3,800,719.99	3.13	-2.87	-3.07	增加 0.20 个百分点
合计	14,998,130.45	13,793,272.55	8.03	6.91	6.61	增加 0.26 个百分点
主营业务分业务情况						
分业务	营业收入	营业成本	毛利率 (%)	营业收入比上年增减 (%)	营业成本比上年增减 (%)	毛利率比上年增减 (%)
商业分销业务 (不含自产及总代理)	12,404,157.09	11,613,805.98	6.37	2.47	2.58	减少 0.11 个百分点
总代品牌推广业务	1,958,418.71	1,679,549.32	14.24	46.01	44.99	增加 0.60 个百分点
医药工业及贴牌业务	247,557.73	188,550.41	23.84	2.70	1.82	增加 0.66 个百分点
零售业务	281,509.82	233,252.82	17.14	10.95	12.79	减少 1.35 个百分点
三方物流	84,863.72	64,704.23	23.76	28.45	23.06	增加 3.34 个百分点
医疗健康及技术服务	21,623.38	13,409.80	37.98	5.69	0.36	增加 3.30 个百分点
合计	14,998,130.45	13,793,272.55	8.03	6.91	6.61	增加 0.26 个百分点

(2). 产销量情况分析表

□适用 √不适用

(3). 重大采购合同、重大销售合同的履行情况

□适用 √不适用

(4). 成本分析表

单位：元

分行业情况							
分行业	成本构成项目	本期金额	本期占总成本比例(%)	上年同期金额	上年同期占总成本比例(%)	本期金额较上年同期变动比例(%)	情况说明
医药批发 (包括少量零售、生产和医疗健康服务)	营业成本	137,932,725,519.13	93.96	129,376,131,497.18	94.00	6.61	
医药批发 (包括少量零售、生产和医疗健康服务)	销售费用	4,384,437,937.81	2.99	4,117,057,731.52	2.99	6.49	
	其中：职工薪酬及社保统筹等	2,349,498,868.35	1.60	2,255,093,543.26	1.64	4.19	
	物流成本	451,925,368.05	0.31	438,779,766.85	0.32	3.00	
	其他	1,583,013,701.41	1.08	1,423,184,421.41	1.03	11.23	
医药批发 (包括少量零售、生产和医疗健康服务)	管理费用	2,722,010,717.49	1.85	2,487,902,225.59	1.81	9.41	
	其中：职工薪酬及社保统筹等	1,326,387,150.21	0.90	1,237,142,209.13	0.90	7.21	
	折旧及摊销(含使用权资产折旧)	342,963,565.10	0.23	357,494,101.30	0.26	-4.06	
	办公费	250,093,239.17	0.17	203,557,814.57	0.15	22.86	
	差旅招待费	218,914,932.39	0.15	167,780,134.76	0.12	30.48	
	其他	583,651,830.62	0.40	521,927,965.83	0.38	11.83	
医药批发 (包括少量零售、生产和医疗健康服务)	研发费用	193,749,302.16	0.13	175,475,770.41	0.13	10.41	
	其中：职工薪酬及社保统筹等	135,863,166.07	0.09	111,207,014.75	0.08	22.17	
	研发用消耗材料	18,851,753.44	0.01	27,343,831.50	0.02	-31.06	
	折旧及摊销(含使用权资产折旧)	21,421,076.45	0.01	15,335,120.10	0.01	39.69	

	其他	17,613,306.20	0.01	21,589,804.06	0.02	-18.42	
医药批发 (包括少量 零售、生产 和医疗健康 服务)	财务费用	1,155,009,284.60	0.79	1,139,160,916.28	0.83	1.39	
医药批发 (包括少量 零售、生产 和医疗健康 服务)	其他成本	411,973,596.79	0.28	345,636,958.84	0.25	19.19	
医药批发 (包括少量 零售、生产 和医疗健康 服务)	营业总成 本	146,799,906,357.98	100.00	137,641,365,099.82	100.00	6.65	

(5). 报告期主要子公司股权变动导致合并范围变化

适用 不适用

(6). 公司报告期内业务、产品或服务发生重大变化或调整有关情况

适用 不适用

(7). 主要销售客户及主要供应商情况

A. 公司主要销售客户情况

适用 不适用

前五名客户销售额 340,009.35 万元，占年度销售总额 2.27%；其中前五名客户销售额中关联方销售额 0 万元，占年度销售总额 0%。

报告期内向单个客户的销售比例超过总额的 50%、前 5 名客户中存在新增客户的或严重依赖于少数客户的情形

适用 不适用

B. 公司主要供应商情况

适用 不适用

前五名供应商采购额 1,436,384.99 万元，占年度采购总额 9.60%；其中前五名供应商采购额中关联方采购额 0 万元，占年度采购总额 0%。

报告期内向单个供应商的采购比例超过总额的 50%、前 5 名供应商中存在新增供应商的或严重依赖于少数供应商的情形

适用 不适用

3. 费用

适用 不适用

详见本节“利润表及现金流量表相关科目变动分析表”相关内容。

4. 研发投入

(1). 研发投入情况表

√适用 □不适用

单位：元

本期费用化研发投入	196,605,355.37
本期资本化研发投入	81,594,537.88
研发投入合计	278,199,893.25
研发投入总额占营业收入比例（%）	0.19
研发投入资本化的比重（%）	29.33

(2). 研发人员情况表

√适用 □不适用

公司研发人员的数量	1,517
研发人员数量占公司总人数的比例（%）	5.00
研发人员学历结构	
学历结构类别	学历结构人数
博士研究生	1
硕士研究生	48
本科	779
专科	619
高中及以下	70
研发人员年龄结构	
年龄结构类别	年龄结构人数
30岁以下（不含30岁）	558
30-40岁（含30岁，不含40岁）	773
40-50岁（含40岁，不含50岁）	167
50-60岁（含50岁，不含60岁）	19
60岁及以上	0

(3). 情况说明

□适用 √不适用

(4). 研发人员构成发生重大变化的原因及对公司未来发展的影响

□适用 √不适用

5. 现金流

√适用 □不适用

详见本节“利润表及现金流量表相关科目变动分析表”相关内容。

(二) 非主营业务导致利润重大变化的说明

□适用 √不适用

(三) 资产、负债情况分析

√适用 □不适用

1. 资产及负债状况

单位：元

项目名称	本期期末数	本期期末数占总资产的比例(%)	上期期末数	上期期末数占总资产的比例(%)	本期期末金额较上期期末变动比例(%)	情况说明
交易性金融资产	90,029,491.26	0.10	319,715,902.00	0.35	-71.84	主要系公司处置持有其他公司股票所致。
应收票据	169,513,784.61	0.18	287,888,938.23	0.31	-41.12	主要系公司票据到期托收和付款所致。
应收款项融资	4,485,978,262.75	4.83	2,646,935,092.45	2.87	69.48	主要系公司年末清收收回票据增加所致。
预付款项	4,129,477,456.74	4.45	5,937,032,939.63	6.43	-30.45	主要系公司上年末备货疫情产品增加预付款,而本期到货所致。
交易性金融负债	110,580,316.29	0.12	175,054,077.22	0.19	-36.83	主要系公司支付或有对价款所致。
合同负债	1,703,001,185.37	1.84	2,462,007,169.89	2.67	-30.83	主要系公司上年末预收疫情产品款在本期实现销售所致。
一年内到期的非流动负债	2,119,611,010.09	2.28	532,626,093.07	0.58	297.95	主要系公司一年内到期的长期借款重分类至该项目所致。

2. 境外资产情况

√适用 □不适用

(1) 资产规模

其中：境外资产 191,610,551.05（单位：元 币种：人民币），占总资产的比例为 0.21%。

(2) 境外资产占比较高的相关说明

□适用 √不适用

3. 截至报告期末主要资产受限情况

√适用 □不适用

单位：元

项目	期末账面原值	受限原因
货币资金	8,140,312,715.89	承兑和信用证保证金、监管账户
应收票据	2,730,656.70	票据质押
存货	10,000,000.00	借款抵押
固定资产	793,627,754.57	借款抵押
无形资产	166,625,722.28	借款抵押
投资性房地产	252,472,627.26	借款抵押
应收账款	1,036,159,693.33	保理业务
在建工程	85,093,388.62	借款抵押
应收款项融资	105,418,790.21	票据质押
长期股权投资	58,000,000.00	借款质押
合计	10,650,441,348.86	

4. 其他说明

适用 不适用

(四) 行业经营性信息分析

适用 不适用

参见本节行业情况分析内容。

(五) 投资状况分析

对外股权投资总体分析

√适用 □不适用

报告期内，公司对下属重要企业以资金及固定资产等增资合计 10.60 亿元，占以下股权投资总额的 7.90%；以持有的子公司股权对全资子公司九州通医药投资（湖北）有限公司增资合计 109.26 亿元，占以下股权投资总额的 81.42%；对新设公司注资 11.83 亿元，占以下股权投资总额的 8.81%；企业收购投资 2.51 亿元，占以下股权投资总额的 1.87%。

1. 重大的股权投资

√适用 □不适用

单位：元 币种：人民币

被投资公司名称	主要业务	标的是否主营业务	投资方式	投资金额	持股比例	是否并表	报表科目（如适用）	资金来源	合作方（如适用）	投资期限（如有）	截至资产负债表日的进展情况	预计收益（如有）	本期损益影响	是否涉诉	披露日期（如有）	披露索引（如有）
西安九州通医药有限公司	医药批发	否	增资	90,000,000.00	90.00%	是		自有资金					47,211,662.73	否		
武汉九州首瑞供应链服务有限公司	医药物流服务	否	增资	305,545,544.11	100.00%	是		自有资产					16,025,426.99	否		
广西九州通医药有限公司	医药批发	否	增资	64,000,000.00	100.00%	是		自有资金					28,459,168.24	否		
河北九州通医药有限公司	医药批发	否	增资	130,000,000.00	100.00%	是		自有资金					12,972,784.87	否		
山东九州通医药有限公司	医药批发	否	增资	200,000,000.00	100.00%	是		自有资金					41,569,112.10	否		
云南九州通医药有限公司	医药批发	否	增资	270,000,000.00	97.50%	是		自有资金					2,584,122.83	否		

九州通医药投资（湖北）有限公司	其他	是	增资	10,925,608,888.35	100.00%	是		子公司股权						-7,059,546.59	否		
海南九州通医药有限公司	医药批发	否	新设	100,000,000.00	71.43%	是		自有资金						4,074,844.67	否		
湖北九州智医股权投资基金合伙企业（有限合伙）	其他	是	新设	66,000,000.00	100.00%	是		自有资金						9,188,242.38	否		
九州通亳州中药材电子商务有限公司	医药批发	否	新设	190,000,000.00	51.22%	是		自有资金						-286,693.93	否		
九州通医药投资（湖北）有限公司	其他	是	新设	600,000,000.00	100.00%	是		自有资金						-7,059,546.59	否		
青海九州通医药有限公司	医药批发	否	新设	50,000,000.00	70.00%	是		自有资金						-800,728.42	否		
湖北九州科投健康创业投资基金合伙企业（有限合伙）	其他	是	新设	98,996,000.00	61.87%	否	长期股权投资	自有资金								否	
湖北九州医药供应链有限公司	其他	否	新设	77,700,000.00	37.00%	否	长期股权投资	自有资金								否	
四川康兴医疗投资有限公司	其他	否	收购	58,000,000.00	29.00%	否	长期股权投资	自有资金								否	
杭州恒生芸泰网络科技有限公司	其他	否	收购	53,000,000.00	2.19%	否	其他权益工具投资	自有资金								否	
北京同仁堂健康药业股份有限公司	其他	否	收购	140,000,000.00	3.24%	否	其他权益工具投资	自有资金								否	
合计	/	/	/	13,418,850,432.46	/	/	/	/	/	/	/	/	/	146,878,849.28	/	/	/

2. 重大的非股权投资

√适用 □不适用

公司重大的非股权投资项目为九州通健康城项目，该项目已累计投资约 21 亿元。报告期内，九州通健康城项目的投资金额为 9,184.93 万元，资金来源均为自有资金。因该项目主要是公司自用总部基地项目，无法单独预计收益。

3. 以公允价值计量的金融资产

√适用 □不适用

单位：元 币种：人民币

资产类别	期初数	本期公允价值变动损益	计入权益的累计公允价值变动	本期计提的减值	本期购买金额	本期出售/赎回金额	其他变动	期末数
股票	464,425,715.94	-59,686,827.40				283,118,582.04		121,620,306.50
私募基金	188,000,000.00							188,000,000.00
衍生工具	705,096.11	7,064,031.65						7,769,127.76
其他	3,732,127,892.47	2,444,957.06	58,772,887.82		65,304,694,411.57	63,219,177,892.01		5,878,862,256.91
合计	4,385,258,704.52	-50,177,838.69	58,772,887.82		65,304,694,411.57	63,502,296,474.05		6,196,251,691.17

证券投资情况

√适用 □不适用

单位：元 币种：人民币

证券品种	证券代码	证券简称	最初投资成本	资金来源	期初账面价值	本期公允价值变动损益	计入权益的累计公允价值变动	本期购买金额	本期出售金额	本期投资损益	期末账面价值	会计核算科目
股票	301246	宏源药业	4,575,000.00	自有资金	69,707,400.00	-42,428,400.00				105,000.00	27,279,000.00	交易性金融资产
股票	300896	爱美客	30,825,625.00	自有资金	319,715,902.00	-15,103,880.56			283,054,703.58	10,958,018.92	21,557,317.86	交易性金融资产

股票	871920	奥绿新	19,985,733.00	自有资金	19,985,733.00					19,985,733.00	交易性金融资产
股票	873940	和华瑞博	15,000,000.00	自有资金	19,374,210.00					19,374,210.00	其他权益工具投资
股票	02291	心泰医疗	36,247,688.00	自有资金	35,642,470.94	-2,154,546.84		63,878.46		33,424,045.64	交易性金融资产
合计	/	/	106,634,046.00	/	464,425,715.94	-59,686,827.40		283,118,582.04	11,063,018.92	121,620,306.50	/

证券投资情况的说明

 适用 不适用

私募基金投资情况

 适用 不适用

衍生品投资情况

 适用 不适用

(1). 报告期内以套期保值为目的的衍生品投资

 适用 不适用

单位：万元 币种：人民币

衍生品投资类型	初始投资金额	期初账面价值	本期公允价值变动损益	计入权益的累计公允价值变动	报告期内购入金额	报告期内售出金额	期末账面价值	期末账面价值占公司报告期末净资产比例 (%)
流动资金借款		70.51	706.40	-	-	-	776.91	0.03
合计		70.51	706.40	-	-	-	776.91	0.03
报告期内套期保值业务的会计政策、会计核算具体原则，以及与上一报告期相比是否发生重大变化的说明	公司开展外汇套期保值业务的相关会计政策及核算原则将严格按照中华人民共和国财政部发布的《企业会计准则第 22 号-金融工具确认和计量》《企业会计准则第 24 号-套期会计》《企业会计准则第 37 号-金融工具列报》《企业会计准则第 39 号-公允价值计量》等相关规定进行会计处理。报告期							

	内套期保值的会计政策、会计核算原则与上一期报告相比无重大变化。
报告期实际损益情况的说明	公司在报告期内以套期保值为目的的衍生品业务当期损益金额为 7,064,031.65 元。
套期保值效果的说明	公司为规避日常经营中所面临的汇率风险，通过操作金融衍生品对实际持有的风险敞口进行套期保值。金融衍生品业务一定程度上对冲了由汇率变动而引起的资产或负债的价值变动，规避汇率波动对公司经营利润的影响，防范外汇风险，整体套期保值效果符合预期。
衍生品投资资金来源	资金来源为公司自有资金，不存在使用信贷资金或募集资金开展外汇衍生品交易的情形。
报告期衍生品持仓的风险分析及控制措施说明 (包括但不限于市场风险、流动性风险、信用风险、操作风险、法律风险等)	<p>(一)开展外汇套期保值业务的风险 1、市场风险：外汇套期保值合约汇率、利率与到期日实际汇率、利率的差异将产生交易损益；在外汇套期保值的存续期内，每一会计期间将产生重估损益，至到期日重估损益的累计值等于交易损益。2、流动性风险：因市场流动性不足而无法完成交易的风险。3、信用风险：开展外汇套期保值业务存在合约到期无法履约造成违约而带来的风险。4、操作风险：由于无法控制和不可预测的系统故障、网络故障、通讯故障等造成交易系统非正常运行，使交易指令出现延迟、中断或数据错误等问题，从而带来相应风险。5、法律风险：因相关法律发生变化或交易对手违反相关法律制度可能造成合约无法正常执行而给公司带来损失。</p> <p>(二)风险应对措施 1、公司已制定了《金融衍生品交易业务管理制度》，对金融衍生品交易的审批权限、管理及内部操作流程、风险控制等作了明确规定，控制交易风险。2、在进行外汇套期保值业务前，在多个交易对手与多种产品之间进行比较分析，选择最适合公司业务背景、流动性强、风险可控的外汇套期保值产品。3、公司将审慎审查与银行签订的合约条款，严格执行风险管理制度，以防范法律风险。4、由公司资金管理总部负责外汇套期保值交易前的风险评估，分析交易的可行性及必要性，负责交易的具体操作办理，当市场发生重大变化时及时上报风险评估变化情况并提出可行的应急止损措施。</p>
已投资衍生品报告期内市场价格或产品公允价值变动的情况，对衍生品公允价值的分析应披露具体使用的方法及相关假设与参数的设定	衍生品公允价值确认依据为资产负债表日中国银行外汇牌价与合同约定汇率差。
涉诉情况（如适用）	不适用
衍生品投资审批董事会公告披露日期（如有）	不适用
衍生品投资审批股东会公告披露日期（如有）	不适用

(2). 报告期内以投机为目的的衍生品投资

 适用 不适用

4. 报告期内重大资产重组整合的具体进展情况

适用 不适用

(六) 重大资产和股权出售

适用 不适用

(七) 主要控股参股公司分析

适用 不适用

单位：元 币种：人民币

公司名称	业务性质	公司持股比例 (%)	注册资本 (万元)	资产规模	归属于母公司的所有者权益	营业收入	营业利润	归属于母公司的所有者净利润
北京九州通医药有限公司	医药批发	56.03	134,916.56	6,089,995,335.36	2,568,970,036.37	9,657,177,134.30	297,156,124.39	230,572,427.77
河南九州通医药有限公司	医药批发	100.00	94,000.00	5,270,993,099.69	1,191,240,509.18	8,791,977,871.86	123,140,393.16	98,058,570.58
上海九州通医疗器械供应链有限公司	医疗器械批发	100.00	10,000.00	1,649,210,770.72	931,925,418.23	7,311,693,286.26	252,171,422.54	189,138,874.75
山东九州通医药有限公司	医药批发	100.00	110,000.00	5,101,324,700.08	893,894,699.03	7,135,970,921.36	49,216,795.98	41,569,112.10
广东九州通医药有限公司	医药批发	100.00	40,000.00	3,179,760,449.06	721,373,340.91	6,752,872,209.62	246,826,284.50	214,437,661.10
上海九州通医药有限公司	医药批发	100.00	35,000.00	2,035,953,972.41	534,151,167.71	4,612,474,665.62	143,030,748.11	106,047,672.14
山西九州通医药有限公司	医药批发	94.83	58,000.00	2,780,369,597.98	638,316,430.09	4,528,538,205.81	51,331,164.77	43,064,709.12
江苏九州通医药有限公司	医药批发	100.00	50,462.00	2,686,160,144.97	580,271,323.72	4,123,266,071.42	36,459,563.29	29,288,156.71
新疆九州通医药有限公司	医药批发	100.00	62,000.00	3,280,959,967.64	905,130,275.59	4,093,188,721.35	227,064,327.22	212,689,210.39

重庆九州通医药有限公司	医药批发	100.00	42,000.00	2,113,062,143.16	486,736,366.17	4,088,044,717.91	47,345,931.22	44,137,646.32
四川九州通医药有限公司	医药批发	93.33	60,000.00	2,326,768,507.25	670,757,626.50	3,288,961,154.45	51,057,442.40	44,871,443.74
浙江九州通医药有限公司	医药批发	100.00	45,000.00	1,966,690,395.22	464,723,976.35	3,104,941,512.08	11,646,933.67	7,532,215.35
广西九州通医药有限公司	医药批发	100.00	46,400.00	1,836,827,323.81	514,493,678.42	2,581,601,484.86	34,421,308.28	28,459,168.24
安徽九州通医药有限公司	医药批发	100.00	45,000.00	1,782,820,831.04	460,110,787.76	2,503,142,913.15	4,336,531.37	3,705,796.33
辽宁九州通医药有限公司	医药批发	92.50	80,000.00	2,048,328,925.81	926,219,514.53	2,457,504,439.50	60,446,461.72	51,559,063.73
陕西九州通医药有限公司	医药批发	51.00	26,000.00	1,260,646,877.65	280,336,027.63	2,401,488,509.66	17,488,379.16	16,811,359.15
河北九州通医药有限公司	医药批发	100.00	18,000.00	1,167,450,006.41	213,108,523.32	2,137,372,995.39	17,058,020.13	12,972,784.87
福建九州通医药有限公司	医药批发	100.00	37,000.00	1,234,726,949.24	396,581,756.87	2,115,880,727.55	4,535,932.57	2,832,942.83

注：1.本表披露年度单体报表收入 20 亿元及以上的子公司相关数据；

2.以上表格中的财务数据均为单体报表数据，其中河南九州通、新疆九州通、山西九州通及江苏九州通含分公司数据。

(八) 公司控制的结构化主体情况

√适用 □不适用

1、湖北九州智医股权投资基金合伙企业（有限合伙）

湖北九州通高投长江产业投资基金管理有限公司(简称“高投基金”)成立于2016年1月6日,注册资本1,300万元,九州通持有该基金管理公司100%股权。

高投基金受托管理的湖北九州智医股权投资基金合伙企业(有限合伙)成立于2021年8月30日,注册资本30,000万元,截至目前实缴资金30,000万元。基金主要投向高新技术与战略性新兴产业中的生物产业领域,即生物医药产业及生物医学工程产业。

合伙人名称	合伙人类型	实缴金额(万元)	出资比例
湖北九州通高投长江产业投资基金管理有限公司	普通合伙人(GP)	250	0.83%
九州通医药投资(湖北)有限公司	有限合伙人(LP)	29,750	99.17%
合计		30,000	100%

2、湖北九州通高投养老产业投资基金合伙企业（有限合伙）

2016年5月19日,公司投资成立湖北高通投资基金管理有限公司(简称“高通基金”),该基金管理公司注册资本人民币800万元,其中公司出资408万元,持股比例51%;湖北省高新产业投资集团有限公司出资200万元,持股比例25%;自然人余作平出资192万元,持股比例24%。九州通是基金管理公司的控股股东。

高通基金受托管理的湖北九州通高投养老产业投资基金合伙企业(有限合伙)成立于2016年5月31日,目前实缴资金27,350万元。基金主要投向养老医疗、康养结合等大健康领域。

合伙人名称	合伙人类型	实缴金额(万元)	出资比例
湖北高通投资基金管理有限公司	普通合伙人(GP)	326.7622	1.19%
九州通医药投资(湖北)有限公司	有限合伙人(LP)	27,023.2378	98.81%
合计		27,350.00	100%

六、公司关于公司未来发展的讨论与分析

(一) 行业格局和趋势

√适用 □不适用

详见本报告“第三节 经营情况讨论与分析”之“(二) 所处行业及发展趋势分析”。

(二) 公司发展战略

√适用 □不适用

2024年,九州通将全面开启“新产品、新零售、新医疗、不动产证券化(REITs)、数字化”(“三新两化”)战略转型,构建新战略版图。

1、新产品战略

(1) 主旨：通过持有人、代理及 OEM 等方式，获得产品的所有权、特许经营权或销售主导权，搭建产品与推广营销体系，提升推广新产品的能力和公司的盈利水平。

(2) 内容：聚焦中西成药，组织协调京丰制药、产品战略发展事业部、全擎健康、总代品牌推广事业群-医疗渠道、药事服务事业部、中央市场部等部门，分别在各自的业务范围内，从研发、生产、推广三个维度来扩大九州通在产品方面的竞争力。

①**持续投入医药研发与价值产品引进**：公司旗下京丰研究院加强与高水平科研机构、研发服务组织的合作，整合资源，提高效率，加速新产品的产业化落地；产品战略发展事业部探索契合九州通自身资源和能力的产品引进模式，以市场和临床需求为导向科学立项，引进有价值的国内外优质仿制药、改良型新药及生物创新药，通过探索投资、权益获取、MAH 持证委托等合作模式，加快产品的上市销售；

②**稳步提升工业产能规模**：公司旗下京丰制药打造京药品牌，争做中国仿制药慢病领域领先者，深耕糖尿病药、外用药领域；

③**商业化推广**：公司旗下全擎健康产业（湖北）有限公司聚焦医药零售领域，围绕产品全周期营销服务需求，建立产品全价值链运营体系；通过市场研究、品牌策划、渠道营销、终端动销、市场监管等全领域运营，孵化优质产品；完善营销服务矩阵，强化品牌运营服务力，实现产品的销售+品牌双赋能；稳商销、拓终端，精耕连锁渠道，围绕终端动销、电商运营、线上+线下整合传播，致力于打造大健康零售“品牌&销售双提升”的势能加速器，为上下游客户提供一站式、体系化的整合营销服务，成为中国医药零售 CSO 领域的创新引擎；

公司总代品牌推广事业群（医疗渠道）全力拓展适合医疗机构的全国总代或区域代理产品积极参与各项招采活动，整合专业线产品和推广资源；

公司药事服务事业部聚焦处方药代理、推广及营销策划引进适合医疗渠道的代理产品，组建专业临床推广团队；

公司中央市场部为集团提供全品类的市场分析、市场策划、学术支持、产品培训，并自主挖掘和推荐产品机会。

2、新零售战略

(1) 主旨：以新技术赋能万店加盟，提升加盟店数字化能力，重塑生态圈，打造批零一体化、线上线下一体化和 BC 仓配一体化的服务体系，为 B 端和 C 端顾客创造全新的价值与体验。

(2) 内容：“新零售战略”定义为六化转型，具体包括加盟药店数字化、药械企业电商代运营服务全网化、单体药店诊所 B2B 业务平台化、医患服务智能化、物流批零仓配一体化、融资结算便利化，以深度围绕九州通核心业务全面实现数字化转型，打造零售服务体系商业闭环。

①**加盟药店数字化**：利用全国最大的 OTC 配送网络和全国性现代物流技术，充分发挥加盟单体药店敬业、投资成本低、效率高、经营灵活的优势，全面赋能加盟药店数字化管理，为药店提供厂家业务协同（流向管理和价格维护等）、会员管理、患教咨询、医保履约、个人健康管理、

慢病管理、远程医疗、电子病历、电商运营（O2O）等系统服务，同时也为药店提供社区团购、城市合伙人、各项业务培训服务，补齐加盟店的各项短板，力争将九州通好药师加盟店打造成服务最优、效率最高、门店覆盖最广最多、最具竞争力的零售终端；

②**药械企业电商服务全网化**：为上游客户提供面向京东自营、阿里自营、美团等大型医药零售电商平台的分销和供货运营服务；同时也为药械企业提供旗舰店运营、品种运营、直播运营、内容患教、会员运营、IP 打造、商保履约等全网代运营解决方案；

③**药店诊所 B2B 业务平台化**：采用“自营+合营+三方+地推”模式，专门为药店、诊所提供 B2B 交易服务；平台数智化、能为厂家提供全面、精准的流向分析，助力营销政策的落实与监督；平台实行采销一体，责权利到人的经营模式，是对传统分销模式的重大改变；物流服务实行 Bb、BC 一体化，可追溯，让客户体验良好；打造供应链闭环，为上下游客户提供一站式营销与增值服务；

④**医患服务智能化**：公司“幂健康”平台构建了行业领先的集社交+交易相结合的业务中台+数据中台，实现了在线问诊、复诊续方、在线购药、慢病管理等多项医疗健康管理服务，未来将深耕单病种运营、大力发展公立医院互联网医院建设与处方外流；

⑤**物流批零仓配一体化**：全力推进云仓库存共享、批零一体化项目，对物流信息系统和运营系统进行全面改造，从而实现各仓库与药店共享，通过云仓对 C 端用户直接发货；与批发企业实现系统打通，直接对终端客户发货。药店和批发企业实现零库存的同时，可共享九州通商品品规资源；

⑥**融资结算便利化**：通过与银行深度合作，进行产品集成与业务创新，形成结构化的融资解决方案，从而实现上游客户结算、融资、财务管理等综合需求快速响应。提高线上交易的便利性，增强客户合作粘性。

3、新医疗战略

（1）主旨：以公司供应链为基础，整合专病服务、线上运营、保险服务等能力，搭建诊所运营体系，打造“九信诊所”品牌，力争成为行业最专业的诊所供应链+运营服务+医疗的服务平台。

（2）内容：以九州通供应链业务为基础，优化诊所品种结构，建立专属品种供应体系，提高诊所品种满足率，建立专业团队为诊所客户提供数智化运营增值服务，推进万家诊所加联盟，为新开诊所提供一站式解决方案，促进诊所业务增长。通过整合专科运营、线上服务、健康保险等多元化能力，从供应链为起点逐步拓展并升级数字医疗服务，最终构建一个以数字医疗服务为核心、融合供应链的综合诊所服务平台。具体内容如下：

①**完善品种结构、建立专业团队**：充分利用药九九平台交易能力，通过合营策略迅速补充诊所客户所需品种，提升品种满足率；选择诊疗品种优势区域建立区域采购组织，辐射全国供货；

②**拓展专业品类供给，满足行业客户需求**：以商销品种为基础，逐步导入诊所专销品种，加强口腔、医美、中医诊所的上游供应商资源的开发，开设品类店铺。通过业务员系统，整合经销商推广能力，实现区域覆盖；

③**建立样板门店，推进诊所加联盟**：打造九信诊所品牌，开启诊所加联盟，在区域为医生提供拎包入住开诊所解决方案，打造联营门诊，制定诊所运营手册，为新开诊所提供一站式拎包入住解决方案；自研诊所经营软件系统，打通集团各仓采销体系，实现诊所经营的数字化升级。

4、不动产证券化（REITs）战略

（1）主旨：全力推进“公募 REITs +Pre-REITs”多层级不动产权益资本运作平台的搭建，盘活公司庞大的医药仓储物流资产及配套设施，重构公司轻资产运营商业模式，实现资本和资产运营双循环，拓宽多元化权益融资渠道，助推公司业务高速发展。

（2）内容：依托九州通上市平台医药全产业链的资源，打造独有的项目获取能力和积累业内顶尖的资产运营能力，力争成为国内一流的医药产业不动产管理平台，具体内容如下：

①**首支公募 REITs 发行上市**：积极响应国家政策号召，有效盘活存量资产，借鉴现代成熟地产基金的运作模式，广泛和深度与资本市场合作，快速推进首支公募 REITs 发行上市，降低公司资产负债率，补充流动资金，重构轻资产运营商业模式，提升资产运营能力，实现资本和资产双循环；

②**首期 Pre-REITs 基金发行**：以优质医药仓储物流资产及配套设施作为首期标的，选择知名基金管理人和优质投资人，提升市场影响力、打造品牌，Pre-REITs 平台与公募 REITs 平台形成互补，能更快捷、灵活地为集团引入权益资金，实现资本增值，通过孵化不同阶段的医药仓储物流资产，助力集团持续进行全国布局；

③**资产管理体系转型升级**：以构建“公募 REITs +Pre-REITs”多层级不动产权益资本运作平台为契机，资产管理体系由原有自用模式管理转型升级为覆盖“资金募资、项目投资、项目建设、资产运营、资本化退出”全链条的医药不动产全生命周期管理，并因应升级资产管理系统，对内提高综合效能及管理能力，对外提升品牌效应及核心竞争力，力争成为全国医药产业不动产运营标杆企业。

5、数字化战略

（1）主旨：通过业务、管理、上下游客户服务等 N 个场景的数字化建设，进一步利用 AI 技术，开展智能化应用，以提升公司的经营管理水平，降低成本、提高效率，为客户创造更大的价值。

（2）内容：通过 N 个场景的数字化建设，提升九州通业务整体的数字化能力提升内外部用户体验，助力经营质量与效益，具体如下：

①**核心底座打造**：升级 ERP 为云架构，通过云部署方式逐步实现区域 ERP 上云 SaaS 化部署，降低运维以及实施成本，打造高可用，高稳定的业务底座；通过引入外部数字技术加上内部自建财务软件应用，实现九州通财务管理全场景数字化；构建集团统一管控的物流基础系统，满足内

外部客户对物流作业的管理要求,不断推进物流创新技术的应用,提升一线仓储自动化作业程度,为客户提供更优质的服务;

②**新终端平台能力建设:**以技术驱动,搭建行业领先的数字化交易与服务平台,建设运营支持系统,满足终端业务向平台化,数字化模式的转型;为直营及加盟的药店和诊所客户提供一站式的数字化服务平台,打通九州通内部各板块的系统,提升诊所和药店客户的供应链能力和数字化系统能力;

③**数字化指挥平台建立:**建设集团统一的数据中心,统筹数据底座建设及基础数据治理工作,逐步打通各板块及内外部数据,提升数据的标准化程度,提升数据的准确性,搭建数字化指挥平台,为前端业务及一线业务团队提供实时、全面的数据服务;

④**互联网云架构转型:**建设针对移动办公场景的数字化工具,实现采购、销售、质管、财务等核心角色的移动化办公需求,通过平台将客户业务流程与公司内部各组织人员进行链接,打通上下游客户与九州通的业务流程,提升组织协作效率。

(三) 经营计划

适用 不适用

2024 年是公司新三年战略的起承转合之年,公司将持续推动新产品、新零售、新医疗、不动产证券化、数字化(“三新两化”)战略转型,助推数字化医药分销与供应链业务、总代品牌推广业务、医药工业自产及 OEM 业务、医药新零售与万店加盟业务、医疗健康与技术增值服务、数字物流技术与供应链解决方案等业务高质量发展。通过以上战略实施,2024 年公司力争实现营业收入较上年同比增长 **10%**以上,扣非归母净利润增长 **12%**以上。

1、数字化医药分销与供应链业务年度经营计划

公司将借助二级协议管理等数字化工具赋能业务精细化管理,打造智能化一站式分销平台,具体如下:(1)统筹拓展百强连锁,全面加强渠道归拢,持续争取百强连锁集采品种,引进 B2C 线上品种、慢病、保健品、电商等品种,匹配区域优势资源,推动核心供应商项目落地,为百强连锁提供库存共享、一键入库等增值增量服务;(2)深耕核心商业,搭建核心商销体系,充分运用二级分销协议可视化采销共管平台,助力上下游客户协议达成,引导供应商二级商选择向九州通核心商销体系标准靠拢;(3)纵深推进广阔市场覆盖,以产品触达为核心驱动力,发挥平台作用,以数智化服务为牵引力,重塑客户新体验,为工业赋能,实现产品资源下沉;为客户赋能,争取更优上游资源;为自身赋能,归拢更多渠道份额。

2、总代品牌推广业务(CSO)年度经营计划

公司将全面推进新产品战略落地,以产品与渠道为驱动,助力品牌与销售双提升,具体如下:(1)优化产品研判与经营能力:成立新产品决策委员会,健全产品引进机制,明确产品画像,提升产品引进能力,销售渠道纵深化、多元化、精细化管理;(2)构建品牌策划与营销推广能力:

下设全新品牌管理公司，强化专业品牌管理团队及责任分工机制，建立并打造大健康领域品牌管理专业团队；（3）造就数字化营销与运营能力：打通供应链数据，通过数据中台实时了解业务现状，优化业务策略，挖掘业务机会，加快培育发展新质生产力。

3、医药工业自产及 OEM 业务年度经营计划

京丰制药：（1）深化与高水平科研机构、研发服务组织的合作，整合资源，提高效率，加速新产品的产业化落地；（2）持续丰富产品管线，逐步提高首仿药、复杂制剂等高附加值品种在产品管线中的比重；（3）依托原料药基础，打造“原料药+制剂”一体化优势，开发一批高附加值高成长性的特色原料药新品种，促进原料药产业向更高价值链延伸。

九信中药：（1）依托“道地药材”与“质量为上”的品牌理念，增强自产品种的市场竞争优势，提升九信品牌价值，搭建中国中药大健康产业平台；（2）深入推进医疗业务，以九信产品为依托，提供医疗信息一体化服务，持续做大医疗市场份额；（3）引入有资源优势的产品合伙人，通过贴牌代工，打造高性价比产品，助力连锁销售提升；（4）开发电商专销产品，规划电商业务模式，B 端与 C 端齐头并进。

医疗器械集团：（1）重点聚焦家用、低耗、康复、IVD 与高耗五大品类，以 OEM/ODM、持有人、总代理、研发注册、收并购等多种方式获取医疗器械新产品；（2）建设 OTC 营销、医院营销、研发注册、生产制造四支专业团队，发挥九州通内部渠道优势，不断开拓外部销售渠道，扩大产品销售提升市场占有率；（3）逐步建立研发与生产制造基地，打造自有品牌，构筑九州通医疗器械自有工业体系。

4、医药新零售与万店加盟业务年度经营计划

公司将加快新零售战略推进步伐，具体如下：（1）持续发展“万店加盟”业务，加速区域连锁筹建，全力拓展冲刺门店规模，保持门店数在行业领先地位，2024 年力争新增 7,000 家门店；（2）推进直营店服务标准提升：持续优化门店商品结构，聚焦来客数、客单价的提升，全面提升运营能力；（3）聚焦各区域 O2O 门店拓展：为加盟门店数字化转型升级提供全面、高效的新零售解决方案，充分利用系统赋能，实现门店线上业务的智能化，积极联动工业及平台获取最优政策，提升业务规模及盈利水平；（4）稳固专业药房：通过合资经营的模式快速布局全国市场；加强临床品种的服务能力，提升区域业务协同能力；（5）大力拓展 POP 店及新兴电商业务：重点发展品牌旗舰代运营服务，突破兴趣电商及私域运营等新兴业态；（6）积极探索药店诊所 B2B 业务平台化：建立全链路用户体验优化及监控体系，不断提供差异化服务，搭建用户全生命周期管理体系和会员管理体系，打造平台特色采销运一体化机制。

5、医疗健康与技术增值服务年度经营计划

公司将探索推进新医疗战略转型，以九州通供应链能力为基础，整合专病服务、线上运营、保险服务等能力，通过技术驱动，为终端诊所、工业企业、保险机构提供品种供应、IT 系统、运

营增值服务等一站式解决方案，力争成为医疗健康行业最专业的供应链+运营服务+数字医疗服务解决方案提供商。具体如下：（1）诊所业务板块：整合现有诊所业务资源，优化诊所品种结构，建立专属品种供应体系，提高诊所品种满足率，建立专业团队为诊所客户提供数智化运营增值服务，推进诊所会员店，促进诊所业务增长；（2）专病服务板块：完善眼科患者疾病诊疗路径下的全场景服务，加强与 TOP 眼科企业合作，搭建骨科康复中心，协同器械集团推进骨科业务；（3）健康保险板块：积极拓展保司渠道，复制门诊险业务，与医疗基金直付平台开展网药履约合作，突破医疗基金业务市场，设计诊所保险产品，推进保险销售业务，扩大保险业务规模。

6、数字物流技术与供应链解决方案年度经营计划

公司将聚焦大健康市场，持续升级服务标准，夯实运营底盘，搭建并推动客户服务、内部监控、全网指挥调度、业务结算等体系落地；迭代仓运配全场景基础设施、流程和技术，推动物流数字化建设与新运营模式的变革，实现客户满意度提升、物流作业降本增效，以高品质服务做大三方物流规模。具体如下：（1）进一步拓展三方物流规模，重点关注工业客户前置仓及到仓运输业务需求，挖掘大型商业或科工贸一体企业供应链一体化业务，聚焦医药电商，挖掘头部电商企业及省域医药企业电商平台 ToB、ToC 业务；开展非药代运营业务，关注全国连锁百强企业和本地小连锁，做稳连锁委托服务；（2）推动温控行业合作模式：以九州通资质优势及冷链硬件条件为基础，通过行业展会、协会交流与战略合作，加快提升自身对同行业冷链业务整合能力，推动温控承运商合作模式，细分冷链产品赛道，进行优劣势互补，深度融入冷链物流圈；（3）完善物流体系建设：搭建全网运营监控体系，实现运作指标闭环管理，升级产研能力与物流系统，构建全新 SAAS 化系统部署架构，完成新版 WMS、新版 TMS、全新路由时效等系统的研发及目标区域公司的实施上线，适配新兴业态，提升作业效率。

(四) 可能面对的风险

适用 不适用

1、经营风险

(1) 经营模式的风险

公司持续建立以市场为导向的产业互联网服务平台经营模式，该模式对各业务环节提出了较高的要求：需要具备采购与销售环节的定价能力、成本和费用控制能力、物流配送能力；要强化资金管理、库存管理、信用管理及对下属子公司的管理；要不断强化物流、冷链技术、信息技术研发以降低业务成本提供优质服务。一旦上述环节出现问题，公司将面临盈利能力下降的风险。

(2) 与信息系统安全有关的风险

信息系统是现代医药物流企业经营管理的重要技术支持系统。随着公司经营规模的不断扩大及业务跨区域发展的不断深入，公司未来在业务集中度与标准化运营、管理信息协同化、业财一体化、完善物流管理及人力资源管理等方面对信息系统建设提出了更高的要求。虽然公司不断加

大对信息系统的投入、开发和运用，并完成了全国网络基础设施的搭建，采用了双机备份等方式规避信息系统安全风险；但公司依然可能存在信息系统在软、硬件方面难以满足物流业务快速发展需要的风险，同时也存在计算机软硬件发生故障、系统遭到黑客攻击、信息资源安全受到威胁等风险。

（3）市场竞争风险

公司在全国 31 个省（自治区、直辖市）设立了子公司，建立了医药物流设施和营销网络，在全国医药市场网络的深度和广度的开发方面处于领先地位。但是，“两票制”实施以来，部分大型央企和地方国企加速并购重组地方医药企业，同行业公司也持续加大了对医药流通领域的投资 and 市场营销网点的布控力度，使得中国的医药市场竞争日益激烈。同时，虽然公司与上游供货商和下游客户的业务合作关系是经过公司多年的开发、维护而形成的，但由于市场竞争因素，公司仍无法保证现有上游供货商和下游客户会继续长期维持与公司的业务合作关系。如果公司无法继续提高向上游供货商和下游客户服务的能力，则公司市场份额可能会出现下降，对本公司业务、财务状况及经营业绩有不利的影响。

（4）药品质量管理的风险

药品经营与医疗健康服务是受特殊管制的行业。2019 年 12 月 1 日，修订后的《药品管理法》正式实施，强化了药品全过程监管，全面加大对生产、销售假药、劣药的处罚力度，规定了没收、罚款、责令停产停业整顿、吊销许可证、从业禁止等多种处罚措施，完善民事责任制度，提出惩罚性赔偿原则；《药品管理法》取消了 GSP、GMP 认证，但明确要求建立健全药品追溯制度及药物警戒制度，医药企业将面临更严的全链条、全周期、全过程监管。作为药品及医疗器械等健康产品的批发商和配送商，尽管公司严格按照相关标准，对经营活动中的采购资质审核、产品验收质量、产品储存养护、产品销售、产品出库复核、产品运输、产品售后服务等各环节进行质量控制，杜绝任何质量事故的发生，但是，由于公司不是产品的生产商，无法控制药品的生产质量，与此同时，药品流通环节也会由于各种原因出现产品质量事故，故公司在产品采购中或者在销售中仍可能出现药品质量责任问题，这将会给公司的业务经营带来风险。

2、管理风险

公司现时的经营业务处于快速发展阶段，现代医药物流中心的建设以及业务的开展大多由公司设立子公司的方式投资和开展经营业务。截至报告期末，公司已完成 31 家省级医药物流中心及 110 家地市级物流中心布点工作。随着公司医药物流中心的不断增加、经营网点的不断完善、经营规模的迅速扩大，公司经营管理的复杂程度和管理难度将会逐步提高。为应对管理风险，公司实施集团式的管理模式，对人员进行培训和培养，采用先进的信息技术手段控制下属公司的各个业务环节，防范风险的产生，保障集团整体经营目标的实现。虽然采取了上述措施，但是，由于公司的下属各个公司和业务单元的发展阶段不一样，模式不尽相同，人员素质和管理水平也参

差不齐，可能在工商、税务、海关、食品药品、安全等方面也可能会面临违反相关法律法规的情形，并受到相关处罚的风险。

3、政策风险

本公司经营的产品属于特殊商品，容易受到国家以及地方有关政策的影响，特别是医疗卫生、医疗保障、医药流通体制改革的影响。医疗、医保、药品供应三大体制的改革将在深层次上改变医药流通领域的格局，引发医药市场的分化与重组，公司的经营业务受国家相关政策的影响较大，因此公司面临着一定的政策风险。

4、财务风险

(1) 应收账款发生坏账的风险

2021 年末、2022 年末及 2023 年末，公司应收账款账面价值分别为 2,640,628.04 万元和 2,757,637.91 万元、2,471,976.42 万元。公司每年年末均进行应收账款的清收，因此，公司平时应收账款余额较年末数额大。为此，公司重视下游客户的信用管理，构建了信用管理体系，并对应收账款进行定期清理清收。但公司为了进一步扩大市场占有率，增加销售收入，以及公司调整业务结构加大开拓医疗机构市场，应收账款可能有所增长，因此公司存在应收款项可能发生坏账的风险。

(2) 流动负债占比较高的风险

2021 年末、2022 年末、2023 年末，公司流动负债占负债总额的比例分别为 94.11%、93.80%、94.87%。公司流动负债占比较高是医药流通行业的经营特点造成的。较高的流动负债比例对公司债务偿还能力构成一定的压力。

(五) 其他

适用 不适用

七、公司因不适用准则规定或国家秘密、商业秘密等特殊原因，未按准则披露的情况和原因说明

适用 不适用

第四节 公司治理

一、公司治理相关情况说明

适用 不适用

报告期内，公司严格按照《公司法》《证券法》《上市公司治理准则》《股票上市规则》及最新修订的《上市公司章程指引（2023年修订）》《上市公司自律监管指引第1号——规范运作（2023年12月修订）》《上市公司独立董事管理办法》等相关规定，结合公司的实际情况对《公司章程》及部分内部管理制度进行了修订，持续优化法人治理结构，进一步加强内部控制规范体系的建设，提升规范运作水平，公司股东大会、董事会、监事会及经营层之间权责分明、运作规范、监督有效。此外，公司不断加强信息披露工作的规范性，提升信息披露质量，严格管理内幕信息，以保障公司和全体股东的利益。

（一）控股股东及上市公司

公司控股股东严格规范自身行为，并依法行使股东权利，履行股东义务，不存在超越股东大会直接或间接干预公司决策和经营活动的情形。公司与控股股东在业务、人员、资产、机构、财务等方面保持独立；公司董事会、监事会和经理层能够独立运作，公司具有独立完整的业务及自主经营能力。

（二）股东与股东大会

公司严格按照《公司章程》《股东大会议事规则》等相关规定，规范股东大会的召集、召开和决策程序。报告期内，公司共召开4次股东大会，审议通过了利润分配、资本公积金转增股本关联交易、员工持股计划、选举公司第六届董事会非独立董事、独立董事及股东代表监事等27项议案，充分保障了股东对公司重大事项的知情权、参与权和表决权。

（三）董事与董事会及专门委员会

报告期内，公司董事会进行了换届选举，新一届董事会由11名董事组成，其中独立董事4人，董事会成员的专业结构、人员构成符合法律法规的要求。公司董事会下设战略与投资、财务与审计、提名与薪酬考核及环境、社会与治理（ESG）委员会四个专门委员会，专门委员会成员全部由董事组成，其中财务与审计委员会、提名与薪酬考核委员会中独立董事占多数并担任召集人，财务与审计委员会的召集人为会计专业人士。

公司严格按照《公司章程》《董事会议事规则》等相关规定，规范董事会的召集、召开和决策程序。报告期内，公司共召开11次董事会，审议通过了董事会工作报告、开展医药物流仓储公募REITs申报发行、内部控制评价报告、聘任高级管理人员、优先股赎回等67项议案，各位董事均能忠实、勤勉地履行职责，积极出席会议，并对所议事项发表明确意见。

2023 年，公司在中国上市公司协会举办的上市公司董事会最佳实践创建活动中荣获“**优秀实践案例奖**”。

（四）监事与监事会

报告期内，公司监事会进行了换届选举，新一届监事会由 3 名监事组成，其中职工代表监事 1 人，由职工代表大会选举产生，公司监事会组成符合《公司法》和《公司章程》的规定。公司严格按照《公司章程》《监事会议事规则》等相关规定，规范监事会的召集、召开和决策程序。报告期内，公司共召开 10 次监事会，审议通过了监事会工作报告、对外担保、提名公司第六届监事会股东代表监事候选人、选举监事会主席等 42 项议案，切实履行了监督职责，维护了公司和中小投资者的利益。

（五）信息披露与透明度

公司严格按照《股票上市规则》《信息披露管理制度》《内幕信息知情人管理制度》及《重大信息内部报告制度》等要求，规范信息披露标准，履行信息披露义务。报告期内，公司共披露 4 期定期报告、148 份临时公告，涉及对外担保、董事会及监事会换届、员工持股计划等重大事项，保证了信息披露的及时性，维护了公司信息披露的真实、准确、完整、及时、公平。

2023 年，公司获得上海证券交易所年度信息披露评价“A 等级”，截至目前公司已**连续 4 年**获得信息披露评价“A 等级”。

（六）投资者及利益相关者

公司注重投资者及利益相关者的权益保护，设置专人接待来访投资者调研、回复“上证 e 互动”投资者提问、接听或接收投资者电话及邮件，并每年定期召开投资者业绩说明会，就重大事项与投资者进行深入广泛的交流。公司在 2022 年年报业绩说明会最佳及优秀实践活动评选中获得“**最佳实践案例奖**”，是湖北辖区获奖的三家企业之一。

此外，公司注重保护银行、其他债权人、员工、客户、供应商的合法权利，积极开展相关活动，履行社会责任，推动公司持续健康发展。

公司治理与法律、行政法规和中国证监会关于上市公司治理的规定是否存在重大差异；如有重大差异，应当说明原因

适用 不适用

二、公司控股股东、实际控制人在保证公司资产、人员、财务、机构、业务等方面独立性的具体措施，以及影响公司独立性而采取的解决方案、工作进度及后续工作计划

适用 不适用

控股股东、实际控制人及其控制的其他单位从事与公司相同或者相近业务的情况，以及同业竞争或者同业竞争情况发生较大变化对公司的影响、已采取的解决措施、解决进展以及后续解决计划
适用 不适用

三、股东大会情况简介

会议届次	召开日期	决议刊登的指定网站的查询索引	决议刊登的披露日期	会议决议
2023 年第一次临时股东大会	2023 年 1 月 6 日	在上海证券交易所 (http://www.sse.com.cn/)披露的临 2023-001 号公告	2023 年 1 月 7 日	审议通过以下议案：1.《关于 2023 年度公司及下属企业申请银行等机构综合授信计划的议案》；2.《关于 2023 年度公司及下属企业办理银行等机构综合授信及其他业务提供担保的议案》；3.《关于公司拟发行应收账款资产证券化产品的议案》；4.《关于公司 2023 年度使用临时闲置资金委托理财预计的议案》；5.《关于公司增加经营范围暨修订<公司章程>的议案》。
2022 年年度股东大会	2023 年 5 月 19 日	在上海证券交易所 (http://www.sse.com.cn/)披露的临 2023-054 号公告	2023 年 5 月 20 日	审议通过以下议案：1.《关于公司 2022 年度董事会工作报告的议案》；2.《关于公司 2022 年度监事会工作报告的议案》；3.《关于公司 2022 年度独立董事述职报告的议案》；4.《关于公司 2022 年度财务报告的议案》；5.《关于公司 2022 年度利润分配及资本公积金转增股本预案的议案》；6.《关于公司 2022 年年度报告及摘要的议案》；7.《关于公司 2022 年度关联交易执行情况及 2023 年度关联交易预计的议案》；8.《关于公司董事、监事、高级管理人员 2022 年度薪酬及 2023 年度薪酬方案的议案》；9.《关于公司聘任中审众环会计师事务所（特殊普通合伙）为 2023 年审计机构的议案》；10.《关于公司 2023-2025 年员工持股计划（草案）及其摘要的议案》；11.《关于公司员工持股计划管理办法的议案》；12.《关于提请股东大会授权董事会办理员工持股计划相关事宜的议案》。
2023 年第二次临时股东大会	2023 年 9 月 19 日	在上海证券交易所 (http://www.sse.com.cn/)披露的临 2023-108 号公告	2023 年 9 月 20 日	审议通过以下议案：1.《关于公司 2023 年半年度资本公积金转增股本预案的议案》；2.《关于公司 2023 年半年度审计费用的议案》；3.《关于公司变更注册资本、注册地址暨修订<公司章程>的议案》；4.《关于公司拟开展民生银行“应收 e”线上无追保理业务的议案》；5.《关于公司增加 2023 年度下属企业申请银行等机构综合授信计划的议案》；6.《关于公司增加 2023 年度下属企业办理银行等机构综合授信及其他业务提供担保的议案》。
2023 年	2023 年	在上海证券交易	2023 年	审议通过以下议案：1.《关于公司修订<独立

第三次临时股东大会	11月15日	所 (http://www.sse.com.cn/)披露的临 2023-130 号公告	11月16日	董事制度>的议案》；2.《关于选举公司第六届董事会非独立董事的议案》；3.《关于选举公司第六届董事会独立董事的议案》；4.《关于选举公司第六届监事会股东代表监事的议案》。
-----------	--------	---	--------	---

表决权恢复的优先股股东请求召开临时股东大会

适用 不适用

股东大会情况说明

适用 不适用

四、董事、监事和高级管理人员的情况

(一) 现任及报告期内离任董事、监事和高级管理人员持股变动及报酬情况

√适用 □不适用

单位：股

姓名	职务	性别	年龄	任期起始日期	任期终止日期	年初持股数	年末持股数	年度内股份增减变动量	增减变动原因	报告期内从公司获得的税前报酬总额（万元）	是否在公司关联方获取报酬
刘长云	董事长	男	42	2023 年 11 月 15 日	2026 年 11 月 14 日	0	0	0		121.33	否
刘兆年	副董事长	男	64	2023 年 11 月 15 日	2026 年 11 月 14 日	22,454,200	46,839,461	24,385,261	资本公积金转增股本	82.38	否
龚翼华	副董事长	男	46	2023 年 11 月 15 日	2026 年 11 月 14 日	1,343,885	2,803,345	1,459,460	资本公积金转增股本	82.56	否
刘登攀	副董事长	男	49	2023 年 11 月 15 日	2026 年 11 月 14 日	0	0	0		82.36	否
贺威	董事兼总经理	男	38	2023 年 11 月 15 日	2026 年 11 月 14 日	100,000	208,600	108,600	资本公积金转增股本	60.31	否
王琦	董事	男	62	2023 年 11 月 15 日	2026 年 11 月 14 日	0	0	0		0	否
吴雪松	董事	男	51	2023 年 11 月 15 日	2026 年 11 月 14 日	0	0	0		0	是
曾湘泉	独立董事	男	69	2023 年 11 月 15 日	2026 年 11 月 14 日	0	0	0		19.58	否
汤谷良	独立董事	男	62	2023 年 11 月 15 日	2026 年 11 月 14 日	0	0	0		19.58	否
艾华	独立董事	男	65	2023 年 11 月 15 日	2026 年 11 月 14 日	2,000	4,172	2,172	资本公积金转增股本	19.58	否
陆银娣	独立董事	女	62	2023 年 11 月 15 日	2026 年 11 月 14 日	0	0	0		19.58	否

				月 15 日	月 14 日						
许应政	监事会主席	男	51	2023 年 11 月 15 日	2026 年 11 月 14 日	31,500	65,709	34,209	资本公积金转增股本	74.71	否
林新扬	股东代表监事	男	59	2023 年 11 月 15 日	2026 年 11 月 14 日	330,000	688,380	358,380	资本公积金转增股本	12.03	否
刘庆鑫	职工代表监事	男	38	2024 年 3 月 28 日	2026 年 11 月 14 日	0	0	0		不适用	否
陈卫俊	副总经理	男	45	2023 年 11 月 15 日	2026 年 11 月 14 日	0	0	0		51.55	否
许志君	副总经理	男	48	2023 年 11 月 15 日	2026 年 11 月 14 日	0	0	0		22.30	否
郭磊	副总经理	女	46	2023 年 11 月 15 日	2026 年 11 月 14 日	330,000	688,380	358,380	资本公积金转增股本	42.32	否
王启兵	副总经理	男	60	2023 年 11 月 15 日	2026 年 11 月 14 日	104,600	218,195	113,595	资本公积金转增股本	157.02	否
杨聂	副总经理	男	42	2023 年 11 月 15 日	2026 年 11 月 14 日	95,000	198,170	103,170	资本公积金转增股本	44.34	否
杨菊美	副总经理	女	49	2023 年 11 月 15 日	2026 年 11 月 14 日	252,000	525,672	273,672	资本公积金转增股本	55.40	否
柳景汉	副总经理	男	35	2023 年 11 月 15 日	2026 年 11 月 14 日	0	0	0		71.00	否
刘志峰	副总经理、 董事会秘书	男	41	2023 年 11 月 15 日	2026 年 11 月 14 日	0	0	0		35.46	否
张青松	副总经理	男	47	2023 年 11 月 15 日	2026 年 11 月 14 日	5,000	10,430	5,430	资本公积金转增股本	38.22	否
夏晓益	财务总监	男	46	2023 年 11 月 15 日	2026 年 11 月 14 日	0	0	0		4.24	否
全铭	副总经理	女	35	2023 年 11 月 15 日	2026 年 11 月 14 日	0	0	0		81.00	否
温旭民	监事会主席 (离任)	男	59	2020 年 11 月 5 日	2023 年 11 月 4 日	112,350	234,363	122,013	资本公积金转增股本	12.54	否

肖亚	职工代表监事（离任）	男	34	2023 年 11 月 15 日	2024 年 3 月 28 日	0	0	0		32.02	否
合计	/	/	/			25,160,535	52,484,877	27,324,342	/	1,241.41	/

注：1、以上董事、监事及高级管理人员报告期内从公司获得的税前报酬总额均为其在任期内领取的报酬，不含员工持股计划所获得的激励股份相应收益，且其持股数量不含员工持股计划授予份额的相应股份数量。

2、2023 年 10 月，公司副总经理许应政先生因工作调整申请辞去副总经理职务；11 月，公司召开换届股东大会选举许应政先生为公司股东代表监事，温旭民先生不再担任公司监事会主席；同月公司监事会选举许应政先生为公司监事会主席。

3、2023 年 11 月，公司召开董事会聘任陈卫俊先生和许志君先生为公司副总经理，聘任夏晓益先生为公司财务总监；

4、2024 年 3 月，公司监事会收到职工代表监事肖亚先生的书面辞任报告，肖亚先生因个人原因，申请辞去公司职工代表监事职务；3 月 28 日，公司召开职工代表大会，经与会职工代表审议，同意选举刘庆鑫先生为公司第六届监事会职工代表监事。

姓名	主要工作经历
刘长云	中国国籍，无境外居留权，法学博士。2009 年 6 月-2013 年 4 月历任三一重工股份有限公司泵送事业部法务部部长、风险总监；2013 年 4 月-2015 年 4 月任三一重工股份有限公司代理商—云南湘泰工程设备有限公司总经理；2015 年 5 月-2016 年 7 月任湖北新利恒工程设备有限公司总经理；2017 年 8 月-2019 年 12 月任九州通医药集团股份有限公司法务总监；2020 年 1 月-2020 年 11 月任九州通医药集团股份有限公司法务风控审计总监；2020 年 11 月至今任九州通医药集团股份有限公司董事长。
刘兆年	中国国籍，无境外居留权，法学博士。2003 年-2008 年 2 月任九州通集团有限公司总经理、北京九州通医药有限公司董事长；2008 年 3 月-2008 年 11 月任九州通集团有限公司执行董事、北京九州通医药有限公司董事长；2008 年 11 月至今任九州通医药集团股份有限公司副董事长；现兼任中国医药商业协会副会长、中国物流学会副会长、北京物流学会副会长、中关村首届企业家咨询委员会特邀委员。
龚翼华	中国国籍，无境外居留权，厦门大学 EMBA。2003 年-2007 年任成都新津事丰医疗器械有限公司销售部经理；2007 年-2008 年任河南九州通医药有限公司副总经理；2008 年 11 月-2011 年 11 月任九州通医药集团股份有限公司医疗器械总监，2011 年 11 月-2012 年 7 月任九州通医药集团股份有限公司董事兼医疗器械总监，2012 年 7 月-2013 年 1 月任九州通医药集团股份有限公司董事兼执行总裁；2013 年 1 月-2020 年 11 月任九州通医药集团股份有限公司董事兼总经理；2020 年 11 月至今任九州通医药集团股份有限公司副董事长。
刘登攀	中国国籍，本科学历。2000 年-2008 年历任湖北九州通医药有限公司部长、副总经理等职；2008 年 11 月-2013 年 10 月任九州通医药集团股份有限公司采购总监；2013 年 10 月-2017 年 4 月任九州通医药集团股份有限公司业务总裁；2017 年 4 月-2020 年 11 月任九州通医药集团股份有限公司副总经理；2020 年 11 月至今任九州通医药集团股份有限公司副董事长。
贺威	中国国籍，无境外居留权，药品经营与管理本科学历。2009 年 2 月-2014 年 1 月历任内蒙古九州通医药有限公司拆零发货员、配送员、托运员、业务员、片区经理、大区经理、商业部销售经理、采购部经理；2014 年 1 月-2014 年 12 月任内蒙古九州通医药有限公司副总经理；2015 年 1 月-2017 年 12 月任赤峰九州通医药有限公司总经理；2018 年 1 月-2021 年 10 月任山东九州通医药有限公司总经理；2021 年 11 月-2022 年 1 月任九州通医药集团股份有限公司华东大区总经理；2022 年 1 月-2022 年 4 月任九州通医药集团股份有限公司

	执行总裁；2022 年 4 月 23 日起，任九州通医药集团股份有限公司总经理；2022 年 5 月至今任九州通医药集团股份有限公司董事兼总经理。
王琦	中国国籍，本科学历。曾任职于德意志银行、ING 霸菱、国泰君安证券、汇发中国基金、建信财富股权投资基金、北京茂天股权投资基金等金融机构，从事投资银行及管理工作，曾担任泰山石化集团有限公司副行政总裁职务；2007 年-2008 年 11 月任九州通集团有限公司董事；2008 年 11 月至今任九州通医药集团股份有限公司董事。
吴雪松	中国国籍，无境外居留权，本科学历，经济师。1999 年-2010 年在中国信达资产管理公司武汉办事处，历任副经理、经理、高级副经理、高级经理；2010 年-2013 年任幸福人寿保险股份有限公司湖北分公司部门总经理；2013 年至 2021 年任中国信达资产管理股份有限公司湖北省分公司高级经理、处长；2021 年至今任中国信达资产管理股份有限公司湖北省分公司总经理助理；2020 年 1 月至今兼任九州通医药集团股份有限公司董事。
曾湘泉	中国国籍，无境外居留权，经济学博士。曾教授长期从事劳动经济和人力资源管理领域的教学和研究，在《经济研究》《中国社会科学》等学术期刊发表多篇论文，2013 年被评为“长江学者”特聘教授。曾任中国人民大学劳动人事学院院长，华夏银行股份有限公司、中国电影股份有限公司独立董事等。现任中国人民大学劳动人事学院教授，兼任中国人才研究会副会长、中国人才研究会工资和福利专业委员会会长、中国劳动学会劳动科学教育分会会长、华夏金融租赁有限公司独立董事等；2020 年 11 月至今任九州通医药集团股份有限公司独立董事。
汤谷良	中国国籍，无境外居留权，财务学博士，汤教授曾任北京工商大学会计学院院长和对外经济贸易大学商学院院长，还曾兼任过 TCL 电子、长江证券和泛海建设等公司独立董事。现任对外经济贸易大学国际商学院教授、博导；兼任重庆长安汽车股份有限公司和上海复星医药（集团）股份有限公司独立董事；2020 年 11 月至今任九州通医药集团股份有限公司独立董事。
艾华	中国国籍，无境外居留权，财政学博士，中国注册会计师和注册税务师。艾教授长期从事税收理论、税收实务和税收政策法规的教学和研究工作，编著了《税法》《税务会计》《税收筹划研究》《税务管理》等多部专著和教材。现任中南财经政法大学教授、硕士生和博士生导师，中国注册会计师协会和中国注册税务师协会特聘专家，兼任中国注册税务师协会理事、中国税收筹划研究会副会长、中国税收咨询网特聘专家、湖北鑫英泰系统技术股份有限公司独立董事等；2020 年 11 月至今任九州通医药集团股份有限公司独立董事。
陆银娣	中国国籍，无境外居留权，高级管理人员工商管理证书。曾任苏州药品监督管理局对外经济和合作科副科长、苏州医药对外贸易公司总经理、美国礼来制药中国亚洲公司全国高级商务总监、礼来贸易公司总经理、北京万户良方科技有限公司高级副总裁、安徽黄山胶囊股份有限公司和湖南达嘉维康医药产业股份有限公司独立董事；现兼任中国医药商业协会副会长，南京医药股份有限公司和青岛百洋医药股份有限公司独立董事；2020 年 11 月至今任九州通医药集团股份有限公司独立董事。
许应政	中国国籍，无境外居留权，硕士学历，高级会计师。2004 年 7 月-2004 年 11 月任中国远大集团财务管理总部管理经理；2004 年 11 月-2010 年 5 月任中国远大集团雷允上药业有限公司财务总监；2010 年 6 月-2014 年 8 月任中国远大集团财务管理总部医药财务总监、医药集团管理总部财务总监；2014 年 9 月-2018 年 4 月任九州通医药集团股份有限公司总会计师；2015 年 11 月-2018 年 2 月任公司监事会职工代表监事；2018 年 4 月-2021 年 10 月任九州通医药集团股份有限公司财务负责人；2021 年 10 月-2023 年 10 月任九州通医药集团股份有限公司副总经理；2023 年 11 月至今任九州通医药集团股份有限公司监事会主席。
林新扬	中国国籍，无境外居留权，工商管理硕士。2004 年 1 月-2005 年 3 月任福州市商业银行总行公司金融部高级主管；2005 年 4 月-2008 年

	11 月任北京九州通医药有限公司副总经理；2008 年 11 月-2011 年 11 月任九州通医药集团股份有限公司董事会秘书处主任兼公司证券事务代表；2011 年 11 月至 2022 年 4 月任九州通医药集团股份有限公司董事会秘书（其中 2013 年 1 月-2020 年 11 月兼任九州通医药集团股份有限公司董事）；2022 年 5 月至今任九州通医药集团股份有限公司股东代表监事。
刘庆鑫	中国国籍，无境外居留权，本科学历。2010 年加盟九州通，2014 年 2 月至 2018 年 5 月任九州通医药集团股份有限公司法务监察部华北分部部长；2018 年 6 月至 2020 年 11 月任九州通医药集团股份有限公司法务总部副部长；2020 年 12 月至今任九州通医药集团股份有限公司法务总部部长；2024 年 3 月至今任九州通医药集团股份有限公司职工代表监事。
陈卫俊	中国国籍，无境外居留权，本科学历。2005 年-2012 年历任阿里巴巴集团技术部资深总监兼阿里巴巴软件子公司 CTO；2012 年-2021 年历任平安金融科技总经理助理兼首席技术官、平安万里通总经理助理兼首席技术官、平安互动娱乐首席执行官、平安集团执委兼平安好医生集团首席创新官与技术官等职务；2021 年-2023 年历任复星国际（集团）副总裁、复星产业互联网事业群总裁、复星医药联席总裁；2023 年 11 月至今任九州通医药集团股份有限公司副总经理。
许志君	中国国籍，无境外居留权，物流管理专业硕士学位。2001 年-2004 年任新加坡 IDSC 公司咨询顾问；2004 年-2016 年历任深圳顺丰泰森控股（集团）有限公司战略规划总监、企业发展总监、营运本部总裁、集团副总裁兼大营运负责人、副总经理、助理首席营运官、速运事业群首席运营官、集团首席运营官；2016 年 12 月-2023 年 3 月，任顺丰控股股份有限公司副总经理；2023 年 11 月至今任九州通医药集团股份有限公司副总经理。
郭磊	中国国籍，无境外居留权，硕士学历。2006 年-2008 年任九州通集团有限公司企划总部部长；2008 年 11 月-2009 年 1 月九州通医药集团股份有限公司绩效管理总部部长，2009 年 2 月-2011 年 1 月任九州通医药集团股份有限公司企划总监；2011 年 2 月至今任九州通医药集团股份有限公司副总经理。
王启兵	中国国籍，无境外居留权。2004 年-2015 年 8 月任光大银行武汉分行支行副行长、公司业务二部副总经理；2015 年 8 月-2017 年 4 月在九州通医药集团股份有限公司任总监兼资金管理总部部长；2021 年 10 月至 2023 年 11 月 14 日任九州通医药集团股份有限公司财务负责人；2017 年 4 月至今任九州通医药集团股份有限公司副总经理。
杨聂	中国国籍，无境外居留权，金融市场与投资组合管理研究生学历。2000 年 7 月加盟九州通；2009 年 2 月-2011 年 9 月任九州通医药集团股份有限公司采购管理总部中心主任、部长；2011 年 9 月-2014 年 1 月任九州通医药集团股份有限公司采购管理总部总监兼部长；2014 年 1 月-2017 年 1 月任九州通医药集团股份有限公司基药事业部总经理；2017 年 2 月-2017 年 3 月任九州通医药集团股份有限公司医院事业部常务副总经理；2017 年 4 月至今任九州通医药集团股份有限公司医院事业部总经理；2021 年 2 月至今任九州通医药集团股份有限公司副总经理。
杨菊美	中国国籍，无境外居留权，本科学历。2007 年 1 月-2009 年 7 月任湖北九州通医药有限公司采购总监；2009 年 8 月-2010 年 6 月任九州通医药集团湖北方圆医药常务副总经理；2010 年 7 月-2012 年任九州通医药集团股份公司医院事业部采购副总经理兼湖北事业部采购副总经理；2013 年-2014 年任九州通医药集团股份有限公司集团副董事长助理兼集团医院业务采购总监；2014 年-2018 年任九州通医药集团股份有限公司集团副董事长助理兼集团采购事业部总经理；2018 年-2021 年 10 月任九州通医药集团股份有限公司集团副董事长助理兼长春九州通医药有限公司总经理；2021 年 10 月-2022 年 7 月任九州通医药集团股份有限公司集团采购事业部总经理兼东北大区总经理；2022 年 7 月至今任九州通医药集团股份有限公司集团副总裁（分管集团采购事业部）兼华东大区总经理；2016 年 4 月至今任九

	州通医药集团股份有限公司集团副总经理。
柳景汉	中国国籍，无境外居留权，本科学历；2010年7月-2016年4月历任湖北美的制冷产品有限公司大区经理、市场部长；2016年4月-2017年4月任上海凌脉网络科技有限公司市场总监；2017年4月-2019年11月任阿里巴巴本地生活服务公司高级运营专家；2019年11月至今历任九州通健康科技集团常务副总经理、总经理；2021年2月至今任九州通医药集团股份有限公司副总经理。
刘志峰	中国国籍，无境外居留权，本科学历。2005年加盟九州通；2009年2月-2010年1月任九州通医药集团股份有限公司文化与品牌管理总部副部长；2010年1月-2011年2月任九州通医药集团股份有限公司企业管理与发展总部副部长兼战略管理中心主任；2011年2月-2015年2月任九州通医药集团股份有限公司董事会秘书处副主任；2011年5月-2022年4月任九州通医药集团股份有限公司监事会股东代表监事；2015年2月-2022年4月任九州通医药集团股份有限公司董事会秘书处主任兼证券事务代表；2022年5月至今任九州通医药集团股份有限公司副总经理兼董事会秘书。
张青松	中国国籍，无境外居留权，中国人民大学 EMBA，入选武汉“黄鹤英才计划”。2000年7月-2002年7月任南京深拓计算机系统集成有限公司项目经理；2002年8月-2004年9月任北京高科物流仓储设备技术研究所软件研发技术负责人；2004年10月-2015年3月历任九州通医药集团物流管理总部副部长、湖北九州通达科技开发有限公司副总经理、九州通医药集团技术服务事业部总经理兼首席系统架构师；2015年3月至今任九州通医药集团物流有限公司总经理；2021年2月至今任九州通医药集团股份有限公司副总经理。
夏晓益	中国国籍，无境外居留权，会计学本科学历，注册会计师、中级职称证书。2003年3月-2008年9月任九州通集团有限公司广东九州通财务组长/经理；2008年10月-2013年3月任九州通集团有限公司广州九州通财务总监；2013年4月-2016年3月九州通集团有限公司广西九州通财务总监；2016年3月至2023年11月任九州通集团有限公司财务管理总部部长；2023年11月至今任九州通医药集团股份有限公司财务总监。
全铭	中国国籍，无境外居留权，北京大学药学和经济学双学士，北京大学药事管理学硕士。2014年-2015年任民生证券医药行业分析师；2015年-2016年任中国银河证券医药行业分析师；2016年-2020年任东吴证券医药行业首席分析师；2021年至今任九州通医药集团股份有限公司副总经理。
温旭民 (已离任)	中国国籍，无境外居留权，研究生学历，工程师。2004年-2008年11月任九州通集团有限公司常务副总经理；2008年12月-2021年8月任北京京丰制药集团有限公司董事长；2008年11月-2011年11月任九州通医药集团股份有限公司董事；2011年11月至2023年11月任九州通医药集团股份有限公司监事会主席；现兼任中国药品监督管理研究会流通专委会副主任委员。
肖亚 (已离任)	中国国籍，无境外居留权，大专学历。2011年1月-2013年8月任湖北九州通物流有限公司综合管理部运营管理岗；2013年8月-2019年12月任九州通医药集团股份有限公司董事长秘书；2019年12月-2020年11月任九州通医药集团股份有限公司董事长助理；2021年4月至2024年3月任九州通医药集团股份有限公司职工代表监事。

其它情况说明

 适用 不适用

(二) 现任及报告期内离任董事、监事和高级管理人员的任职情况

1. 在股东单位任职情况

√适用 □不适用

任职人员姓名	股东单位名称	在股东单位担任的职务	任期起始日期	任期终止日期
刘兆年	北京点金投资有限公司	执行董事、法定代表人	2019年5月	至今
刘兆年	中山广银投资有限公司	董事	2020年10月	至今
刘兆年	上海弘康实业投资有限公司	监事	2020年1月	至今
刘兆年	楚昌投资集团有限公司	董事	2018年8月	至今
刘登攀	上海弘康实业投资有限公司	董事	2020年1月	至今
刘登攀	楚昌投资集团有限公司	董事	2021年12月	至今
吴雪松	中国信达资产管理股份有限公司湖北省分公司	总经理助理	2013年	至今
王琦	狮龙国际集团(香港)有限公司	董事代表	2005年	至今
在股东单位任职情况的说明	无			

2. 在其他单位任职情况

√适用 □不适用

任职人员姓名	其他单位名称	在其他单位担任的职务	任期起始日期	任期终止日期
曾湘泉	中国人民大学劳动人事学院	教授	2010年	至今
曾湘泉	中国人民大学出版社有限公司	董事长	2016年	2023年11月
汤谷良	对外经济贸易大学国际商学院	教授	2006年	至今
汤谷良	深圳光峰科技股份有限公司	独立董事	2018年	2023年12月25日
汤谷良	上海复星医药(集团)股份有限公司	独立董事	2019年	至今
汤谷良	重庆长安汽车股份有限公司	独立董事	2022年6月15日	至今
汤谷良	三峡资本控股有限责任公司	董事	2018年	至今
汤谷良	中建投租赁股份有限公司	董事	2017年	至今
艾华	中南财经政法大学	教授	2008年	至今
艾华	湖北鑫英泰系统技术股份有限公司	独立董事	2020年	至今
陆银娣	中国医药商业协会	副会长	2020年	至今
陆银娣	南京医药股份有限公司	独立董事	2022年4月28日	至今
陆银娣	青岛百洋医药股份有	独立董事	2022年8月4	至今

	限公司		日	
陆银娣	湖南达嘉维康医药产业股份有限公司	独立董事	2022 年 11 月 10 日	2023 年 10 月 10 日
林新扬	爱美客技术发展股份有限公司	董事	2019 年	至今
在其他单位任职情况的说明	无			

(三)董事、监事、高级管理人员报酬情况

√适用 □不适用

董事、监事、高级管理人员报酬的决策程序	董事的薪酬方案由提名与薪酬考核委员会拟定，董事会、股东大会审议通过后实施；监事的薪酬方案由监事会、股东大会审议通过后实施；高级管理人员的薪酬方案由董事会提名与薪酬考核委员会拟定，董事会审批。
董事在董事会讨论本人薪酬事项时是否回避	是
薪酬与考核委员会或独立董事专门会议关于董事、监事、高级管理人员报酬事项发表建议的具体情况	提名与薪酬考核委员会认为：2023 年董事和高级管理人员的薪酬方案符合公司相关制度的规定，并按考核的实际情况进行了发放。
董事、监事、高级管理人员报酬确定依据	非独立董事、监事及高级管理人员的薪酬主要依据公司经营状况、岗位职责及个人绩效完成情况来确定，独立董事的津贴标准参照同行业上市公司的整体水平。
董事、监事和高级管理人员报酬的实际支付情况	1,241.41 万元（税前报酬）
报告期末全体董事、监事和高级管理人员实际获得的报酬合计	1,241.41 万元（税前报酬）

(四)公司董事、监事、高级管理人员变动情况

√适用 □不适用

姓名	担任的职务	变动情形	变动原因
陈卫俊	副总经理	聘任	董事会聘任
许志君	副总经理	聘任	董事会聘任
夏晓益	财务总监	聘任	董事会聘任
许应政	副总经理	离任	任期届满离任
许应政	监事会主席	选举	股东大会选举，监事会聘任
温旭民	监事会主席	离任	任期届满离任
刘庆鑫	职工代表监事	选举	职工代表大会选举
肖亚	职工代表监事	离任	个人原因离任

(五)近三年受证券监管机构处罚的情况说明

□适用 √不适用

(六)其他

□适用 √不适用

五、报告期内召开的董事会有关情况

会议届次	召开日期	会议决议
第五届董事会第十九次会议	2023年2月25日	审议通过以下议案：1.《关于确认公司符合优先股发行条件的议案》；2.《关于调整公司优先股发行方案的议案》；3.《关于公司向特定对象发行优先股募集资金使用可行性分析报告(修订稿)的议案》；4.《关于公司向特定对象发行优先股预案(修订稿)的议案》；5.《关于公司向特定对象发行优先股摊薄即期回报的风险提示及填补措施(修订稿)的议案》。
第五届董事会第二十次会议	2023年3月12日	审议通过了《关于公司开展医药物流仓储公募 REITs 申报发行工作的议案》。
第五届董事会第二十一次会议	2023年4月13日	审议通过以下议案：1.《关于调整公司向特定对象发行优先股方案的议案》；2.《关于公司向特定对象发行优先股募集资金使用可行性分析报告(第二次修订稿)的议案》；3.《关于公司向特定对象发行优先股预案(第二次修订稿)的议案》；4.《关于公司向特定对象发行优先股摊薄即期回报的风险提示及填补措施(第二次修订稿)的议案》。
第五届董事会第二十二次会议	2023年4月22日	审议通过以下议案：1.《关于公司2022年度总经理工作报告的议案》；2.《关于公司2022年度董事会工作报告的议案》；3.《关于公司2022年度独立董事述职报告的议案》；4.《关于公司2022年度财务报告的议案》；5.《关于公司2022年度利润分配及资本公积金转增股本预案的议案》；6.《关于公司2022年年度报告及摘要的议案》；7.《关于公司2022年度关联交易执行情况及2023年度关联交易预计的议案》；8.《关于公司2022年度环境、社会及治理(ESG)报告的议案》；9.《关于公司2022年度内部控制评价报告的议案》；10.《关于公司董事、高级管理人员2022年度薪酬及2023年度薪酬方案的议案》；11.《关于公司聘任中审众环会计师事务所(特殊普通合伙)为2023年审计机构的议案》；12.《关于公司会计政策变更的议案》；13.《关于公司2023年第一季度财务报告的议案》；14.《关于公司2023年第一季度报告的议案》；15.《关于公司召开2022年年度股东大会的议案》。
第五届董事会第二十三次会议	2023年4月26日	审议通过以下议案：1.《关于公司2023-2025年员工持股计划(草案)及其摘要的议案》；2.《关于公司员工持股计划管理办法的议案》；3.《关于提请股东大会授权董事会办理员工持股计划相关事宜的议案》。
第五届董事会第二十四次会议	2023年7月4日	审议通过以下议案：1.《关于公司优先股股息派发方案的议案》；2.《关于公司赎回第一期优先股的议案》。
第五届董事会第二十五次会议	2023年8月27日	审议通过以下议案：1.《关于公司2023年半年度财务报告的议案》；2.《关于公司2023年半年度资本公积金转增股本预案的议案》；3.《关于公司2023年半年度审计费用的议案》；4.《关于公司2023年半年度报告及摘要的议案》；5.《关于公司赎回第二期优先股的议案》；6.《关于公司变更注册资本、注册地址暨修订<公司章程>的议案》；7.《关于公司拟开展民生银行“应收e”线上无追保理业务的议案》；8.《关于公司增加2023年度下属企业申请银行等机构综合授信计划的议案》；9.《关于公司增加2023年度下属企业办理银行等机构综合授信及其他业务提供担保的议

		案》；10.《关于公司召开 2023 年第二次临时股东大会的议案》。
第五届董事会第二十六次会议	2023 年 8 月 30 日	审议通过以下议案：1.《关于调整公司向特定对象发行优先股方案的议案》；2.《关于公司向特定对象发行优先股募集资金使用可行性分析报告(第三次修订稿)的议案》；3.《关于公司向特定对象发行优先股预案(第三次修订稿)的议案》；4.《关于公司向特定对象发行优先股摊薄即期回报的风险提示及填补措施(第三次修订稿)的议案》；5.《关于公司不对外销售九州通健康城项目剩余公寓物业的议案》；6.《关于公司修订〈信息披露事务管理制度〉的议案》。
第五届董事会第二十七次会议	2023 年 10 月 25 日	审议通过以下议案：1.《关于公司 2023 年第三季度财务报告的议案》；2.《关于公司 2023 年第三季度报告的议案》；3.《关于提名公司第六届董事会非独立董事候选人的议案》；4.《关于提名公司第六届董事会独立董事候选人的议案》；5.《关于公司修订〈独立董事制度〉的议案》；6.《关于公司拟对全资子公司增资的议案》；7.《关于公司召开 2023 年第三次临时股东大会的议案》。
第六届董事会第一次会议	2023 年 11 月 15 日	审议通过以下议案：1.《关于选举公司第六届董事会董事长的议案》；2.《关于选举公司第六届董事会副董事长的议案》；3.《关于选举公司第六届董事会下属委员会成员的议案》；4.《关于聘任公司名誉董事长及名誉副董事长的议案》；5.《关于聘任公司总经理的议案》；6.《关于聘任公司副总经理等高级管理人员的议案》；7.《关于聘任公司董事会秘书及证券事务代表的议案》。
第六届董事会第二次会议	2023 年 12 月 19 日	审议通过以下议案：1.《关于 2024 年度公司及下属企业申请银行等机构综合授信计划的议案》；2.《关于 2024 年度公司及下属企业办理银行等机构综合授信及其他业务提供担保的议案》；3.《关于公司申请注册发行直接债务融资工具及相关事宜的议案》；4.《关于公司 2024 年度使用临时闲置资金委托理财预计的议案》；5.《关于公司增加经营范围暨修订〈公司章程〉的议案》；6.《关于公司修订部分专门委员会实施细则的议案》；7.《关于公司召开 2024 年第一次临时股东大会的议案》。

六、董事履行职责情况

(一) 董事参加董事会和股东大会的情况

董事姓名	是否独立董事	参加董事会情况						参加股东大会情况
		本年应参加董事会次数	亲自出席次数	以通讯方式参加次数	委托出席次数	缺席次数	是否连续两次未亲自参加会议	出席股东大会的次数
刘长云	否	11	11	6	0	0	否	4
刘兆年	否	11	11	8	0	0	否	4
龚翼华	否	11	11	6	0	0	否	4
刘登攀	否	11	11	8	0	0	否	4
贺威	否	11	11	3	0	0	否	4
王琦	否	11	11	8	0	0	否	4

吴雪松	否	11	11	8	0	0	否	4
曾湘泉	是	11	11	8	0	0	否	4
汤谷良	是	11	11	8	0	0	否	4
艾华	是	11	11	8	0	0	否	4
陆银娣	是	11	11	8	0	0	否	4

连续两次未亲自出席董事会会议的说明

适用 不适用

年内召开董事会会议次数	11
其中：现场会议次数	0
通讯方式召开会议次数	6
现场结合通讯方式召开会议次数	5

(二) 董事对公司有关事项提出异议的情况

适用 不适用

(三) 其他

适用 不适用

七、董事会下设专门委员会情况

适用 不适用

(一) 董事会下设专门委员会成员情况

专门委员会类别	成员姓名
财务与审计委员会	汤谷良（主任委员）、刘兆年、曾湘泉、艾华、陆银娣
战略与投资委员会	刘兆年（主任委员）、刘长云、刘登攀、贺威、王琦、艾华、陆银娣
提名与薪酬考核委员会	曾湘泉（主任委员）、刘兆年、龚翼华、艾华、陆银娣
环境、社会与治理（ESG）委员会	刘兆年（主任委员）、贺威、陆银娣

(二) 报告期内财务与审计委员会召开 5 次会议

召开日期	会议内容	重要意见和建议	其他履行职责情况
2023 年 4 月 22 日	公司召开第五届董事会财务与审计委员会第十五次会议，审议了以下议案： 1.《关于公司 2022 年度董事会财务与审计委员会履职报告的议案》； 2.《关于公司 2022 年度财务报告的议案》； 3.《关于公司 2022 年度内部控制评价报告的议案》； 4.《关于公司 2022 年度关联交易执行情况及 2023 年度关联交易预计的议案》；	审议通过本次会议议案，并同意提交董事会审议。	无

	5.《关于公司聘任中审众环会计师事务所（特殊普通合伙）为 2023 年审计机构的议案》； 6.《关于公司 2023 年第一季度财务报告的议案》； 7.《关于公司会计政策变更的议案》。		
2023 年 8 月 27 日	公司召开第五届董事会财务与审计委员会第十六次会议，审议了以下议案： 1.《关于公司 2023 年半年度财务报告的议案》； 2.《关于公司 2023 年半年度审计费用的议案》。	审议通过本次会议议案，并同意提交董事会审议。	无
2023 年 10 月 25 日	公司召开第五届董事会财务与审计委员会第十七次会议，审议了《关于公司 2023 年第三季度财务报告的议案》。	审议通过本次会议议案，并同意提交董事会审议。	无
2023 年 11 月 15 日	公司召开第五届董事会财务与审计委员会第十八次会议，审议了《关于公司聘任财务总监的议案》。	审议通过本次会议议案，并同意提交董事会审议。	无
2023 年 11 月 15 日	公司召开第六届董事会财务与审计委员会第一次会议，审议了《关于公司 2023 年度审计工作的议案》。	审议通过本次会议议案。	无

(三) 报告期内战略与投资委员会召开 1 次会议

召开日期	会议内容	重要意见和建议	其他履行职责情况
2023 年 4 月 22 日	公司召开第五届董事会战略与投资委员会第三次会议，审议了《关于公司 2022 年度投资计划完成情况及 2023 年度投资计划预算的议案》。	审议通过本次会议议案，并同意提交董事会审议。	无

(四) 报告期内提名与薪酬考核委员会召开 4 次会议

召开日期	会议内容	重要意见和建议	其他履行职责情况
2023 年 4 月 22 日	公司召开第五届董事会提名与薪酬考核委员会第八次会议，审议了《关于公司董事、高级管理人员 2022 年度薪酬及 2023 年度薪酬方案的议案》。	审议通过本次会议议案，并同意提交董事会审议。	无
2023 年 4 月 26 日	公司召开第五届董事会提名与薪酬考核委员会第九次会议，审议了以下议案： 1.《关于公司 2023-2025 年员工持股计划（草案）及其摘要的议案》； 2.《关于公司员工持股计划管理办法的议案》。	审议通过本次会议议案，并同意提交董事会审议。	无
2023 年 10 月 25 日	公司召开第五届董事会提名与薪酬考核委员会第十次会议，审议了以下议案： 1.《关于提名公司第六届董事会非独立董事候选人的议案》；	审议通过本次会议议案，并同意提交董事会审议。	无

	2.《关于提名公司第六届董事会独立董事候选人的议案》。		
2023 年 11 月 15 日	公司召开第五届董事会提名与薪酬考核委员会第十一次会议，审议了以下议案： 1.《关于聘任公司总经理的议案》； 2.《关于聘任公司副总经理等高级管理人员的议案》；3.《关于聘任公司董事会秘书及证券事务代表的议案》。	审议通过本次会议议案，并同意提交董事会审议。	无

(五) 报告期内环境、社会与治理（ESG）委员会召开 2 次会议

召开日期	会议内容	重要意见和建议	其他履行职责情况
2023 年 4 月 22 日	公司召开第五届董事会环境、社会与治理（ESG）委员会第一次会议，审议了《关于公司 2022 年度环境、社会及治理（ESG）报告及 2023 年 ESG 工作计划的议案》。	审议通过本次会议议案，并同意提交董事会审议。	无
2023 年 11 月 15 日	公司召开第六届董事会环境、社会与治理（ESG）委员会第一次会议，审议了《关于公司 2023 年环境、社会及治理（ESG）实践落地与管理提升的议案》。	审议通过本次会议议案。	无

(六) 存在异议事项的具体情况

适用 不适用

八、监事会发现公司存在风险的说明

适用 不适用

监事会对报告期内的监督事项无异议。

九、报告期末母公司和主要子公司的员工情况

(一) 员工情况

母公司在职员工的数量	1,487
主要子公司在职员工的数量	28,613
在职员工的数量合计	30,100
母公司及主要子公司需承担费用的离退休职工人数	284
专业构成	
专业构成类别	专业构成人数
采购人员	1,452
销售人员	16,057
技术人员	1,517
财务人员	1,376
行政人员	1,333
物流管理及运营人员	8,135
其他	230
合计	30,100
教育程度	

教育程度类别	数量（人）
本科及以上学历	7,792
大专	11,872
中专/高中	8,043
其他	2,393
合计	30,100

(二) 薪酬政策

√适用 □不适用

报告期内，基于公司“三新两化”战略和业务需要，全集团重新梳理了各主体各层级的岗位价值，建立起了以岗位管理体系、能力管理体系和绩效管理体系为支撑的薪酬体系，在此基础上完成了全集团的薪酬体系切换和 2023 年年度调薪。新的薪酬体系通过链接岗位价值和任职资格，对不同层次的员工和关键技术管理人才制定了分类、分层、分级的薪酬标准，引导员工持续关注自身绩效和能力的提升，促进个人业绩与专业资质的不断改进，真正实现将人工成本转化为经营成果。

(三) 培训计划

√适用 □不适用

1、实施天鹅人才工程，打造高质量人才队伍

报告期内，公司实施天鹅人才工程，完善金天鹅培养全链条发展模式，输出一百余位金天鹅学员的评估结果和一套发展测评资料；通过管理线上训练营与系统专业培养相结合，采用集训、在线课程、直播、沙盘模拟、社群学习、项目实践等多种方式，完成近两百名银天鹅的人才集训，并输出学习成果和业务案例；搭建培训管理流程数字化平台和员工数字化学习平台，开展集团性主题学习活动、线上培训项目、线下培训项目及 O2O 培训计划。

2、聚焦核心业务，创新专业线关键人才培养

聚焦核心业务系统，全面分析人才培养需求，联合业务共同输出在职总监班培养方案并落地执行，引进训战结合学习技术，提升培训效果；同时从专业角度支持财务总监班及物流总监班培养，六大个性化项目实施创新了专业线人才培养模式，为持续构建业务伙伴关系打下基础。

3、以需求应用为目标，加强师课资源标准化建设

围绕天鹅人才培养，落地集团级课程标准化开发流程和版权认证，组建由集团高管组成的金天鹅培训课程开发小组，输出核心业务标准化课程；开展白天鹅版权课程开发及讲师认证，产出精品课程，并认证课程讲师，支持项目在各公司有效落地。

(四) 劳务外包情况

√适用 □不适用

劳务外包的工时总数	326,832 小时
劳务外包支付的报酬总额	11,142,000.00 元

十、利润分配或资本公积金转增预案

(一) 现金分红政策的制定、执行或调整情况

√适用 □不适用

《公司章程》以及《关于公司未来三年分红回报规划（2022 年-2024 年）》的现金分红政策规定：“公司最近三年以现金分红方式累计分配的利润不少于最近三年实现的年均可分配利润的百分之三十”。

2022 年 4 月 23 日，公司召开第五届董事会第十二次会议，审议通过了《关于公司 2021 年度利润分配预案的议案》，公司董事会决定以利润分配股权登记日公司总股本为基准，扣除不参与利润分配的回购专户股份，每 10 股派发现金 3.00 元（含税）。公司董事会决议本年度不实施资本公积金转增股本方案，公司独立董事已就上述事项发表独立意见。该利润分配方案已于 2022 年 6 月 14 日实施完毕，以方案实施前的公司总股本 1,873,869,441 股，扣除回购专户股份 45,133,498 股，即以 1,828,735,943 股为基数，每股派发现金 0.3 元（含税），共计派发现金红利为 548,620,782.90 元（含税）。根据《上海证券交易所上市公司自律监管指引第 7 号——回购股份》的规定，2021 年度，公司加上回购股份支付资金 113,755.00 元（不含交易费用）后，共计分配现金股利 548,734,537.90 元，占当年度合并报表归属于上市公司股东净利润的 22.41%。

2023 年 4 月 22 日，公司召开第五届董事会第二十二次会议，审议通过了《关于公司 2022 年度利润分配及资本公积金转增股本预案的议案》，公司董事会决定以利润分配股权登记日的总股本扣除回购专户股份（如有）为基数，向全体普通股股东每 10 股派发现金红利 5 元（含税），同时拟以资本公积金向全体股东每 10 股转增 4.9 股，不送红股，剩余未分配利润结转以后年度。该利润分配及转增股本方案已于 2023 年 6 月 29 日实施完毕，以方案实施前的公司总股本 1,873,869,441 股为基数，共计派发现金红利 936,934,720.50 元，转增 918,196,026 股，本次分配后总股本为 2,792,065,467 股。根据《上海证券交易所上市公司自律监管指引第 7 号——回购股份》的规定，2022 年度，公司加上回购股份支付资金 425,668,400.00 元后，共计分配现金股利 1,362,603,139.50 元，占当年度合并报表归属于上市公司股东净利润的比例为 65.35%。

2023 年 8 月 27 日，公司召开第五届董事会第二十五次会议审议通过了《关于公司 2023 年半年度资本公积金转增股本预案的议案》，拟以权益分派股权登记日登记的总股本为基数，以资本公积金向全体股东每 10 股转增 4 股，不派发现金红利，不送红股。2023 年 10 月 12 日，公司完成该转增方案，以方案实施前的公司总股本 2,792,065,467 股为基数，共计转增 1,116,826,187 股，本次转增后总股本为 3,908,891,654 股。

2024 年 4 月 25 日，公司召开第六届董事会第三次会议，审议通过了《关于公司 2023 年度利润分配及资本公积金转增股本预案的议案》，拟以权益分派股权登记日的总股本为基数，向全体普通股股东每 10 股派发现金红利 2.50 元（含税），同时拟以资本公积金向全体普通股股东每 10 股转增 2.90 股，不送红股；如以截至 2024 年 3 月 31 日的总股本 3,908,891,654 股为基数，共计分配现金红利 977,222,913.50 元，占本年度合并报表归属于上市公司股东净利润的比例为 44.95%。

综上，2021-2023 年度，公司累计分红派息的金额约为 2,888,560,591.90 元（含 2021 年、2022 年回购金额），占该三年期间归属于上市公司股东年均净利润（合并报表口径）的 129.20%，2021-2023 年度公司严格执行了《公司章程》关于现金分红政策的规定。

(二) 现金分红政策的专项说明

√适用 □不适用

是否符合公司章程的规定或股东大会决议的要求	√是 □否
分红标准和比例是否明确和清晰	√是 □否
相关的决策程序和机制是否完备	√是 □否
独立董事是否履职尽责并发挥了应有的作用	√是 □否
中小股东是否有充分表达意见和诉求的机会，其合法权益是否得到了充分保护	√是 □否

(三) 报告期内盈利且母公司可供股东分配利润为正，但未提出现金利润分配方案预案的，公司应当详细披露原因以及未分配利润的用途和使用计划

□适用 √不适用

(四) 本报告期利润分配及资本公积金转增股本预案

√适用 □不适用

单位:元 币种:人民币

每 10 股送红股数（股）	0
每 10 股派息数（元）（含税）	2.50
每 10 股转增数（股）	2.90
现金分红金额（含税）	977,222,913.50
分红年度合并报表中归属于上市公司普通股股东的净利润	2,174,042,838.43
占合并报表中归属于上市公司普通股股东的净利润的比率（%）	44.95
以现金方式回购股份计入现金分红的金额	0
合计分红金额（含税）	977,222,913.50
合计分红金额占合并报表中归属于上市公司普通股股东的净利润的比率（%）	44.95

十一、 公司股权激励计划、员工持股计划或其他员工激励措施的情况及其影响

(一) 相关激励事项已在临时公告披露且后续实施无进展或变化的

√适用 □不适用

事项概述	查询索引
2023 年 1 月 21 日，公司披露《九州通关于首期员工持股计划存续期即将届满的提示性公告》，公司首期员工持股计划于 2020 年设立并实施，其存续期将于 2023 年 7 月 24 日届满；截至该公告披露日，公司首期员工持股计划证券账户持有公司股票 310,000 股，占公司总股本的 0.02%。	详见公司于 2023 年 1 月 21 日在《中国证券报》《上海证券报》《证券日报》《证券时报》和上海证券交易所网站

	(http://www.sse.com.cn/)披露的公告。
2023年4月26日,公司召开第五届董事会第二十三次会议和第五届监事会第十七次会议,审议通过了《关于公司2023-2025年员工持股计划(草案)及其摘要的议案》等相关事项,并于2023年4月28日披露《九州通2023-2025年员工持股计划(草案)》及摘要,本次员工持股计划总规模拟为4,859.9098万股,约占公司总股本比例2.59%,平均受让价格为9.50元/股,将配合三年战略实施进度分三批次进行分配,存续期不超过72个月。	详见公司于2023年4月28日在《中国证券报》《上海证券报》《证券日报》《证券时报》和上海证券交易所网站(http://www.sse.com.cn/)披露的公告。
2023年5月19日,公司召开2023年第二次临时股东大会,审议通过了《关于公司2023-2025年员工持股计划(草案)及其摘要的议案》《关于公司员工持股计划管理办法的议案》《关于提请股东大会授权董事会办理员工持股计划相关事宜的议案》等议案。	详见公司于2023年5月20日在《中国证券报》《上海证券报》《证券日报》《证券时报》和上海证券交易所网站(http://www.sse.com.cn/)披露的公告。
2023年6月8日,公司披露《九州通关于2023-2025年员工持股计划完成股票过户的公告》,截至2023年6月8日,本年员工持股计划已通过非交易过户和大宗交易相结合的方式取得公司回购专用账户所持有的48,599,098股公司股票,约占公司总股本的2.59%;平均受让价格为9.50元/股,为股票回购均价13.33元/股的71.27%。	详见公司于2023年6月8日在《中国证券报》《上海证券报》《证券日报》《证券时报》和上海证券交易所网站(http://www.sse.com.cn/)披露的公告。
2023年7月5日,公司披露《九州通关于2023-2025年员工持股计划第一次持有人会议决议的公告》,公司于2023年7月3日召开2023-2025年员工持股计划第一次持有人会议,审议通过了《关于公司设立2023-2025年员工持股计划管理委员会的议案》《关于授权公司2023-2025年员工持股计划管理委员会办理与员工持股计划相关事宜的议案》等。	详见公司于2023年7月5日在《中国证券报》《上海证券报》《证券日报》《证券时报》和上海证券交易所网站(http://www.sse.com.cn/)披露的公告。
2023年7月26日,公司披露《九州通关于首期员工持股计划存续期届满暨终止的公告》,公司首期员工持股计划的存续期已于2023年7月24日届满,其专户内的股票资产已通过非交易过户等方式归属至持有人(员工)的个人账户;根据《九州通员工持股计划(草案)》(修订稿)的相关规定,公司首期员工持股计划到期终止。	详见公司于2023年7月26日在《中国证券报》《上海证券报》《证券日报》《证券时报》和上海证券交易所网站(http://www.sse.com.cn/)披露的公告。

(二) 临时公告未披露或有后续进展的激励情况

股权激励情况

适用 不适用

其他说明

适用 不适用

员工持股计划情况

适用 不适用

其他激励措施

适用 不适用

(三) 董事、高级管理人员报告期内被授予的股权激励情况

适用 不适用

(四) 报告期内对高级管理人员的考评机制，以及激励机制的建立、实施情况

√适用 不适用

公司建立了科学规范、公平合理的绩效考评机制及激励约束机制，从经营业绩及工作绩效等关键指标出发，对高级管理人员进行全面综合考核。

报告期内，公司提名与薪酬考核委员会、董事会对高级管理人员的薪酬及考核结果进行了审核；同时，为充分调动公司管理人员的积极性，吸引和留住优秀人才，公司继续实施了 2023-2025 年员工持股计划，分三批次向公司核心员工及高级管理人员授予 48,599,098 股公司股票。

十二、 报告期内的内部控制制度建设及实施情况

√适用 不适用

公司第六届董事会第三次会议审议通过了《公司 2023 年度内部控制评价报告》，全文详见上海证券交易所网站（<http://www.sse.com.cn>）。

报告期内内部控制存在重大缺陷情况的说明

适用 不适用

十三、 报告期内对子公司的管理控制情况

√适用 不适用

报告期内，公司依据《公司法》《证券法》《上海证券交易所股票上市规则》等法律、法规、规范性文件以及《公司章程》的有关规定，健全法人治理结构，建立了集体决策机制，要求并指导子公司完善各自章程、三重一大制度，落地实施大部制、大区制，有力推动了集团对子公司的管控效能。公司在组织架构、发展战略、人力资源、资金及预算、财务事项、产品质量等方面对子公司保持了有效的管理控制，并通过 OA 系统、ERP 系统、金蝶系统、财务共享系统等信息化手段加强对子公司经营信息的收集和管理指导的协同。报告期内，公司在子公司管控方面不存在缺陷，对子公司的内部控制已得到有效执行。

十四、 内部控制审计报告的相关情况说明

√适用 不适用

中审众环会计师事务所（特殊普通合伙）对公司 2023 年度的内部控制进行了审计，并出具了《九州通内部控制审计报告》，认为公司按照《企业内部控制基本规范》和相关规定在所有重大方面保持了有效的财务报告内部控制。《内部控制审计报告》全文详见上海证券交易所网站（<http://www.sse.com.cn>）。

是否披露内部控制审计报告：是

内部控制审计报告意见类型：标准的无保留意见

十五、 上市公司治理专项行动自查问题整改情况

不适用

十六、 其他

适用 不适用

第五节 环境与社会责任

一、环境信息情况

是否建立环境保护相关机制	是
报告期内投入环保资金（单位：万元）	843

(一) 属于环境保护部门公布的重点排污单位的公司及其主要子公司的环保情况说明

√适用 □不适用

1. 排污信息

√适用 □不适用

	类别	主要污染物及排放浓度	排放方式	排放口数量	排放口分布	执行的污染物排放标准	排放总量 (t/a)	核定的排放总量 (t/a)	超标排放情况
北京丰制药（山东）有限公司	废水	COD (500mg/L) 氨氮 (45mg/L)	进入城市污水处理厂	1	公司北侧污水处理站	(GB/T 31962-2015)《污水排入城镇下水道水质标准》	COD:6.55 t 氨氮: 0.17 t	SO ₂ :19.07t NO _x :41.104t COD: 26t 氨氮: 0.83t VOCs: 56.999t	无超标排放
	工艺废气	NO _x (100mg/m ³)	经过八级水洗+碱吸收后使用排气筒排空	1	原料药车间	《区域性大气污染物综合排放标准》(DB37/2376-2019)	NO _x : 0.044t		无超标排放
	工艺废气	VOC (60mg/m ³)	经过冷凝+水洗+碱洗+催化氧化+活性炭吸附后 30 米高空排放	1	原料药车间	《制药工业大气污染物排放标准 GB37823—2019》	VOC:0.0983t		无超标排放
	污水处理站、危废库废气	VOC (100mg/m ³) 臭气浓度 800 无量纲	经碱吸收后排放	1	污水站	《制药工业大气污染物排放标准 GB37823—2019》 《有机化工企业污水处理(站)挥发性有机物及恶臭污染物排放标准 DB37/3161-2018》	VOC: 0.152t		无超标排放
	锅炉废气	现阶段执行 NO _x (100mg/m ³)、SO ₂ (50mg/m ³)	超低氮燃烧后排放	1	锅炉房	《山东省锅炉大气污染物排放标准》(DB37/2374—2018)	NO _x : 0.0966t SO ₂ :0.0146t		无超标排放

2. 防治污染设施的建设和运行情况

√适用 □不适用

公司名称	防治污染设施的建设和	运行情况
北京京丰制药(山东)有限公司	公司建有： 1、污水处理站，设计处理能力为 600t/d，采用“UASB 厌氧反应器+A/O 池”工艺； 2、污水排放设有污水在线监测系统，对外排污水进行实时监控； 3、锅炉房采用超低氮燃烧天然气锅炉，并安装在线设备一套，对外排废气进行实时监控； 4、生产车间、污水处理站、危废仓库等设有废气净化设施，废气经处理后进行达标排放； 5、危险废物设有原料药母液、废活性炭、原料药蒸馏渣、尾气吸收装置产生的废活性炭、污水站污泥、医药粉尘、废弃药品及原料药、废脱色过滤介质、废包装材料、四效蒸发盐晶及废液、活性炭脱附废液、实验室废液危废仓库，并与有资质的危废处置公司签订处置协议，定期处置；公司安装一台危废称量终端系统，并安装视频监控，终端与视频画面实时上传生态环境局监管部门； 6、设有 1,137.5m ³ 的地下事故水池； 7、公司原料药涉 VOCs 废气排口安装 VOCs 在线设备一套，对外排废气进行实时监控。	所有设施均正常运行

3. 建设项目环境影响评价及其他环境保护行政许可情况

√适用 □不适用

公司名称	建设项目环境影响评价及其他环境保护行政许可情况
北京京丰制药(山东)有限公司	北京京丰制药(山东)有限公司(原山东博山制药有限公司)迁建项目一期工程于 2014 年 12 月 19 日以淄环审[2014]114 号文件取得了淄博市生态环境局的环评批复,2017 年 11 月 16 日公司组织专家对该迁建项目一期工程进行了验收。枸橼酸他莫昔芬项目于 2019 年 7 月 8 日以淄环审[2019]43 号文件取得了淄博市生态环境局的环评批复,2022 年 12 月 20 日公司组织专家对该项目进行了验收。

4. 突发环境事件应急预案

√适用 □不适用

公司名称	突发环境事件应急预案
北京京丰制药(山东)有限公司	北京京丰制药(山东)有限公司(原山东博山制药有限公司)编制了《山东博山制药有限公司突发环境事件应急预案》，该预案是我公司实施应急工作的规范性文件，用于指导本公司针对突发环境事件的应急救援，并于 2017 年 4 月 24 日经专家评审后报淄博市生态环境局博山分局首次备案；2019 年 11 月 20 日进行了第二次备案；2022 年 12 月 19 日进行了第三次备案。(现备案号：370304-2022-148-M)

5. 环境自行监测方案

√适用 □不适用

公司名称	环境自行监测方案
北京京丰制	北京京丰制药(山东)有限公司(原山东博山制药有限公司)于 2018 年 4 月 11

药（山东）有限公司	日首次申领排污许可证，后于 2020 年 12 月 2 日申请延续后，由淄博市生态环境局颁发，又于 2022 年 11 月 2 日申请重新申领。排污许可证编号：913703041641044634001P,自行监测方案根据排污许可证要求进行监测。
-----------	---

6. 报告期内因环境问题受到行政处罚的情况

适用 不适用

7. 其他应当公开的环境信息

适用 不适用

(二) 重点排污单位之外的公司环保情况说明

适用 不适用

1. 因环境问题受到行政处罚的情况

适用 不适用

公司下属子公司四川九州通医疗器械有限公司从外部购买 X 射线计算机体层摄影设备，因未办理辐射安全许可证被成都市生态环境局处罚，处以罚款 10,000 元。

2. 参照重点排污单位披露其他环境信息

适用 不适用

公司建立环境管理体系并通过 ISO14001 认证，确保环境管理工作合规有序开展。公司通过 EHSS 管理体系指导并督促各部门、分子公司进行节能减排、控制环境风险、防治污染、提升资源循环利用率，切实推进绿色低碳发展。

3. 未披露其他环境信息的原因

适用 不适用

(三) 有利于保护生态、防治污染、履行环境责任的相关信息

适用 不适用

公司秉持可持续发展理念，高度关注业务发展对环境的影响，通过持续提升新能源使用率与推进数字化创新、大力开展环境保护相关举措，积极履行污染防治、节能减排等环保责任。报告期内，公司实行的举措及效果如下：

1、保护生态方面，九州通拒绝使用和销售非法来源的濒危野生动植物制成的中药材及制品，以无公害种植为抓手，采用生态农业模式，打造一批具规模化、规范化的示范基地和产地公司，已建立 11 个“三无一全”中药材品种，即无硫磺加工、无黄曲霉素超标、无公害和全程可追溯的中药材产品，实现产业发展同时，保护当地生态环境。2023 年，旗下金银花产品获得生态中药材品牌认证，“当归种苗繁育及节本增效技术集成应用”课题成为绿色宜居村镇技术创新重点专项项目。

2、防治污染方面，九州通下属重点排污企业投入超过 500 万元，改造污水和废气处理系统，改造提升处理能力。其余非重点排污企业则通过节能减排举措，降低废气排放，同时加强内部监管与员工培训，利用雨水收集等措施，提高中水使用效率，减少生活生产废水排放。

3、履行环境责任

在节能减排方面，作为医药流通企业，运输是碳排放主要来源之一。九州通致力于通过推行数字化系统、节能技改、加强物流运输管理、仓储流程优化，使用清洁能源等多项措施，提升能源使用效率，在实现降本增效的同时，降低公司运营活动产生的温室气体排放。此外，公司在办公室、实验室倡导绿色办公理念，通过倡导减少用纸、随手关灯、随手关门、规范空调温度等将节能减排融入每个员工的行动中。2023 年，公司二氧化碳排放量减少 7,360.4 吨。在循环利用方面，公司在日常办公、仓储管理等环节建立循环利用机制，上线集团闲置资产信息共享平台。2023 年，公司利用 2022 年大楼搬迁所致的闲置资产，让 8,000 多件闲置办公桌椅等用品再次利用，打造循环低碳运营模式。同时，公司倡导推行跳蚤市场，鼓励员工将闲置物资出售或交换，减少浪费。

(四) 在报告期内为减少其碳排放所采取的措施及效果

是否采取减碳措施	是
减少排放二氧化碳当量（单位：吨）	7,360.4
减碳措施类型（如使用清洁能源发电、在生产过程中使用减碳技术、研发生产助于减碳的新产品等）	公司积极开展各项节能减排举措，通过发展光伏项目、提高新能源使用率，提高循环利用效率，实现节能减排。

具体说明

适用 不适用

报告期内，公司新开展的措施及效果如下：

1、发展光伏项目，九州通 2023 年新建成光伏电站 7 座，新增装机容量 4.79 兆瓦，年发电量 600 万度，总计建设 19 家光伏发电站，生产电力超过 841 万度，较上年同期增长 36.8%，相当于减少 6,997.35 吨二氧化碳当量排放，节省 1,034.716 吨标准煤。

2、提高新能源使用率，不断推进新能源车应用，现有新能源车 110 台，有效降低传统燃油带来污染与排放，报告期内公司汽油消耗同比减少 119 吨，相当于二氧化碳排放减少 363.05 吨；在广西、福建、重庆及四川等公司增设太阳能路灯，报告期内，全集团累计投用 124 个太阳能路灯；此外，公司倡导绿色办公理念，通过倡导减少用纸、随手关灯、随手关门、规范空调温度、开展安全用电节能巡查等措施，将节能减排融入每个员工的行动中。

3、引入数字化管理系统，提高循环利用率，公司加强数字化管理系统建设，在仓储作业、包装物回收方面建立循环利用制度，有效减少废弃物，同时开展节能技改，细化温湿度管理，最大化利用仓储空间并减少电力浪费。

二、 社会责任工作情况

(一) 是否单独披露社会责任报告、可持续发展报告或 ESG 报告

适用 不适用

公司在报告期内积极履行企业社会责任，编制及披露《2023 年 ESG 暨可持续发展报告》，具体内容详见公司于上交所网站（<http://www.sse.com.cn>）披露的《2023 年 ESG 暨可持续发展报告》。

(二) 社会责任工作具体情况

√适用 □不适用

对外捐赠、公益项目	数量/内容	情况说明
总投入（万元）	4,551	九州通与政府部门、行业协会和非政府组织等多方合作伙伴携手，通过捐款、志愿服务和慈善活动等多种方式参与社会公益事业。同时，公司在医疗教育、扶贫助困和灾害救援等领域充分发挥企业优势，积极参与并贡献力量。2023 年，九州通总部向社会捐赠善款物资总额达 4,551 万元。
其中：资金（万元）	1,773	公司与红十字会及基金会合作，捐资帮助受灾群众及弱势群体。
物资折款（万元）	2,778	九州通充分发挥企业优势，捐赠医疗物资驰援抗震救灾、助力公共医疗事业发展。
惠及人数（人）	数万人	根据帮扶直接受益地区人口估算。

具体说明

√适用 □不适用

报告期内，公司履行社会责任的主要情况如下：

1、在社会公益方面，公司关注本地社区发展，向湖北省应城市红十字会捐赠了总价值达 18 万余元的自动体外除颤仪；这批设备分别安装在应城火车站厅等 12 处人流密集的公共场所，为心脏骤停患者争取宝贵的急救时间。与此同时，公司积极组织公益活动，号召员工参与志愿服务，帮助弱势群体，逢重阳节等节日，公司组织员工前往敬老院向老人们提供志愿者关怀与帮助，在炎夏寒冬慰问消防、公安等一线工作人员。

2、在应对自然灾害方面，公司进一步完善了应急响应及援助体系，在 2023 年 7 月的京津冀等地遭暴雨成灾、12 月甘肃发生地震之后都及时组织善款与物资捐赠，驰援受灾群众抗震救灾，重建家园。

3、在支持教育事业上，九州通长期捐资助学，2023 年，公司捐资助学总额超过 340 万元。其中，2023 年年初，公司向内蒙古乌兰浩特捐赠建设的白鹭幼儿园已顺利建成并投入使用，为当地基础教育做出贡献。

三、 巩固拓展脱贫攻坚成果、乡村振兴等工作具体情况

√适用 □不适用

扶贫及乡村振兴项目	数量/内容	情况说明
总投入（万元）	310,040.52	九州通积极贯彻国家乡村振兴战略，充分发挥自身优势，以产业帮扶、爱心捐助等方式助力三农建设。
其中：资金（万元）	690	九州通长期关注和支持乡村基础设施

		建设，向应城、汉川、孝感、襄阳等地捐款，助力当地提升基础设施建设水平，总额超 690 万元。
物资折款（万元）	309,350.52	公司连续多年向偏远及欠发达地区采购中药材及医药产品。
惠及人数（人）	数万人	根据产业从业人数估算。
帮扶形式（如产业扶贫、就业扶贫、教育扶贫等）	产业扶贫、就业扶贫	九州通以“农户+基地+企业”的经营模式发展中药材产业，助力农业发展、农民创收增收。

具体说明

√适用 □不适用

多年来，九州通致力于帮扶基层产业建设，以助力农业发展、农民创收。公司旗下九信中药集团在全国各地大力推行中药材基地的建设，先后在全国 13 个贫困地区和 5 个国家级贫困县建立了中药材种植加工基地，目前已建在建中药材品种基地达 30 余个，同时，为帮助农户提升种植水平，公司针对选种、育种、种植、采收、加工、质量标准、贮藏等技术问题，集中组织产区农户进行相关技术培训，并提供产前、产中、产后的技术服务，带动了 5 万余户贫困地区群众增收致富。2023 年，公司采购中药材及医药产品总值 30.94 亿元。

第六节 重要事项

一、承诺事项履行情况

(一) 公司实际控制人、股东、关联方、收购人以及公司等承诺相关方在报告期内或持续到报告期内的承诺事项

√适用 □不适用

承诺背景	承诺类型	承诺方	承诺内容	承诺时间	是否有履行期限	承诺期限	是否及时严格履行	如未能及时履行应说明未完成履行的具体原因	如未能及时履行应说明下一步计划
与首次公开发行相关的承诺	解决同业竞争	公司股东上海弘康、楚昌集团、北京点金、中山广银、狮龙国际、公司实际控制人刘宝林先生以及名誉副董事长刘树林、副董事长刘兆年先生	为避免公司股东及实际控制人与本公司的业务存在任何实际或潜在的竞争，持有公司 5% 以上股份的股东上海弘康、楚昌集团、北京点金、中山广银、狮龙国际、公司实际控制人刘宝林先生以及名誉副董事长刘树林、副董事长刘兆年先生向本公司作出了避免同业竞争的承诺。	2010-11	是	股东存续期间	是		
与再融资相关的承诺	其他	公司董事、高级管理人员	本次非公开发行优先股完成后，公司董事、高级管理人员仍将忠实、勤勉地履行职责，维护公司和全体股东的合法权益，并根据中国证监会相关规定，对公司填补回报措施能够得到切实履行作出如下承诺：（一）本人承诺不无偿或以不公平条件向其他单位或者个人输送利益，也不采用其他方式损害公司利益；（二）本人承诺对本人的职务消费行为进行约束；（三）本人承诺不动用公司资产从事与其履行职责无关的投资、消费活动；（四）本人承诺由董事会或薪酬与绩效	2022-08	是	非公开发行优先股完成及存续期间	是		

			考核委员会制定的薪酬制度与公司填补回报措施的执行情况相挂钩；（五）本人承诺拟公布的公司股权激励的行权条件与公司填补回报措施的执行情况相挂钩。作为填补回报措施相关责任主体之一，本人若违反上述承诺或拒不履行上述承诺，本人同意按照中国证监会和上海证券交易所等证券监管机构按照其制定或发布的有关规定、规则，对本人作出相关处罚或采取相关管理措施。						
	其他	公司控股股东楚昌集团、实际控制人刘宝林	公司控股股东楚昌集团及实际控制人刘宝林先生对公司填补回报措施能够得到切实履行作出如下承诺：（一）不越权干预公司经营管理活动，不侵占公司利益；（二）不无偿或以不公平条件向其他单位或者个人输送利益，也不得采用其他方式损害公司利益，不得动用公司资产从事与其履行职责无关的投资、消费活动；（三）根据中国证监会、证券交易所等监管机构出台的相关规定，积极采取一切必要、合理措施，使公司制定的填补回报措施能够得到有效的实施。	2022-08	是	非公开发行优先股完成及存续期间	是		
与股权激励相关的承诺	股份限售	公司第三期员工持股计划认购对象	第三期员工持股计划所获标的股票的锁定期为 12 个月，自公司公告最后一笔标的股票过户至本期员工持股计划名下之日起计算。	2022-07	是	12 个月	是		
	股份限售	公司 2023-2025 年员工持股计划认购对象	2023-2025 年员工持股计划于全部回购股票过户至员工持股计划名下之日同步锁定，并根据员工向员工持股计划管委会申请解锁，每一批的解锁时间为该批次份额完成分配之日起 12 个月后。	2023-06	是	每批次份额完成分配之日起 12 个月	是		

(二) 公司资产或项目存在盈利预测，且报告期仍处在盈利预测期间，公司就资产或项目是否达到原盈利预测及其原因作出说明

已达到 未达到 不适用

(三) 业绩承诺的完成情况及其对商誉减值测试的影响

适用 不适用

二、报告期内控股股东及其他关联方非经营性占用资金情况

适用 不适用

三、违规担保情况

适用 不适用

四、公司董事会对会计师事务所“非标准意见审计报告”的说明

适用 不适用

五、公司对会计政策、会计估计变更或重大会计差错更正原因和影响的分析说明

(一) 公司对会计政策、会计估计变更原因及影响的分析说明

适用 不适用

会计政策变更：《企业会计准则解释第 16 号》

财政部于 2022 年 12 月 13 日发布了《企业会计准则解释第 16 号》（以下简称“解释 16 号”）。

根据解释 16 号问题一：

对于不是企业合并、交易发生时既不影响会计利润也不影响应纳税所得额（或可抵扣亏损）、且初始确认的资产和负债导致产生等额应纳税暂时性差异和可抵扣暂时性差异的单项交易，不再豁免初始确认递延所得税负债和递延所得税资产。本集团对该类交易因资产和负债的初始确认所产生的应纳税暂时性差异和可抵扣暂时性差异，在交易发生时分别确认相应的递延所得税负债和递延所得税资产。根据解释 16 号的规定，本集团决定于 2023 年 1 月 1 日执行上述规定，并在 2023 年度财务报表中对 2022 年 1 月 1 日之后发生的该等单项交易追溯应用。对于 2022 年 1 月 1 日之前发生的该等单项交易，如果导致 2022 年 1 月 1 日相关资产、负债仍然存在暂时性差异的，本集团在 2022 年 1 月 1 日确认递延所得税资产和递延所得税负债，并将差额（如有）调整 2022 年 1 月 1 日的留存收益。

该变更对 2022 年 12 月 31 日及 2022 年度财务报表的影响如下：

单位：元 币种：人民币

报表项目	对财务报表的影响金额（增加“+”，减少“-”）	
	合并报表	公司报表
递延所得税资产	+39,818,756.26	+60,597,864.59

报表项目	对财务报表的影响金额（增加“+”，减少“-”）	
	合并报表	公司报表
递延所得税负债	+39,818,756.26	+60,597,864.59

（二）公司对重大会计差错更正原因及影响的分析说明

适用 不适用

（三）与前任会计师事务所进行的沟通情况

适用 不适用

（四）审批程序及其他说明

适用 不适用

六、聘任、解聘会计师事务所情况

单位：万元 币种：人民币

现聘任	
境内会计师事务所名称	中审众环会计师事务所（特殊普通合伙）
境内会计师事务所报酬	370
境内会计师事务所审计年限	一年一聘
境内会计师事务所注册会计师姓名	王明瑾、王静
境内会计师事务所注册会计师审计服务的累计年限	王明瑾（2年）、王静（2年）

	名称	报酬
内部控制审计会计师事务所	中审众环会计师事务所（特殊普通合伙）	55

聘任、解聘会计师事务所的情况说明

适用 不适用

公司第五届董事会第二十二次会议和 2022 年年度股东大会审议通过《关于公司聘任中审众环会计师事务所（特殊普通合伙）为 2023 年审计机构的议案》，同意继续聘请中审众环会计师事务所（特殊普通合伙）为公司 2023 年度财务报告和内部控制审计机构，财务审计费 235 万元，内控审计费 55 万元；

公司第五届董事会第二十五次会议和 2023 年第二次临时股东大会审议通过《关于公司 2023 年半年度审计费用的议案》，因公司进行半年度资本公积金转增股本，依据《上海证券交易所股票上市规则》等相关规定，需对 2023 年半年度财务报告进行审计；经双方友好协商并根据市场公允定价的原则，公司 2023 年半年度审计费用为 135 万元人民币。

独立董事已对上述议案发表了同意的独立意见。

审计期间改聘会计师事务所的情况说明

适用 不适用

审计费用较上一年度下降 20%以上（含 20%）的情况说明

适用 不适用

因公司实施 2023 年半年度资本公积金转增股本，依据《上海证券交易所股票上市规则》等相关规定，需对 2023 年半年度财务报告进行审计，因此公司 2023 年的审计费用增加 135 万元（半年度审计费用），总体审计费用较上年度上升 46.55%。

七、面临退市风险的情况

(一) 导致退市风险警示的原因

适用 不适用

(二) 公司拟采取的应对措施

适用 不适用

(三) 面临终止上市的情况和原因

适用 不适用

八、破产重整相关事项

适用 不适用

九、重大诉讼、仲裁事项

本年度公司有重大诉讼、仲裁事项 本年度公司无重大诉讼、仲裁事项

十、上市公司及其董事、监事、高级管理人员、控股股东、实际控制人涉嫌违法违规、受到处罚及整改情况

适用 不适用

十一、报告期内公司及其控股股东、实际控制人诚信状况的说明

适用 不适用

报告期内，公司及其控股股东、实际控制人诚信状况良好。

十二、重大关联交易

(一) 与日常经营相关的关联交易

1、已在临时公告披露且后续实施无进展或变化的事项

适用 不适用

2、已在临时公告披露，但有后续实施的进展或变化的事项

适用 不适用

2023 年 4 月 22 日，公司召开第五届董事会第二十二次会议，审议通过了《关于公司 2022 年度关联交易执行情况及 2023 年度关联交易预计的议案》，2023 年度公司及下属子公司拟与主要关联方发生金额不超过 23.77 亿元的采购、销售商品等交易。（详见公司 2023 年 4 月 25 日在《中

国证券报》《上海证券报》《证券日报》《证券时报》和上海证券交易所网站披露的 2023-039 号公告)

截至报告期末，公司及下属子公司与以上关联方发生日常采购、销售商品等交易实际金额为 16.95 亿元。以上日常关联交易的交易价格按照公平合理的原则，参照市场价格协商确定。

3、 临时公告未披露的事项

适用 不适用

(二) 资产或股权收购、出售发生的关联交易

1、 已在临时公告披露且后续实施无进展或变化的事项

适用 不适用

2、 已在临时公告披露，但有后续实施的进展或变化的事项

适用 不适用

3、 临时公告未披露的事项

适用 不适用

4、 涉及业绩约定的，应当披露报告期内的业绩实现情况

适用 不适用

(三) 共同对外投资的重大关联交易

1、 已在临时公告披露且后续实施无进展或变化的事项

适用 不适用

2、 已在临时公告披露，但有后续实施的进展或变化的事项

适用 不适用

3、 临时公告未披露的事项

适用 不适用

(四) 关联债权债务往来

1、 已在临时公告披露且后续实施无进展或变化的事项

适用 不适用

2、 已在临时公告披露，但有后续实施的进展或变化的事项

适用 不适用

3、 临时公告未披露的事项

适用 不适用

(五) 公司与存在关联关系的财务公司、公司控股财务公司与关联方之间的金融业务

适用 不适用

(六) 其他

适用 不适用

2023 年 5 月 23 日，公司披露了《九州通关于发行 2023 年度第一期定向资产支持票据暨关联交易的公告》，公司于 2023 年 5 月 18 日发行 2023 年度第一期定向资产支持票据，发行总额为

10 亿元人民币，因公司股东上海弘康实业投资有限公司认购了该期资产支持票据优先 B 级份额 2,000 万元及次级份额 3,000 万元，共计 5,000 万元，本次交易构成关联交易。（详见公司公告：临 2023-056）

2024 年 3 月 14 日，公司披露了《九州通关于发行 2024 年度第一期资产支持票据暨关联交易的公告》。公司于 2024 年 3 月 12 日发行完成了 2024 年度第一期资产支持票据，发行总额为 10 亿元人民币；因公司股东楚昌投资集团有限公司认购了该期资产支持票据优先 B 级份额 600 万元及次级份额 5,000 万元，共计 5,600 万元，本次交易构成关联交易。（详见公司公告：临 2024-008）

十三、重大合同及其履行情况

（一）托管、承包、租赁事项

1、 托管情况

适用 不适用

2、 承包情况

适用 不适用

3、 租赁情况

适用 不适用

(二) 担保情况

√适用 □不适用

单位：万元 币种：人民币

公司对外担保情况（不包括对子公司的担保）														
担保方	担保方与上市公司的关系	被担保方	担保金额	担保发生日期(协议签署日)	担保起始日	担保到期日	担保类型	担保物(如有)	担保是否已经履行完毕	担保是否逾期	担保逾期金额	反担保情况	是否为关联方担保	关联关系
报告期内担保发生额合计（不包括对子公司的担保）														
报告期末担保余额合计（A）（不包括对子公司的担保）														
公司及其子公司对子公司的担保情况														
报告期内对子公司担保发生额合计						2,742,380.59								
报告期末对子公司担保余额合计（B）						2,514,612.59								
公司担保总额情况（包括对子公司的担保）														
担保总额（A+B）						2,514,612.59								
担保总额占公司净资产的比例(%)						85.31								
其中：														
为股东、实际控制人及其关联方提供担保的金额（C）						0								
直接或间接为资产负债率超过70%的被担保对象提供的债务担保金额（D）						1,931,074.00								
担保总额超过净资产50%部分的金额（E）						1,040,762.68								
上述三项担保金额合计（C+D+E）						2,971,836.68								
未到期担保可能承担连带清偿责任说明						不适用								
担保情况说明						本公司报告期的对外担保，由于主要为对本公司下属企业的担保，本公司下属企业目前经营良好，因此本公司对外担保风险可控；同时，本公司的对外担保均履行了必要的审批程序并根据要求进行了披露，很好地遵守了中国证监会、上海证券交易所及本公司对外担保制度的相关规定。								

(三) 委托他人进行现金资产管理的情况

1. 委托理财情况

(1) 委托理财总体情况

√适用 □不适用

单位：万元 币种：人民币

类型	资金来源	发生额	未到期余额	逾期未收回金额
银行理财产品	自有资金	23,000.00	0.00	0.00

其他情况

□适用 √不适用

(2) 单项委托理财情况

√适用 □不适用

单位：万元 币种：人民币

受托人	委托理财类型	委托理财金额	委托理财起始日期	委托理财终止日期	资金来源	资金投向	是否存在受限情形	报酬确定方式	年化收益率	预期收益(如有)	实际收益或损失	未到期金额	逾期未收回金额	是否经过法定程序	未来是否有委托理财计划	减值准备计提金额(如有)
中国光大银行股份有限公司武汉分行	银行理财产品	20,000	2023/1/11	2023/3/30	自有资金	货币市场类和固定收益类工具等	否	保本浮动收益型	3.30%	144.83	144.83	0	0	是	否	
中国光大银行股份有限公司武汉分行	银行理财产品	3,000	2023/3/10	2023/4/10	自有资金	货币市场类和固定收益类工具等	否	保本浮动收益型	2.75%	6.88	6.88	0	0	是	否	

其他情况适用 不适用**(3) 委托理财减值准备**适用 不适用**2. 委托贷款情况****(1) 委托贷款总体情况**适用 不适用**其他情况**适用 不适用**(2) 单项委托贷款情况**适用 不适用**其他情况**适用 不适用**(3) 委托贷款减值准备**适用 不适用**3. 其他情况**适用 不适用**(四) 其他重大合同**适用 不适用**十四、募集资金使用进展说明**适用 不适用**十五、其他对投资者作出价值判断和投资决策有重大影响的重大事项的说明**适用 不适用

第七节 股份变动及股东情况

一、股本变动情况

(一) 股份变动情况表

1、股份变动情况表

单位：股

	本次变动前		本次变动增减 (+, -)					本次变动后	
	数量	比例 (%)	发行新股	送股	公积金转股	其他	小计	数量	比例 (%)
一、有限售条件股份	0	0						0	0
二、无限售条件流通股	1,873,869,441	100			2,035,022,213		2,035,022,213	3,908,891,654	100
1、人民币普通股	1,873,869,441	100			2,035,022,213		2,035,022,213	3,908,891,654	100
三、股份总数	1,873,869,441	100			2,035,022,213		2,035,022,213	3,908,891,654	100

2、股份变动情况说明

√适用 □不适用

资本公积金转增股本

2023年5月19日，公司召开2022年年度股东大会，审议通过了《关于公司2022年度利润分配及资本公积金转增股本预案的议案》。2023年6月29日，公司实施了2022年度利润分配及资本公积金转增股本，本次转增股本以股权登记日公司总股本1,873,869,441股为基数，以资本公积金向全体股东每股转增0.49股，共计转增918,196,026股，本次转增后总股本为2,792,065,467股。

2023年9月19日，公司召开2023年第二次临时股东大会，审议通过了《关于公司2023年半年度资本公积金转增股本预案的议案》。2023年10月12日，公司实施了2023年半年度资本公积金转增股本，本次转增股本以股权登记日公司总股本2,792,065,467股为基数，以资本公积金向全体股东每股转增0.4股，共计转增1,116,826,187股，本次转增后总股本为3,908,891,654股。

3、股份变动对最近一年和最近一期每股收益、每股净资产等财务指标的影响（如有）

√适用 □不适用

公司分别于 2023 年 6 月 29 日和 2023 年 10 月 12 日实施了资本公积金转增股本，转增后公司总股本由 1,873,869,441 股增加至 3,908,891,654 股，上述股本变动导致公司 2023 年度每股收益和每股净资产等财务指标被摊薄。公司 2023 年度基本每股收益、每股净资产分别为 0.55 元、7.74 元；如以总股本不变进行测算，公司 2023 年度基本每股收益、每股净资产分别为 1.15 元、16.15 元。

4、 公司认为必要或证券监管机构要求披露的其他内容

适用 不适用

(二) 限售股份变动情况

适用 不适用

二、 证券发行与上市情况

(一) 截至报告期内证券发行情况

适用 不适用

单位：股 币种：人民币

股票及其衍生 证券的种类	发行日期	发行价 格（或 利率）	发行数量	上市日期	获准上市交易 数量	交易终止 日期
债券（包括企业债券、公司债券以及非金融企业债务融资工具）						
九州通医药集团 股份有限公司 2020年度第一期 中期票据	2020/12/22	6.00%	2,000,000.00 张	2020/12/24	2,000,000.00 张	2023/12/24
九州通医药集团 股份有限公司 2022年度第一期 定向资产支持票 据优先 A 级	2022/4/22	4.00%	7,200,000.00 张	2022/4/22	7,200,000.00 张	2024/4/22
九州通医药集团 股份有限公司 2022年度第一期 定向资产支持票 据优先 B 级	2022/4/22	4.30%	2,500,000.00 张	2022/4/22	2,500,000.00 张	2024/4/22
九州通医药集团 股份有限公司 2022年度第一期 定向资产支持票 据次级	2022/4/22	/	300,000.00 张	2022/4/22	300,000.00 张	2024/4/22
九州通医药集团 股份有限公司 2023年度第一期 定向资产支持票 据优先 A 级	2023/5/18	3.80%	7,200,000.00 张	2023/5/18	7,200,000.00 张	2025/5/17
九州通医药集团 股份有限公司	2023/5/18	4.10%	2,500,000.00 张	2023/5/18	2,500,000.00 张	2025/5/17

2023 年度第一期定向资产支持票据优先 B 级						
九州通医药集团股份有限公司 2023 年度第一期定向资产支持票据次级	2023/5/18	/	300,000.00 张	2023/5/18	300,000.00 张	2025/5/17
九州通医药集团股份有限公司 2024 年度第一期资产支持票据优先 A 级	2024/3/12	3.30%	7,200,000.00 张	2024/3/12	7,200,000.00 张	2026/3/11
九州通医药集团股份有限公司 2024 年度第一期资产支持票据优先 B 级	2024/3/12	3.50%	2,300,000.00 张	2024/3/12	2,300,000.00 张	2026/3/11
九州通医药集团股份有限公司 2024 年度第一期资产支持票据次级	2024/3/12	/	500,000.00 张	2024/3/12	500,000.00 张	2026/3/11

截至报告期内证券发行情况的说明（存续期内利率不同的债券，请分别说明）：

√适用 □不适用

1、2020 年度第一期中期票据发行

2020 年 12 月 24 日，公司在中国银行间债券市场发行完成了 2020 年度第一期中期票据，发行金额为人民币 2 亿元，发行价格 100 元/面值，票面利率 6%，起息日 2020 年 12 月 24 日。

2、2022 年度第一期定向资产支持票据发行

2022 年 4 月 22 日，公司发行 2022 年度第一期定向资产支持票据，发行总额为 10 亿元人民币，其中优先 A 级发行规模为 7.20 亿元，占发行总额的 72%；优先 B 级发行规模为 2.5 亿元，占发行总额的 25%；次级发行规模为 0.30 亿元，占发行总额的 3%。

3、2023 年度第一期定向资产支持票据发行

2023 年 5 月 18 日，公司发行 2023 年度第一期定向资产支持票据，发行总额为 10 亿元人民币，其中优先 A 级发行规模为 7.20 亿元，占发行总额的 72%；优先 B 级发行规模为 2.5 亿元，占发行总额的 25%；次级发行规模为 0.30 亿元，占发行总额的 3%。

4、2024 年度第一期资产支持票据发行

2024 年 3 月 12 日，公司发行 2024 年度第一期资产支持票据，发行总额为 10 亿元人民币，其中优先 A 级发行规模为 7.20 亿元，占发行总额的 72%；优先 B 级发行规模为 2.3 亿元，占发行总额的 23%；次级发行规模为 0.50 亿元，占发行总额的 5%。

(二) 公司股份总数及股东结构变动及公司资产和负债结构的变动情况

√适用 □不适用

报告期内，公司分别于 2023 年 6 月 29 日和 2023 年 10 月 12 日实施了资本公积金转增股本，转增后公司股份总数由 1,873,869,441 股增加至 3,908,891,654 股。

报告期内，公司资产和负债结构稳定，未发生重大变动。

(三) 现存的内部职工股情况

□适用 √不适用

三、股东和实际控制人情况

(一) 股东总数

截至报告期末普通股股东总数(户)	28,104
年度报告披露日前上一月末的普通股股东总数(户)	26,456
截至报告期末表决权恢复的优先股股东总数(户)	0
年度报告披露日前上一月末表决权恢复的优先股股东总数(户)	0

(二) 截至报告期末前十名股东、前十名流通股股东(或无限售条件股东)持股情况表

单位:股

前十名股东持股情况(不含通过转融通出借股份)							
股东名称 (全称)	报告期内增 减	期末持股数量	比例 (%)	持有有 限售条 件股 份数 量	质押、标记或冻结情 况		股东性 质
					股份状 态	数量	
上海弘康实业投资有限公司	439,223,054	843,664,172	21.58	0	质押	472,201,760	境内非 国有法 人
狮龙国际集团(香港)有限公司	232,288,884	446,182,884	11.41	0	无	0	境外法 人
中山广银投资有限公司	135,342,297	259,966,880	6.65	0	质押	181,948,000	境内非 国有法 人
北京点金投资有限公司	111,601,569	214,365,445	5.48	0	无	0	境内非 国有法 人
楚昌投资集团有限公司	109,266,693	209,880,591	5.37	0	质押	161,238,000	境内非 国有法 人
香港中央结算有限公司	122,754,429	202,383,369	5.18	0	未知		其他

中国信达资产管理股份有限公司	95,444,432	195,444,432	4.99	0	未知		国有法人
楚昌集团—华英证券—22 楚昌 EB01 担保及信托财产专户	53,151,962	108,151,962	2.77	0	无	0	其他
九州通医药集团股份有限公司—2023—2025 年员工持股计划	101,377,718	101,377,718	2.59	0	无	0	其他
楚昌集团—华英证券—22 楚 EB03 担保及信托财产专户	49,099,737	95,099,737	2.43	0	无	0	其他
前十名无限售条件股东持股情况							
股东名称	持有无限售条件流通股的数量	股份种类及数量					
		种类	数量				
上海弘康实业投资有限公司	843,664,172	人民币普通股	843,664,172				
狮龙国际集团（香港）有限公司	446,182,884	人民币普通股	446,182,884				
中山广银投资有限公司	259,966,880	人民币普通股	259,966,880				
北京点金投资有限公司	214,365,445	人民币普通股	214,365,445				
楚昌投资集团有限公司	209,880,591	人民币普通股	209,880,591				
香港中央结算有限公司	202,383,369	人民币普通股	202,383,369				
中国信达资产管理股份有限公司	195,444,432	人民币普通股	195,444,432				
楚昌集团—华英证券—22 楚昌 EB01 担保及信托财产专户	108,151,962	人民币普通股	108,151,962				
九州通医药集团股份有限公司—2023—2025 年员工持股计划	101,377,718	人民币普通股	101,377,718				
楚昌集团—华英证券—22 楚 EB03 担保及信托财产专户	95,099,737	人民币普通股	95,099,737				
前十名股东中回购专户情况说明	不适用						
上述股东委托表决权、受托表决权、放弃表决权的说明	不适用						
上述股东关联关系或一致行动的说明	报告期末，公司前十名股东中的楚昌投资集团有限公司（楚昌集团）的控股股东为刘宝林，上海弘康实业投资有限公司（上海弘康）和北京点金投资有限公司（北京点金）的控股股东为楚昌集团，中山广银投资有限公司（中山广银）的控股股东为刘树林，因刘宝林和刘树林为胞兄弟关系，以上四家法人股东上海弘康、楚昌集团、北京点金和中山广银构成关联关系，且“楚昌集团—华英证券—22 楚昌 EB01 担保及信托财产专户”、“楚昌集团—华英证券—22 楚 EB03 担保及信托财产专户”为楚昌集团非公开发行可交换债专门开立的专用证券账户，与楚昌集团存在关联关系；根据《上市公司收购管理办法》的相关规定，上海弘康、楚昌集团（包括楚昌集团—华英证券—22 楚昌 EB01、22 楚 EB03 担保及信托财产专户）、北京点金、中山广银、刘宝林及刘树林为一致行动人。						

表决权恢复的优先股股东及持股数量的说明	不适用
---------------------	-----

说明：

报告期内，以上公司前十名股东的股份增加均因公司实施了资本公积金转增股本所致。

前十名股东参与转融通业务出借股份情况

适用 不适用

前十名股东较上期发生变化

适用 不适用

单位：股

前十名股东较上期末变化情况					
股东名称（全称）	本报告期新增/退出	期末转融通出借股份且尚未归还数量		期末股东普通账户、信用账户持股以及转融通出借尚未归还的股份数量	
		数量合计	比例（%）	数量合计	比例（%）
九州通医药集团股份有限公司—2023—2025 年员工持股计划	新增	0	0	101,377,718	2.59
刘树林	退出	0	0	0	0

说明：

1、报告期内，九州通医药集团股份有限公司 2023-2025 年员工持股计划账户通过非交易过户等方式取得公司回购专用账户所持有的 48,599,098 股公司股票，以及公司实施了资本公积金转增股本，因此新增进入公司前十名股东。

2、报告期内，因公司实施资本公积金转增股本，刘树林持股数量增加，但持股比例未发生变化，由于上述回购专用账户股票变动的的原因，刘树林退出前十名股东。

前十名有限售条件股东持股数量及限售条件

适用 不适用

(三) 战略投资者或一般法人因配售新股成为前 10 名股东

适用 不适用

四、控股股东及实际控制人情况

(一) 控股股东情况

1 法人

适用 不适用

名称	楚昌投资集团有限公司
单位负责人或法定代表人	刘宝林
成立日期	2003 年 8 月 8 日
主要经营业务	商业投资、房地产行业投资
报告期内控股和参股的其他境内	报告期内无控股和参股的其他境内外上市公司股权

外上市公司的股权情况	
其他情况说明	无

2 自然人

适用 不适用

3 公司不存在控股股东情况的特别说明

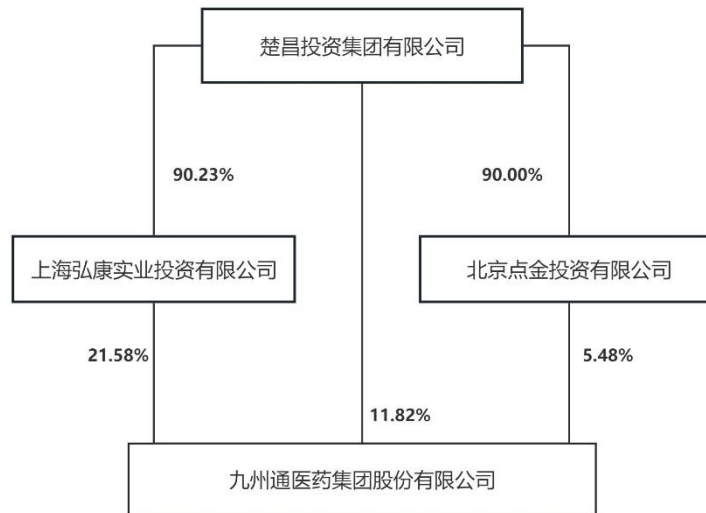
适用 不适用

4 报告期内控股股东变更情况的说明

适用 不适用

5 公司与控股股东之间的产权及控制关系的方框图

适用 不适用



注：截至报告期末，楚昌投资直接持有公司股份 209,880,591 股，占公司总股本比例为 5.37%；此外，楚昌投资通过楚昌集团-华英证券-22 楚昌 EB01 担保及信托财产专户、楚昌集团-华英证券-22 楚昌 EB02 担保及信托财产专户和楚昌集团-华英证券-22 楚昌 EB03 担保及信托财产专户间接持有公司股份 252,174,009 股，占公司总股本比例为 6.45%，因此，楚昌投资直接及间接通过以上三个专户合计持有公司股份 462,054,600 股，占公司总股本比例为 11.82%。

(二) 实际控制人情况

1 法人

适用 不适用

2 自然人

适用 不适用

姓名	刘宝林
国籍	中国
是否取得其他国家或地区居留权	否
主要职业及职务	2003 年—2008 年 11 月任九州通集团有限公司董事长；2005 年至今任中国医药企业管理协会副会长；2008 年 11 月至 2020 年 11 月任九州通医药集团股份有限公司董事长；2020

	年 11 月至今任九州通医药集团股份有限公司名誉董事长。
过去 10 年曾控股的境内外上市公司情况	无（九州通除外）

3 公司不存在实际控制人情况的特别说明

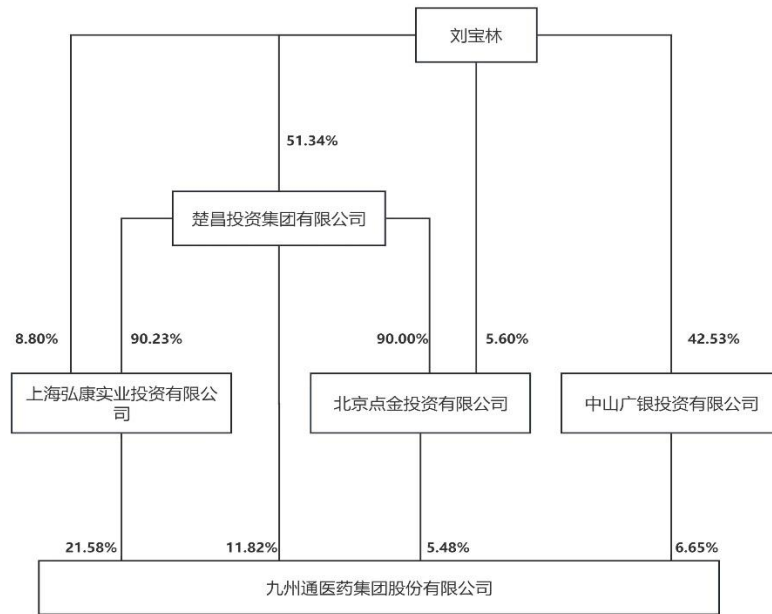
适用 不适用

4 报告期内公司控制权发生变更的情况说明

适用 不适用

5 公司与实际控制人之间的产权及控制关系的方框图

适用 不适用



6 实际控制人通过信托或其他资产管理方式控制公司

适用 不适用

(三) 控股股东及实际控制人其他情况介绍

适用 不适用

五、公司控股股东或第一大股东及其一致行动人累计质押股份数量占其所持公司股份数量比例达到 80%以上

适用 不适用

六、其他持股在百分之十以上的法人股东

适用 不适用

单位：元 币种：人民币

法人股东名称	单位负责人或法定代表人	成立日期	组织机构代码	注册资本	主要经营业务或管理活动等情况
狮龙国际集	王琦	2005 年 6	661150	50,000 美元	实业投资、物

团（香港）有限公司	（WANG QI）	月 10 日			业管理
上海弘康实业投资有限公司	刘宝林	2002 年 1 月 17 日	913101077353960936	931,000,000	实业投资、物业管理
情况说明	无				

七、股份限制减持情况说明

适用 不适用

八、股份回购在报告期的具体实施情况

适用 不适用

第八节 优先股相关情况

√适用 □不适用

一、截至报告期末近 3 年优先股的发行与上市情况

单位:股

优先股代码	优先股简称	发行日期	发行价格(元)	票面股息率(%)	发行数量	上市日期	获准上市交易数量	终止上市日期
360039	九州优 1	2020/07/20	100	6.02	12,000,000	2020/08/21	12,000,000	2023/07/17
360041	九州优 2	2020/09/25	100	6.02	8,000,000	2020/11/26	8,000,000	2023/09/25
募集资金使用进展及变更情况			<p>本次优先股采用分期发行方式，公司于 2020 年 7 月 20 日首期非公开发行了 1,200 万股优先股（简称“九州优 1”），每股面值 100 元，募集资金总额为人民币 1,200,000,000.00 元，扣除承销及保荐佣金、审计及验资费用、律师费用、其他费用等发行费用（不含税）合计人民币 12,515,094.34 元后，公司首期非公开发行优先股实际募集资金净额共计人民币 1,187,484,905.66 元。公司于 2020 年 9 月 25 日第二期非公开发行了 800 万股优先股（简称“九州优 2”），每股面值 100 元，募集资金总额为人民币 800,000,000.00 元，扣除承销费、审计及验资费用等发行费用（不含税）合计人民币 5,415,094.34 元后，公司第二期非公开发行优先股实际募集资金净额共计人民币 794,584,905.66 元。综上所述，公司两期非公开发行优先股实际募集资金净额合计人民币 1,982,069,811.32 元。</p> <p>根据《九州通非公开发行优先股募集说明书》，本次非公开发行优先股拟募集资金不超过 20 亿元，扣除发行费用后的净额中不超过 10 亿元用于偿还银行贷款及其他有息负债，其余不超过 10 亿元的部分用于补充流动资金。</p> <p>截至报告期末，募集资金已全部使用完毕。</p>					

二、优先股股东情况

(一) 优先股股东总数

优先股代码	360039、360041（均已赎回并摘牌）
截至报告期末优先股股东总数(户)	0
年度报告披露日前上一月末的优先股股东总数(户)	0

(二) 截至报告期末前十名优先股股东情况表

单位:股

前十名优先股股东持股情况						
股东名称(全称)	报告期内股份增减	期末持股数量	比例(%)	所持股份类别	质押或冻结情况	股东性质

	变动				股份 状态	数量	
不适用	/	/	/	/	/	/	/

注：公司已分别于 2023 年 7 月 17 日、2023 年 9 月 25 日赎回并摘牌全部优先股（含九州优 1 和九州优 2），截至报告期末，公司已无存续的优先股。

(三) 其他情况说明

适用 不适用

三、优先股利润分配的情况

(一) 利润分配情况

适用 不适用

公司 2019 年第三次临时股东大会审议通过了《关于公司非公开发行优先股方案的议案》，授权董事会在股东大会审议通过的框架和原则下，依照发行文件的约定，宣派和支付全部优先股股息。2023 年 7 月 4 日，公司召开第五届董事会第二十四次会议，审议通过了《关于公司优先股股息派发方案的议案》，同意按照 6.02% 的票面股息率（票面面值为 100 元/股），向第一期及第二期优先股股东派发股息每股 6.02 元（含税）。

公司分别于 2023 年 7 月 17 日、2023 年 9 月 25 日完成第一期及第二期优先股的股息派发工作。公司以第一期优先股发行量 1,200 万股为基数，向第一期优先股股东派发股息共计 72,240,000 元（含税）；以第二期优先股发行量 800 万股为基数，向第二期优先股股东派发股息共计 48,160,000 元（含税）。报告期内，公司合计向优先股股东派发股息共计 120,400,000 元（含税）。（详见公司公告：临 2023-067、临 2023-083）

(二) 报告期内盈利且母公司未分配利润为正，但未对优先股进行利润分配的，公司应当详细披露

原因以及未分配利润的用途和使用计划。

适用 不适用

(三) 其他说明

适用 不适用

无

四、报告期内公司进行优先股的回购、转换事项

(一) 回购情况

√适用 □不适用

优先股代码	优先股简称	回购期间	回购价格(元)	定价原则	回购数量(股)	比例(%)	回购的资金总额(元)	资金来源	回购股份的期限	回购选择权的行使主体	对公司股本结构的影响
360039	九州优1	2023/07/17	106.02	优先股票面金额加当期已决议支付但尚未支付的股息	12,000,000	100	1,272,240,000	自有资金	不适用	九州通医药集团股份有限公司	截至报告期末，优先股已全部赎回及摘牌，对公司普通股股本结构无影响
360041	九州优2	2023/09/25	106.02	优先股票面金额加当期已决议支付但尚未支付的股息	8,000,000	100	848,160,000	自有资金	不适用	九州通医药集团股份有限公司	截至报告期末，优先股已全部赎回及摘牌，对公司普通股股本结构无影响

优先股回购审议程序等情况的说明

公司分别于2023年7月4日、2023年8月27日召开第五届董事会第二十四次会议、第五届董事会第二十五次会议，审议通过了《关于公司赎回第一期优先股的议案》《关于公司赎回第二期优先股的议案》，根据《公司章程》《非公开发行优先股募集说明书》的有关约定，公司拟全额赎回第一期发行的1,200万股优先股（100元/股），涉及票面金额合计12亿元，全额赎回第二期发行的800万股优先股（100元/股），涉及票面金额合计8亿元。（详见公司公告：2023-066、2023-084）

2023年7月17日，公司完成第一期优先股的赎回及摘牌工作，向股权登记日登记在册的公司第一期优先股股东足额支付本期优先股票面金额及持有期间（2022年7月17日至2023年7月16日）的股息，共计人民币12.7224亿元，赎回公司全部已发行的1,200万股第一期优先股；2023年9月25日，公司完成第二期优先股的赎回及摘牌工作，向股权登记日登记在册的公司第二期优先股股东足额支付本期优先股票面金额及持有期间（2022年9月25日至2023年9月24日）的股息，共计人民币8.4816亿元，赎回公司全部已发行的800万股第二期优先股。（详见公司公告：2023-077、2023-111）

(二) 转换情况

适用 不适用

五、报告期内存在优先股表决权恢复的，公司应当披露相关表决权的恢复、行使情况

适用 不适用

六、公司对优先股采取的会计政策及理由

适用 不适用

根据中华人民共和国财政部颁发的《企业会计准则第 22 号——金融工具确认和计量》《企业会计准则第 37 号——金融工具列报》和《金融负债与权益工具的区分及相关会计处理规定》的要求，本次发行优先股的条款符合作为权益工具核算的要求，作为权益工具核算。

七、其他

适用 不适用

第九节 债券相关情况

一、企业债券、公司债券和非金融企业债务融资工具

√适用 □不适用

(一) 企业债券

□适用 √不适用

(二) 公司债券

□适用 √不适用

(三) 银行间债券市场非金融企业债务融资工具

√适用 □不适用

1. 非金融企业债务融资工具基本情况

单位：万元 币种：人民币

债券名称	简称	代码	发行日	起息日	到期日	债券余额	利率 (%)	还本付息方式	交易场所	投资者适当性安排 (如有)	交易机制	是否存在终止上市交易的风险
九州通医药集团股份有限公司 2020 年度第一期中期票据	20 九州通 MTN001	102002343	2020/12/22	2020/12/24	2023/12/24	20,000.00	6.00	按年付息	银行间债券市场	无	在银行间债券市场公开交易	否

九州通医药集团股份有限公司 2022 年度第一期定向资产支持票据优先 A 级	22 九州通 ABN001 优先 A	082280420	2022/4/22	2022/4/22	2024/4/22	72,000.00	4.00	循环购买期：于优先级兑息日付息；摊还期：于兑付兑息日过手还本付息	银行间债券市场	无	在银行间债券市场交易	否
九州通医药集团股份有限公司 2022 年度第一期定向资产支持票据优先 B 级	22 九州通 ABN001 优先 B	082280421	2022/4/22	2022/4/22	2024/4/22	25,000.00	4.30	循环购买期：于优先级兑息日付息；摊还期：于兑付兑息日过手还本付息	银行间债券市场	无	在银行间债券市场交易	否
九州通医药集团股份有限公司 2022 年度第一期定向资产支持票据次级	22 九州通 ABN001 次	082280422	2022/4/22	2022/4/22	2024/4/22	3,000.00	/	到期日兑付优先 A 级、B 级本息完毕后，兑付次级本金及收益	银行间债券市场	无	在银行间债券市场交易	否
九州通医药集团股份有限公司 2023 年度第一期定向资产支持票据优先 A 级	23 九州通 ABN001 优先 A	082300294	2023/5/18	2023/5/18	2025/5/17	72,000.00	3.80	循环购买期：按年于优先级兑息日付息；摊还期：于兑付兑息日过手还本付息	银行间债券市场	无	在银行间债券市场交易	否
九州通医药集团股份有限公司 2023 年度第一期定向资产支持票据优先 B 级	23 九州通 ABN001 优先 B	082300295	2023/5/18	2023/5/18	2025/5/17	25,000.00	4.10	循环购买期：按年于优先级兑息日付息；摊还期：于兑付兑息日过手还本付息	银行间债券市场	无	在银行间债券市场交易	否

九州通医药集团股份有限公司 2023 年度第一期定向资产支持票据次级	23 九州通 ABN001 次	082300296	2023/5/18	2023/5/18	2025/5/17	3,000.00	/	于兑付兑息日优先 A 级、B 级本息兑付完毕后, 兑付次级本金及收益	银行间债券市场	无	在银行间债券市场交易	否
九州通医药集团股份有限公司 2024 年度第一期资产支持票据优先 A 级	24 九州通 ABN001 优先 A	082480083	2024/3/12	2024/3/12	2026/3/11	72,000.00	3.30	循环购买期: 按年于优先级兑息日付息; 摊还期: 于兑付兑息日过手还本付息	银行间债券市场		在银行间债券市场交易	否
九州通医药集团股份有限公司 2024 年度第一期资产支持票据优先 B 级	24 九州通 ABN001 优先 B	082480084	2024/3/12	2024/3/12	2026/3/11	23,000.00	3.50	循环购买期: 按年于优先级兑息日付息; 摊还期: 于兑付兑息日过手还本付息	银行间债券市场		在银行间债券市场交易	否
九州通医药集团股份有限公司 2024 年度第一期资产支持票据次级	24 九州通 ABN001 次	082480085	2024/3/12	2024/3/12	2026/3/11	5,000.00	/	于兑付兑息日优先 A 级、B 级本息兑付完毕后, 兑付次级本金及收益	银行间债券市场		在银行间债券市场交易	否

公司对债券终止上市交易风险的应对措施

适用 不适用

逾期未偿还债券

适用 不适用

报告期内债券付息兑付情况

适用 不适用

债券名称	付息兑付情况的说明
九州通医药集团股份有限公司 2020 年度第一期中期票据	已在到期日兑付完毕
九州通医药集团股份有限公司 2022 年度第一期定向资产支持票据优先 A 级	已在优先级兑息日兑付优先级利息，已在兑付兑息日兑付完本金和利息
九州通医药集团股份有限公司 2022 年度第一期定向资产支持票据优先 B 级	已在优先级兑息日兑付优先级利息已在兑付兑息日兑付完本金及利息
九州通医药集团股份有限公司 2022 年度第一期定向资产支持票据次级	已在兑付兑息日兑付完本金及利息

2. 发行人或投资者选择权条款、投资者保护条款的触发和执行情况

适用 不适用

3. 为债券发行及存续期业务提供服务的中介机构

中介机构名称	办公地址	签字会计师姓名	联系人	联系电话
中审众环会计师事务所（特殊普通合伙）	湖北省武汉市武昌区水果湖街道中北路 166 号长江产业大厦 17-18 层	朱烨/夏才渠/李彦斌/李治明	郑枫	18007181081

上述中介机构发生变更的情况

适用 不适用

4. 报告期末募集资金使用情况

适用 不适用

单位:元 币种:人民币

债券名称	募集资金总金额	已使用金额	未使用金额	募集资金专项账户运作情况（如有）	募集资金违规使用的整改情况（如有）	是否与募集说明书承诺的用途、使用计划及其他约定一致
九州通医药集团股份有限公司 2020 年度第一期中期票据	200,000,000.00	200,000,000.00	0	/	/	是
九州通医药集团股份有限公司 2022 年度第一期定向资产	720,000,000.00	720,000,000.00	0	/	/	是

支持票据优先 A 级						
九州通医药集团股份有限公司 2022 年度第一期定向资产支持票据优先 B 级	250,000,000.00	250,000,000.00	0	/	/	是
九州通医药集团股份有限公司 2022 年度第一期定向资产支持票据次级	30,000,000.00	30,000,000.00	0	/	/	是
九州通医药集团股份有限公司 2023 年度第一期定向资产支持票据优先 A 级	720,000,000.00	720,000,000.00	0	/	/	是
九州通医药集团股份有限公司 2023 年度第一期定向资产支持票据优先 B 级	250,000,000.00	250,000,000.00	0	/	/	是
九州通医药集团股份有限公司 2023 年度第一期定向资产支持票据次级	30,000,000.00	30,000,000.00	0	/	/	是
九州通医药集团股份有限公司 2024 年度第一期资产支持票据优先 A 级	720,000,000.00	720,000,000.00	0	/	/	是
九州通医药集团股份有限公司 2024 年度第一期资产支持票据优先 B 级	230,000,000.00	230,000,000.00	0	/	/	是
九州通医药集团股份有限公司 2024 年度第一期资产支持票据次级	50,000,000.00	50,000,000.00	0	/	/	是

募集资金用于建设项目的进展情况及运营效益

适用 不适用

报告期内变更上述债券募集资金用途的说明

适用 不适用

其他说明

适用 不适用

5. 信用评级结果调整情况

适用 不适用

其他说明

适用 不适用

6. 担保情况、偿债计划及其他偿债保障措施在报告期内的执行和变化情况及影响

适用 不适用

7. 非金融企业债务融资工具其他情况的说明

适用 不适用

(四) 公司报告期内合并报表范围亏损超过上年末净资产 10%

适用 不适用

(五) 报告期末除债券外的有息债务逾期情况

适用 不适用

(六) 报告期内违反法律法规、公司章程、信息披露事务管理制度规定的情况以及债券募集说明书

约定或承诺的情况对债券投资者权益的影响

适用 不适用

(七) 截至报告期末公司近 2 年的会计数据和财务指标

适用 不适用

单位:元 币种:人民币

主要指标	2023 年	2022 年	本期比上年同期 增减 (%)	变动 原因
归属于上市公司股东的扣除非经常性损益的净利润	1,960,137,311.82	1,733,755,465.63	13.06	
流动比率	1.26	1.27	-0.79	
速动比率	0.85	0.88	-3.41	
资产负债率 (%)	68.23	68.91	减少 0.68 个百分点	
EBITDA 全部债务比	0.08	0.08	-	
利息保障倍数	3.26	3.23	0.93	
现金利息保障倍数	3.59	3.17	13.14	
EBITDA 利息保障倍数	3.87	3.85	0.52	
贷款偿还率 (%)	100	100	-	
利息偿付率 (%)	100	100	-	

二、可转换公司债券情况

适用 不适用

第十节 财务报告

一、审计报告

√适用 □不适用

(一) 审计意见

我们审计了九州通医药集团股份有限公司（以下简称“九州通公司”）财务报表，包括 2023 年 12 月 31 日的合并及公司资产负债表，2023 年度的合并及公司利润表、合并及公司现金流量表、合并及公司股东权益变动表以及相关财务报表附注。

我们认为，后附的财务报表在所有重大方面按照企业会计准则的规定编制，公允反映了九州通公司 2023 年 12 月 31 日合并及公司的财务状况以及 2023 年度合并及公司的经营成果和现金流量。

(二) 形成审计意见的基础

我们按照中国注册会计师审计准则的规定执行了审计工作。审计报告的“注册会计师对财务报表审计的责任”部分进一步阐述了我们在这些准则下的责任。按照中国注册会计师职业道德守则，我们独立于九州通公司，并履行了职业道德方面的其他责任。我们相信，我们获取的审计证据是充分、适当的，为发表审计意见提供了基础。

(三) 关键审计事项

关键审计事项是我们根据职业判断，认为对本期财务报表审计最为重要的事项。这些事项的应对以对财务报表整体进行审计并形成审计意见为背景，我们不对这些事项单独发表意见。我们确定下列事项是需要在审计报告中沟通的关键审计事项。

1、医药批发及零售销售的收入确认

关键审计事项	在审计中如何应对该事项
<p>参见财务报表附注五、34 附注七、61 及附注十九、4。</p> <p>九州通公司收入主要来源于中国国内市场向药品经销商、医院、诊所销售药品及医疗器械所产生的销售收入。于 2023 年度，九州通的合并营业收入合计为人民币 150,139,846,735.79 元，其中分销分部和零售分部的销售收入为 147,289,493,414.52 元，占九州通合并营业收入 98.10%。</p> <p>由于收入是九州通公司的关键业绩指标之一，存在管理层通过操</p>	<p>1、我们了解并评价了九州通公司与医药批发及零售销售的收入确认流程相关的关键内部控制。同时，测试了信息系统一般控制和与收入流程相关的自动控制；</p> <p>2、选取样本，通过查看九州通公司与主要客户签订的框架协议关键条款、检查销售订单及与管理层的访谈，了解了九州通公司与医药批发及零售销售的收入确认政策；评价与医药批发及零售销售的收入确认时点是否符合企业会计准则的要求；</p> <p>3、对本年记录的收入交易选取样本，抽样检查合同、发票、出库单（随货同行单）、销售回执单等支持性文件资料，并检查对账和收款情况，确认公司销售收入的真实性和准确性；</p> <p>4、对收入和成本执行分析程序，包括按照药品、医疗器</p>

关键审计事项	在审计中如何应对该事项
<p>纵收入确认以达到特定目标或预期的固有风险，且医药批发及零售销售的收入金额重大，因此我们将九州通公司医药批发及零售销售的收入确认识别为关键审计事项。</p>	<p>械、消费品等产品类别对各月度的收入、成本、毛利率波动分析，并与以前期间进行比较；</p> <p>5、针对九州通公司资产负债表日前后记录的销售交易，选取样本进行抽样测试，检查了销售出库单（随货同行单）、商品销售回执单及发票等相关支持性文件，以评价相关收入是否已记录于恰当的会计期间；</p> <p>6、根据客户交易的特点和性质，选取样本执行了应收账款函证程序；</p> <p>7、检查在财务报表中与医药批发及零售销售的收入确认的披露是否符合企业会计准则的要求。</p>

2、应收账款坏账准备的计提

关键审计事项	在审计中如何应对该事项
<p>参见财务报表附注五、13 附注七、5 及附注十九、1。</p> <p>截至 2023 年 12 月 31 日，九州通公司合并财务报表中应收账款的原值为 25,506,848,361.10 元，坏账准备合计为 787,084,130.71 元。</p> <p>由于应收账款余额的重要性，且管理层在确定应收账款减值时作出了重大判断，因此我们将应收账款坏账准备的计提识别为关键审计事项。</p>	<p>1、我们了解公司与信用风险控制、款项回收及预期信用损失估计相关的关键财务报告内部控制，并评估其设计和运行有效性；</p> <p>2、通过考虑历史上同类应收账款组合的实际坏账发生金额及情况，结合客户信用和市场条件等因素，评估了九州通公司将应收账款划分为若干信用风险特征组合进行减值评估的方法和计算是否适当；</p> <p>3、我们获取了九州通公司的应收账款单项减值测试表，独立测试了其可收回性，检查了相关的支持性证据，包括期后收款、客户的信用历史、经营情况和还款能力，以及公司法律事务部意见；</p> <p>4、了解管理层预期信用损失模型中所运用的关键参数及假设，包括管理层对客户信用风险特征组合的判断、以及管理层预期损失率中包含的历史违约数据等，并评价管理层对于坏账准备估计的合理性。</p> <p>5、重新计算资产负债表日应收账款按照预期信用损失模型计提的坏账准备金额与应收账款余额之间的比率，比较前期坏账准备的计提数和实际发生数，分析应收账款坏账准备的计提是否充分；</p> <p>6、检查在财务报表中有关应收账款坏账准备的披露是否符合企业会计准则的要求。</p>

（四）其他信息

九州通公司管理层对其他信息负责。其他信息包括 2023 年年度报告中涵盖的信息，但不包括财务报表和我们的审计报告。

我们对财务报表发表的审计意见不涵盖其他信息，我们也不对其他信息发表任何形式的鉴证结论。

结合我们对财务报表的审计，我们的责任是阅读其他信息，在此过程中，考虑其他信息是否与财务报表或我们在审计过程中了解到的情况存在重大不一致或者似乎存在重大错报。

基于我们已执行的工作，如果我们确定其他信息存在重大错报，我们应当报告该事实。在这方面，我们无任何事项需要报告。

（五）管理层和治理层对财务报表的责任

九州通公司管理层（以下简称“管理层”）负责按照企业会计准则的规定编制财务报表，使其实现公允反映，并设计、执行和维护必要的内部控制，以使财务报表不存在由于舞弊或错误导致的重大错报。

在编制财务报表时，管理层负责评估九州通公司的持续经营能力，披露与持续经营相关的事项（如适用），并运用持续经营假设，除非管理层计划清算九州通公司、终止运营或别无其他现实的选择。

治理层负责监督九州通公司的财务报告过程。

（六）注册会计师对财务报表审计的责任

我们的目标是对财务报表整体是否不存在由于舞弊或错误导致的重大错报获取合理保证，并出具包含审计意见的审计报告。合理保证是高水平的保证，但并不能保证按照审计准则执行的审计在某一重大错报存在时总能发现。错报可能由于舞弊或错误导致，如果合理预期错报单独或汇总起来可能影响财务报表使用者依据财务报表作出的经济决策，则通常认为错报是重大的。

在按照审计准则执行审计工作的过程中，我们运用职业判断，并保持职业怀疑。同时，我们也执行以下工作：

（一）识别和评估由于舞弊或错误导致的财务报表重大错报风险，设计和实施审计程序以应对这些风险，并获取充分、适当的审计证据，作为发表审计意见的基础。由于舞弊可能涉及串通、伪造、故意遗漏、虚假陈述或凌驾于内部控制之上，未能发现由于舞弊导致的重大错报的风险高于未能发现由于错误导致的重大错报的风险。

（二）了解与审计相关的内部控制，以设计恰当的审计程序。

（三）评价管理层选用会计政策的恰当性和作出会计估计及相关披露的合理性。

（四）对管理层使用持续经营假设的恰当性得出结论。同时，根据获取的审计证据，就可能导致对九州通公司持续经营能力产生重大疑虑的事项或情况是否存在重大不确定性得出结论。如果我们得出结论认为存在重大不确定性，审计准则要求我们在审计报告中提请报表使用者注意财务报表中的相关披露；如果披露不充分，我们应当发表非无保留意见。我们的结论基于截至审计报告日可获得的信息。然而，未来的事项或情况可能导致九州通公司不能持续经营。

(五) 评价财务报表的总体列报、结构和内容，并评价财务报表是否公允反映相关交易和事项。

(六) 就九州通公司中实体或业务活动的财务信息获取充分、适当的审计证据，以对财务报表发表意见。我们负责指导、监督和执行集团审计。我们对审计意见承担全部责任。

我们与治理层就计划的审计范围、时间安排和重大审计发现等事项进行沟通，包括沟通我们在审计中识别出的值得关注的内部控制缺陷。

我们还就已遵守与独立性相关的职业道德要求向治理层提供声明，并与治理层沟通可能被合理认为影响我们独立性的所有关系和其他事项，以及相关的防范措施（如适用）。

从与治理层沟通过的事项中，我们确定哪些事项对本期财务报表审计最为重要，因而构成关键审计事项。我们在审计报告中描述这些事项，除非法律法规禁止公开披露这些事项，或在极少数情形下，如果合理预期在审计报告中沟通某事项造成的负面后果超过在公众利益方面产生的益处，我们确定不应在审计报告中沟通该事项。

中审众环会计师事务所（特殊普通合伙）

中国注册会计师：
（项目合伙人）：王明瑾

中国注册会计师：王静

中国 武汉

2024年4月25日

二、财务报表

合并资产负债表

2023 年 12 月 31 日

编制单位：九州通医药集团股份有限公司

单位：元 币种：人民币

项目	附注	2023 年 12 月 31 日	2022 年 12 月 31 日
流动资产：			
货币资金	七、1	16,949,182,593.62	17,175,968,972.28
结算备付金			
拆出资金			
交易性金融资产	七、2	90,029,491.26	319,715,902.00
衍生金融资产			
应收票据	七、4	169,513,784.61	287,888,938.23
应收账款	七、5	24,719,764,230.39	27,576,379,084.46
应收款项融资	七、7	4,485,978,262.75	2,646,935,092.45
预付款项	七、8	4,129,477,456.74	5,937,032,939.63
应收保费			
应收分保账款			
应收分保合同准备金			
其他应收款	七、9	4,696,484,926.41	4,251,285,892.96
其中：应收利息			
应收股利	七、9		
买入返售金融资产			
存货	七、10	20,114,004,449.02	17,213,082,587.11
合同资产			
持有待售资产			
一年内到期的非流动资产	七、12	94,036,785.15	74,867,299.79
其他流动资产	七、13	176,834,561.19	174,568,677.92
流动资产合计		75,625,306,541.14	75,657,725,386.83
非流动资产：			
发放贷款和垫款			
债权投资	七、14	112,049,915.67	237,739,507.28
其他债权投资			
长期应收款	七、16		
长期股权投资	七、17	1,877,764,921.20	1,700,499,144.50
其他权益工具投资	七、18	1,184,618,842.13	919,309,470.27
其他非流动金融资产	七、19	435,625,095.03	499,298,239.80
投资性房地产	七、20	1,167,435,291.46	1,262,491,830.68
固定资产	七、21	8,079,962,522.70	7,504,418,222.22
在建工程	七、22	634,916,118.45	865,373,212.49
生产性生物资产			
油气资产			
使用权资产	七、25	248,551,678.49	278,025,965.14
无形资产	七、26	1,895,060,428.92	1,863,082,342.93
开发支出	八、2	153,370,043.07	139,420,923.66
商誉	七、27	759,681,131.92	813,380,579.43
长期待摊费用	七、28	130,327,899.69	121,590,768.87

递延所得税资产	七、29	476,417,640.21	434,701,691.68
其他非流动资产	七、30	8,014,404.14	14,877,175.41
非流动资产合计		17,163,795,933.08	16,654,209,074.36
资产总计		92,789,102,474.22	92,311,934,461.19
流动负债：			
短期借款	七、32	10,121,827,109.72	11,492,879,382.27
向中央银行借款			
拆入资金			
交易性金融负债	七、33	110,580,316.29	175,054,077.22
衍生金融负债			
应付票据	七、35	23,895,794,898.12	24,828,843,267.66
应付账款	七、36	16,205,447,234.43	14,466,156,287.72
预收款项			
合同负债	七、38	1,703,001,185.37	2,462,007,169.89
卖出回购金融资产款			
吸收存款及同业存放			
代理买卖证券款			
代理承销证券款			
应付职工薪酬	七、39	567,626,309.65	542,728,480.71
应交税费	七、40	493,634,986.94	548,983,172.69
其他应付款	七、41	4,656,075,685.40	4,362,732,540.70
其中：应付利息			
应付股利	七、41	5,990,611.75	6,894,497.61
应付手续费及佣金			
应付分保账款			
持有待售负债			
一年内到期的非流动负债	七、43	2,119,611,010.09	532,626,093.07
其他流动负债	七、44	192,263,978.59	272,295,766.11
流动负债合计		60,065,862,714.60	59,684,306,238.04
非流动负债：			
保险合同准备金			
长期借款	七、45	2,336,085,442.61	2,980,471,970.01
应付债券			
其中：优先股			
永续债			
租赁负债	七、47	170,986,193.53	195,640,288.03
长期应付款			
长期应付职工薪酬			
预计负债			
递延收益	七、51	244,454,117.62	231,808,277.49
递延所得税负债	七、29	378,469,479.04	459,595,419.02
其他非流动负债	七、52	116,246,350.39	74,676,762.80
非流动负债合计		3,246,241,583.19	3,942,192,717.35
负债合计		63,312,104,297.79	63,626,498,955.39
所有者权益（或股东权益）：			
实收资本（或股本）	七、53	3,908,891,654.00	1,873,869,441.00
其他权益工具	七、54		2,181,867,924.54
其中：优先股	七、54		1,982,500,000.00

永续债	七、54		199,367,924.54
资本公积	七、55	6,353,271,655.73	8,204,700,296.50
减：库存股	七、56	581,863,684.11	774,238,429.11
其他综合收益	七、57	248,374,117.36	203,223,867.62
专项储备			
盈余公积	七、59	1,359,119,188.36	1,092,843,304.56
一般风险准备			
未分配利润	七、60	12,695,379,315.96	11,857,533,081.83
归属于母公司所有者权益 (或股东权益) 合计		23,983,172,247.30	24,639,799,486.94
少数股东权益		5,493,825,929.13	4,045,636,018.86
所有者权益(或股东权益) 合计		29,476,998,176.43	28,685,435,505.80
负债和所有者权益 (或股东权益) 总计		92,789,102,474.22	92,311,934,461.19

公司负责人：刘长云

主管会计工作负责人：夏晓益

会计机构负责人：夏晓益

母公司资产负债表

2023 年 12 月 31 日

编制单位：九州通医药集团股份有限公司

单位：元 币种：人民币

项目	附注	2023 年 12 月 31 日	2022 年 12 月 31 日
流动资产：			
货币资金		8,981,131,715.67	7,886,217,728.71
交易性金融资产		35,048,127.76	
衍生金融资产			
应收票据		22,650,614.74	137,533,021.36
应收账款	十九、1	3,566,821,117.07	4,322,905,872.29
应收款项融资		1,873,316,320.29	1,055,262,124.15
预付款项		1,106,128,491.74	1,049,995,698.08
其他应收款	十九、2	15,444,204,902.67	11,604,188,724.50
其中：应收利息			
应收股利	十九、2	6,630,170.16	60,726,834.47
存货		1,976,223,320.38	1,541,857,004.30
合同资产			
持有待售资产			
一年内到期的非流动资产		20,649,836.67	4,725,000.00
其他流动资产		1,240,053,962.00	2,799,263,717.96
流动资产合计		34,266,228,408.99	30,401,948,891.35
非流动资产：			
债权投资		56,479,415.80	108,782,058.93
其他债权投资			
长期应收款			
长期股权投资	十九、3	18,870,443,073.04	19,510,184,461.26
其他权益工具投资		784,724,361.91	719,692,696.98
其他非流动金融资产		310,551,373.42	290,262,158.44

投资性房地产		92,115,043.31	91,993,839.13
固定资产		165,087,379.21	158,553,974.43
在建工程			6,763,738.36
生产性生物资产			
油气资产			
使用权资产		217,214,885.20	242,391,458.39
无形资产		137,860,447.30	100,264,567.31
开发支出			431,680.88
商誉			
长期待摊费用		5,212,265.84	5,227,436.92
递延所得税资产		98,936,430.46	104,903,527.49
其他非流动资产			
非流动资产合计		20,738,624,675.49	21,339,451,598.52
资产总计		55,004,853,084.48	51,741,400,489.87
流动负债：			
短期借款		2,482,630,784.80	3,842,789,326.58
交易性金融负债			63,553,201.73
衍生金融负债			
应付票据		7,502,015,599.52	8,437,701,040.38
应付账款		2,411,439,030.32	1,815,664,307.46
预收款项			
合同负债		92,456,658.97	144,819,342.68
应付职工薪酬		105,035,869.31	100,266,520.26
应交税费		70,806,811.67	99,720,378.52
其他应付款		19,382,436,116.81	14,696,234,702.31
其中：应付利息			
应付股利			
持有待售负债			
一年内到期的非流动负债		1,757,240,684.41	363,309,040.95
其他流动负债		11,885,651.38	18,822,800.26
流动负债合计		33,815,947,207.19	29,582,880,661.13
非流动负债：			
长期借款		1,784,892,743.00	2,334,534,329.00
应付债券			
其中：优先股			
永续债			
租赁负债		225,839,893.65	245,314,414.21
长期应付款			
长期应付职工薪酬			
预计负债			
递延收益		5,778,784.11	6,920,600.18
递延所得税负债		368,086,891.17	441,700,758.00
其他非流动负债			
非流动负债合计		2,384,598,311.93	3,028,470,101.39
负债合计		36,200,545,519.12	32,611,350,762.52
所有者权益（或股东权益）：			
实收资本（或股本）		3,908,891,654.00	1,873,869,441.00
其他权益工具			2,181,867,924.54

其中：优先股			1,982,500,000.00
永续债			199,367,924.54
资本公积		6,212,774,636.98	8,224,491,613.22
减：库存股		581,863,684.11	774,238,429.11
其他综合收益		264,461,245.18	217,439,581.78
专项储备			
盈余公积		1,359,119,188.36	1,092,843,304.56
未分配利润		7,640,924,524.95	6,313,776,291.36
所有者权益（或股东权益）合计		18,804,307,565.36	19,130,049,727.35
负债和所有者权益（或股东权益）总计		55,004,853,084.48	51,741,400,489.87

公司负责人：刘长云

主管会计工作负责人：夏晓益

会计机构负责人：夏晓益

合并利润表

2023 年 1—12 月

单位：元 币种：人民币

项目	附注	2023 年度	2022 年度
一、营业总收入		150,139,846,735.79	140,424,191,627.41
其中：营业收入	七、61	150,139,846,735.79	140,424,191,627.41
利息收入			
已赚保费			
手续费及佣金收入			
二、营业总成本		147,070,075,183.39	137,814,692,350.26
其中：营业成本	七、61	138,028,963,127.58	129,476,178,171.13
利息支出			
手续费及佣金支出			
退保金			
赔付支出净额			
提取保险责任准备金净额			
保单红利支出			
分保费用			
税金及附加	七、62	431,685,382.81	351,103,776.65
销售费用	七、63	4,416,368,242.88	4,126,104,659.03
管理费用	七、64	2,817,815,552.54	2,549,285,210.00
研发费用	七、65	196,605,355.37	178,392,105.57
财务费用	七、66	1,178,637,522.21	1,133,628,427.88
其中：利息费用	七、66	1,317,637,860.36	1,221,465,816.59
利息收入	七、66	222,760,828.69	192,137,613.55
加：其他收益	七、67	288,725,421.83	252,946,808.01
投资收益（损失以“-”号填列）	七、68	32,408,846.57	298,489,961.53
其中：对联营企业和合营企业的投资收益		55,036,308.76	213,334,040.19
以摊余成本计量的金融资产终止确认收益			
汇兑收益（损失以“-”号填列）			

净敞口套期收益（损失以“-”号填列）			
公允价值变动收益（损失以“-”号填列）	七、70	-58,764,487.96	60,387,693.84
信用减值损失（损失以“-”号填列）	七、71	-245,543,513.08	-355,508,138.71
资产减值损失（损失以“-”号填列）	七、72	-70,795,277.82	-60,955,485.95
资产处置收益（损失以“-”号填列）	七、73	6,915,389.99	48,225,414.86
三、营业利润（亏损以“-”号填列）		3,022,717,931.93	2,853,085,530.73
加：营业外收入	七、74	63,927,480.29	53,952,267.93
减：营业外支出	七、75	95,782,112.30	68,950,736.81
四、利润总额（亏损总额以“-”号填列）		2,990,863,299.92	2,838,087,061.85
减：所得税费用	七、76	701,202,224.20	552,554,125.04
五、净利润（净亏损以“-”号填列）		2,289,661,075.72	2,285,532,936.81
（一）按经营持续性分类			
1.持续经营净利润（净亏损以“-”号填列）		2,289,661,075.72	2,285,532,936.81
2.终止经营净利润（净亏损以“-”号填列）			
（二）按所有权归属分类			
1.归属于母公司股东的净利润（净亏损以“-”号填列）		2,174,042,838.43	2,084,962,539.78
2.少数股东损益（净亏损以“-”号填列）		115,618,237.29	200,570,397.03
六、其他综合收益的税后净额	七、57	44,582,380.52	81,235,233.86
（一）归属母公司所有者的其他综合收益的税后净额			
1.不能重分类进损益的其他综合收益		48,246,980.00	84,170,049.08
（1）重新计量设定受益计划变动额			
（2）权益法下不能转损益的其他综合收益			
（3）其他权益工具投资公允价值变动			
（4）企业自身信用风险公允价值变动			
2.将重分类进损益的其他综合收益		-3,536,230.26	-2,408,475.76
（1）权益法下可转损益的其他综合收益			
（2）其他债权投资公允价值变动			

(3) 金融资产重分类计入其他综合收益的金额			
(4) 其他债权投资信用减值准备			
(5) 现金流量套期储备			
(6) 外币财务报表折算差额		192,667.03	-348,132.57
(7) 其他			
(二) 归属于少数股东的其他综合收益的税后净额		-128,369.22	-526,339.46
七、综合收益总额		2,334,243,456.24	2,366,768,170.67
(一) 归属于母公司所有者的综合收益总额		2,218,753,588.17	2,166,724,113.10
(二) 归属于少数股东的综合收益总额		115,489,868.07	200,044,057.57
八、每股收益：			
(一) 基本每股收益(元/股)		0.55	0.51
(二) 稀释每股收益(元/股)		0.55	0.51

公司负责人：刘长云

主管会计工作负责人：夏晓益

会计机构负责人：夏晓益

母公司利润表

2023 年 1—12 月

单位：元 币种：人民币

项目	附注	2023 年度	2022 年度
一、营业收入	十九、4	21,508,176,138.11	20,322,661,278.40
减：营业成本	十九、4	19,918,689,261.21	18,887,875,572.77
税金及附加		51,920,833.81	37,053,932.45
销售费用		622,273,448.45	507,382,952.79
管理费用		587,481,066.43	464,446,343.06
研发费用		33,001,929.60	6,629,718.06
财务费用		526,642,428.46	559,931,239.06
其中：利息费用		723,389,444.77	684,732,310.57
利息收入		182,742,195.61	142,888,402.70
加：其他收益		7,966,937.72	10,195,013.79
投资收益（损失以“－”号填列）	十九、5	2,956,595,211.73	1,324,054,042.79
其中：对联营企业和合营企业的投资收益		50,059,261.37	190,874,457.53
以摊余成本计量的金融资产终止确认收益			
净敞口套期收益（损失以“－”号填列）			
公允价值变动收益（损失以“－”号填列）		-44,105,455.53	-35,038,782.71
信用减值损失（损失以“－”号填列）		-31,513,981.68	-33,941,305.82
资产减值损失（损失以“－”号填列）		-2,365,269.09	-221,660.85

资产处置收益（损失以“－”号填列）		272,395.26	246,047.39
二、营业利润（亏损以“－”号填列）		2,655,017,008.56	1,124,634,874.80
加：营业外收入		6,950,656.43	4,585,626.95
减：营业外支出		33,630,704.44	21,148,895.16
三、利润总额（亏损总额以“－”号填列）		2,628,336,960.55	1,108,071,606.59
减：所得税费用		-34,421,877.34	-57,293,941.71
四、净利润（净亏损以“－”号填列）		2,662,758,837.89	1,165,365,548.30
（一）持续经营净利润（净亏损以“－”号填列）		2,662,758,837.89	1,165,365,548.30
（二）终止经营净利润（净亏损以“－”号填列）			
五、其他综合收益的税后净额		47,021,663.40	86,439,765.18
（一）不能重分类进损益的其他综合收益		48,773,748.70	87,838,509.51
1.重新计量设定受益计划变动额			
2.权益法下不能转损益的其他综合收益			
3.其他权益工具投资公允价值变动		48,773,748.70	87,838,509.51
4.企业自身信用风险公允价值变动			
（二）将重分类进损益的其他综合收益		-1,752,085.30	-1,398,744.33
1.权益法下可转损益的其他综合收益		-1,399.13	-2,782.62
2.其他债权投资公允价值变动		-1,750,686.17	-1,395,961.71
3.金融资产重分类计入其他综合收益的金额			
4.其他债权投资信用减值准备			
5.现金流量套期储备			
6.外币财务报表折算差额			
7.其他			
六、综合收益总额		2,709,780,501.29	1,251,805,313.48
七、每股收益：			
（一）基本每股收益(元/股)			
（二）稀释每股收益(元/股)			

公司负责人：刘长云

主管会计工作负责人：夏晓益

会计机构负责人：夏晓益

合并现金流量表
 2023 年 1—12 月

单位：元 币种：人民币

项目	附注	2023年度	2022年度
一、经营活动产生的现金流量：			
销售商品、提供劳务收到的现金		151,481,161,334.90	140,175,007,640.08
客户存款和同业存放款项净增加额			
向中央银行借款净增加额			
向其他金融机构拆入资金净增加额			
收到原保险合同保费取得的现金			
收到再保业务现金净额			
保户储金及投资款净增加额			
收取利息、手续费及佣金的现金			
拆入资金净增加额			
回购业务资金净增加额			
代理买卖证券收到的现金净额			
收到的税费返还		13,896,087.23	27,503,291.03
收到其他与经营活动有关的现金	七、78（1）	3,266,657,847.18	3,402,243,173.28
经营活动现金流入小计		154,761,715,269.31	143,604,754,104.39
购买商品、接受劳务支付的现金		136,645,413,449.22	126,471,297,213.32
客户贷款及垫款净增加额			
存放中央银行和同业款项净增加额			
支付原保险合同赔付款项的现金			
拆出资金净增加额			
支付利息、手续费及佣金的现金			
支付保单红利的现金			
支付给职工及为职工支付的现金		4,299,807,551.39	3,889,717,927.29
支付的各项税费		3,033,044,180.61	2,598,928,572.72
支付其他与经营活动有关的现金	七、78（1）	6,035,754,330.21	6,658,582,235.02
经营活动现金流出小计		150,014,019,511.43	139,618,525,948.35
经营活动产生的现金流量净额		4,747,695,757.88	3,986,228,156.04
二、投资活动产生的现金流量：			
收回投资收到的现金		542,884,666.34	1,347,491,712.08
取得投资收益收到的现金		34,511,063.08	44,753,758.11

处置固定资产、无形资产和其他长期资产收回的现金净额		163,415,802.83	160,850,343.33
处置子公司及其他营业单位收到的现金净额		47,178,987.05	164,921,915.41
收到其他与投资活动有关的现金	七、78（2）	303,143,678.60	5,647,269,452.53
投资活动现金流入小计		1,091,134,197.90	7,365,287,181.46
购建固定资产、无形资产和其他长期资产支付的现金		1,048,814,996.09	1,243,468,584.32
投资支付的现金		1,027,452,931.47	540,847,184.19
质押贷款净增加额			
取得子公司及其他营业单位支付的现金净额		66,895,247.54	290,790,543.36
支付其他与投资活动有关的现金	七、78（2）	309,101,259.69	3,802,485,492.40
投资活动现金流出小计		2,452,264,434.79	5,877,591,804.27
投资活动产生的现金流量净额		-1,361,130,236.89	1,487,695,377.19
三、筹资活动产生的现金流量：			
吸收投资收到的现金		2,579,217,592.39	470,952,264.21
其中：子公司吸收少数股东投资收到的现金		2,117,623,123.58	275,602,200.00
取得借款收到的现金		17,772,218,535.44	19,747,713,027.52
收到其他与筹资活动有关的现金	七、78（3）	3,490,509,803.57	3,280,227,850.31
筹资活动现金流入小计		23,841,945,931.40	23,498,893,142.04
偿还债务支付的现金		17,823,498,014.26	23,186,881,699.98
分配股利、利润或偿付利息支付的现金		1,702,403,765.07	1,436,284,807.47
其中：子公司支付给少数股东的股利、利润		67,642,630.90	48,199,299.24
支付其他与筹资活动有关的现金	七、78（3）	6,553,020,376.82	3,776,263,722.87
筹资活动现金流出小计		26,078,922,156.15	28,399,430,230.32
筹资活动产生的现金流量净额		-2,236,976,224.75	-4,900,537,088.28
四、汇率变动对现金及现金等价物的影响		-1,008,980.75	9,600,244.92
五、现金及现金等价物净增加额		1,148,580,315.49	582,986,689.87
加：期初现金及现金等价物余额		7,660,289,562.24	7,077,302,872.37
六、期末现金及现金等价物余额		8,808,869,877.73	7,660,289,562.24

公司负责人：刘长云

主管会计工作负责人：夏晓益

会计机构负责人：夏晓益

母公司现金流量表
2023 年 1—12 月

单位:元 币种:人民币

项目	附注	2023年度	2022年度
一、经营活动产生的现金流量:			
销售商品、提供劳务收到的现金		22,731,492,663.12	22,099,356,623.94
收到的税费返还			237,599.75
收到其他与经营活动有关的现金		143,597,806,895.29	125,892,078,954.46
经营活动现金流入小计		166,329,299,558.41	147,991,673,178.15
购买商品、接受劳务支付的现金		22,695,963,223.55	21,408,567,114.94
支付给职工及为职工支付的现金		625,061,650.71	513,865,868.24
支付的各项税费		373,847,128.19	368,271,721.77
支付其他与经营活动有关的现金		146,083,975,851.76	125,901,808,252.83
经营活动现金流出小计		169,778,847,854.21	148,192,512,957.78
经营活动产生的现金流量净额		-3,449,548,295.80	-200,839,779.63
二、投资活动产生的现金流量:			
收回投资收到的现金		6,259,697,163.24	3,780,938,509.95
取得投资收益收到的现金		2,989,015,343.19	1,384,319,895.80
处置固定资产、无形资产和其他长期资产收回的现金净额		303,202.99	4,356,953.48
处置子公司及其他营业单位收到的现金净额			
收到其他与投资活动有关的现金		392,016,246.25	5,203,274,880.55
投资活动现金流入小计		9,641,031,955.67	10,372,890,239.78
购建固定资产、无形资产和其他长期资产支付的现金		69,576,770.65	56,817,810.41
投资支付的现金		4,904,929,922.45	4,355,657,924.89
取得子公司及其他营业单位支付的现金净额			
支付其他与投资活动有关的现金		200,000,000.00	3,000,000,000.00
投资活动现金流出小计		5,174,506,693.10	7,412,475,735.30
投资活动产生的现金流量净额		4,466,525,262.57	2,960,414,504.48
三、筹资活动产生的现金流量:			
吸收投资收到的现金		461,594,468.81	126,212,250.00
取得借款收到的现金		8,381,689,634.32	10,621,672,587.06
收到其他与筹资活动有关的现金		4,501,798,417.73	2,348,795,516.51
筹资活动现金流入小计		13,345,082,520.86	13,096,680,353.57
偿还债务支付的现金		8,880,131,618.30	12,750,384,803.08

分配股利、利润或偿付利息支付的现金		1,338,612,596.00	1,134,173,442.23
支付其他与筹资活动有关的现金		2,626,016,560.38	1,371,889,397.15
筹资活动现金流出小计		12,844,760,774.68	15,256,447,642.46
筹资活动产生的现金流量净额		500,321,746.18	-2,159,767,288.89
四、汇率变动对现金及现金等价物的影响		-821,912.67	17,187.84
五、现金及现金等价物净增加额		1,516,476,800.28	599,824,623.80
加：期初现金及现金等价物余额		5,054,347,382.69	4,454,522,758.89
六、期末现金及现金等价物余额		6,570,824,182.97	5,054,347,382.69

公司负责人：刘长云

主管会计工作负责人：夏晓益

会计机构负责人：夏晓益

合并所有者权益变动表
 2023 年 1—12 月

单位:元 币种:人民币

项目	2023 年度													
	归属于母公司所有者权益											少数股东权益	所有者权益合计	
	实收资本(或股本)	其他权益工具			资本公积	减:库存股	其他综合收益	专项储备	盈余公积	一般风险准备	未分配利润			其他
	优先股	永续债	其他											
一、上年年末余额	1,873,869,441.00	1,982,500,000.00	199,367,924.54		8,204,700,296.50	774,238,429.11	203,223,867.62		1,092,843,304.56		11,857,533,081.83	24,639,799,486.94	44,045,636,018.86	28,685,435,505.80
加:会计政策变更														
前期差错更正														
其他														
二、本年期初余额	1,873,869,441.00	1,982,500,000.00	199,367,924.54		8,204,700,296.50	774,238,429.11	203,223,867.62		1,092,843,304.56		11,857,533,081.83	24,639,799,486.94	44,045,636,018.86	28,685,435,505.80
三、本期增减变动金额(减少以“—”号填列)	2,035,022,213.00	1,982,500,000.00	199,367,924.54		1,851,428,640.77	192,374,745.00	45,150,249.74		266,275,883.80		837,846,234.13	-656,627,239.64	1,448,189,910.27	791,562,670.63
(一)综合收益总额					494.15		44,710,749.74				2,174,042,838.43	2,218,754,082.32	115,489,868.07	2,334,243,950.39
(二)所有者投入和减少资本		1,982,500,000.00	199,367,924.54		183,593,078.08	192,374,745.00						-1,805,900,101.46	1,658,148,744.58	-147,751,356.88
1.所有者投入的普通股					-65,498,745.00							-65,498,745.00	1,658,148,744.58	1,592,649,999.58
2.其他权益工具持有者投入资本		1,982,500,000.00	199,367,924.54		-18,132,075.46							-2,200,000,000.00		-2,200,000,000.00
3.股份支付计入所有者权益的金额					104,279,164.24	35,588,250.00						68,690,914.24		68,690,914.24

4. 其他				162,944,734.30	227,962,995.00					390,907,729.30		390,907,729.30
(三) 利润分配								266,275,883.80	-1,335,610,604.30	-1,069,334,720.50	-67,565,855.20	-1,136,900,575.70
1. 提取盈余公积								266,275,883.80	-266,275,883.80			
2. 提取一般风险准备												
3. 对所有者(或股东)的分配									-1,069,334,720.50	-1,069,334,720.50	-67,565,855.20	-1,136,900,575.70
4. 其他												
(四) 所有者权益内部结转	2,035,022,213.00			2,035,022,213.00		439,500.00			-586,000.00	-146,500.00		-146,500.00
1. 资本公积转增资本(或股本)	2,035,022,213.00			2,035,022,213.00								
2. 盈余公积转增资本(或股本)												
3. 盈余公积弥补亏损												
4. 设定受益计划变动额结转留存收益												
5. 其他综合收益结转留存收益						439,500.00			-586,000.00	-146,500.00		-146,500.00
6. 其他												
(五) 专项储备												
1. 本期提取												
2. 本期使用												
(六) 其他											-257,882,847.18	-257,882,847.18
四、本期期末余额	3,908,891,654.00			6,353,271,655.73	581,863,684.11	248,374,117.36	1,359,119,188.36	12,695,379,315.96	23,983,172,247.30	5,493,825,929.13		29,476,998,176.43

项目	2022 年度											
	归属于母公司所有者权益										少数股东权益	所有者权益合计
	其他权益工具	资本公积	减：库存股	其他综合收益	盈余公积	未分配利润	小计					

	实收资本 (或股本)	优先股	永续债	其他				专项储备	一般风险准备	其他		
一、上年年末余额	1,873,825,605.00	1,982,500,000.00	199,367,924.54	243,901,985.39	8,055,932,816.41	614,817,661.72	121,462,294.30	976,306,749.73	10,570,127,879.78	23,408,607,593.43	3,664,070,308.50	27,072,677,901.93
加：会计政策变更												
前期差错更正												
其他												
二、本年期初余额	1,873,825,605.00	1,982,500,000.00	199,367,924.54	243,901,985.39	8,055,932,816.41	614,817,661.72	121,462,294.30	976,306,749.73	10,570,127,879.78	23,408,607,593.43	3,664,070,308.50	27,072,677,901.93
三、本期增减变动金额 (减少以“—”号填列)	43,836.00			243,901,985.39	148,767,480.09	159,420,767.39	81,761,573.32	116,536,554.83	1,287,405,202.05	1,231,191,893.51	381,565,710.36	1,612,757,603.87
(一) 综合收益总额					-494.15		81,761,573.32		2,084,962,539.78	2,166,723,618.95	200,044,057.57	2,366,767,676.52
(二) 所有者投入和减少资本	43,836.00				-25,318,242.23	159,420,767.39				-184,695,173.62	275,602,200.00	90,907,026.38
1. 所有者投入的普通股	43,836.00				-124,404,656.57					-124,360,820.57	275,602,200.00	151,241,379.43
2. 其他权益工具持有者投入资本												
3. 股份支付计入所有者权益的金额					96,656,342.79	266,247,652.00				362,903,994.79		362,903,994.79
4. 其他					2,430,071.55	425,668,419.39				-423,238,347.84		-423,238,347.84
(三) 利润分配								116,536,554.83	-797,557,337.73	-681,020,782.90	-48,199,299.24	-729,220,082.14
1. 提取盈余公积								116,536,554.83	-116,536,554.83			
2. 提取一般风险准备												
3. 对所有者 (或股东) 的分配									-681,020,782.90	-681,020,782.90	-48,199,299.24	-729,220,082.14

4. 其他													
(四) 所有者权益内部结转				174,086,216.47	174,086,216.47								
1. 资本公积转增资本(或股本)													
2. 盈余公积转增资本(或股本)													
3. 盈余公积弥补亏损													
4. 设定受益计划变动额结转留存收益													
5. 其他综合收益结转留存收益													
6. 其他				174,086,216.47	174,086,216.47								
(五) 专项储备													
1. 本期提取													
2. 本期使用													
(六) 其他				-69,815,768.92						-69,815,768.92	-45,881,247.97	-115,697,016.89	
四、本期期末余额	1,873,869,441.00	1,982,500,000.00	199,367,924.54		8,204,700,296.50	774,238,429.11	203,223,867.62	1,092,843,304.56	11,857,533,081.83	24,639,799,486.94	4,045,636,018.86	28,685,435,505.80	

公司负责人：刘长云

主管会计工作负责人：夏晓益

会计机构负责人：夏晓益

母公司所有者权益变动表

2023 年 1—12 月

单位：元 币种：人民币

项目	2023 年度										
	实收资本(或股本)	其他权益工具			资本公积	减：库存股	其他综合收益	专项储备	盈余公积	未分配利润	所有者权益合计
		优先股	永续债	其他							
一、上年年末余额	1,873,869,441.00	1,982,500,000.00	199,367,924.54		8,224,491,613.22	774,238,429.11	217,439,581.78		1,092,843,304.56	6,313,776,291.36	19,130,049,727.35
加：会计政策变更											
前期差错更正											

其他										
二、本年期初余额	1,873,869,441.00	1,982,500,000.00	199,367,924.54	8,224,491,613.22	774,238,429.11	217,439,581.78		1,092,843,304.56	6,313,776,291.36	19,130,049,727.35
三、本期增减变动金额（减少以“一”号填列）	2,035,022,213.00	-1,982,500,000.00	-199,367,924.54	-2,011,716,976.24	-192,374,745.00	-47,021,663.40		-266,275,883.80	-1,327,148,233.59	-325,742,161.99
（一）综合收益总额				494.15		47,021,663.40			2,662,758,837.89	2,709,780,995.44
（二）所有者投入和减少资本		-1,982,500,000.00	-199,367,924.54	23,304,742.61	-192,374,745.00					-1,966,188,436.93
1. 所有者投入的普通股				-65,498,745.00						-65,498,745.00
2. 其他权益工具持有者投入资本		-1,982,500,000.00	-199,367,924.54	-18,132,075.46						-2,200,000,000.00
3. 股份支付计入所有者权益的金额				104,279,164.24	35,588,250.00					68,690,914.24
4. 其他				2,656,398.83	-227,962,995.00					230,619,393.83
（三）利润分配								266,275,883.80	-1,335,610,604.30	-1,069,334,720.50
1. 提取盈余公积								266,275,883.80	-266,275,883.80	
2. 对所有者（或股东）的分配									1,069,334,720.50	-1,069,334,720.50
3. 其他										
（四）所有者权益内部结转	2,035,022,213.00			2,035,022,213.00						
1. 资本公积转增资本（或股本）	2,035,022,213.00			2,035,022,213.00						
2. 盈余公积转增资本（或股本）										
3. 盈余公积弥补亏损										
4. 设定受益计划变动额结转留存收益										
5. 其他综合收益结转留存收益										
6. 其他										
（五）专项储备										

1. 本期提取											
2. 本期使用											
(六) 其他											
四、本期末余额	3,908,891,654.00				6,212,774,636.98	581,863,684.11	264,461,245.18		1,359,119,188.36	7,640,924,524.95	18,804,307,565.36

项目	2022 年度										
	实收资本 (或股本)	其他权益工具			资本公积	减：库存股	其他综合收益	专项储备	盈余公积	未分配利润	所有者权益合计
		优先股	永续债	其他							
一、上年年末余额	1,873,825,605.00	1,982,500,000.00	199,367,924.54	243,901,985.39	8,047,784,777.72	614,817,661.72	130,999,816.60		976,306,749.73	5,945,968,080.79	18,785,837,278.05
加：会计政策变更											
前期差错更正											
其他											
二、本年期初余额	1,873,825,605.00	1,982,500,000.00	199,367,924.54	243,901,985.39	8,047,784,777.72	614,817,661.72	130,999,816.60		976,306,749.73	5,945,968,080.79	18,785,837,278.05
三、本期增减变动金额（减少以“－”号填列）	43,836.00			-243,901,985.39	176,706,835.50	159,420,767.39	86,439,765.18		116,536,554.83	367,808,210.57	344,212,449.30
（一）综合收益总额					-494.15		86,439,765.18			1,165,365,548.30	1,251,804,819.33
（二）所有者投入和减少资本	43,836.00				2,621,113.18	159,420,767.39					-156,755,818.21
1. 所有者投入的普通股	43,836.00				-124,404,656.57						-124,360,820.57
2. 其他权益工具持有者投入资本											
3. 股份支付计入所有者权益的金额					96,656,342.79	266,247,652.00					362,903,994.79
4. 其他					30,369,426.96	425,668,419.39					-395,298,992.43
（三）利润分配									116,536,554.83	-797,557,337.73	-681,020,782.90
1. 提取盈余公积									116,536,554.83	-116,536,554.83	
2. 对所有者（或股东）的分配										-681,020,782.90	-681,020,782.90
3. 其他											
（四）所有者权益内部结转				-174,086,216.47	174,086,216.47						
1. 资本公积转增资本（或股本）											
2. 盈余公积转增资本（或股本）											
3. 盈余公积弥补亏损											
4. 设定受益计划变动额结转留存收益											

5. 其他综合收益结转留存收益											
6. 其他				-174,086,216.47	174,086,216.47						
(五) 专项储备											
1. 本期提取											
2. 本期使用											
(六) 其他				-69,815,768.92							-69,815,768.92
四、本期期末余额	1,873,869,441.00	1,982,500,000.00	199,367,924.54		8,224,491,613.22	774,238,429.11	217,439,581.78		1,092,843,304.56	6,313,776,291.36	19,130,049,727.35

公司负责人：刘长云

主管会计工作负责人：夏晓益

会计机构负责人：夏晓益

三、公司基本情况

1. 公司概况

√适用 □不适用

九州通医药集团股份有限公司（以下简称“公司”或“本公司”）的前身武汉均大储运有限公司是 1999 年 3 月 9 日经武汉市工商行政管理局批准成立。2010 年 10 月 28 日经中国证券监督管理委员会证监许可[2010]1354 号文核准，公司采用网下向询价对象配售和网上向社会公众投资者定价发行相结合的方式，公开发行人人民币普通股 150,000,000 股，并于 2010 年 11 月 2 日在上海证券交易所挂牌交易，发行后公司总股本为 1,420,515,819 股，注册资本为 1,420,515,819.00 元。经过历年股权变动，截至 2023 年 12 月 31 日，本公司注册资本为人民币 3,908,891,654.00 元，股本为人民币 3,908,891,654.00 元。

现总部注册地位于湖北省武汉市汉阳区龙兴西街 5 号。

现总部办公地址位于湖北省武汉市汉阳区龙兴西街 5 号。

本公司的经营范围：药品批发,危险化学品经营,第三类医疗器械经营,医疗器械互联网信息服务,II、III类射线装置销售,药品类易制毒化学品销售,食品生产,食品销售,第三类医疗器械租赁,农药批发,农药零售,酒类经营,药品互联网信息服务,药品进出口,第一类增值电信业务,第二类增值电信业务,中药饮片代煎服务,药用辅料销售。（依法须经批准的项目，经相关部门批准后方可开展经营活动，具体经营项目以相关部门批准文件或许可证件为准）一般项目：第一类医疗器械销售,第二类医疗器械销售,消毒剂销售（不含危险化学品）,包装材料及制品销售,专用化学产品销售（不含危险化学品）,化工产品销售（不含许可类化工产品）,中草药种植,医学研究和试验发展（除人体干细胞、基因诊断与治疗技术开发和应用）,化妆品批发,化妆品零售,日用百货销售,农副产品销售,食品销售（仅销售预包装食品）,保健食品（预包装）销售,婴幼儿配方乳粉及其他婴幼儿配方食品销售,特殊医学用途配方食品销售,食品互联网销售（仅销售预包装食品）,智能仓储装备销售,第一类医疗器械租赁,第二类医疗器械租赁,租赁服务（不含许可类租赁服务）,住房租赁,非居住房地产租赁,普通机械设备安装服务,饲料添加剂销售,食品添加剂销售,家用电器销售,五金产品批发,五金产品零售,玩具销售,电子产品销售,食品进出口,货物进出口,技术进出口,汽车销售,技术服务、技术开发、技术咨询、技术交流、技术转让、技术推广,互联网数据服务,物联网应用服务,机械设备销售,互联网设备销售,电子元器件与机电组件设备销售,云计算设备销售,物联网设备销售,工程和技术研究和试验发展等（除许可业务外，可自主依法经营法律法规非禁止或限制的项目）。

本财务报表业经本公司董事会于 2024 年 4 月 25 日决议批准报出。

截至 2023 年 12 月 31 日，本集团纳入合并范围的子公司共 548 户，详见本附注十“在其他主体中的权益”。本集团本期合并范围比上年增加 82 户，减少 16 户，详见本附注九“合并范围的变更”。

四、财务报表的编制基础

1. 编制基础

本公司财务报表以持续经营假设为基础。

2. 持续经营

适用 不适用

根据实际发生的交易和事项，按照财政部发布的《企业会计准则——基本准则》（财政部令第33号发布、财政部令第76号修订）、于2006年2月15日及其后颁布和修订的40项具体会计准则、企业会计准则应用指南、企业会计准则解释及其他相关规定（以下合称“企业会计准则”），以及中国证券监督管理委员会《公开发行证券的公司信息披露编报规则第15号——财务报告的一般规定（2023年修订）》的披露规定编制。

根据企业会计准则的相关规定，本公司会计核算以权责发生制为基础。除某些金融工具外，本财务报表均以历史成本为计量基础。资产如果发生减值，则按照相关规定计提相应的减值准备。

五、重要会计政策及会计估计

具体会计政策和会计估计提示：

适用 不适用

本公司根据实际生产经营特点，依据相关企业会计准则的规定，对收入确认、研究开发支出等交易和事项制定了若干项具体会计政策和会计估计，详见本附注五、34“收入”各项描述。关于管理层所作出的重大会计判断和估计的说明，请参阅附注五、41“其他”。

1. 遵循企业会计准则的声明

本公司编制的财务报表符合企业会计准则的要求，真实、完整地反映了本公司及本集团2023年12月31日的财务状况及2023年度的经营成果和现金流量等有关信息。此外，本公司及本集团的财务报表在所有重大方面符合中国证券监督管理委员会2023年修订的《公开发行证券的公司信息披露编报规则第15号——财务报告的一般规定》有关财务报表及其附注的披露要求。

2. 会计期间

本公司会计年度自公历1月1日起至12月31日止。

3. 营业周期

适用 不适用

正常营业周期是指本公司从购买用于加工的资产起至实现现金或现金等价物的期间。本公司以12个月作为一个营业周期，并以其作为资产和负债的流动性划分标准。

4. 记账本位币

本公司的记账本位币为人民币。

5. 重要性标准确定方法和选择依据

√适用 □不适用

项目	重要性标准
重要的债权投资	单项债权投资价值占期末债权投资价值的 20% 以上且金额大于 4,000 万元。
重要在建工程	单个项目期末余额占在建工程期末余额 5% 以上且预算金额在 10,000 万元以上。
重要的非全资子公司	资产总额/收入总额/利润总额占集团总资产/总收入/利润总额 2% 以上。
重要联营企业	对合营或联营企业的长期股权投资期末账面价值占集团资产总额比重 1% 以上。

6. 同一控制下和非同一控制下企业合并的会计处理方法

√适用 □不适用

企业合并，是指将两个或两个以上单独的企业合并形成一个报告主体的交易或事项。企业合并分为同一控制下企业合并和非同一控制下企业合并。

(1) 同一控制下企业合并

参与合并的企业在合并前后均受同一方或相同的多方最终控制，且该控制并非暂时性的，为同一控制下的企业合并。同一控制下的企业合并，在合并日取得对其他参与合并企业控制权的一方为合并方，参与合并的其他企业为被合并方。合并日，是指合并方实际取得对被合并方控制权的日期。

合并方取得的资产和负债均按合并日在被合并方的账面价值计量。合并方取得的净资产账面价值与支付的合并对价账面价值（或发行股份面值总额）的差额，调整资本公积（股本溢价）；资本公积（股本溢价）不足以冲减的，调整留存收益。

合并方为进行企业合并发生的各项直接费用，于发生时计入当期损益。

(2) 非同一控制下企业合并

参与合并的企业在合并前后不受同一方或相同的多方最终控制的，为非同一控制下的企业合并。非同一控制下的企业合并，在购买日取得对其他参与合并企业控制权的一方为购买方，参与合并的其他企业为被购买方。购买日，是指为购买方实际取得对被购买方控制权的日期。

对于非同一控制下的企业合并，合并成本包含购买日购买方为取得对被购买方的控制权而付出的资产、发生或承担的负债以及发行的权益性证券的公允价值，为企业合并发生的审计、法律服务、评估咨询等中介费用以及其他管理费用于发生时计入当期损益。购买方作为合并对价发行的权益性证券或债务性证券的交易费用，计入权益性证券或债务性证券的初始确认金额。所涉及的或有对价按其在购买日的公允价值计入合并成本，购买日后 12 个月内出现对购买日已存在情况的新的或进一步证据而需要调整或有对价的，相应调整合并商誉。购买方发生的合并成本及在合并中取得的可辨认净资产按购买日的公允价值计量。合并成本大于合并中取得的被购买方于购买日可辨认净资产公允价值份额的差额，确认为商誉。合并成本小于合并中取得的被购买方可辨认净资产公允价值份额的，首先对取得的被购买方各项可辨认资产、负债及或有负债的公允价值

以及合并成本的计量进行复核，复核后合并成本仍小于合并中取得的被购买方可辨认净资产公允价值份额的，其差额计入当期损益。

购买方取得被购买方的可抵扣暂时性差异，在购买日因不符合递延所得税资产确认条件而未予确认的，在购买日后 12 个月内，如取得新的或进一步的信息表明购买日的相关情况已经存在，预期被购买方在购买日可抵扣暂时性差异带来的经济利益能够实现的，则确认相关的递延所得税资产，同时减少商誉，商誉不足冲减的，差额部分确认为当期损益；除上述情况以外，确认与企业合并相关的递延所得税资产的，计入当期损益。

通过多次交易分步实现的非同一控制下企业合并，根据《财政部关于印发企业会计准则解释第 5 号的通知》（财会[2012]19 号）和《企业会计准则第 33 号——合并财务报表》第五十一条关于“一揽子交易”的判断标准（参见本附注五、7“控制的判断标准和合并财务报表的编制方法”），判断该多次交易是否属于“一揽子交易”。属于“一揽子交易”的，参考本部分前面各段描述及本附注五、19“长期股权投资”进行会计处理；不属于“一揽子交易”的，区分个别财务报表和合并财务报表进行相关会计处理：

在个别财务报表中，以购买日之前所持被购买方的股权投资的账面价值与购买日新增投资成本之和，作为该项投资的初始投资成本；购买日之前持有的被购买方的股权涉及其他综合收益的，在处置该项投资时将与其相关的其他综合收益采用与被购买方直接处置相关资产或负债相同的基础进行会计处理。

在合并财务报表中，对于购买日之前持有的被购买方的股权，按照该股权在购买日的公允价值进行重新计量，公允价值与其账面价值的差额计入当期投资收益；购买日之前持有的被购买方的股权涉及其他综合收益的，与其相关的其他综合收益应当采用与被购买方直接处置相关资产或负债相同的基础进行会计处理。

7. 控制的判断标准和合并财务报表的编制方法

√适用 □不适用

（1）控制的判断标准

合并财务报表的合并范围以控制为基础予以确定。控制是指本集团拥有对被投资方的权力，通过参与被投资方的相关活动而享有可变回报，并且有能力运用对被投资方的权力影响该回报金额。其中，本集团享有现时权利使本集团目前有能力主导被投资方的相关活动，而不论本集团是否实际行使该权利，视为本集团拥有对被投资方的权力；本集团自被投资方取得的回报可能会随着被投资方业绩而变动的，视为享有可变回报；本集团以主要责任人身份行使决策权的，视为本集团有能力运用对被投资方的权力影响该回报金额。合并范围包括本公司及全部子公司。子公司，是指被本集团控制的主体。

本集团在综合考虑所有相关事实和情况的基础上对是否控制被投资方进行判断。相关事实和情况主要包括：被投资方的设立目的；被投资方的相关活动以及如何对相关活动作出决策；本集团享有的权利是否使本集团目前有能力主导被投资方的相关活动；本集团是否通过参与被投资方

的相关活动而享有可变回报；本集团是否有能力运用对被投资方的权力影响其回报金额；本集团与其他方的关系等。一旦相关事实和情况的变化导致上述控制定义涉及的相关要素发生了变化，本集团将进行重新评估。

（2）合并财务报表编制的方法

从取得子公司的净资产和生产经营决策的实际控制权之日起，本集团开始将其纳入合并范围；从丧失实际控制权之日起停止纳入合并范围。对于处置的子公司，处置日前的经营成果和现金流量已经适当地包括在合并利润表和合并现金流量表中；当期处置的子公司，不调整合并资产负债表的期初数。非同一控制下企业合并增加的子公司，其购买日后的经营成果及现金流量已经适当地包括在合并利润表和合并现金流量表中，且不调整合并财务报表的期初数和对比数。同一控制下企业合并增加的子公司及吸收合并下的被合并方，其自合并当期期初至合并日的经营成果和现金流量已经适当地包括在合并利润表和合并现金流量表中，并且同时调整合并财务报表的对比数。

在编制合并财务报表时，子公司与本公司采用的会计政策或会计期间不一致的，按照本公司的会计政策和会计期间对子公司财务报表进行必要的调整。对于非同一控制下企业合并取得的子公司，以购买日可辨认净资产公允价值为基础对其财务报表进行调整。

集团内所有重大往来余额、交易及未实现利润在合并财务报表编制时予以抵销。

子公司的股东权益及当期净损益中不属于本公司所拥有的部分分别作为少数股东权益及少数股东损益在合并财务报表中股东权益及净利润项下单独列示。子公司当期净损益中属于少数股东权益的份额，在合并利润表中净利润项目下以“少数股东损益”项目列示。少数股东分担的子公司的亏损超过了少数股东在该子公司期初股东权益中所享有的份额，仍冲减少数股东权益。

当因处置部分股权投资或其他原因丧失了对原有子公司的控制权时，对于剩余股权，按照其在丧失控制权日的公允价值进行重新计量。处置股权取得的对价与剩余股权公允价值之和，减去按原持股比例计算应享有原有子公司自购买日开始持续计算的净资产的份额之间的差额，计入丧失控制权当期的投资收益。与原有子公司股权投资相关的其他综合收益，在丧失控制权时采用与该子公司直接处置相关资产或负债相同的基础进行会计处理。其后，对该部分剩余股权按照《企业会计准则第 2 号——长期股权投资》或《企业会计准则第 22 号——金融工具确认和计量》等相关规定进行后续计量，详见本附注五、19“长期股权投资”或本附注五、11“金融工具”。

本集团通过多次交易分步处置对子公司股权投资直至丧失控制权的，需区分处置对子公司股权投资直至丧失控制权的各项交易是否属于一揽子交易。处置对子公司股权投资的各项交易的条款、条件以及经济影响符合以下一种或多种情况，通常表明应将多次交易事项作为一揽子交易进行会计处理：①这些交易是同时或者在考虑了彼此影响的情况下订立的；②这些交易整体才能达成一项完整的商业结果；③一项交易的发生取决于其他至少一项交易的发生；④一项交易单独看是不经济的，但是和其他交易一并考虑时是经济的。不属于一揽子交易的，对其中的每一项交易视情况分别按照“不丧失控制权的情况下部分处置对子公司的长期股权投资”（详见本附注五、

19“长期股权投资”（2）④）和“因处置部分股权投资或其他原因丧失了对原有子公司的控制权”（详见前段）适用的原则进行会计处理。处置对子公司股权投资直至丧失控制权的各项交易属于一揽子交易的，将各项交易作为一项处置子公司并丧失控制权的交易进行会计处理；但是，在丧失控制权之前每一次处置价款与处置投资对应的享有该子公司净资产份额的差额，在合并财务报表中确认为其他综合收益，在丧失控制权时一并转入丧失控制权当期的损益。

8. 合营安排分类及共同经营会计处理方法

√适用 □不适用

合营安排，是指一项由两个或两个以上的参与方共同控制的安排。本集团根据在合营安排中享有的权利和承担的义务，将合营安排分为共同经营和合营企业。共同经营，是指本集团享有该安排相关资产且承担该安排相关负债的合营安排。合营企业，是指本集团仅对该安排的净资产享有权利的合营安排。

本集团对合营企业的投资采用权益法核算，按照本附注五、19“长期股权投资”（2）②“权益法核算的长期股权投资”中所述的会计政策处理。

本集团作为合营方对共同经营，确认本集团单独持有的资产、单独所承担的负债，以及按本集团份额确认共同持有的资产和共同承担的负债；确认出售本集团享有的共同经营产出份额所产生的收入；按本集团份额确认共同经营因出售产出所产生的收入；确认本集团单独所发生的费用，以及按本集团份额确认共同经营发生的费用。

当本集团作为合营方向共同经营投出或出售资产（该资产不构成业务，下同）、或者自共同经营购买资产时，在该等资产出售给第三方之前，本集团仅确认因该交易产生的损益中归属于共同经营其他参与方的部分。该等资产发生符合《企业会计准则第8号——资产减值》等规定的资产减值损失的，对于由本集团向共同经营投出或出售资产的情况，本集团全额确认该损失；对于本集团自共同经营购买资产的情况，本集团按承担的份额确认该损失。

9. 现金及现金等价物的确定标准

现金等价物是指企业持有的期限短（一般指从购买日起三个月内到期）、流动性强、易于转换为已知金额现金、价值变动风险很小的投资。

10. 外币业务和外币报表折算

√适用 □不适用

（1）发生外币交易时折算汇率的确定方法

本集团发生的外币交易在初始确认时，按交易日的即期汇率折算为记账本位币金额。

（2）在资产负债表日对外币货币性项目和外币非货币项目采用的折算方法和汇兑损益的处理方法

资产负债表日，对于外币货币性项目采用资产负债表日即期汇率折算，由此产生的汇兑差额，除：①属于与购建符合资本化条件的资产相关的外币专门借款产生的汇兑差额按照借款费用

资本化的原则处理；以及②分类为以公允价值计量且其变动计入其他综合收益的外币货币性项目，除摊余成本（含减值）之外的其他账面余额变动产生的汇兑差额计入其他综合收益之外，均计入当期损益。

以历史成本计量的外币非货币性项目，仍采用交易发生日的即期汇率折算的记账本位币金额计量。以公允价值计量的外币非货币性项目，采用公允价值确定日的即期汇率折算，折算后的记账本位币金额与原记账本位币金额的差额，作为公允价值变动（含汇率变动）处理，计入当期损益或确认为其他综合收益。

（3）外币财务报表的折算方法

境外经营的外币财务报表按以下方法折算为人民币报表：资产负债表中的资产和负债项目，采用资产负债表日的即期汇率折算；股东权益类项目除“未分配利润”项目外，其他项目采用发生时的即期汇率折算。利润表中的收入和费用项目，采用交易发生日的即期汇率折算。年初未分配利润为上一年折算后的年末未分配利润；期末未分配利润按折算后的利润分配各项目计算列示；折算后资产类项目与负债类项目和股东权益类项目合计数的差额，作为外币报表折算差额，确认为其他综合收益。处置境外经营并丧失控制权时，将资产负债表中股东权益项目下列示的、与该境外经营相关的外币报表折算差额，全部或按处置该境外经营的比例转入处置当期损益。

外币现金流量以及境外子公司的现金流量，采用现金流量发生日的即期汇率折算。汇率变动对现金的影响额作为调节项目，在现金流量表中单独列报。

年初数和上年实际数按照上年财务报表折算后的数额列示。

在处置本集团在境外经营的全部所有者权益或因处置部分股权投资或其他原因丧失了对境外经营控制权时，将资产负债表中股东权益项目下列示的、与该境外经营相关的归属于母公司所有者权益的外币报表折算差额，全部转入处置当期损益。

在处置部分股权投资或其他原因导致持有境外经营权益比例降低但不丧失对境外经营控制权时，与该境外经营处置部分相关的外币报表折算差额将归属于少数股东权益，不转入当期损益。在处置境外经营为联营企业或合营企业的部分股权时，与该境外经营相关的外币报表折算差额，按处置该境外经营的比例转入处置当期损益。

如有实质上构成对境外经营净投资的外币货币性项目，在合并财务报表中，其因汇率变动而产生的汇兑差额，作为“外币报表折算差额”确认为其他综合收益；处置境外经营时，计入处置当期损益。

11. 金融工具

适用 不适用

在本集团成为金融工具合同的一方时确认一项金融资产或金融负债。

（1）金融资产的分类、确认和计量

本集团根据管理金融资产的业务模式和金融资产的合同现金流量特征，将金融资产划分为：以摊余成本计量的金融资产；以公允价值计量且其变动计入其他综合收益的金融资产；以公允价值计量且其变动计入当期损益的金融资产。

金融资产在初始确认时以公允价值计量。对于以公允价值计量且其变动计入当期损益的金融资产，相关交易费用直接计入当期损益；对于其他类别的金融资产，相关交易费用计入初始确认金额。因销售产品或提供劳务而产生的、未包含或不考虑重大融资成分的应收账款或应收票据，本集团按照预期有权收取的对价金额作为初始确认金额。

①以摊余成本计量的金融资产

本集团管理以摊余成本计量的金融资产的业务模式为以收取合同现金流量为目标，且此类金融资产的合同现金流量特征与基本借贷安排相一致，即在特定日期产生的现金流量，仅为对本金和以未偿付本金金额为基础的利息的支付。本集团对于此类金融资产，采用实际利率法，按照摊余成本进行后续计量，其摊销或减值产生的利得或损失，计入当期损益。

②以公允价值计量且其变动计入其他综合收益的金融资产

本集团管理此类金融资产的业务模式为既以收取合同现金流量为目标又以出售为目标，且此类金融资产的合同现金流量特征与基本借贷安排相一致。本集团对此类金融资产按照公允价值计量且其变动计入其他综合收益，但减值损失或利得、汇兑损益和按照实际利率法计算的利息收入计入当期损益。

此外，本集团将部分非交易性权益工具投资指定为以公允价值计量且其变动计入其他综合收益的金融资产。本集团将该类金融资产的相关股利收入计入当期损益，公允价值变动计入其他综合收益。当该金融资产终止确认时，之前计入其他综合收益的累计利得或损失将从其他综合收益转入留存收益，不计入当期损益。

③以公允价值计量且其变动计入当期损益的金融资产

本集团将上述以摊余成本计量的金融资产和以公允价值计量且其变动计入其他综合收益的金融资产之外的金融资产，分类为以公允价值计量且其变动计入当期损益的金融资产。此外，在初始确认时，本集团为了消除或显著减少会计错配，将部分金融资产指定为以公允价值计量且其变动计入当期损益的金融资产。对于此类金融资产，本集团采用公允价值进行后续计量，公允价值变动计入当期损益。

(2) 金融负债的分类、确认和计量

金融负债于初始确认时分类为以公允价值计量且其变动计入当期损益的金融负债和其他金融负债。对于以公允价值计量且其变动计入当期损益的金融负债，相关交易费用直接计入当期损益，其他金融负债的相关交易费用计入其初始确认金额。

①以公允价值计量且其变动计入当期损益的金融负债

以公允价值计量且其变动计入当期损益的金融负债，包括交易性金融负债（含属于金融负债的衍生工具）和初始确认时指定为以公允价值计量且其变动计入当期损益的金融负债。

交易性金融负债（含属于金融负债的衍生工具），按照公允价值进行后续计量，除与套期会计有关外，公允价值变动计入当期损益。

被指定为以公允价值计量且其变动计入当期损益的金融负债，该负债由本集团自身信用风险变动引起的公允价值变动计入其他综合收益，且终止确认该负债时，计入其他综合收益的自身信用风险变动引起的其公允价值累计变动额转入留存收益。其余公允价值变动计入当期损益。若按上述方式对该等金融负债的自身信用风险变动的影响进行处理会造成或扩大损益中的会计错配的，本集团将该金融负债的全部利得或损失（包括企业自身信用风险变动的影响金额）计入当期损益。

②其他金融负债

除金融资产转移不符合终止确认条件或继续涉入被转移金融资产所形成的金融负债、财务担保合同外的其他金融负债分类为以摊余成本计量的金融负债，按摊余成本进行后续计量，终止确认或摊销产生的利得或损失计入当期损益。

（3）金融资产转移的确认依据和计量方法

满足下列条件之一的金融资产，予以终止确认：①收取该金融资产现金流量的合同权利终止；②该金融资产已转移，且将金融资产所有权上几乎所有的风险和报酬转移给转入方；③该金融资产已转移，虽然企业既没有转移也没有保留金融资产所有权上几乎所有的风险和报酬，但是放弃了对该金融资产的控制。

若企业既没有转移也没有保留金融资产所有权上几乎所有的风险和报酬，且未放弃对该金融资产的控制的，则按照继续涉入所转移金融资产的程度确认有关金融资产，并相应确认有关负债。继续涉入所转移金融资产的程度，是指该金融资产价值变动使企业面临的风险水平。

金融资产整体转移满足终止确认条件的，将所转移金融资产的账面价值及因转移而收到的对价与原计入其他综合收益的公允价值变动累计额之和的差额计入当期损益。

金融资产部分转移满足终止确认条件的，将所转移金融资产的账面价值在终止确认及未终止确认部分之间按其相对的公允价值进行分摊，并将因转移而收到的对价与应分摊至终止确认部分的原计入其他综合收益的公允价值变动累计额之和与分摊的前述账面金额之差额计入当期损益。

本集团对采用附追索权方式出售的金融资产，或将持有的金融资产背书转让，需确定该金融资产所有权上几乎所有的风险和报酬是否已经转移。已将该金融资产所有权上几乎所有的风险和报酬转移给转入方的，终止确认该金融资产；保留了金融资产所有权上几乎所有的风险和报酬的，不终止确认该金融资产；既没有转移也没有保留金融资产所有权上几乎所有的风险和报酬的，则继续判断企业是否对该资产保留了控制，并根据前面各段所述的原则进行会计处理。

（4）金融负债的终止确认

金融负债（或其一部分）的现时义务已经解除的，本集团终止确认该金融负债（或该部分金融负债）。本集团（借入方）与借出方签订协议，以承担新金融负债的方式替换原金融负债，且新金融负债与原金融负债的合同条款实质上不同的，终止确认原金融负债，同时确认一项新金融

负债。本集团对原金融负债（或其一部分）的合同条款作出实质性修改的，终止确认原金融负债，同时按照修改后的条款确认一项新金融负债。

金融负债（或其一部分）终止确认的，本集团将其账面价值与支付的对价（包括转出的非现金资产或承担的负债）之间的差额，计入当期损益。

（5）金融资产和金融负债的抵销

当本集团具有抵销已确认金额的金融资产和金融负债的法定权利，且该种法定权利是当前可执行的，同时本集团计划以净额结算或同时变现该金融资产和清偿该金融负债时，金融资产和金融负债以相互抵销后的净额在资产负债表内列示。除此以外，金融资产和金融负债在资产负债表内分别列示，不予相互抵销。

（6）金融资产和金融负债的公允价值确定方法

公允价值，是指市场参与者在计量日发生的有序交易中，出售一项资产所能收到或者转移一项负债所需支付的价格。金融工具存在活跃市场的，本集团采用活跃市场中的报价确定其公允价值。活跃市场中的报价是指易于定期从交易所、经纪商、行业协会、定价服务机构等获得的价格，且代表了在公平交易中实际发生的市场交易的价格。金融工具不存在活跃市场的，本集团采用估值技术确定其公允价值。估值技术包括参考熟悉情况并自愿交易的各方最近进行的市场交易中使用的价格、参照实质上相同的其他金融工具当前的公允价值、现金流量折现法和期权定价模型等。在估值时，本集团采用在当前情况下适用并且有足够可利用数据和其他信息支持的估值技术，选择与市场参与者在相关资产或负债的交易中所考虑的资产或负债特征相一致的输入值，并尽可能优先使用相关可观察输入值。在相关可观察输入值无法取得或取得不切实可行的情况下，使用不可输入值。

（7）权益工具

权益工具是指能证明拥有本集团在扣除所有负债后的资产中的剩余权益的合同。本集团发行（含再融资）、回购、出售或注销权益工具作为权益的变动处理，与权益性交易相关的交易费用从权益中扣减。本集团不确认权益工具的公允价值变动。

本集团权益工具在存续期间分派股利（含分类为权益工具的工具所产生的“利息”）的，作为利润分配处理。

12. 应收票据

√适用 □不适用

应收票据的预期信用损失的确定方法及会计处理方法

√适用 □不适用

本集团对于应收票据按照相当于整个存续期内的预期信用损失金额计量损失准备。基于应收票据的信用风险特征，将其划分为不同组合：

项 目	确定组合的依据
银行承兑汇票	承兑人为信用风险较小的银行
商业承兑汇票	承兑人为信用风险较小的公司

按照信用风险特征组合计提坏账准备的组合类别及确定依据适用 不适用**基于账龄确认信用风险特征组合的账龄计算方法**适用 不适用**按照单项计提坏账准备的单项计提判断标准**适用 不适用**13. 应收账款**适用 不适用**应收账款的预期信用损失的确定方法及会计处理方法**适用 不适用

对于不含重大融资成分的应收账款和合同资产，本集团按照相当于整个存续期内的预期信用损失金额计量损失准备。

对于包含重大融资成分的应收账款、合同资产和租赁应收款，本集团选择始终按照相当于存续期内预期信用损失的金额计量损失准备。

按照信用风险特征组合计提坏账准备的组合类别及确定依据适用 不适用

除了单项评估信用风险的应收账款外，基于其信用风险特征，将其划分为不同组合：

项 目	确定组合的依据
应收账款：	
账龄组合	按不同客户和款项性质的信用风险特征，以账龄组合为基础评估预期信用损失。
同一控制下的关联方组合	将合并范围内的企业间应收账款作为具有类似信用风险特征的应收账款组合，除有确凿证据表明无法收回外，不计提坏账准备。
合同资产：	
账龄组合	按不同客户和款项性质的信用风险特征，以账龄组合为基础评估预期信用损失。
同一控制下的关联方组合	将合并范围内的企业间应收账款作为具有类似信用风险特征的应收账款组合，除有确凿证据表明无法收回外，不计提坏账准备。

基于账龄确认信用风险特征组合的账龄计算方法适用 不适用**按照单项计提坏账准备的认定单项计提判断标准**适用 不适用**14. 应收款项融资**适用 不适用**应收款项融资预期信用损失的确定方法及会计处理方法**适用 不适用

以公允价值计量且其变动计入其他综合收益的应收票据和应收账款，自初始确认日起到期期限在一年内（含一年）的，列报为应收款项融资。本集团采用整个存续期的预期信用损失的金额计量减值损失。

按照信用风险特征组合计提坏账准备的组合类别及确定依据

适用 不适用

基于账龄确认信用风险特征组合的账龄计算方法

适用 不适用

按照单项计提坏账准备的单项计提判断标准

适用 不适用

15. 其他应收款

适用 不适用

其他应收款预期信用损失的确定方法及会计处理方法

适用 不适用

本集团依据其他应收款信用风险自初始确认后是否已经显著增加，采用相当于未来 12 个月内、或整个存续期的预期信用损失的金额计量减值损失。

按照信用风险特征组合计提坏账准备的组合类别及确定依据

适用 不适用

除了单项评估信用风险的其他应收款外，基于其信用风险特征，将其划分为不同组合：

项 目	确定组合的依据
账龄组合	按不同款项性质的信用风险特征，以账龄组合为基础评估预期信用损失
同一控制下的关联方组合	将合并范围内的企业间其他应收款作为具有类似信用风险特征的其他应收款组合，除有确凿证据表明无法收回外，不计提坏账准备。

基于账龄确认信用风险特征组合的账龄计算方法

适用 不适用

按照单项计提坏账准备的单项计提判断标准

适用 不适用

16. 存货

适用 不适用

存货类别、发出计价方法、盘存制度、低值易耗品和包装物的摊销方法

适用 不适用

(1) 存货的分类

存货主要包括原材料、在产品、库存商品、周转材料、在建开发产品、已完工开发产品等，摊销期限不超过一年或一个营业周期的合同履约成本也列报为存货。

(2) 存货取得和发出的计价方法

存货在取得时按实际成本计价，存货成本包括采购成本、加工成本和其他成本。领用和发出时按加权平均法计价。

(3) 存货的盘存制度为永续盘存制。

(4) 低值易耗品和包装物的摊销方法

低值易耗品于领用时按一次摊销法摊销；包装物于领用时按一次摊销法摊销。

存货跌价准备的确认标准和计提方法

适用 不适用

可变现净值是指在日常活动中，存货的估计售价减去至完工时估计将要发生的成本、估计的销售费用以及相关税费后的金额。在确定存货的可变现净值时，以取得的确凿证据为基础，同时考虑持有存货的目的以及资产负债表日后事项的影响。

在资产负债表日，存货按照成本与可变现净值孰低计量。当其可变现净值低于成本时，提取存货跌价准备。存货跌价准备通常按单个存货项目的成本高于其可变现净值的差额提取。

计提存货跌价准备后，如果以前减记存货价值的影响因素已经消失，导致存货的可变现净值高于其账面价值的，在原已计提的存货跌价准备金额内予以转回，转回的金额计入当期损益。

按照组合计提存货跌价准备的组合类别及确定依据、不同类别存货可变现净值的确定依据

适用 不适用

基于库龄确认存货可变现净值的各库龄组合可变现净值的计算方法和确定依据

适用 不适用

17. 合同资产

适用 不适用

合同资产的确认方法及标准

适用 不适用

本集团将客户尚未支付合同对价，但本集团已经依据合同履行了履约义务，且不属于无条件（即仅取决于时间流逝）向客户收款的权利，在资产负债表中列示为合同资产。同一合同下的合同资产和合同负债以净额列示，不同合同下的合同资产和合同负债不予抵销。

合同资产预期信用损失的确定方法及会计处理方法

适用 不适用

合同资产预期信用损失的确定方法和会计处理方法参见附注五、13、应收账款。

按照信用风险特征组合计提坏账准备的组合类别及确定依据

适用 不适用

基于账龄确认信用风险特征组合的账龄计算方法

适用 不适用

按照单项计提坏账准备的认定单项计提判断标准

适用 不适用

18. 持有待售的非流动资产或处置组

适用 不适用

本集团若主要通过出售（包括具有商业实质的非货币性资产交换，下同）而非持续使用一项非流动资产或处置组收回其账面价值的，则将其划分为持有待售类别。具体标准为同时满足以下

条件：某项非流动资产或处置组根据类似交易中出售此类资产或处置组的惯例，在当前状况下即可立即出售；本集团已经就出售计划作出决议且获得确定的购买承诺；预计出售将在一年内完成。其中，处置组是指在一项交易中作为整体通过出售或其他方式一并处置的一组资产，以及在该交易中转让的与这些资产直接相关的负债。处置组所属的资产组或资产组组合按照《企业会计准则第8号——资产减值》分摊了企业合并中取得的商誉的，该处置组应当包含分摊至处置组的商誉。

划分为持有待售的非流动资产或处置组的确认标准和会计处理方法

√适用 □不适用

本集团初始计量或在资产负债表日重新计量划分为持有待售的非流动资产和处置组时，其账面价值高于公允价值减去出售费用后的净额的，将账面价值减记至公允价值减去出售费用后的净额，减记的金额确认为资产减值损失，计入当期损益，同时计提持有待售资产减值准备。对于处置组，所确认的资产减值损失先抵减处置组中商誉的账面价值，再按比例抵减该处置组内适用《企业会计准则第42号——持有待售的非流动资产、处置组和终止经营》（以下简称“持有待售准则”）的计量规定的各项非流动资产的账面价值。后续资产负债表日持有待售的处置组公允价值减去出售费用后的净额增加的，以前减记的金额应当予以恢复，并在划分为持有待售类别后适用持有待售准则计量规定的非流动资产确认的资产减值损失金额内转回，转回金额计入当期损益，并根据处置组中除商誉外适用持有待售准则计量规定的各项非流动资产账面价值所占比重按比例增加其账面价值；已抵减的商誉账面价值，以及适用持有待售准则计量规定的非流动资产在划分为持有待售类别前确认的资产减值损失不得转回。

持有待售的非流动资产或处置组中的非流动资产不计提折旧或摊销，持有待售的处置组中负债的利息和其他费用继续予以确认。

非流动资产或处置组不再满足持有待售类别的划分条件时，本集团不再将其继续划分为持有待售类别或将非流动资产从持有待售的处置组中移除，并按照以下两者孰低计量：（1）划分为持有待售类别前的账面价值，按照假定不划分为持有待售类别情况下本应确认的折旧、摊销或减值等进行调整后的金额；（2）可收回金额。

终止经营的认定标准和列报方法

√适用 □不适用

终止经营，是指满足下列条件之一的、能够单独区分且已被本集团处置或划分为持有待售类别的组成部分：①该组成部分代表一项独立的主要业务或一个单独的主要经营地区；②该组成部分是拟对一项独立的主要业务或一个单独的主要经营地区进行处置的一项相关联计划的一部分；③该组成部分是专为了转售而取得的子公司。

本集团在利润表中单独列报终止经营损益，终止经营的减值损失和转回金额等经营损益及处置损益均作为终止经营损益列报。

19. 长期股权投资

√适用 □不适用

本部分所指的长期股权投资是指本集团对被投资单位具有控制、共同控制或重大影响的长期股权投资。本集团对被投资单位不具有控制、共同控制或重大影响的长期股权投资，作为以公允价值计量且其变动计入当期损益的金融资产核算，其中如果属于非交易性的，本集团在初始确认时可选择将其指定为以公允价值计量且其变动计入其他综合收益的金融资产核算，其会计政策详见附注五、11“金融工具”。

共同控制，是指本集团按照相关约定对某项安排所共有的控制，并且该安排的相关活动必须经过分享控制权的参与方一致同意后才能决策。重大影响，是指本集团对被投资单位的财务和经营政策有参与决策的权力，但并不能够控制或者与其他方一起共同控制这些政策的制定。

(1) 投资成本的确定

对于同一控制下的企业合并取得的长期股权投资，在合并日按照被合并方股东权益在最终控制方合并财务报表中的账面价值的份额作为长期股权投资的初始投资成本。长期股权投资初始投资成本与支付的现金、转让的非现金资产以及所承担债务账面价值之间的差额，调整资本公积；资本公积不足冲减的，调整留存收益。以发行权益性证券作为合并对价的，在合并日按照被合并方股东权益在最终控制方合并财务报表中的账面价值的份额作为长期股权投资的初始投资成本，按照发行股份的面值总额作为股本，长期股权投资初始投资成本与所发行股份面值总额之间的差额，调整资本公积；资本公积不足冲减的，调整留存收益。通过多次交易分步取得同一控制下被合并方的股权，最终形成同一控制下企业合并的，应分别是否属于“一揽子交易”进行处理：属于“一揽子交易”的，将各项交易作为一项取得控制权的交易进行会计处理。不属于“一揽子交易”的，在合并日按照应享有被合并方股东权益在最终控制方合并财务报表中的账面价值的份额作为长期股权投资的初始投资成本，长期股权投资初始投资成本与达到合并前的长期股权投资账面价值加上合并日进一步取得股份新支付对价的账面价值之和的差额，调整资本公积；资本公积不足冲减的，调整留存收益。合并日之前持有的股权投资因采用权益法核算或作为以公允价值计量且其变动计入其他综合收益的金融资产而确认的其他综合收益，暂不进行会计处理。

对于非同一控制下的企业合并取得的长期股权投资，在购买日按照合并成本作为长期股权投资的初始投资成本，合并成本包括购买方付出的资产、发生或承担的负债、发行的权益性证券的公允价值之和。通过多次交易分步取得被购买方的股权，最终形成非同一控制下的企业合并的，应分别是否属于“一揽子交易”进行处理：属于“一揽子交易”的，将各项交易作为一项取得控制权的交易进行会计处理。不属于“一揽子交易”的，按照原持有被购买方的股权投资账面价值加上新增投资成本之和，作为改按成本法核算的长期股权投资的初始投资成本。原持有的股权采用权益法核算的，相关其他综合收益暂不进行会计处理。

合并方或购买方为企业合并发生的审计、法律服务、评估咨询等中介费用以及其他相关管理费用，于发生时计入当期损益。

除企业合并形成的长期股权投资外的其他股权投资，按成本进行初始计量，该成本视长期股权投资取得方式的不同，分别按照本集团实际支付的现金购买价款、本集团发行的权益性证券的

公允价值、投资合同或协议约定的价值、非货币性资产交换交易中换出资产的公允价值或原账面价值、该项长期股权投资自身的公允价值等方式确定。与取得长期股权投资直接相关的费用、税金及其他必要支出也计入投资成本。对于因追加投资能够对被投资单位实施重大影响或实施共同控制但不构成控制的，长期股权投资成本为按照《企业会计准则第 22 号——金融工具确认和计量》确定的原持有股权投资的公允价值加上新增投资成本之和。

（2）后续计量及损益确认方法

对被投资单位具有共同控制（构成共同经营者除外）或重大影响的长期股权投资，采用权益法核算。此外，公司财务报表采用成本法核算能够对被投资单位实施控制的长期股权投资。

①成本法核算的长期股权投资

采用成本法核算时，长期股权投资按初始投资成本计价，追加或收回投资调整长期股权投资的成本。除取得投资时实际支付的价款或者对价中包含的已宣告但尚未发放的现金股利或者利润外，当期投资收益按照享有被投资单位宣告发放的现金股利或利润确认。

②权益法核算的长期股权投资

采用权益法核算时，长期股权投资的初始投资成本大于投资时应享有被投资单位可辨认净资产公允价值份额的，不调整长期股权投资的初始投资成本；初始投资成本小于投资时应享有被投资单位可辨认净资产公允价值份额的，其差额计入当期损益，同时调整长期股权投资的成本。

采用权益法核算时，按照应享有或应分担的被投资单位实现的净损益和其他综合收益的份额，分别确认投资收益和其他综合收益，同时调整长期股权投资的账面价值；按照被投资单位宣告分派的利润或现金股利计算应享有的部分，相应减少长期股权投资的账面价值；对于被投资单位除净损益、其他综合收益和利润分配以外所有者权益的其他变动，调整长期股权投资的账面价值并计入资本公积。在确认应享有被投资单位净损益的份额时，以取得投资时被投资单位各项可辨认资产等的公允价值为基础，对被投资单位的净利润进行调整后确认。被投资单位采用的会计政策及会计期间与本集团不一致的，按照本集团的会计政策及会计期间对被投资单位的财务报表进行调整，并据以确认投资收益和其他综合收益。对于本集团与联营企业及合营企业之间发生的交易，投出或出售的资产不构成业务的，未实现内部交易损益按照享有的比例计算归属于本集团的部分予以抵销，在此基础上确认投资损益。但本集团与被投资单位发生的未实现内部交易损失，属于所转让资产减值损失的，不予以抵销。本集团向合营企业或联营企业投出的资产构成业务的，投资方因此取得长期股权投资但未取得控制权的，以投出业务的公允价值作为新增长期股权投资的初始投资成本，初始投资成本与投出业务的账面价值之差，全额计入当期损益。本集团向合营企业或联营企业出售的资产构成业务的，取得的对价与业务的账面价值之差，全额计入当期损益。本集团自联营企业及合营企业购入的资产构成业务的，按《企业会计准则第 20 号——企业合并》的规定进行会计处理，全额确认与交易相关的利得或损失。

在确认应分担被投资单位发生的净亏损时，以长期股权投资的账面价值和其他实质上构成对被投资单位净投资的长期权益减记至零为限。此外，如本集团对被投资单位负有承担额外损失的

义务，则按预计承担的义务确认预计负债，计入当期投资损失。被投资单位以后期间实现净利润的，本集团在收益分享额弥补未确认的亏损分担额后，恢复确认收益分享额。

③收购少数股权

在编制合并财务报表时，因购买少数股权新增的长期股权投资与按照新增持股比例计算应享有子公司自购买日（或合并日）开始持续计算的净资产份额之间的差额，调整资本公积，资本公积不足冲减的，调整留存收益。

④处置长期股权投资

在合并财务报表中，母公司在不丧失控制权的情况下部分处置对子公司的长期股权投资，处置价款与处置长期股权投资相对应享有子公司净资产的差额计入股东权益；母公司部分处置对子公司的长期股权投资导致丧失对子公司控制权的，按本附注五、7、“控制的判断标准和合并财务报表编制的方法”（2）中所述的相关会计政策处理。

其他情形下的长期股权投资处置，对于处置的股权，其账面价值与实际取得价款的差额，计入当期损益。

采用权益法核算的长期股权投资，处置后的剩余股权仍采用权益法核算的，在处置时将原计入股东权益的其他综合收益部分按相应的比例采用与被投资单位直接处置相关资产或负债相同的基础进行会计处理。因被投资方除净损益、其他综合收益和利润分配以外的其他所有者权益变动而确认的所有者权益，按比例结转入当期损益。

采用成本法核算的长期股权投资，处置后剩余股权仍采用成本法核算的，其在取得对被投资单位的控制之前因采用权益法核算或金融工具确认和计量准则核算而确认的其他综合收益，采用与被投资单位直接处置相关资产或负债相同的基础进行会计处理，并按比例结转当期损益；因采用权益法核算而确认的被投资单位净资产中除净损益、其他综合收益和利润分配以外的其他所有者权益变动按比例结转当期损益。

本集团因处置部分股权投资丧失了对被投资单位的控制的，在编制个别财务报表时，处置后的剩余股权能够对被投资单位实施共同控制或施加重大影响的，改按权益法核算，并对该剩余股权视同自取得时即采用权益法核算进行调整；处置后的剩余股权不能对被投资单位实施共同控制或施加重大影响的，改按金融工具确认和计量准则的有关规定进行会计处理，其在丧失控制之日的公允价值与账面价值之间的差额计入当期损益。对于本集团取得对被投资单位的控制之前，因采用权益法核算或金融工具确认和计量准则核算而确认的其他综合收益，在丧失对被投资单位控制时采用与被投资单位直接处置相关资产或负债相同的基础进行会计处理，因采用权益法核算而确认的被投资单位净资产中除净损益、其他综合收益和利润分配以外的其他所有者权益变动在丧失对被投资单位控制时结转入当期损益。其中，处置后的剩余股权采用权益法核算的，其他综合收益和其他所有者权益按比例结转；处置后的剩余股权改按金融工具确认和计量准则进行会计处理的，其他综合收益和其他所有者权益全部结转。

本集团因处置部分股权投资丧失了对被投资单位的共同控制或重大影响的，处置后的剩余股权改按金融工具确认和计量准则核算，其在丧失共同控制或重大影响之日的公允价值与账面价值之间的差额计入当期损益。原股权投资因采用权益法核算而确认的其他综合收益，在终止采用权益法核算时采用与被投资单位直接处置相关资产或负债相同的基础进行会计处理，因被投资方除净损益、其他综合收益和利润分配以外的其他所有者权益变动而确认的所有者权益，在终止采用权益法时全部转入当期投资收益。

本集团通过多次交易分步处置对子公司股权投资直至丧失控制权，如果上述交易属于一揽子交易的，将各项交易作为一项处置子公司股权投资并丧失控制权的交易进行会计处理，在丧失控制权之前每一次处置价款与所处置的股权对应的长期股权投资账面价值之间的差额，先确认为其他综合收益，到丧失控制权时再一并转入丧失控制权的当期损益。

20. 投资性房地产

(1). 如果采用成本计量模式的：

折旧或摊销方法

投资性房地产是指为赚取租金或资本增值，或两者兼有而持有的房地产。包括已出租的土地使用权、持有并准备增值后转让的土地使用权、已出租的建筑物等。

投资性房地产按成本进行初始计量。与投资性房地产有关的后续支出，如果与该资产有关的经济利益很可能流入且其成本能可靠地计量，则计入投资性房地产成本。其他后续支出，在发生时计入当期损益。

本集团采用成本模式对投资性房地产进行后续计量，并按照与房屋建筑物或土地使用权一致的政策进行折旧或摊销。

投资性房地产的减值测试方法和减值准备计提方法详见附注五、27“长期资产减值”。

自用房地产或存货转换为投资性房地产或投资性房地产转换为自用房地产时，按转换前的账面价值作为转换后的入账价值。

当投资性房地产被处置、或者永久退出使用且预计不能从其处置中取得经济利益时，终止确认该项投资性房地产。投资性房地产出售、转让、报废或毁损的处置收入扣除其账面价值和相关税费后计入当期损益。

21. 固定资产

(1). 确认条件

√适用 □不适用

固定资产是指为生产商品、提供劳务、出租或经营管理而持有的，使用寿命超过一个会计年度的有形资产。固定资产仅在与有关的经济利益很可能流入本集团，且其成本能够可靠地计量时才予以确认。固定资产按成本并考虑预计弃置费用因素的影响进行初始计量。

(2). 折旧方法

√适用 □不适用

类别	折旧方法	折旧年限（年）	残值率	年折旧率
房屋及建筑物	年限平均法	10~30	5%	9.5%~3.17%
机器设备	年限平均法	5~10	5%	19%~9.5%
运输工具	年限平均法	5	5%	19%
工具、器具及电子设备	年限平均法	3~5	5%	31.67%~19%

22. 在建工程

适用 不适用

在建工程成本按实际工程支出确定，包括在建期间发生的各项工程支出、工程达到预定可使用状态前的资本化的借款费用以及其他相关费用等。在建工程在达到预定可使用状态后结转为固定资产。

在建工程的减值测试方法和减值准备计提方法详见附注五、27“长期资产减值”。

23. 借款费用

适用 不适用

借款费用包括借款利息、折价或溢价的摊销、辅助费用以及因外币借款而发生的汇兑差额等。可直接归属于符合资本化条件的资产的购建或者生产的借款费用，在资产支出已经发生、借款费用已经发生、为使资产达到预定可使用或可销售状态所必要的购建或生产活动已经开始时，开始资本化；购建或者生产的符合资本化条件的资产达到预定可使用状态或者可销售状态时，停止资本化。其余借款费用在发生当期确认为费用。

专门借款当期实际发生的利息费用，减去尚未动用的借款资金存入银行取得的利息收入或进行暂时性投资取得的投资收益后的金额予以资本化；一般借款根据累计资产支出超过专门借款部分的资产支出加权平均数乘以所占用一般借款的资本化率，确定资本化金额。资本化率根据一般借款的加权平均利率计算确定。

资本化期间内，外币专门借款的汇兑差额全部予以资本化；外币一般借款的汇兑差额计入当期损益。

符合资本化条件的资产指需要经过相当长时间的购建或者生产活动才能达到预定可使用或可销售状态的固定资产、投资性房地产和存货等资产。

如果符合资本化条件的资产在购建或生产过程中发生非正常中断、并且中断时间连续超过3个月的，暂停借款费用的资本化，直至资产的购建或生产活动重新开始。

24. 生物资产

适用 不适用

25. 油气资产

适用 不适用

26. 无形资产

(1). 使用寿命及其确定依据、估计情况、摊销方法或复核程序

√适用 □不适用

无形资产是指本集团拥有或者控制的没有实物形态的可辨认非货币性资产。

无形资产按成本进行初始计量。与无形资产有关的支出，如果相关的经济利益很可能流入本集团且其成本能可靠地计量，则计入无形资产成本。除此以外的其他项目的支出，在发生时计入当期损益。

取得的土地使用权通常作为无形资产核算。自行开发建造厂房等建筑物，相关的土地使用权支出和建筑物建造成本则分别作为无形资产和固定资产核算。如为外购的房屋及建筑物，则将有关价款在土地使用权和建筑物之间进行分配，难以合理分配的，全部作为固定资产处理。

使用寿命有限的无形资产自可供使用时起，对其原值减去预计净残值和已计提的减值准备累计金额在其预计使用寿命内采用直线法分期平均摊销。使用寿命不确定的无形资产不予摊销。

期末，对使用寿命有限的无形资产的使用寿命和摊销方法进行复核，如发生变更则作为会计估计变更处理。此外，还对使用寿命不确定的无形资产的使用寿命进行复核，如果有证据表明该无形资产为企业带来经济利益的期限是可预见的，则估计其使用寿命并按照使用寿命有限的无形资产的摊销政策进行摊销。

(2). 研发支出的归集范围及相关会计处理方法

√适用 □不适用

本集团内部研究开发项目的支出分为研究阶段支出与开发阶段支出。研究阶段的支出，于发生时计入当期损益。

开发阶段的支出同时满足下列条件的，确认为无形资产，不能满足下述条件的开发阶段的支出计入当期损益：

- ①完成该无形资产以使其能够使用或出售在技术上具有可行性；
- ②具有完成该无形资产并使用或出售的意图；
- ③无形资产产生经济利益的方式，包括能够证明运用该无形资产生产的产品存在市场或无形资产自身存在市场，无形资产将在内部使用的，能够证明其有用性；
- ④有足够的技术、财务资源和其他资源支持，以完成该无形资产的开发，并有能力使用或出售该无形资产；
- ⑤归属于该无形资产开发阶段的支出能够可靠地计量。

无法区分研究阶段支出和开发阶段支出的，将发生的研发支出全部计入当期损益。

(3) 无形资产的减值测试方法及减值准备计提方法

无形资产的减值测试方法和减值准备计提方法详见附注五、27“长期资产减值”。

27. 长期资产减值

√适用 □不适用

对于固定资产、在建工程、使用权资产、使用寿命有限的无形资产、以成本模式计量的投资性房地产及对子公司、合营企业、联营企业的长期股权投资等非流动非金融资产，本集团于资产负债表日判断是否存在减值迹象。如存在减值迹象的，则估计其可收回金额，进行减值测试。商誉、使用寿命不确定的无形资产和尚未达到可使用状态的无形资产，无论是否存在减值迹象，每年均进行减值测试。

减值测试结果表明资产的可收回金额低于其账面价值的，按其差额计提减值准备并计入减值损失。可收回金额为资产的公允价值减去处置费用后的净额与资产预计未来现金流量的现值两者之间的较高者。资产的公允价值根据公平交易中销售协议价格确定；不存在销售协议但存在资产活跃市场的，公允价值按照该资产的买方出价确定；不存在销售协议和资产活跃市场的，则以可获取的最佳信息为基础估计资产的公允价值。处置费用包括与资产处置有关的法律费用、相关税费、搬运费以及为使资产达到可销售状态所发生的直接费用。资产预计未来现金流量的现值，按照资产在持续使用过程中和最终处置时所产生的预计未来现金流量，选择恰当的折现率对其进行折现后的金额加以确定。资产减值准备按单项资产为基础计算并确认，如果难以对单项资产的可收回金额进行估计的，以该资产所属的资产组确定资产组的可收回金额。资产组是能够独立产生现金流入的最小资产组合。

在财务报表中单独列示的商誉，在进行减值测试时，将商誉的账面价值分摊至预期从企业合并的协同效应中受益的资产组或资产组组合。测试结果表明包含分摊的商誉的资产组或资产组组合的可收回金额低于其账面价值的，确认相应的减值损失。减值损失金额先抵减分摊至该资产组或资产组组合的商誉的账面价值，再根据资产组或资产组组合中除商誉以外的其他各项资产的账面价值所占比重，按比例抵减其他各项资产的账面价值。

上述资产减值损失一经确认，以后期间不予转回价值得以恢复的部分。

28. 长期待摊费用

适用 不适用

长期待摊费用为已经发生但应由报告期和以后各期负担的分摊期限在一年以上的各项费用。本集团的长期待摊费用主要包括装修费用、房屋改造及其他。长期待摊费用在预计受益期间按直线法摊销。

29. 合同负债

适用 不适用

合同负债，是指本集团已收或应收客户对价而应向客户转让商品的义务。如果在本集团向客户转让商品之前，客户已经支付了合同对价或本集团已经取得了无条件收款权，本集团在客户实际支付款项和到期应支付款项孰早时点，将该已收或应收款项列示为合同负债。同一合同下的合同资产和合同负债以净额列示，不同合同下的合同资产和合同负债不予抵销。

30. 职工薪酬

(1). 短期薪酬的会计处理方法

√适用 □不适用

短期薪酬主要包括工资、奖金、津贴和补贴、职工福利费、医疗保险费、生育保险费、工伤保险费、住房公积金、工会经费和职工教育经费、非货币性福利等。本集团在职工为本集团提供服务的会计期间将实际发生的短期职工薪酬确认为负债，并计入当期损益或相关资产成本。其中非货币性福利按公允价值计量。

(2). 离职后福利的会计处理方法

√适用 □不适用

离职后福利主要包括基本养老保险、失业保险以及年金等。离职后福利计划包括设定提存计划及设定受益计划。采用设定提存计划的，相应的应缴存金额于发生时计入相关资产成本或当期损益。

在职工劳动合同到期之前解除与职工的劳动关系，或为鼓励职工自愿接受裁减而提出给予补偿的建议，在本集团不能单方面撤回因解除劳动关系计划或裁减建议所提供的辞退福利时，和本集团确认与涉及支付辞退福利的重组相关的成本两者孰早日，确认辞退福利产生的职工薪酬负债，并计入当期损益。但辞退福利预期在年度报告期结束后十二个月不能完全支付的，按照其他长期职工薪酬处理。

(3). 辞退福利的会计处理方法

√适用 □不适用

职工内部退休计划采用与上述辞退福利相同的原则处理。本集团将自职工停止提供服务日至正常退休日的期间拟支付的内退人员工资和缴纳的社会保险费等，在符合预计负债确认条件时，计入当期损益（辞退福利）。

(4). 其他长期职工福利的会计处理方法

√适用 □不适用

本集团向职工提供的其他长期职工福利，符合设定提存计划的，按照设定提存计划进行会计处理，除此之外按照设定受益计划进行会计处理。

31. 预计负债

√适用 □不适用

当与或有事项相关的义务同时符合以下条件，确认为预计负债：（1）该义务是本集团承担的现时义务；（2）履行该义务很可能导致经济利益流出；（3）该义务的金额能够可靠地计量。

在资产负债表日，考虑与或有事项有关的风险、不确定性和货币时间价值等因素，按照履行相关现时义务所需支出的最佳估计数对预计负债进行计量。

如果清偿预计负债所需支出全部或部分预期由第三方补偿的，补偿金额在基本确定能够收到时，作为资产单独确认，且确认的补偿金额不超过预计负债的账面价值。

32. 股份支付

适用 不适用

(1) 股份支付的会计处理方法

股份支付是为了获取职工或其他方提供服务而授予权益工具或者承担以权益工具为基础确定的负债的交易。股份支付分为以权益结算的股份支付和以现金结算的股份支付。

①以权益结算的股份支付

用以换取职工提供的服务的权益结算的股份支付，以授予职工权益工具在授予日的公允价值计量。该公允价值的金额在完成等待期内的服务或达到规定业绩条件才可行权的情况下，在等待期内以对可行权权益工具数量的最佳估计为基础，按直线法计算计入相关成本或费用/在授予后立即可行权时，在授予日计入相关成本或费用，相应增加资本公积。

在等待期内每个资产负债表日，本集团根据最新取得的可行权职工人数变动等后续信息做出最佳估计，修正预计可行权的权益工具数量。上述估计的影响计入当期相关成本或费用，并相应调整资本公积。

用以换取其他方服务的权益结算的股份支付，如果其他方服务的公允价值能够可靠计量，按照其他方服务在取得日的公允价值计量，如果其他方服务的公允价值不能可靠计量，但权益工具的公允价值能够可靠计量的，按照权益工具在服务取得日的公允价值计量，计入相关成本或费用，相应增加股东权益。

②以现金结算的股份支付

以现金结算的股份支付，按照本集团承担的以股份或其他权益工具为基础确定的负债的公允价值计量。如授予后立即可行权，在授予日计入相关成本或费用，相应增加负债；如须完成等待期内的服务或达到规定业绩条件以后才可行权，在等待期的每个资产负债表日，以对可行权情况的最佳估计为基础，按照本集团承担负债的公允价值金额，将当期取得的服务计入成本或费用，相应增加负债。

在相关负债结算前的每个资产负债表日以及结算日，对负债的公允价值重新计量，其变动计入当期损益。

(2) 修改、终止股份支付计划的相关会计处理

本集团对股份支付计划进行修改时，若修改增加了所授予权益工具的公允价值，按照权益工具公允价值的增加相应确认取得服务的增加。权益工具公允价值的增加是指修改前后的权益工具在修改日的公允价值之间的差额。若修改减少了股份支付公允价值总额或采用了其他不利于职工的方式，则仍继续对取得的服务进行会计处理，视同该变更从未发生，除非本集团取消了部分或全部已授予的权益工具。

在等待期内，如果取消了授予的权益工具，本集团对取消所授予的权益性工具作为加速行权处理，将剩余等待期内应确认的金额立即计入当期损益，同时确认资本公积。职工或其他方能够选择满足非可行权条件但在等待期内未满足的，本集团将其作为授予权益工具的取消处理。

33. 优先股、永续债等其他金融工具

√适用 □不适用

(1) 永续债和优先股等的区分

本集团发行的永续债和优先股等金融工具，同时符合以下条件的，作为权益工具：

①该金融工具不包括交付现金或其他金融资产给其他方，或在潜在不利条件下与其他方交换金融资产或金融负债的合同义务；

②如将来须用或可用企业自身权益工具结算该金融工具的，如该金融工具为非衍生工具，则不包括交付可变数量的自身权益工具进行结算的合同义务；如为衍生工具，则本集团只能通过以固定数量的自身权益工具交换固定金额的现金或其他金融资产结算该金融工具。

除按上述条件可归类为权益工具的金融工具以外，本集团发行的其他金融工具应归类为金融负债。

本集团发行的金融工具为复合金融工具的，按照负债成分的公允价值确认为一项负债，按实际收到的金额扣除负债成分的公允价值后的金额，确认为“其他权益工具”。发行复合金融工具发生的交易费用，在负债成分和权益成分之间按照各自占总发行价款的比例进行分摊。

(2) 永续债和优先股等的会计处理方法

归类为金融负债的永续债和优先股等金融工具，其相关利息、股利（或股息）、利得或损失，以及赎回或再融资产生的利得或损失等，除符合资本化条件的借款费用（参见本附注五、23、“借款费用”）以外，均计入当期损益。

归类为权益工具的永续债和优先股等金融工具，其发行（含再融资）、回购、出售或注销时，本集团作为权益的变动处理，相关交易费用亦从权益中扣减。本集团对权益工具持有方的分配作为利润分配处理。

本集团不确认权益工具的公允价值变动。

34. 收入

(1). 按照业务类型披露收入确认和计量所采用的会计政策

√适用 □不适用

收入，是本集团在日常活动中形成的、会导致股东权益增加的、与股东投入资本无关的经济利益的总流入。本集团与客户之间的合同同时满足下列条件时，在客户取得相关商品（含劳务，下同）控制权时确认收入：合同各方已批准该合同并承诺将履行各自义务；合同明确了合同各方与所转让商品或提供劳务相关的权利和义务；合同有明确的与所转让商品相关的支付条款；合同具有商业实质，即履行该合同将改变本集团未来现金流量的风险、时间分布或金额；本集团因向客户转让商品而有权取得的对价很可能收回。其中，取得相关商品控制权，是指能够主导该商品的使用并从中获得几乎全部的经济利益。

在合同开始日，本集团识别合同中存在的各单项履约义务，并将交易价格按照各单项履约义务所承诺商品的单独售价的相对比例分摊至各单项履约义务。在确定交易价格时考虑了可变对价、合同中存在的重大融资成分、非现金对价、应付客户对价等因素的影响。

对于合同中的每个单项履约义务，如果满足下列条件之一的，本集团在相关履约时段内按照履约进度将分摊至该单项履约义务的交易价格确认为收入：客户在本集团履约的同时即取得并消耗本集团履约所带来的经济利益；客户能够控制本集团履约过程中在建的商品；本集团履约过程中所产出的商品具有不可替代用途，且本集团在整个合同期间内有权就累计至今已完成的履约部分收取款项。履约进度根据所转让商品的性质采用投入法或产出法确定，当履约进度不能合理确定时，本集团已经发生的成本预计能够得到补偿的，按照已经发生的成本金额确认收入，直到履约进度能够合理确定为止。

如果不满足上述条件之一，则本集团在客户取得相关商品控制权的时点按照分摊至该单项履约义务的交易价格确认收入。在判断客户是否已取得商品控制权时，本集团考虑下列迹象：企业就该商品享有现时收款权利，即客户就该商品负有现时付款义务；企业已将该商品的法定所有权转移给客户，即客户已拥有该商品的法定所有权；企业已将该商品实物转移给客户，即客户已实物占有该商品；企业已将该商品所有权上的主要风险和报酬转移给客户，即客户已取得该商品所有权上的主要风险和报酬；客户已接受该商品；其他表明客户已取得商品控制权的迹象。

与本集团取得收入的主要活动相关的具体会计政策描述如下：

销售商品合同

本集团与客户之间的销售商品合同通常仅包含转让商品的履约义务。本集团通常在综合考虑了下列因素的基础上，按照销售合同约定的时间、地点将商品交付给客户时确认收入：取得商品的现时收款权利、商品所有权上的主要风险和报酬的转移、商品的法定所有权的转移、商品实物资产的转移、客户已接受该商品

提供服务合同

本集团与客户之间的提供服务合同通常包含仓储运输、咨询与医疗服务等履约义务，由于本集团履约的同时客户即取得并消耗本集团履约所带来的经济利益，且本集团在整个合同期间内有权就累计至今已完成的履约部分收入款项，本集团将其作为在某一时段内履行的履约义务，按照履约进度确认收入，履约进度不能合理确定的除外。

(2). 同类业务采用不同经营模式涉及不同收入确认方式及计量方法

适用 不适用

35. 合同成本

适用 不适用

本集团为取得合同发生的增量成本预期能够收回的，作为合同取得成本确认为一项资产。但是，如果该资产的摊销期限不超过一年，则在发生时计入当期损益。

为履行合同发生的成本不属于《企业会计准则第 14 号——收入（2017 年修订）》之外的其他企业会计准则规范范围且同时满足下列条件的，作为合同履约成本确认为一项资产：①该成本与一份当前或预期取得的合同直接相关，包括直接人工、直接材料、制造费用（或类似费用）、明确由客户承担的成本以及仅因该合同而发生的其他成本；②该成本增加了本集团未来用于履行履约义务的资源；③该成本预期能够收回。

与合同成本有关的资产采用与该资产相关的商品收入确认相同的基础进行摊销，计入当期损益。

当与合同成本有关的资产的账面价值高于下列两项的差额时，对超出部分计提减值准备并确认资产减值损失：（一）因转让与该资产相关的商品预期能够取得的剩余对价；（二）为转让该相关商品估计将要发生的成本。当以前期间减值的因素之后发生变化，使得前款（一）减（二）的差额高于该资产账面价值时，转回原已计提的资产减值准备，计入当期损益，但转回后的资产账面价值不应超过假定不计提减值准备情况下该资产在转回日的账面价值。

36. 政府补助

适用 不适用

政府补助是指本集团从政府无偿取得货币性资产和非货币性资产，不包括政府以投资者身份并享有相应所有者权益而投入的资本。政府补助分为与资产相关的政府补助和与收益相关的政府补助。

本集团将所取得的用于购建或以其他方式形成长期资产的政府补助界定为与资产相关的政府补助；其余政府补助界定为与收益相关的政府补助。若政府文件未明确规定补助对象，则采用以下方式将补助款划分为与收益相关的政府补助和与资产相关的政府补助：（1）政府文件明确了补助所针对的特定项目的，根据该特定项目的预算中将形成资产的支出金额和计入费用的支出金额的相对比例进行划分，对该划分比例需在每个资产负债表日进行复核，必要时进行变更；

（2）政府文件中对用途仅作一般性表述，没有指明特定项目的，作为与收益相关的政府补助。

政府补助为货币性资产的，按照收到或应收的金额计量。政府补助为非货币性资产的，按照公允价值计量；公允价值不能够可靠取得的，按照名义金额计量。按照名义金额计量的政府补助，直接计入当期损益。

本集团对于政府补助通常在实际收到时，按照实收金额予以确认和计量。但对于期末有确凿证据表明能够符合财政扶持政策规定的相关条件预计能够收到财政扶持资金，按照应收的金额计量。按照应收金额计量的政府补助应同时符合以下条件：（1）应收补助款的金额已经过有权政府部门发文确认，或者可根据正式发布的财政资金管理办法的有关规定自行合理测算，且预计其金额不存在重大不确定性；（2）所依据的是当地财政部门正式发布并按照《政府信息公开条例》的规定予以主动公开的财政扶持项目及其财政资金管理办法，且该管理办法应当是普惠性的（任何符合规定条件的企业均可申请），而不是专门针对特定企业制定的；（3）相关的补助款批文中已明确承诺了拨付期限，且该款项的拨付是有相应财政预算作为保障的，因而可以合理保

证其可在规定期限内收到；（4）根据本集团和该补助事项的具体情况，应满足的其他相关条件（如有）。

与资产相关的政府补助，确认为递延收益，并在相关资产的使用寿命内按照合理、系统的方法分期计入当期损益。与收益相关的政府补助，用于补偿以后期间的相关成本费用或损失的，确认为递延收益，并在确认相关成本费用或损失的期间计入当期损益；用于补偿已经发生的相关成本费用或损失的，直接计入当期损益。

同时包含与资产相关部分和与收益相关部分的政府补助，区分不同部分分别进行会计处理；难以区分的，将其整体归类为与收益相关的政府补助。

与本集团日常活动相关的政府补助，按照经济业务的实质，计入其他收益或冲减相关成本费用；与日常活动无关的政府补助，计入营业外收支。

已确认的政府补助需要退回时，存在相关递延收益余额的，冲减相关递延收益账面余额，超出部分计入当期损益；属于其他情况的，直接计入当期损益。

37. 递延所得税资产/递延所得税负债

适用 不适用

（1）当期所得税

资产负债表日，对于当期和以前期间形成的当期所得税负债（或资产），以按照税法规定计算的预期应交纳（或返还）的所得税金额计量。计算当期所得税费用所依据的应纳税所得额系根据有关税法规定对本报告期税前会计利润作相应调整后计算得出。

（2）递延所得税资产及递延所得税负债

某些资产、负债项目的账面价值与其计税基础之间的差额，以及未作为资产和负债确认但按照税法规定可以确定其计税基础的项目的账面价值与计税基础之间的差额产生的暂时性差异，采用资产负债表债务法确认递延所得税资产及递延所得税负债。

与商誉的初始确认有关，以及与既不是企业合并、发生时也不影响会计利润和应纳税所得额（或可抵扣亏损）的交易中产生的资产或负债的初始确认有关的应纳税暂时性差异，不予确认有关的递延所得税负债（初始确认的资产和负债导致产生等额应纳税暂时性差异和可抵扣暂时性差异的单项交易除外）。此外，对与子公司、联营企业及合营企业投资相关的应纳税暂时性差异，如果本集团能够控制暂时性差异转回的时间，而且该暂时性差异在可预见的未来很可能不会转回，也不予确认有关的递延所得税负债。除上述例外情况，本集团确认其他所有应纳税暂时性差异产生的递延所得税负债。

与既不是企业合并、发生时也不影响会计利润和应纳税所得额（或可抵扣亏损）的交易中产生的资产或负债的初始确认有关的可抵扣暂时性差异，不予确认有关的递延所得税资产（初始确认的资产和负债导致产生等额应纳税暂时性差异和可抵扣暂时性差异的单项交易除外）。此外，对与子公司、联营企业及合营企业投资相关的可抵扣暂时性差异，如果暂时性差异在可预见的未来不是很可能转回，或者未来不是很可能获得用来抵扣可抵扣暂时性差异的应纳税所得额，不予

确认有关的递延所得税资产。除上述例外情况，本集团以很可能取得用来抵扣可抵扣暂时性差异的应纳税所得额为限，确认其他可抵扣暂时性差异产生的递延所得税资产。

对于能够结转以后年度的可抵扣亏损和税款抵减，以很可能获得用来抵扣可抵扣亏损和税款抵减的未来应纳税所得额为限，确认相应的递延所得税资产。

资产负债表日，对于递延所得税资产和递延所得税负债，根据税法规定，按照预期收回相关资产或清偿相关负债期间的适用税率计量。

于资产负债表日，对递延所得税资产的账面价值进行复核，如果未来很可能无法获得足够的应纳税所得额用以抵扣递延所得税资产的利益，则减记递延所得税资产的账面价值。在很可能获得足够的应纳税所得额时，减记的金额予以转回。

（3）所得税费用

所得税费用包括当期所得税和递延所得税。

除确认为其他综合收益或直接计入股东权益的交易和事项相关的当期所得税和递延所得税计入其他综合收益或股东权益，以及企业合并产生的递延所得税调整商誉的账面价值外，其余当期所得税和递延所得税费用或收益计入当期损益。

（4）所得税的抵销

当拥有以净额结算的法定权利，且意图以净额结算或取得资产、清偿负债同时进行，本集团当期所得税资产及当期所得税负债以抵销后的净额列报。

当拥有以净额结算当期所得税资产及当期所得税负债的法定权利，且递延所得税资产及递延所得税负债是与同一税收征管部门对同一纳税主体征收的所得税相关或者是对不同的纳税主体相关，但在未来每一具有重要性的递延所得税资产及负债转回的期间内，涉及的纳税主体意图以净额结算当期所得税资产和负债或是同时取得资产、清偿负债时，本集团递延所得税资产及递延所得税负债以抵销后的净额列报。

38. 租赁

√适用 □不适用

作为承租方对短期租赁和低价值资产租赁进行简化处理的判断依据和会计处理方法

√适用 □不适用

（1）本集团作为承租人

本集团租赁资产的类别主要为房屋建筑物。

①初始计量

在租赁期开始日，本集团将可在租赁期内使用租赁资产的权利确认为使用权资产，将尚未支付的租赁付款额的现值确认为租赁负债，短期租赁和低价值资产租赁除外。在计算租赁付款额的现值时，本集团采用租赁内含利率作为折现率；无法确定租赁内含利率的，采用承租人增量借款利率作为折现率。

②后续计量

本集团参照《企业会计准则第4号——固定资产》有关折旧规定对使用权资产计提折旧（详见本附注五、21“固定资产”），能够合理确定租赁期届满时取得租赁资产所有权的，本集团在租赁资产剩余使用寿命内计提折旧。无法合理确定租赁期届满时能够取得租赁资产所有权的，本集团在租赁期与租赁资产剩余使用寿命两者孰短的期间内计提折旧。

对于租赁负债，本集团按照固定的周期性利率计算其在租赁期内各期间的利息费用，计入当期损益或计入相关资产成本。未纳入租赁负债计量的可变租赁付款额在实际发生时计入当期损益或相关资产成本。

租赁期开始日后，当实质固定付款额发生变动、担保余值预计的应付金额发生变化、用于确定租赁付款额的指数或比率发生变动、购买选择权、续租选择权或终止选择权的评估结果或实际行权情况发生变化时，本集团按照变动后的租赁付款额的现值重新计量租赁负债，并相应调整使用权资产的账面价值。使用权资产账面价值已调减至零，但租赁负债仍需进一步调减的，本集团将剩余金额计入当期损益。

③短期租赁和低价值资产租赁

对于短期租赁（在租赁开始日租赁期不超过12个月的租赁）和低价值资产租赁（单项租赁资产为全新资产时价值低于人民币40,000元的租赁），本集团采取简化处理方法，不确认使用权资产和租赁负债，而在租赁期内各个期间按照直线法或其他系统合理的方法将租赁付款额计入相关资产成本或当期损益。

作为出租方的租赁分类标准和会计处理方法

√适用 □不适用

本集团作为出租人

本集团在租赁开始日，基于交易的实质，将租赁分为融资租赁和经营租赁。融资租赁是指实质上转移了与租赁资产所有权有关的几乎全部风险和报酬的租赁。经营租赁是指除融资租赁以外的其他租赁。

本集团采用直线法将经营租赁的租赁收款额确认为租赁期内各期间的租金收入。与经营租赁有关的未计入租赁收款额的可变租赁付款额，于实际发生时计入当期损益。

39. 其他重要的会计政策和会计估计

√适用 □不适用

（1）终止经营

终止经营，是指满足下列条件之一的、能够单独区分且已被本集团处置或划分为持有待售类别的组成部分：①该组成部分代表一项独立的主要业务或一个单独的主要经营地区；②该组成部分是拟对一项独立的主要业务或一个单独的主要经营地区进行处置的一项相关联计划的一部分；③该组成部分是专为了转售而取得的子公司。

终止经营的会计处理方法参见本附注五、18“持有待售的非流动资产或处置组”相关描述。

（2）资产证券化

本集团将部分应收款项（“信托财产”）证券化，将资产信托给特定目的实体，由该实体向投资者发行优先级资产支持证券，本集团持有次级资产支持证券，次级资产支持证券在优先级资产支持证券本息偿付完毕前不得转让。

在运用证券化金融资产的会计政策时，本集团已考虑转移至其他实体的资产的风险和报酬转移程度，以及本集团对该实体行使控制权的程度：

当本集团已转移该金融资产所有权上几乎全部风险和报酬时，本集团予以终止确认该金融资产；当本集团保留该金融资产所有权上几乎全部风险和报酬时，本集团继续确认该金融资产；如本集团并未转移或保留该金融资产所有权上几乎全部风险和报酬，本集团考虑对该金融资产是否存在控制。如果本集团并未保留控制权，本集团终止确认该金融资产，并把在转移中产生或保留的权利及义务分别确认为资产或负债。如本集团保留控制权，则根据对金融资产的继续涉入程度确认金融资产。

（3）债务重组

本集团作为债权人参与债务重组时，以资产清偿债务或将债务转为权益工具进行债务重组的，在相关资产符合其定义和确认条件时予以确认。取得抵债资产为金融资产的，其初始计量金额的确定原则见本附注五、11“金融工具”之“（1）金融资产的分类、确认和计量”中的相应内容；取得抵债资产为非金融资产的，其初始计量金额为放弃债权的公允价值和其他可直接归属成本之和。放弃债权的公允价值与账面价值之间的差额，计入当期损益。采用修改其他条款方式进行债务重组的，本集团根据合同的实质性修改情况，判断是否终止确认原债权，同时按照修改后的条款确认一项新债权，或者重新计算该债权的账面余额。

本集团作为债务人参与债务重组时，以资产清偿债务或将债务转为权益工具进行债务重组的，在相关资产和所清偿负债符合终止确认条件（详见本附注五中关于相关资产、负债终止确认条件的相关内容）时予以终止确认，按照所转为权益工具的公允价值对其进行计量（在其公允价值不能可靠估计时按照所清偿债务的公允价值计量）。所清偿债务的账面价值与转让资产账面价值（或者权益工具的确认金额）之间的差额计入当期损益。采用修改其他条款方式进行债务重组的，本集团根据合同的实质性修改情况，判断是否终止确认原债务，同时按照修改后的条款确认一项新债务，或者重新计算该债务的账面余额。针对债务重组中被豁免的债务，只有在本集团不再负有偿债现时义务时才能终止确认该部分被豁免债务并确认债务重组利得。

40. 重要会计政策和会计估计的变更

（1）重要会计政策变更

√适用 □不适用

单位：元 币种：人民币

会计政策变更的内容和原因	受重要影响的报表项目名称	影响金额
财政部于 2022 年 12 月 13 日发布了《企业会计准则解释第 16 号》（以下简称“解释 16 号”）。	详见其他说明	详见其他说明

其他说明

财政部于 2022 年 12 月 13 日发布了《企业会计准则解释第 16 号》(以下简称“解释 16 号”)。根据解释 16 号问题一:

对于不是企业合并、交易发生时既不影响会计利润也不影响应纳税所得额(或可抵扣亏损)、且初始确认的资产和负债导致产生等额应纳税暂时性差异和可抵扣暂时性差异的单项交易,不再豁免初始确认递延所得税负债和递延所得税资产。本集团对该类交易因资产和负债的初始确认所产生的应纳税暂时性差异和可抵扣暂时性差异,在交易发生时分别确认相应的递延所得税负债和递延所得税资产。根据解释 16 号的规定,本集团决定于 2023 年 1 月 1 日执行上述规定,并在 2023 年度财务报表中对 2022 年 1 月 1 日之后发生的该等单项交易追溯应用。对于 2022 年 1 月 1 日之前发生的该等单项交易,如果导致 2022 年 1 月 1 日相关资产、负债仍然存在暂时性差异的,本集团在 2022 年 1 月 1 日确认递延所得税资产和递延所得税负债,并将差额(如有)调整 2022 年 1 月 1 日的留存收益。

该变更对 2022 年 12 月 31 日及 2022 年度财务报表的影响如下:

报表项目	对财务报表的影响金额(增加“+”,减少“-”)	
	合并报表	公司报表
递延所得税资产	+39,818,756.26	+60,597,864.59
递延所得税负债	+39,818,756.26	+60,597,864.59

(2). 重要会计估计变更

适用 不适用

(3). 2023 年起首次执行新会计准则或准则解释等涉及调整首次执行当年年初的财务报表

适用 不适用

41. 其他

适用 不适用

重大会计判断和估计

本集团在运用会计政策过程中,由于经营活动内在的不确定性,需要对无法准确计量的报表项目的账面价值进行判断、估计和假设。这些判断、估计和假设是基于本集团管理层过去的历史经验,并在考虑其他相关因素的基础上做出的。这些判断、估计和假设会影响收入、费用、资产和负债的报告金额以及资产负债表日或有负债的披露。然而,这些估计的不确定性所导致的实际结果可能与本集团管理层当前的估计存在差异,进而造成对未来受影响的资产或负债的账面金额进行重大调整。

本集团对前述判断、估计和假设在持续经营的基础上进行定期复核,会计估计的变更仅影响变更当期的,其影响数在变更当期予以确认;既影响变更当期又影响未来期间的,其影响数在变更当期和未来期间予以确认。

于资产负债表日,本集团需对财务报表项目金额进行判断、估计和假设的重要领域如下:

(1) 收入确认

①销售退回条款

本集团对具有类似特征合同组合,根据销售退回历史数据、当前销售退回情况,考虑客户变动、市场变化等全部相关信息后,对退货率予以合理估计。估计的退货率可能并不等于未来实

际的退货率，本集团至少于每一资产负债表日对退货率进行重新评估，并根据重新评估后的退货率确定应付退货款和应收退货成本。

②评估可变对价的限制

本集团对可变对价进行估计时，考虑能够合理获得的所有信息，包括历史信息、当前信息以及预测信息，在合理的数量范围内估计各种可能发生的对价金额以及概率。包含可变对价的交易价格不超过在相关不确定性消除时累计已确认收入极可能不会发生重大转回的金额。本集团在评估与可变对价相关的不确定性消除时，累计已确认的收入金额是否极可能不会发生重大转回时，同时考虑收入转回的可能性及转回金额的比重。本集团在每一资产负债表日，重新评估可变对价金额，包括重新评估对可变对价的估计是否受到限制，以反映报告期末存在的情况以及报告期内发生的情况变化。

(2) 租赁

①租赁的识别

本集团在识别一项合同是否为租赁或包含租赁时，需要评估是否存在一项已识别资产，且客户控制了该资产在一定期间内的使用权。在评估时，需要考虑资产的性质、实质性替换权、以及客户是否有权获得因在该期间使用该资产所产生的几乎全部经济利益，并能够主导该资产的使用。

②租赁的分类

本集团作为出租人时，将租赁分类为经营租赁和融资租赁。在进行分类时，管理层需要对是否已将与租出资产所有权有关的全部风险和报酬实质上转移给承租人作出分析和判断。

③租赁负债

本集团作为承租人时，租赁负债按照租赁期开始日尚未支付的租赁付款额的现值进行初始计量。在计量租赁付款额的现值时，本集团对使用的折现率以及存在续租选择权或终止选择权的租赁合同的租赁期进行估计。在评估租赁期时，本集团综合考虑与本集团行使选择权带来经济利益的所有相关事实和情况，包括自租赁期开始日至选择权行使日之间的事实和情况的预期变化等。不同的判断及估计可能会影响租赁负债和使用权资产的确认，并将影响后续期间的损益。

(3) 金融资产减值

本集团采用预期信用损失模型对金融工具的减值进行评估，应用预期信用损失模型需要做出重大判断和估计，需考虑所有合理且有依据的信息，包括前瞻性信息。在做出该等判断和估计时，本集团根据历史数据结合经济政策、宏观经济指标、行业风险、外部市场环境、技术环境、客户情况的变化等因素推断债务人信用风险的预期变动。

(4) 存货跌价准备

本集团根据存货会计政策，按照成本与可变现净值孰低计量，对成本高于可变现净值及陈旧和滞销的存货，计提存货跌价准备。存货减值至可变现净值是基于评估存货的可售性及其可变现净值。鉴定存货减值要求管理层在取得确凿证据，并且考虑持有存货的目的、资产负债表日后事

项的影响等因素的基础上作出判断和估计。实际的结果与原先估计的差异将在估计被改变的期间影响存货的账面价值及存货跌价准备的计提或转回。

（5）金融工具公允价值

对不存在活跃交易市场的金融工具，本集团通过各种估值方法确定其公允价值。这些估值方法包括贴现现金流模型分析等。估值时本集团需对未来现金流量、信用风险、市场波动率和相关性等方面进行估计，并选择适当的折现率。这些相关假设具有不确定性，其变化会对金融工具的公允价值产生影响。权益工具投资或合同有公开报价的，本集团不将成本作为其公允价值的最佳估计。

（6）长期资产减值准备

本集团于资产负债表日对除金融资产之外的非流动资产判断是否存在可能发生减值的迹象。对使用寿命不确定的无形资产，除每年进行的减值测试外，当其存在减值迹象时，也进行减值测试。其他除金融资产之外的非流动资产，当存在迹象表明其账面金额不可收回时，进行减值测试。

当资产或资产组的账面价值高于可收回金额，即公允价值减去处置费用后的净额和预计未来现金流量的现值中的较高者，表明发生了减值。

公允价值减去处置费用后的净额，参考公平交易中类似资产的销售协议价格或可观察到的市场价格，减去可直接归属于该资产处置的增量成本确定。

在预计未来现金流量现值时，需要对该资产（或资产组）的产量、售价、相关经营成本以及计算现值时使用的折现率等作出重大判断。本集团在估计可收回金额时会采用所有能够获得的相关资料，包括根据合理和可支持的假设所作出有关产量、售价和相关经营成本的预测。

本集团至少每年测试商誉是否发生减值。这要求对分配了商誉的资产组或者资产组组合的未来现金流量的现值进行预计。对未来现金流量的现值进行预计时，本集团需要预计未来资产组或者资产组组合产生的现金流量，同时选择恰当的折现率确定未来现金流量的现值。

（7）折旧和摊销

本集团对投资性房地产、固定资产和无形资产在考虑其残值后，在使用寿命内按直线法计提折旧和摊销。本集团定期复核使用寿命，以决定将计入每个报告期的折旧和摊销费用数额。使用寿命是本集团根据对同类资产的以往经验并结合预期的技术更新而确定的。如果以前的估计发生重大变化，则会在未来期间对折旧和摊销费用进行调整。

（8）递延所得税资产

在很有可能有足够的应纳税利润来抵扣亏损的限度内，本集团就所有未利用的税务亏损确认递延所得税资产。这需要本集团管理层运用大量的判断来估计未来应纳税利润发生的时间和金额，结合纳税筹划策略，以决定应确认的递延所得税资产的金额。

（9）所得税

本集团在正常的经营活动中，有部分交易其最终的税务处理和计算存在一定的不确定性。部分项目是否能够在税前列支需要税收主管机关的审批。如果这些税务事项的最终认定结果同最初估计的金额存在差异，则该差异将对其最终认定期间的当期所得税和递延所得税产生影响。

(10) 预计负债

本集团根据合约条款、现有知识及历史经验，对产品质量保证、预计合同亏损、延迟交货违约金等估计并计提相应准备。在该等或有事项已经形成一项现时义务，且履行该等现时义务很可能导致经济利益流出本集团的情况下，本集团对或有事项按履行相关现时义务所需支出的最佳估计数确认为预计负债。预计负债的确认和计量在很大程度上依赖于管理层的判断。在进行判断过程中本集团需评估该等或有事项相关的风险、不确定性及货币时间价值等因素。

其中，本集团会就出售、维修及改造所售商品向客户提供的售后质量维修承诺预计负债。预计负债时已考虑本集团近期的维修经验数据，但近期的维修经验可能无法反映将来的维修情况。这项准备的任何增加或减少，均可能影响未来年度的损益。

(11) 公允价值计量

本公司的某些资产和负债在财务报表中按公允价值计量。在对某项资产或负债的公允价值作出估计时，本公司采用可获得的可观察市场数据。如果无法获得第一层次输入值，本公司会聘用第三方有资质的评估师来执行估价。在确定各类资产和负债的公允价值的过程中所采用的估值技术和输入值的相关信息在附注十三中披露。

六、税项

1. 主要税种及税率

主要税种及税率情况

√适用 □不适用

税种	计税依据	税率
增值税		由成药、中药、医疗器械、交通运输业、现代服务业、不动产租赁销项税扣除进项税余额及部分生物制品、抗癌药品简易征收两部分组成，其中成药、医疗器械执行 13% 的销项税率；中药、不动产租赁、交通运输业执行 9% 的销项税率；现代服务业执行 6% 的销项税率；部分计生用品享受免税。 小规模纳税人根据《财政部 税务总局关于明确增值税小规模纳税人减免增值税等政策的公告》（财政部 税务总局公告 2023 年第 1 号），自 2023 年 1 月 1 日至 2023 年 12 月 31 日，增值税小规模纳税人适用 3% 征收率的应税销售收入，减按 1% 征收率征收增值税；适用 3% 预征率的预缴增值税项目，减按 1% 预征率预缴增值税。
城市维护建设税		纳税人所在地为市区的，按应纳流转税额的 7% 缴纳；纳税人所在地为县城、镇的，按应纳流转税额的 5% 缴纳。

企业所得税		根据《财政部 税务总局关于小微企业和个体工商户所得税优惠政策的公告》（财政部 税务总局公告 2023 年第 6 号），对小型微利企业年应纳税所得额不超过 100 万元的部分，减按 25% 计入应纳税所得额，按 20% 的税率缴纳企业所得税。根据《关于进一步实施小微企业所得税优惠政策的公告》（财政部 税务总局公告 2022 年第 13 号），对小型微利企业年应纳税所得额超过 100 万元但不超过 300 万元的部分，减按 25% 计入应纳税所得额，按 20% 的税率缴纳企业所得税。除享受以上企业所得税优惠政策和其他企业所得税优惠政策的公司外，其余公司的企业所得税税率为 25%。
教育费附加		应纳流转税额的 3% 缴纳。
境外美国子公司企业所得税税率		适用 C 类股份公司标准税率 21%。
香港子公司企业所得税税率		香港公司首个 200 万利润按照 8.25% 税率计算，200 万之后的利润按照 16.5% 税率计算。

存在不同企业所得税税率纳税主体的，披露情况说明

适用 不适用

2. 税收优惠

适用 不适用

（1）增值税及附加税

根据《财政部 国家税务总局关于软件产品增值税政策的通知》（财税[2011]100 号）的规定，部分子公司享受软件产品增值税税负超过 3% 部分即征即退的税收优惠政策。

根据《财政部 税务总局 退役军人部关于进一步扶持自主就业退役士兵创业就业有关税收政策的通知》（财税[2019]21 号）第二条规定和《财政部 税务总局关于延长部分税收优惠政策执行期限的公告》（财政部 税务总局公告 2022 年第 4 号），2019 年 1 月 1 日至 2023 年 12 月 31 日，招用自主就业退役士兵，与其签订 1 年以上期限劳动合同并依法缴纳社会保险费的，自签订劳动合同并缴纳社会保险当月起，在 3 年内按实际招用人数予以定额依次扣减增值税、城市维护建设税、教育费附加、地方教育附加和企业所得税优惠。定额标准为每人每年 6000 元，最高可上浮 50%，各省、自治区、直辖市人民政府可根据本地区实际情况在此幅度内确定具体定额标准。部分子公司享受此税收优惠。

根据《财政部 税务总局 人力资源社会保障部 国务院扶贫办关于进一步支持和促进重点群体创业就业有关税收政策的通知》（财税[2019]22 号）第二条规定和《财政部 税务总局 人力资源社会保障部 国家乡村振兴局关于延长部分扶贫税收优惠政策执行期限的公告》（财政部 税务总局 人力资源社会保障部 国家乡村振兴局公告 2021 年第 18 号）。自 2019 年 1 月 1 日至 2025 年 12 月 31 日，企业招用建档立卡贫困人口，以及在人力资源社会保障部门公共就业服务机构登记失业半年以上且持《就业创业证》或《失业登记证》（注明“企业吸纳税收政策”）的人员，与其签订 1 年以上期限劳动合同并依法缴纳社会保险费的，自签订劳动合同并缴纳社会保险当月起，

在 3 年按实际招用人数予以定额依次扣减增值税、城市维护建设税、教育费附加、地方教育附加和企业所得税优惠。定额标准为每人每年 6000 元，最高可上浮 30%，各省、自治区、直辖市人民政府可根据本地区实际情况在此幅度内确定具体定额标准。部分子公司享受此税收优惠。

根据《财政部 税务总局关于明确增值税小规模纳税人减免增值税等政策的公告》（2023 年第 1 号）、《国家税务总局关于增值税小规模纳税人减免增值税等政策有关征管事项的公告》（2023 年第 1 号）、《财政部 税务总局 海关总署关于深化增值税改革有关政策的公告》（2019 年第 39 号）、《财政部 税务总局关于明确生活性服务业增值税加计抵减政策的公告》（2019 年第 87 号）、《国家税务总局关于国内旅客运输服务进项税抵扣等增值税征管问题的公告》（2019 年第 31 号）。自 2023 年 1 月 1 日至 2023 年 12 月 31 日，增值税加计抵减政策按照以下规定执行：1. 允许生产性服务业纳税人按照当期可抵扣进项税额加计 5% 抵减应纳税额。2. 允许生活性服务业纳税人按照当期可抵扣进项税额加计 10% 抵减应纳税额。根据财政部 税务总局公告 2023 年第 43 号《财政部 税务总局关于先进制造业企业增值税加计抵减政策的公告》一、自 2023 年 1 月 1 日至 2027 年 12 月 31 日，允许先进制造业企业按照当期可抵扣进项税额加计 5% 抵减应纳增值税税额（以下称加计抵减政策），部分子公司享受此税收优惠。

根据《增值税暂行条例》规定，销售的自产农产品免征增值税，部分子公司享受此税收优惠。

根据《财政部、税务总局关于进一步加大增值税期末留抵退税政策实施力度的公告》（财政部、税务总局公告 2022 年第 14 号）规定，符合增值税期末留抵税额退税（以下简称“留抵退税”）条件的纳税人，可以向主管税务机关申请退还留抵税额。《财政部、税务总局关于扩大全额退还增值税留抵税额政策行业范围的公告》（财政部、税务总局公告 2022 年第 21 号）规定将批发和零售业纳入符合条件的范围，部分子公司享受此税收优惠。

（2）企业所得税

根据《中华人民共和国企业所得税法实施条例》第八十六条规定：以“公司+农户”经营模式从事农、林、牧、渔业项目生产的企业享受减免企业所得税优惠政策，部分子公司享受此税收优惠。

根据财税[2008]149 号《关于发布享受企业所得税优惠政策的农产品初加工范围（试行）的通知》的规定，享受农副产品初加工免征企业所得税，部分子公司享受此税收优惠。

根据《关于延续西部大开发企业所得税政策的公告》（财政部 税务总局 国家发展改革委公告 2020 年第 23 号），自 2021 年 1 月 1 日至 2030 年 12 月 31 日，对设在西部地区的鼓励类产业企业减按 15% 的税率征收企业所得税，部分子公司享受此税收优惠。

根据财政部 税务总局公告 2023 年第 7 号《财政部 税务总局关于进一步完善研发费用税前加计扣除政策的公告（2023 年）》：一、企业开展研发活动中实际发生的研发费用，未形成无形资产计入当期损益的，在按规定据实扣除的基础上，自 2023 年 1 月 1 日起，再按照实际发生额的 100% 在税前加计扣除；形成无形资产的，自 2023 年 1 月 1 日起，按照无形资产成本的 200% 在税前摊销，部分子公司享受此税收优惠。

部分子公司通过高新技术企业认定，根据国家税务总局公告 2017 年第 24 号第一条规定，本年度减按 15% 税率缴纳企业所得税。

根据《财政部 税务总局关于海南自由贸易港企业所得税优惠政策的通知》(财税[2020]31 号)的规定，对注册在海南自由贸易港并实质性运营的鼓励类产业企业，减按 15% 的税率征收企业所得税，部分子公司享受此税收优惠。

根据《中华人民共和国企业所得税法》(中华人民共和国主席令第 63 号)第三十条的相关规定，安置残疾人员及国家鼓励安置的其他就业人员所支付的工资，可以在计算应纳税所得额时加计扣除。二、根据《中华人民共和国企业所得税法实施条例》(中华人民共和国国务院令第 512 号)第九十六条的规定，企业所得税法第三十条第(二)项所称企业安置残疾人员所支付的工资的加计扣除，是指企业安置残疾人员的，在按照支付给残疾职工工资据实扣除的基础上，按照支付给残疾职工工资的 100% 加计扣除。残疾人员的范围适用《中华人民共和国残疾人保障法》的有关规定。三、根据《财政部国家税务总局关于安置残疾人员就业有关企业所得税优惠政策问题的通知》(财税〔2009〕70 号)第一条的规定，企业安置残疾人员的，在按照支付给残疾职工工资据实扣除的基础上，可以在计算应纳税所得额时按照支付给残疾职工工资的 100% 加计扣除。企业就支付给残疾职工的工资，在进行企业所得税预缴申报时，允许据实计算扣除；在年度终了进行企业所得税年度申报和汇算清缴时，再依照本条第一款的规定计算加计扣除。部分子公司享受此税收优惠。

根据《关于进一步支持小微企业和个体工商户发展有关税费政策的公告》财政部 税务总局公告 2023 年第 12 号小微企业所得税优惠，部分子公司享受此税收优惠。

(3) 城镇土地使用税

根据《财政部 税务总局关于公共租赁住房税收优惠政策的公告》(财政部 税务总局公告 2019 年第 61 号)和《财政部 税务总局关于延长部分税收优惠政策执行期限的公告》(财政部 税务总局公告 2021 年第 6 号)规定、《财政部 税务总局关于继续实施公共租赁住房税收优惠政策的公告》财政部 税务总局公告 2023 年第 33 号，一、对公租房建设期间用地及公租房建成后占地，免征城镇土地使用税。在其他住房项目中配套建设公租房，按公租房建筑面积占总建筑面积的比例免征建设、管理公租房涉及的城镇土地使用税。部分子公司享受此税收优惠。

公司的子公司西藏九州通医药有限公司根据《西藏自治区人民政府关于暂免征收中小微企业城镇土地使用税的通知》(藏政发[2013]97 号)规定，暂免征收土地使用税。

公司的子公司宁夏九州通医药有限公司根据《自治区地税局关于执行自治区加快开放宁夏建设有关税收优惠政策的通知》(宁地税发[2015]102 号)，在对宁投资新办且从事国家不限制或鼓励发展的产业，自用土地的城镇土地使用税实行“三免三减半”优惠，减免期间为 2018 年 7 月 1 日至 2024 年 6 月 30 日。

公司的子公司临沂九州通医院管理有限公司根据《财政部国家税务总局关于医疗卫生机构有关税收政策的通知》(财税[2000]42 号)规定，对非营利性医疗机构自用的房产、土地、车船，

免征房产税、城镇土地使用税和车船使用税。对疾病控制机构和妇幼保健机构等卫生机构自用的房产、土地、车船，免征房产税、城镇土地使用税和车船使用税。

公司的子公司阜阳九州通医药有限公司根据《中共安徽省委安徽省人民政府关于促进经济高质量发展的若干意见》（皖政[2018]6号）规定，物流企业土地使用税暂按现行标准的50%执行。

公司的子公司温州九州通医药有限公司根据《关于进一步减负纾困助力中小微企业发展若干政策措施的通知》温政办【2022】46号地方土地使用税单位土地使用税税额减免、《浙江省人民政府办公厅关于全面开展调整城镇土地使用税政策促进土地集约节约利用工作的通知》（浙政办发[2014]111号）规定，按制造业、其他行业来确定“亩产税收”减免标准值，城镇土地使用税按企业“亩产税收”贡献大小设置三类五级分类分档的差别化减免方案征收。

根据财政部 税务总局公告 2022 年第 10 号《财政部 税务总局关于进一步实施小微企业“六税两费”减免政策的公告》，为进一步支持小微企业发展，现将有关税费政策公告如下：一、由省、自治区、直辖市人民政府根据本地区实际情况，以及宏观调控需要确定，对增值税小规模纳税人、小型微利企业和个体工商户可以在 50% 的税额幅度内减征资源税、城市维护建设税、房产税、城镇土地使用税、印花税（不含证券交易印花税）、耕地占用税和教育费附加、地方教育附加。二、增值税小规模纳税人、小型微利企业和个体工商户已依法享受资源税、城市维护建设税、房产税、城镇土地使用税、印花税、耕地占用税、教育费附加、地方教育附加其他优惠政策的，可叠加享受本公告第一条规定的优惠政策。四、本公告执行期限为 2022 年 1 月 1 日至 2024 年 12 月 31 日。部分子公司享受此税收优惠。

根据《国家税务总局四川省税务局 四川省财政厅关于落实交通运输等五个行业纳税人免征 2023 年上半年房产税、城镇土地使用税的公告》，部分子公司享受此税收优惠。

根据鄂财税发（2021）8号《湖北省财政厅 国家税务总局湖北省税务局关于明确制造业高新技术企业城镇土地使用税优惠政策的通知》湖北省制造业高新技术企业城镇土地使用税按规定税额标准的40%征收，部分子公司享受此税收优惠。

（4）房产税

根据《财政部 税务总局关于公共租赁住房税收优惠政策的公告》（财政部 税务总局公告 2019 年第 61 号）和《财政部 税务总局关于延长部分税收优惠政策执行期限的公告》（财政部 税务总局公告 2021 年第 6 号）规定，对公租房免征房产税，部分子公司享受此税收优惠。

根据财政部、税务总局公告 2022 年第 10 号《财政部 税务总局关于进一步实施小微企业“六税两费”减免政策的公告》，为进一步支持小微企业发展，现将有关税费政策公告如下：一、由省、自治区、直辖市人民政府根据本地区实际情况，以及宏观调控需要确定，对增值税小规模纳税人、小型微利企业和个体工商户可以在 50% 的税额幅度内减征资源税、城市维护建设税、房产税、城镇土地使用税、印花税（不含证券交易印花税）、耕地占用税和教育费附加、地方教育附加。二、增值税小规模纳税人、小型微利企业和个体工商户已依法享受资源税、城市维护建设税、房产税、城镇土地使用税、印花税、耕地占用税、教育费附加、地方教育附加其他优惠政策的，可叠加享

受本公告第一条规定的优惠政策。四、本公告执行期限为 2022 年 1 月 1 日至 2024 年 12 月 31 日。部分子公司享受此税收优惠。

根据《湖北省房产税实施细则》（鄂政发[1987]64 号）第七条第二大点规定，对企业的职工住宅暂减半缴纳房产税，部分子公司享受此税收优惠。

公司的子公司宁夏九州通医药有限公司根据《自治区地税局关于执行自治区加快开放宁夏建设有关税收优惠政策的通知》（宁地税发[2015]102 号），在对宁投资新办且从事国家不限制或鼓励发展的产业，自用房产的房产税实行“三免三减半”优惠，减免期间为 2021 年 11 月 1 日至 2027 年 10 月 31 日。

根据《国家税务总局四川省税务局 四川省财政厅关于落实交通运输等五个行业纳税人免征 2023 年上半年房产税、城镇土地使用税的公告》国家税务总局四川省税务局 四川省财政厅公告 2023 年第 1 号地方免征半年房产税，部分子公司享受此税收优惠。

3. 其他

适用 不适用

七、合并财务报表项目注释

1、货币资金

适用 不适用

单位：元 币种：人民币

项目	期末余额	期初余额
库存现金	2,620,368.56	5,304,418.41
银行存款	8,736,531,520.17	7,591,990,965.80
其他货币资金	8,210,030,704.89	9,578,673,588.07
存放财务公司存款		
合计	16,949,182,593.62	17,175,968,972.28
其中：存放在境外的款项总额	13,736,318.14	34,133,494.57

其他说明

货币资金期末余额受限情况详见附注七、31 所有权或使用权受限资产。

2、交易性金融资产

适用 不适用

单位：元 币种：人民币

项目	期末余额	期初余额	指定理由和依据
以公允价值计量且其变动计入当期损益的金融资产	90,029,491.26	319,715,902.00	/
其中：			
债务工具投资			/
权益工具投资	82,260,363.50	319,715,902.00	
衍生金融资产	7,769,127.76		
指定以公允价值计量且其变动计入当期损益的金融资产			
合计	90,029,491.26	319,715,902.00	/

其中：重分类至其他非流动金融资产的部分	435,625,095.03	499,298,239.80	
---------------------	----------------	----------------	--

其他说明：

□适用 √不适用

3、衍生金融资产

□适用 √不适用

4、应收票据**(1). 应收票据分类列示**

√适用 □不适用

单位：元 币种：人民币

项目	期末余额	期初余额
银行承兑票据		
商业承兑票据	170,023,856.17	288,755,203.84
减：坏账准备	510,071.56	866,265.61
合计	169,513,784.61	287,888,938.23

(2). 期末公司已质押的应收票据

√适用 □不适用

单位：元 币种：人民币

项目	期末已质押金额
银行承兑票据	
商业承兑票据	2,730,656.70
合计	2,730,656.70

(3). 期末公司已背书或贴现且在资产负债表日尚未到期的应收票据

√适用 □不适用

单位：元 币种：人民币

项目	期末终止确认金额	期末未终止确认金额
银行承兑票据		
商业承兑票据	642,156,191.56	
合计	642,156,191.56	

(4). 按坏账计提方法分类披露

√适用 □不适用

单位：元 币种：人民币

类别	期末余额					期初余额				
	账面余额		坏账准备		账面价值	账面余额		坏账准备		账面价值
	金额	比例 (%)	金额	计提比例 (%)		金额	比例 (%)	金额	计提比例 (%)	
按单项计提坏账准备										
其中：										
按组合计提坏账准备	170,023,856.17	100.00	510,071.56	0.30	169,513,784.61	288,755,203.84	100.00	866,265.61	0.30	287,888,938.23
其中：										

商业承兑 汇票	170,023,856.17	100.00	510,071.56	0.30	169,513,784.61	288,755,203.84	100.00	866,265.61	0.30	287,888,938.23
合 计	170,023,856.17	—	510,071.56	—	169,513,784.61	288,755,203.84	—	866,265.61	—	287,888,938.23

按单项计提坏账准备:

适用 不适用

按组合计提坏账准备:

适用 不适用

组合计提项目: 商业承兑汇票

单位: 元 币种: 人民币

名称	期末余额		
	应收票据	坏账准备	计提比例 (%)
1 年以内	170,023,856.17	510,071.56	0.30
合 计	170,023,856.17	510,071.56	—

按组合计提坏账准备的说明

适用 不适用

按预期信用损失一般模型计提坏账准备

适用 不适用

对本期发生损失准备变动的应收票据账面余额显著变动的情况说明:

适用 不适用

(5). 坏账准备的情况

适用 不适用

单位: 元 币种: 人民币

类别	期初余额	本期变动金额				期末余额
		计提	收回或转回	转销或核销	其他变动	
商业承兑汇 票	866,265.61	-356,194.05				510,071.56
合 计	866,265.61	-356,194.05				510,071.56

其中本期坏账准备收回或转回金额重要的:

适用 不适用

(6). 本期实际核销的应收票据情况

适用 不适用

其中重要的应收票据核销情况:

适用 不适用

应收票据核销说明:

适用 不适用

其他说明

适用 不适用

5、应收账款

(1). 按账龄披露

适用 不适用

单位: 元 币种: 人民币

账龄	期末账面余额	期初账面余额
1 年以内		

其中：1 年以内分项		
1 年以内	22,177,092,039.03	25,321,072,863.56
1 年以内小计	22,177,092,039.03	25,321,072,863.56
1 至 2 年	2,552,418,766.93	2,172,616,666.56
2 至 3 年	366,034,719.00	424,321,895.16
3 年以上	411,302,836.14	330,869,405.44
减：坏账准备	787,084,130.71	672,501,746.26
合计	24,719,764,230.39	27,576,379,084.46

(2). 按坏账计提方法分类披露

√适用 □不适用

单位：元 币种：人民币

类别	期末余额					期初余额					
	账面余额		坏账准备		账面价值	账面余额		坏账准备		账面价值	
	金额	比例 (%)	金额	计提比例 (%)		金额	比例 (%)	金额	计提比例 (%)		
按单项计提坏账准备	39,967,418.55	0.16	39,967,418.55	100.00			40,878,537.54	0.14	40,875,591.68	99.99	2,945.86
其中：											
按组合计提坏账准备	25,466,880,942.55	99.84	747,116,712.16	2.93	24,719,764,230.39		28,208,002,293.18	99.86	631,626,154.58	2.24	27,576,376,138.60
其中：											
账龄组合	25,466,880,942.55	99.84	747,116,712.16	2.93	24,719,764,230.39		28,208,002,293.18	99.86	631,626,154.58	2.24	27,576,376,138.60
合计	25,506,848,361.10	—	787,084,130.71	—	24,719,764,230.39		28,248,880,830.72	—	672,501,746.26	—	27,576,379,084.46

按单项计提坏账准备：

√适用 □不适用

单位：元 币种：人民币

名称	期末余额			
	账面余额	坏账准备	计提比例 (%)	计提理由
应收账款 A 客户	9,087,367.78	9,087,367.78	100.00	信用风险显著增加
应收账款 B 客户	8,442,817.96	8,442,817.96	100.00	信用风险显著增加
应收账款 C 客户	7,386,917.91	7,386,917.91	100.00	信用风险显著增加
应收账款 D 客户	4,055,795.55	4,055,795.55	100.00	信用风险显著增加
应收账款 E 客户	3,032,279.69	3,032,279.69	100.00	信用风险显著增加
应收账款 F 客户	1,732,859.73	1,732,859.73	100.00	信用风险显著增加
应收账款 G 客户	1,286,200.23	1,286,200.23	100.00	信用风险显著增加
应收账款 H 客户	1,240,583.03	1,240,583.03	100.00	信用风险显著增加
应收账款 I 客户				
应收账款 J 客户	2,107,418.12	2,107,418.12	100.00	信用风险显著增加
应收账款 K 客户	847,360.31	847,360.31	100.00	信用风险显著增加
应收账款 L 客户	550,000.00	550,000.00	100.00	信用风险显著增加
应收账款 M 客户	153,214.36	153,214.36	100.00	信用风险显著增加
应收账款 N 客户	44,603.88	44,603.88	100.00	信用风险显著增加

合计	39,967,418.55	39,967,418.55	/	/
----	---------------	---------------	---	---

按单项计提坏账准备的说明：

适用 不适用

按组合计提坏账准备：

适用 不适用

组合计提项目：账龄组合

单位：元 币种：人民币

名称	期末余额		
	应收账款	坏账准备	计提比例（%）
1 年以内	22,177,092,039.03	77,434,329.38	0.35
1 至 2 年	2,552,374,163.05	162,212,835.11	6.36
2 至 3 年	364,058,806.20	135,185,046.89	37.13
3 年以上	373,355,934.27	372,284,500.78	99.71
合计	25,466,880,942.55	747,116,712.16	2.93

按组合计提坏账准备的说明：

适用 不适用

按预期信用损失一般模型计提坏账准备

适用 不适用

对本期发生损失准备变动的应收账款账面余额显著变动的情况说明：

适用 不适用

(3). 坏账准备的情况

适用 不适用

单位：元 币种：人民币

类别	期初余额	本期变动金额				期末余额
		计提	收回或转回	转销或核销	其他变动	
单项计提坏账准备的应收账款	40,875,591.68	1,313,529.66		-2,221,702.79		39,967,418.55
按组合计提坏账准备的应收账款	631,626,154.58	130,556,949.95		-12,776,400.16	-2,289,992.21	747,116,712.16
合计	672,501,746.26	131,870,479.61		-14,998,102.95	-2,289,992.21	787,084,130.71

其中本期坏账准备收回或转回金额重要的：

适用 不适用

其他说明：

无

(4). 本期实际核销的应收账款情况

适用 不适用

单位：元 币种：人民币

项目	核销金额
实际核销的应收账款	19,044,144.99

其中重要的应收账款核销情况

适用 不适用

应收账款核销说明：

适用 不适用

(5). 按欠款方归集的期末余额前五名的应收账款和合同资产情况

适用 不适用

单位：元 币种：人民币

单位名称	应收账款期末余额	合同资产期末余额	应收账款和合同资产期末余额	占应收账款和合同资产期末余额合计数的比例(%)	坏账准备期末余额
应收账款 O 客户	239,951,521.52	0	239,951,521.52	0.94	1,463,704.28
应收账款 P 客户	174,680,374.92	0	174,680,374.92	0.68	1,332,044.98
应收账款 Q 客户	124,457,383.14	0	124,457,383.14	0.49	759,190.04
应收账款 R 客户	121,579,950.00	0	121,579,950.00	0.48	303,949.88
应收账款 S 客户	106,066,918.23	0	106,066,918.23	0.42	265,167.30
合计	766,736,147.81	0	766,736,147.81	3.01	4,124,056.47

其他说明

本集团按欠款方归集的期末余额前五名应收账款汇总金额为 766,736,147.81 元，占应收账款期末余额合计数的比例为 3.01%，相应计提的坏账准备期末余额汇总金额为 4,124,056.47 元。

其他说明：

适用 不适用

因金融资产转移而终止确认的应收账款

单位：元 币种：人民币

金融资产转移方式	终止确认的应收账款金额	与终止确认相关的利得或损失
国内保理业务	4,976,559,795.85	-147,179,759.76
信托资产支持票据	6,546,260,329.22	-183,307,707.37

6、合同资产

(1). 合同资产情况

适用 不适用

(2). 报告期内账面价值发生重大变动的金额和原因

适用 不适用

(3). 按坏账计提方法分类披露

□适用 √不适用

按单项计提坏账准备:

□适用 √不适用

按单项计提坏账准备的说明:

□适用 √不适用

按组合计提坏账准备:

□适用 √不适用

按预期信用损失一般模型计提坏账准备

□适用 √不适用

对本期发生损失准备变动的合同资产账面余额显著变动的情况说明:

□适用 √不适用

(4). 本期合同资产计提坏账准备情况

□适用 √不适用

其中本期坏账准备收回或转回金额重要的:

□适用 √不适用

(5). 本期实际核销的合同资产情况

□适用 √不适用

其中重要的合同资产核销情况

□适用 √不适用

合同资产核销说明:

□适用 √不适用

其他说明:

□适用 √不适用

7、 应收款项融资**(1). 应收款项融资分类列示**

√适用 □不适用

单位: 元 币种: 人民币

项目	期末余额	期初余额
应收票据	4,485,978,262.75	2,646,935,092.45
应收账款		
合计	4,485,978,262.75	2,646,935,092.45

(2). 期末公司已质押的应收款项融资

√适用 □不适用

单位: 元 币种: 人民币

项目	期末已质押金额
银行承兑汇票	105,418,790.21
合计	105,418,790.21

(3). 期末公司已背书或贴现且在资产负债表日尚未到期的应收款项融资

√适用 □不适用

单位: 元 币种: 人民币

项目	期末终止确认金额	期末未终止确认金额
银行承兑汇票	15,166,998,678.61	
信用证	137,372,947.30	

合计	15,304,371,625.91
----	-------------------

(4). 按坏账计提方法分类披露

□适用 √不适用

按单项计提坏账准备:

□适用 √不适用

按单项计提坏账准备的说明:

□适用 √不适用

按组合计提坏账准备:

□适用 √不适用

按预期信用损失一般模型计提坏账准备

□适用 √不适用

对本期发生损失准备变动的应收款项融资账面余额显著变动的情况说明:

□适用 √不适用

(5). 坏账准备的情况

□适用 √不适用

其中本期坏账准备收回或转回金额重要的:

□适用 √不适用

(6). 本期实际核销的应收款项融资情况

□适用 √不适用

其中重要的应收款项融资核销情况

□适用 √不适用

核销说明:

□适用 √不适用

(7). 应收款项融资本期增减变动及公允价值变动情况:

√适用 □不适用

单位: 元 币种: 人民币

项目	年初余额		本年变动		年末余额	
	成本	公允价值变动	成本	公允价值变动	成本	公允价值变动
应收票据	2,654,350,281.69	-7,415,189.24	1,844,223,989.04	-5,180,818.74	4,498,574,270.73	-12,596,007.98
应收账款						
合计	2,654,350,281.69	-7,415,189.24	1,844,223,989.04	-5,180,818.74	4,498,574,270.73	-12,596,007.98

(8). 其他说明:

□适用 √不适用

8. 预付款项**(1). 预付款项按账龄列示**

√适用 □不适用

单位: 元 币种: 人民币

账龄	期末余额		期初余额	
	金额	比例(%)	金额	比例(%)

1 年以内	4,105,018,371.07	99.41	5,927,792,395.23	99.84
1 至 2 年	23,890,200.91	0.58	5,715,421.73	0.10
2 至 3 年	568,884.76	0.01	3,525,122.67	0.06
合计	4,129,477,456.74	——	5,937,032,939.63	——

(2). 按预付对象归集的期末余额前五名的预付款情况

√适用 □不适用

单位：元 币种：人民币

单位名称	期末余额	占预付款项期末余额合计数的比例(%)
预付款项 A 客户	300,989,020.89	7.29
预付款项 B 客户	260,681,273.85	6.31
预付款项 C 客户	217,735,794.90	5.27
预付款项 D 客户	152,852,181.68	3.70
预付款项 E 客户	152,610,402.77	3.70
合计	1,084,868,674.09	26.27

其他说明

本集团按预付对象归集的期末余额前五名预付账款汇总金额为 1,084,868,674.09 元，占预付账款期末余额合计数的比例为 26.27%。

其他说明

□适用 √不适用

9、其他应收款

项目列示

√适用 □不适用

单位：元 币种：人民币

项目	期末余额	期初余额
其他应收款	4,696,484,926.41	4,251,285,892.96
合计	4,696,484,926.41	4,251,285,892.96

其他说明：

□适用 √不适用

应收利息

(1). 应收利息分类

□适用 √不适用

(2). 重要逾期利息

□适用 √不适用

(3). 按坏账计提方法分类披露

□适用 √不适用

按单项计提坏账准备：

□适用 √不适用

按单项计提坏账准备的说明：

□适用 √不适用

按组合计提坏账准备：

□适用 √不适用

(4). 按预期信用损失一般模型计提坏账准备

适用 不适用

对本期发生损失准备变动的应收利息账面余额显著变动的情况说明：

适用 不适用

(5). 坏账准备的情况

适用 不适用

其中本期坏账准备收回或转回金额重要的：

适用 不适用

(6). 本期实际核销的应收利息情况

适用 不适用

其中重要的应收利息核销情况

适用 不适用

核销说明：

适用 不适用

其他说明：

适用 不适用

应收股利**(1). 应收股利**

适用 不适用

(2). 重要的账龄超过 1 年的应收股利

适用 不适用

(3). 按坏账计提方法分类披露

适用 不适用

按单项计提坏账准备：

适用 不适用

按单项计提坏账准备的说明：

适用 不适用

按组合计提坏账准备：

适用 不适用

(4). 按预期信用损失一般模型计提坏账准备

适用 不适用

对本期发生损失准备变动的应收股利账面余额显著变动的情况说明：

适用 不适用

(5). 坏账准备的情况

适用 不适用

其中本期坏账准备收回或转回金额重要的：

适用 不适用

(6). 本期实际核销的应收股利情况

适用 不适用

其中重要的应收股利核销情况

适用 不适用

核销说明：

适用 不适用

其他说明：

适用 不适用

其他应收款

(1). 按账龄披露

√适用 □不适用

单位：元 币种：人民币

账龄	期末账面余额	期初账面余额
1年以内		
其中：1年以内分项		
1年以内	3,197,994,270.64	2,950,656,913.85
1年以内小计	3,197,994,270.64	2,950,656,913.85
1至2年	682,209,020.15	562,413,398.35
2至3年	381,754,502.90	245,391,656.42
3年以上	840,466,223.75	830,975,133.20
减：坏账准备	-405,939,091.03	-338,151,208.86
合计	4,696,484,926.41	4,251,285,892.96

(2). 按款项性质分类情况

√适用 □不适用

单位：元 币种：人民币

款项性质	期末账面余额	期初账面余额
医院客户保证金	1,262,531,372.43	1,314,052,349.08
供应商折让	1,808,719,163.86	1,264,444,280.97
非关联公司的应收款项	620,206,044.39	637,412,762.76
供应商保证金	254,463,943.82	261,469,394.02
招标保证金	55,471,600.78	81,161,533.16
备用金借支	47,291,697.04	44,095,954.41
基层医疗机构保证金	505,000.00	1,295,644.96
代垫个人保险及住房公积金	22,920,442.73	20,859,406.73
履约及质量保证金	148,778,537.10	133,030,818.96
其他	881,536,215.29	831,614,956.77
减：坏账准备	-405,939,091.03	-338,151,208.86
合计	4,696,484,926.41	4,251,285,892.96

(3). 坏账准备计提情况

√适用 □不适用

单位：元 币种：人民币

坏账准备	第一阶段	第二阶段	第三阶段	合计
	未来12个月预期信用损失	整个存续期预期信用损失(未发生信用减值)	整个存续期预期信用损失(已发生信用减值)	
2023年1月1日余额	332,367,850.41		5,783,358.45	338,151,208.86
2023年1月1日余额在本期				
--转入第二阶段				
--转入第三阶段	-1,199,939.87		1,199,939.87	
--转回第二阶段				
--转回第一阶段				
本期计提	94,394,627.96		3,852.13	94,398,480.09

本期转回				
本期转销				
本期核销	-23,252,657.37			-23,252,657.37
其他变动	-3,357,940.55			-3,357,940.55
2023年12月31日 余额	398,951,940.58		6,987,150.45	405,939,091.03

对本期发生损失准备变动的其他应收款账面余额显著变动的情况说明：

适用 不适用

本期坏账准备计提金额以及评估金融工具的信用风险是否显著增加的采用依据：

适用 不适用

(4). 坏账准备的情况

适用 不适用

单位：元 币种：人民币

类别	期初余额	本期变动金额			期末余额
		计提	收回或转回	转销或核销	
其他应收款	338,151,208.86	94,398,480.09		-23,252,657.37	405,939,091.03
合计	338,151,208.86	94,398,480.09		-23,252,657.37	405,939,091.03

其中本期坏账准备转回或收回金额重要的：

适用 不适用

(5). 本期实际核销的其他应收款情况

适用 不适用

单位：元 币种：人民币

项目	核销金额
实际核销的其他应收款	24,669,023.03

其中重要的其他应收款核销情况：

适用 不适用

其他应收款核销说明：

适用 不适用

(6). 按欠款方归集的期末余额前五名的其他应收款情况

适用 不适用

单位：元 币种：人民币

单位名称	期末余额	占其他应收款期末余额合计数的比例(%)	款项的性质	账龄	坏账准备期末余额
其他应收款 A 公司	95,000,000.00	1.86	医院客户保证金	4 年以上	5,225,000.00
其他应收款 B 公司	80,000,000.00	1.57	医院客户保证金	1-2 年 (含 2 年)	4,400,000.00
其他应收款 C 公司	61,500,000.00	1.21	医院客户保证金	4 年以上	3,382,500.00
其他应收款 D 公司	58,400,000.00	1.14	医院客户保证金	1-4 年 (含 4 年)	3,212,000.00
其他应收款 E 公司	48,000,000.00	0.94	医院客户保证金	4 年以上	43,200,000.00
合计	342,900,000.00	6.72	——	——	59,419,500.00

(7). 因资金集中管理而列报于其他应收款

□适用 √不适用

其他说明:

□适用 √不适用

10、 存货

(1). 存货分类

√适用 □不适用

单位: 元 币种: 人民币

项目	期末余额			期初余额		
	账面余额	存货跌价准备/合同履约成本减值准备	账面价值	账面余额	存货跌价准备/合同履约成本减值准备	账面价值
原材料	334,835,374.57	2,344,500.57	332,490,874.00	292,540,047.53	595,512.30	291,944,535.23
在产品	23,437,491.09		23,437,491.09	17,600,325.54		17,600,325.54
库存商品	19,641,047,001.61	42,896,041.11	19,598,150,960.50	16,765,826,451.21	46,448,676.90	16,719,377,774.31
周转材料	998,723.53		998,723.53	1,731,551.21		1,731,551.21
消耗性生物资产						
在建开发产品	7,354,606.03		7,354,606.03	1,065,405.88		1,065,405.88
已完工开发产品	146,614,733.83		146,614,733.83	177,925,464.86		177,925,464.86

合同履约成本	4,957,060.04		4,957,060.04	3,437,530.08		3,437,530.08
合计	20,159,244,990.70	45,240,541.68	20,114,004,449.02	17,260,126,776.31	47,044,189.20	17,213,082,587.11

(2). 存货跌价准备及合同履约成本减值准备

√适用 □不适用

单位：元 币种：人民币

项目	期初余额	本期增加金额		本期减少金额		期末余额
		计提	其他	转回或转销	其他	
原材料	595,512.30	1,872,126.54		123,138.27		2,344,500.57
库存商品	46,448,676.90	67,739,874.42		71,291,326.80	1,183.41	42,896,041.11
合计	47,044,189.20	69,612,000.96		71,414,465.07	1,183.41	45,240,541.68

本期转回或转销存货跌价准备的原因

□适用 √不适用

按组合计提存货跌价准备

□适用 √不适用

按组合计提存货跌价准备的计提标准

□适用 √不适用

(3). 存货期末余额含有的借款费用资本化金额及其计算标准和依据

□适用 √不适用

(4). 合同履约成本本期摊销金额的说明

□适用 √不适用

其他说明

□适用 √不适用

11、持有待售资产

□适用 √不适用

12、一年内到期的非流动资产

√适用 □不适用

单位：元 币种：人民币

项目	期末余额	期初余额
一年内到期的债权投资	94,036,785.15	74,867,299.79
合计	94,036,785.15	74,867,299.79

一年内到期的债权投资

□适用 √不适用

一年内到期的其他债权投资

□适用 √不适用

13、其他流动资产

√适用 □不适用

单位：元 币种：人民币

项目	期末余额	期初余额
----	------	------

合同取得成本		
自取得日起算的剩余期限在一年 内（含一年）的债权投资	977,483.15	15,130,165.91
应收退货成本	567,854.18	1,653,514.83
待抵扣/认证进项税额	158,485,305.93	140,869,875.13
预缴税款	16,803,917.93	16,915,122.05
合计	176,834,561.19	174,568,677.92

14、债权投资

(1). 债权投资情况

√适用 □不适用

单位：元 币种：人民币

项目	期末余额			期初余额		
	账面余额	减值准备	账面价值	账面余额	减值准备	账面价值
债权投资	318,157,940.29	111,093,756.32	207,064,183.97	441,048,186.77	113,311,213.79	327,736,972.98
减： 一年内到期的 非流动资产	99,509,825.56	5,473,040.41	94,036,785.15	96,203,886.94	21,336,587.15	74,867,299.79
减： 其他流动资产	1,096,568.49	119,085.34	977,483.15	15,206,196.89	76,030.98	15,130,165.91
合计	217,551,546.24	105,501,630.57	112,049,915.67	329,638,102.94	91,898,595.66	237,739,507.28

债权投资减值准备本期变动情况

√适用 □不适用

单位：元 币种：人民币

项目	期初余额	本期增加	本期减少	期末余额
债权投资	113,311,213.79	19,630,747.43	21,848,204.90	111,093,756.32
合计	113,311,213.79	19,630,747.43	21,848,204.90	111,093,756.32

(2). 期末重要的债权投资

√适用 □不适用

单位：元 币种：人民币

项目	期末余额					期初余额				
	面值	票面利率(%)	实际利率(%)	到期日	逾期本金	面值	票面利率(%)	实际利率(%)	到期日	逾期本金
泰州兴药物流有限公司	80,684,879.71	6.00	6.00	2031-12-31		80,684,879.71	6.00	6.00	2031-12-31	
黑龙江全乐制药有限公司	49,566,666.53	9.00	9.00	2027-12-31		79,124,813.07	9.00	9.00	2027-12-31	
合计	130,251,546.24	—	—	—		159,809,692.78	—	—	—	

(3). 减值准备计提情况

√适用 □不适用

单位：元 币种：人民币

减值准备	第一阶段	第二阶段	第三阶段	合计
	未来 12 个月预期信用损失	整个存续期预期信用损失(未发生信用减值)	整个存续期预期信用损失(已发生信用减值)	
2023年1月1日余额	113,311,213.79			113,311,213.79
2023年1月1日余额在本期				
--转入第二阶段				
--转入第三阶段				
--转回第二阶段				
--转回第一阶段				
本期计提	19,630,747.43			19,630,747.43
本期转回				
本期转销				
本期核销	-21,801,779.06			-21,801,779.06
其他变动	-46,425.84			-46,425.84
2023年12月31日余额	111,093,756.32			111,093,756.32

对本期发生损失准备变动的债权投资账面余额显著变动的情况说明：

□适用 √不适用

本期减值准备计提金额以及评估金融工具的信用风险是否显著增加的采用依据

□适用 √不适用

(4). 本期实际的核销债权投资情况

√适用 □不适用

单位：元 币种：人民币

项目	核销金额
实际核销的债权投资情况	21,801,779.06

其中重要的债权投资情况核销情况

□适用 √不适用

债权投资的核销说明：

□适用 √不适用

其他说明

□适用 √不适用

15、其他债权投资

(1). 其他债权投资情况

□适用 √不适用

其他债权投资减值准备本期变动情况

□适用 √不适用

(2). 期末重要的其他债权投资

□适用 √不适用

(3). 减值准备计提情况
 适用 不适用

对本期发生损失准备变动的其他债权投资账面余额显著变动的情况说明：

 适用 不适用

本期减值准备计提金额以及评估金融工具的信用风险是否显著增加的采用依据

 适用 不适用

(4). 本期实际核销的其他债权投资情况
 适用 不适用

其中重要的其他债权投资情况核销情况

 适用 不适用

其他债权投资的核销说明：

 适用 不适用

其他说明：

 适用 不适用

16、 长期应收款
(1). 长期应收款情况
 适用 不适用

单位：元 币种：人民币

项目	期末余额			期初余额			折 现 率 区 间
	账面余额	坏账准备	账面 价值	账面余额	坏账准备	账面 价值	
融资租赁款							
其中：未实现融 资收益							
分期收款销售商 品	1,800,974.00	1,800,974.00		1,800,974.00	1,800,974.00		4%- 12%
合计	1,800,974.00	1,800,974.00		1,800,974.00	1,800,974.00		/

(2). 按坏账计提方法分类披露
 适用 不适用

单位：元 币种：人民币

类别	期末余额					期初余额				
	账面余额		坏账准备		账面 价值	账面余额		坏账准备		账 面 价 值
	金额	比例 (%)	金额	计提比 例(%)		金额	比例(%)	金额	计提 比例 (%)	
按单项 计提坏 账准备	1,800,974.00	100.00	1,800,974.00	100.00		1,800,974.00	100.00	1,800,974.00	100.00	
按组合 计提坏 账准备										
合计	1,800,974.00	/	1,800,974.00	/		1,800,974.00	/	1,800,974.00	/	

按单项计提坏账准备：

 适用 不适用

按单项计提坏账准备的说明：

适用 不适用

按组合计提坏账准备：

适用 不适用

(3). 按预期信用损失一般模型计提坏账准备

适用 不适用

对本期发生损失准备变动的长期应收款账面余额显著变动的情况说明：

适用 不适用

本期坏账准备计提金额以及评估金融工具的信用风险是否显著增加的采用依据

适用 不适用

(4). 坏账准备的情况

适用 不适用

单位：元 币种：人民币

类别	期初余额	本期变动金额				期末余额
		计提	收回或转回	转销或核销	其他变动	
坏账准备	1,800,974.00					1,800,974.00
合计	1,800,974.00					1,800,974.00

其中本期坏账准备收回或转回金额重要的：

适用 不适用

(5). 本期实际核销的长期应收款情况

适用 不适用

其中重要的长期应收款核销情况

适用 不适用

长期应收款核销说明：

适用 不适用

其他说明

适用 不适用

17、长期股权投资

(1). 长期股权投资情况

适用 不适用

单位：元 币种：人民币

被投资单位	期初余额	本期增减变动								期末余额	减值准备期末余额	
		追加投资	减少投资	权益法下确认的投资损益	其他综合收益调整	其他权益变动	宣告发放现金股利或利润	计提减值准备	其他			
联营企业												
湖北共创医药有限公司	106,698,481.56			1,010,781.38	-1,399.13	494.15					107,708,357.96	
湖北金融租赁股份有限公司	977,074,047.73			66,051,362.75							1,043,125,410.48	
攀枝花市花城医院管理有限公司	2,777,000.00			148,000.00							2,925,000.00	
湖北通瀛投资基金管理有限公司	1,690,095.61			260,753.74			-210,581.93				1,740,267.42	
湖北通瀛股权投资基金合伙企业（有限合伙）	256,137,820.24		127,126,692.00	-5,791,572.87							123,219,555.37	
首都建设—攀枝花市花城新区医院建设 PPP 项目私募股权投资基金	24,440,000.00			1,480,000.00							25,920,000.00	
湖北九州通医药科技有限公司	9,841,690.05			203,635.58							10,045,325.63	
杭州快快康付科技有限公司	25,799,667.47	8,000,000.00		-2,059,858.97							31,739,808.50	
湖北通瀛企业管理咨询有限公司	299,986.85			408,545.78							708,532.63	
湖北九康通生物医药有限公司	19,676,693.48	15,000,000.00		-8,224,072.33							26,452,621.15	
湖北通瀛二期股权投资基金合伙企业（有限合伙）	99,985,554.54			-2,088,547.31							97,897,007.23	

同仁九州（苏州）医药有限公司		8,820,000.00		-1,521,395.42						7,298,604.58	
四川康兴医疗投资有限公司		58,000,000.00								58,000,000.00	
湖北九州医药供应链有限公司		77,700,000.00		-176,838.38						77,523,161.62	
天津外泌体科技有限公司	1,114,831.15			-112,979.18						1,001,851.97	
广元泓通医药有限公司	52,239,512.93		46,632,353.15	-851,114.29						4,756,045.49	
三台县卫投君安医药有限责任公司	3,500,981.07	28,680,000.00		-287,878.93						31,893,102.14	
湖北香连药业有限责任公司	31,130,201.87			722,092.51						31,852,294.38	
武汉长检医学检验实验室有限公司	9,806,433.08			985,493.25						10,791,926.33	
上海明品医学数据科技有限公司	39,107,677.20			1,025,275.90						40,132,953.10	
医协创智科技（北京）有限公司	17,316,467.93			-37,131.41						17,279,336.52	
武汉九州通人寿堂医疗养老服务有限公司				4,089,750.32						4,089,750.32	
海南英飞九州企业管理合伙企业（有限合伙）	1,078,000.00			2,521.50						1,080,521.50	
湖北九州健康企业管理合伙企业（有限合伙）		1,004,000.00		4,357.48						1,008,357.48	
湖北九州科投健康创业投资基金合伙企业（有限合伙）		98,996,000.00		429,386.26						99,425,386.26	

北京普安法玛西医药有限公司	33,734,164.01									33,734,164.01	33,734,164.01
未名企鹅（北京）科技有限公司	18,694,341.32			-176,900.40						18,517,440.92	
海南未来数字医疗科技有限公司	2,089,660.42			-457,358.20						1,632,302.22	
重庆一线天医疗科技有限公司	156,203.60									156,203.60	156,203.60
合计	1,734,389,512.11	296,200,000.00	173,759,045.15	55,036,308.76	-1,399.13	494.15	-210,581.93			1,911,655,288.81	33,890,367.61

注 1：北京普安法玛西医药有限公司（以下简称“普安法玛”）因存在大量未决诉讼且无可供执行的财产，同时已被列为失信被执行人名单，普安法玛持续经营能力存在重大不确定性，本集团对普安法玛的股权已于 2022 年全额计提减值准备。

注 2：重庆一线天医疗科技有限公司（以下简称“重庆一线天”）自 2022 年开始停止经营活动，重庆一线天持续经营能力存在重大不确定性，本集团对重庆一线天的股权已于 2022 年全额计提减值准备。

(2). 长期股权投资的减值测试情况

适用 不适用

18、其他权益工具投资

(1). 其他权益工具投资情况

适用 不适用

单位：元 币种：人民币

项目	期初余额	本期增减变动					期末余额	本期确认的股利收入	累计计入其他综合收益的利得	累计计入其他综合收益的损失	指定为以公允价值计量且其变动计入其他综合收益的原因
		追加投资	减少投资	本期计入其他综合收益的利得	本期计入其他综合收益的损失	其他					

长江产业投资私募基金管理有限公司	2,000,000.00					2,000,000.00		120,000.00		管理层意图
YANGTUO TECHNOLOGY INC	409,051,074.94		6,936,354.12			415,987,429.06		219,035,331.31		管理层意图
赤峰制药股份有限公司	63,000,000.00					63,000,000.00				管理层意图
无锡阿斯利康中金创业投资合伙企业（有限合伙）	90,000,000.00					90,000,000.00				管理层意图
广州市松禾成长创业投资合伙企业（有限合伙）	30,000,000.00					30,000,000.00				管理层意图
宜昌东阳光生化制药有限公司	57,641,622.04		58,095,310.81			115,736,932.85		49,302,699.64		管理层意图
海南省英飞九州健康科技创业投资合伙企业（有限合伙）	68,000,000.00					68,000,000.00				管理层意图
湖南好药师三医医药连锁有限公司	1,417,000.00			1,417,000.00				1,235,000.00		管理层意图
黄石九步大药房有限公司								217,500.00		管理层意图
武汉九步医药咨询有限公司								450,000.00		管理层意图
渭南九步大药房有限公司								750,000.00		管理层意图
松原九步大药房有限公司								1,350,000.00		管理层意图
苏州好药师大药房连锁有限公司	16,458,429.05		98,699.14			16,557,128.19		3,617,846.16		管理层意图
泰州兴药物流有限公司	17,906,958.38		204,000.00			18,110,958.38		153,000.00		管理层意图

福建九州通中化医药有限公司	10,800,000.00					10,800,000.00	800,000.00	4,949,571.00		管理层意图
成都华福医院管理有限公司	118,625,639.08	555,665.30				119,181,304.38				管理层意图
山西广源堂药业有限公司	2,720,000.00					2,720,000.00				管理层意图
湖北沃田供应链服务有限公司		7,800,000.00				7,800,000.00				管理层意图
北京同仁堂健康药业股份有限公司		140,000,000.00				140,000,000.00				管理层意图
北京和华瑞博科技股份有限公司	19,374,210.00					19,374,210.00		3,280,657.50		管理层意图
未来数字健康管理科技(海南)有限公司	11,475,100.00					11,475,100.00				管理层意图
九州大健康科技武汉有限公司	839,436.78		36,342.49			875,779.27			1,380,587.62	管理层意图
杭州恒生芸泰网络科技有限公司		53,000,000.00				53,000,000.00				管理层意图
合计	919,309,470.27	201,355,665.30	65,370,706.56	1,417,000.00		1,184,618,842.13	800,000.00	280,459,105.61	5,383,087.62	

(2). 本期存在终止确认的情况说明

√适用 □不适用

单位：元 币种：人民币

项目	因终止确认转入留存收益的累计利得	因终止确认转入留存收益的累计损失	终止确认的原因
百色九步云健康药房管理有限公司	586,000.00		其他权益工具投资核销
合计	586,000.00		/

其他说明：

□适用 √不适用

19、其他非流动金融资产

√适用 □不适用

单位：元 币种：人民币

项目	期末余额	期初余额
分类以公允价值计量且其变动计入当期损益的金融资产	435,625,095.03	499,298,239.80
其中：权益工具投资	435,625,095.03	498,593,143.69
衍生金融资产		705,096.11
合计	435,625,095.03	499,298,239.80

其他说明：

□适用 √不适用

20、投资性房地产

投资性房地产计量模式

(1). 采用成本计量模式的投资性房地产

单位：元 币种：人民币

项目	房屋、建筑物	土地使用权	在建工程	合计
一、账面原值				
1.期初余额	1,029,501,694.73	494,007,914.16		1,523,509,608.89
2.本期增加金额	61,197,446.14	21,341,743.62		82,539,189.76
（1）外购	491,240.37			491,240.37
（2）存货\固定资产\在建工程转入	60,706,205.77	21,341,743.62		82,047,949.39
（3）企业合并增加				
3.本期减少金额	144,085,608.53	36,318,079.75		180,403,688.28
（1）处置	106,601,770.80	28,432,626.34		135,034,397.14
（2）其他转出	37,483,837.73	7,885,453.41		45,369,291.14
4.期末余额	946,613,532.34	479,031,578.03		1,425,645,110.37
二、累计折旧和累计摊销				

1.期初余额	190,388,078.76	70,629,699.45		261,017,778.21
2.本期增加金额	55,677,848.79	20,981,712.92		76,659,561.71
(1) 计提或摊销	34,398,288.62	12,167,753.53		46,566,042.15
(2) 存货/固定资产/在建工程转入	21,279,560.17	8,813,959.39		30,093,519.56
3.本期减少金额	69,412,749.40	10,054,771.61		79,467,521.01
(1) 处置	63,030,618.54	7,937,871.30		70,968,489.84
(2) 其他转出	6,382,130.86	2,116,900.31		8,499,031.17
4.期末余额	176,653,178.15	81,556,640.76		258,209,818.91
三、减值准备				
1.期初余额				
2.本期增加金额				
(1) 计提				
3、本期减少金额				
(1) 处置				
(2) 其他转出				
4.期末余额				
四、账面价值				
1.期末账面价值	769,960,354.19	397,474,937.27		1,167,435,291.46
2.期初账面价值	839,113,615.97	423,378,214.71		1,262,491,830.68

(2). 未办妥产权证书的投资性房地产情况

√适用 □不适用

单位：元 币种：人民币

项目	账面价值	未办妥产权证书原因
房屋、办公楼等建筑物	51,162,061.67	目前正在办理中

(3). 采用成本计量模式的投资性房地产的减值测试情况

□适用 √不适用

其他说明

□适用 √不适用

21、固定资产

项目列示

√适用 □不适用

单位：元 币种：人民币

项目	期末余额	期初余额
固定资产	8,079,962,522.70	7,504,418,222.22
固定资产清理		
合计	8,079,962,522.70	7,504,418,222.22

其他说明：

□适用 √不适用

固定资产

(1). 固定资产情况

√适用 □不适用

单位：元 币种：人民币

项目	房屋及建筑物	工具、器具及电子设备	机器设备	运输工具	合计
一、账面原值：					
1.期初余额	7,514,656,581.19	1,164,487,434.66	1,315,263,399.42	485,063,980.85	10,479,471,396.12
2.本期增加金额	804,354,089.05	159,015,449.01	169,362,301.04	60,163,587.95	1,192,895,427.05
（1）购置	71,611,546.47	101,669,352.03	37,729,441.56	58,771,077.33	269,781,417.39
（2）在建工程转入	678,509,677.95	55,153,448.62	130,535,414.41		864,198,540.98
（3）企业合并增加	16,798,958.80	1,838,666.06	1,097,445.07	1,392,510.62	21,127,580.55
（4）其他增加	37,433,905.83	353,982.30			37,787,888.13
3.本期减少金额	84,261,446.66	33,654,240.29	47,668,404.19	53,056,115.59	218,640,206.73
（1）处置或报废	2,758,193.19	32,754,312.61	46,895,770.29	49,528,118.38	131,936,394.47
（2）因处置子公司而减少	24,147,799.24	860,943.09	772,633.90	3,527,997.21	29,309,373.44
（3）转入投资性房地产	57,266,336.79				57,266,336.79
（4）其他减少	89,117.44	38,984.59			128,102.03
4.期末余额	8,234,749,223.58	1,289,848,643.38	1,436,957,296.27	492,171,453.21	11,453,726,616.44
二、累计折旧					
1.期初余额	1,183,091,606.27	792,736,593.79	691,569,023.20	307,655,950.64	2,975,053,173.90
2.本期增加金额	253,052,650.58	112,819,029.31	116,447,409.05	57,710,590.03	540,029,678.97
（1）计提	245,942,378.20	112,516,801.78	116,403,533.84	57,324,447.55	532,187,161.37
（2）企业合并增加	332,479.40	302,227.53	43,875.21	386,142.48	1,064,724.62
（3）其他增加	6,777,792.98				6,777,792.98
3.本期减少金额	29,678,481.05	27,876,519.10	43,437,325.12	40,326,433.86	141,318,759.13
（1）处置或报废	943,287.82	27,242,205.95	43,353,302.07	38,022,716.76	109,561,512.60
（2）因处置子公司而减少	7,455,633.12	632,271.37	84,023.05	2,303,717.10	10,475,644.64
（3）转入投资性房地产	21,279,560.11				21,279,560.11
（4）其他减少		2,041.78			2,041.78
4.期末余额	1,406,465,775.80	877,679,104.00	764,579,107.13	325,040,106.81	3,373,764,093.74
三、减值准备					
1.期初余额					

2.本期增加 金额					
(1) 计提					
3.本期减少 金额					
(1) 处置 或报废					
4.期末余额					
四、账面价值					
1.期末账面 价值	6,828,283,447.78	412,169,539.38	672,378,189.14	167,131,346.40	8,079,962,522.70
2.期初账面 价值	6,331,564,974.92	371,750,840.87	623,694,376.22	177,408,030.21	7,504,418,222.22

(2). 暂时闲置的固定资产情况

□适用 √不适用

(3). 通过经营租赁租出的固定资产

□适用 √不适用

(4). 未办妥产权证书的固定资产情况

√适用 □不适用

单位：元 币种：人民币

项目	账面价值	未办妥产权证书的原因
办公楼、分拣中心、综合楼等建筑物	1,485,229,340.75	目前正在办理中

(5). 固定资产的减值测试情况

□适用 √不适用

其他说明：

□适用 √不适用

固定资产清理

□适用 √不适用

22、在建工程

项目列示

√适用 □不适用

单位：元 币种：人民币

项目	期末余额	期初余额
在建工程	634,916,118.45	865,373,212.49
工程物资		
合计	634,916,118.45	865,373,212.49

其他说明：

□适用 √不适用

在建工程

(1). 在建工程情况

√适用 □不适用

单位：元 币种：人民币

项目	期末余额			期初余额		
	账面余额	减值准备	账面价值	账面余额	减值准备	账面价值
办公楼	69,246,983.17		69,246,983.17	234,113,105.33		234,113,105.33
分拣中心	73,681,686.24		73,681,686.24	196,158,950.39		196,158,950.39
倒班楼	15,410,473.64		15,410,473.64	36,129,006.29		36,129,006.29
综合楼	32,839,992.08		32,839,992.08	160,667,639.52		160,667,639.52
药品生产车间	382,641,538.13		382,641,538.13	189,375,440.17		189,375,440.17
其他配套用房	6,636,436.91		6,636,436.91	19,858,594.11		19,858,594.11
机械设备	25,546,197.09		25,546,197.09	27,189,897.29		27,189,897.29
其他	28,912,811.19		28,912,811.19	1,880,579.39		1,880,579.39
合计	634,916,118.45		634,916,118.45	865,373,212.49		865,373,212.49

(2). 重要在建工程项目本期变动情况

√适用 □不适用

单位：元 币种：人民币

项目名称	预算数	期初余额	本期增加金额	本期转入固定资产金额	本期其他减少金额	期末余额	工程累计投入占预算比例(%)	工程进度	利息资本化累计金额	其中：本期利息资本化金额	本期利息资本化率(%)	资金来源
九州通健康城	2,489,258,542.47	27,894,255.45	85,560,050.92			113,454,306.37	84.06	84.06	74,832,483.16			自筹资金
药品生产车间	516,000,000.00	99,934,776.71	108,230,134.76			208,164,911.47	40.34	40.34				
九州通集团杭州物流中心	189,778,200.00	100,248,756.93	17,456,364.13	83,271,049.97		34,434,071.09	96.59	96.59	3,406,981.61			自筹资金
博山制药工程	154,810,000.00	76,856,047.82	13,716,792.52	6,187,708.23		84,385,132.11	72.06	72.06	10,629,791.57			自筹资金
临床制剂与新药中心	110,000,000.00	3,674,578.13	81,418,810.49			85,093,388.62	77.36	77.36	2,786,642.70	2,738,423.52	5.2	自筹资金
合计	3,459,846,742.47	308,608,415.04	306,382,152.82	89,458,758.20		525,531,809.66			91,655,899.04	2,738,423.52		

(3). 本期计提在建工程减值准备情况

□适用 √不适用

(4). 在建工程的减值测试情况

□适用 √不适用

其他说明

□适用 √不适用

工程物资

(1). 工程物资情况

□适用 √不适用

23、生产性生物资产

(1). 采用成本计量模式的生产性生物资产

□适用 √不适用

(2). 采用成本计量模式的生产性生物资产的减值测试情况

□适用 √不适用

(3). 采用公允价值计量模式的生产性生物资产

□适用 √不适用

其他说明

√适用 □不适用

24、油气资产

(1) 油气资产情况

□适用 √不适用

(2) 油气资产的减值测试情况

□适用 √不适用

25、使用权资产

(1) 使用权资产情况

√适用 □不适用

单位：元 币种：人民币

项目	房屋及建筑物	土地使用权	合计
一、账面原值			
1.期初余额	393,263,760.42	10,908,953.69	404,172,714.11
2.本期增加金额	80,959,127.63		80,959,127.63
(1) 新增租赁	80,959,127.63		80,959,127.63
(2) 企业合并增加			
3.本期减少金额	61,801,665.37		61,801,665.37
(1) 合同终止	57,823,160.97		57,823,160.97
(2) 因处置子公司而减少	3,978,504.40		3,978,504.40
4.期末余额	412,421,222.68	10,908,953.69	423,330,176.37
二、累计折旧			
1.期初余额	124,341,129.13	1,805,619.84	126,146,748.97
2.本期增加金额	97,082,650.80	902,809.92	97,985,460.72
(1) 计提	97,082,650.80	902,809.92	97,985,460.72

3.本期减少金额	49,353,711.81		49,353,711.81
(1)处置	48,617,267.17		48,617,267.17
(2)因处置子公司而减少	736,444.64		736,444.64
4.期末余额	172,070,068.12	2,708,429.76	174,778,497.88
三、减值准备			
1.期初余额			
2.本期增加金额			
(1)计提			
3.本期减少金额			
(1)处置			
4.期末余额			
四、账面价值			
1.期末账面价值	240,351,154.56	8,200,523.93	248,551,678.49
2.期初账面价值	268,922,631.29	9,103,333.85	278,025,965.14

(2) 使用权资产的减值测试情况

□适用 √不适用

26、无形资产

(1). 无形资产情况

√适用 □不适用

单位：元 币种：人民币

项目	土地使用权	软件	专用技术	商标权	其他	合计
一、账面原值						
1.期初余额	1,941,035,904.33	349,128,377.36	102,027,041.98	30,550,564.78	12,608,490.50	2,435,350,378.95
2.本期增加金额	42,813,476.85	82,701,323.18	29,589,761.00	21,800.00	154,927.19	155,281,288.22
(1)购置	30,809,923.44	43,646,200.58	24,420.20	21,800.00	154,927.19	74,657,271.41
(2)内部研发		38,080,077.67	29,565,340.80			67,645,418.47
(3)在建工程/投资性房地产转入	7,885,453.41	975,044.93				8,860,498.34
(4)企业合并增加	4,118,100.00					4,118,100.00
3.本期减少金额	33,972,451.61	492,451.29				34,464,902.90
(1)处置或报废	9,696,497.99	374,874.44				10,071,372.43
(2)因处置子公司	2,934,210.00	117,576.85				3,051,786.85

司而减少						
(3)转入投资性房地产	21,341,743.62					21,341,743.62
4.期末余额	1,949,876,929.57	431,337,249.25	131,616,802.98	30,572,364.78	12,763,417.69	2,556,166,764.27
二、累计摊销						
1.期初余额	315,305,470.55	181,866,243.35	57,239,406.35	15,900,964.16	1,955,951.61	572,268,036.02
2.本期增加金额	46,788,112.31	41,999,261.28	8,396,053.08	1,546,498.09	1,705,900.25	100,435,825.01
(1)计提	44,558,462.95	41,999,261.28	8,396,053.08	1,546,498.09	1,705,900.25	98,206,175.65
(2)在建工程/投资性房地产转入	2,156,592.20					2,156,592.20
(3)企业合并增加	73,057.16					73,057.16
3.本期减少金额	11,405,880.11	191,645.57				11,597,525.68
(1)处置或报废	2,181,131.32	100,970.03				2,282,101.35
(2)因处置子公司而减少	410,789.40	90,675.54				501,464.94
(3)转入投资性房地产	8,813,959.39					8,813,959.39
4.期末余额	350,687,702.75	223,673,859.06	65,635,459.43	17,447,462.25	3,661,851.86	661,106,335.35
三、减值准备						
四、账面价值						
1.期末账面价值	1,599,189,226.82	207,663,390.19	65,981,343.55	13,124,902.53	9,101,565.83	1,895,060,428.92
2.期初账面价值	1,625,730,433.78	167,262,134.01	44,787,635.63	14,649,600.62	10,652,538.89	1,863,082,342.93

本期末通过公司内部研发形成的无形资产占无形资产余额的比例是 2.65%

(2). 未办妥产权证书的土地使用权情况

√适用 □不适用

单位：元 币种：人民币

项目	账面价值	未办妥产权证书的原因
土地	1,524,083.68	目前正在办理中

(3) 无形资产的减值测试情况

适用 不适用

其他说明：

适用 不适用

27、商誉

(1). 商誉账面原值

适用 不适用

单位：元 币种：人民币

被投资单位名称或形成商誉的事项	期初余额	本期增加		本期减少		期末余额
		企业合并形成的	其他	处置	其他	
黄冈九州通医药有限公司	795,582.72					795,582.72
西安九州通医药有限公司	5,440,522.91					5,440,522.91
江西九州通药业有限公司	1,307,797.06					1,307,797.06
湛江九州通医药有限公司	14,922.81					14,922.81
肇庆九州通医药有限公司	2,100,048.23					2,100,048.23
河南九州通国华医药物流有限公司	76,724.23					76,724.23
新疆贝斯明医药有限公司	869,836.83					869,836.83
东营九州通医药有限公司	13,451.49					13,451.49
西宁九州通医药有限公司	1,266,356.81					1,266,356.81
连云港九州通医药有限公司	1,470,588.24					1,470,588.24
苏州九州通医药有限公司	1,031.38					1,031.38
贵港九州通医药有限公司	2,513,530.58					2,513,530.58
遂宁市西部华源医药有限公司	402,227.32					402,227.32
达州九州通医药有限公司	884,529.31					884,529.31
凉山九州通医药有限公司	6,564,524.68					6,564,524.68
泸州九州通医药有限公司	700,000.00					700,000.00
山西省太原药材有限公司	1,173,458.29			1,173,458.29		
晋城九州通医药有限公司	625,000.01					625,000.01

大连昌辉商贸有限公司	114,449.54					114,449.54
南昌市鹏雷实业发展有限公司	116,965.43					116,965.43
美国健康快递有限公司	986,012.20					986,012.20
长春九州通泰和医疗器械有限公司	527,859.23					527,859.23
榆林九州通医药有限公司	490,000.00					490,000.00
江西九州通欣涛医药有限公司	409,290.46					409,290.46
湖北德润九州医药有限公司	198,239,342.68					198,239,342.68
云南九州通医药有限公司	4,712,875.05					4,712,875.05
海南华利医药进出口有限公司	194,871,913.89					194,871,913.89
孝感德信泽商贸有限公司	7,781,055.62					7,781,055.62
北京京丰制药(山东)有限公司	9,965,775.99					9,965,775.99
甘肃九州天润中药产业有限公司	499,807.04					499,807.04
上海真仁堂药业有限公司	7,800,000.00					7,800,000.00
安徽元初药房连锁有限公司	38,932,318.24			38,932,318.24		
四川好药师大药房连锁有限公司	2,907,548.42					2,907,548.42
河南好药师大药房有限公司	16,850,000.00					16,850,000.00
K & F DRUG CORP.	5,710,972.00					5,710,972.00
福州好药师南方新稀特大药房有限公司	12,621,246.41					12,621,246.41
KOO & CO. INC.	966,070.46					966,070.46
黄石广慈老年病医院有限公司	313,440.03					313,440.03
榕知科技(武汉)有限公司	4,286,706.63					4,286,706.63

嘉虹健康科技（武汉）有限公司	4,785,419.25					4,785,419.25
赣州九州通医药有限公司	8,812,179.91					8,812,179.91
九州大健康产业（武汉）有限公司	157,239.15					157,239.15
北京京丰制药（河北）有限公司	3,528,034.14					3,528,034.14
南阳九州通医药有限公司	329,178.11					329,178.11
怀化广济医药有限公司	6,500,000.00					6,500,000.00
金寨九信健康食品有限公司	1,599,981.74					1,599,981.74
浙江九信中药有限公司	6,181,267.65					6,181,267.65
恒生芸泰健康科技（武汉）有限公司	12,410,394.12			12,410,394.12		
上海展翔医疗器械科技发展中心（有限合伙）	238,907,275.54					238,907,275.54
合计	818,534,751.83			52,516,170.65		766,018,581.18

(2). 商誉减值准备

√适用 □不适用

单位：元 币种：人民币

被投资单位名称或形成商誉的事项	期初余额	本期增加		本期减少		期末余额
		计提	其他	处置	其他	
北京京丰制药（山东）有限公司	5,154,172.40					5,154,172.40
新疆贝斯明医药有限公司		869,836.83				869,836.83
黄石广慈老年病医院有限公司		313,440.03				313,440.03
合计	5,154,172.40	1,183,276.86				6,337,449.26

(3). 商誉所在资产组或资产组组合的相关信息

√适用 □不适用

名称	所属资产组或组合的构成及依据	所属经营分部及依据	是否与以前年度保持一致
湖北德润九州医药有限公司	与商誉相关的能够从企业合并的协同	分销分部	是

	效应中受益的资产组组合，可独立产生现金流的最小资产组合		
海南华利医药进出口有限公司	与商誉相关的能够从企业合并的协同效应中受益的资产组组合，可独立产生现金流的最小资产组合	分销分部	是
上海展翔医疗器械科技发展有限公司（有限合伙）	与商誉相关的能够从企业合并的协同效应中受益的资产组组合，可独立产生现金流的最小资产组合	分销分部	是

资产组或资产组组合发生变化

适用 不适用

其他说明

适用 不适用

(4). 可收回金额的具体确定方法

可收回金额按公允价值减去处置费用后的净额确定

适用 不适用

可收回金额按预计未来现金流量的现值确定

适用 不适用

单位：元 币种：人民币

项目	账面价值	可收回金额	减值金额	预测期的年限	预测期的关键参数（增长率、利润率等）	稳定期的关键参数（增长率、利润率、折现率等）	稳定期的关键参数的确定依据
湖北德润九州医药有限公司	199,284,446.10	384,639,200.00		2024年-2028年（后续为稳定期）	预测期收入复合增长率-63.02%-0.89%，税前折现率15.08%	稳定期增长率0.00%	稳定期收入增长率为0%，利润率、折现率为预测期最后一年，折现率是反映相关资产组或者资产组组合特定风险的税前折现率
海南华利医药进出口有限公司	194,916,679.88	252,644,000.00		2024年-2028年（后续为稳定期）	预测期收入增长率-37.39%-0.22%，税前折	稳定期增长率0.00%	稳定期收入增长率为0%，利润率、折现率为预测期最后一年，折现率是反映相关资产组或

					现率 13.37%		者资产组组合特定 风险的税前折现率
上海展翔 医疗器械 科技发展 中心（有 限合伙）	238,993,883.42	295,554,500.00		2024 年- 2028 年（后 续为稳 定期）	预测期 收入增 长率 2%，税 前折现 率 16.73%	稳定期增 长率 0.00%	稳定期收入增长率为0%，利润率、折现率为预测期最后一年，折现率是反映相关资产组或者资产组组合特定风险的税前折现率
合计	633,195,009.40	932,837,700.00		/	/	/	/

前述信息与以前年度减值测试采用的信息或外部信息明显不一致的差异原因

适用 不适用

公司以前年度减值测试采用信息与当年实际情况明显不一致的差异原因

适用 不适用

(5). 业绩承诺及对应商誉减值情况

形成商誉时存在业绩承诺且报告期或报告期上一期间处于业绩承诺期内

适用 不适用

其他说明

适用 不适用

28、长期待摊费用

适用 不适用

单位：元 币种：人民币

项目	期初余额	本期增加金额	本期摊销金额	其他减少金额	期末余额
装修费用	64,267,846.00	27,364,125.55	24,474,033.94	47,067.67	67,110,869.94
房屋改造	38,853,043.87	9,053,532.44	6,702,791.21		41,203,785.10
其他	18,469,879.00	13,877,592.76	10,334,227.11		22,013,244.65
合计	121,590,768.87	50,295,250.75	41,511,052.26	47,067.67	130,327,899.69

29、递延所得税资产/递延所得税负债

(1). 未经抵销的递延所得税资产

适用 不适用

单位：元 币种：人民币

项目	期末余额		期初余额	
	可抵扣暂时性差异	递延所得税资产	可抵扣暂时性差异	递延所得税资产
资产减值准备	1,238,565,089.90	285,540,782.51	1,085,199,455.64	252,871,598.14
递延收益	42,237,939.47	10,279,568.28	41,657,725.30	10,134,987.07
可抵扣亏损	495,373,750.22	85,960,061.48	490,447,999.73	84,078,125.56
交易性金融工具公允价值变动	41,075,769.52	9,885,623.06	39,293,656.50	9,751,494.24
其他权益工具投资公允价值变动	6,614,220.73	1,231,133.11	5,936,563.22	1,318,084.48
股份支付	51,105,011.00	12,776,252.75	42,954,574.68	10,738,643.67
应收款项融资公允价值变动	12,578,516.66	3,025,520.29	7,413,834.84	1,763,188.72
租赁负债	188,300,709.56	41,171,656.79	207,716,015.08	41,259,996.04

内部交易未实现利润	109,626,389.48	26,497,591.77	95,193,040.43	22,785,573.76
预计负债	247,234.36	49,450.17		
合计	2,185,724,630.90	476,417,640.21	2,015,812,865.42	434,701,691.68

(2). 未经抵销的递延所得税负债

√适用 □不适用

单位：元 币种：人民币

项目	期末余额		期初余额	
	应纳税暂时性差异	递延所得税负债	应纳税暂时性差异	递延所得税负债
其他权益工具投资公允价值变动	364,099,379.45	91,024,844.85	298,882,015.38	74,626,103.35
交易性金融工具公允价值变动	167,007,790.10	41,751,947.52	334,182,439.64	63,108,057.28
固定资产加速折旧	80,824,195.18	18,779,337.16	82,287,602.86	18,987,635.59
非货币性资产投资	726,886,804.95	181,721,701.23	1,030,912,900.38	257,728,225.09
非同一控制下企业合并资产评估增值	25,106,405.80	4,932,157.05	21,306,565.80	5,326,641.45
使用权资产	187,021,953.94	40,157,330.20	209,928,735.59	39,818,756.26
应收退货成本	217,250.10	102,161.03		
合计	1,551,163,779.52	378,469,479.04	1,977,500,259.65	459,595,419.02

(3). 以抵销后净额列示的递延所得税资产或负债

□适用 √不适用

(4). 未确认递延所得税资产明细

√适用 □不适用

单位：元 币种：人民币

项目	期末余额	期初余额
资产减值准备形成的暂时性差异	112,515,897.38	89,179,459.58
可抵扣亏损形成的暂时性差异	247,115,522.57	241,756,597.49
应收款项融资公允价值变动形成的暂时性差异	17,491.32	1,354.40
交易性金融工具公允价值变动形成的暂时性差异	8,302,253.90	2,105,217.06
租赁负债	61,332,060.82	67,132,931.63
预计负债	374,785.77	
合计	429,658,011.76	400,175,560.16

(5). 未确认递延所得税资产的可抵扣亏损将于以下年度到期

√适用 □不适用

单位：元 币种：人民币

年份	期末金额	期初金额	备注
2023 年		25,877,786.17	
2024 年	13,820,416.62	27,581,382.12	

2025 年	47,925,136.24	52,425,193.16	
2026 年	49,812,619.13	59,066,157.80	
2027 年	47,778,895.37	67,257,244.78	
2028 年以后	87,778,455.21	9,548,833.46	
合计	247,115,522.57	241,756,597.49	/

其他说明：

□适用 √不适用

30、其他非流动资产

√适用 □不适用

单位：元 币种：人民币

项目	期末余额			期初余额		
	账面余额	减值准备	账面价值	账面余额	减值准备	账面价值
增值税留抵税额	8,014,404.14		8,014,404.14	14,877,175.41		14,877,175.41
合计	8,014,404.14		8,014,404.14	14,877,175.41		14,877,175.41

31、所有权或使用权受限资产

√适用 □不适用

单位：元 币种：人民币

项目	期末				期初			
	账面余额	账面价值	受限类型	受限情况	账面余额	账面价值	受限类型	受限情况
货币资金	8,140,312,715.89	8,140,312,715.89	其他	承兑和信用证保证金、监管账户	9,515,679,410.04	9,515,679,410.04	其他	承兑和信用证保证金、监管账户
应收票据	2,730,656.70	2,722,464.73	质押	票据质押				
存货	10,000,000.00	10,000,000.00	抵押	借款抵押	31,486,232.37	31,486,232.37	抵押	借款抵押
固定资产	793,627,754.57	617,503,041.54	抵押	借款抵押	891,605,543.22	823,297,794.27	抵押	借款抵押
无形资产	166,625,722.28	135,235,606.06	抵押	借款抵押	166,311,622.29	155,438,442.49	抵押	借款抵押
投资性房地产	252,472,627.26	240,001,302.88	抵押	借款抵押				
应收账款	1,036,159,693.33	1,025,934,517.96	质押	保理业务	788,845,287.20	786,873,173.98	质押	保理业务
在建工程	85,093,388.62	85,093,388.62	抵押	借款抵押				
应收款项融资	105,418,790.21	105,123,617.60	质押	票据质押	136,984,753.49	136,601,196.18	质押	票据质押
长期股权投资	58,000,000.00	58,000,000.00	质押	借款质押				
合计	10,650,441,348.86	10,419,926,655.28	/	/	11,530,912,848.61	11,449,376,249.33	/	/

32、短期借款**(1). 短期借款分类**

√适用 □不适用

单位：元 币种：人民币

项目	期末余额	期初余额
质押借款	698,031,281.61	650,882,360.50
抵押借款	102,100,000.00	49,400,000.00
保证借款	7,295,617,243.99	7,670,009,806.31
信用借款	2,013,069,037.99	3,100,910,473.97
应计利息	13,009,546.13	21,676,741.49
合计	10,121,827,109.72	11,492,879,382.27

(2). 已逾期未偿还的短期借款情况

□适用 √不适用

其中重要的已逾期未偿还的短期借款情况如下：

□适用 √不适用

其他说明

□适用 √不适用

33、交易性金融负债

√适用 □不适用

单位：元 币种：人民币

项目	期初余额	期末余额	指定的理由和依据
交易性金融负债	175,054,077.22	110,580,316.29	/
其中：			
衍生金融负债	175,054,077.22	110,580,316.29	/
合计	175,054,077.22	110,580,316.29	/

其他说明：

□适用 √不适用

34、衍生金融负债

□适用 √不适用

35、应付票据**(1). 应付票据列示**

√适用 □不适用

单位：元 币种：人民币

种类	期末余额	期初余额
商业承兑汇票	1,203,723,659.51	547,458,787.11
银行承兑汇票	22,014,298,438.48	23,499,463,181.57
信用证	677,772,800.13	781,921,298.98
合计	23,895,794,898.12	24,828,843,267.66

本期末已到期未支付的应付票据总额为 0 元。

36、应付账款

(1). 应付账款列示

√适用 □不适用

单位：元 币种：人民币

项目	期末余额	期初余额
1年以内	15,264,619,277.24	13,537,417,455.01
1年至2年	547,577,264.23	557,096,184.21
2年至3年	158,212,647.38	161,420,872.68
3年以上	235,038,045.58	210,221,775.82
合计	16,205,447,234.43	14,466,156,287.72

(2). 账龄超过1年或逾期的重要应付账款

□适用 √不适用

其他说明

□适用 √不适用

37、预收款项

(1). 预收账款项列示

□适用 √不适用

(2). 账龄超过1年的重要预收款项

□适用 √不适用

(3). 报告期内账面价值发生重大变动的金额和原因

□适用 √不适用

其他说明

□适用 √不适用

38、合同负债

(1). 合同负债情况

√适用 □不适用

单位：元 币种：人民币

项目	期末余额	期初余额
预收货款	1,894,643,143.83	2,731,946,103.67
减：计入其他流动负债	191,641,958.46	269,938,933.78
合计	1,703,001,185.37	2,462,007,169.89

(2). 账龄超过1年的重要合同负债

□适用 √不适用

(3). 报告期内账面价值发生重大变动的金额和原因

□适用 √不适用

其他说明：

□适用 √不适用

39、应付职工薪酬

(1). 应付职工薪酬列示

√适用 □不适用

单位：元 币种：人民币

项目	期初余额	本期增加	本期减少	期末余额
一、短期薪酬	541,515,156.59	4,175,159,046.90	4,152,044,364.22	564,629,839.27
二、离职后福利-设定提存计划	1,192,597.58	296,310,833.17	295,527,686.91	1,975,743.84
三、辞退福利	20,726.54	16,151,172.97	15,151,172.97	1,020,726.54
合计	542,728,480.71	4,487,621,053.04	4,462,723,224.10	567,626,309.65

(2). 短期薪酬列示

√适用 □不适用

单位：元 币种：人民币

项目	期初余额	本期增加	本期减少	期末余额
一、工资、奖金、津贴和补贴	535,611,730.91	3,675,046,041.15	3,652,541,547.80	558,116,224.26
二、职工福利费		206,615,105.44	206,615,105.44	
三、社会保险费	1,438,677.81	167,021,351.97	166,982,776.40	1,477,253.38
其中：医疗保险费	1,314,426.35	152,530,327.17	152,445,817.40	1,398,936.12
工伤保险费	24,206.42	7,765,674.87	7,752,051.63	37,829.66
生育保险费	100,045.04	6,725,349.93	6,784,907.37	40,487.60
四、住房公积金	135,142.76	66,789,710.15	66,463,390.21	461,462.70
五、工会经费和职工教育经费	4,140,868.30	33,858,841.20	33,653,263.93	4,346,445.57
六、短期带薪缺勤	188,736.81	25,827,996.99	25,788,280.44	228,453.36
合计	541,515,156.59	4,175,159,046.90	4,152,044,364.22	564,629,839.27

(3). 设定提存计划列示

√适用 □不适用

单位：元 币种：人民币

项目	期初余额	本期增加	本期减少	期末余额
1、基本养老保险	1,154,329.69	285,399,673.62	284,641,313.15	1,912,690.16
2、失业保险费	38,267.89	10,911,159.55	10,886,373.76	63,053.68
合计	1,192,597.58	296,310,833.17	295,527,686.91	1,975,743.84

其他说明：

□适用 √不适用

40、应交税费

√适用 □不适用

单位：元 币种：人民币

项目	期末余额	期初余额
增值税	145,429,772.26	171,302,853.66
企业所得税	267,284,385.17	306,732,954.95
个人所得税	7,677,232.03	6,519,688.31
城市维护建设税	9,471,014.64	10,871,054.22
教育费附加	4,254,179.32	4,845,508.63
地方教育费附加	2,829,704.56	3,254,934.48
房产税	14,262,507.66	11,503,588.26
土地使用税	3,609,751.45	3,276,750.23

印花税	37,296,149.10	29,622,303.82
其他税费	1,520,290.75	1,053,536.13
合计	493,634,986.94	548,983,172.69

41、其他应付款

(1). 项目列示

√适用 □不适用

单位：元 币种：人民币

项目	期末余额	期初余额
应付利息		
应付股利	5,990,611.75	6,894,497.61
其他应付款	4,650,085,073.65	4,355,838,043.09
合计	4,656,075,685.40	4,362,732,540.70

其他说明：

□适用 √不适用

(2). 应付利息

分类列示

□适用 √不适用

逾期的重要应付利息：

□适用 √不适用

其他说明：

□适用 √不适用

(3). 应付股利

分类列示

√适用 □不适用

单位：元 币种：人民币

项目	期末余额	期初余额
普通股股利	5,973,349.75	6,877,235.61
应付股利—股票期权	17,262.00	17,262.00
优先股股利		
合计	5,990,611.75	6,894,497.61

(4). 其他应付款

按款项性质列示其他应付款

√适用 □不适用

单位：元 币种：人民币

项目	期末余额	期初余额
保证金及押金	1,409,210,020.15	2,014,078,282.13
应收账款风险保证金	19,069,586.83	21,676,903.46
限售股票实缴款	162,464,250.00	126,876,000.00
代收代付项目	853,846,328.97	398,055,830.43
非关联方应付款项	1,144,367,211.48	938,839,824.55
其他	1,061,127,676.22	856,311,202.52
合计	4,650,085,073.65	4,355,838,043.09

账龄超过 1 年或逾期的重要其他应付款

适用 不适用

其他说明：

适用 不适用

42、持有待售负债

适用 不适用

43、1 年内到期的非流动负债

适用 不适用

单位：元 币种：人民币

项目	期末余额	期初余额
1 年内到期的长期借款	2,039,516,908.27	413,417,234.39
1 年内到期的其他非流动负债	1,447,524.97	40,000,200.00
1 年内到期的租赁负债	78,646,576.85	79,208,658.68
合计	2,119,611,010.09	532,626,093.07

44、其他流动负债

其他流动负债情况

适用 不适用

单位：元 币种：人民币

项目	期末余额	期初余额
待转销项税	191,641,958.46	269,938,933.78
预计负债	622,020.13	2,356,832.33
合计	192,263,978.59	272,295,766.11

短期应付债券的增减变动：

适用 不适用

其他说明：

适用 不适用

45、长期借款

(1). 长期借款分类

适用 不适用

单位：元 币种：人民币

项目	期末余额	期初余额
质押借款		
抵押借款	1,466,678,614.23	1,912,934,572.13
保证借款	2,087,761,700.00	1,148,918,450.00
信用借款	797,000,000.00	298,000,000.00
应计利息	24,162,036.65	34,036,182.27
减：一年内到期的长期借款	2,039,516,908.27	413,417,234.39
合计	2,336,085,442.61	2,980,471,970.01

其他说明：

适用 不适用

46、应付债券**(1). 应付债券**

□适用 √不适用

(2). 应付债券的具体情况：（不包括划分为金融负债的优先股、永续债等其他金融工具）

□适用 √不适用

(3). 可转换公司债券的说明

□适用 √不适用

转股权会计处理及判断依据

□适用 √不适用

(4). 划分为金融负债的其他金融工具说明

期末发行在外的优先股、永续债等其他金融工具基本情况

□适用 √不适用

期末发行在外的优先股、永续债等金融工具变动情况表

□适用 √不适用

其他金融工具划分为金融负债的依据说明：

□适用 √不适用

其他说明：

□适用 √不适用

47、租赁负债

√适用 □不适用

单位：元 币种：人民币

项目	期末余额	期初余额
租赁付款额	276,477,466.76	305,916,092.56
减：未确认融资费用	26,844,696.38	31,067,145.85
减：一年内到期的租赁负债	78,646,576.85	79,208,658.68
合计	170,986,193.53	195,640,288.03

其他说明：

本集团对租赁负债的流动性风险管理措施，以及年末租赁负债的到期期限分析参见本附注十二之1、（3）“流动性风险”。

48、长期应付款**项目列示**

□适用 √不适用

其他说明：

□适用 √不适用

长期应付款**(1). 按款项性质列示长期应付款**

□适用 √不适用

专项应付款**(1). 按款项性质列示专项应付款**

□适用 √不适用

49、长期应付职工薪酬

√适用 □不适用

(1). 长期应付职工薪酬表

□适用 √不适用

(2). 设定受益计划变动情况

设定受益计划义务现值：

□适用 √不适用

计划资产：

□适用 √不适用

设定受益计划净负债（净资产）

□适用 √不适用

设定受益计划的内容及与之相关风险、对公司未来现金流量、时间和不确定性的影响说明：

□适用 √不适用

设定受益计划重大精算假设及敏感性分析结果说明

□适用 √不适用

其他说明：

□适用 √不适用

50、预计负债

□适用 √不适用

51、递延收益

递延收益情况

√适用 □不适用

单位：元 币种：人民币

项目	期初余额	本期增加	本期减少	期末余额	形成原因
政府补助	231,808,277.49	295,458,767.15	282,812,927.02	244,454,117.62	
合计	231,808,277.49	295,458,767.15	282,812,927.02	244,454,117.62	/

其他说明：

□适用 √不适用

52、其他非流动负债

√适用 □不适用

单位：元 币种：人民币

项目	期末余额	期初余额
合同负债		
安徽金寨经济开发区管理委员会	58,556,788.73	
金寨县农业发展投资有限公司	10,189,561.66	10,189,237.81
国开行国家发展基金	48,947,524.97	64,487,524.99
湖北通瀛股权投资基金合伙企业（有限合伙）		40,000,200.00
减：一年内到期的其他非流动负债	1,447,524.97	40,000,200.00
合计	116,246,350.39	74,676,762.80

53、股本

√适用 □不适用

单位：元 币种：人民币

	期初余额	本次变动增减(+、-)					期末余额
		发行新股	送股	公积金转股	其他	小计	
股份总数	1,873,869,441.00			2,035,022,213.00		2,035,022,213.00	3,908,891,654.00

其他说明：

注1：公司于2023年5月19日召开2022年年度股东大会，审议通过了《关于公司2022年度利润分配及资本公积金转增股本预案的议案》，利润分配及转增股本以方案实施前的公司总股本1,873,869,441股为基数，每股派发现金红利0.50元（含税），以资本公积金向全体股东每股转增0.49股，共计派发现金红利936,934,720.50元，转增918,196,026股，本次分配后总股本为2,792,065,467股。

注2：公司于2023年9月19日召开的2023年第二次临时股东大会，审议通过《关于公司2023年半年度资本公积金转增股本预案的议案》，本次转增股本以方案实施前的公司总股本2,792,065,467股为基数，以资本公积金向全体股东每股转增0.4股，共计转增1,116,826,187股，本次转增后总股本为3,908,891,654股。

54、其他权益工具

(1). 期末发行在外的优先股、永续债等其他金融工具基本情况

√适用 □不适用

单位：元 币种：人民币

项目	期末余额	期初余额
永续债		199,367,924.54
优先股		1,982,500,000.00
合计		2,181,867,924.54

注1：公司于2020年7月完成非公开发行第一期优先股1,200万股，2020年8月21日起公司第一期优先股股票在上海证券交易所综合业务平台挂牌转让，优先股代码为360039，优先股简称为“九州优1”。公司于2023年7月17日向中国证券登记结算有限责任公司上海分公司（简称“中登上海分公司”）赎回公司全部已发行的1,200万股第一期优先股，根据中登上海分公司相关数据，本期优先股已于2023年7月17日注销，公司第一期优先股的赎回及摘牌已完成。

注2：公司于2020年9月完成第二期优先股（800万股）的非公开发行工作，该优先股于2020年11月26日起在上海证券交易所综合业务平台挂牌转让，优先股代码为360041，优先股简称为“九州优2”。公司于2023年9月25日向中国证券登记结算有限责任公司上海分公司（简称“中登上海分公司”）赎回公司全部已发行的800万股第二期优先股。根据中登上海分公司相关数据，本期优先股已于2023年9月25日注销，公司第二期优先股的赎回及摘牌已完成。

注3：公司于2020年12月22日发行了2020年度第一期中期票据（简称：20九州通MTN001，代码：102002343），发行总额为2亿元人民币，期限3+N年，发行利率为6.00%，于2023年12月24日完成了该期中期票据的付息兑付工作。

(2). 期末发行在外的优先股、永续债等金融工具变动情况表

√适用 □不适用

单位：元 币种：人民币

发行在外的金融工具	期初		本期增加		本期减少		期末	
	数量	账面价值	数量	账面价值	数量	账面价值	数量	账面价值
永续债	2,000,000	199,367,924.54			2,000,000	199,367,924.54		
其中：2020年第一期	2,000,000	199,367,924.54			2,000,000	199,367,924.54		
优先股	20,000,000	1,982,500,000.00			20,000,000	1,982,500,000.00		
合计	22,000,000	2,181,867,924.54			22,000,000	2,181,867,924.54		

其他权益工具本期增减变动情况、变动原因说明，以及相关会计处理的依据：

□适用 √不适用

其他说明：

□适用 √不适用

55、资本公积

√适用 □不适用

单位：元 币种：人民币

项目	期初余额	本期增加	本期减少	期末余额
资本溢价（股本溢价）	7,593,772,403.76	246,667,695.61	2,124,558,714.80	5,715,881,384.57
其他资本公积	610,927,892.74	104,279,658.39	77,817,279.97	637,390,271.16
合计	8,204,700,296.50	350,947,354.00	2,202,375,994.77	6,353,271,655.73

其他说明，包括本期增减变动情况、变动原因说明：

注1：根据公司第五届董事会第十四次会议，审议通过《关于公司第三期员工持股计划（草案）及其摘要的议案》，在资产负债表日，以对可行权权益工具数量的最佳估计为基础，按照权益工具授予日的公允价值，确认股份支付当期摊销额42,151,026.65元，确认相关递延后，增加资本公积39,347,419.47元。

注2：根据公司第五届董事会第二十三次会议，审议通过《关于公司2023-2025年员工持股计划（草案）及其摘要的议案》，本次员工持股计划实际募集资金与回购股份的成本之间的差额

65,498,745.00 元，减少资本公积。在资产负债表日，以对可行权权益工具数量的最佳估计为基础，按照权益工具授予日的公允价值，确认股份支付当期摊销额 62,249,460.00 元，确认相关递延后，增加资本公积 64,931,744.77 元。

注 3：根据公司 2022 年年度股东大会，审议通过《关于公司 2022 年度利润分配及资本公积金转增股本预案的议案》，本次利润分配及转增股本以方案实施前的公司总股本 1,873,869,441 股为基数，每股派发现金红利 0.50 元（含税），以资本公积金向全体股东每股转增 0.49 股，本次转增减少资本公积 918,196,026.00 元。

注 4：根据公司 2023 年第二次临时股东大会，审议通过《关于公司 2023 年半年度资本公积金转增股本预案的议案》，本次转增股本以方案实施前的公司总股本 2,792,065,467 股为基数，以资本公积金向全体股东每股转增 0.4 股，本次转增减少资本公积 1,116,826,187.00 元。

注 5：根据公司第五届董事会第二十四次会议，审议通过了《关于公司赎回第一期优先股的议案》，本次赎回公司发行第一期优先股 12 亿元，赎回支付的对价与账面价值之间的差额减少资本公积 12,084,905.66 元。

注 6：根据公司第五届董事会第二十五次会议，审议通过了《关于公司赎回第二期优先股的议案》，本次赎回公司发行第二期优先股 8 亿元，赎回支付的对价与账面价值之间的差额减少资本公积 5,415,094.34 元。

注 7：公司 2023 年 12 月兑付 2020 年度第一期中期票据 2 亿元，兑付金额与账面价值之间的差额减少资本公积 632,075.46 元。

注 8：公司购买或处置子公司少数股东拥有的子公司股权，因购买或处置少数股权新取得的长期股权投资与按照相应持股比例计算应享有子公司净资产份额之间的差额，增加资本公积 162,983,373.89 元。

注 9：本公司因联营企业除净损益、其他综合收益和利润分配以外所有者权益的其他变动，导致增加资本公积 494.15 元。

注 10：本年回购股份发生交易费用 4,616.91 元，减少资本公积。公司本年办理员工持股计划过户费 34,022.68 元，减少资本公积。

56、库存股

√适用 □不适用

单位：元 币种：人民币

项目	期初余额	本期增加	本期减少	期末余额
为员工持股计划或者股权激励而收购的本公司股份	647,362,429.11		647,362,429.11	
员工持股计划	126,876,000.00	581,863,684.11	126,876,000.00	581,863,684.11
合计	774,238,429.11	581,863,684.11	774,238,429.11	581,863,684.11

其他说明，包括本期增减变动情况、变动原因说明：

注 1：公司于 2023 年 4 月 26 日召开第五届董事会第二十三次会议和第五届监事会第十七次会议，并于 2023 年 5 月 19 日召开 2022 年年度股东大会，审议通过了《关于公司 2023-2025 年员工持股计划（草案）及其摘要的议案》等相关议案，同意公司制定并实施 2023-2025 年员工持股计划（以下简称“本员工持股计划”）。截至 2023 年 6 月 7 日，本员工持股计划已通过非交易过户和大宗交易相结合的方式取得公司回购专用账户所持有的 48,599,098 股公司股票（回购成本总额 647,362,429.11 元），平均受让价格为 9.50 元/股，为股票回购均价 13.33 元/股的 71.27%。根据《九州通 2023-2025 年员工持股计划（草案）》，全部回购股票过户至本员工持股计划名下之日同步锁定，并根据员工向本员工持股计划管委会申请解锁，每一批的解锁时间为该批次份额完成分配之日起 12 个月后，其中 2023 年第一批参与对象的份额完成分配时间与前述股票过户日一致，过户价格 9.50 元/股（交易对价总额 162,464,250.00 元）。

注 2：公司于 2022 年 7 月 7 日召开第五届董事会第十四次会议，审议通过了《关于公司第三期员工持股计划（草案）及其摘要的议案》，并依据公司 2020 年第三次临时股东大会的授权，同意实施第三期员工持股计划。2022 年 7 月 18 日，公司收到中国证券登记结算有限责任公司出具的《过户登记确认书》，公司回购专用证券账户中所持有的 16,916,800.00 股公司股票（回购成本总额 251,891,152.00 元）已于 2022 年 7 月 15 日以非交易过户形式过户至公司第三期员工持股计划账户，过户价格 7.5 元/股（交易对价总额 126,876,000.00 元）。

第三期员工持股计划所获标的股票的锁定期为 12 个月。2023 年共计解锁 16,916,800.00 股，共计 126,876,000.00 元。

57、其他综合收益

√适用 □不适用

单位：元 币种：人民币

项目	期初余额	本期发生金额						期末余额
		本期所得税前发生额	减：前期计入其他综合收益当期转入损益	减：前期计入其他综合收益当期转入留存收益	减：所得税费用	税后归属于母公司	税后归属于少数股东	
一、不能重分类进损益的其他综合收益	218,825,202.27	63,953,706.56		-586,000.00	16,485,692.87	48,686,480.00	-632,466.31	267,511,682.27
其中：重新计量设定受益计划变动额								
权益法下不能转损益的其他综合收益								
其他权益工具投资公允价值变动	218,825,202.27	63,953,706.56		-586,000.00	16,485,692.87	48,686,480.00	-632,466.31	267,511,682.27
企业自身信用风险公允价值变动								
二、将重分类进损益的其他综合收益	-15,601,334.65	-4,294,464.74			-1,262,331.57	-3,536,230.26	504,097.09	-19,137,564.91
其中：权益法下可转损益的其他综合收益	39,203.19	-1,399.13				-1,399.13		37,804.06

其他债权投资公允价值变动								
金融资产重分类计入其他综合收益的金额								
其他债权投资信用减值准备								
现金流量套期储备								
外币财务报表折算差额	-10,305,518.20	887,753.13				192,667.03	695,086.10	-10,112,851.17
应收款项融资公允价值变动	-5,335,019.64	-5,180,818.74			-1,262,331.57	-3,727,498.16	-190,989.01	-9,062,517.80
其他综合收益合计	203,223,867.62	59,659,241.82		-586,000.00	15,223,361.30	45,150,249.74	-128,369.22	248,374,117.36

58、专项储备

适用 不适用

59、 盈余公积

√适用 □不适用

单位：元 币种：人民币

项目	期初余额	本期增加	本期减少	期末余额
法定盈余公积	1,092,843,304.56	266,275,883.80		1,359,119,188.36
合计	1,092,843,304.56	266,275,883.80		1,359,119,188.36

盈余公积说明，包括本期增减变动情况、变动原因说明：

根据《公司法》、公司章程的规定，本公司按净利润的10%提取法定盈余公积。法定盈余公积累计额达到本公司注册资本50%以上的，不再提取。

60、 未分配利润

√适用 □不适用

单位：元 币种：人民币

项目	本期	上期
调整前上期末未分配利润	11,857,533,081.83	10,570,127,879.78
调整期初未分配利润合计数（调增+，调减-）		
调整后期初未分配利润	11,857,533,081.83	10,570,127,879.78
加：本期归属于母公司所有者的净利润	2,174,042,838.43	2,084,962,539.78
其他综合收益结转留存收益	-586,000.00	
减：提取法定盈余公积	266,275,883.80	116,536,554.83
提取任意盈余公积		
提取一般风险准备		
应付普通股股利	936,934,720.50	548,620,782.90
转作股本的普通股股利		
应付永续债利息	12,000,000.00	12,000,000.00
应付优先股股利	120,400,000.00	120,400,000.00
期末未分配利润	12,695,379,315.96	11,857,533,081.83

注 1：利润分配情况的说明

本公司于 2020 年 12 月 24 日发行了 2020 年度第一期中期票据（简称 20 九州通 MTN001），发行总额为人民币 2 亿元，期限 3+N，发行利率为 6%，公司于 2023 年 12 月 24 日兑付利息 12,000,000.00 元。

本公司于 2020 年 7 月 25 日非公开发行优先股 12 亿元，于 2023 年 7 月 17 日支付股息 72,240,000.00 元；2020 年 9 月 25 日非公开发行优先股 8 亿元，于 2023 年 9 月 25 日支付股息 48,160,000.00 元。

本公司于 2023 年 5 月 19 日召开 2022 年年度股东大会，审议通过了《关于公司 2022 年度利润分配及资本公积金转增股本预案的议案》，利润分配及转增股本以方案实施前的公司总股本 1,873,869,441 股为基数，每股派发现金红利 0.50 元（含税），共计派发现金红利 936,934,720.50 元。

注 2： 本公司核销指定为以公允价值计量且其变动计入其他综合收益的非交易性权益工具投资结转未分配利润-586,000.00 元。

调整期初未分配利润明细:

- 1、由于《企业会计准则》及其相关新规定进行追溯调整，影响期初未分配利润 0 元。
- 2、由于会计政策变更，影响期初未分配利润 0 元。
- 3、由于重大会计差错更正，影响期初未分配利润 0 元。
- 4、由于同一控制导致的合并范围变更，影响期初未分配利润 0 元。
- 5、其他调整合计影响期初未分配利润 0 元。

61、营业收入和营业成本

(1). 营业收入和营业成本情况

适用 不适用

单位：元 币种：人民币

项目	本期发生额		上期发生额	
	收入	成本	收入	成本
主营业务	149,981,304,531.45	137,932,725,519.13	140,282,031,763.48	129,376,131,497.18
其他业务	158,542,204.34	96,237,608.45	142,159,863.93	100,046,673.95
合计	150,139,846,735.79	138,028,963,127.58	140,424,191,627.41	129,476,178,171.13

(2). 营业收入、营业成本的分解信息

适用 不适用

单位：元 币种：人民币

合同分类	合计	
	营业收入	营业成本
按经营地区分类		
华中区域	33,140,646,961.99	29,539,284,954.19
华东区域	42,785,205,672.36	39,986,884,539.73
华南区域	12,474,596,939.37	11,675,503,408.12
华北区域	26,518,276,986.30	24,595,045,486.16
西北区域	13,977,999,299.87	12,726,404,180.72
西南区域	13,220,210,820.03	12,172,497,551.02
东北区域	7,837,141,614.75	7,191,167,681.29
其他区域	185,768,441.12	142,175,326.35
合计	150,139,846,735.79	138,028,963,127.58
按业务分部		
分销分部	144,474,395,264.19	133,580,595,219.81
工业分部	2,475,577,333.58	1,885,504,094.22
零售分部	2,815,098,150.33	2,332,528,205.38
医疗健康分部	216,233,783.35	134,097,999.72
其他分部	158,542,204.34	96,237,608.45
合计	150,139,846,735.79	138,028,963,127.58

其他说明

适用 不适用

(3). 履约义务的说明

适用 不适用

(4). 分摊至剩余履约义务的说明

□适用 √不适用

(5). 重大合同变更或重大交易价格调整

□适用 √不适用

62、税金及附加

√适用 □不适用

单位：元 币种：人民币

项目	本期发生额	上期发生额
城市维护建设税	109,640,933.88	98,822,764.54
教育费附加	48,887,376.51	44,040,468.62
地方教育费附加	32,556,781.96	29,394,431.00
资源税		
房产税	78,999,170.52	65,318,435.64
土地使用税	22,572,456.21	20,293,472.67
车船使用税		
印花税	127,297,042.53	86,216,204.79
其他	11,731,621.20	7,017,999.39
合计	431,685,382.81	351,103,776.65

注：各项税金及附加的计缴标准详见附注六、税项。

63、销售费用

√适用 □不适用

单位：元 币种：人民币

项目	本期发生额	上期发生额
职工薪酬及社保统筹	2,356,881,774.72	2,259,168,027.07
办公费	175,657,283.14	164,767,260.73
差旅招待费	295,400,001.76	203,876,389.69
折旧及摊销	132,600,231.76	140,959,011.69
使用权资产折旧费	39,727,468.26	53,848,141.33
租赁费	36,237,576.14	35,882,576.18
物流成本	452,890,264.85	438,804,199.43
其他	926,973,642.25	828,799,052.91
合计	4,416,368,242.88	4,126,104,659.03

64、管理费用

√适用 □不适用

单位：元 币种：人民币

项目	本期发生额	上期发生额
职工薪酬及社保统筹	1,365,060,883.14	1,270,676,318.25
办公费	265,743,229.97	213,013,322.09
差旅招待费	224,004,260.13	170,508,442.73
聘请中介机构费	33,588,322.32	11,072,400.18
折旧及摊销	335,880,166.90	326,476,910.82
水电费等	104,887,876.76	92,899,413.88
维修费	41,193,979.07	38,200,942.30
租赁费	48,896,110.22	41,185,696.73

股份支付摊销	104,400,486.65	94,356,203.32
使用权资产折旧费	42,246,555.63	44,441,939.74
其他	251,913,681.75	246,453,619.96
合计	2,817,815,552.54	2,549,285,210.00

65、研发费用

√适用 □不适用

单位：元 币种：人民币

项目	本期发生额	上期发生额
职工薪酬及社保统筹等	138,006,423.55	113,148,454.71
研发用消耗材料	19,530,809.58	28,050,986.50
折旧及摊销	21,421,076.45	15,580,705.30
其他	17,647,045.79	21,611,959.06
合计	196,605,355.37	178,392,105.57

66、财务费用

√适用 □不适用

单位：元 币种：人民币

项目	本期发生额	上期发生额
利息支出	1,317,637,860.36	1,221,465,816.59
利息收入	-222,760,828.69	-192,137,613.55
汇兑损益	4,343,842.35	17,053,587.12
手续费及其他	79,416,648.19	87,246,637.72
合计	1,178,637,522.21	1,133,628,427.88

67、其他收益

√适用 □不适用

单位：元 币种：人民币

按性质分类	本期发生额	上期发生额
与日常活动相关的政府补助	278,140,245.30	244,814,430.87
个税手续费返还	679,426.78	727,559.61
税收减免及加计扣除	9,033,722.46	6,816,440.31
其他	872,027.29	588,377.22
合计	288,725,421.83	252,946,808.01

68、投资收益

√适用 □不适用

单位：元 币种：人民币

项目	本期发生额	上期发生额
权益法核算的长期股权投资收益	55,036,308.76	213,334,040.19
处置长期股权投资产生的投资收益	-52,325,214.70	107,677,701.69
交易性金融资产在持有期间的投资收益	877,585.48	4,181,310.00
其他权益工具投资在持有期间取得的股利收入	800,000.00	800,000.00
债权投资在持有期间取得的利息收入	17,775,105.19	17,325,518.59

债务重组收益	-4,503,592.20	-13,702,300.00
处置交易性金融资产取得的投资收益	14,748,654.04	-31,126,308.94
合计	32,408,846.57	298,489,961.53

69、净敞口套期收益

□适用 √不适用

70、公允价值变动收益

√适用 □不适用

单位：元 币种：人民币

产生公允价值变动收益的来源	本期发生额	上期发生额
交易性金融资产	-50,177,838.69	68,712,424.91
其中：衍生金融工具产生的公允价值变动收益	7,064,031.65	8,155,204.33
交易性金融负债	-8,586,649.27	-8,324,731.07
其中：衍生金融工具产生的公允价值变动收益		1,749,934.59
按公允价值计量的投资性房地产		
合计	-58,764,487.96	60,387,693.84

71、信用减值损失

√适用 □不适用

单位：元 币种：人民币

项目	本期发生额	上期发生额
应收票据坏账损失	356,194.05	-29,119.45
应收账款坏账损失	-131,870,479.61	-160,640,007.95
其他应收款坏账损失	-94,398,480.09	-151,123,712.18
债权投资减值损失	-19,630,747.43	-43,794,809.13
长期应收款坏账损失		79,510.00
合计	-245,543,513.08	-355,508,138.71

72、资产减值损失

√适用 □不适用

单位：元 币种：人民币

项目	本期发生额	上期发生额
一、合同资产减值损失		
二、存货跌价损失及合同履约成本减值损失	-69,612,000.96	-45,799,282.35
三、长期股权投资减值损失		-15,156,203.60
十一、商誉减值损失	-1,183,276.86	
十二、其他		
合计	-70,795,277.82	-60,955,485.95

73、资产处置收益

√适用 □不适用

单位：元 币种：人民币

项目	本期发生额	上期发生额
处置非流动资产的利得（损失“-”）	6,915,389.99	48,225,414.86
合计	6,915,389.99	48,225,414.86

74、营业外收入

营业外收入情况

√适用 □不适用

单位：元 币种：人民币

项目	本期发生额	上期发生额	计入当期非经常性损益的金额
非流动资产处置利得合计	193,191.66	688,067.90	193,191.66
其中：固定资产处置利得	193,191.66	688,067.90	193,191.66
无形资产处置利得			
非货币性资产交换利得			
赞助奖励及捐赠利得	47,788.61	515,664.42	47,788.61
政府补助	1,657,005.41	6,620,507.02	1,657,005.41
核销无法支付的款项	42,526,859.68	22,263,872.94	42,526,859.68
违约金及赔款收入	7,995,248.74	8,664,434.39	7,995,248.74
盘盈利得	463,213.85	100,415.79	463,213.85
其他	11,044,172.34	15,099,305.47	11,044,172.34
合计	63,927,480.29	53,952,267.93	63,927,480.29

其他说明：

□适用 √不适用

75、营业外支出

√适用 □不适用

单位：元 币种：人民币

项目	本期发生额	上期发生额	计入当期非经常性损益的金额
非流动资产处置损失合计	2,003,134.69	3,243,976.96	2,003,134.69
其中：固定资产处置损失	2,003,134.69	3,243,976.96	2,003,134.69
无形资产处置损失			
非货币性资产交换损失			
对外捐赠	71,067,503.90	50,548,491.77	71,067,503.90
罚款、滞纳金支出	7,848,397.17	4,080,629.54	7,848,397.17

赔偿及非常损失	8,416,246.00	8,945,959.61	8,416,246.00
其他	6,446,830.54	2,131,678.93	6,446,830.54
合计	95,782,112.30	68,950,736.81	95,782,112.30

76、所得税费用

(1). 所得税费用表

√适用 □不适用

单位：元 币种：人民币

项目	本期发生额	上期发生额
当期所得税费用	840,545,384.94	836,269,102.44
递延所得税费用	-139,343,160.74	-283,714,977.40
合计	701,202,224.20	552,554,125.04

(2). 会计利润与所得税费用调整过程

√适用 □不适用

单位：元 币种：人民币

项目	本期发生额
利润总额	2,990,863,299.92
按法定/适用税率计算的所得税费用	747,715,824.98
子公司适用不同税率的影响	-93,612,632.62
调整以前期间所得税的影响	50,172,196.02
非应税收入的影响	-32,510,476.52
不可抵扣的成本、费用和损失的影响	36,094,378.74
使用前期未确认递延所得税资产的可抵扣亏损的影响	-7,417,374.98
本期未确认递延所得税资产的可抵扣暂时性差异或可抵扣亏损的影响	16,255,131.60
税率调整导致年初递延所得税资产/负债余额的变化	5,764,903.69
研发费用加计扣除的影响	-14,850,063.08
股份支付影响	-6,409,663.63
所得税费用	701,202,224.20

其他说明：

□适用 √不适用

77、其他综合收益

√适用 □不适用

详见附注七、57

78、现金流量表项目

(1). 与经营活动有关的现金

收到的其他与经营活动有关的现金

√适用 □不适用

单位：元 币种：人民币

项目	本期发生额	上期发生额
政府补助	295,029,431.20	241,172,205.74

代收款项	301,056,595.42	
往来款项	1,451,366,927.74	685,982,910.24
利息收入	222,760,828.69	192,137,613.55
其他	996,444,064.13	2,282,950,443.75
合计	3,266,657,847.18	3,402,243,173.28

支付的其他与经营活动有关的现金

√适用 □不适用

单位：元 币种：人民币

项目	本期发生额	上期发生额
支付的保证金	1,532,247,432.54	1,242,737,139.55
代付款项		1,508,686,513.22
往来款项	918,821,010.83	710,139,835.62
销售费用、管理费用及研发费用	2,894,564,083.73	2,535,126,262.37
其他	690,121,803.11	661,892,484.26
合计	6,035,754,330.21	6,658,582,235.02

(2). 与投资活动有关的现金

收到的重要的投资活动有关的现金

□适用 √不适用

支付的重要的投资活动有关的现金

□适用 √不适用

收到的其他与投资活动有关的现金

√适用 □不适用

单位：元 币种：人民币

项目	本期发生额	上期发生额
赎回理财产品	290,000,000.00	5,609,790,000.00
取得子公司收到的现金净额	5,625,834.74	4,497,714.56
其他	7,517,843.86	32,981,737.97
合计	303,143,678.60	5,647,269,452.53

支付的其他与投资活动有关的现金

√适用 □不适用

单位：元 币种：人民币

项目	本期发生额	上期发生额
申购理财产品	290,000,000.00	3,611,300,000.00
处置子公司支付的现金净额	12,608,253.88	38,169,449.42
其他	6,493,005.81	153,016,042.98
合计	309,101,259.69	3,802,485,492.40

(3). 与筹资活动有关的现金

收到的其他与筹资活动有关的现金

√适用 □不适用

单位：元 币种：人民币

项目	本期发生额	上期发生额
收到的承兑保证金	1,366,715,944.66	
票据融资收款	2,123,793,858.91	3,280,227,850.31

合计	3,490,509,803.57	3,280,227,850.31
----	------------------	------------------

支付的其他与筹资活动有关的现金

√适用 □不适用

单位：元 币种：人民币

项目	本期发生额	上期发生额
票据融资到期付款	4,250,506,924.78	1,581,742,476.80
赎回优先股支付的现金	2,000,000,000.00	
兑付永续债支付的现金	200,000,000.00	
支付的银行承兑保证金		1,620,002,304.77
回购股份支付的对价		425,758,256.86
偿还租赁负债所支付的现金	98,881,642.82	108,463,228.38
债券发行费用	2,900,000.00	7,474,137.00
其他	731,809.22	32,823,319.06
合计	6,553,020,376.82	3,776,263,722.87

筹资活动产生的各项负债变动情况

□适用 √不适用

(4). 以净额列报现金流量的说明

□适用 √不适用

(5). 不涉及当期现金收支、但影响企业财务状况或在未来可能影响企业现金流量的重大活动及财务影响

□适用 √不适用

79、现金流量表补充资料

(1). 现金流量表补充资料

√适用 □不适用

单位：元 币种：人民币

补充资料	本期金额	上期金额
1. 将净利润调节为经营活动现金流量：		
净利润	2,289,661,075.72	2,285,532,936.81
加：资产减值准备	70,795,277.82	60,955,485.95
信用减值损失	245,543,513.08	355,508,138.71
固定资产折旧、油气资产折耗、生产性生物资产折旧	578,753,203.52	525,415,745.51
使用权资产摊销	97,985,460.72	109,872,991.05
无形资产摊销	98,206,175.65	100,993,625.01
长期待摊费用摊销	41,511,052.26	46,264,493.90
处置固定资产、无形资产和其他长期资产的损失（收益以“—”号填列）	-6,915,389.99	-48,225,414.86
固定资产报废损失（收益以“—”号填列）	1,809,943.03	2,555,909.06
公允价值变动损失（收益以“—”号填列）	58,764,487.96	-60,387,693.84
财务费用（收益以“—”号填列）	954,295,893.95	1,235,798,432.18
投资损失（收益以“—”号填列）	-32,408,846.57	-298,489,961.53

递延所得税资产减少（增加以“－”号填列）	-80,480,647.00	-102,848,075.59
递延所得税负债增加（减少以“－”号填列）	-57,705,925.22	-175,207,868.53
存货的减少（增加以“－”号填列）	-2,827,703,749.32	-1,632,860,932.95
经营性应收项目的减少（增加以“－”号填列）	1,331,304,941.84	-4,445,569,777.91
经营性应付项目的增加（减少以“－”号填列）	1,879,878,803.78	5,932,563,919.75
其他	104,400,486.65	94,356,203.32
经营活动产生的现金流量净额	4,747,695,757.88	3,986,228,156.04
2. 不涉及现金收支的重大投资和筹资活动：		
债务转为资本		
一年内到期的可转换公司债券		
融资租入固定资产		
3. 现金及现金等价物净变动情况：		
现金的期末余额	8,808,869,877.73	7,660,289,562.24
减：现金的期初余额	7,660,289,562.24	7,077,302,872.37
加：现金等价物的期末余额		
减：现金等价物的期初余额		
现金及现金等价物净增加额	1,148,580,315.49	582,986,689.87

(2). 本期支付的取得子公司的现金净额

√适用 □不适用

单位：元 币种：人民币

	金额
本期发生的企业合并于本期支付的现金或现金等价物	49,515,000.00
云南安图伊诺科技有限公司	2,295,000.00
上海九州通顺拓医疗用品有限公司	5,100,000.00
九州浩远国际贸易（武汉）有限公司	
安徽迅康医疗科技有限公司	30,600,000.00
湖北人来康复设备制造有限公司	10,500,000.00
湖南福达康医疗科技有限公司	
Ruishi Changda Trading Co.,Limited	
九州通医疗器械供应链（湖北）有限公司	1,020,000.00
减：购买日子公司持有的现金及现金等价物	54,245,587.20
云南安图伊诺科技有限公司	4,761,814.63
上海九州通顺拓医疗用品有限公司	6,919,513.97
九州浩远国际贸易（武汉）有限公司	0.97
安徽迅康医疗科技有限公司	30,768,779.80
湖北人来康复设备制造有限公司	10,892,673.70
湖南福达康医疗科技有限公司	689,979.93
Ruishi Changda Trading Co.,Limited	88,071.74
九州通医疗器械供应链（湖北）有限公司	124,752.46
加：以前期间发生的企业合并于本期支付的现金或现金等价物	66,000,000.00
海南华利医药进出口有限公司	66,000,000.00
取得子公司支付的现金净额	61,269,412.80

(3). 本期收到的处置子公司的现金净额

√适用 □不适用

单位：元 币种：人民币

	金额
本期处置子公司于本期收到的现金或现金等价物	46,755,474.87
鞍山市鸿昇元药业有限公司	11,850,000.00
恒生芸泰健康科技（武汉）有限公司	2,450,000.00
江苏九州通医疗供应链有限公司	
百色弘山堂医药有限公司	7,500,000.00
山西省太原药材有限公司	22,604,180.49
云南安图伊诺科技有限公司	2,351,294.38
减：丧失控制权日子公司持有的现金及现金等价物	27,062,505.84
鞍山市鸿昇元药业有限公司	23,264,512.10
恒生芸泰健康科技（武汉）有限公司	659,927.40
江苏九州通医疗供应链有限公司	1,193,741.78
百色弘山堂医药有限公司	118,522.33
山西省太原药材有限公司	1,639,901.76
云南安图伊诺科技有限公司	185,900.47
加：以前期间处置子公司于本期收到的现金或现金等价物	14,877,764.14
芜湖元初药房连锁有限公司	7,605,000.00
江苏劲惠医药有限公司	497,764.14
河北楚风中药饮片有限公司	3,600,000.00
同步远方（武汉）科技有限公司	2,000,000.00
九州通医疗健康科技有限公司	1,025,000.00
苏州市国征医药有限公司	150,000.00
处置子公司收到的现金净额	34,570,733.17

(4). 现金和现金等价物的构成

√适用 □不适用

单位：元 币种：人民币

项目	期末余额	期初余额
一、现金	8,808,869,877.73	7,660,289,562.24
其中：库存现金	2,620,368.56	5,304,418.41
可随时用于支付的银行存款	8,736,531,520.17	7,591,990,965.80
可随时用于支付的其他货币资金	69,717,989.00	62,994,178.03
可用于支付的存放中央银行款项		
存放同业款项		
拆放同业款项		
二、现金等价物		
其中：三个月内到期的债券投资		
三、期末现金及现金等价物余额	8,808,869,877.73	7,660,289,562.24
其中：母公司或集团内子公司使用受限制的现金和现金等价物		

(5). 使用范围受限但仍作为现金和现金等价物列示的情况

□适用 √不适用

(6). 不属于现金及现金等价物的货币资金

√适用 □不适用

单位：元 币种：人民币

项目	本期金额	上期金额	理由
其他货币资金	8,140,312,715.89	9,515,679,410.04	承兑和信用证保证金、监管账户
合计	8,140,312,715.89	9,515,679,410.04	/

其他说明：

□适用 √不适用

80、所有者权益变动表项目注释

说明对上年期末余额进行调整的“其他”项目名称及调整金额等事项：

□适用 √不适用

81、外币货币性项目

(1). 外币货币性项目

√适用 □不适用

单位：元

项目	期末外币余额	折算汇率	期末折算人民币余额
货币资金	-	-	
其中：美元	608,717.52	7.0827	4,311,363.56
欧元	16,835.74	7.8592	132,315.44
港币	276,158.66	0.90622	250,260.51
英镑	2,288.43	9.0411	20,689.92
澳元	29,722.60	4.8484	144,107.05
新西兰元	0.16	4.4991	0.72
应收账款	-	-	
其中：美元	415,146.76	7.0827	2,940,359.97
欧元			
港币			
澳元	595,756.37	4.8484	2,888,465.18
其他应收款			
其中：美元	37,550.77	7.0827	265,960.85
长期借款	-	-	
其中：美元			
欧元			
港币	235,000,000.00	0.90622	212,961,700.00
其他应付款			
其中：美元	3,396,817.61	7.0827	24,058,640.09

(2). 境外经营实体说明，包括对于重要的境外经营实体，应披露其境外主要经营地、记账本位币及选择依据，记账本位币发生变化的还应披露原因

√适用 □不适用

项目	境外主要经营地	记账本位币	记账本位币的选择依据
JK.COM INC.	美国	美元	其经营所处的主要经济环境中的货币为美元
美国健康快递有限公司	美国	美元	其经营所处的主要经济环境中的货币为美元
1Z CORP	美国	美元	其经营所处的主要经济环境中的货币为美元
K & F DRUG CORP.	美国	美元	其经营所处的主要经济环境中的货币为美元
KOO & CO. INC.	美国	美元	其经营所处的主要经济环境中的货币为美元
Jointown International Group Company Limited	英国	美元	其经营所处的主要经济环境中的货币为美元

82、租赁

(1) 作为承租人

适用 不适用

未纳入租赁负债计量的可变租赁付款额

适用 不适用

简化处理的短期租赁或低价值资产的租赁费用

适用 不适用

简化处理的短期租赁费用及低价值资产租赁费用为 85,154,412.36 元。

售后租回交易及判断依据

适用 不适用

与租赁相关的现金流出总额 159,920,444.50(单位：元 币种：人民币)

(2) 作为出租人

作为出租人的经营租赁

适用 不适用

单位：元 币种：人民币

项目	租赁收入	其中：未计入租赁收款额的可变租赁付款额相关的收入
租赁收入	187,375,745.52	
合计	187,375,745.52	

作为出租人的融资租赁

适用 不适用

未折现租赁收款额与租赁投资净额的调节表

适用 不适用

未来五年未折现租赁收款额

适用 不适用

(3) 作为生产商或经销商确认融资租赁销售损益

适用 不适用

83、其他

适用 不适用

八、研发支出

(1). 按费用性质列示

适用 不适用

单位：元 币种：人民币

项目	本期发生额	上期发生额
职工薪酬及社保统筹等	205,942,490.48	222,890,889.50
研发用消耗材料	20,636,644.45	28,657,556.32
折旧及摊销	21,655,535.87	16,464,566.28
其他	29,965,222.45	34,700,521.80
合计	278,199,893.25	302,713,533.90
其中：费用化研发支出	196,605,355.37	178,392,105.57
资本化研发支出	81,594,537.88	124,321,428.33

(2). 符合资本化条件的研发项目开发支出

适用 不适用

单位：元 币种：人民币

项目	期初余额	本期增加金额		本期减少金额		期末余额
		内部开发支出	其他	确认为无形资产	转入当期损益	
信息化平台建设	113,100,297.84	70,159,891.64		38,080,077.67		145,180,111.81
药品和医疗设备技术研发	26,320,625.82	11,434,646.24		29,565,340.80		8,189,931.26
合计	139,420,923.66	81,594,537.88		67,645,418.47		153,370,043.07

重要的资本化研发项目

适用 不适用

开发支出减值准备

适用 不适用

(3). 重要的外购在研项目

适用 不适用

九、合并范围的变更

1、非同一控制下企业合并

√适用 □不适用

(1). 本期发生的非同一控制下企业合并交易

√适用 □不适用

单位：元 币种：人民币

被购买方名称	股权取得时点	股权取得成本	股权取得比例 (%)	股权取得方式	购买日	购买日的确定依据	购买日至期末被购买方的收入	购买日至期末被购买方的净利润	购买日至期末被购买方的现金流量
云南安图伊诺科技有限公司	2023年2月	15,300,000.00	51.00	收购	2023年2月	控制权的转移	15,909,979.02	1,813,233.96	
上海九州通顺拓医疗用品有限公司	2023年4月	10,200,000.00	51.00	收购	2023年4月	控制权的转移	43,166,779.71	1,417,430.29	3,345,958.19
九州浩远国际贸易(武汉)有限公司	2023年5月		100.00	收购	2023年5月	控制权的转移	1,701,742.57	-97,327.88	48,608.43
安徽迅康医疗科技有限公司	2023年6月	30,600,000.00	51.00	收购	2023年6月	控制权的转移	94,813,442.09	2,040,570.04	6,692,149.66
湖北人来康复设备制造有限公司	2023年7月	20,816,300.00	51.00	收购	2023年7月	控制权的转移	19,687,748.55	1,194,135.06	6,112,345.46
湖南福达康医疗科技有限公司	2023年7月		51.00	收购	2023年7月	控制权的转移	6,510,639.35	-320,769.18	-399,151.42
Ruishi Changda Trading Co., Limited	2023年10月		100.00	收购	2023年10月	控制权的转移		-1,768.04	8,999.06
九州通医疗器械供应链(湖北)有限公司	2023年12月	1,020,000.00	51.00	收购	2023年12月	控制权的转移	7,080,530.98	89,769.61	126,405.78

(2). 合并成本及商誉

√适用 □不适用

单位：元 币种：人民币

项目	云南安图伊诺科技有限公司	上海九州通顺拓医疗用品有限公司
合并成本		
--现金	2,295,000.00	5,100,000.00
--非现金资产的公允价值		
--发行或承担的债务的公允价值	13,005,000.00	5,100,000.00
--发行的权益性证券的公允价值		
--或有对价的公允价值		
--购买日之前持有的股权于购买日的公允价值		
--其他		
合并成本合计	15,300,000.00	10,200,000.00
减：取得的可辨认净资产公允价值份额	15,300,000.00	10,200,000.00
商誉/合并成本小于取得的可辨认净资产公允价值份额的金额		

项目	九州浩远国际贸易（武汉）有限公司	安徽迅康医疗科技有限公司
合并成本		
--现金		30,600,000.00
--非现金资产的公允价值		
--发行或承担的债务的公允价值		
--发行的权益性证券的公允价值		
--或有对价的公允价值		
--购买日之前持有的股权于购买日的公允价值		
--其他		
合并成本合计		30,600,000.00
减：取得的可辨认净资产公允价值份额		30,600,000.00
商誉/合并成本小于取得的可辨认净资产公允价值份额的金额		

项目	湖北人来康复设备制造有限公司	湖南福达康医疗科技有限公司
合并成本		
--现金	10,500,000.00	
--非现金资产的公允价值		
--发行或承担的债务的公允价值	10,316,300.00	
--发行的权益性证券的公允价值		
--或有对价的公允价值		
--购买日之前持有的股权于购买日的公允价值		

—其他		
合并成本合计	20,816,300.00	
减：取得的可辨认净资产公允价值份额	20,816,300.00	
商誉/合并成本小于取得的可辨认净资产公允价值份额的金额		

项目	Ruishi Changda Trading Co., Limited	九州通医疗器械供应链(湖北)有限公司
合并成本		
—现金		1,020,000.00
—非现金资产的公允价值		
—发行或承担的债务的公允价值		
—发行的权益性证券的公允价值		
—或有对价的公允价值		
—购买日之前持有的股权于购买日的公允价值		
—其他		
合并成本合计		1,020,000.00
减：取得的可辨认净资产公允价值份额		1,020,000.00
商誉/合并成本小于取得的可辨认净资产公允价值份额的金额		

合并成本公允价值的确定方法：

适用 不适用

业绩承诺的完成情况：

适用 不适用

大额商誉形成的主要原因：

适用 不适用

(3). 被购买方于购买日可辨认资产、负债

适用 不适用

单位：元 币种：人民币

	云南安图伊诺科技有限公司		上海九州通顺拓医疗用品有限公司	
	购买日公允价值	购买日账面价值	购买日公允价值	购买日账面价值
资产：	23,604,835.63	23,604,835.63	33,696,898.10	33,696,898.10
货币资金	4,761,814.63	4,761,814.63	6,919,513.97	6,919,513.97
应收款项	4,255,476.14	4,255,476.14	5,442,420.07	5,442,420.07
其他应收款	13,646,874.00	13,646,874.00	5,378,747.17	5,378,747.17
存货			9,523,151.52	9,523,151.52
其他流动资产	95,787.71	95,787.71	5,560,467.81	5,560,467.81
固定资产	792,637.57	792,637.57	782,712.44	782,712.44
无形资产				
其他非流动资产	52,245.58	52,245.58	89,885.12	89,885.12
负债：	5,384,790.48	5,384,790.48	17,340,646.01	17,340,646.01

借款			6,466,000.00	6,466,000.00
应付款项	2,370,707.46	2,370,707.46	71,625.77	71,625.77
应交税费	14,200.46	14,200.46	39,112.54	39,112.54
其他应付款	2,897,646.00	2,897,646.00	9,525,000.00	9,525,000.00
其他负债	102,236.56	102,236.56	1,238,907.70	1,238,907.70
净资产	18,220,045.15	18,220,045.15	16,356,252.09	16,356,252.09
减：少数股东权益	2,920,045.15	2,920,045.15	6,156,252.09	6,156,252.09
取得的净资产	15,300,000.00	15,300,000.00	10,200,000.00	10,200,000.00

	九州浩远国际贸易（武汉）有限公司		安徽迅康医疗科技有限公司	
	购买日公允价值	购买日账面价值	购买日公允价值	购买日账面价值
资产：	0.97	0.97	80,486,284.65	80,486,284.65
货币资金	0.97	0.97	30,768,779.80	30,768,779.80
应收款项			29,784,086.78	29,784,086.78
其他应收款			6,309,216.74	6,309,216.74
存货			12,469,702.55	12,469,702.55
其他流动资产			874,114.60	874,114.60
固定资产			280,384.18	280,384.18
无形资产				
负债：	0.97	0.97	49,576,109.38	49,576,109.38
借款				
应付款项			8,329,306.39	8,329,306.39
应交税费			60,715.60	60,715.60
其他应付款	0.97	0.97	41,040,989.75	41,040,989.75
其他负债			145,097.64	145,097.64
净资产			30,910,175.27	30,910,175.27
减：少数股东权益			310,175.27	310,175.27
取得的净资产			30,600,000.00	30,600,000.00

	湖北人来康复设备制造有限公司		湖南福达康医疗科技有限公司	
	购买日公允价值	购买日账面价值	购买日公允价值	购买日账面价值
资产：	48,325,550.85	48,325,550.85	11,827,995.24	11,827,995.24
货币资金	10,892,673.70	10,892,673.70	689,979.93	689,979.93
应收款项	1,250,694.38	1,250,694.38	4,652,515.63	4,652,515.63
其他应收款	10,877,506.23	10,877,506.23	66,400.00	66,400.00
存货	3,606,659.31	3,606,659.31	3,366,403.35	3,366,403.35
其他流动资产	238,566.72	238,566.72	1,441,954.62	1,441,954.62
固定资产	17,394,715.70	17,394,715.70	786,752.25	786,752.25
在建工程	57,078.80	57,078.80	545,871.55	545,871.55
无形资产	4,007,656.01	4,007,656.01		
其他非流动资产			278,117.91	278,117.91
负债：	6,311,806.27	6,311,806.27	8,287,663.99	8,287,663.99
借款				
应付款项	3,817,454.01	3,817,454.01	4,746,782.93	4,746,782.93

应交税费	95,083.09	95,083.09	22,180.56	22,180.56
其他应付款	113,258.82	113,258.82	1,238,348.23	1,238,348.23
其他负债	2,286,010.35	2,286,010.35	2,280,352.27	2,280,352.27
净资产	42,013,744.58	42,013,744.58	3,540,331.25	3,540,331.25
减：少数股东权益	21,197,444.58	21,197,444.58	3,540,331.25	3,540,331.25
取得的净资产	20,816,300.00	20,816,300.00		

	Ruishi Changda Trading Co., Limited		九州通医疗器械供应链（湖北）有限公司	
	购买日公允价值	购买日账面价值	购买日公允价值	购买日账面价值
资产：	88,071.74	88,071.74	2,551,326.60	2,551,326.60
货币资金	88,071.74	88,071.74	124,752.46	124,752.46
应收款项				
其他应收款			2,400,000.00	2,400,000.00
存货				
其他流动资产			920.35	920.35
固定资产			25,653.79	25,653.79
无形资产				
负债：	88,071.74	88,071.74	546,324.06	546,324.06
借款				
应付款项				
应交税费			7,508.23	7,508.23
其他应付款	88,071.74	88,071.74	534,499.41	534,499.41
其他负债			4,316.42	4,316.42
净资产			2,005,002.54	2,005,002.54
减：少数股东权益			985,002.54	985,002.54
取得的净资产			1,020,000.00	1,020,000.00

(4). 购买日之前持有的股权按照公允价值重新计量产生的利得或损失

是否存在通过多次交易分步实现企业合并且在报告期内取得控制权的交易

适用 不适用

(5). 购买日或合并当期期末无法合理确定合并对价或被购买方可辨认资产、负债公允价值的相关说明

适用 不适用

(6). 其他说明

适用 不适用

2、 同一控制下企业合并

适用 不适用

3、 反向购买

适用 不适用

4、处置子公司

本期是否存在丧失子公司控制权的交易或事项

√适用 □不适用

单位:元 币种:人民币

子公司名称	丧失控制权的时点	丧失控制权时点的处置价款	丧失控制权时点的处置比例 (%)	丧失控制权时点的处置方式	丧失控制权时点的判断依据	处置价款与处置投资对应的合并财务报表层面享有该子公司净资产份额的差额	丧失控制权之日剩余股权的比例 (%)	丧失控制权之日合并财务报表层面剩余股权的账面价值	丧失控制权之日合并财务报表层面剩余股权的公允价值	按照公允价值重新计量剩余股权产生的利得或损失	丧失控制权之日合并财务报表层面剩余股权公允价值的确定方法及主要假设	与原子股权投资相关的其他综合收益转入投资损益或留存收益的金额
鞍山市鸿昇元药业有限公司	2023 年 1 月	11,850,000.00	50.99	处置	控制权转移							
恒生芸泰健康科技(武汉)有限公司	2023 年 3 月	2,450,000.00	100.00	处置	控制权转移	-10,985,157.68						
江苏九州通医疗供应链有限公司及 1 家子公司	2023 年 5 月	30,000,000.00	51.00	处置	控制权转移		2.00	600,000.00	600,000.00			
百色弘山堂医药有限公司	2023 年 7 月	7,500,000.00	75.00	处置	控制权转移	236,459.95						
山西省太原药材有限公司	2023 年 8 月	22,604,180.49	100.00	处置	控制权转移	-758,834.15						
云南安图伊诺科技有限公司	2023 年 9 月	2,351,294.38	51.00	处置	控制权转移							

其他说明:

□适用 √不适用

是否存在通过多次交易分步处置对子公司投资且在本期丧失控制权的情形

适用 不适用

其他说明：

适用 不适用

5、其他原因的合并范围变动

说明其他原因导致的合并范围变动（如，新设子公司、清算子公司等）及其相关情况：

适用 不适用

（1）新设主体

单位：元 币种：人民币

名称	新纳入合并范围的时间	期末净资产	合并日至期末净利润
许昌九州通医疗器械有限公司	2023年1月	-376.49	-376.49
全擎健康产业（湖北）有限公司	2023年1月	209,939.53	-490,060.47
三门峡国华医药有限公司	2023年1月	908,744.52	-1,191,255.48
甘肃九州通诚瑞航医疗供应链管理有限公司	2023年2月	10,577,831.16	577,831.16
九州通医疗器械孝感有限公司	2023年2月	-85,894.36	-85,894.36
聊城九州通医药有限公司	2023年2月	2,293,930.05	-1,036,069.95
黑龙江好药师大药房有限公司	2023年2月	173,612.59	-26,387.41
保山九州通医药有限公司	2023年2月	15,434,591.20	1,334,591.20
山东九州通恒诚医疗器械有限公司	2023年3月	7,672,702.82	172,702.82
海口好药师健康大药房有限公司	2023年3月	277.04	277.04
九州通优选（武汉）商贸有限责任公司	2023年3月	5,265,870.99	265,870.99
湖北九州通福君医药有限公司	2023年3月	22,328,053.61	2,328,053.61
宁夏好药师大药房有限公司	2023年3月	17,413.31	17,413.31
山西药九九医药科技有限公司	2023年3月	10,213,925.95	213,925.95
湖南好药师大药房有限公司	2023年3月	131,362.98	81,362.98
吉林省药九九医药科技有限公司	2023年3月	-245,025.93	-245,025.93
云南好药师大药房有限公司	2023年3月	82,895.76	-217,104.24
九州通永业鄂州科技有限公司	2023年4月	1,179,205.61	1,079,205.61
江西九州通供应链管理有限公司	2023年4月	1,023,173.54	523,173.54

云南九州通医疗器材有限公司	2023年4月	2,943,630.23	473,630.23
福州好药师智慧药房有限公司	2023年4月	-74,759.51	-74,759.51
贵州好药师大药房有限公司	2023年4月	-80,862.68	-80,862.68
九州通智慧医疗科技（武汉）有限公司	2023年4月	3,682,732.31	844,008.95
九州通医疗器械襄阳有限公司	2023年5月	21,443.54	21,443.54
九州通医疗科技竹溪有限公司	2023年5月	-28,349.20	-28,349.20
皆客（北京）技术服务有限公司	2023年5月	-306,556.75	-306,556.75
湖北九州产业园区运营管理有限公司	2023年6月	12,273,698.63	1,273,698.63
赤峰好药师大药房有限公司	2023年6月	105,114.39	5,114.39
内蒙古药九九医药科技有限公司	2023年6月	-1,956,923.89	-1,956,923.89
北京药九九医药科技有限公司	2023年6月	521,882.12	-578,117.88
吉林省九州通医疗器械科技有限公司	2023年6月		
吉林省好药师大药房有限公司	2023年6月	495,053.77	-4,946.23
河北好药师大药房连锁有限公司	2023年6月	-145,832.48	-145,832.48
四川九州通创赢科技有限公司	2023年7月	-4,003.79	-59,003.79
上海九州通生物科技有限公司	2023年7月	30,042,756.73	42,756.73
九州通（湖北）医疗科技有限公司	2023年7月	20,902,319.36	903,099.18
广西九州通医疗供应链服务有限公司	2023年7月	-201,911.86	-401,911.86
陕西药九九医药科技有限公司	2023年7月	833,141.14	-166,858.86
江西药九九医药科技有限公司	2023年7月	-837,953.59	-837,953.59
九州通（南京）医疗设备维修服务有限公司	2023年8月	-337.95	-337.95
黑龙江九州通技术服务有限公司	2023年8月	5,427,737.30	427,737.30
九州通（上海）医疗管理有限公司	2023年8月	40,787,766.81	787,766.81
武陟好药师大药房有限公司	2023年8月	449,867.59	-50,132.41
九信松药堂贵州药业有限公司	2023年8月	2,338,436.34	338,436.34
九州通华南医药（广东）有限公司	2023年8月	-161,600.83	-161,600.83
泉州市九州通医疗供应链管理有限公司	2023年9月	133,250.41	-66,749.59

云南九州通健康医疗管理有限公司	2023年9月	106,134.55	-243,865.45
九州通（重庆）供应链科技有限公司	2023年9月	11,171,406.26	96,406.26
江西好药师万店大药房有限公司	2023年9月	-1,973.65	-1,973.65
南阳九州通医疗管理有限公司	2023年10月	371,821.97	171,821.97
九州通医疗科技（龙岩）有限公司	2023年10月	1,635.54	1,635.54
九州通医疗科技（莆田）有限公司	2023年10月		
四川九州通医疗器械供应链管理有限 公司	2023年10月	4,951,010.14	51,010.14
云南九州通顺泰医疗科技有限公司	2023年10月	123,611.19	-76,388.81
唐山九州通聚鑫医疗科技有限公司	2023年10月	707,230.66	730.66
武汉九州首瑞供应链服务有限公司	2023年10月	308,148,086.81	16,025,426.99
九州通医药投资（湖北）有限公司	2023年10月	11,450,001,068.64	-7,059,546.59
甘肃好药师大药房连锁有限公司	2023年10月	-50.00	-50.00
呼和浩特市好药师大药房有限公司	2023年10月		
赤峰药九九医药科技有限公司	2023年10月	-563.50	-563.50
九州通（淮北）医疗器械有限公司	2023年11月		
河南九州通医学检验有限公司	2023年11月	663,774.28	3,774.28
湖北九州通长坂坡医药有限公司	2023年11月	60,978.22	-189,021.78
九州通医药孝感有限公司	2023年11月	-207,339.47	-207,339.47
阿勒泰九州通医药有限公司	2023年11月	-447,234.72	-447,234.72
通城九州通医药有限公司	2023年11月	-8,843.14	-8,843.14
杭州九州云药房有限公司	2023年11月		
楚雄九州通医药有限公司	2023年11月	9,677,846.22	-322,153.78
九州通（武汉）科技有限公司	2023年12月	500.07	500.07
九州通（山东）供应链管理有限公司	2023年12月	-210,601.49	-210,601.49
鹿邑九润大药房有限公司	2023年12月	232,082.36	-12,917.64
瑞仕昌达（北京）商贸有限公司	2023年12月	-8,457.47	-8,457.47
黑龙江药九九医药科技有限公司	2023年12月		
江西九州通久鑫医药有限公司	2023年12月	-18,773.56	-18,773.56

(2) 清算主体

名称	不再纳入合并范围的时间
常州九州通医疗供应链有限公司	2023 年 1 月
湖北康华医药有限公司	2023 年 2 月
菏泽医投医药有限公司	2023 年 2 月
安徽元初药房连锁有限公司	2023 年 4 月
重庆九州通康盛医疗器械有限公司	2023 年 7 月
九州通陵川中药材电子商务有限公司	2023 年 7 月
长春九州通商贸有限公司	2023 年 8 月
天津易好药大药房有限公司	2023 年 9 月
浙江九州天润中药材有限公司	2023 年 11 月

6、其他

 适用 不适用

十、在其他主体中的权益

1、在子公司中的权益

(1). 企业集团的构成

 适用 不适用

单位:元 币种:人民币

子公司名称	主要经营地	注册资本	注册地	业务性质	持股比例(%)		取得方式
					直接	间接	
湖北九州通供应链管理有限公司	武汉市	3,000.00	武汉市	医药批发	100		设立
上海九州通国际贸易有限公司	上海市	4,706.85	上海市	医药批发	100		设立
西藏九州通医药有限公司	拉萨市	23,779.68	拉萨市	医药批发	100		设立
九州通医药集团物流有限公司	武汉市	32,789.41	武汉市	医药物流服务	100		设立
湖北九州通高投长江产业投资基金管理有限公司	武汉市	1,300.00	武汉市	其他	100		设立
九信中药集团有限公司	武汉市	62,306.06	武汉市	其他	100		设立
海南华利医药进出口有限公司	省直辖县级行政区划	5,000.00	省直辖县级行政区划	医药批发	100		非同一控制企业合并

孝感德信泽商贸有限公司	孝感市	9,800.00	孝感市	医药批发	100		非同一控制企业合并
Jointown International Group Company Limited	英国	0	英国	其他	100		设立
榕知科技（武汉）有限公司	武汉市	13,827.40	武汉市	医疗健康及技术服务	100		非同一控制企业合并
湖北九州产业园区运营管理有限公司	武汉市	5,000.00	武汉市	其他	100		设立
九州通医药投资（湖北）有限公司	武汉市	1,152,560.89	武汉市	其他	100		设立
武汉瑞仕昌达商贸有限公司	武汉市	3,206.85	武汉市	医药批发	99.69		设立
北京京丰制药集团有限公司	北京市	47,534.25	北京市	医药工业	98.04	1.96	设立
北京均大制药有限公司	北京市	30,437.50	北京市	医药工业	96.11	3.89	设立
九州通医药孝感有限公司	孝感市	100.00	孝感市	医药批发	95.00	5.00	设立
四川九州通医药有限公司	成都市	60,000.00	成都市	医药批发	93.33		非同一控制企业合并
辽宁九州通医药有限公司	沈阳市	80,000.00	沈阳市	医药批发	92.5		设立
黄冈九州通医药有限公司	黄冈市	3,000.00	黄冈市	医药批发	83.33		非同一控制企业合并
九州通医疗器械集团有限公司	武汉市	38,687.54	武汉市	医疗器械批发	81.42	8.84	设立
海南九州通医药有限公司	海口市	28,000.00	海口市	医药批发	71.43		设立
九州通健康科技集团有限公司	武汉市	81,480.65	武汉市	医疗健康及技术服务	70.55		设立
荆门九州通医药有限公司	荆门市	2,000.00	荆门市	医药批发	70		设立
青海九州通医药有限公司	西宁市	8,000.00	西宁市	医药批发	70		设立
监利九州通医药有限公司	荆州市	1,000.00	荆州市	医药批发	70		设立
武汉利阳供应链有限公司	武汉市	3,206.85	武汉市	医药批发	68.82	30.87	设立
湖北九州云智科技有限公司	武汉市	1,000.00	武汉市	医药物流服务	68		设立
湖北江汉九州通医药有限公司	省直辖县级行政区划	1,000.00	省直辖县级行政区划	医药批发	67		设立

北京京丰制药（山东）有限公司	淄博市	41,660.98	淄博市	医药工业	56.71	35.04	非同一控制企业合并
湖北高通投资基金管理有限公司	武汉市	800	武汉市	其他	51		设立
湖北九州通合和康乐医药有限公司	武汉市	2,000.00	武汉市	医药批发	51		设立
湖北九州通惠康医药有限公司	武汉市	1,000.00	武汉市	医药批发	51		设立
全擎健康产业（湖北）有限公司	武汉市	5,000.00	武汉市	医药批发	51		设立
湖北九州通福君医药有限公司	荆州市	5,000.00	荆州市	医药批发	51		设立
湖北九州通长坂坡医药有限公司	宜昌市	5,000.00	宜昌市	医药批发	51		设立
九州通医疗健康科技有限公司	武汉市	22,645.87	武汉市	医疗健康及技术服务	50.32	49.18	设立

对于纳入合并范围的重要的结构化主体，控制的依据：

纳入合并报表范围内的结构化主体为湖北九州智医股权投资基金合伙企业（有限合伙）、湖北九州通高投养老产业投资基金合伙企业（有限合伙）。由于本集团对此类结构化主体拥有权力，通过参与相关活动享有可变回报，并且有能力运用对被投资方的权力影响其可变回报，因此本集团对此类结构化主体存在控制。

(2). 重要的非全资子公司

适用 不适用

单位：元 币种：人民币

子公司名称	少数股东持股比例(%)	本期归属于少数股东的损益	本期向少数股东宣告分派的股利	期末少数股东权益余额
九州通医疗器械集团有限公司	9.74	86,309,723.70		488,444,131.65
辽宁九州通医药有限公司	7.5	4,039,067.96		86,802,708.66
山西九州通医药有限公司	5.17	2,693,244.85		37,296,787.20
西安九州通医药有限公司	10.00	24,990,112.90		74,703,063.59

子公司少数股东的持股比例不同于表决权比例的说明：

适用 不适用

其他说明：

适用 不适用

(3). 重要非全资子公司的主要财务信息

√适用 □不适用

单位:元 币种:人民币

子公司名称	期末余额						期初余额					
	流动资产	非流动资产	资产合计	流动负债	非流动负债	负债合计	流动资产	非流动资产	资产合计	流动负债	非流动负债	负债合计
九州通医疗器械集团有限公司	13,672,924,055.30	450,727,546.94	14,123,651,602.24	9,385,902,255.06	17,563,222.82	9,403,465,477.88	12,854,861,612.96	412,770,314.82	13,267,631,927.78	9,173,463,645.51	18,042,194.32	9,191,505,839.83
辽宁九州通医药有限公司	2,391,879,574.32	173,427,343.93	2,565,306,918.25	1,595,769,705.08	1,241,066.70	1,597,010,771.78	3,573,842,989.78	194,271,901.32	3,768,114,891.10	2,826,119,945.22	1,825,796.83	2,827,945,742.05
山西九州通医药有限公司	2,967,927,810.20	139,641,099.95	3,107,568,910.15	2,435,808,662.50	1,784,436.95	2,437,593,099.45	2,925,376,887.08	143,744,703.43	3,069,121,590.51	2,335,297,964.61	70,878,831.40	2,406,176,796.01
西安九州通医药有限公司	1,143,863,489.42	16,008,937.16	1,159,872,426.58	778,249,698.71	219,987.07	778,469,685.78	962,974,139.83	11,919,590.15	974,893,729.98	725,783,399.59	438,852.32	726,222,251.91

子公司名称	本期发生额				上期发生额			
	营业收入	净利润	综合收益总额	经营活动现金流量	营业收入	净利润	综合收益总额	经营活动现金流量
九州通医疗器械集团有限公司	27,541,102,204.31	552,046,760.16	552,096,240.53	-370,190,240.21	24,634,244,111.88	516,088,177.92	516,012,814.54	-93,567,891.54
辽宁九州通医药有限公司	3,435,399,441.72	54,298,167.30	54,046,718.75	11,703,818.16	3,882,538,605.48	76,601,890.59	76,594,019.59	415,105,577.63
山西九州通医药有限公司	5,294,619,733.13	49,928,357.05	49,849,616.20	399,532,158.82	4,888,911,046.43	35,431,331.81	35,421,774.06	78,928,394.61
西安九州通医药有限公司	1,681,106,222.65	47,211,662.73	47,211,662.73	37,155,063.16	1,224,601,395.20	23,981,833.97	23,981,833.97	65,290,074.94

(4). 使用企业集团资产和清偿企业集团债务的重大限制

□适用 √不适用

(5). 向纳入合并财务报表范围的结构化主体提供的财务支持或其他支持

□适用 √不适用

其他说明：

□适用 √不适用

2、在子公司的所有者权益份额发生变化且仍控制子公司的交易

√适用 □不适用

(1). 在子公司所有者权益份额的变化情况的说明

√适用 □不适用

2023 年 1 月，向少数股东购买江苏九州通医药有限公司 6.86% 股权；2023 年 1 月，向少数股东购买四川颂康物流有限责任公司 49.00% 股权；2023 年 2 月，向少数股东购买上海瀚晟商贸有限公司 1.00% 股权；2023 年 2 月/4 月/10 月/11 月/12 月，向少数股东购买九州通医疗器械集团有限公司 10.39% 股权；2023 年 6 月，向少数股东购买新疆博赛九州通医药有限公司 45.00% 股权；2023 年 7 月，向少数股东购买重庆好药师九鸿大药房连锁有限公司 49.00% 股权；2023 年 8 月，向少数股东购买万源市润雨中药有限公司 15.00% 股权；2023 年 9 月，向少数股东购买好药师南方新特（福州）大药房有限公司 9.00% 股权；2023 年 12 月，向少数股东购买西宁九州通医药有限公司 36.71% 股权；2023 年 12 月，向少数股东购买云南九州通医药有限公司 7.50% 股权。

2023 年 2 月，向少数股东转让九州通医疗用品（驻马店）有限公司 49.00% 股权；2023 年 4 月，向少数股东转让河南国华医药有限公司 39.00% 股权；2023 年 5 月，向少数股东转让上海瀚晟商贸有限公司 49.00% 股权；2023 年 9 月，向少数股东转让九州通健康科技集团有限公司 29.45% 股权；2023 年 9 月，向少数股东转让海南九州通医药有限公司 28.57% 股权；2023 年 9 月，向少数股东转让九州通亳州中药材电子商务有限公司 48.78% 股权；2023 年 12 月，向少数股东转让北京九州通医药有限公司 43.97% 股权；2023 年 12 月，向少数股东转让青海九州通医药有限公司 30.00% 股权。

(2). 交易对于少数股东权益及归属于母公司所有者权益的影响

√适用 □不适用

单位：元 币种：人民币

	江苏九州通医药有限公司	四川颂康物流有限责任公司	九州通医疗器械集团有限公司
购买成本/处置对价			
--现金	12,727,577.00		393,648,219.18
--非现金资产的公允价值	22,322,423.00		
购买成本/处置对价合计	35,050,000.00		393,648,219.18
减：按取得/处置的股权比例计算的子公司净资产份额	42,169,795.33	464,239.46	444,968,573.31
差额	-7,119,795.33	-464,239.46	-51,320,354.13
其中：调整资本公积	7,119,795.33		51,320,354.13

	新疆博赛九州通医药有限公司	上海瀚晟商贸有限公司	万源市润雨中药有限公司
购买成本/处置对价			
—现金	13,636,792.45		
—非现金资产的公允价值			
购买成本/处置对价合计	13,636,792.45		
减：按取得/处置的股权比例计算的子公司净资产份额	10,051,305.29	16,057.65	-541,989.38
差额	3,585,487.16	-16,057.65	541,989.38
其中：调整资本公积	-3,585,487.16	16,057.65	

	好药师南方新特（福州）大药房有限公司	西宁九州通医药有限公司	重庆好药师九鸿大药房连锁有限公司	云南九州通医药有限公司
购买成本/处置对价				
--现金		15,400,000.00	518,530.00	90,000,000.00
--非现金资产的公允价值				
购买成本/处置对价合计		15,400,000.00	518,530.00	90,000,000.00
减：按取得/处置的股权比例计算的子公司净资产份额	419,378.82	17,265,292.37	-1,763,024.59	91,772,394.47
差额	-419,378.82	-1,865,292.37	2,281,554.59	-1,772,394.47
其中：调整资本公积	227,513.01	1,865,292.37	-2,281,554.59	1,772,394.47

	河南国华医药有限公司	九州通医疗用品（驻马店）有限公司	上海瀚晟商贸有限公司	九州通健康科技集团有限公司
购买成本/处置对价				
—现金	9,800,000.00	2,489,200.00	4,900,000.00	240,000,000.00
—非现金资产的公允价值				
购买成本/处置对价合计	9,800,000.00	2,489,200.00	4,900,000.00	240,000,000.00
减：按取得/处置的股权比例计算的子公司净资产份额	9,547,552.71	2,420,947.41	4,900,000.00	240,000,000.00
差额	252,447.29	68,252.59		
其中：调整资本公积		55,373.33		

	海南九州通医药有限公司	九州通亳州中药材电子商务有限公司	北京九州通医药有限公司	青海九州通医药有限公司
购买成本/处置对价				
—现金				
—非现金资产的公允价值				
购买成本/处置对价合计				
减：按取得/处置的股权比例计算的子公司净资产份额				
差额				
其中：调整资本公积				

购买成本/处置对价				
— 现金	80,000,000.00	200,000,000.00	1,300,000,000.00	15,400,000.00
— 非现金资产的公允价值				
购买成本/处置对价合计	80,000,000.00	200,000,000.00	1,300,000,000.00	15,400,000.00
减：按取得/处置的股权比例计算的子公司净资产份额	80,000,000.00	200,000,000.00	1,193,526,364.65	15,400,000.00
差额			106,473,635.35	
其中：调整资本公积			106,473,635.35	

其他说明

适用 不适用

3、在合营企业或联营企业中的权益

适用 不适用

(1). 重要的合营企业或联营企业

适用 不适用

合营企业或联营企业名称	主要经营地	注册地	业务性质	持股比例(%)		对合营企业或联营企业投资的会计处理方法
				直接	间接	
湖北金融租赁股份有限公司	武汉	武汉	金融业	15.00		权益法

(2). 重要合营企业的主要财务信息

适用 不适用

(3). 重要联营企业的主要财务信息

适用 不适用

单位：元 币种：人民币

	期末余额/ 本期发生额	期初余额/ 上期发生额
	湖北金融租赁股份有限公司	湖北金融租赁股份有限公司
流动资产	3,683,426,595.69	4,260,998,426.73
非流动资产	58,915,622,075.91	48,079,636,767.88
资产合计	62,599,048,671.60	52,340,635,194.61
流动负债	52,165,750,073.58	41,749,277,973.18
非流动负债	3,479,129,194.82	4,077,530,236.59
负债合计	55,644,879,268.40	45,826,808,209.77
少数股东权益		
归属于母公司股东权益	6,954,169,403.20	6,513,826,984.84
按持股比例计算的净资产份额	1,043,125,410.48	977,074,047.73

对联营企业权益投资的账面价值	1,043,125,410.48	977,074,047.73
营业收入	3,267,233,610.84	3,314,550,007.27
净利润	438,127,369.36	953,908,331.76
终止经营的净利润		
其他综合收益		
综合收益总额	438,127,369.36	953,908,331.76

(4). 不重要的合营企业和联营企业的汇总财务信息

适用 不适用

单位：元 币种：人民币

	期末余额/ 本期发生额	期初余额/ 上期发生额
联营企业：		
投资账面价值合计	834,639,510.72	757,315,464.38
下列各项按持股比例计算的合计数		
--净利润	-11,015,053.99	70,228,994.91
--其他综合收益	-1,399.13	-2,782.62
--综合收益总额	-11,016,453.12	70,226,212.29

(5). 合营企业或联营企业向本公司转移资金的能力存在重大限制的说明

适用 不适用

(6). 合营企业或联营企业发生的超额亏损

适用 不适用

(7). 与合营企业投资相关的未确认承诺

适用 不适用

(8). 与合营企业或联营企业投资相关的或有负债

适用 不适用

4、重要的共同经营

适用 不适用

5、在未纳入合并财务报表范围的结构化主体中的权益

未纳入合并财务报表范围的结构化主体的相关说明：

适用 不适用

6、其他

适用 不适用

十一、 政府补助

1、 报告期末按应收金额确认的政府补助

适用 不适用

未能在预计时点收到预计金额的政府补助的原因

适用 不适用

2、 涉及政府补助的负债项目

适用 不适用

单位：元 币种：人民币

财务报表项目	期初余额	本期新增补助金额	本期计入营业外收入金额	本期转入其他收益	本期其他变动	期末余额	与资产/收益相关
信息科技补贴资金	300,000.00	1,005,000.00		1,305,000.00			与收益相关
行业补贴资金	3,278,354.44	49,457,740.00	10,000.00	49,103,765.48		3,622,328.96	与收益相关
稳岗补贴	237,914.87	11,040,845.23		11,038,482.44	237,914.87	2,362.79	与收益相关
政府扶持资金	80,000.00	88,274,815.40		88,354,815.40			与收益相关
政府奖励资金	153,300.00	76,727,949.11		76,465,624.11		415,625.00	与收益相关
财政贴息		2,911,235.43			2,896,646.39	14,589.04	与收益相关
其他-与收益相关	6,111,126.71	27,577,279.19	1,597,005.41	29,032,300.43		3,059,100.06	与收益相关
物流建设专项资金	148,091,847.31	13,340,301.17		12,606,417.92	-306,384.95	149,132,115.51	与资产相关
服务平台建设资金	12,044,009.73	2,270,000.00		2,160,039.60		12,153,970.13	与资产相关
其他-与资产相关	61,511,724.43	22,853,601.62	50,000.00	8,073,799.92	187,500.00	76,054,026.13	与资产相关
合计	231,808,277.49	295,458,767.15	1,657,005.41	278,140,245.30	3,015,676.31	244,454,117.62	

3、 计入当期损益的政府补助

√适用 □不适用

单位：元 币种：人民币

类型	本期发生额	上期发生额
信息科技补贴资金	1,305,000.00	3,927,500.00
行业补贴资金	49,113,765.48	12,698,639.61
稳岗补贴	11,276,397.31	19,366,690.91
政府扶持资金	88,354,815.40	74,974,561.66
政府奖励资金	76,465,624.11	87,398,018.68
财政贴息	2,896,646.39	8,303,767.57
其他与收益相关	30,629,305.84	31,297,219.64
小计	260,041,554.53	237,966,398.07
物流建设专项资金	12,300,032.97	13,396,979.97
服务平台建设资金	2,160,039.60	1,791,604.42
其他与资产相关	8,311,299.92	6,861,723.00
小计	22,771,372.49	22,050,307.39
合计	282,812,927.02	260,016,705.46

十二、 与金融工具相关的风险

1、 金融工具的风险

√适用 □不适用

本集团的主要金融工具包括股权投资、债权投资、借款、应收款项、应付账款等，各项金融工具的详细情况说明见本附注七相关项目。本集团从事风险管理的目标是在风险和收益之间取得适当的平衡，将风险对本集团经营业绩的负面影响降低到最低水平，使股东及其他权益投资者的利益最大化。基于该风险管理目标，本集团风险管理的基本策略是确定和分析本集团所面临的各种风险，建立适当的风险承受底线和进行风险管理，并及时可靠地对各种风险进行监督，将风险控制在限定的范围之内。

(1) 市场风险

金融工具的市场风险，是指金融工具的公允价值或未来现金流量因市场价格变动而发生波动的风险，包括汇率风险、利率风险和其他价格风险。

本集团采用敏感性分析技术分析市场风险相关变量的合理、可能变化对当期损益或股东权益可能产生的影响。由于任何风险变量很少孤立地发生变化，而变量之间存在的相关性对某一风险变量的变化的最终影响金额将产生重大作用，因此下述内容是在假设每一变量的变化是在独立的情况下进行的。

A、 汇率风险

汇率风险，是指金融工具的公允价值或未来现金流量因外汇汇率变动而发生波动的风险。本集团承受外汇风险主要与美元、欧元、港币、英镑、澳元、新西兰元有关，除本集团的几个下属子公司以美元、欧元、港币、英镑、澳元、新西兰元进行采购和销售外，本集团的其他主要业务

活动以人民币计价结算。汇率风险对本集团的交易及境外经营的业绩均构成影响。于 2023 年 12 月 31 日，本集团的外币货币性项目余额参见本附注七、81“外币货币性项目”。

本集团密切关注汇率变动对本集团汇率风险的影响。本集团目前并未采取任何措施规避汇率风险。

汇率风险的敏感性分析见下表，反映了在其他变量不变的假设下，以下所列外币汇率发生合理、可能的变动时，由于货币性资产和货币性负债的公允价值变化将对净利润和股东权益产生的影响。

单位：元 币种：人民币

项目	汇率变动	本期		上年	
		对利润的影响	对股东权益的影响	对利润的影响	对股东权益的影响
美元	对人民币升值1%	-138,094.79	-138,094.79	86,933.30	86,933.30
美元	对人民币贬值1%	138,094.79	138,094.79	-86,933.30	-86,933.30
欧元	对人民币升值1%	1,104.83	1,104.83	4181.65	4181.65
欧元	对人民币贬值1%	-1,104.83	-1,104.83	-4181.65	-4181.65
港元	对人民币升值1%	-1,595,123.23	-1,595,123.23	-1,574,185.43	-1,574,185.43
港元	对人民币贬值1%	1,595,123.23	1,595,123.23	1,574,185.43	1,574,185.43
英镑	对人民币升值1%	172.76	172.76	160.20	160.20
英镑	对人民币贬值1%	-172.76	-172.76	-160.20	-160.20
澳元	对人民币升值1%	25,321.97	25,321.97	23,518.84	23,518.84
澳元	对人民币贬值1%	-25,321.97	-25,321.97	-23,518.84	-23,518.84
新西兰元	对人民币升值1%	0.01	0.01	0.01	0.01
新西兰元	对人民币贬值1%	-0.01	-0.01	-0.01	-0.01

注1：上表以正数表示增加，以负数表示减少。

注2：上表的股东权益变动不包括留存收益。

B、利率风险

利率风险，是指金融工具的公允价值或未来现金流量因市场利率变动而发生波动的风险。本集团的利率风险产生于银行借款及应付债券等带息债务。浮动利率的金融负债使本集团面临现金流量利率风险，固定利率的金融负债使本集团面临公允价值利率风险。本集团根据当时的市场环境来决定固定利率及浮动利率合同的相对比例。于 2023 年 12 月 31 日，本集团的带息债务主要为以人民币计价的浮动利率借款合同，金额合计为 3,802,512,735.23 元（上年末：1,135,332,125.13 元），及以人民币计价的固定利率合同，金额为 9,193,707,088.29 元（上年末：11,747,984,684.13 元）。

利率风险的敏感性分析见下表，反映了在其他变量不变的假设下，浮动利率金融资产和负债的利率发生合理、可能的变动时，将对净利润和股东权益产生的影响。

单位：元 币种：人民币

项目	本年		上年	
	对利润的影响	对股东权益的影响	对利润的影响	对股东权益的影响

人民币基准利率增加 25 个基点	7,170,961.39	7,170,961.39	2,186,247.73	2,186,247.73
人民币基准利率降低 25 个基点	-7,170,961.39	-7,170,961.39	-2,186,247.73	-2,186,247.73

注1：上表以正数表示增加，以负数表示减少。

注2：上表的股东权益变动不包括留存收益。

C、其他价格风险

其他价格风险，是指金融工具的公允价值或未来现金流量因汇率风险和利率风险以外的市场价格变动而发生波动的风险，无论这些变动是由于与单项金融工具或其发行方有关的因素而引起的，还是由于与市场内交易的所有类似金融工具有关的因素而引起的。本集团持有的分类为以公允价值计量且其变动计入当期损益、以公允价值计量且其变动计入其他综合收益的金融资产的投资在资产负债表日以公允价值计量。因此，本集团承担着证券市场价格变动的风险。本集团采取持有多种权益证券组合的方式降低权益证券投资的价格风险。

由于某些金融工具的公允价值是按照未来现金流量折现法为基础的通用定价模型或其他估值技术确定的，而估值技术本身基于一定的估值假设，因此估值结果对估值假设具有重大的敏感性。

权益工具投资的其他价格风险的敏感性分析见下表，反映了在其他变量不变的假设下，权益工具的公允价值发生变动时，将对净利润和股东权益产生的影响。

单位：元 币种：人民币

项目	本年		上年	
	对净利润的影响	对股东权益的影响	对净利润的影响	对股东权益的影响
权益工具投资公允价值增加 5%	22,853,626.52	69,620,118.52	35,475,924.76	70,561,525.27
权益工具投资公允价值减少 5%	-22,853,626.52	-69,620,118.52	-35,475,924.76	-70,561,525.27

注 1：上表以正数表示增加，以负数表示减少。

注 2：上表的股东权益变动不包括留存收益。

注 3：不考虑可能影响利润表的减值等因素。

(2) 信用风险

信用风险，是指金融工具的一方不能履行义务，造成另一方发生财务损失的风险。

于 2023 年 12 月 31 日，本集团的信用风险主要来自于本集团确认的金融资产以及本集团承担的财务担保，具体包括：

- 合并资产负债表中已确认的金融资产的账面金额；对于以公允价值计量的金融工具而言，账面价值反映了其风险敞口，但并非最大风险敞口，其最大风险敞口将随着未来公允价值的变化而改变。

本集团的流动资金存放在信用评级较高的银行，故流动资金的信用风险较低。本集团与客户间的贸易条款以信用交易为主，且一般要求新客户预付款或采取货到付款方式进行。信用期通常为1个月，主要客户可以延长至6个月，交易记录良好的客户可获得比较长的信贷期。由于本集团仅与经认可的且信誉良好的第三方进行交易，所以无需担保物。

本集团评估信用风险自初始确认后是否已增加的方法、确定金融资产已发生信用减值的依据、划分组合为基础评估预期信用风险的金融工具的组合方法、直接减记金融工具的政策等，参见本附注五。

本集团对不同的资产分别以12个月或整个存续期的预期信用损失计量减值准备。预期信用损失计量的关键参数包括违约概率、违约损失率和违约风险敞口。本集团考虑历史统计数据(如交易对手评级、担保方式及抵质押物类别、还款方式等)的定量分析及前瞻性信息，建立违约概率、违约损失率及违约风险敞口模型。

信用风险显著增加的评估及预期信用损失的计算均涉及前瞻性信息。本集团通过进行历史数据分析，识别出影响各业务类型信用风险及预期信用损失的关键经济指标。

本集团因应收账款、其他应收款和合同资产产生的信用风险敞口、损失准备的量化数据，参见附注七、5和附注七、9。

注：信用风险集中按照客户、地理区域进行管理。由于本集团的应收账款客户群广泛地分散于不同的部门中，因此在本集团内部不存在重大信用风险集中。合并资产负债表中应收账款的账面价值正是本集团可能面临的最大信用风险。截至报告期末，本集团的应收账款中前五名客户的款项占3.01%(上年末为3.03%)，本集团并未面临重大信用集中风险。

(3) 流动性风险

流动性风险，是指企业在履行以交付现金或其他金融资产的方式结算的义务时发生资金短缺的风险。

管理流动性风险时，本集团保持管理层认为充分的现金及现金等价物并对其进行监控，以满足本集团经营需要，并降低现金流量波动的影响。本集团管理层对银行借款的使用情况进行监控并确保遵守借款协议。

于2023年12月31日，本集团持有的金融负债按未折现剩余合同义务的到期期限分析如下：
期末余额：

单位：元 币种：人民币

项 目	1年以内(含1年)	1-2年(含2年)	2-5年(含5年)	5年以上	合计
短期借款(含息)	10,249,645,887.29				10,249,645,887.29
长期借款(含息)	407,891,810.21	1,251,364,560.01	758,813,650.86	59,863,793.62	2,477,933,814.70

应付票据	23,895,794,898.12				23,895,794,898.12
应付账款	16,205,447,234.43				16,205,447,234.43
应付股利	5,990,611.75				5,990,611.75
其他应付款	4,650,085,073.65				4,650,085,073.65
一年内到期的非流动负债（含息）	2,177,781,121.45				2,177,781,121.45
其他流动负债（含息）	192,263,978.59				192,263,978.59
其他非流动负债（含息）	1,567,500.00	21,067,500.00	106,631,123.30		129,266,123.30
租赁负债（含息）		62,319,135.42	88,424,756.17	37,747,158.30	188,491,049.89
合计	57,786,468,115.49	1,334,751,195.43	953,869,530.33	97,610,951.92	60,172,699,793.17

期初余额：

项目	1 年以内（含 1 年）	1-2 年（含 2 年）	2-5 年（含 5 年）	5 年以上	合计
短期借款（含息）	11,674,375,709.70				11,674,375,709.70
长期借款（含息）	273,053,648.91	1,477,259,575.21	1,460,921,993.29	58,102,222.22	3,269,337,439.63
应付票据	24,828,843,267.66				24,828,843,267.66
应付账款	14,466,156,287.72				14,466,156,287.72
应付股利	6,894,497.61				6,894,497.61
其他应付款	4,355,838,043.09				4,355,838,043.09
一年内到期的非流动负债（含息）	509,169,222.15				509,169,222.15
其他流动负债（含息）	272,295,766.11				272,295,766.11
其他非流动负债（含息）					
租赁负债（含息）		76,752,012.33	96,503,342.32	42,775,171.39	216,030,526.04
合计	56,386,626,442.95	1,554,011,587.54	1,557,425,335.61	100,877,393.61	59,598,940,759.71

2、套期

(1) 公司开展套期业务进行风险管理

√适用 □不适用

项目	相应风险管理策略和目标	被套期风险的定性和定量信息	被套期项目及相关套期	预期风险管理目标有效实现情况	相应套期活动对风险敞口的影响

			工具之间的经济关系		
汇率风险	规避外汇市场的风险，防范汇率大幅波动对公司经营造成不利影响	外币借款业务对应的外汇市场风险	签署外汇远期合同以降低外汇市场风险	锁定外币借款偿还时资金汇率，避免了汇率大幅波动的不利影响	通过开展套期保值业务，可以充分利用衍生品市场的套期保值功能，降低汇率大幅波动对公司正常经营的影响

其他说明

适用 不适用

(2) 公司开展符合条件套期业务并应用套期会计

适用 不适用

单位:元 币种:人民币

项目	与被套期项目以及套期工具相关账面价值	已确认的被套期项目账面价值中所包含的被套期项目累计公允价值套期调整	套期有效性和套期无效部分来源	套期会计对公司的财务报表相关影响
套期风险类型				
汇率套期	223,402,341.94	7,769,127.76		减少预期未来现金流出及财务成本
套期类别				
现金流量套期	223,402,341.94	7,769,127.76		减少预期未来现金流出及财务成本

其他说明

适用 不适用

(3) 公司开展套期业务进行风险管理、预期能实现风险管理目标但未应用套期会计

适用 不适用

其他说明

适用 不适用

3、金融资产转移

(1) 转移方式分类

适用 不适用

(2) 因转移而终止确认的金融资产

适用 不适用

(3) 继续涉入的转移金融资产

适用 不适用

其他说明

适用 不适用

十三、公允价值的披露

1、以公允价值计量的资产和负债的期末公允价值

√适用 □不适用

单位:元 币种:人民币

项目	期末公允价值			合计
	第一层次公允价值计量	第二层次公允价值计量	第三层次公允价值计量	
一、持续的公允价值计量				
(一) 交易性金融资产	82,260,363.50		7,769,127.76	90,029,491.26
1.以公允价值计量且变动计入当期损益的金融资产	82,260,363.50		7,769,127.76	90,029,491.26
(1) 债务工具投资				
(2) 权益工具投资	82,260,363.50			82,260,363.50
(3) 衍生金融资产			7,769,127.76	7,769,127.76
2. 指定以公允价值计量且其变动计入当期损益的金融资产				
(1) 债务工具投资				
(2) 权益工具投资				
(二) 其他权益工具投资			1,184,618,842.13	1,184,618,842.13
(三) 其他非流动金融资产			435,625,095.03	435,625,095.03
(四) 应收款项融资			4,485,978,262.75	4,485,978,262.75
(1) 应收票据			4,485,978,262.75	4,485,978,262.75
持续以公允价值计量的资产总额	82,260,363.50		6,113,991,327.67	6,196,251,691.17
(五) 交易性金融负债			110,580,316.29	110,580,316.29
1.以公允价值计量且变动计入当期损益的金融负债			110,580,316.29	110,580,316.29
其中: 发行的交易性债券				
衍生金融负债			110,580,316.29	110,580,316.29
其他				
2.指定为以公允价值计量且变动计入当期损益的金融负债				
持续以公允价值计量的负债总额			110,580,316.29	110,580,316.29
二、非持续的公允价值计量				
(一) 持有待售资产				

非持续以公允价值计量的资产总额				
非持续以公允价值计量的负债总额				

2、持续和非持续第一层次公允价值计量项目市价的确定依据

适用 不适用

在计量日能够取得相同资产或负债在活跃市场上的报价。

3、持续和非持续第二层次公允价值计量项目，采用的估值技术和重要参数的定性及定量信息

适用 不适用

4、持续和非持续第三层次公允价值计量项目，采用的估值技术和重要参数的定性及定量信息

适用 不适用

资产或负债使用了任何非基于可观察市场数据的输入值（不可观察输入值）

5、持续的第三层次公允价值计量项目，期初与期末账面价值间的调节信息及不可观察参数敏感性分析

适用 不适用

6、持续的公允价值计量项目，本期内发生各层级之间转换的，转换的原因及确定转换时点的政策

适用 不适用

7、本期内发生的估值技术变更及变更原因

适用 不适用

8、不以公允价值计量的金融资产和金融负债的公允价值情况

适用 不适用

本集团以摊余成本计量的金融资产和金融负债主要包括：货币资金、应收票据、应收账款、其他应收款、短期借款、应付款项、租赁负债等。

于 2023 年 12 月 31 日，本集团不以公允价值计量的金融资产和金融负债的账面价值与公允价值差异很小。

9、其他

适用 不适用

十四、关联方及关联交易

1、本企业的母公司情况

适用 不适用

单位：万元 币种：人民币

母公司名称	注册地	业务性质	注册资本	母公司对本企业的持股比例 (%)	母公司对本企业的表决权比例 (%)
上海弘康实业投资有限公司	上海市	投资	93,100.00	21.58	21.58
楚昌投资集团有限公司	武汉市	投资	11,140.62	11.82	11.82
狮龙国际集团(香港)有限公司	大不列颠维京群岛	投资	5 (美元)	11.41	11.41

中山广银投资有限公司	广东省中山市	投资	9,500.00	6.65	6.65
北京点金投资有限公司	北京市	投资	40,000.00	5.48	5.48

本企业的母公司情况的说明

本公司股东上海弘康实业投资有限公司、楚昌投资集团有限公司、北京点金投资有限公司的最终控制人系刘宝林。中山广银投资有限公司由刘宝林持有 42.53% 的股权；其弟刘树林持有 47.37% 的股权，其弟刘兆年持有 10.11% 的股权。

本企业最终控制方是刘宝林

2、本企业的子公司情况

本企业子公司的情况详见附注

√适用 □不适用

详见附注十、1、在子公司中的权益。

3、本企业合营和联营企业情况

本企业重要的合营或联营企业详见附注

√适用 □不适用

详见附注十、3、在合营企业或联营企业中的权益。

本期与本公司发生关联方交易，或前期与本公司发生关联方交易形成余额的其他合营或联营企业情况如下

√适用 □不适用

合营或联营企业名称	与本企业关系
湖北共创医药有限公司	联营企业
湖北香连药业有限责任公司及其控股子公司	联营企业
未名企鹅（北京）科技有限公司	联营企业
广元泓通医药有限公司	联营企业
湖北九州通医药科技有限公司	联营企业
三台县卫投君安医药有限责任公司	联营企业
湖北通瀛股权投资基金合伙企业（有限合伙）	联营企业
北京均大高科医药研究院有限公司	联营企业
四川康兴医疗投资有限公司	联营企业
武汉九州通人寿堂医疗养老服务有限公司	联营企业
武汉长检医学检验实验室有限公司	联营企业
自贡嘉诚医投医药有限公司	联营企业
天津外泌体科技有限公司	联营企业
湖北九州医药供应链有限公司	联营企业
湖北通瀛投资基金管理有限公司	联营企业
同仁九州（苏州）医药有限公司	联营企业
重庆一线天医疗科技有限公司	联营企业
湖北九州科技健康创业投资基金合伙企业（有限合伙）	联营企业
湖北九康通生物医药有限公司	联营企业
四川中核医药有限公司	原联营企业
武汉真爱妇产医院有限公司	原联营企业

其他说明

□适用 √不适用

4、其他关联方情况

√适用 □不适用

其他关联方名称	其他关联方与本企业关系
楚昌投资集团有限公司下属控股子公司	同一最终实际控制人
中山广银投资有限公司下属控股子公司	同一最终实际控制人
爱美客技术发展股份有限公司及其控股子公司	关联自然人担任董监高的公司
重庆太极实业（集团）股份有限公司及其控股子公司	原关联自然人担任董监高公司

5、关联交易情况

(1). 购销商品、提供和接受劳务的关联交易

采购商品/接受劳务情况表

√适用 □不适用

单位：元 币种：人民币

关联方	关联交易内容	本期发生额	获批的交易额度（如适用）	是否超过交易额度（如适用）	上期发生额
爱美客技术发展股份有限公司及其控股子公司	药品等	24,384,666.29			8,892,924.69
重庆太极实业（集团）股份有限公司及其控股子公司	药品、器械				335,627,962.53
湖北共创医药有限公司	药品、器械	117,812,622.65			114,883,373.38
湖北香连药业有限责任公司及其控股子公司	药品	18,541,988.19			13,478,589.71
四川中核医药有限公司	药品				170,638.68
楚昌投资集团有限公司及其控股子公司	商品、财务费用、水电费、物业费等	64,015,014.61	70,000,000.00	否	43,261,300.35
未名企鹅（北京）科技有限公司	技术服务费、中介费用等	1,818,681.12			3,130,936.72
广元泓通医药有限公司	药品、设备	15,704.46			29,132.06
湖北九州通医药科技有限公司	药品	220,245,031.95			399,597,304.06
三台县卫投君安医药有限责任公司	药品	-5,337.17			17,015.93
湖北通瀛股权投资基金合伙企业（有限合伙）	财务费用	15,947,477.00			
北京均大高科医药研究院有限公司	技术转让及研发费用	330,188.67			

武汉长检医学检验实验室有限公司	医疗设备	61,946.90		
-----------------	------	-----------	--	--

出售商品/提供劳务情况表

 适用 不适用

单位：元 币种：人民币

关联方	关联交易内容	本期发生额	上期发生额
爱美客技术发展股份有限公司及其控股子公司	药品	8,722.12	317,052.01
楚昌投资集团有限公司及其控股子公司	食品、物业费	4,681,918.07	2,063,916.71
湖北共创医药有限公司	器械设备、药品、仓储费等	3,784,800.59	12,440,785.12
湖北香连药业有限责任公司及其控股子公司	药品、仓储费、运输费	2,821,857.28	1,803,058.82
三台县卫投君安医药有限责任公司	药品、器械等	117,921,089.69	143,448,090.32
四川中核医药有限公司	药品、器械		12,249,880.00
武汉九州通人寿堂医疗养老服务有限公司	药品、器械、财务费用等	6,088,739.28	6,051,233.59
武汉长检医学检验实验室有限公司	器械、药品、医疗等	17,755,194.64	8,988,237.00
武汉真爱妇产医院有限公司	药品		1,133,848.03
自贡嘉诚医投医药有限公司	药品、信息服务费	2,628,483.54	14,628,850.10
重庆太极实业（集团）股份有限公司及其控股子公司	药品、器械		85,291,013.14
北京均大高科医药研究院有限公司	技术服务	2,771,994.49	9,340,223.56
湖北九州通医药科技有限公司	药品、仓储运输、信息技术服务	26,278,734.16	425,058,187.32
天津外泌体科技有限公司	物业费	296,242.46	519,186.43
广元泓通医药有限公司	药品、器械等	3,822,521.66	1,324,973.35
湖北九州医药供应链有限公司	中药材、信息技术服务	199,661.40	
湖北通瀛投资基金管理有限公司	食品	9,056.60	
四川康兴医疗投资有限公司	器械设备	154,846,117.71	
同仁九州（苏州）医药有限公司	信息技术服务	92,452.83	

购销商品、提供和接受劳务的关联交易说明

 适用 不适用

(2). 关联受托管理/承包及委托管理/出包情况

本公司受托管理/承包情况表：

 适用 不适用

关联托管/承包情况说明

 适用 不适用

本公司委托管理/出包情况表

适用 不适用

关联管理/出包情况说明

适用 不适用

(3). 关联租赁情况

本公司作为出租方：

适用 不适用

单位：元 币种：人民币

承租方名称	租赁资产种类	本期确认的租赁收入	上期确认的租赁收入
楚昌投资集团有限公司及其控股子公司	房屋建筑物	276,239.30	483,040.95
中山广银投资有限公司	房屋建筑物	5,942.86	4,457.14
湖北九康通生物医药有限公司	房屋建筑物	3,753.60	
四川康兴医疗投资有限公司	房屋建筑物	12,605.50	
天津外泌体科技有限公司	房屋建筑物	550,103.69	232,026.93
武汉长检医学检验实验室有限公司	房屋建筑物	1,046.97	
湖北共创医药有限公司	房屋建筑物	327,181.03	80,504.59
北京均大高科医药研究院有限公司	房屋建筑物	339,357.82	377,339.46
广元泓通医药有限公司	房屋建筑物	146,961.47	
重庆一线天医疗科技有限公司	房屋建筑物		178,978.90
湖北九州通医药科技有限公司	房屋建筑物	165,895.04	15,914.16

本公司作为承租方：

 适用 不适用

单位：元 币种：人民币

出租方名称	租赁资产种类	简化处理的短期租赁和低价值资产租赁的租金费用（如适用）		未纳入租赁负债计量的可变租赁付款额（如适用）		支付的租金		承担的租赁负债利息支出		增加的使用权资产	
		本期发生额	上期发生额	本期发生额	上期发生额	本期发生额	上期发生额	本期发生额	上期发生额	本期发生额	上期发生额
陈启明	房屋建筑物		136,111.90				136,111.90		783.85		
中山广银投资有限公司及其控股子公司	房屋建筑物					581,570.00					
楚昌投资集团有限公司及其控股子公司	房屋建筑物	5,075,820.60	3,280,033.67			5,224,605.00	14,619,125.55		297,062.16		
合计		5,075,820.60	3,416,145.57			5,806,175.00	14,755,237.45		297,846.01		

关联租赁情况说明

 适用 不适用

(4). 关联担保情况

本公司作为担保方

√适用 □不适用

单位：元 币种：人民币

被担保方	担保金额	担保起始日	担保到期日	担保是否已经履行完毕
安徽九州通乐晞医疗器械有限公司	2,000,000.00	2023/7/4	2024/7/3	否
安徽九州通乐晞医疗器械有限公司	2,000,000.00	2023/7/24	2024/7/23	否
安徽九州通乐晞医疗器械有限公司	3,000,000.00	2023/6/15	2024/6/14	否
安徽九州通乐晞医疗器械有限公司	3,000,000.00	2023/7/10	2024/7/9	否
安徽九州通乐晞医疗器械有限公司	5,000,000.00	2023/1/17	2024/1/16	是
安徽九州通乐晞医疗器械有限公司	5,000,000.00	2023/3/7	2024/3/6	是
安徽九州通乐晞医疗器械有限公司	4,500,000.00	2023/5/18	2024/5/15	否
安徽九州通医药有限公司	20,000,000.00	2023/1/11	2024/1/11	是
安徽九州通医药有限公司	20,000,000.00	2023/11/17	2024/11/15	否
安徽九州通医药有限公司	80,000,000.00	2023/7/4	2024/7/3	否
安阳九州通医药有限公司	10,000,000.00	2023/7/12	2024/7/12	否
安阳九州通医药有限公司	10,000,000.00	2023/12/12	2024/12/11	否
安阳九州通医药有限公司	50,000,000.00	2022/12/28	2032/12/27	否
北京好药师大药房连锁有限公司	10,000,000.00	2023/7/1	2024/6/29	否
北京九州通医疗器械有限公司	10,000,000.00	2023/8/23	2024/8/22	否
北京九州通医药有限公司	10,000,000.00	2023/9/15	2024/4/25	否
北京九州通医药有限公司	10,000,000.00	2023/9/25	2024/9/24	否
北京九州通医药有限公司	1,009,011.90	2023/10/27	2024/10/25	否
北京九州通医药有限公司	1,037,462.70	2023/9/20	2024/9/19	否
北京九州通医药有限公司	1,168,654.74	2023/11/29	2024/11/25	否
北京九州通医药有限公司	1,221,386.68	2023/9/28	2024/9/26	否
北京九州通医药有限公司	1,246,360.08	2023/12/27	2024/12/20	否
北京九州通医药有限公司	1,366,053.40	2023/8/21	2024/8/16	否
北京九州通医药有限公司	1,628,832.00	2023/10/9	2024/9/26	否
北京九州通医药有限公司	1,692,659.62	2023/7/28	2024/7/25	否
北京九州通医药有限公司	193,500.00	2023/11/29	2024/11/25	否
北京九州通医药有限公司	2,040,120.00	2023/9/19	2024/9/12	否
北京九州通医药有限公司	209,278.00	2023/9/28	2024/9/26	否
北京九州通医药有限公司	235,869.00	2023/8/31	2024/8/29	否
北京九州通医药有限公司	2,400,000.00	2023/7/5	2024/6/28	否
北京九州通医药有限公司	2,400,000.00	2023/7/5	2024/6/28	否
北京九州通医药有限公司	2,400,000.00	2023/7/25	2024/7/24	否
北京九州通医药有限公司	247,000.00	2023/10/27	2024/10/25	否

北京九州通医药有限公司	2,800,000.00	2023/7/25	2024/7/24	否
北京九州通医药有限公司	3,040,310.40	2023/3/30	2024/3/29	是
北京九州通医药有限公司	368,576.00	2023/8/23	2024/8/22	否
北京九州通医药有限公司	50,000,000.00	2023/8/16	2024/8/16	否
北京九州通医药有限公司	504,016.00	2023/9/7	2024/9/6	否
北京九州通医药有限公司	54,239,048.73	2023/3/30	2024/3/29	是
北京九州通医药有限公司	559,244.00	2023/11/29	2024/11/25	否
北京九州通医药有限公司	6,005,310.60	2023/4/17	2024/4/17	是
北京九州通医药有限公司	621,900.00	2023/8/31	2024/8/30	否
北京九州通医药有限公司	990,545.60	2023/8/31	2024/8/29	否
北京均大制药有限公司	50,000,000.00	2022/9/27	2032/9/26	否
北京均大制药有限公司	50,000,000.00	2022/11/18	2032/9/26	否
北京均大制药有限公司	50,000,000.00	2023/7/26	2032/9/26	否
大连昌辉商贸有限公司	10,000,000.00	2023/2/16	2024/2/15	是
恩施九州通医药有限公司	50,000,000.00	2023/3/22	2024/3/9	是
福建九州通托峨医疗器械有限公司	10,000,000.00	2023/3/3	2024/3/1	是
福建九州通托峨医疗器械有限公司	10,000,000.00	2023/6/13	2024/6/12	否
福建九州通托峨医疗器械有限公司	1,012,146.64	2023/12/5	2024/12/4	否
福建九州通托峨医疗器械有限公司	1,780,121.02	2023/11/21	2024/11/21	否
福建九州通托峨医疗器械有限公司	1,864,853.95	2023/11/16	2024/11/16	否
福建九州通托峨医疗器械有限公司	2,116,908.24	2023/12/6	2024/12/5	否
福建九州通托峨医疗器械有限公司	2,530,756.28	2023/12/8	2024/12/6	否
福建九州通托峨医疗器械有限公司	5,000,000.00	2023/3/16	2024/3/15	是
福建九州通托峨医疗器械有限公司	5,000,000.00	2023/4/20	2024/4/19	是
福建九州通托峨医疗器械有限公司	695,213.87	2023/12/1	2024/11/30	否
福建九州通医疗器械有限公司	5,000,000.00	2023/11/9	2024/11/8	否
福建九州通医疗器械有限公司	5,000,000.00	2023/12/1	2024/11/30	否
福建九州通医药有限公司	48,000,000.00	2023/4/25	2024/4/25	否
阜阳九州通医药有限公司	10,000,000.00	2023/4/4	2024/4/3	是
阜阳九州通医药有限公司	10,000,000.00	2023/4/25	2024/4/23	是
阜阳九州通医药有限公司	20,000,000.00	2023/10/7	2024/10/6	否
甘肃九州天润中药产业有限公司	14,900,000.00	2023/6/21	2024/6/22	否
甘肃九州通诺信药业有限公司	10,000,000.00	2023/9/25	2024/9/25	否
甘肃九州通诺信药业有限公司	1,000,496.00	2023/5/20	2024/5/20	否
甘肃九州通诺信药业有限公司	1,044,164.00	2023/4/30	2024/4/30	否
甘肃九州通诺信药业有限公司	1,576,479.74	2023/7/6	2024/7/6	否
甘肃九州通诺信药业有限公司	1,729,695.36	2023/5/20	2024/5/20	否
甘肃九州通诺信药业有限公司	3,039,826.40	2023/4/30	2024/4/30	否

甘肃九州通诺信药业有限公司	3,297,456.40	2023/6/15	2024/6/15	否
甘肃九州通诺信药业有限公司	3,610,938.90	2023/5/15	2024/5/15	否
甘肃九州通诺信药业有限公司	4,175,943.20	2023/6/17	2024/6/17	否
甘肃九州通诺信药业有限公司	525,000.00	2023/5/20	2024/5/20	否
甘肃九州通诺信药业有限公司	3,400,000.00	2023/2/20	2024/2/20	是
甘肃九州通医药有限公司	40,000,000.00	2023/4/21	2024/4/21	是
甘肃九州通医药有限公司	50,000,000.00	2023/4/4	2024/2/10	是
广东九州通托峨医疗器械有限公司	10,000,000.00	2023/12/11	2024/12/11	否
广东九州通托峨医疗器械有限公司	15,026,039.74	2023/1/10	2024/1/9	是
广东九州通托峨医疗器械有限公司	20,000,000.00	2023/11/17	2024/11/17	否
广东九州通医疗用品有限公司	10,000,000.00	2023/7/6	2024/7/5	否
广东九州通医疗用品有限公司	10,000,000.00	2023/12/11	2024/12/11	否
广东九州通医疗用品有限公司	20,000,000.00	2023/10/26	2024/10/26	否
广西九州通医药有限公司	50,000,000.00	2023/4/7	2024/4/5	是
广州九州通医药有限公司	27,000,000.00	2023/2/22	2024/2/21	是
贵州跃迈科贸易有限公司	10,000,000.00	2023/7/26	2024/7/26	否
哈尔滨九州通医药有限公司	1,142,902.00	2023/3/10	2024/3/10	是
哈尔滨九州通医药有限公司	17,514,615.70	2023/3/2	2024/3/2	是
哈尔滨九州通医药有限公司	1,887,625.14	2023/3/14	2024/3/14	是
哈尔滨九州通医药有限公司	2,000,000.00	2023/3/13	2024/3/13	是
哈尔滨九州通医药有限公司	3,269,237.13	2023/4/11	2024/4/11	是
哈尔滨九州通医药有限公司	359,612.09	2023/5/18	2024/5/18	否
哈尔滨九州通医药有限公司	5,826,007.94	2023/4/25	2024/4/25	否
哈尔滨九州通医药有限公司	8,000,000.00	2023/1/16	2024/1/15	是
海南九州通医疗器械科技有限公司	2,200,000.00	2023/12/5	2024/7/27	否
海南九州通医疗器械科技有限公司	3,196,528.83	2023/5/24	2024/5/23	否
海南九州通医疗器械科技有限公司	3,600,000.00	2023/12/12	2024/7/27	否
海南九州通医疗器械科技有限公司	8,000,000.00	2023/10/20	2024/7/27	否
好药师大药房连锁有限公司	10,000,000.00	2023/12/28	2024/12/28	否
河北九州通腾肿医疗器械有限公司	2,000,000.00	2023/6/29	2024/6/28	否
河北九州通腾肿医疗器械有限公司	8,000,000.00	2023/7/3	2024/7/2	否
河北九州通腾肿医疗器械有限公司	9,900,000.00	2023/5/6	2024/11/6	否
河南海华医药物流有限公司	30,000,000.00	2023/12/21	2024/12/21	否
河南海华医药物流有限公司	50,000,000.00	2023/1/13	2024/1/13	是
河南海华医药物流有限公司	50,000,000.00	2023/4/28	2024/4/28	否
河南九州天润中药产业有限公司	4,000,000.00	2023/1/3	2024/1/2	是
河南九州天润中药产业有限公司	5,000,000.00	2023/9/26	2024/9/26	否

河南九州天润中药产业有限公司	5,000,000.00	2023/12/21	2024/12/21	否
河南九州通国华医药物流有限公司	15,000,000.00	2023/7/5	2024/7/4	否
河南九州通国华医药物流有限公司	40,000,000.00	2023/3/15	2024/3/15	是
河南药九九医药科技有限公司	10,000,000.00	2023/3/17	2024/1/7	是
菏泽九州通医药有限公司	30,000,000.00	2023/4/21	2024/4/21	是
黑龙江九州通医疗科技有限公司	10,000,000.00	2023/3/30	2024/3/29	是
黑龙江九州通医药有限公司	30,000,000.00	2023/4/17	2024/4/17	是
湖北金贵中药饮片有限公司	10,000,000.00	2023/9/28	2024/9/28	否
湖北金贵中药饮片有限公司	10,000,000.00	2023/9/28	2024/9/28	否
湖北金贵中药饮片有限公司	25,000,000.00	2023/10/31	2024/9/28	否
湖北九州通合和康乐医药有限公司	10,000,000.00	2023/6/7	2024/6/6	否
湖北九州通合和康乐医药有限公司	10,000,000.00	2023/12/12	2024/12/11	否
湖北九州通健康产业有限公司	252,000,000.00	2021/5/31	2029/12/22	否
黄冈金贵中药产业发展有限公司	10,000,000.00	2023/3/17	2024/3/17	是
吉林市广聚药业有限责任公司	12,400,000.00	2023/3/29	2024/3/28	是
吉林市广聚药业有限责任公司	20,000,000.00	2023/11/10	2024/11/7	否
吉林市广聚药业有限责任公司	20,100,000.00	2023/4/24	2024/4/23	是
吉林市广聚药业有限责任公司	24,000,000.00	2023/6/28	2024/6/27	否
吉林市广聚药业有限责任公司	26,000,000.00	2023/8/9	2024/8/8	否
吉林市广聚药业有限责任公司	30,000,000.00	2023/7/25	2024/7/24	否
吉林市广聚药业有限责任公司	7,500,000.00	2023/3/28	2024/3/27	是
江苏九州通医药有限公司	30,000,000.00	2023/1/18	2024/1/18	是
江西九州通欣涛医药有限公司	10,000,000.00	2023/3/29	2024/3/28	是
江西九州通药业有限公司	20,000,000.00	2023/2/28	2024/2/28	是
江西九州通医疗器械有限公司	10,000,000.00	2023/3/10	2024/3/9	是
江西盈辉实业发展有限公司	10,000,000.00	2023/3/13	2024/3/12	是
江西盈辉实业发展有限公司	10,000,000.00	2023/5/30	2024/5/29	否
江西盈辉实业发展有限公司	10,000,000.00	2023/5/31	2024/5/30	否
焦作九州通医药有限公司	5,000,000.00	2022/4/13	2024/4/12	是
焦作九州通医药有限公司	5,000,000.00	2023/3/24	2024/3/23	是
金寨九州天润中药产业有限公司	10,000,000.00	2023/4/27	2024/4/26	否
金寨九州天润中药产业有限公司	10,000,000.00	2023/5/31	2024/5/30	否
晋城九州通医药有限公司	10,000,000.00	2023/6/28	2024/6/28	否
九州恒业通（辽宁）医疗器械科技有限公司	2,000,000.00	2023/6/13	2024/2/29	是
九州恒业通（辽宁）医疗器械科技有限公司	4,700,000.00	2023/3/10	2024/2/29	是
九州通（甘肃）医疗供应链管理有限公司	352,800.00	2023/4/25	2024/4/24	是

九州通（甘肃）医疗供应链管理 管理有限公司	4,639,000.00	2023/3/13	2024/3/12	是
九州通（甘肃）医疗供应链管理 管理有限公司	5,000,000.00	2023/1/18	2024/1/17	是
九州通集团应城医药有限公司	10,000,000.00	2023/9/28	2024/9/28	否
九州通集团应城医药有限公司	80,000,000.00	2023/4/6	2024/4/5	是
九州通君衡(湖北)医药有限公司	5,000,000.00	2023/11/27	2024/11/26	否
九州通四海（北京）医疗器械 有限公司	5,000,000.00	2023/10/13	2024/10/13	否
九州通四海（北京）医疗器械 有限公司	5,000,000.00	2023/12/19	2024/12/19	否
九州通医疗科技（福建）有限 公司	108,087.72	2023/10/24	2024/10/23	否
九州通医疗科技（福建）有限 公司	111,570.00	2023/12/14	2024/12/13	否
九州通医疗科技（福建）有限 公司	1,210,746.40	2023/9/27	2024/9/26	否
九州通医疗科技（福建）有限 公司	139,933.80	2023/9/22	2024/9/21	否
九州通医疗科技（福建）有限 公司	233,795.00	2023/10/27	2024/10/26	否
九州通医疗科技（福建）有限 公司	266,800.00	2023/10/18	2024/10/17	否
九州通医疗科技（福建）有限 公司	320,000.00	2023/12/5	2024/12/4	否
九州通医疗科技（福建）有限 公司	329,610.00	2023/11/29	2024/11/27	否
九州通医疗科技（福建）有限 公司	427,153.84	2023/11/20	2024/11/19	否
九州通医疗科技（福建）有限 公司	447,423.25	2023/9/26	2024/9/25	否
九州通医疗科技（福建）有限 公司	525,000.00	2023/12/21	2024/12/20	否
九州通医疗科技（福建）有限 公司	55,862.52	2023/9/25	2024/9/24	否
九州通医疗科技（福建）有限 公司	57,000.00	2023/10/30	2024/10/29	否
九州通医疗科技（福建）有限 公司	751,800.00	2023/11/23	2024/11/22	否
九州通医药集团物流有限公司	10,000,000.00	2023/6/28	2024/6/28	否
兰州九州通医疗器械有限公司	10,000,000.00	2023/3/14	2024/3/14	是
兰州九州通医疗器械有限公司	10,000,000.00	2023/10/7	2024/10/6	否
辽宁九州通医药有限公司	100,000,000.00	2023/1/18	2024/1/18	是
辽宁九州通医药有限公司	130,000,000.00	2023/5/31	2024/5/4	否
辽宁九州通医药有限公司	19,192,498.68	2023/3/24	2024/3/23	是
辽宁九州通医药有限公司	50,000,000.00	2023/2/7	2024/1/16	是
辽宁九州通医药有限公司	5,360,663.77	2023/3/21	2024/3/20	是
辽宁九州通医药有限公司	6,000,000.00	2023/10/19	2024/10/19	否
辽宁九州通医药有限公司	7,165,205.80	2023/3/6	2024/3/5	是

辽宁九州通医药有限公司	8,016,220.39	2023/10/12	2024/10/12	否
辽宁九州通医药有限公司	8,183,512.51	2023/10/16	2024/10/16	否
临汾九州通医药有限公司	10,000,000.00	2023/8/31	2024/8/31	否
临汾九州通医药有限公司	20,000,000.00	2023/7/31	2024/7/28	否
临汾九州通医药有限公司	5,400,000.00	2023/10/18	2024/10/17	否
临沂九州天润中药饮片产业有限公司	10,000,000.00	2023/7/31	2024/7/31	否
临沂九州天润中药饮片产业有限公司	10,000,000.00	2023/8/30	2024/8/28	否
临沂九州天润中药饮片产业有限公司	30,000,000.00	2023/6/2	2024/5/26	否
麻城九州中药发展有限公司	10,000,000.00	2023/6/16	2024/6/15	否
麻城九州中药发展有限公司	10,000,000.00	2023/8/29	2024/8/29	否
南昌市鹏雷实业发展有限公司	10,000,000.00	2023/3/6	2024/3/5	是
内蒙古九州通医疗器械有限公司	10,000,000.00	2023/12/18	2024/12/14	否
宁波九州通医药有限公司	15,000,000.00	2023/10/13	2024/4/12	是
宁波九州通医药有限公司	15,000,000.00	2023/10/13	2024/10/12	否
宁波九州通医药有限公司	20,000,000.00	2019/2/22	2024/2/1	是
平顶山九州通医药有限公司	10,000,000.00	2023/4/27	2024/4/26	否
平顶山九州通医药有限公司	10,000,000.00	2023/5/15	2024/5/9	否
濮阳九州通医药有限公司	10,000,000.00	2023/3/30	2024/3/28	是
濮阳九州通医药有限公司	8,000,000.00	2023/6/15	2024/6/14	否
青岛九州通医疗器械有限公司	10,000,000.00	2023/9/27	2024/9/27	否
青海九州通医疗供应链有限公司	10,000,000.00	2023/10/27	2024/10/26	否
青海九州通医疗供应链有限公司	5,000,000.00	2023/7/10	2024/7/9	否
青海九州通医疗供应链有限公司	8,000,000.00	2023/3/23	2024/3/22	是
青海九州通医疗科技有限公司	10,000,000.00	2023/2/2	2024/2/1	是
山东九州通医药有限公司	100,000,000.00	2023/3/17	2024/3/11	是
山东九州通医药有限公司	20,000,000.00	2023/11/23	2024/11/22	否
山东九州通医药有限公司	2,022,919.08	2023/8/29	2024/8/28	否
山东九州通医药有限公司	2,280,390.00	2023/9/27	2024/9/26	否
山东九州通医药有限公司	30,000,000.00	2023/12/20	2024/12/20	否
山东九州通医药有限公司	50,000,000.00	2023/1/18	2024/1/18	是
山东九州通医药有限公司	49,407,308.00	2023/3/10	2024/2/26	是
河南九州通医疗用品有限公司	7,000,000.00	2023/1/9	2024/1/8	是
河南九州通医疗用品有限公司	3,000,000.00	2023/12/22	2024/12/21	否
山西九州天润道地药材开发有限公司	2,000,000.00	2023/1/11	2024/1/9	是
山西九州通昌泽盛医疗器械有限公司	25,000,000.00	2023/7/24	2024/7/24	否
山西九州通医药有限公司	13,700,000.00	2023/3/21	2024/3/21	是
山西九州通医药有限公司	16,300,000.00	2023/4/27	2024/4/27	否
山西九州通医药有限公司	20,000,000.00	2023/5/30	2024/5/25	否
山西九州通医药有限公司	50,000,000.00	2023/4/14	2024/4/14	是
山西九州通医药有限公司	50,000,000.00	2023/12/4	2024/8/2	否

山西九州通医药有限公司	80,000,000.00	2023/4/27	2024/4/23	是
山西九州通医药有限公司	80,000,000.00	2023/8/25	2024/8/24	否
陕西九州通惠泽医疗器械有限公司	3,500,000.00	2023/9/25	2024/9/24	否
陕西九州通惠泽医疗器械有限公司	6,500,000.00	2023/7/24	2024/7/23	否
陕西九州通康欣医药有限公司	10,000,000.00	2023/2/28	2024/2/28	是
陕西九州通康欣医药有限公司	10,000,000.00	2023/4/19	2024/4/17	是
陕西九州通医药有限公司	13,400,000.00	2023/1/11	2024/1/10	是
陕西九州通医药有限公司	20,000,000.00	2023/7/7	2024/7/6	否
陕西九州通医药有限公司	2,930,000.00	2023/2/17	2024/2/16	是
陕西九州通医药有限公司	40,000,000.00	2023/2/28	2024/2/28	是
陕西九州通医药有限公司	4,150,000.00	2023/2/21	2024/2/20	是
陕西九州通医药有限公司	4,680,000.00	2023/2/17	2024/2/16	是
陕西九州通医药有限公司	4,870,000.00	2023/2/16	2024/2/15	是
陕西九州通医药有限公司	5,000,000.00	2023/1/13	2024/1/12	是
陕西九州通医药有限公司	8,907,027.71	2023/2/27	2024/2/26	是
陕西玖州恒通医疗科技有限公司	10,000,000.00	2023/6/27	2024/6/26	否
陕西玖州恒通医疗科技有限公司	10,000,000.00	2023/6/27	2024/6/26	否
陕西玖州恒通医疗科技有限公司	10,000,000.00	2023/7/18	2024/7/17	否
陕西玖州恒通医疗科技有限公司	10,000,000.00	2023/10/18	2024/10/17	否
陕西玖州恒通医疗科技有限公司	4,000,000.00	2023/5/11	2024/5/10	否
陕西玖州恒通医疗科技有限公司	5,000,000.00	2023/2/23	2024/2/22	是
陕西玖州恒通医疗科技有限公司	6,000,000.00	2023/4/19	2024/4/18	是
上海九州通尚通医疗器械有限公司	10,000,000.00	2023/4/6	2024/4/5	是
上海九州通尚通医疗器械有限公司	10,000,000.00	2023/7/31	2024/7/30	否
上海九州通尚通医疗器械有限公司	9,600,000.00	2023/3/23	2024/3/22	是
上海九州通医疗器械供应链有限公司	100,000,000.00	2023/10/24	2024/10/20	否
上海九州通医药有限公司	10,954,692.00	2023/11/17	2024/6/28	否
上海九州通医药有限公司	17,399,069.44	2023/10/24	2024/6/28	否
上海九州通医药有限公司	20,000,000.00	2023/9/22	2024/3/22	是
上海九州通医药有限公司	20,000,000.00	2023/10/18	2024/4/17	是
上海九州通医药有限公司	20,000,000.00	2023/11/8	2024/5/1	否
上海九州通医药有限公司	30,000,000.00	2023/9/22	2024/7/14	否
上海九州通医药有限公司	30,000,000.00	2023/12/1	2024/12/1	否
上海九州通医药有限公司	50,000,000.00	2023/12/15	2024/12/15	否
上海九州通医药有限公司	65,000,000.00	2023/9/22	2024/8/1	否
上海九州通医药有限公司	9,900,000.00	2023/11/8	2024/6/28	否

上海九州通医药有限公司	9,900,000.00	2023/12/1	2024/6/28	否
上海真仁堂药业有限公司	10,000,000.00	2023/7/6	2024/6/29	否
上海真仁堂药业有限公司	15,000,000.00	2023/2/23	2024/2/15	是
上海真仁堂药业有限公司	23,000,000.00	2023/1/17	2024/1/9	是
深圳九州通医药有限公司	30,000,000.00	2023/2/20	2024/2/20	是
深圳九州通医药有限公司	49,000,000.00	2023/10/30	2024/10/29	否
石家庄九州通医药有限公司	30,000,000.00	2023/3/31	2024/3/30	是
石家庄九州通医药有限公司	45,000,000.00	2023/4/14	2024/4/12	是
石家庄九州通医药有限公司	93,000,000.00	2023/1/3	2024/1/2	是
四川九州通瑞健恒业科技有限公司	20,000,000.00	2023/6/5	2024/6/4	否
四川九州通瑞健恒业科技有限公司	20,000,000.00	2023/9/26	2024/9/25	否
四川九州通瑞健恒业科技有限公司	30,000,000.00	2023/4/27	2024/4/20	是
四川九州通医药有限公司	10,000,000.00	2022/9/27	2024/9/26	否
四川九州通医药有限公司	10,000,000.00	2023/7/20	2024/7/19	否
四川九州通医药有限公司	30,000,000.00	2023/5/25	2024/5/24	否
四川九州通医药有限公司	30,000,000.00	2023/7/5	2024/7/4	否
四川九州通医药有限公司	31,000,000.00	2023/4/3	2024/4/2	是
四川九州通医药有限公司	40,000,000.00	2023/1/4	2024/1/3	是
四川九州通医药有限公司	4,000,000.00	2023/5/11	2024/5/10	否
四川九州通医药有限公司	49,000,000.00	2023/3/21	2024/3/20	是
四川九州通医药有限公司	50,000,000.00	2023/2/10	2024/2/9	是
四川九州通医药有限公司	60,000,000.00	2023/3/3	2024/3/1	是
四川九州通医药有限公司	7,000,000.00	2023/5/25	2024/5/24	否
四川九州通医药有限公司	9,900,000.00	2023/5/19	2024/5/18	否
四川九州通卓普医疗科技有限公司	10,000,000.00	2023/1/3	2024/1/2	是
四川九州通卓普医疗科技有限公司	4,900,000.00	2023/2/23	2024/2/22	是
随州九州通医药有限公司	10,000,000.00	2022/3/29	2024/3/19	是
随州九州通医药有限公司	10,000,000.00	2022/11/28	2024/11/27	否
随州九州通医药有限公司	10,000,000.00	2023/3/22	2024/3/22	是
泰州九州通医药有限公司	5,000,000.00	2023/12/1	2024/11/30	否
贵州九州通欣益天地医药有限公司	10,000,000.00	2023/4/27	2024/4/26	否
天津九州通达医药有限公司	35,000,000.00	2023/2/22	2024/2/22	是
渭南九州通正元医药有限公司	10,000,000.00	2023/2/20	2024/2/19	是
渭南九州通正元医药有限公司	10,000,000.00	2023/7/18	2024/7/17	否
渭南九州通正元医药有限公司	10,000,000.00	2023/9/7	2024/9/6	否
渭南九州通正元医药有限公司	13,200,000.00	2023/3/30	2024/3/29	是
渭南九州通正元医药有限公司	15,000,000.00	2023/11/23	2024/11/22	否
温州九州通医药有限公司	50,000,000.00	2023/4/14	2024/4/11	是
文山九州通医药有限公司	5,000,000.00	2023/6/8	2024/6/8	否
乌鲁木齐佰特健民医疗用品有限公司	10,000,000.00	2023/1/13	2024/1/13	是
乌鲁木齐佰特健民医疗用品有限公司	10,000,000.00	2023/9/19	2024/9/19	否

武汉柯尼兹医疗科技有限公司	10,000,000.00	2023/12/28	2024/12/28	否
西安九州通医药有限公司	10,000,000.00	2023/4/13	2024/4/13	是
西安九州通医药有限公司	10,000,000.00	2023/4/21	2024/4/21	是
西安九州通医药有限公司	10,000,000.00	2023/8/21	2024/8/16	否
西安九州通医药有限公司	16,000,000.00	2023/6/14	2024/6/13	否
西安九州通医药有限公司	20,000,000.00	2023/7/13	2024/7/11	否
西藏九州通医药有限公司	20,000,000.00	2023/10/31	2024/9/15	否
西藏九州通医药有限公司	99,000,000.00	2023/6/25	2024/6/24	否
西宁九州通医药有限公司	10,000,000.00	2023/11/21	2024/5/20	否
西宁九州通医药有限公司	10,000,000.00	2023/7/10	2024/7/10	否
西宁九州通医药有限公司	10,000,000.00	2023/12/7	2024/12/6	否
西宁九州通医药有限公司	1,499,600.00	2023/2/22	2024/2/21	是
西宁九州通医药有限公司	160,000.00	2023/5/24	2024/2/23	是
西宁九州通医药有限公司	1,641,271.03	2023/10/13	2024/10/12	否
西宁九州通医药有限公司	2,200,900.00	2023/7/11	2024/7/10	否
西宁九州通医药有限公司	2,944,162.58	2023/8/4	2024/8/3	否
西宁九州通医药有限公司	3,411,300.00	2023/2/10	2024/2/9	是
西宁九州通医药有限公司	3,965,786.00	2023/9/26	2024/9/25	否
西宁九州通医药有限公司	4,247,570.00	2023/6/21	2024/6/20	否
西宁九州通医药有限公司	4,840,000.00	2023/5/24	2024/5/23	否
西宁九州通医药有限公司	5,089,100.00	2023/2/3	2024/2/2	是
咸宁九州通医药有限公司	10,000,000.00	2023/3/29	2024/3/28	是
新疆九州通医药有限公司	150,000,000.00	2023/9/26	2024/9/20	否
兴安盟九州通医药有限公司	6,000,000.00	2023/11/21	2024/10/15	否
阳泉九州通医药有限公司	10,000,000.00	2023/5/25	2024/5/24	否
阳泉九州通医药有限公司	10,000,000.00	2023/10/17	2024/10/16	否
云南九州通医疗科技有限公司	3,000,000.00	2023/5/31	2024/5/30	否
云南九州通医疗科技有限公司	4,000,000.00	2023/7/3	2024/7/2	否
云南九州通医疗科技有限公司	8,000,000.00	2023/3/30	2024/3/29	是
云南九州通医药有限公司	30,000,000.00	2023/12/7	2024/12/7	否
长春九州通泰和医疗器械有限公司	2,168,000.00	2023/12/13	2024/12/9	否
长春九州通泰和医疗器械有限公司	5,000,000.00	2023/5/16	2024/5/15	否
长春九州通泰和医疗器械有限公司	5,000,000.00	2023/7/13	2024/7/12	否
长春九州通医药有限公司	11,000,000.00	2023/7/5	2024/7/5	否
长春九州通医药有限公司	1,949,209.76	2023/6/14	2024/6/13	否
长春九州通医药有限公司	3,339,560.00	2023/5/22	2024/5/22	否
长春九州通医药有限公司	5,529,545.79	2023/7/5	2024/7/5	否
长春九州通医药有限公司	8,063,257.05	2023/4/19	2024/4/19	是
浙江九州通医药有限公司	48,000,000.00	2022/11/4	2024/10/16	否
浙江九州通医药有限公司	49,000,000.00	2023/4/13	2024/3/22	是
重庆九州通兴新医疗器械有限公司	10,000,000.00	2023/11/24	2024/11/24	否
重庆九州通医药有限公司	100,000,000.00	2023/4/7	2024/4/7	是
重庆九州通医药有限公司	150,000,000.00	2023/1/13	2024/1/9	是
重庆九州通医药有限公司	50,000,000.00	2023/12/12	2024/12/10	否
四川康兴医疗投资有限公司	58,000,000.00	2023/12/18	2040/12/30	否

本公司作为被担保方

 适用 不适用

单位：元 币种：人民币

担保方	担保金额	担保起始日	担保到期日	担保是否已经履行完毕
刘宝林、田望芝	200,000,000.00	2023/4/4	2024/4/3	是
刘宝林、田望芝	200,000,000.00	2023/4/4	2024/4/3	是
刘宝林、田望芝	30,000,000.00	2023/4/4	2024/4/3	是
刘宝林、田望芝	100,000,000.00	2023/10/20	2024/10/20	否
刘宝林、田望芝	100,000,000.00	2023/11/13	2024/11/13	否
刘宝林、田望芝	157,161,579.15	2023/11/20	2024/11/20	否
刘宝林、田望芝	42,838,420.85	2023/11/28	2024/11/28	否
刘宝林、田望芝	124,603,415.15	2023/12/11	2024/12/11	否
刘宝林、田望芝	175,396,584.85	2023/12/18	2024/12/18	否
刘宝林、田望芝	200,000,000.00	2023/6/14	2024/6/13	否
刘宝林、田望芝	100,000,000.00	2023/6/27	2024/6/26	否
刘宝林、田望芝	100,000,000.00	2023/6/29	2024/6/28	否
刘宝林、田望芝	200,000,000.00	2023/7/31	2024/7/30	否
刘宝林、田望芝	250,000,000.00	2023/12/19	2024/12/19	否
刘宝林、田望芝	1,000,000.00	2023/9/8	2024/3/15	是
刘宝林、田望芝	1,000,000.00	2023/9/8	2024/9/15	否
刘宝林、田望芝	1,000,000.00	2023/9/8	2025/3/15	否
刘宝林、田望芝	97,000,000.00	2023/9/8	2025/9/8	否
刘宝林、田望芝	1,000,000.00	2023/9/18	2024/3/15	是
刘宝林、田望芝	1,000,000.00	2023/9/18	2024/9/15	否
刘宝林、田望芝	1,000,000.00	2023/9/18	2025/3/15	否
刘宝林、田望芝	97,000,000.00	2023/9/18	2025/9/18	否
刘宝林、田望芝	297,600,000.00	2023/1/6	2024/12/31	否
刘宝林、田望芝	198,400,000.00	2023/1/10	2024/12/31	否
刘宝林、田望芝	600,000.00	2023/1/6	2024/6/21	否
刘宝林、田望芝	400,000.00	2023/1/10	2024/6/21	否
刘宝林、田望芝	600,000.00	2023/1/6	2024/12/21	否
刘宝林、田望芝	400,000.00	2023/1/10	2024/12/21	否
刘宝林、田望芝	37,321,449.51	2022/8/25	2024/8/23	否
刘宝林、田望芝	2,195,379.38	2022/8/25	2024/2/23	是
刘宝林、田望芝	47,678,550.49	2022/8/24	2024/8/23	否
刘宝林、田望芝	2,804,620.62	2022/8/24	2024/2/23	是
刘宝林、田望芝	250,000,000.00	2022/3/29	2024/3/28	是
刘宝林、田望芝	212,961,700.00	2022/4/26	2024/4/26	否
刘宝林、田望芝	290,000,000.00	2023/2/28	2025/2/27	否
北京九州通医药有限公司、河南九州通医药有限公司	100,000,000.00	2019/7/10	2024/1/15	是
北京九州通医药有限公司、河南九州通医药有限公司	100,000,000.00	2019/7/10	2024/7/15	否
北京九州通医药有限公司、河南九州通医药有限公司	100,000,000.00	2019/7/10	2025/1/15	否

北京九州通医药有限公司、河南九州通医药有限公司	100,000,000.00	2019/7/10	2025/7/15	否
北京九州通医药有限公司、河南九州通医药有限公司	100,000,000.00	2019/7/10	2026/1/15	否
北京九州通医药有限公司、河南九州通医药有限公司	100,000,000.00	2019/7/10	2026/7/15	否
北京九州通医药有限公司、河南九州通医药有限公司	100,000,000.00	2019/7/10	2027/1/15	否
北京九州通医药有限公司、河南九州通医药有限公司	100,000,000.00	2019/7/10	2027/7/15	否
湖北九州通健康产业有限公司、北京九州通医药有限公司	37,915,828.00	2021/9/24	2024/6/15	否
湖北九州通健康产业有限公司、北京九州通医药有限公司	37,915,828.00	2021/9/24	2024/12/15	否
湖北九州通健康产业有限公司、北京九州通医药有限公司	37,915,828.00	2021/9/24	2025/6/15	否
湖北九州通健康产业有限公司、北京九州通医药有限公司	37,915,828.00	2021/9/24	2025/12/15	否
湖北九州通健康产业有限公司、北京九州通医药有限公司	38,006,860.00	2021/9/24	2026/6/30	否
湖北九州通健康产业有限公司、北京九州通医药有限公司	38,320,740.00	2021/9/24	2024/6/15	否
湖北九州通健康产业有限公司、北京九州通医药有限公司	38,320,740.00	2021/9/24	2024/12/15	否
湖北九州通健康产业有限公司、北京九州通医药有限公司	38,320,740.00	2021/9/24	2025/6/15	否
湖北九州通健康产业有限公司、北京九州通医药有限公司	38,320,740.00	2021/9/24	2025/12/15	否
湖北九州通健康产业有限公司、北京九州通医药有限公司	38,412,747.00	2021/9/24	2026/6/30	否

关联担保情况说明

适用 不适用

(5). 关联方资金拆借

适用 不适用

(6). 关联方资产转让、债务重组情况

适用 不适用

(7). 关键管理人员报酬

适用 不适用

(8). 其他关联交易

适用 不适用

公司子公司将应收款项采用国内商业保理业务的形式出售给天津楚昌国际商业保理有限公司，明细如下（其中保理年末余额只包含本金）：

单位：元 币种：人民币

保理商（关联方）	保理申请人	有追索权/无追索权	保理金额	保理年末余额
天津楚昌国际商业保理有限公司	濮阳九州通医药有限公司	有追索权	29,835,326.52	13,015,101.92
天津楚昌国际商业保理有限公司	平顶山九州通医药有限公司	有追索权	105,340,740.77	54,654,249.98
天津楚昌国际商业保理有限公司	河南海华医药物流有限公司郑州分公司	有追索权	32,618,494.37	18,856,231.11
天津楚昌国际商业保理有限公司	甘肃九州通医药有限公司	有追索权	8,956,420.54	7,366,392.94
天津楚昌国际商业保理有限公司	四川九州通医药有限公司	有追索权	172,400,000.00	120,000,000.00
天津楚昌国际商业保理有限公司	临汾九州通医药有限公司	有追索权	81,942,273.56	15,286,728.72
天津楚昌国际商业保理有限公司	山西九州通医药有限公司长治分公司	有追索权	81,547,278.88	34,087,939.59
天津楚昌国际商业保理有限公司	晋城九州通医药有限公司	有追索权	98,655,370.34	28,156,699.63
天津楚昌国际商业保理有限公司	运城九州通医药有限公司	有追索权	80,240,739.60	30,751,867.68
天津楚昌国际商业保理有限公司	阳泉九州通医药有限公司	有追索权	23,396,643.42	
天津楚昌国际商业保理有限公司	阜阳九州通医药有限公司	有追索权	5,286,076.68	
天津楚昌国际商业保理有限公司	陕西九州通医药有限公司	有追索权	30,000,000.00	
天津楚昌国际商业保理有限公司	西安九州通医药有限公司	有追索权	10,449,810.56	
天津楚昌国际商业保理有限公司	渭南九州通正元医药有限公司	有追索权	13,453,230.63	6,931,130.13
天津楚昌国际商业保理有限公司	广东九州通托峡医疗器械有限公司	有追索权	10,242,954.16	
天津楚昌国际商业保理有限公司	山西九州通昌泽盛医疗器械有限公司	有追索权	16,425,257.31	4,611,635.92
天津楚昌国际商业保理有限公司	河北九州通腾翀医疗器械有限公司	有追索权	13,131,643.12	6,676,127.46

天津楚昌国际商业保理有限公司	海南九州通医疗器械科技有限公司	有追索权	8,041,551.95	
天津楚昌国际商业保理有限公司	黑龙江九州通医疗器械科技有限公司	有追索权	30,813,724.39	5,690,489.59
天津楚昌国际商业保理有限公司	贵州跃迈科贸易有限公司	有追索权	11,906,848.42	
天津楚昌国际商业保理有限公司	长春九州通泰和医疗器械有限公司	有追索权	46,663,889.18	
天津楚昌国际商业保理有限公司	西宁九州通医药有限公司	有追索权	3,524,514.19	
天津楚昌国际商业保理有限公司	甘肃九州通诺信药业有限公司	有追索权	53,034,683.97	22,625,751.87
天津楚昌国际商业保理有限公司	青海九州通医疗科技有限公司	有追索权	19,917,439.67	
天津楚昌国际商业保理有限公司	河南九州通医疗用品有限公司	有追索权	13,827,719.24	4,040,174.60
天津楚昌国际商业保理有限公司	吉林市广聚药业有限责任公司	有追索权	151,851,902.83	61,566,642.34
天津楚昌国际商业保理有限公司	贵州九州通欣益天地医药有限公司	有追索权	43,845,388.87	6,850,631.98
天津楚昌国际商业保理有限公司	九州通（甘肃）医疗供应链管理有限公司	有追索权	6,027,861.62	
天津楚昌国际商业保理有限公司	青海九州通医疗供应链有限公司	有追索权	26,581,410.08	16,436,173.62
天津楚昌国际商业保理有限公司	九州通河北省医疗科技有限公司	有追索权	6,029,383.79	6,029,383.79
天津楚昌国际商业保理有限公司	湖北九州通永业医疗器械有限公司	有追索权	19,334,500.75	9,753,420.17
天津楚昌国际商业保理有限公司	上海展翔医疗器械科技发展中心（有限合伙）	有追索权	70,000,000.00	70,000,000.00
天津楚昌国际商业保理有限公司	广东九州通医药有限公司	有追索权	80,000,000.00	
天津楚昌国际商业保理有限公司	内蒙古九州通医药有限公司	无追索权	24,900,000.00	
天津楚昌国际	赤峰九州通医	无追索权	46,000,000.00	

商业保理有限公司	药有限公司			
天津楚昌国际商业保理有限公司	广州九州通医药有限公司	无追索权	15,000,000.00	
天津楚昌国际商业保理有限公司	湛江九州通医药有限公司	无追索权	4,800,000.00	
天津楚昌国际商业保理有限公司	肇庆九州通医药有限公司	无追索权	56,490,000.00	
天津楚昌国际商业保理有限公司	平顶山九州通医药有限公司	无追索权	5,000,000.00	
天津楚昌国际商业保理有限公司	山东九州通医药有限公司	无追索权	1,500,000.00	
天津楚昌国际商业保理有限公司	山西九州通医药有限公司	无追索权	2,444,707.28	
天津楚昌国际商业保理有限公司	临汾九州通医药有限公司	无追索权	36,000,000.00	
天津楚昌国际商业保理有限公司	阳泉九州通医药有限公司	无追索权	6,389,741.33	
天津楚昌国际商业保理有限公司	甘肃九州通医药有限公司	无追索权	2,400,000.00	
天津楚昌国际商业保理有限公司	广西九州通医药有限公司	无追索权	15,000,000.00	

6、 应收、应付关联方等未结算项目情况

(1). 应收项目

√适用 □不适用

单位:元 币种:人民币

项目名称	关联方	期末余额		期初余额	
		账面余额	坏账准备	账面余额	坏账准备
应收账款:					
楚昌投资集团有限公司及其控股子公司		10,416.00	63.54		
广元泓通医药有限公司		1,145,747.18	6,989.06	179,131.44	1,092.70
湖北共创医药有限公司		55,204.15	336.75		
武汉九州通人寿堂医疗养老服务有限公司		119,094.50	297.74	234,786.73	1,432.20
自贡嘉诚医投医药有限公司		442,255.65	71,586.17	7,439,747.17	45,382.46

湖北香连药业有限责任公司及其控股子公司		558,802.85	3,408.70	133,765.55	815.97
湖北九州通医药科技有限公司		97,465.46	594.54	1,100.34	6.71
三台县卫投君安医药有限责任公司		104,542,109.19	637,706.87	134,999,172.37	823,494.95
武汉长检医学检验实验室有限公司				6,735,481.73	41,086.44
天津外泌体科技有限公司				3,986.93	24.32
四川康兴医疗投资有限公司		79,134,505.55	482,720.48		
湖北九州医药供应链有限公司		282.00	1.72		
合计		186,105,882.53	1,203,705.57	149,727,172.26	913,335.75
预付款项:					
湖北共创医药有限公司		152,852,181.68		198,965,468.92	
湖北九州通医药科技有限公司		308,842.86			
湖北香连药业有限责任公司及其控股子公司		1,323.12		2,965,146.79	
楚昌投资集团有限公司及其控股子公司		26,841,758.86		25,915,020.80	
合计		180,004,106.52		227,845,636.51	
其他应收款:					
爱美客技术发展股份有限公司及其控股子公司		50,000.00		100,000.00	4,000.00
天津外泌体科技有限公司		6,471,190.85	124,539.17	5,766,319.87	
北京均大高科医药研究院有限公司		11,649,917.36	89,119.06	10,653,474.00	
广元泓通医药有限公司				40,000.00	
楚昌投资集团有限公司及其控股子公司		30,798.00	264.55		
合计		18,201,906.21	213,922.78	16,559,793.87	4,000.00
债权投资/一年内到期的非流动资产:					
武汉九州通人寿堂医疗养老服务有限公司		43,867,068.49	2,369,335.34	43,867,068.49	2,369,335.34
合计		43,867,068.49	2,369,335.34	43,867,068.49	2,369,335.34

(2). 应付项目
 适用 不适用

单位:元 币种:人民币

项目名称	关联方	期末账面余额	期初账面余额
应付账款:			
湖北共创医药有限公司		1,992,555.17	7,645,419.69
湖北香连药业有限责任公司及其控股子公司		208,754.62	179,572.64
重庆一线天医疗科技有限公司		49,883.20	54,600.00
湖北九州通医药科技有限公司		6,142,598.03	4,254,707.20
三台县卫投君安医药有限责任公司		1,034.51	19,228.00
合计		8,394,825.53	12,153,527.53
预收款项:			
楚昌投资集团有限公司及其控股子公司		96,430.50	2,834.68
湖北共创医药有限公司		705.50	281.79
湖北九州通医药科技有限公司		13,019.67	3,663.42
爱美客技术发展股份有限公司及其控股子公司		560.00	
武汉长检医学检验实验室有限公司		10,254,700.00	
合计		10,365,415.67	6,779.89
其他应付款:			
楚昌投资集团有限公司及其控股子公司		1,959,561.97	2,387,346.85
湖北共创医药有限公司		7,118.30	7,398.20
湖北香连药业有限责任公司及其控股子公司		53,349.18	54,470.15
广元泓通医药有限公司		4,205.49	52,000.00
未名企鹅(北京)科技有限公司		150.00	150.00
重庆一线天医疗科技有限公司		4,359.00	4,359.00
北京均大高科医药研究院有限公司			553,584.76
武汉长检医学检验实验室有限公司		11,127.00	
湖北九州通医药科技有限公司		3,000.00	
湖北九州科技健康创业投资基金合伙企业(有限合伙)		1,482,054.79	
合计		3,524,925.73	3,059,308.96

(3). 其他项目
 适用 不适用

7、 关联方承诺
 适用 不适用

8、 其他
 适用 不适用

十五、 股份支付

1、 各项权益工具

√适用 □不适用

数量单位：股 金额单位：元 币种：人民币

授予对象类别	本期授予		本期行权		本期解锁		本期失效	
	数量	金额	数量	金额	数量	金额	数量	金额
2023 年员工持股计划	17,101,500.00	162,464,250.00						
员工持股计划第三批			16,916,800.00	126,876,000.00				
合计	17,101,500.00	162,464,250.00	16,916,800.00	126,876,000.00				

期末发行在外的股票期权或其他权益工具

√适用 □不适用

授予对象类别	期末发行在外的股票期权		期末发行在外的其他权益工具	
	行权价格的范围	合同剩余期限	行权价格的范围	合同剩余期限
高级管理人员及核心人员			9.50 元/股	首批员工持股计划：5 个月

2、 以权益结算的股份支付情况

√适用 □不适用

单位：元 币种：人民币

授予日权益工具公允价值的确定方法	按照授予日市场价格减去授予价格的方法确定限制性股票和员工持股计划的公允价值
授予日权益工具公允价值的重要参数	授予日市场价格
可行权权益工具数量的确定依据	按等待期内的业绩考核条件及激励对象的考核结果估计确定
本期估计与上期估计有重大差异的原因	无
以权益结算的股份支付计入资本公积的累计金额	104,400,486.65

3、 以现金结算的股份支付情况

□适用 √不适用

4、 本期股份支付费用

√适用 □不适用

单位：元 币种：人民币

授予对象类别	以权益结算的股份支付费用	以现金结算的股份支付费用
高级管理人员及核心人员	104,400,486.65	

合计	104,400,486.65
----	----------------

5、 股份支付的修改、终止情况

适用 不适用

6、 其他

适用 不适用

十六、 承诺及或有事项

1、 重要承诺事项

适用 不适用

2、 或有事项

(1). 资产负债表日存在的重要或有事项

适用 不适用

(1) 未决诉讼仲裁形成的或有负债及其财务影响

于 2023 年 12 月 31 日，本集团作为原告的单项金额较大的未决诉讼案件标的金额共计人民币 465,138,091.92 元，有关案件尚未结案。管理层认为，该起案件不对财务报表产生重大影响。

(2) 与合营企业或联营企业投资相关的或有负债

参见“附注十、在其他主体中权益”部分。

(2). 公司没有需要披露的重要或有事项，也应予以说明：

适用 不适用

3、 其他

适用 不适用

十七、 资产负债表日后事项

1、 重要的非调整事项

适用 不适用

2、 利润分配情况

适用 不适用

单位：元 币种：人民币

拟分配的利润或股利	977,222,913.50
经审议批准宣告发放的利润或股利	977,222,913.50

注：公司董事会拟定的利润分配预案为：公司拟以权益分派股权登记日的总股本为基数，向全体普通股股东每 10 股派发现金红利 2.5 元（含税），同时拟以资本公积金向全体股东每 10 股转增 2.9 股，不送红股，剩余未分配利润结转以后年度。

3、 销售退回

适用 不适用

4、 其他资产负债表日后事项说明

适用 不适用

十八、 其他重要事项

1、 前期会计差错更正

(1). 追溯重述法

适用 不适用

(2). 未来适用法

适用 不适用

2、 重要债务重组

适用 不适用

3、 资产置换

(1). 非货币性资产交换

适用 不适用

(2). 其他资产置换

适用 不适用

4、 年金计划

适用 不适用

5、 终止经营

适用 不适用

6、 分部信息

(1). 报告分部的确定依据与会计政策

适用 不适用

(1) 报告分部的确定依据与会计政策

本集团的经营业务根据业务的性质以及所提供的产品和服务分开组织和管理。本集团的每个经营分部是一个业务集团，提供面临不同于其他经营分部的风险并取得不同于其他经营分部的报酬的产品和服务。

本集团的经营分部的分类与内容如下：

A、 分销分部：负责向医药制造商提供分销、仓储、物流和其他相关服务；

B、 工业分部：负责药品及保健品的研发、生产和销售；

C、 零售分部：负责经营及加盟零售药店网络；

D、 医疗健康分部：负责提供医疗健康及技术增值服务

E、 其他分部：负责其他业务。

管理层出于配置资源和评价业绩的决策目的，对各业务单元的经营成果分开进行管理。分部业绩以报告的分部利润为基础进行评价。

分部间的转移定价，参照向第三方进行交易所采用的价格制。

(2). 报告分部的财务信息

√适用 □不适用

单位：元 币种：人民币

项目	分销分部	工业分部	零售分部	医疗健康分部	其他分部	分部间抵销	合计
对外营业收入	144,474,395,264.19	2,475,577,333.58	2,815,098,150.33	216,233,783.35	158,542,204.34		150,139,846,735.79
分部间交易收入	1,517,761,851.55	905,429,608.36	0.00	58,601,860.57	86,607,920.66	-2,568,401,241.14	
销售费用	3,844,522,583.34	232,911,635.99	299,814,236.35	33,812,435.75	82,993,985.86	-77,686,634.41	4,416,368,242.88
利息收入	220,763,205.03	258,940.28	274,677.80	111,500.87	1,352,504.71		222,760,828.69
利息费用	1,294,135,669.50	18,132,582.74	7,488,401.16	32,656,962.08	37,844,719.90	-72,620,475.02	1,317,637,860.36
对联营企业和合营企业的投资收益	50,326,472.49			811,532.20	3,898,304.07		55,036,308.76
信用减值损失	-237,079,768.01	-2,302,007.58	-5,023,752.55	-4,723,070.64	-433,070.64	4,018,156.34	-245,543,513.08
资产减值损失	-68,271,486.32	-2,158,657.11	-51,694.36	-313,440.03			-70,795,277.82
利润总额（亏损）	6,353,094,316.33	123,545,336.41	29,049,148.82	-102,017,956.18	-5,224,006.78	-3,407,583,538.68	2,990,863,299.92
资产总额	114,669,752,043.70	4,371,292,759.02	1,366,206,284.67	3,220,540,208.39	18,477,324,522.37	-49,316,013,343.93	92,789,102,474.22
负债总额	64,454,683,040.50	2,223,959,761.48	775,168,584.35	915,249,587.47	4,515,580,363.12	-9,572,537,039.13	63,312,104,297.79
折旧和摊销以外的非现金费用	104,400,486.65						104,400,486.65
对联营企业和合营企业的长期股权投资	1,739,872,816.24			96,517,459.57	41,374,645.39		1,877,764,921.20

(3). 公司无报告分部的，或者不能披露各报告分部的资产总额和负债总额的，应说明原因

适用 不适用

(4). 其他说明

适用 不适用

7、其他对投资者决策有影响的重要交易和事项

适用 不适用

8、其他

适用 不适用

十九、 母公司财务报表主要项目注释

1、 应收账款

(1). 按账龄披露

适用 不适用

单位：元 币种：人民币

账龄	期末账面余额	期初账面余额
1 年以内		
其中：1 年以内分项		
1 年以内	3,524,295,165.28	4,298,429,352.57
1 年以内小计	3,524,295,165.28	4,298,429,352.57
1 至 2 年	49,031,268.41	25,464,723.30
2 至 3 年	1,393,876.13	6,228,862.03
3 年以上	28,155,257.11	27,400,596.80
减：坏账准备	36,054,449.86	34,617,662.41
合计	3,566,821,117.07	4,322,905,872.29

(2). 按坏账计提方法分类披露

√适用 □不适用

单位：元 币种：人民币

类别	期末余额					期初余额				
	账面余额		坏账准备		账面价值	账面余额		坏账准备		账面价值
	金额	比例(%)	金额	计提比例(%)		金额	比例(%)	金额	计提比例(%)	
按单项计提坏账准备	19,506,565.38	0.54	19,506,565.38	100.00		21,748,488.48	0.50	21,748,488.48	100.00	
其中：										
按组合计提坏账准备	3,583,369,001.55	99.46	16,547,884.48	0.46	3,566,821,117.07	4,335,775,046.22	99.50	12,869,173.93	0.30	4,322,905,872.29
其中：										
账龄组合	342,733,119.58	9.51	16,547,884.48	4.83	326,185,235.10	765,131,555.66	17.56	12,869,173.93	1.68	752,262,381.73
同一控制下的关联方组合	3,240,635,881.97	89.95			3,240,635,881.97	3,570,643,490.56	81.94			3,570,643,490.56
合计	3,602,875,566.93	/	36,054,449.86	/	3,566,821,117.07	4,357,523,534.70	/	34,617,662.41	/	4,322,905,872.29

按单项计提坏账准备:

适用 不适用

单位: 元 币种: 人民币

名称	期末余额			
	账面余额	坏账准备	计提比例 (%)	计提理由
应收账款 A 客户	9,087,367.78	9,087,367.78	100.00	信用风险显著增加
应收账款 C 客户	7,386,917.91	7,386,917.91	100.00	信用风险显著增加
应收账款 E 客户	3,032,279.69	3,032,279.69	100.00	信用风险显著增加
合计	19,506,565.38	19,506,565.38		

按单项计提坏账准备的说明:

适用 不适用

按组合计提坏账准备:

适用 不适用

组合计提项目: 账龄组合

单位: 元 币种: 人民币

名称	期末余额		
	应收账款	坏账准备	计提比例 (%)
1 年以内	283,659,283.31	810,543.18	0.29
1 至 2 年	49,031,268.41	5,861,431.53	11.95
2 至 3 年	1,393,876.13	1,227,218.04	88.04
3 年以上	8,648,691.73	8,648,691.73	100.00
合计	342,733,119.58	16,547,884.48	4.83

按组合计提坏账准备的说明:

适用 不适用

按预期信用损失一般模型计提坏账准备

适用 不适用

对本期发生损失准备变动的应收账款账面余额显著变动的情况说明:

适用 不适用

(3). 坏账准备的情况

适用 不适用

单位: 元 币种: 人民币

类别	期初余额	本期变动金额				期末余额
		计提	收回或转回	转销或核销	其他变动	
单项计提坏账准备的应收账款	21,748,488.48	-20,220.31		-2,221,702.79		19,506,565.38
按组合计提坏账准备的应收账款	12,869,173.93	6,104,882.53		-2,426,171.98		16,547,884.48

合计	34,617,662.41	6,084,662.22		-4,647,874.77		36,054,449.86
----	---------------	--------------	--	---------------	--	---------------

其中本期坏账准备收回或转回金额重要的：

适用 不适用

(4). 本期实际核销的应收账款情况

适用 不适用

单位：元 币种：人民币

项目	核销金额
实际核销的应收账款	4,647,874.77

其中重要的应收账款核销情况

适用 不适用

应收账款核销说明：

适用 不适用

(5). 按欠款方归集的期末余额前五名的应收账款和合同资产情况

适用 不适用

单位：元 币种：人民币

单位名称	应收账款期末余额	合同资产期末余额	应收账款和合同资产期末余额	占应收账款和合同资产期末余额合计数的比例 (%)	坏账准备期末余额
应收账款 T 客户	518,994,260.07	0	518,994,260.07	14.41	
应收账款 U 客户	443,767,000.41	0	443,767,000.41	12.32	
应收账款 V 客户	267,456,484.23	0	267,456,484.23	7.42	
应收账款 W 客户	179,413,580.12	0	179,413,580.12	4.98	
应收账款 X 客户	140,360,306.04	0	140,360,306.04	3.90	
合计	1,549,991,630.87	0	1,549,991,630.87	43.02	

其他说明

本公司按欠款方归集的期末余额前五名应收账款汇总金额为 1,549,991,630.87 元，占应收账款期末余额合计数的比例为 43.02%，相应计提的坏账准备期末余额汇总金额为 0 元。

其他说明：

适用 不适用

2、其他应收款

项目列示

适用 不适用

单位：元 币种：人民币

项目	期末余额	期初余额
应收利息		
应收股利	6,630,170.16	60,726,834.47
其他应收款	15,437,574,732.51	11,543,461,890.03
合计	15,444,204,902.67	11,604,188,724.50

其他说明：

适用 不适用

应收利息

(1). 应收利息分类

适用 不适用

(2). 重要逾期利息

适用 不适用

(3). 按坏账计提方法分类披露

适用 不适用

按单项计提坏账准备：

适用 不适用

按单项计提坏账准备的说明：

适用 不适用

按组合计提坏账准备：

适用 不适用

(4). 按预期信用损失一般模型计提坏账准备

适用 不适用

对本期发生损失准备变动的应收利息账面余额显著变动的情况说明：

适用 不适用

(5). 坏账准备的情况

适用 不适用

其中本期坏账准备收回或转回金额重要的：

适用 不适用

(6). 本期实际核销的应收利息情况

适用 不适用

其中重要的应收利息核销情况

适用 不适用

核销说明：

适用 不适用

其他说明：

适用 不适用

应收股利

(1). 应收股利

适用 不适用

单位：元 币种：人民币

项目(或被投资单位)	期末余额	期初余额
普通股股利	6,630,170.16	60,726,834.47
合计	6,630,170.16	60,726,834.47

(2). 重要的账龄超过 1 年的应收股利

适用 不适用

(3). 按坏账计提方法分类披露

适用 不适用

按单项计提坏账准备:

适用 不适用

按单项计提坏账准备的说明:

适用 不适用

按组合计提坏账准备:

适用 不适用

(4). 按预期信用损失一般模型计提坏账准备

适用 不适用

对本期发生损失准备变动的应收股利账面余额显著变动的情况说明:

适用 不适用

(5). 坏账准备的情况

适用 不适用

其中本期坏账准备收回或转回金额重要的:

适用 不适用

(6). 本期实际核销的应收股利情况

适用 不适用

其中重要的应收股利核销情况

适用 不适用

核销说明:

适用 不适用

其他说明:

适用 不适用

其他应收款

(1). 按账龄披露

适用 不适用

单位: 元 币种: 人民币

账龄	期末账面余额	期初账面余额
1 年以内		
其中: 1 年以内分项		
1 年以内	15,229,718,969.30	11,324,502,595.29
1 年以内小计	15,229,718,969.30	11,324,502,595.29
1 至 2 年	52,288,830.79	33,511,220.98
2 至 3 年	27,981,103.97	20,800,390.97
3 年以上	145,497,888.15	197,994,469.23
减: 坏账准备	17,912,059.70	33,346,786.44
合计	15,437,574,732.51	11,543,461,890.03

(2). 按款项性质分类情况

适用 不适用

单位: 元 币种: 人民币

款项性质	期末账面余额	期初账面余额
------	--------	--------

合并范围内关联方	14,824,685,870.98	11,087,267,432.06
医院客户保证金	185,442,515.94	251,317,123.77
供应商折让	335,692,258.08	107,110,541.84
非关联公司的应收款项	38,732,556.99	37,608,964.23
供应商保证金	7,950,000.00	8,170,000.00
招标保证金	2,783,698.41	5,938,686.36
备用金借支	846,225.67	317,932.00
基层医疗机构保证金	50,000.00	50,000.00
代垫个人保险及住房公积金	5,938,585.99	5,060,110.27
其他	53,365,080.15	73,967,885.94
减：坏账准备	17,912,059.70	33,346,786.44
合计	15,437,574,732.51	11,543,461,890.03

(3). 坏账准备计提情况

√适用 □不适用

单位：元 币种：人民币

坏账准备	第一阶段	第二阶段	第三阶段	合计
	未来12个月预期信用损失	整个存续期预期信用损失(未发生信用减值)	整个存续期预期信用损失(已发生信用减值)	
2023年1月1日余额	31,948,563.40		1,398,223.04	33,346,786.44
2023年1月1日余额在本期				
--转入第二阶段				
--转入第三阶段				
--转回第二阶段				
--转回第一阶段				
本期计提	1,861,146.26			1,861,146.26
本期转回				
本期转销				
本期核销	-17,295,873.00			-17,295,873.00
其他变动				
2023年12月31日余额	16,513,836.66		1,398,223.04	17,912,059.70

对本期发生损失准备变动的其他应收款账面余额显著变动的情况说明：

□适用 √不适用

本期坏账准备计提金额以及评估金融工具的信用风险是否显著增加的采用依据：

□适用 √不适用

(4). 坏账准备的情况

√适用 □不适用

单位：元 币种：人民币

类别	期初余额	本期变动金额	期末余额
----	------	--------	------

		计提	收回或 转回	转销或核销	其他变动	
单项计提 坏账准备的 其他应收款	1,398,223.04					1,398,223.04
按组合计 提坏账准备 的其他 应收款	31,948,563.40	1,861,146.26		-17,295,873.00		16,513,836.66
合计	33,346,786.44	1,861,146.26		-17,295,873.00		17,912,059.70

其中本期坏账准备转回或收回金额重要的：

适用 不适用

(5). 本期实际核销的其他应收款情况

适用 不适用

单位：元 币种：人民币

项目	核销金额
实际核销的其他应收款	17,295,873.00

其中重要的其他应收款核销情况：

适用 不适用

其他应收款核销说明：

适用 不适用

(6). 按欠款方归集的期末余额前五名的其他应收款情况

适用 不适用

单位：元 币种：人民币

单位名称	期末余额	占其他应收款 期末余额合计 数的比例(%)	款项的性 质	账龄	坏账准备 期末余额
其他应收款 F 公司	2,225,545,318.83	14.40	合并范围 内关联方	1 年以内	
其他应收款 G 公司	997,310,391.29	6.45	合并范围 内关联方	1 年以内	
其他应收款 H 公司	976,923,277.82	6.32	合并范围 内关联方	1 年以内	
其他应收款 I 公司	933,817,746.36	6.04	合并范围 内关联方	1 年以内	
其他应收款 J 公司	897,555,902.11	5.81	合并范围 内关联方	1 年以内	
合计	6,031,152,636.41	39.02	/	/	

(7). 因资金集中管理而列报于其他应收款

适用 不适用

其他说明：

适用 不适用

3、长期股权投资

√适用 □不适用

单位：元 币种：人民币

项目	期末余额			期初余额		
	账面余额	减值准备	账面价值	账面余额	减值准备	账面价值
对子公司投资	17,275,428,041.85		17,275,428,041.85	17,990,710,512.53		17,990,710,512.53
对联营、合营企业投资	1,595,015,031.19		1,595,015,031.19	1,519,473,948.73		1,519,473,948.73
合计	18,870,443,073.04		18,870,443,073.04	19,510,184,461.26		19,510,184,461.26

(1). 对子公司投资

√适用 □不适用

单位：元 币种：人民币

被投资单位	期初余额	本期增加	本期减少	期末余额	本期计提减值准备	减值准备期末余额
湖北九州通供应链管理有限公司	30,000,000.00			30,000,000.00		
上海九州通医药有限公司	350,300,000.00		350,300,000.00			
广东九州通医药有限公司	410,696,300.00		410,696,300.00			
河南九州通医药有限公司	940,400,000.00		940,400,000.00			
新疆九州通医药有限公司	658,779,640.24		658,779,640.24			
山东九州通医药有限公司	621,394,834.66		621,394,834.66			
福建九州通医药有限公司	370,000,000.00		370,000,000.00			
重庆九州通医药有限公司	420,000,000.00		420,000,000.00			
甘肃九州通医药有限公司	305,000,000.00		305,000,000.00			
江西九州通药业有限公司	273,844,780.51		273,844,780.51			
辽宁九州通医药有限公司	744,334,487.77			744,334,487.77		
九州通集团应城医药有限公司	80,000,000.00		80,000,000.00			

江苏九州通医药有限公司	470,000,000.00	35,050,000.00	505,050,000.00			
黑龙江九州通医药有限公司	450,000,000.00		450,000,000.00			
荆州九州通医药有限公司	150,000,000.00		150,000,000.00			
襄阳九州通医药有限公司	123,208,767.12		123,208,767.12			
宜昌九州通医药有限公司	100,000,000.00		100,000,000.00			
恩施九州通医药有限公司	200,000,000.00		200,000,000.00			
十堰九州通医药有限公司	100,000,000.00		100,000,000.00			
北京九州通医药有限公司	735,180,000.00	20,720,000.00	755,900,000.00			
安徽九州通医药有限公司	450,000,000.00		450,000,000.00			
浙江九州通医药有限公司	468,244,276.31		468,244,276.31			
四川九州通医药有限公司	570,000,000.00			570,000,000.00		
贵州全胜欣科技有限公司	30,000,000.00		30,000,000.00			
山西九州通医药有限公司	550,000,000.00		550,000,000.00			
湖南九州通医药有限公司	280,000,000.00		280,000,000.00			
九州通医疗器械集团有限公司	360,000,000.00	66,779,178.08		426,779,178.08		
西藏九州通医药有限公司	237,796,800.00			237,796,800.00		
贵州九州通达医药有限公司	400,000,000.00		400,000,000.00			
陕西九州通医药有限公司	132,600,000.00		132,600,000.00			
九州通医药集团物流有限公司	348,360,436.20			348,360,436.20		
湖北九州通健康产业有限公司	1,000,000,000.00		1,000,000,000.00			
九州通医疗投资管理有限公司	100,000,000.00		100,000,000.00			
九州通亳州中药材电子商务有限公司	20,000,000.00	190,000,000.00	210,000,000.00			
湖北九州通恒通药业有限公司	15,300,000.00		15,300,000.00			
九州通君衡（湖北）医药有限公司	10,200,000.00		10,200,000.00			
湖北江汉九州通医药有限公司	6,700,000.00			6,700,000.00		
湖北九州通合和康乐医药有限公司	10,200,000.00			10,200,000.00		

湖北九州通惠康医药有限公司	5,100,000.00			5,100,000.00		
广西九州通医药有限公司	438,152,685.13		438,152,685.13			
咸宁九州通医药有限公司	30,000,000.00		30,000,000.00			
好药师医药（武汉）有限公司	5,100,000.00		5,100,000.00			
天津九州通达医药有限公司	114,490,851.90		114,490,851.90			
河北九州通医药有限公司	45,000,000.00		45,000,000.00			
湖北通卫医疗科技有限公司	5,500,000.00		5,500,000.00			
九州通健康科技集团有限公司	574,806,500.00			574,806,500.00		
福建药九九医药科技有限公司	30,000,000.00		30,000,000.00			
湖北九州智医股权投资基金合伙企业（有限合伙）	231,500,000.00	66,000,000.00	297,500,000.00			
湖北药九九医药科技有限公司	2,400,000.00		2,400,000.00			
安徽九州康宸药业有限公司	5,100,000.00		5,100,000.00			
上海九州通健康科技有限责任公司	3,300,000.00		3,300,000.00			
湖北九州通天鹅酒店管理有限公司	10,000,000.00	20,000,000.00	30,000,000.00			
监利九州通医药有限公司	7,000,000.00	7,000,000.00		14,000,000.00		
九州通智慧医疗科技（武汉）有限公司		3,000,000.00	3,000,000.00			
全擎健康产业（湖北）有限公司		700,000.00		700,000.00		
九州通医药投资（湖北）有限公司		11,525,608,888.35		11,525,608,888.35		
湖北九州产业园区运营管理有限公司		11,000,000.00		11,000,000.00		
青海九州通医药有限公司		50,000,000.00		50,000,000.00		
北京京丰制药集团有限公司	466,042,500.00			466,042,500.00		
孝感德信泽商贸有限公司	101,935,388.09			101,935,388.09		
九州天润中药产业有限公司	371,761,400.00			371,761,400.00		
上海九州通国际贸易有限公司	43,670,685.00			43,670,685.00		
新疆博赛九州通医药有限公司	16,500,000.00	13,636,792.45	30,136,792.45			

黄冈九州通医药有限公司	25,000,000.00			25,000,000.00		
长春九州通医药有限公司	331,000,000.00		331,000,000.00			
九州通医疗健康科技有限公司	144,418,153.11			144,418,153.11		
西安九州通医药有限公司	184,346,752.48	90,000,000.00	274,346,752.48			
湖北九州通高投长江产业投资基金管理有限公司	10,000,000.00	3,000,000.00		13,000,000.00		
湖北高通投资基金管理有限公司	4,080,000.00			4,080,000.00		
湖北九州通高投养老产业投资基金合伙企业（有限合伙）	272,206,952.88		272,206,952.88			
荆门九州通医药有限公司	14,000,000.00			14,000,000.00		
随州九州通医药有限公司	20,000,000.00		20,000,000.00			
天津九州通国际贸易有限公司	9,655,473.81		9,655,473.81			
海南九州通医药有限公司	100,000,000.00	100,000,000.00		200,000,000.00		
海南华利医药进出口有限公司	197,960,348.52			197,960,348.52		
北京京丰制药（山东）有限公司	230,723,528.51			230,723,528.51		
湖北德润九州医药有限公司	202,697,604.66		202,697,604.66			
武汉瑞仕昌达商贸有限公司	24,680,668.66			24,680,668.66		
云南九州通医药有限公司	91,800,000.00		91,800,000.00			
九天览月生物科技（天津）有限公司	173,147,559.40		173,147,559.40			
武汉市九州通天鹅酒店有限公司	17,524,058.01		17,524,058.01			
榕知科技（武汉）有限公司	116,247,272.08			116,247,272.08		
北京均大制药有限公司	203,872,874.80			203,872,874.80		
武汉利阳供应链有限公司	14,311,684.16			14,311,684.16		
湖北九州云智科技有限公司	76,648.52			76,648.52		
JK.com Limited		637,668.93	637,668.93			
JK.COM INC.		41,172,369.49	41,172,369.49			
九州通中药材电子商务有限公司	35,000,000.00		35,000,000.00			

九信中药集团有限公司	523,060,600.00			523,060,600.00		
大连九州通医药有限公司	15,000,000.00			15,000,000.00		
湖北九州通福君医药有限公司		10,200,000.00		10,200,000.00		
合计	17,990,710,512.53	12,254,504,897.30	12,969,787,367.98	17,275,428,041.85		

(2). 对联营、合营企业投资

√适用 □不适用

单位：元 币种：人民币

投资单位	期初余额	本期增减变动								期末余额	减值准备期末余额
		追加投资	减少投资	权益法下确认的投资损益	其他综合收益调整	其他权益变动	宣告发放现金股利或利润	计提减值准备	其他		
一、合营企业											
小计											
二、联营企业											
湖北共创医药有限公司	106,698,481.56			1,010,781.38	-1,399.13	494.15				107,708,357.96	
湖北金融租赁股份有限公司	977,074,047.73			66,051,362.75						1,043,125,410.48	
攀枝花市花城医院管理有限公司	2,777,000.00			148,000.00						2,925,000.00	
湖北通瀛投资基金管理有限公司	1,690,095.61			260,753.74			210,581.93			1,740,267.42	
湖北通瀛股权投资基金合伙企业（有限合伙）	256,137,820.24		127,126,692.00	-5,791,572.87						123,219,555.37	
首都建设—攀枝花市花城新区医院建设 PPP 项目私募股权投资基金	24,440,000.00			1,480,000.00						25,920,000.00	
湖北九州通医药科技有限公司	9,841,690.05			203,635.58						10,045,325.63	

杭州快快康付科技有限公司	20,852,578.67	8,000,000.00		-1,731,491.55						27,121,087.12	
湖北通瀛企业管理咨询有限公司	299,986.85			408,545.78						708,532.63	
湖北九康通生物医药有限公司	19,676,693.48	15,000,000.00		-8,224,072.33						26,452,621.15	
湖北通瀛二期股权投资基金合伙企业（有限合伙）	99,985,554.54			-2,088,547.31						97,897,007.23	
同仁九州（苏州）医药有限公司		8,820,000.00		-1,521,395.42						7,298,604.58	
四川康兴医疗投资有限公司		58,000,000.00								58,000,000.00	
湖北九州医药供应链有限公司		63,000,000.00		-146,738.38						62,853,261.62	
小计	1,519,473,948.73	152,820,000.00	127,126,692.00	50,059,261.37	-1,399.13	494.15	210,581.93			1,595,015,031.19	
合计	1,519,473,948.73	152,820,000.00	127,126,692.00	50,059,261.37	-1,399.13	494.15	210,581.93			1,595,015,031.19	

(3). 长期股权投资的减值测试情况

 适用 不适用

4、营业收入和营业成本

(1). 营业收入和营业成本情况

 适用 不适用

单位：元 币种：人民币

项目	本期发生额		上期发生额	
	收入	成本	收入	成本
主营业务	21,508,176,138.11	19,918,689,261.21	20,322,661,278.40	18,887,875,572.77
合计	21,508,176,138.11	19,918,689,261.21	20,322,661,278.40	18,887,875,572.77

(2). 营业收入、营业成本的分解信息

 适用 不适用

单位：元 币种：人民币

合同分类	合计	
	营业收入	营业成本
按经营地区分类		
华中区域	21,508,176,138.11	19,918,689,261.21
合计	21,508,176,138.11	19,918,689,261.21
按业务分部		
分销分部	21,508,176,138.11	19,918,689,261.21
合计	21,508,176,138.11	19,918,689,261.21

其他说明

 适用 不适用

(3). 履约义务的说明

 适用 不适用

(4). 分摊至剩余履约义务的说明

 适用 不适用

(5). 重大合同变更或重大交易价格调整

 适用 不适用

5、投资收益

 适用 不适用

单位：元 币种：人民币

项目	本期发生额	上期发生额
成本法核算的长期股权投资收益	2,784,284,239.57	1,227,362,390.88
权益法核算的长期股权投资收益	50,059,261.37	190,874,457.53
处置长期股权投资产生的投资收益	-11,885,683.80	2,819,051.20
交易性金融资产在持有期间的投资收益	105,000.00	4,058,250.00
债权投资在持有期间取得的利息收入	132,666,042.39	177,777,977.98

处置交易性金融资产取得的投资收益	1,366,352.20	-278,838,084.80
合计	2,956,595,211.73	1,324,054,042.79

6、其他

适用 不适用

二十、 补充资料

1、 当期非经常性损益明细表

适用 不适用

单位：元 币种：人民币

项目	金额	说明
非流动性资产处置损益，包括已计提资产减值准备的冲销部分	50,735,446.04	
计入当期损益的政府补助，但与公司正常经营业务密切相关、符合国家政策规定、按照确定的标准享有、对公司损益产生持续影响的政府补助除外	282,693,897.10	
除同公司正常经营业务相关的有效套期保值业务外，非金融企业持有金融资产和金融负债产生的公允价值变动损益以及处置金融资产和金融负债产生的损益	-43,138,248.44	
计入当期损益的对非金融企业收取的资金占用费	17,775,105.19	
委托他人投资或管理资产的损益	800,000.00	
对外委托贷款取得的损益		
因不可抗力因素，如遭受自然灾害而产生的各项资产损失		
单独进行减值测试的应收款项减值准备转回		
企业取得子公司、联营企业及合营企业的投资成本小于取得投资时应享有被投资单位可辨认净资产公允价值产生的收益		
同一控制下企业合并产生的子公司期初至合并日的当期净损益		
非货币性资产交换损益		
债务重组损益	-4,503,592.20	
企业因相关经营活动不再持续而发生的一次性费用，如安置职工的支出等		
因税收、会计等法律、法规的调整对当期损益产生的一次性影响		
因取消、修改股权激励计划一次性确认的股份支付费用		
对于现金结算的股份支付，在可行权日之后，应付职工薪酬的公允价值变动产生的损益		
采用公允价值模式进行后续计量的投资性房地产公允价值变动产生的损益		
交易价格显失公允的交易产生的收益		

与公司正常经营业务无关的或有事项产生的损益		
受托经营取得的托管费收入		
除上述各项之外的其他营业外收入和支出	-31,701,694.39	
其他符合非经常性损益定义的损益项目	-389,445.23	
减：所得税影响额	58,021,187.26	
少数股东权益影响额（税后）	344,754.20	
合计	213,905,526.61	

对公司将《公开发行证券的公司信息披露解释性公告第 1 号——非经常性损益》未列举的项目认定为的非经常性损益项目且金额重大的，以及将《公开发行证券的公司信息披露解释性公告第 1 号——非经常性损益》中列举的非经常性损益项目界定为经常性损益的项目，应说明原因。

适用 不适用

其他说明

适用 不适用

2、净资产收益率及每股收益

适用 不适用

报告期利润	加权平均净资产收益率（%）	每股收益	
		基本每股收益	稀释每股收益
归属于公司普通股股东的净利润	9.04	0.55	0.55
扣除非经常性损益后归属于公司普通股股东的净利润	8.11	0.49	0.49

3、境内外会计准则下会计数据差异

适用 不适用

4、其他

适用 不适用

注：以上财务报表及项目注释相关内容、数据均以中审众环会计师事务所（特殊普通合伙）出具的审计报告为准。

董事长：刘长云

董事会批准报送日期：2024 年 4 月 25 日

修订信息

适用 不适用