

证券代码：301332

证券简称：德尔玛

公告编号：2024-003



广东德尔玛科技股份有限公司

2023 年年度报告

2024 年 4 月 29 日

2023 年年度报告

第一节 重要提示、目录和释义

公司董事会、监事会及董事、监事、高级管理人员保证年度报告内容的真实、准确、完整，不存在虚假记载、误导性陈述或者重大遗漏，并承担个别和连带的法律责任。

公司负责人蔡铁强、主管会计工作负责人孙斐及会计机构负责人(会计主管人员)孙斐声明：保证本年度报告中财务报告的真实、准确、完整。所有董事均已出席了审议本报告的董事会会议。

本报告中涉及的未来发展计划等前瞻性陈述，不构成公司对投资者的实质承诺，投资者及相关人士均应当对此保持足够的风险认识，并且应当理解计划、预测与承诺之间的差异，请投资者注意投资风险。

公司在本年度报告中详细阐述了未来可能发生的有关风险因素及对策，详见“第三节 管理层讨论与分析”之“十一、公司未来发展的展望”中的“公司可能面对的风险及应对措施”，敬请投资者予以关注。

公司经本次董事会审议通过的利润分配预案为：以 461,562,500 股为基数，向全体股东每 10 股派发现金红利 1 元（含税），送红股 0 股（含税），以资本公积金向全体股东每 10 股转增 0 股。

目录

第一节	重要提示、目录和释义	2
第二节	公司简介和主要财务指标	6
第三节	管理层讨论与分析	10
第四节	公司治理	35
第五节	环境和社会责任	49
第六节	重要事项	52
第七节	股份变动及股东情况	88
第八节	优先股相关情况	95
第九节	债券相关情况	96
第十节	财务报告	97

备查文件目录

- (一) 载有法定代表人签字、公司盖章的 2023 年年度报告全文及摘要；
- (二) 载有公司负责人、主管会计工作负责人、会计机构负责人（会计主管人员）签名并盖章的财务报表；
- (三) 载有会计师事务所盖章、会计师签名并盖章的审计报告原件；
- (四) 报告期内在中国证监会指定网站上公开披露过的所有文件的正文及公告的原稿；
- (五) 其他有关资料。

释义

释义项	指	释义内容
公司、本公司、德尔玛、股份公司	指	广东德尔玛科技股份有限公司
中国证监会、证监会	指	中国证券监督管理委员会
飞鱼电器	指	佛山市飞鱼电器科技有限公司，系公司控股股东
佛山鱼聚	指	佛山市鱼聚商业管理合伙企业（有限合伙），系公司股东
珠海鱼池	指	珠海鱼池创业投资合伙企业（有限合伙），系公司股东
珠海鱼塘	指	珠海鱼塘企业管理中心（有限合伙），系佛山鱼聚有限合伙人
上海水护盾	指	上海水护盾健康科技有限公司，系公司子公司
香港水护盾	指	香港水护盾健康科技有限公司（Hong Kong AquaShield Health Technology Company Limited），系公司子公司
皇家飞利浦	指	KONINKLIJKE PHILIPS N.V.
德尔玛健康	指	广东德尔玛健康科技有限公司系公司全资子公司，原名为：佛山市水护盾科技有限公司，于 2024 年 4 月 8 日更名
《飞利浦商标许可协议》	指	2018 年 5 月 9 日，皇家飞利浦作为许可方，上海水护盾作为被许可方，各方签署的《商标许可协议》
实际控制人	指	蔡铁强
报告期末	指	2023 年 12 月 31 日
报告期	指	2023 年 1 月 1 日至 2023 年 12 月 31 日
元、万元	指	人民币元、人民币万元

第二节 公司简介和主要财务指标

一、公司信息

股票简称	德尔玛	股票代码	301332
公司的中文名称	广东德尔玛科技股份有限公司		
公司的中文简称	德尔玛		
公司的外文名称（如有）	Guangdong Deerma Technology Co., Ltd.		
公司的法定代表人	蔡铁强		
注册地址	佛山市顺德区北滘镇马龙村委会龙汇路 4 号之一		
注册地址的邮政编码	528311		
公司注册地址历史变更情况	无		
办公地址	佛山市顺德区北滘镇马龙村委会龙汇路 4 号之一		
办公地址的邮政编码	528311		
公司网址	www.deerma.com		
电子信箱	ir@deerma.com		

二、联系人和联系方式

	董事会秘书	证券事务代表
姓名	孙秀云	谭佳丽
联系地址	佛山市顺德区北滘镇马龙村委会龙汇路 4 号之一	佛山市顺德区北滘镇马龙村委会龙汇路 4 号之一
电话	0757-26320262	0757-26320262
传真	0757-22399520	0757-22399520
电子信箱	ir@deerma.com	ir@deerma.com

三、信息披露及备置地点

公司披露年度报告的证券交易所网站	深圳证券交易所： http://www.szse.cn
公司披露年度报告的媒体名称及网址	《证券时报》《证券日报》《上海证券报》《中国证券报》《经济参考报》、巨潮资讯网 (http://www.cninfo.com.cn)
公司年度报告备置地点	佛山市顺德区北滘镇马龙村委会龙汇路 4 号之一

四、其他有关资料

公司聘请的会计师事务所

会计师事务所名称	天健会计师事务所（特殊普通合伙）
会计师事务所办公地址	浙江省杭州市西湖区灵隐街道西溪路 128 号
签字会计师姓名	彭宗显、林湧红

公司聘请的报告期内履行持续督导职责的保荐机构

适用 不适用

保荐机构名称	保荐机构办公地址	保荐代表人姓名	持续督导期间
中国国际金融股份有限公司	中国北京市朝阳区建国门外大街1号国贸大厦2座27层及28层	马思翀、丁丁	2023年5月18日至2026年12月31日

公司聘请的报告期内履行持续督导职责的财务顾问

适用 不适用

五、主要会计数据和财务指标

公司是否需追溯调整或重述以前年度会计数据

是 否

	2023年	2022年	本年比上年增减	2021年
营业收入（元）	3,153,275,597.05	3,306,645,703.17	-4.64%	3,037,822,561.74
归属于上市公司股东的净利润（元）	108,728,562.65	190,521,886.50	-42.93%	170,066,616.65
归属于上市公司股东的扣除非经常性损益的净利润（元）	100,273,962.46	180,314,655.36	-44.39%	156,337,141.98
经营活动产生的现金流量净额（元）	427,740,371.22	267,517,200.43	59.89%	245,624,679.10
基本每股收益（元/股）	0.26	0.52	-50.00%	0.46
稀释每股收益（元/股）	0.26	0.52	-50.00%	0.46
加权平均净资产收益率	4.90%	14.16%	-9.26%	14.68%
	2023年末	2022年末	本年末比上年末增减	2021年末
资产总额（元）	4,319,887,219.51	3,067,653,109.87	40.82%	2,484,883,489.14
归属于上市公司股东的净资产（元）	2,791,056,983.01	1,444,514,324.17	93.22%	1,246,802,404.36

公司最近三个会计年度扣除非经常性损益前后净利润孰低者均为负值，且最近一年审计报告显示公司持续经营能力存在不确定性

是 否

扣除非经常损益前后的净利润孰低者为负值

是 否

六、分季度主要财务指标

单位：元

	第一季度	第二季度	第三季度	第四季度
营业收入	665,279,102.62	890,041,959.10	715,481,311.71	882,473,223.62
归属于上市公司股东的净利润	23,234,046.68	44,236,753.16	32,390,865.91	8,866,896.90
归属于上市公司股东的扣除非经常性损益的净利润	21,212,504.48	42,049,638.33	27,729,765.16	9,282,054.49
经营活动产生的现金流量净额	60,632,006.27	147,541,866.95	-31,085,779.97	250,652,277.97

上述财务指标或其加总数是否与公司已披露季度报告、半年度报告相关财务指标存在重大差异

是 否

七、境内外会计准则下会计数据差异

1、同时按照国际会计准则与按照中国会计准则披露的财务报告中净利润和净资产差异情况

适用 不适用

公司报告期不存在按照国际会计准则与按照中国会计准则披露的财务报告中净利润和净资产差异情况。

2、同时按照境外会计准则与按照中国会计准则披露的财务报告中净利润和净资产差异情况

适用 不适用

公司报告期不存在按照境外会计准则与按照中国会计准则披露的财务报告中净利润和净资产差异情况。

八、非经常性损益项目及金额

适用 不适用

单位：元

项目	2023 年金额	2022 年金额	2021 年金额	说明
非流动性资产处置损益（包括已计提资产减值准备的冲销部分）	-59,311.04	-613,465.68	251,213.80	
计入当期损益的政府补助（与公司正常经营业务密切相关，符合国家政策规定、按照确定的标准享有、对公司损益产生持续影响的政府补助除外）	4,588,143.22	12,924,514.92	15,093,646.66	主要系收到的政府补助
除同公司正常经营业务相关的有效套期保值业务外，非金融企业持有金融资产和金融负债产生的公允价值变动损益以及处置金融资产和金融负债产生的损益	1,281,769.23			主要系交易性金融资产产生的公允价值变动损益
委托他人投资或管理资产的损益	6,039,640.37	942,950.54	3,938,516.00	主要系理财产品投资收益
单独进行减值测试的应收款项减值准备转回	58,988.94	2,078.31	9,445.90	
除上述各项之外的其他营业外收入和支出	-1,426,149.92	-1,785,055.90	-2,942,807.67	主要系支付的赔偿款及非流动资产毁损报废损失
其他符合非经常性损益定义的损益项目		155,534.41	148,415.15	
减：所得税影响额	2,430,416.72	1,726,268.86	2,612,274.04	
少数股东权益影响额（税后）	-401,936.11	-306,943.40	156,681.13	
合计	8,454,600.19	10,207,231.14	13,729,474.67	--

其他符合非经常性损益定义的损益项目的具体情况：

适用 不适用

2022 年和 2021 年“其他符合非经常性损益定义的损益项目”均是收到的个税手续费返还。

将《公开发行证券的公司信息披露解释性公告第 1 号——非经常性损益》中列举的非经常性损益项目界定为经常性损益

项目的情况说明

适用 不适用

公司不存在将《公开发行证券的公司信息披露解释性公告第 1 号——非经常性损益》中列举的非经常性损益项目界定为经常性损益的项目的情形。

第三节 管理层讨论与分析

一、报告期内公司所处行业情况

2023 年，宏观经济环境复杂多变，小家电作为可选消费品，行业整体发展有所承压。根据国家统计局数据，2023 年度国内商品零售额同比上升 5.8%，家用电器和音像器材类增长 0.5%，家电消费复苏落后于整体市场复苏，市场面临较大挑战。

短期来看，小家电行业市场规模增速显著放缓，伴随消费需求渐趋理性，行业由红利期逐步向成熟期过渡，市场进入存量竞争阶段。细分品类来看，根据奥维云网(AVC)数据，2023 年度清洁电器类家电零售量同比下降 0.5%，厨房小家电零售量同比下降 1.8%，增速放缓明显，行业短期发展面临挑战。净水类家电零售量同比增长 8.6%，市场需求回升明显。行业竞争方面，小家电创新由颠覆式创新步入到渐进式迭代阶段，随着新兴品牌的涌现和传统家电品牌进入新兴小家电领域，行业竞争进一步加剧，促使企业增加市场投入来面对存量市场竞争。

长期来看，宏观经济层面，政策持续加大调控力度，着力扩大内需、优化结构，陆续出台“以旧换新”“绿色智能家电下乡”等政策，有助于提升内需，推动小家电行业进一步发展。消费需求层面，居民整体收入水平提高以及对于生活品质追求的的大趋势仍未改变，小家电行业未来仍有较大发展空间。

此外，我国与海外市场，如日本、韩国、欧美等发达国家和地区相比，除厨房小家电以外，其他类别小家电渗透率仍然处于较低的水平。我国小家电市场无论是从可选产品种类、实际保有量等方面均有较大增长空间，伴随着产品技术不断提升、场景化需求的满足和健康幸福意识的增强等多层因素影响，未来高颜值、高品质、高性价比、智能化产品将成为小家电行业重要的发展方向。

从细分渠道来看，线上销售方面，我国电子商务业态发展进入成熟期，根据中国互联网络信息中心(CNNIC)数据显示，2023 年我国网民规模达 10.92 亿人，网络购物用户规模达 9.15 亿人，占网民整体的 83.8%，渗透率已处于较高水平。伴随网购用户增量趋于稳定，互联网流量红利效应逐渐减弱，流量增速放缓，叠加行业竞争加剧，线上渠道竞争加剧，线上流量费用逐步提升，市场投入转化效率有所下降。

境外销售方面，伴随中国小家电产品创新迭代加快、供应链及产能优势和跨境电商业态发展，境外销售呈现较快增长，根据海关总署数据显示，2023 年度中国跨境电商出口 1.83 万亿元，增长 19.6%。随着海外消费需求的常态化发展，同时得益于我国稳定的经济政治环境、完备的产业结构和政策支持的不不断推进，我国具有“性价比”的产品具备较强的竞争力，跨境电商有望迎来新的发展机遇。

二、报告期内公司从事的主要业务



(一) 主要业务

德尔玛成立于 2011 年，是一家集自主研发、原创设计、自有生产、自营销售于一体的创新家电品牌企业。公司旗下品牌包括“德尔玛”、“飞利浦”等，主要产品类型包括家居环境类、水健康类及个人防护健康类。公司以“用产品改善生活细节，让用户提高生活品质”为使命，以“多品牌、多品类、全球化”为发展战略，以消费者需求为导向进行创新产品的定义和开发，打造符合新消费需求的创新家电产品。

(二) 主要品牌及产品情况

公司以“德尔玛”和“飞利浦”双核心品牌驱动，覆盖不同品类产品，贴近不同细分消费人群。公司聚焦核心品牌和核心品类，报告期内公司新增飞利浦健身器材授权，预计在未来将为公司带来新的业绩增量，同时逐步减少包括“华帝”等品牌非核心品类的业务投入，并与华帝股份有限公司协商一致签署《商标授权使用许可合同》终止协议，后继将不再开展“华帝”品牌生活卫浴类产品业务。

主要品牌基本情况如下：

品牌	类型	品牌定位及介绍	主要产品品类
 德尔玛 Deerma	自有品牌	小家电品牌，以“设计、品质和性价比”为品牌理念，持续为用户提供一系列优质家居环境家电，致力于通过产品改善生活细节，从细微处着手，满足消费者提升生活品质的美好愿望。其中，Deerma 清洁产品系列通过高颜值的外观设计及优异的产品性能，进一步满足消费者对美好生活品质的向往	家居环境类
 飞利浦 Philips	授权品牌	水健康、个护健康及运动健康品牌，秉承“创新为你”的品牌理念，致力于提供全屋净饮水健康解决方案、热水健康解决方案、智能卫浴健康解决方案等一站式水健康服务，以及围绕健康、运动、个人护理等元素向消费者提供便携按摩产品和运动健身器材，用有意义的创新改善人们的生活	水健康类 个护健康类 运动健康类

公司主要产品基本情况如下：

品类	主要产品			
家居环境类				
	无线洗地机	双刷洗地机	免维护洗地机	高速吸尘器
				
	自集尘吸尘器	蒸汽清洁机	布艺清洁机	除螨仪
水健康类				
	台式净饮水机	厨下净水器	管线机	饮水机
				
				烧水杯

					
	温显杯	即热热水器	即热龙头	储水热水器	燃气热水器
个护健康类					
	头部按摩梳	腰部按摩器	足部按摩器	腿部按摩器	筋膜枪

（三）经营模式

1、盈利模式

公司建立了包括研发、供应链、生产、销售及售后等各环节的独立完整的经营体系，探索出了一套适合自身业务结构的盈利模式。公司以消费者需求为中心进行研发和产品创新，生产端以自有生产和外协生产相结合，品牌端通过德尔玛和飞利浦双核心品牌驱动，销售端以国内销售为主，并以线上销售为主，线下销售为辅，同时积极拓展境外销售。通过向消费者提供高性价比、高颜值、创新型的家电产品驱动盈利。

2、研发模式

公司以需求为导向，以创新为根基，结合消费者反馈，持续改善现有产品，并积极开发新产品，满足消费者在不同工作场景、生活场景、年龄阶段中对家电的使用需求。公司以线上销售为主，直面消费者，积累了多维度和多层次的用户需求信息、使用信息和反馈信息，公司基于对用户画像、生活方式和产品属性的深度洞察和多维度分析进行产品研发，打造符合新消费需求的创新家电产品。2023 年，公司持续加大研发投入，新成立的苏州研发中心逐步投入使用，形成了顺德研发专注个护、运动健康品类、苏州研发专注清洁电器品类、水健康研发专注净水品类的专业研发架构。

3、供应链模式

公司设立供应链中心，统筹协调居家健康和水健康事业部的全流程供应链管理工作，包括供应商体系建立、物料供应、物料核价、生产计划、仓储管理、物流管理以及供应商管理等环节。公司主要供应商包括原材料供应商、外协生产供应商和外协加工供应商等。公司主要原材料包括电子电器、塑料原料、电机、包材、电子元器件、五金制品等，外协生产供应商主要为公司提供贴牌生产服务，外协加工供应商主要为公司提供生产环节中部分加工工序，外协生产和外协加工由各事业部根据销售情况进行具体对接和采购。原材料采购方面，公司采取以产定采的方式，根据销售预测生产，以生产订单确定采购，同时结合物料特点储备一定安全库存。

4、生产模式

公司居家健康事业部以自主生产为主、外协生产和外协加工为辅，水健康事业部以外协生产为主、自主生产为辅。公司目前设有总装生产线、部装生产线、注塑车间、滤芯车间、电机车间、无线中心等，能够独立完成整机成品的装配生产、电子板的开发设计与生产，电机的开发设计与生产以及塑料件生产等。随着新的智能制造基地以及电机车间的投入使用，将进一步提升公司制造能力，逐步完善核心品类的自主生产能力以及核心零部件的自主供应能力。公司通过升级替换，打通产销系统，系统化打造订单

排产系统（APS）、生产管理系统（MES）、品质控制系统（QMS）、仓储系统（WMS）等经营计划生产管理体系，不断提升产品品质和生产效率。

5、销售模式

公司以境内销售为主，并以线上销售为主，线下销售为辅。其中线上销售主要包括线上直销、电商平台及线上经销；线下销售主要包括线下自有/授权品牌销售及境内 ODM 业务。公司同时积极拓展境外业务，开展境外自有/授权品牌销售，包括境外线下经销、境外电商平台及境外线下直销。

6、营销模式

公司在经营过程中积极地将内容创意、交互创新应用于营销活动中，以触达不同圈层的消费群体，建立起更有效的消费者连接。公司主要通过互联网营销的方式来触达不同圈层的消费群体，通过大数据分析进行精准营销，在淘宝、抖音、快手等平台上投放成效显著，有效拉动线上销售业绩增长。公司积极抓住直播带货风口，持续提升公司自有直播能力，已在湖南长沙、广东佛山分别成立直播基地，从内容创作、主播、投流等全部由公司自有团队完成。

三、核心竞争力分析

1、多元品牌优势，精准选品能力

公司围绕高速成长的新兴家电消费品类，针对不同市场定位、目标客群和经营模式，形成了成熟的品牌矩阵，通过不同品牌覆盖不同品类产品，切入并深耕对应的消费场景。各品牌专业团队在细分领域持续积累研发、设计、生产及销售经验，精准地把握消费者需求的变化，通过敏锐的商业嗅觉，结合快速响应的产品设计开发能力以及精准的线上营销能力，不断推出爆款产品，为公司业绩增长提供保障。

2、经验丰富的互联网运营能力

公司 2010 年进入电商代运营领域，先后为华帝、万和、格兰仕等知名品牌提供电商代运营服务，沉淀了丰富的电商运营能力。公司对“内容改变交互，交互改变流通”的客观规律有着深刻的洞察，重视消费者交互为产品创新、营销转化、服务改善所提供的重要价值，充分挖掘互联网销售带来的数据潜力，并以数据分析结果进一步指导营销活动。公司基于私域用户数据，围绕知晓、兴趣、购买、忠诚的消费者生命周期，细化不同圈层的消费者画像，寻找新客，挖潜老客，提高营销的精准度和交互的转化率，使公司在不断变化的互联网销售市场中保持竞争优势。

3、持续提升的研发体系促进产品快速迭代

公司目前设立了居家健康研发中心和水健康研发中心，两个研发中心在研发体系上互相借鉴学习，实现“系统化”和“敏捷化”双轮驱动。系统化方面，公司积极学习飞利浦系统化的产品生命周期管理体系，打造标准化的研发流程，提升产品开发和质量控制的稳定性。敏捷化方面，公司发挥互联网品牌直接面对消费者的优势，与消费者保持紧密连接和交流，快速洞察消费者需求和痛点，第一时间启动产品概念验证，保持研发过程中“设计、研发、品质、制造、服务”五维一体的端到端开发模式，在提升品质的同时大大缩短推出新品周期，实现产品的快速开发迭代。

4、高效的组织体系和专业的管理团队

公司拥有对小家电行业有着深刻理解的管理团队，管理团队年轻且经验丰富，自创业以来一直紧密合作，从 0 到 1 逐步搭建起销售体系、产品开发体系、制造体系，对消费者需求有着敏锐的洞察力，对产品创新功能的开发有着独到的判断，打造了多款明星产品，具备深厚的实践经验。同时公司管理团队亦引入对境外市场理解深刻、拥有全球品牌运营经历的成员，打造全方位能力兼备的专注专业管理团队。

公司通过实施股权激励，实现公司核心管理人员、技术骨干持有公司股权，有效保障管理团队稳定。

四、主营业务分析

1、概述

1、概述

2023 年，宏观经济环境复杂多变，行业整体发展有所承压。2023 年，公司实现营业收入 3,153,275,597.05 元，较上年同期下降 4.64%，实现归属上市公司股东的净利润 108,728,562.65 元，较上年同期下降 42.93%。

2023 年，受国内小家电行业承压影响，叠加公司不再开展“华帝”品牌生活卫浴类产品业务，公司境内销售同比下降 10.06%。从品类上看，家居环境类同比下降 10.22%，水健康类同比上升 10.31%，生活卫浴类同比下降 95.72%。同时，公司基于全球化战略，积极开拓境外市场，深入分析当地消费习惯，快速推出具有竞争力的产品，公司境外销售同比提升 29.77%。

2023 年，毛利率较高的境外渠道占比有所提升，同时公司积极推动制造精益化改造，降本增效，提升成本竞争力，2023 年度毛利率 30.76%，较上年同期提高 1.27 个百分点。

公司高度重视新产品和新技术的开发与创新工作，2023 年，公司坚持技术创新和产品快速迭代升级的策略，不断加大研发投入，形成了顺德研发专注个护、运动健康品类、苏州研发专注清洁电器品类、水健康研发专注净水品类的专业研发架构。具体而言，公司报告期内投入研发费用 151,073,445.11 元，较上年同期相比增加 23.55%，研发费用率较上年提高 1.09 个百分点。截至 2023 年末，公司研发人员 445 人，较上年末增加 10.42%。研发投入属于长期性质投资，短期对公司的收入增长贡献相对有限，因此短期对公司的盈利能力产生了一定影响，从长期看，研发投入将为公司积累技术优势，为公司的长期发展奠定坚实基础，提升公司的核心竞争力。

此外，随着互联网流量红利效应逐渐减弱，流量增速放缓，同时小家电产品同质化现象的加剧，为更好的触达消费者，培育用户心智，提升市场知名度，公司采取了积极的流量投放、内容推广和消费者引导等营销活动，报告期内投入销售费用 609,351,313.55 元，较上年同期相比增加 18.66%，销售费用率显著提升。面对电商流量从增量转向存量竞争的趋势，公司持续调整营销策略，自建内容生产运营，构建全域营销能力，在传统电商强化精细化运营能力，同时积极布局新兴电商渠道，全方位精准触达消费者，提升营销转化效率。

2023 年重点工作

面对复杂多变、充满机遇和挑战的外部环境，公司一方面在产品研发和营销推广方面投入显著，影响了公司整体利润表现，另一方面公司积极调整经营策略，通过拓展品类布局，推动平台化产品建设，持续提升精益制造管理能力，加快流程与数字化基础建设，不断提高企业运营效率和协同能力。此外，公司始终坚持以用户为中心，凭借创新的产品研发设计、优质的产品品质和良好的产品体验以及优质内容的触达，持续向消费者推出高颜值、高品质、高性价比的小家电产品，实现公司的可持续发展。

(1) 拓展品类布局，推动平台化产品建设

公司继续深化“德尔玛+飞利浦”双轮驱动战略，持续挖掘多品类布局，并结合成熟的研发能力和产品落地经验，通过对有市场前景的技术创新方向的有效洞察和消费者习惯的深入研究，精准把握机会窗口，通过不同的品牌形象贴近细分用户人群，精耕细分市场，推动多品类拓展。2023 年公司新增飞利浦健身器材授权，叠加德尔玛的产品定义及创新能力和电商运营基因，在未来将为公司增长注入新的

活力。推行产品平台规划，结合各品类的核心功能孵化出标准化平台的产品，通过不同功能的组合和持续迭代，打造差异化的产品定位，让公司快速有效的把握市场动态，满足国内不同渠道和海外市场的需求。

(2) 自建内容生产运营，构建全域营销能力

公司始终坚持以用户为中心，在为用户提供高性价比产品的基础上，深刻理解直播运营在“拉近用户距离、提升品牌形象、促进成交转换”方面的强大优势，面对电商流量从增量转向存量竞争的趋势，公司将流量运营从站内走向站外，把站内的精细化运营能力迭代为站外的内容创作能力。公司在湖南长沙成立直播运营基地，组建包括主播、运营、投流、内容创作等方面的自有专业团队，持续加大对内容运营的投入，促成更多优质视频内容的输出，通过各平台对优质内容海量宣发、不间断播种，构建全链路营销，全方位精准触达品牌用户，理解和影响用户心智，提升市场知名度，塑造用户品牌偏好。

(3) 持续提升研发能力，打造专业化研发团队

公司研发以市场需求为导向，满足消费者在不同生活场景、工作场景中对小家电的使用需求。通过核心技术人才的引进与培育，强化了产品研发及技术研究能力。公司成立了苏州研发中心，利用苏州地区清洁电器的产业链和人才优势，进一步加强公司在清洁电器板块的整体研发实力。形成了顺德研发专注个护、运动健康品类、苏州研发专注清洁电器品类、水健康研发专注净水品类的专业研发架构，专注于各自领域需求调研、市场分析、新产品研发、产品推广和改进，不断推出深受消费者喜爱的产品。

(4) 实施制造精益化改造，提升成本竞争力

公司坚持以“提供最具性价比的产品，为消费者创造价值”为经营理念，推行精益生产模式，通过信息化手段，实现了产、供、销数据进行有效协同与衔接。通过专设精益革新部门以及引入第三方辅导机构，运用精益管理工具对整体制造过程进行诊断和重构，打造标杆线体和一定程度的自动化升级，从订单排产、材料入库、原料上线、工艺流程、过程浪费等方面持续进行优化，提升制造价值流效率，实现有质量的交付；在人才育成方面，针对核心制造骨干搭建精益人才发展和培养体系，利用授课培训、精益改善周、等级认证等方式，培育公司精益团队。

(5) 加快推进信息化建设，提升整体运营效率

随着公司规模的增长，业务维度和管理维度也在不断扩大，利用信息化工具赋能管理，优化流程，透明业务过程，不断提高企业运营效率和协同能力，是公司持续改善的方向。2023 年，公司完成了多个 IT 系统建设项目的上线。在生产制造领域，完成总装车间、部装车间、注塑车间、无线中心的 APS、MES 及 WMS 的上线应用，全面升级产品条码管理体系，并对重点设备和关键工序数据进行采集和分析，助力生产效率和产品品质的优化和提升。在营销领域，完成营销中台的替换上线，进一步支撑了公司电商平台的集成能力，实现全渠道一盘货管理，并与制造 APS 系统进行对接，拉通产销协同，实现销售订单至生产交付过程的全透明化管理。

2、收入与成本

(1) 营业收入构成

营业收入整体情况

单位：元

	2023 年		2022 年		同比增减
	金额	占营业收入比重	金额	占营业收入比重	

营业收入合计	3,153,275,597.05	100%	3,306,645,703.17	100%	-4.64%
分行业					
小家电行业	3,153,275,597.05	100.00%	3,306,645,703.17	100.00%	-4.64%
分产品					
家居环境类	1,389,497,279.10	44.06%	1,547,616,169.13	46.80%	-10.22%
水健康类	1,164,361,598.52	36.93%	1,055,516,459.35	31.92%	10.31%
个护健康类	575,132,593.55	18.24%	583,175,443.48	17.64%	-1.38%
生活卫浴类	4,425,743.74	0.14%	103,350,376.90	3.13%	-95.72% ¹
其他	19,858,382.14	0.63%	16,987,254.31	0.51%	16.90%
分地区					
境内销售	2,569,221,923.61	81.48%	2,856,587,705.14	86.39%	-10.06%
境外销售	584,053,673.44	18.52%	450,057,998.03	13.61%	29.77%
分销售模式					
线上销售	1,627,010,952.19	51.60%	1,826,635,460.64	55.24%	-10.93%
线下销售	1,526,264,644.86	48.40%	1,480,010,242.53	44.76%	3.13%

注：1 生活卫浴类收入较上年同期下降 95.72%，主要系公司聚焦核心品牌和品类，逐步减少包括“华帝”等品牌非核心品类的业务投入，并与华帝股份有限公司协商一致签署《商标授权使用许可合同》终止协议，后继将不再开展“华帝”品牌生活卫浴类产品业务。

(2) 占公司营业收入或营业利润 10%以上的行业、产品、地区、销售模式的情况

适用 不适用

单位：元

	营业收入	营业成本	毛利率	营业收入比上年同期增减	营业成本比上年同期增减	毛利率比上年同期增减
分行业						
小家电行业	3,153,275,597.05	2,183,198,535.71	30.76%	-4.64%	-6.35%	1.27%
分产品						
家居环境类	1,389,497,279.10	1,035,959,888.05	25.44%	-10.22%	-12.47%	1.92%
水健康类	1,164,361,598.52	726,883,788.89	37.57%	10.31%	6.90%	1.99%
个护健康类	575,132,593.55	398,451,789.41	30.72%	-1.38%	6.50%	-5.13% ¹
分地区						
境内销售	2,569,221,923.61	1,809,379,695.88	29.57%	-10.06%	-10.52%	0.36%
境外销售	584,053,673.44	373,818,839.83	36.00%	29.77%	20.90%	4.70%
分销售模式						
线上销售	1,627,010,952.19	1,010,055,770.41	37.92%	-10.93%	-12.92%	1.42%
线下销售	1,526,264,644.86	1,173,142,765.30	23.14%	3.13%	0.15%	2.29%

注：1 毛利率较上年同期下降 5.13%，主要系受产品结构的影响，2023 年公司推出的个护健康类爆款产品主要是入门级别产品，其毛利率较低。

公司主营业务数据统计口径在报告期发生调整的情况下，公司最近 1 年按报告期末口径调整后的主营业务数据

适用 不适用

(3) 公司实物销售收入是否大于劳务收入

是 否

行业分类	项目	单位	2023 年	2022 年	同比增减
小家电行业	销售量	万台	1,887.20	2,143.08	-11.94%
	生产量	万台	1,965.34	2,275.47	-13.63%

	库存量	万台	295.80	336.76	-12.16%
--	-----	----	--------	--------	---------

相关数据同比发生变动 30% 以上的原因说明

适用 不适用

(4) 公司已签订的重大销售合同、重大采购合同截至本报告期的履行情况

适用 不适用

(5) 营业成本构成

行业分类

单位：元

行业分类	项目	2023 年		2022 年		同比增减
		金额	占营业成本比重	金额	占营业成本比重	
小家电行业	外协生产成本	933,959,722.31	42.78%	1,114,459,472.81	47.80%	-16.20%
小家电行业	原材料	914,972,532.36	41.91%	937,832,868.54	40.23%	-2.44%
小家电行业	人工成本	65,229,990.63	2.99%	50,065,999.08	2.15%	30.29%
小家电行业	制造费用	95,056,290.23	4.35%	65,333,792.10	2.80%	45.49%
小家电行业	外协加工费	88,747,616.70	4.07%	79,789,167.07	3.42%	11.23%
小家电行业	运杂费	85,232,383.48	3.90%	83,821,220.18	3.60%	1.68%
小家电行业	合计	2,183,198,535.71	100.00%	2,331,302,519.78	100.00%	-6.35%

说明

报告期内，外协生产成本占营业成本比例为 42.78%，同比下降 16.20%，一方面系“华帝”品牌生活卫浴类产品业务的终止，该产品主要为外协加工生产；另一方面系公司部分家居环境类及个护健康类产品由外协生产转为自制生产。

报告期内，人工成本、制造费用及外协加工费分别同比增加 30.29%、45.49%、11.23%，主要系公司部分家居环境类及个护健康类产品由外协生产转为自制生产；原材料同比略有下降，主要系公司推动制造精益化改造，降本增效所致。

(6) 报告期内合并范围是否发生变动

是 否

1. 合并范围增加

公司名称	股权取得方式	股权取得时点	出资额	出资比例
广东运护盾健康科技有限公司	设立	2023/8/1	CNY 4,850,000.00	97.00%
AQUASHIELD TURKEY LIMITED SIRKETI	设立	2023/12/8	TRY 64,000.00	80.00%
佛山市健护盾丽网络销售有限公司	设立	2023/7/25		90.00%
佛山市健护盾趣品牌营销有限公司	设立	2023/7/25		90.00%
佛山市健护盾乐商业服务有限公司	设立	2023/7/26		90.00%
佛山市健护盾顺信息咨询有限公司	设立	2023/7/26		90.00%

2. 合并范围减少

公司名称	股权处置方式	股权处置时点	处置日净资产	期初至处置日净利润
佛山市大自然饰万家家居科技有限公司	注销	2023/12/6	7,478,804.47	-575,652.47

(7) 公司报告期内业务、产品或服务发生重大变化或调整有关情况

适用 不适用

(8) 主要销售客户和主要供应商情况

公司主要销售客户情况

前五名客户合计销售金额（元）	1,114,967,469.45
前五名客户合计销售金额占年度销售总额比例	35.36%
前五名客户销售额中关联方销售额占年度销售总额比例	0.00%

公司前 5 大客户资料

序号	客户名称	销售额（元）	占年度销售总额比例
1	第一名	468,189,516.79	14.85%
2	第二名	274,527,065.47	8.71%
3	第三名	144,395,697.78	4.58%
4	第四名	130,332,770.06	4.13%
5	第五名	97,522,419.35	3.09%
合计	--	1,114,967,469.45	35.36%

主要客户其他情况说明

适用 不适用

公司主要供应商情况

前五名供应商合计采购金额（元）	344,188,793.46
前五名供应商合计采购金额占年度采购总额比例	17.97%
前五名供应商采购额中关联方采购额占年度采购总额比例	0.00%

公司前 5 名供应商资料

序号	供应商名称	采购额（元）	占年度采购总额比例
1	第一名	147,884,380.36	7.72%
2	第二名	69,674,657.01	3.64%
3	第三名	44,618,435.33	2.33%
4	第四名	42,958,515.40	2.24%
5	第五名	39,052,805.36	2.04%
合计	--	344,188,793.46	17.97%

主要供应商其他情况说明

适用 不适用

3、费用

单位：元

	2023 年	2022 年	同比增减	重大变动说明
销售费用	609,351,313.55	513,514,691.73	18.66%	主要系公司加大营销推广力度，市场推广费及平台佣金增加所致
管理费用	141,437,259.43	135,618,718.26	4.29%	
财务费用	-28,021,021.94	-6,313,822.27	343.80%	主要系现金管理收益增加所致
研发费用	151,073,445.11	122,279,642.27	23.55%	主要系公司加大研发力度以及推出新产品，研发人员数量及职工薪酬增加所致

4、研发投入

☑适用 ☐不适用

主要研发项目名称	项目目的	项目进展	拟达到的目标	预计对公司未来发展的影响
全屋前置、中央净水机和中央软水机项目	满足用户全屋净水需求	已完成	解决入户后全屋净水、软水，包含厨房用水，卫生间用水，囊括更多的人群和市场机会点	丰富完善产品线结构，提升公司核心竞争力
温热、冷热功能的双壶茶吧机项目	对茶吧机进行升级，更方便快捷，品质高标准，真材实料，多重安全防护	已完成	升级饮水体验，迎合茶吧机人群审美，提高类目排名	丰富完善产品线结构
具备加热、制冷和气泡水功能的台式净饮水机项目	开发一款集过滤、制冷、加热、气泡水等多功能于一身的产品	已完成	满足一机多用的要求，节省台面使用空间	丰富公司净饮水机产品线结构，提升用户对公司净饮水机的品类认知
定温定量出水台面饮水机项目	满足不同水温水量饮水需求	已完成	定温定量出水，尺寸小，搭载 UV 杀菌配置，安全可靠	在用户中形成良好口碑，强化公司台面饮水机品类的品牌心智
养生杯项目	满足办公室煮茶饮或炖品的需求	已完成	增加办公煮饮场景，定温定时加热	丰富完善产品线结构
头部按摩梳项目	研发具有按摩头部功能的梳子，满足用户头部按摩需求	已完成	拓展公司产品线	丰富完善产品线结构，提升公司核心竞争力
机械式腿部揉捏按摩器项目	研发具备仿人手按摩的肌肉放松、健康美体一体的仿生按摩器	已完成	开拓细分市场	丰富完善产品线结构，提升公司核心竞争力
轻量化、分段按摩智能足浴按摩器升级项目	提升用户使用感受，增强产品竞争力	已完成	提高飞利浦足浴桶市场占比	提升公司在足部按摩器领域的竞争力
带电解水、双滚轴的无线洗地机项目	提升洗地机推拉力 and 清洁体验	已完成	打造中低价位段无线双轴、智能感应、自清洁洗	提升德尔玛品牌在洗地机领域的

			地机	市场占有率
无线双轴洗地机自动添加清洁液功能项目	提升洗地机抗菌除臭能力	已完成	在洗地机上增加自动添加清洁液功能，改善洗地机抗菌除臭能力，提升用户体验	拓展洗地机赛道，提升品牌产品力
无线双轴洗地机自动吸污排污项目	开发一款可以自动加水、自动排污的洗地机	已完成	在洗地机产品提出免维护概念，通过清洁、自清洁、自动加水、自动倒污水等全链路的免维护提升洗地机产品的智能化改进	打造高端洗地机，提升公司洗地机的技术平台，提升品牌产品力
高速吸尘器的多级旋风过滤排污自动集尘项目	开发自集尘的吸尘器	已完成	在吸尘器产品引入免维护概念，推动吸尘器产品的智能化免维护	在吸尘器中形成优势产品，提升品牌产品力

公司研发人员情况

	2023 年	2022 年	变动比例
研发人员数量（人）	445	403	10.42%
研发人员数量占比	16.49%	14.16%	2.33%
研发人员学历			
硕士	13	12	8.33%
本科	201	165	21.82%
大专	171	157	8.92%
大专以下	60	69	-13.04%
研发人员年龄构成			
30 岁以下	161	140	15.00%
30~40 岁	219	201	8.96%
40 岁以上	65	62	4.84%

近三年公司研发投入金额及占营业收入的比例

	2023 年	2022 年	2021 年
研发投入金额（元）	151,073,445.11	122,279,642.27	110,433,497.80
研发投入占营业收入比例	4.79%	3.70%	3.64%
研发支出资本化的金额（元）	0.00	0.00	0.00
资本化研发支出占研发投入的比例	0.00%	0.00%	0.00%
资本化研发支出占当期净利润的比重	0.00%	0.00%	0.00%

公司研发人员构成发生重大变化的原因及影响

适用 不适用

研发投入总额占营业收入的比重较上年发生显著变化的原因

适用 不适用

研发投入资本化率大幅变动的原因及其合理性说明

适用 不适用

5、现金流

单位：元

项目	2023 年	2022 年	同比增减
经营活动现金流入小计	4,135,802,733.95	3,924,455,995.82	5.39%
经营活动现金流出小计	3,708,062,362.73	3,656,938,795.39	1.40%
经营活动产生的现金流量净额	427,740,371.22	267,517,200.43	59.89%
投资活动现金流入小计	1,197,337,310.99	369,088,715.24	224.40%
投资活动现金流出小计	2,103,204,840.72	693,174,390.28	203.42%
投资活动产生的现金流量净额	-905,867,529.73	-324,085,675.04	179.51%
筹资活动现金流入小计	1,458,057,447.11	123,548,469.73	1,080.15%
筹资活动现金流出小计	364,437,842.18	24,058,421.38	1,414.80%
筹资活动产生的现金流量净额	1,093,619,604.93	99,490,048.35	999.23%
现金及现金等价物净增加额	621,587,005.33	50,600,239.84	1,128.43%

相关数据同比发生重大变动的主要影响因素说明

适用 不适用

1. 经营活动现金流变动说明：2023 年度公司经营活动产生的现金流量净额 4.28 亿元，对比去年同期公司经营现金流净额 2.68 亿元，增加 59.89%。主要系公司本年票据贴现及收回保证金等增加所致；
2. 投资活动现金流变动说明：2023 年度公司投资活动产生的现金流量净额-9.06 亿元，对比去年同期公司投资现金流净额-3.24 亿元，净流出增加 179.51%。主要系公司持续建设智能家电制造基地项目及本期购买理财产品增加所致；
3. 筹资活动现金流变动说明：2023 年度公司筹资活动产生的现金流量净额 10.93 亿元，对比去年同期公司筹资现金流净额 0.99 亿元，增长 999.23%。主要系公司本期首次公开发行股票募集资金到位所致。

报告期内公司经营活动产生的现金净流量与本年度净利润存在重大差异的原因说明

适用 不适用

报告期内，公司经营活动产生的现金净流量与本年度净利润存在较大差异的原因一方面系公司票据贴现及收回保证金，另一方面系资产折旧、摊销等影响净利润，但未影响经营活动现金净流量。

五、非主营业务情况

适用 不适用

单位：元

	金额	占利润总额比例	形成原因说明	是否具有可持续性
投资收益	9,775,240.96	8.44%	主要系理财产品投资收益、定期存款利息收入和票据贴现费用	否
公允价值变动损益	1,281,769.23	1.11%	主要系交易性金融资产产生的公允价值变动损益	否
资产减值	-6,870,900.00	-5.93%	主要系公司计提存货跌价准备所致	否
营业外收入	703,881.66	0.61%	主要系本期收到索赔收入	否
营业外支出	2,130,031.58	1.84%	主要系本期支付赔偿款、罚款及非流动资产毁损报废损失	否
信用减值损失	-2,604,151.94	-2.25%	主要系其他应收款坏账损失	否
资产处置收益	-59,311.04	-0.05%	主要系固定资产处置收益	否

六、资产及负债状况分析

1、资产构成重大变动情况

单位：元

	2023 年末		2023 年初		比重增 减	重大变动说明
	金额	占总资产 比例	金额	占总资产 比例		
货币资金	1,361,945,921.26	31.53%	789,040,991.89	25.72%	5.81%	
应收账款	397,397,661.15	9.20%	475,085,287.26	15.49%	-6.29%	
存货	496,139,540.90	11.49%	498,089,371.64	16.24%	-4.75%	
固定资产	334,187,740.51	7.74%	255,652,336.61	8.33%	-0.59%	
在建工程	497,473,114.45	11.52%	259,696,660.52	8.47%	3.05%	
使用权资产	26,057,814.24	0.60%	20,220,922.01	0.66%	-0.06%	
短期借款	9,156,366.18	0.21%			0.21%	
合同负债	18,383,892.03	0.43%	37,555,192.57	1.22%	-0.79%	
长期借款			123,548,469.73	4.03%	-4.03%	
租赁负债	14,930,820.79	0.35%	8,232,389.19	0.27%	0.08%	
交易性金融资产	226,285,043.68	5.24%			5.24%	
其他流动资产	358,899,198.09	8.31%	61,761,893.31	2.01%	6.30%	
资本公积	1,707,227,964.90	39.52%	564,225,743.99	18.39%	21.13%	主要系本期首次公开发行股票募集资金到位所致

境外资产占比较高

适用 不适用

资产的具体内容	形成原因	资产规模	所在地	运营模式	保障资产安全性的控制措施	收益状况	境外资产占公司净资产的比重	是否存在重大减值风险
不适用								
其他情况说明	境外资产 445,753,614.91（单位：元，币种：人民币），占总资产的比例为 10.32%。							

2、以公允价值计量的资产和负债

适用 不适用

单位：元

项目	期初数	本期公允价值变动损益	计入权益的累计公允价值变动	本期计提的减值	本期购买金额	本期出售金额	其他变动	期末数
金融资产								
1. 交易性金融资产（不含衍生金融资产	0.00	1,285,043.68			1,127,000,000.00	902,000,000.00		226,285,043.68

产)								
4. 其他权益工具投资	61,366.00						2,198.00	63,564.00
金融资产小计	61,366.00	1,285,043.68			1,127,000,000.00	902,000,000.00	2,198.00	226,348,607.68
应收款项融资	33,490,000.00				265,604,398.53	296,170,344.46		2,924,054.07
上述合计	33,551,366.00	1,285,043.68			1,392,604,398.53	1,198,170,344.46	2,198.00	229,272,661.75
金融负债	0.00	3,274.45						3,274.45

其他变动的内容

无

报告期内公司主要资产计量属性是否发生重大变化

是 否

3、截至报告期末的资产权利受限情况

项目	期末账面余额（元）	期末账面价值（元）	受限类型	受限原因
货币资金	132,545,906.36	132,545,906.36	保证金等	票据承兑保证金、电商平台保证金、ETC 保证金及银行账户保证金等
固定资产	121,299,253.64	81,678,295.09	抵押	债务担保及授信额度担保
无形资产 1	110,488,100.00	105,147,841.93	抵押	债务担保及授信额度担保
合计	364,333,260.00	319,372,043.38		

注：1 广东德尔玛健康科技有限公司于 2022 年 5 月 23 日签订最高额抵押合同，约定在 2022 年 4 月 1 日至 2032 年 12 月 31 日期间内发生的综合授信业务以上述资产设定抵押担保。截止 2023 年期末，公司借款已结清，抵押合同于本财务报表批准报出日前已解除，解除后资产所有权或使用权不再受限。

根据公司与中国建设银行股份有限公司佛山市分行签订的《最高额权利质押合同》（2019 最高质字第 002 号），公司专利号为 ZL201610409011.4 的专利使用权受限。

七、投资状况分析

1、总体情况

适用 不适用

报告期投资额（元）	上年同期投资额（元）	变动幅度
2,103,204,840.72	693,174,390.28	203.42%

2、报告期内获取的重大的股权投资情况

适用 不适用

3、报告期内正在进行的重大的非股权投资情况

适用 不适用

4、金融资产投资

(1) 证券投资情况

适用 不适用

公司报告期不存在证券投资。

(2) 衍生品投资情况

适用 不适用

1) 报告期内以套期保值为目的的衍生品投资

适用 不适用

单位：万元

衍生品投资类型	初始投资金额	期初金额	本期公允价值变动损益	计入权益的累计公允价值变动	报告期内购入金额	报告期内售出金额	期末金额	期末投资金额占公司报告期末净资产比例
外汇	0	0	4.9	0	4,294.78	4,152.06	142.72	0.05%
合计	0	0	4.9	0	4,294.78	4,152.06	142.72	0.05%
报告期内套期保值业务的会计政策、会计核算具体原则，以及与上一报告期相比是否发生重大变化的说明	未发生重大变化							
报告期实际损益情况的说明	报告期内，衍生品投资业务产生公允价值变动损益 4.90 万元。其中，计入投资收益 4.58 万元，计入公允价值变动收益 0.32 万元。							
套期保值效果的说明	公司开展外汇衍生品交易目的是尽可能平滑汇率波动影响，适度开展外汇衍生品交易业务能提高公司应对外汇波动风险的能力，具有一定的套期保值效果。							
衍生品投资资金来源	自有资金							
报告期衍生品持仓的风险分析及控制措施说明（包括但不限于市场风险、流动性风险、信用风险、操作风险、法律风险等）	<p>公司开展外汇套期保值业务遵循锁定汇率、利率风险原则，不做投机性、套利性的交易操作，但外汇套期保值业务的交易操作仍存在一定的风险：</p> <p>（1）汇率波动风险：在外汇汇率走势与公司判断汇率波动方向发生大幅偏离的情况下，公司锁定汇率后支出的成本可能超过不锁定时的成本支出，从而造成公司损失。</p> <p>（2）内部控制风险：外汇衍生品交易业务专业性较强，复杂程度较高，可能会由于内部制度不完善而造成风险。</p> <p>（3）交易违约风险：外汇衍生品交易对手出现违约，不能按照约定支付公司衍生品盈利从而无法对冲公司实际的汇兑损失，将造成公司损失。</p> <p>外汇套期保值的风险控制措施：</p> <p>（1）为最大程度规避和防范汇率波动带来的风险，授权部门和人员将密切关注和分析市场环境</p>							

	<p>变化，适时调整操作策略。</p> <p>(2) 公司已制定《外汇套期保值业务管理制度》，规定公司不进行以投机为目的的外汇衍生品交易，所有外汇衍生品交易业务均以正常生产经营为基础，以具体经营业务为依托，以规避和防范汇率或利率风险为目的，并且对外汇衍生品交易业务的操作原则、审批权限、业务管理及内部操作流程、信息隔离措施、内部风险管理、信息披露和档案管理等作了明确规定，有效规范外汇衍生品交易业务行为。</p> <p>(3) 公司仅与国家外汇管理局和中国人民银行批准、具有外汇衍生品交易业务经营资格的金融机构进行交易，外汇衍生品交易业务必须基于公司的外币收（付）款的谨慎预测，外汇衍生品交易业务的交割期间需与公司预测的外币收款、存款时间或外币付款时间相匹配，或者与对应的外币银行借款的兑付期限相匹配。</p> <p>(4) 公司审计部负责对外汇衍生品交易的实际操作情况、资金使用情况及盈亏情况进行审查。</p>
已投资衍生品报告期内市场价格或产品公允价值变动的情况，对衍生品公允价值的分析应披露具体使用的方法及相关假设与参数的设定	公司外汇套期保值交易品种主要为外汇期权和远期外汇合约，以各银行的市值重估通知书中的价格作为合约的公允价值。
涉诉情况（如适用）	不适用
衍生品投资审批董事会公告披露日期（如有）	2023年05月29日
独立董事对公司衍生品投资及风险控制情况的专项意见	公司与银行等金融机构开展的外汇及商品期货套期保值业务，以正常生产经营为基础，以具体经营业务为依托，能有效规避市场风险，防范市场价格大幅波动对公司生产经营造成的不良影响，保证经营业绩的相对稳定。同时，公司已经制定了《外汇套期保值业务管理制度》和《商品期货套期保值业务管理制度》，通过加强内部控制，落实风险控制措施，为公司从事上述业务制定了具体操作规程，公司开展外汇衍生品交易及商品期货套期保值业务的相关决策程序符合国家相关法律、法规及《公司章程》的有关规定，不存在损害公司及全体股东，特别是中小股东利益的情形。独立董事同意公司开展外汇及商品期货套期保值业务。详细内容请参见公司于2023年5月29日在巨潮资讯网(http://www.cninfo.com.cn)上发布的《独立董事关于第一届董事会第二十三次会议相关事项的独立意见》。

2) 报告期内以投机为目的的衍生品投资

适用 不适用

公司报告期不存在以投机为目的的衍生品投资。

5、募集资金使用情况

适用 不适用

(1) 募集资金总体使用情况

适用 不适用

单位：万元

募集年份	募集方式	募集资金总额	募集资金净额	本期已使用募集资金总额	已累计使用募集资金总额	报告期内变更用途的募集资金总额	累计变更用途的募集资金总额	累计变更用途的募集资金总额比例	尚未使用募集资金总额	尚未使用募集资金用途及去向	闲置两年以上募集资金金额
2023	首次公开发行股票	136,714.81	123,110.94	46,408.49	46,408.49	0	0	0.00%	78,123.19	专户存储及理财	0

合计	--	136,71 4.81	123,11 0.94	46,408 .49	46,408 .49	0	0	0.00%	78,123 .19	--	0
募集资金总体使用情况说明											
<p>(一) 实际募集资金金额、资金到位情况</p> <p>根据中国证券监督管理委员会《关于同意广东德尔玛科技股份有限公司首次公开发行股票注册的批复》（证监许可〔2023〕529号），本公司由主承销商中国国际金融股份有限公司采用余额包销方式，向社会公众公开发行人民币普通股（A股）股票 92,312,500 股，发行价为每股人民币 14.81 元，共计募集资金 1,367,148,125.00 元，坐扣承销费 87,790,353.77 元后的募集资金为 1,279,357,771.23 元，已由主承销商中国国际金融股份有限公司于 2023 年 5 月 11 日汇入本公司募集资金监管账户。另减除保荐费、申报会计师费、律师费、评估费、信息披露费用等与发行权益性证券直接相关的新增外部费用 48,248,383.79 元后，公司募集资金净额为 1,231,109,387.44 元。上述募集资金到位情况业经天健会计师事务所（特殊普通合伙）验证，并由其出具《验资报告》（天健验〔2023〕7-61 号）。公司对募集资金的存放和使用进行专户管理，且与保荐机构、存放募集资金的银行签署了募集资金专户存储监管协议。</p> <p>(二) 募集资金使用情况</p> <p>截至 2023 年 12 月 31 日，公司首次公开发行股票募集资金使用情况为： 截至 2023 年 12 月 31 日，募集资金专户余额为人民币 78,123.19 万元，其中定期存款 30,000 万元，活期存款 48,123.19 万元（包括累计收到的银行存款利息扣除银行手续费等的净额）。</p>											

(2) 募集资金承诺项目情况

适用 不适用

单位：万元

承诺投资项目和超募资金投向	是否已变更项目(含部分变更)	募集资金承诺投资总额	调整后投资总额(1)	本报告期投入金额	截至期末累计投入金额(2)	截至期末投资进度(3)=(2)/(1)	项目达到预定可使用状态日期	本报告期实现的效益	截止报告期末累计实现的效益	是否达到预计效益	项目可行性是否发生重大变化
承诺投资项目											
1. 智能家电制造基地项目	否	123,798.18	116,417.61	45,550.33	45,550.33	39.13%	2025年12月31日	不适用 ₂	不适用 ₂	不适用	否
2. 研发品控中心建设项目	否	12,683.94	3,000	230.92	230.92	7.70%	2025年12月31日	不适用 ₃	不适用 ₃	不适用	否
3. 信息化建设项目	否	9,965.43	3,693.33	627.24	627.24	16.98%	2025年12月31日	不适用 ₃	不适用 ₃	不适用	否
承诺投资项目小计	--	146,447.55	123,110.94 ¹	46,408.49	46,408.49	--	--	--	--	--	--
超募资金投向											
无											
合计	--	146,447.55	123,110.94	46,408.49	46,408.49	--	--	--	--	--	--
分项目说明未达到计划进度、预计收益的情况和原因	不适用										

（含“是否达到预计效益”选择“不适用”的原因）	
项目可行性发生重大变化的情况说明	不适用
超募资金的金额、用途及使用进展情况	不适用
募集资金投资项目实施地点变更情况	不适用
募集资金投资项目实施方式调整情况	不适用
募集资金投资项目先期投入及置换情况	适用 本公司于 2023 年 6 月 21 日召开第一届董事会第二十四次会议和第一届监事会第十八次会议，审议通过了《关于使用募集资金置换预先投入募投项目及支付发行费用的自筹资金的议案》，同意公司使用募集资金置换已预先投入募投项目的自筹资金 329,658,718.13 元，置换已支付发行费用的自筹资金 34,461,453.86 元，合计置换资金总额 364,120,171.99 元。公司独立董事和保荐机构均发表了同意意见。天健会计师事务所（特殊普通合伙）出具了《以自筹资金预先投入募投项目及支付发行费用的鉴证报告》（天健审〔2023〕7-563 号）。前述募集资金置换事项已实施完成。
用闲置募集资金暂时补充流动资金情况	不适用
项目实施出现募集资金结余的金额及原因	不适用
尚未使用的募集资金	本公司于 2023 年 6 月 21 日召开第一届董事会第二十四次会议和第一届监事会第十八次会议，审议通过了《关于使用闲置募集资金进行现金管理的议案》，同意公司及子公司使用不超过人民币 7 亿元的闲置募集资金进行现金管理，使用期限自董事会审议通过之日起 12 个月内有效。在上述额度和期限范围内，资金可循环

用途及去向	滚动使用。公司将严格遵守审慎投资原则，严格筛选投资对象，选择规模较大抗风险能力强的大型金融机构，选择结构性存款、大额存单等安全性高、流动性好的保本型产品进行投资。公司独立董事和保荐机构均发表了同意意见。 截至 2023 年 12 月 31 日，公司使用募集资金 30,000.00 万元购买定期存款进行现金管理，剩余募集资金存放于公司募集资金专用账户，将用于募投项目后续资金支付。公司将按照经营需要，合理安排募集资金的使用进度。
募集资金使用及披露中存在的问题或其他情况	不适用

注：1 本公司于 2023 年 6 月 21 日召开第一届董事会第二十四次会议、第一届监事会第十八次会议，会议审议通过了《关于调整募投项目募集资金投入金额的议案》，同意公司调整募投项目拟投入募集资金金额。根据《广东德尔玛科技股份有限公司首次公开发行股票并在创业板上市招股说明书》（以下简称《招股说明书》）中披露的募集资金用途，公司首次公开发行股份募集资金扣除发行费用后拟投资于智能家电制造基地项目、研发品控中心建设项目、信息化建设项目。由于首次公开发行股票实际募集资金净额 123,110.94 万元小于《招股说明书》中拟使用的募集资金金额，为保障募集资金投资项目的顺利实施，公司根据募集资金投资项目实施和募集资金到位的实际情况，在不改变募集资金用途的前提下，根据发展现状和未来业务发展规划，对募集资金投资项目拟使用募集资金金额进行适当调整，拟使用募集资金投入金额不能满足以上投资项目的资金需求部分由公司通过自筹资金解决。

2 由于智能家电制造基地项目尚处于建设期，尚未产生经济效益。

3 研发品控中心建设项目和信息化建设项目不直接产生经济效益。

（3）募集资金变更项目情况

适用 不适用

公司报告期不存在募集资金变更项目情况。

八、重大资产和股权出售

1、出售重大资产情况

适用 不适用

公司报告期未出售重大资产。

2、出售重大股权情况

适用 不适用

九、主要控股参股公司分析

适用 不适用

主要子公司及对公司净利润影响达 10%以上的参股公司情况

单位：元

公司名称	公司类型	主要业务	注册资本	总资产	净资产	营业收入	营业利润	净利润
上海水护盾健康科技有	子公司	研发、销售飞利浦	228,000,000	224,505,859.82	179,158,701.19	115,473,124.12	20,037,613.95	17,930,215.88

限公司		水健康产品						
广东水护盾健康科技有限公司	子公司	研发、销售飞利浦水健康产品	20,000,000	481,880,734.07	96,155,817.94	710,640,233.05	33,036,237.30	33,157,901.98
香港水护盾健康科技有限公司	子公司	于当地销售并出口飞利浦水健康产品	已发行股份：166,147,229 股普通股	296,216,856.20	175,084,383.35	304,572,668.60	65,122,587.44	54,478,833.44

报告期内取得和处置子公司的情况

适用 不适用

公司名称	报告期内取得和处置子公司方式	对整体生产经营和业绩的影响
AQUASHIELD TURKEY LIMITED SIRKETI	设立	基于完善公司业务发展布局，提升公司市场竞争力。报告期内，对生产经营和业绩无重大影响。
广东运护盾健康科技有限公司	设立	基于完善公司业务发展布局，提升公司市场竞争力。报告期内，对生产经营和业绩无重大影响。
佛山市健护盾丽网络销售有限公司	设立	基于完善公司业务发展布局，提升公司市场竞争力。报告期内，对生产经营和业绩无重大影响。
佛山市健护盾趣品牌营销有限公司	设立	基于完善公司业务发展布局，提升公司市场竞争力。报告期内，对生产经营和业绩无重大影响。
佛山市健护盾乐商业服务有限公司	设立	基于完善公司业务发展布局，提升公司市场竞争力。报告期内，对生产经营和业绩无重大影响。
佛山市健护盾顺信息咨询有限公司	设立	基于完善公司业务发展布局，提升公司市场竞争力。报告期内，对生产经营和业绩无重大影响。
佛山市大自然饰万家家居科技有限公司	注销	报告期内，对生产经营和业绩无重大影响。

主要控股参股公司情况说明

无

十、公司控制的结构化主体情况

适用 不适用

十一、公司未来发展的展望

1、行业未来发展趋势

内需市场方面，短期来看，小家电行业市场规模增速显著放缓，伴随消费需求渐趋理性，行业由红利期逐步向成熟期过渡。长期来看，伴随促消费、扩内需等宏观经济政策的持续发力，且我国与海外发达市场相比，小家电渗透率仍处于较低水平，从可选产品种类、实际保有量等方面均有较大增长空间。

境外市场方面，短期来看，基于中国核心制造能力，叠加产品创新迭代加快和跨境电商业态发展，境外销售有望实现较快增长。长期来看，境外市场发展仍取决于境外消费者实际需求，并受贸易政策及国际宏观局势影响。

未来，伴随着产品技术不断提升、场景化需求的满足和健康幸福意识的增强等多层因素影响，未来高颜值、高品质、高性价比、智能化产品将成为小家电行业重要的发展方向。

2、公司未来发展战略

公司秉承“成为深受全球十亿用户喜爱的创新产品公司”的愿景，以“用产品改善生活细节，让用户提高生活品质”为使命，通过高效组织和极致供应链打造极致单品，致力于持续为消费者提供设计好、可信赖、高性价比的优质生活小家电，提升消费者生活品质。

公司未来将坚持“多品牌、多品类、全球化”的发展战略，围绕“德尔玛”和“飞利浦”双核心品牌，以消费者需求为导向进行创新产品的定义和开发。通过高效组织和极致供应链，打造极致单品，满足消费者对美好生活的需求。公司将进一步构筑销售体系、产品体系和制造体系融合的高效组织体系，打造“高效组织”；公司将积极布局整合产业链上下游资源，巩固供应链协调能力，叠加强大的自主生产能力，打造“极致供应链”；公司将以消费者为中心，结合对市场的深刻理解，深入打磨新产品发掘、品类研究、产品定义、产品设计、产品研发各环节，持续推进产品驱动及品牌创新之路，打造“极致单品”。

针对“德尔玛”品牌，公司聚焦智能清洁赛道，以清洁品类为母舰，其他居家品类为子舰，形成集群效应；重仓性价比赛道，基于极致供应链和极致研发，打磨性价比产品，实现产品性能与市场需求的有机融合，满足不同消费人群多样化的消费需求；发力重点区域，基于供应链优势、产品创新能力和高性价比产品，实现亚太、东欧等重点地区发力，在核心国家建立核心品类优势。

针对“飞利浦”品牌，公司持续创新投入并改善消费者体验，加强在水健康领域的领导地位，并基于消费者洞察和极致供应链，快速抢占个护、运动健康各品类市场；逐步提高自产比例，推动智能家电制造基地落成，进一步提升自主生产比例，降低成本并提升自有核心技术的竞争力；全球布局，本地深耕，利用飞利浦的全球品牌地位，继续在全球范围内快速扩张，巩固研发和制造规模与能力，并持续拓展产品范围。

3、公司 2024 年重点经营计划

（1）聚焦核心品类需求，创新产品功能，完善产品矩阵

公司聚焦清洁电器类、水健康类、个护健康类等核心产品，以消费者需求为导向加强对品类趋势以及消费痛点的洞察与分析，从用户和场景需求出发针对不同的消费细分市场持续进行产品功能和用户体验的创新，实现产品性能与市场需求的有机融合；利用成熟的产品平台构建多元产品层级，高端产品满足高端客户对品质、技术、服务等方面要求，树立品牌形象，主流产品聚焦大众市场，注重性价比和用户体验，实现市场份额的稳定增长，创新产品提前布局新兴市场和技术趋势，推出具有前瞻性产品，引领行业潮流。

（2）深耕境外渠道，稳步推进品牌出海

中国目前拥有全球最大的小家电产能，随着产业链集群效应及全球产业链转移，未来中国小家电品牌出海是企业的必然选择，公司始终坚持并深化全球化战略，看好海外市场需求与潜力。公司主要境外销售区域已覆盖亚太、东南亚、欧洲、中东等区域。

公司将稳步推进品牌出海，首先，公司将以自有团队优势和天然的供应链优势打造境外快速上新能力，实现产品快速进入目标国家市场；其次，公司将持续打磨核心产品，在核心国家市场建立起核心品类竞争优势，占据相关品类一定的市场份额；之后，公司将进一步深化境外渠道布局，开拓当地的核心商超渠道和电商平台。在此基础上，还将推行国家经理制度，强化海外渠道建设和管理工作，更好地将品牌、产品、价格、营销策略等有效落地。

（3）打造高效营销团队，精细化营销运营

公司重视消费者交互为营销转化、服务改善所提供的重要价值，充分挖掘互联网销售带来的数据潜力，并以数据分析结果进一步指导营销活动。2024 年，公司将通过内部组织架构，调整优化内部流程、

提高团队合作效率，打造一支具备敏锐市场洞察力、高效执行的营销团队，提升费用管理能力和执行效率。同时依托已替换上线的营销中台和规划建设售后服务平台以及大数据分析，深入分析用户数据，了解用户需求和行为习惯，为公司更加精准的营销投放节奏和投放渠道提供有力支持，提升营销转化效率。

（4）开展研发体系变革，提升产品开发效率

公司以消费者需求为中心进行研发和产品创新，通过组织变革和研发体系流程梳理与重建，实现研发效率、产品创新及产品品质的同步提升。2024 年，公司将在产研端推行 ITP（创新至产品）变革，同时构建新的 PLM 系统，为公司建立一套市场和数据驱动的产品管理和开发体系，通过集成设计、工程和生产数据、优化业务流程，促进跨部门团队之间的信息共享与协作，使得公司在产品研发阶段能更有效的利用知识资产，缩短产品开发周期，全面提升企业创新管理能力，支持公司快速进行产品创新和迭代。

（5）持续构建生产能力，推动生产效率提升

近年来，公司不断投入自有产能，已经建立了强大的自主生产能力，为优质产品提供强大后盾。2024 年，随着智能制造基地的启动投产，将进一步提升公司制造能力，逐步构建核心品类的自主生产能力；同时公司将扩大开展核心零部件自制，推动电机车间的快速投产上量，提升深加工制造能力，降低成本风险，提高产品整体质量和稳定性；最后，继续将产品技术和精益制造两方面相互结合，强化精益化管理体系，推进产品技术及过程品质管控体系升级，坚持自动化的投入，包括提升产线标准自动化设备的覆盖率，专用自动化设备的投入，成熟自动化设备的复制等。

（6）建立统一数据标准，推动数字化转型

公司一直以来注重通过数字化转型推动管理变革，优化业务流程，降低运营成本，提升客户服务体验，实现数据驱动决策。2024 年，公司将全面启动数据治理规划项目，建立数据管理组织、机制及流程，全面推动数据治理工作，统一经营语言，规范数据来源及数据标准，提高整体数据管理水平，为实现数字化转型和高质量数据驱动业务发展夯实基础。

同时，公司将建立“战略驱动、业务拉动、技术推动”的转型管理体系，持续以流程、数据和系统“三轮”驱动，在统一数字化建设框架下，2024 年将实施和推广研发 PLM、售后服务平台、数据管理中台、新工厂 ERP、IT 信息安全等系统建设。

（7）加强人才培养和引进，打造高效组织

公司拥有对小家电行业有着深刻理解的管理团队，逐渐形成销售体系、产品体系、制造体系融合的高效组织体系。公司将进一步加快引进和培养高素质、高层面、具有领导组织能力的、跨体系的中高端复合人才。根据不同业务属性，制定外部引入策略和内部资源挖潜方法，根据不同人群发展特性，强化培养机制，丰富学习渠道。同时进一步构筑高效的组织体系，形成具备前瞻判断性的高效团队。通过持续培养高素质的产品、市场、运营人员，不断精进从市场决策、产品上市、快速爆发、产品迭代的全过程操作方法论，不断优化供应链和精耕细分市场，实现组织与人才的共创、共赢、共享。

5、公司可能面临的风险和应对措施

（1）行业增长放缓的风险

宏观经济环境复杂多变，小家电作为可选消费品，行业整体发展有所承压。根据国家统计局数据，2023 年度国内商品零售额同比上升 5.8%，家用电器和音像器材类增长 0.5%，家电消费复苏落后于整体市场复苏，市场面临较大挑战。近年来，伴随消费需求渐趋理性，小家电行业由红利期逐步向成熟期过

渡，市场进入存量竞争阶段，行业竞争不断加剧，行业增长存在放缓风险，对公司收入及盈利能力造成一定影响。

公司将牢牢围绕用户需求，通过创新产品功能、提升开发效率、增强生产能力等，增强自身核心竞争力。同时进一步深耕境外渠道，稳步推进品牌出海。

（2）市场竞争加剧风险

近年来，随着居民收入水平不断提高、家电行业渠道变革、创新产品的不断推出，行业中涌现出一批以少数爆品为核心的家电公司；同时，行业内家电巨头亦不断切入小家电领域，市场竞争进一步加剧。尽管公司自成立以来呈现良好发展态势，但市场竞争加剧对公司是否能保持过往增长速度带来不确定性。报告期内，公司积极挖掘消费者需求，不断开发创新产品，老款产品降价对公司整体毛利率影响较小，但受到激烈的市场竞争影响，小家电产品的技术不断迭代，老款产品存在一定降价风险。如果公司不能持续保持以消费者为中心，紧跟消费趋势进行研发、设计和生产，将可能面临市场份额和盈利能力下滑的风险。

公司将持续加强知识产权保护、加大技术产品创新，以用户需求为核心，打造符合新消费需求的创新家电产品，为用户带来更好的消费体验。

（3）线上销售增长放缓的风险

伴随电子商务业态发展进入成熟期，网购用户增量趋于稳定，互联流量红利效应逐渐减弱，流量增速放缓，电商竞争加剧，线上流量费用逐步提升，叠加小家电行业增长放缓趋势，小家电线上销售受影响较大，线上销售增长面临放缓风险，对公司线上销售收入造成一定影响。

公司将结合自身产品核心竞争力，采取积极、有效的渠道布局战略，深耕各主流渠道，促进销售渠道多元化并进发展。

（4）创新风险

公司是一家创新家电品牌企业，主要产品类型包括家居环境类、水健康类及个护健康类。伴随消费水平提升，消费者对家电产品功能、外观、质量、使用体验的要求越来越高。同时，家电行业处于快速发展阶段，市场竞争格局不断变化，竞争对手通过不断创新，优化生产流程，提高设计水平，提升用户体验，以获得消费者青睐。随着消费者需求的不断变化，小家电行业新兴品类层出不穷。

对于公司而言，提升创新能力，抓住消费潮流，快速反应并研发、设计、生产出满足消费者需求的产品，是取得产品优势、占据市场份额的重要因素。如果公司未来不能根据市场需求变化进行产品创新、业务模式创新以及技术创新，或者对行业的整体发展趋势判断失误，则公司相较竞争对手可能难以保持竞争优势，从而对公司的市场份额、发展前景以及业绩造成不利影响。

因此，公司原有技术和产品存在持续更新的需要。为迎合市场需求、保持技术和产品的竞争力，公司会紧跟市场发展趋势，及时了解客户的需求及变化情况，确保技术研发方向符合切实符合市场及行业发展方向。

（5）研发投入与产出不匹配的风险

公司高度重视新产品和新技术的开发与创新工作，坚持技术创新和产品快速迭代升级的策略，不断加大研发投入。鉴于研发成果转化及市场开拓存在一定不确定性，若产业政策、竞争格局、市场需求等方面出现重大不利变化，或公司市场开拓能力不足、市场空间增速不及预期等，则公司可能面临研发投入与产出不匹配的风险。

面对此风险，公司将紧跟市场需求趋势，深度研判，基于消费者洞察和极致供应链，有针对性地投入研发，确保在满足市场趋势和行业发展方向的基础上进行科学、合理的研发投入，构筑公司核心竞争力。

（6）原材料价格波动风险

公司采购的原材料和零部件主要包括电子电器、塑料原料、电机、包材、电子元器件和五金制品等。公司直接材料占主营成本的比例较高。受宏观经济环境和需求影响，公司主要原材料采购价格存在一定的波动。公司拥有基于规模优势的原材料采购议价能力，能够消化原材料价格波动带来的部分风险。但如果未来主要原材料价格出现大幅波动，公司仍将面临着主要原材料价格波动对公司经营业绩带来不利影响的风险。

面对此风险，公司在建立相应的原料保障及预警机制，确保采购数量和采购质量能满足生产需要的基础上，进一步加强企业内部控制，推进全面预算管理，控制各项成本费用支出，减轻原材料成本上涨压力。

（7）商标授权业务持续运营的潜在风险

2018 年，公司收购飞利浦水健康业务，皇家飞利浦作为许可方向公司方授予独占性的、不可分割的、不可转让的、无分许可权的在许可期限内，在特定地域内使用商标的许可，许可期限分为初始期限和延长期限。在许可期限内，公司若出现停止正常营业、无力偿债导致破产、损害许可方声誉等特定情形，且未按要求补救的，则商标许可存在被皇家飞利浦收回的风险；此外，若公司于初始期限内最后 3 个自然年度未达到协议约定的许可费缴纳水平、或于初始期限内未在重大方面遵守商标许可协议的条款，则该商标许可存在无法续约的风险。

鉴于前述被许可使用商标为公司的重要资源要素，且该资源要素因使用方式为特定期限内的许可使用，如公司在授权期限内出现商标许可被收回，商标授权期限届满或初始期限届满而出现任何阻碍商标续期或自动续展，或许可方未尽到商标维护义务而影响公司合法使用商标的情形，则将会对公司相关业务的业绩造成不利影响。

自与飞利浦首次签署《飞利浦商标许可协议》以来，公司与飞利浦之间的商标授权合作已持续超过 5 年，授权产品从合作初期的净水器、饮水机、滤芯、热水器等品类扩展至坐便器、淋浴器、按摩、健身器材等相关产品；在整体授权期限届满后，公司享有同等条件下的续期优先磋商权；公司以“多品牌、多品类”为重要发展策略，各品牌均建立前端业务团队，但在研发方面不断学习融合，在供应链、财务、IT 方面均已建立全公司统一的团队，在销售渠道方面已建立覆盖线上线下、境内外的多方位销售网络，在供应链方面已形成高效的自有产能与优质的外协供应商资源。即使上述商标授权未能续期，公司可将相关销售渠道、市场营销、产能、研发能力等资源应用至其他品牌的相应产品，从而增强相关品牌销售收入、销售数量及品牌影响力，以减少相关商标授权未能续期的负面影响。

十二、报告期内接待调研、沟通、采访等活动登记表

适用 不适用

接待时间	接待地点	接待方式	接待对象类型	接待对象	谈论的主要内容及提供的资料	调研的基本情况索引
2023 年 06 月 26 日	公司会议室	实地调研	机构	广发证券、国泰君安、长江证券、南方基金、中金基金、招商基金等 53 方	公司市场情况及经营现状、未来的发展规划	详见公司于 2023 年 6 月 27 日在巨潮资讯网披露的调研活动信息（编号：2023-

						001)。
2023 年 08 月 29 日	公司会议室	电话沟通	机构	中金公司、国泰君安、长江证券、招商证券、开源证券、中国人保、中银国际、国联安基金、德邦基金、华宝信托等 81 方	公司半年度经营情况，研发及海内外市场布局	详见公司于 2023 年 8 月 29 日在巨潮资讯网披露的调研活动信息（编号：2023-002）。
2023 年 09 月 19 日	公司会议室	网络平台线上交流	其他	公司投资者	公司未来的发展规划、市场情况及经营现状	详见公司于 2023 年 9 月 19 日在巨潮资讯网披露的调研活动信息（编号：2023-003）。
2023 年 10 月 29 日	公司会议室	电话沟通	机构	中金公司、国泰君安、华泰证券、广发证券、长江证券、招商证券、长城基金、中信保诚、华宝信托、广银理财、中国人寿、华安基金、汇添富基金等 75 方	公司三季度市场情况及经营现状，未来的发展规划	详见公司于 2023 年 10 月 29 日在巨潮资讯网披露的调研活动信息（编号：2023-004）。

十三、“质量回报双提升”行动方案贯彻落实情况

公司是否披露了“质量回报双提升”行动方案。

是 否

第四节 公司治理

一、公司治理的基本状况

报告期内，公司严格按照《公司法》《证券法》《上市公司治理准则》《深圳证券交易所创业板股票上市规则》《深圳证券交易所上市公司自律监管指引第 2 号——创业板上市公司规范运作》和其他有关法律法规、规范性文件的要求，完善公司法人治理结构，建立健全公司内部控制制度。

（一）股东与股东大会

公司制定了《股东大会议事规则》并切实执行。报告期内公司召开股东大会 4 次，股东大会的召集、召开程序，股东大会的会议通知、授权委托、提案、审议和公告均符合相关法律的规定；股东大会均采用现场结合网络投票的方式进行表决，确保所有股东，尤其是中小股东能充分行使自己的权利。

（二）董事与董事会

公司董事会由五名董事组成，其中独立董事 2 名，董事会的人数、构成均符合相关法律、法规和《公司章程》的规定。公司组织董事参加了监管部门举办的相关培训活动，通过进一步学习、熟悉有关法律法规，切实提高履行董事职责的能力。公司独立董事以认真负责的态度履行职责，维护公司整体利益，尤其关注中小股东合法利益不受侵害，对重大及重要事项发表意见。

（三）监事与监事会

公司监事会由三名监事组成，其中职工代表监事 1 名，监事会的人数及人员构成符合有关法律法规和《公司章程》的要求。公司监事能够按照《监事会议事规则》等相关要求，认真履行自己的职责，对董事会决策程序、决议事项及公司依法运作情况实施监督，对公司董事、经理和其他高级管理人员履行职责的合法合规性等进行有效监督。

（四）控股股东与公司的关系

公司与控股股东实行了人员、资产、财务分开，机构、业务独立，各自独立核算、独立承担责任和风险，公司具有独立完整的业务和自主经营的能力。公司的业务独立于公司的控股股东、实际控制人及其控制的其他企业。

（五）其他利益相关者

公司一直以来充分尊重并维护股东、员工、供应商、客户等相关利益者的合法权益，在企业创造利润最大化的同时，实现社会、股东、员工等各方利益的平衡，共同推动公司持续、稳健发展。

（六）关于信息披露与透明度

按照公司《信息披露管理制度》的规定，董事会指定公司董事会秘书负责投资者关系管理和日常信息披露工作，接待股东的来访和咨询。公司力求做到公平、及时、准确、完整的披露公司信息，确保公司所有股东及时、公平地获得公司的相关信息。

公司治理的实际状况与法律、行政法规和中国证监会发布的关于上市公司治理的规定是否存在重大差异

是 否

公司治理的实际状况与法律、行政法规和中国证监会发布的关于上市公司治理的规定不存在重大差异。

二、公司相对于控股股东、实际控制人在保证公司资产、人员、财务、机构、业务等方面的独立情况

报告期内，公司严格按照《公司法》《公司章程》等规范运作，逐步建立健全法人治理结构，公司与控股股东在业务、人员、资产、机构、财务等方面完全分开，具有独立完整的业务及自主经营能力。

（一）业务独立

公司拥有独立的研发设计、采购、营销、供应体系，独立面向市场，自主经营，不依赖控股股东及其他关联方进行生产经营，业务独立于控股股东和其他关联方。

（二）人员独立

公司设有独立的人力资源部门，并按照国家有关法律规定建立了独立的人事档案、聘用和任免制度以及考核、奖惩制度。公司所有员工均经过规范的人事招聘程序录用并签订劳动合同。公司董事、监事及高级管理人员均严格按照《公司法》《公司章程》的有关规定选举和任命产生。公司董事长、总经理、副总经理、财务总监、董事会秘书等高级管理人员均专职在本公司工作，不在控股股东、实际控制人及其控制的其他企业中担任除董事、监事以外的其他职务，不在控股股东、实际控制人及其控制的其它企业处领薪。公司财务人员不在控股股东、实际控制人及其控制的其他企业中兼职。

（三）资产独立

公司合法拥有与目前业务有关的土地、房屋及商标专利权等资产的所有权或使用权。公司与股东之间的资产产权界定清晰，不存在以资产、权益或信誉为股东的债务提供担保的情形，控股股东及关联方不存在违规占用上市公司资金、资产及其他资源的情形。

（四）机构独立

公司根据其自身业务经营发展的需要，建立健全了独立完整的组织机构，各机构和部门之间分工明确，独立运作，协调合作。各职能机构在人员、办公场所和管理制度等各方面完全独立于控股股东和实际控制人。公司根据相关法律，建立了较为完善的法人治理结构，股东大会、董事会和监事会严格按照《公司法》《公司章程》规范运作，并建立了独立董事制度。公司的办公场所独立于股东单位，不存在合署办公、混合经营的情况。

（五）财务独立情况

公司设立了独立的财务部门，配备专职财务人员，并依据《中华人民共和国会计法》《企业会计准则》建立了独立的财务核算体系和规范的财务管理制度，能够独立作出财务决策。公司开设独立的银行账户，依法进行纳税申报和履行纳税义务，不存在与控股股东、实际控制人及其控制的其他企业共用银行账户的情形。

三、同业竞争情况

适用 不适用

四、报告期内召开的年度股东大会和临时股东大会的有关情况

1、本报告期股东大会情况

会议届次	会议类型	投资者参与比例	召开日期	披露日期	会议决议
2023 年第一次临时股东大会	临时股东大会	100.00%	2023 年 03 月 30 日		审议通过了《关于聘请 2023 年度审计机构的议案》《关于编制〈广东德尔玛科技股份有限公司内部控制的自我评价报告〉的议案》《关于确认〈广东德尔玛科技股份有限公司 2022 年财务报告〉的议案》
2022 年度股东大会	年度股东大会	100.00%	2023 年 04 月 14 日		审议通过了《公司 2022 年度董事会工作报告的议案》《公司 2022 年度监事会工作报告的议案》《公司 2022 年度财务决算报告及 2023 年度财务预算报告的议案》《关于使用闲置自有资金进行委托理财的议案》《关于公司 2023 年度董事、监事、高级管理人员薪酬的议案》
2023 年第二次临时股东大会	临时股东大会	65.37%	2023 年 09 月 13 日	2023 年 09 月 14 日	详见巨潮资讯网披露的《2023 年第二次临时股东大会决议公告》（公告编号：2023-023）
2023 年第三次临时股东大会	临时股东大会	45.65%	2023 年 10 月 24 日	2023 年 10 月 24 日	详见巨潮资讯网披露的《2023 年第三次临时股东大会决议公告》（公告编号：2023-033）

2、表决权恢复的优先股股东请求召开临时股东大会

适用 不适用

五、公司具有表决权差异安排

适用 不适用

六、红筹架构公司治理情况

适用 不适用

七、董事、监事和高级管理人员情况

1、基本情况

姓名	性别	年龄	职务	任职状态	任期起始日期	任期终止日期	期初持股数（股）	本期增持股份数量（股）	本期减持股数（股）	其他增减变动（股）	期末持股数（股）	股份增减变动的原因
蔡铁强	男	37	董事长、总经理	现任	2020年10月10日	2026年10月23日						
蔡演强	男	33	董事、副总经理	现任	2020年10月10日	2026年10月23日	31,937,500				31,937,500	
毛卫	男	52	董事	现任	2020年10月10日	2026年10月23日						
谢军	男	55	独立董事	现任	2020年10月10日	2026年10月23日						
纪建斌	男	53	独立董事	现任	2020年10月10日	2026年10月23日						
Alex Rishoej	男	40	副总经理	现任	2020年10月10日	2026年10月24日						
孙斐	女	42	财务负责人	现任	2020年10月10日	2026年10月24日						
孙秀云	女	38	董事会秘书	现任	2020年10月10日	2026年10月24日						
卢婷	女	37	监事会主席	现任	2023年10月24日	2026年10月23日						
吴美琪	女	33	监事	现任	2023年10月24日	2026年10月23日						
冯志杰	男	30	职工监事	现任	2023年10月24日	2026年10月23日						
谭玉珍	女	40	监事会主席	离任	2020年10	2023年10						

					月 10 日	月 24 日						
张春雨	女	48	监事	离任	2020 年 10 月 10 日	2023 年 10 月 24 日						
莫蕴诗	女	37	职工监事	离任	2020 年 10 月 10 日	2023 年 10 月 24 日						
合计	--	--	--	--	--	--	31,937,500				31,937,500	--

报告期是否存在任期内董事、监事离任和高级管理人员解聘的情况

是 否

公司董事、监事、高级管理人员变动情况

适用 不适用

姓名	担任的职务	类型	日期	原因
谭玉珍	监事会主席	任期满离任	2023 年 10 月 24 日	任期届满
张春雨	监事	任期满离任	2023 年 10 月 24 日	任期届满
莫蕴诗	职工监事	任期满离任	2023 年 10 月 24 日	任期届满
卢婷	监事会主席	被选举	2023 年 10 月 24 日	换届选举
吴美琪	监事	被选举	2023 年 10 月 24 日	换届选举
冯志杰	职工监事	被选举	2023 年 10 月 24 日	换届选举

2、任职情况

公司现任董事、监事、高级管理人员专业背景、主要工作经历以及目前在公司的主要职责

（一）董事会成员

蔡铁强，男，中国国籍，1987 年出生，无永久境外居留权，MBA 学历。2007 年创立佛山市飞鱼广告策划设计有限公司；2011 年创立飞鱼电商；2012 年创立佛山市顺德区飞鱼品牌设计有限公司（后于 2016 年更名为佛山市飞鱼品牌营销有限公司）；2011 年 7 月创立德尔玛前身德尔玛有限，并自 2011 年 7 月至 2015 年 1 月担任德尔玛有限监事，自 2015 年 1 月至 2020 年 9 月担任德尔玛有限董事长；2020 年 10 月德尔玛整体变更为股份公司至今，担任德尔玛董事长、总经理。

蔡演强，男，中国国籍，1991 年出生，无永久境外居留权，高中学历。2010 年至 2011 年任职于佛山市飞鱼广告策划设计有限公司，担任淘宝店长；2011 年起任职于德尔玛前身德尔玛有限，其中 2011 年至 2013 年担任运营总监，2015 年 1 月至 2020 年 9 月担任德尔玛有限董事、总经理；2020 年 10 月德尔玛整体变更为股份公司至今，担任德尔玛董事、副总经理。

毛卫，男，中国国籍，1972 年出生，无境外居留权，硕士研究生学历。1993 年至 2005 年先后任职于中国化学工程集团公司、香港新意网集团、香港新世界集团；2006 年至 2008 年任职于美国贝恩资本，担任投资经理；2009 年至 2011 年任职于维思资本，担任董事总经理；2011 年 9 月至今任职于 CPE 源峰基金，担任董事总经理；2020 年 8 月至 2022 年 4 月任职于 JS 环球生活有限公司，担任非执行董事；

2021 年 4 月至 2022 年 4 月任职于卫龙美味全球控股有限公司，担任非执行董事；2018 年 6 月起至 2020 年 9 月任职于德尔玛前身德尔玛有限，担任董事；2020 年 10 月德尔玛整体变更为股份公司至今，担任德尔玛董事。

谢军，男，中国国籍，1969 年出生，博士研究生学历，无境外居留权。1991 年至 1993 年任职于江西农业大学农经系，担任助教；1996 年至 2000 年任职于华南师范大学经济学系，担任讲师；2003 年至 2014 年任职于华南师范大学经济与管理学院，先后担任副教授、教授，兼任会计系主任；2014 年至今任职于华南理工大学工商管理学院，担任教授及 MPAcc 项目主任；2019 年至今兼任澳门城市大学金融学院兼职教授、博士生导师；2020 年 10 月德尔玛整体变更为股份公司至今，担任德尔玛独立董事。

纪建斌，男，中国国籍，1971 年出生，本科学历，无境外居留权。1990 年 6 月至 1999 年 3 月任职于陕西省黄陵监狱，担任分队长；1999 年 3 月至 2001 年 11 月任职于陕西法豪律师事务所，担任执业律师，副主任；2001 年 11 月至今任职于广东南天明律师事务所，担任执业律师、合伙人，副主任；2020 年 10 月德尔玛整体变更为股份公司至今，担任德尔玛独立董事。

（二）监事会成员

卢婷，女，中国国籍，1987 年出生，初中（专科在读）学历，无境外居留权。2009 年至 2011 年任职于飞鱼品牌营销有限公司；2012 年至 2016 年任职于广东飞鱼电子商务集团有限公司，担任设计主管；2016 年 6 月至 2018 年 6 月任职于广东睿哲信息技术有限公司，担任设计主管；2018 年 7 月至今，任职于公司子公司，担任设计经理；2023 年 10 月 24 日担任公司监事会主席。

吴美琪，女，中国国籍，1991 年出生，本科学历，无境外居留权。2014 年 9 月至 2017 年 8 月，任职于中国电信股份有限公司佛山顺德区分公司勒流分局，担任客户销售经理；2017 年 12 月至今，任职于公司子公司，担任公共关系管理高级专员；2023 年 10 月 24 日担任公司监事。

冯志杰，男，1994 年出生，中国国籍，无境外永久居住权，本科学历。2017 年至 2019 年任职于佛山市怡欣投资有限公司，担任市场部平面设计师；2019 年至 2020 年任职于美的生活电器事业部，担任海外营销平面设计师；2020 年至 2022 年 9 月任职于飞鱼品牌营销，担任工商管理助理专员；2022 年至 2023 年任职于德尔玛，担任工商管理高级专员；2024 年 10 月 24 日担任公司职工监事。

（三）高级管理人员

蔡铁强：总经理，简历详见本节董事介绍。

蔡演强：副总经理，简历详见本节董事介绍。

Alex Rishoej 先生，丹麦国籍，1984 年出生，本科学历。2017 年至 2018 年 7 月任职于飞利浦（中国）投资有限公司，担任商业及战略发展总监；2018 年 7 月至 2019 年 7 月任职于上海水护盾健康科技

有限公司，担任首席执行官；2019 年 8 月至今任职于广东水护盾健康科技有限公司，担任经理、董事；2020 年 10 月德尔玛整体变更为股份公司至今，担任德尔玛副总经理。

孙斐女士，中国国籍，1982 年出生，无境外永久居住权，硕士研究生学历。2015 年 11 月至 2017 年 11 月期间，在佛山市云米电器科技有限公司担任财务总监；2017 年 12 月至 2018 年 9 月期间，在广东伟祥卫浴实业有限公司担任副总经理；2018 年 10 月至今，担任德尔玛副总经理、财务总监。

孙秀云女士，中国国籍，1986 年出生，无境外居留权，本科学历。已取得深圳证券交易所董事会秘书资格证书。2017 年至 2020 年 9 月任职于德尔玛，其中 2015 年 11 月至 2018 年 1 月担任财务经理，2018 年 2 月至 2020 年 9 月担任董事会秘书；2020 年 10 月至今，担任德尔玛副总经理、董事会秘书。

在股东单位任职情况

适用 不适用

任职人员姓名	股东单位名称	在股东单位担任的职务	任期起始日期	任期终止日期	在股东单位是否领取报酬津贴
蔡铁强	佛山市飞鱼电器科技有限公司	执行董事	2016 年 03 月 16 日		否
蔡铁强	珠海鱼池创业投资合伙企业（有限合伙）	执行事务合伙人	2019 年 07 月 17 日		否
蔡演强	佛山市飞鱼电器科技有限公司	监事	2019 年 11 月 05 日		否

在其他单位任职情况

适用 不适用

任职人员姓名	其他单位名称	在其他单位担任的职务	任期起始日期	任期终止日期	在其他单位是否领取报酬津贴
蔡铁强	珠海鱼塘企业管理中心（有限合伙）	执行事务合伙人	2019 年 10 月 08 日		否
蔡铁强	珠海聚强投资合伙企业（有限合伙）	执行事务合伙人	2021 年 04 月 25 日	2023 年 08 月 29 日	否
蔡铁强	Flyingfish Co., LTD	董事	2022 年 04 月 25 日		否
毛卫	CPE 源峰基金	董事总经理	2011 年 09 月 01 日		是
毛卫	德投咨询（北京）有限公司	董事	2018 年 05 月 01 日		否
毛卫	信通海洋（北京）科技有限公司	董事	2015 年 10 月 01 日		否
毛卫	西藏磐灏创业投资管理有限公司	经理、执行董事	2016 年 10 月 01 日		否
毛卫	深圳信沃德旅游有限公司	执行董事、总经理	2015 年 04 月 01 日		否
谢军	华南理工大学工商管理学院	教授、MPAcc 项目主任	2014 年 02 月 01 日		是
谢军	广东银禧科技股份有限公司	独立董事	2020 年 07 月 13 日		是
谢军	北京盛诺基医药科技股份有限公司	独立董事	2019 年 10 月 30 日		是
谢军	广东天元实业集团股份有限公司	独立董事	2021 年 09 月 16 日		是
谢军	广州环投永兴集团	独立董事	2023 年 03 月 18 日		是

	股份有限公司				
纪建斌	广东南天明律师事务所	合伙人、副主任	2001 年 11 月 01 日		是
在其他单位任职情况的说明	以上表格不包括在德尔玛的控股子公司任职情况				

公司现任及报告期内离任董事、监事和高级管理人员近三年证券监管机构处罚的情况

适用 不适用

3、董事、监事、高级管理人员报酬情况

董事、监事、高级管理人员报酬的决策程序、确定依据、实际支付情况

报告期内，公司董事、高级管理人员的薪酬由董事会薪酬与考核委员会提出，根据其在公司所担任的职务、工作能力、履职情况、责任目标完成情况等进行年终考评，制定薪酬方案，并报经董事会、监事会、股东大会（如需）批准。独立董事的薪酬是公司根据独立董事实际工作开展情况并结合当前市场实际确定，经公司 2022 年股东大会决议通过，每人每年税前 12 万元。

公司报告期内董事、监事和高级管理人员报酬情况

单位：万元

姓名	性别	年龄	职务	任职状态	从公司获得的税前报酬总额	是否在公司关联方获取报酬
蔡铁强	男	37	董事长、总经理	现任	153.34	否
蔡演强	男	33	副总经理	现任	99.34	否
毛卫	男	52	董事	现任	0	否
谢军	男	55	独立董事	现任	12	否
纪建斌	男	53	独立董事	现任	12	否
Alex Rishoej	男	40	副总经理	现任	157.68	否
孙斐	女	42	副总经理、财务负责人	现任	90.82	否
孙秀云	女	38	副总经理、董事会秘书	现任	90.48	否
卢婷	女	37	监事会主席	现任	10.53	否
吴美琪	女	33	监事	现任	3.23	否
冯志杰	男	30	职工监事	现任	2.49	否
谭玉珍	女	40	监事会主席	离任	49.13	否
张春雨	女	48	监事	离任	0	是
莫蕴诗	女	37	职工监事	离任	51.78	否
合计	--	--	--	--	732.82	--

其他情况说明

适用 不适用

八、报告期内董事履行职责的情况

1、本报告期董事会情况

会议届次	召开日期	披露日期	会议决议
第一届董事会第十九次会议	2023 年 03 月 01 日		第一届董事会第十九次会议决议
第一届董事会第二十次会议	2023 年 03 月 15 日		第一届董事会第二十次会议决议
第一届董事会第二十一次会议	2023 年 03 月 25 日		第一届董事会第二十一次会议决议
第一届董事会第二十二次会议	2023 年 05 月 15 日		第一届董事会第二十二次会议决议
第一届董事会第二十三次会议	2023 年 05 月 29 日	2023 年 05 月 29 日	详见公司在巨潮资讯网上披露的《第一届

			董事会第二十三次会议决议公告》（公告编号：2023-002）
第一届董事会第二十四次会议	2023 年 06 月 21 日	2023 年 06 月 21 日	详见公司在巨潮资讯网上披露的《第一届董事会第二十四次会议决议公告》（公告编号：2023-005）
第一届董事会第二十五次会议	2023 年 07 月 27 日	2023 年 07 月 27 日	详见公司在巨潮资讯网上披露的《第一届董事会第二十五次会议决议公告》（公告编号：2023-014）
第一届董事会第二十六次会议	2023 年 08 月 25 日	2023 年 08 月 29 日	详见公司在巨潮资讯网上披露的《董事会决议公告》（公告编号：2023-016）
第一届董事会第二十七次会议	2023 年 10 月 08 日	2023 年 10 月 09 日	详见公司在巨潮资讯网上披露的《第一届董事会第二十七次会议决议公告》（公告编号：2023-025）
第二届董事会第一次会议	2023 年 10 月 25 日	2023 年 10 月 27 日	详见公司在巨潮资讯网上披露的《第二届董事会第一次会议决议公告》（公告编号：2023-037）
第二届董事会第二次会议	2023 年 12 月 22 日	2023 年 12 月 23 日	详见公司在巨潮资讯网上披露的《第二届董事会第二次会议决议公告》（公告编号：2023-040）

2、董事出席董事会及股东大会的情况

董事出席董事会及股东大会的情况							
董事姓名	本报告期应参加董事会次数	现场出席董事会次数	以通讯方式参加董事会次数	委托出席董事会次数	缺席董事会次数	是否连续两次未亲自参加董事会会议	出席股东大会次数
蔡铁强	11	11	0	0	0	否	4
蔡演强	11	11	0	0	0	否	4
毛卫	11	11	0	0	0	否	4
谢军	11	11	0	0	0	否	4
纪建斌	11	11	0	0	0	否	4

连续两次未亲自出席董事会的说明

不适用

3、董事对公司有关事项提出异议的情况

董事对公司有关事项是否提出异议

是 否

报告期内董事对公司有关事项未提出异议。

4、董事履行职责的其他说明

董事对公司有关建议是否被采纳

是 否

董事对公司有关建议被采纳或未被采纳的说明

报告期内，公司全体董事勤勉尽责，严格按照《公司法》《证券法》《深圳证券交易所股票上市规则》等法律法规的要求开展工作，关注公司规范运作和经营情况，根据公司的实际情况，对公司审议的

各类事项作出科学、审慎决策，在公司经营发展方面提出了很多宝贵的专业性建议，积极维护公司和全体股东的合法权益。

九、董事会下设专门委员会在报告期内的情况

委员会名称	成员情况	召开会议次数	召开日期	会议内容	提出的重要意见和建议	其他履行职责的情况	异议事项具体情况（如有）
审计委员会	谢军、纪建斌、蔡演强	3	2023年03月15日	审议并通过《关于编制〈广东德尔玛科技股份有限公司内部控制的自我评价报告〉的议案》 《关于确认〈广东德尔玛科技股份有限公司2022年财务报告〉的议案》 《关于聘请2023年度审计机构的议案》	与会人员对议案无异议，会议审议通过全部议案	无	
			2023年05月15日	审议并通过关于公司2023年第一季度报告的议案			
			2023年08月25日	审议并通过《关于2023年半年度报告全文及其摘要的议案》			
审计委员会	谢军、纪建斌、毛卫	1	2023年10月25日	审议并通过《关于〈2023年第三季度报告〉的议案》 《聘任财务负责人的议案》			
薪酬与考核委员会	谢军、蔡演强、纪建斌	1	2023年03月25日	审议并通过《关于公司2023年度董事、监事、高级管理人员薪酬的议案》	与会人员对议案无异议，会议审议通过全部议案	无	
提名委员会	纪建斌、谢军、蔡铁强	2	2023年09月27日	审议并通过《关于审查第二届董事会非独立董事候选人任职资格的议案》 《关于审查第二届董事会独立董事候选人任职资格的议案》	与会人员对议案无异议，会议审议通过全部议案	无	
			2023年10月25日	审议并通过《关于审查高级管理人员人选任职资格的议案》			

十、监事会工作情况

监事会在报告期内的监督活动中发现公司是否存在风险

是 否

监事会对报告期内的监督事项无异议。

十一、公司员工情况

1、员工数量、专业构成及教育程度

报告期末母公司在职员工的数量（人）	1,759
报告期末主要子公司在职员工的数量（人）	940
报告期末在职员工的数量合计（人）	2,699
当期领取薪酬员工总人数（人）	2,699
母公司及主要子公司需承担费用的离退休职工人数（人）	3
专业构成	
专业构成类别	专业构成人数（人）
生产人员	1,354
销售人员	629
技术人员	445
财务人员	88
行政人员	183
合计	2,699
教育程度	
教育程度类别	数量（人）
硕士	25
大学（含大专）	1,154
高中（含中专）	500
高中以下	1,020
合计	2,699

2、薪酬政策

公司重视薪酬福利和绩效激励在经营管理中的重要作用，采用固定与浮动相结合的差异化综合薪酬考核体系，从而充分调动员工积极性，优化人员结构配置，提高人效及产出。公司基于整体的薪酬福利框架，根据不同类别的人员设置不同的薪酬激励体系：

- 1、研发人员：员工薪酬由固定工资、研发项目奖金或年度绩效奖金组成；
- 2、销售人员：员工薪酬由固定工资、提成奖金或年度绩效奖金组成；
- 3、生产人员：员工薪酬由固定工资、加班费、岗位津补贴、工龄工资、产能奖励等组成；
- 4、职能人员：员工薪酬由固定工资和年度绩效奖金组成。

3、培训计划

公司高度重视人力资源培训与发展工作，通过全方位的培训需求调研，结合公司业务发展和岗位要求，制定年度培训计划及培训预算，明确培训目标和课程设计。年度培训计划覆盖了新员工入职培训、岗位技能提升、团队协作与领导力培养以及行业知识更新等多个方面，旨在提升员工的综合素质和能力水平。通过严格把控培训的组织实施与考试，及时追踪并评估培训效果，全面保障培训计划实施的有效性，取得了较显著的培训成果。新员工能够快速融入公司文化，掌握基本业务流程；在职员工的专业技

能和团队协作能力得到了明显提升；管理层和关键岗位员工的领导力也得到了有效培养。此外，公司还积极组织行业知识分享会，使员工能够及时了解行业动态和技术趋势，保持与时俱进。

4、劳务外包情况

适用 不适用

十二、公司利润分配及资本公积金转增股本情况

报告期内利润分配政策，特别是现金分红政策的制定、执行或调整情况

适用 不适用

公司报告期利润分配预案及资本公积金转增股本预案与公司章程和分红管理办法等的相关规定一致

是 否 不适用

公司报告期利润分配预案及资本公积金转增股本预案符合公司章程等的相关规定。

本年度利润分配及资本公积金转增股本情况

每 10 股送红股数（股）	0
每 10 股派息数（元）（含税）	1
每 10 股转增数（股）	0
分配预案的股本基数（股）	461,562,500
以其他方式（如回购股份）现金分红金额（元）	0.00
本次现金分红情况	
公司发展阶段不易区分但有重大资金支出安排的，进行利润分配时，现金分红在本次利润分配中所占比例最低应达到 20%	
利润分配或资本公积金转增预案的详细情况说明	
<p>根据天健会计师事务所（特殊普通合伙）出具的天健审（2024）7-642 号《审计报告》，公司于 2023 年度实现归母净利润为 108,728,562.65 元，母公司净利润 80,852,584.45 元，按照 10%提取法定盈余公积 8,085,258.45 元后，截至 2023 年 12 月 31 日，母公司报表未分配利润为 371,686,932.18 元，公司合并报表未分配利润为 571,324,103.34 元。</p> <p>综合考虑股东利益和公司的长远发展目标，在兼顾公司发展和股东利益的前提下，根据《公司法》和《公司章程》的规定，公司拟定 2023 年度利润分配预案如下：</p> <p>以实施权益分配的股权登记日股本为基数，向全体股东每 10 股派发现金红利 1 元（含税），本次不送红股，不以资本公积金转增股本，剩余未分配利润结转至下一年度。按公司当前总股本 461,562,500 股测算，本次现金分红金额预计为 46,156,250.00 元（含税）。本次利润分配预案披露后至实施前，若公司总股本发生变化的，公司将按照分配比例不变的原则调整分配总额。</p>	

公司报告期内盈利且母公司可供股东分配利润为正但未提出现金红利分配预案

适用 不适用

十三、公司股权激励计划、员工持股计划或其他员工激励措施的实施情况

适用 不适用

公司报告期无股权激励计划、员工持股计划或其他员工激励措施及其实施情况。

十四、报告期内的内部控制制度建设及实施情况

1、内部控制建设及实施情况

公司根据《企业内部控制基本规范》及其配套指引的规定,对内部控制体系进行适时的更新和完善,建立一套设计科学、简洁适用、运行有效的内部控制体系,并由审计委员会、内部审计机构共同组成公司的风险内控管理组织体系,对公司的内部控制管理进行监督与评价。公司通过内部控制体系的运行、分析与评价,有效防范了经营管理中的风险,促进了内部控制目标的实现。

报告期内,根据公司财务报告内部控制重大缺陷的认定情况,于内部控制评价报告基准日,不存在财务报告内部控制重大缺陷,董事会认为:公司已按照企业内部控制规范体系和相关规定的要求在所有重大方面保持了有效的财务报告内部控制。

报告期内,根据公司非财务报告内部控制重大缺陷认定情况,于内部控制评价报告基准日,公司未发现非财务报告内部控制重大缺陷。自内部控制评价报告基准日至内部控制评价报告发出日之间未发生影响内部控制有效性评价结论的因素。

2、报告期内发现的内部控制重大缺陷的具体情况

是 否

十五、公司报告期内对子公司的管理控制情况

公司名称	整合计划	整合进展	整合中遇到的问题	已采取的解决措施	解决进展	后续解决计划
不适用	不适用	不适用	不适用	不适用	不适用	不适用

十六、内部控制评价报告或内部控制审计报告

1、内控评价报告

内部控制评价报告全文披露日期	2024年04月29日	
内部控制评价报告全文披露索引	巨潮资讯网 (http://www.cninfo.com.cn/)	
纳入评价范围单位资产总额占公司合并财务报表资产总额的比例	100.00%	
纳入评价范围单位营业收入占公司合并财务报表营业收入的比例	100.00%	
缺陷认定标准		
类别	财务报告	非财务报告
定性标准	(1) 重大缺陷: 公司董事、监事和高级管理人员的舞弊行为、公司更正已公布的财务报告、注册会计师发现的却未被公司内部控制识别的当期财务报告中的重大错报、审计委员会和内部审计机构对公司的对外财务报告	(1) 重大缺陷: 违反国家法律、法规或规范性文件、决策程序不科学导致重大决策失误、重要业务制度性缺失或系统性失效、重大或重要缺陷不

	和财务报告内部控制监督无效、其他可能导致公司严重偏离控制目标的缺陷； (2) 重要缺陷：未依照公认会计准则选择和应用会计政策、未建立反舞弊程序和控制措施、对于非常规或特殊交易的账务处理没有建立相应的控制机制或没有实施且没有相应的补偿性控制、对于期末财务报告过程的控制存在一项或多项缺陷且不能合理保证编制的财务报表达达到真实、准确的目标； (3) 一般缺陷：除上述重大缺陷、重要缺陷之外的其他控制缺陷,则认定为一般缺陷。	能得到有效整改、其他对公司产生重大负面影响的情形； (2) 重要缺陷：重要业务制度或系统存在缺陷、内部控制内部监督发现的重要缺陷未及时调整、其他对公司产生较大负面影响的情形； (3) 一般缺陷：一般业务制度或系统存在缺陷、内部控制内部监督发现的一般缺陷未及时调整。
定量标准	(1) 重大缺陷 (满足其中一项即为重大缺陷)：错报利润总额 \geq 利润总额的 10%；错报资产总额 \geq 资产总额的 1%；错报营业收入 \geq 营业收入的 1%。 (2) 重要缺陷 (满足其中一项即为重要缺陷)：利润总额的 $5\% \leq$ 错报利润总额 $<$ 利润总额的 10%；资产总额的 $0.5\% \leq$ 错报资产总额 $<$ 资产总额的 1%；营业收入的 $0.5\% \leq$ 错报营业收入 $<$ 营业收入的 1%。 (3) 一般缺陷 (满足其中一项即为一般缺陷)：错报利润总额 $<$ 利润总额的 5%；错报资产总额 $<$ 资产总额的 0.5%；错报营业收入 $<$ 营业收入的 0.5%。	(1) 重大缺陷：造成直接财产损失 \geq 资产总额的 1%。 (2) 重要缺陷：合并会计报表资产总额的 $0.5\% \leq$ 造成直接财产损失 $<$ 合并会计报表资产总额的 1%。 (3) 一般缺陷：造成直接财产损失 $<$ 合并会计报表资产总额 0.5%。
财务报告重大缺陷数量 (个)		0
非财务报告重大缺陷数量 (个)		0
财务报告重要缺陷数量 (个)		0
非财务报告重要缺陷数量 (个)		0

2、内部控制审计报告或鉴证报告

不适用

十七、上市公司治理专项行动自查问题整改情况

不适用

第五节 环境和社会责任

一、重大环保问题

上市公司及其子公司是否属于环境保护部门公布的重点排污单位

是 否

报告期内因环境问题受到行政处罚的情况

公司或子公司名称	处罚原因	违规情形	处罚结果	对上市公司生产经营的影响	公司的整改措施
无	无	无	无	无	无

参照重点排污单位披露的其他环境信息

主要污染物及特征污染物的种类	主要污染物及特征污染物的名称	排放方式	排放口数量	排放口分布情况	排放浓度/强度	执行的污染物排放标准	排放总量	核定的排放总量	超标排放情况
生活污水	pH	间接排放	1	生活污水排放口	6-9mg/L	广东省《水污染物排放限值》（DB44/26-2001）第二时段三级标准	/	/	无
	CODcr				500mg/L		/	/	无
	BOD5				300mg/L		/	/	无
	悬浮物				400mg/L		/	/	无
	氨氮				/		0.541t/a	/	无
电器电控件车间废气	颗粒物、锡及其化合物	直接排放	1	电器电控件车间废气排放口	120mg/m ³ 8.5mg/m ³	广东省《大气污染物排放限值》（DB44/27-2001）第二时段二级标准	/	/	无
	VOCs	直接排放			30mg/m ³	广东省《家具制造行业挥发性有机化合物排放标准》（DB44/814-2010）第II时段排气筒排放限值	0.0808t/a	0.342t/a	无
电器塑料件车间废气	非甲烷总烃	直接排放	1	电器塑料件车间废气排放口	60mg/m ³	非甲烷总烃有组织排放浓度执行《合成树脂工业污染物排放标准》（GB31572-2015）中的表5 大气污染物特别排放限	0.0903t/a	0.52t/a	无

					值				
	恶臭			2000mg/L	恶臭执行《恶臭污染物排放标准》(GB14554-93)相应标准	/	/	无	
厂界 废气	VOC	无组 织排 放	/	/	2.0mg/m ³	(DB44/814-2010) 无组织排放监控浓度限值	/	/	无
	颗粒物		/	/	1.0mg/m ³	(DB44/27-2001) 第二时 段 无组织排放监控浓度限值	/	/	无
	锡及其化合物		/	/	0.24mg/m ³	(DB44/27-2001) 第二时 段 无组织排放监控浓度/度限值 /	/	/	无
	非甲烷总烃		/	/	6.0mg/m ³	《挥发性有机物无组织排放控制标准》(GB37822-2019) 表 A.1 厂区内 VOCs 无组织特别排放限值	/	/	无
	颗粒物(注塑)		/	/	1.0mg/m ³	(GB31572-2015) 企业边界 大气污染物浓度限值	/	/	无
	臭气浓度		/	/	20mg/L	(GB14554-93) 新改扩建二级标准	/	/	无

在报告期内为减少其碳排放所采取的措施及效果

适用 不适用

未披露其他环境信息的原因

不适用

二、社会责任情况

公司秉承以人为本的管理理念，积极履行公共责任，力求营造积极向上的企业文化，优美舒适的工作环境，同时在员工的职业健康安全、环境保护等方面投入了大量人力物力，提供了充足的资金保障。

1、职工权益保护

公司具有健全的劳动制度，切实履行工会的职能，维护员工的劳动权益，积极开展各种活动，并设有爱心基金，在公司全面发展中发挥了重要作用。另一方面，公司通过多方面建立组织信用体系，倡导道德行为；通过理念、制度、监管部门、测量方法及其它约束机制来保证实现组织与员工行为符合诚实守信等道德规范。

2、公共关系

公司与公众一直保持良好的沟通与互动，积极参与多个协会组织，并担任重要职位，为助力行业交流合作，引领行业进步做出贡献。2023 年新加入了多个协会，提高公众对企业的了解和认知，增强企业竞争力和美誉度。

3、社会公益事业

公司始终坚持社会责任的履行，积极参与公益慈善事业，如 2023 年度广东（顺德）“6·30”活动、2023 年度绿美佛山之灯笼沙岛生态环境提升项目等捐款活动，贯彻习近平总书记在广东考察的重要讲话精神，落实省委、省政府驻镇帮镇扶村工作部署，巩固拓展脱贫攻坚成果同乡村振兴有效衔接的任务目标，促进城乡区域协调发展。

三、巩固拓展脱贫攻坚成果、乡村振兴的情况

公司积极参与扶贫攻坚，贯彻国家政策，吸纳贫困地区人员、退役士兵人员就业，借助产业扶贫，为贫困地区人员就业提供支持。2023 年，德尔玛吸纳就业贫困人员 261 人。

第六节 重要事项

一、承诺事项履行情况

1、公司实际控制人、股东、关联方、收购人以及公司等承诺相关方在报告期内履行完毕及截至报告期末尚未履行完毕的承诺事项

适用 不适用

承诺事由	承诺方	承诺类型	承诺内容	承诺时间	承诺期限	履行情况
首次公开发行或再融资时所作承诺	蔡铁强、蔡演强	股份限售承诺	<p>1、自公司股票在证券交易所上市之日起三十六个月内，不转让或者委托他人管理本人于本次发行上市前已直接或间接持有的公司股份，也不提议由公司回购该部分股份。</p> <p>2、公司股票上市后六个月内，如公司股票连续二十个交易日的收盘价均低于发行价，或者公司股票上市后六个月期末（如该日不是交易日，则为该日后第一个交易日）收盘价低于发行价，则本人于本次发行前直接或间接持有公司股份的锁定期自动延长六个月。若公司已发生派息、送股、资本公积转增股本等除权除息事项，则上述发行价格指公司股票经调整后的价格。在延长锁定期内，不转让或者委托他人管理本人直接或者间接持有的发行人首发上市前已发行的股份，也不由发行人回购该部分股份。</p> <p>3、若本人所持有的公司股份在锁定期（包括延长的锁定期）届满后两年内减持的，股份减持的价格不低于公司首次公开发行股票的发价。若在本人减持股份前，发行人已发生派息、送股、资本公积转增股本等除权除息事项，则本人的减持价格应不低于经相应调整后的发价。</p> <p>4、上述股份锁定期届满（含延长的锁定期）后，在本人担任公司董事、高级管理人员期间，在满足股份锁定承诺的前提下，本人每年直接或间接转让持有的公司股份不超过本人直接或间接持有公司股份总数的 25%。如本人出于任何原因离职，则在离职之日起半年内，亦不转让或者委托他人管理本人通过直接或间接方式持有的发行人的股份。如本人在任期届满前离职的，本人承诺在本人就任时确定的任期内和任期届满后 6 个月内，继续遵守上述对董事、高级管理人员股份转让的限制性规定。</p> <p>5、若</p>	2023 年 05 月 18 日	作出承诺开始至承诺履行完毕	

			<p>公司触及《深圳证券交易所创业板股票上市规则》第十章规定的重大违法强制退市标准的，自相关行政处罚决定或者司法裁判作出之日起至公司股票终止上市前，本人不减持公司股份。6、在担任公司董事、高级管理人员期间，本人将严格遵守法律、法规、规范性文件、公司上市的证券交易所业务规则中关于董事、高级管理人员的持股及股份变动的有关规定，规范诚信履行董事、高级管理人员义务，如实并及时申报本人直接或间接持有的公司股份及其变动情况。本人不会因职务变更、离职等原因而拒绝履行上述承诺。本人同意承担因违反上述承诺而产生的法律责任。7、在本人持股期间，若股份锁定和减持的法律、法规、规范性文件、政策及证券监管机构的要求发生变化，则本人愿意自动适用变更后的法律、法规、规范性文件、政策及证券监管机构的要求。</p>			
	飞鱼电器、佛山鱼聚、珠海鱼池	股份限售承诺	<p>1、自公司股票在证券交易所上市之日起三十六个月内，不转让或者委托他人管理本企业于本次发行上市前直接或间接持有的公司股份，也不提议由公司回购该部分股份。2、公司股票上市后六个月内，如公司股票连续二十个交易日的收盘价均低于发行价，或者公司股票上市后六个月期末（如该日不是交易日，则为该日后第一个交易日）收盘价低于发行价，则本企业于本次发行前直接或间接持有公司股份的锁定期自动延长六个月。若公司已发生派息、送股、资本公积转增股本等除权除息事项，则上述发行价格指公司股票经调整后的价格。在延长锁定期内，不转让或者委托他人管理本人直接或者间接持有的发行人首发上市前已发行的股份，也不由发行人回购该部分股份。3、若本企业所持有的公司股份在锁定期（包括延长的锁定期）届满后两年内减持的，股份减持的价格不低于公司首次公开发行股票的发行价。若在本企业减持股份前，发行人已发生派息、送股、资本公积转增股本等除权除息事项，则本企业的减持价格应不低于经相应调整后的发行价。4、若公司触及《深圳证券交易所创业板股票上市规则》第十章规定的重大违法强制退市标准的，自相关行政处罚决定或者司法裁判作出之日起至公司股票终止上市前，本企业不减持公司股份。5、本企业将严格遵守法</p>	2023年05月18日	作出承诺开始至承诺履行完毕	

			律、法规、规范性文件、公司上市的证券交易所业务规则中关于股份变动的有关规定。6、在本企业持股期间，若股份锁定和减持的法律、法规、规范性文件、政策及证券监管机构的要求发生变化，则本企业愿意自动适用变更后的法律、法规、规范性文件、政策及证券监管机构的要求。			
	珠海金镒铭股权投资基金合伙企业（有限合伙）、欧之智有限公司、东莞市达晨创景股权投资合伙企业（有限合伙）、天津金米投资合伙企业（有限合伙）、董海锋	股份限售承诺	1、自公司股票在证券交易所上市之日起十二个月内，不转让或者委托他人管理本企业/本人于本次发行上市前已直接或间接持有的公司股份，也不提议由公司回购该部分股份。并且，对于本企业/本人于发行人提交本次发行上市申请前 12 个月内取得的发行人股份，自取得之日起三十六个月内，本企业/本人不转让或者委托他人管理该部分公司股份，也不提议由公司回购该部分股份。2、本企业/本人将严格遵守法律、法规、规范性文件、公司上市的证券交易所业务规则中关于股东持股及股份变动（包括减持）的有关规定，规范诚信履行股东的义务。3、在本企业/本人持股期间，若股份锁定和减持的法律、法规、规范性文件、政策及证券监管机构的要求发生变化，则本企业/本人愿意自动适用变更后的法律、法规、规范性文件、政策及证券监管机构的要求。4、本企业/本人同意承担因违反上述承诺而产生的法律责任。	2023 年 05 月 18 日	作出承诺开始至承诺履行完毕	
	孙斐、孙秀云、蔡洪丽	股份限售承诺	1、自公司股票在证券交易所上市之日起三十六个月内，不转让或者委托他人管理本人于本次发行上市前已直接或间接持有的公司股份，也不提议由公司回购该部分股份。2、公司股票上市后六个月内，如公司股票连续二十个交易日的收盘价均低于发行价，或者公司股票上市后六个月期末（如该日不是交易日，则为该日后第一个交易日）收盘价低于发行价，则本人于本次发行前直接或间接持有公司股份的锁定期自动延长六个月。若公司已发生派息、送股、资本公积转增股本等除权除息事项，则上述发行价格指公司股票经调整后的价格。在延长锁定期内，不转让或者委托他人管理本人直接或者间接持有的发行人首发上市前已发行的股份，也不由发行人回购该部分股份。3、若本人所持有的公司股份在锁定期（包括延长的锁定期）届满后两年内减持的，股份减持的价格不低于公司首次公开发行股票的发行价。	2023 年 05 月 18 日	作出承诺开始至承诺履行完毕	

			<p>若在本人减持股份前，发行人已发生派息、送股、资本公积转增股本等除权除息事项，则本人的减持价格应不低于经相应调整后的发行价。4、上述股份锁定期届满（含延长的锁定期）后，在本人担任公司董事、高级管理人员期间，在满足股份锁定承诺的前提下，本人每年直接或间接转让持有的公司股份不超过本人直接或间接所持有公司股份总数的 25%。如本人出于任何原因离职，则在离职之日起半年内，亦不转让或者委托他人管理本人通过直接或间接方式持有的发行人的股份。如本人在任期届满前离职的，本人承诺在本人就任时确定的任期内和任期届满后 6 个月内，继续遵守上述对董事、高级管理人员股份转让的限制性规定。5、若公司触及《深圳证券交易所创业板股票上市规则》第十章规定的重大违法强制退市标准的，自相关行政处罚决定或者司法裁判作出之日起至公司股票终止上市前，本人不减持公司股份。6、在担任公司董事、高级管理人员期间，本人将严格遵守法律、法规、规范性文件、公司上市的证券交易所业务规则中关于董事、高级管理人员的持股及股份变动的有关规定，规范诚信履行董事、高级管理人员义务，如实并及时申报本人直接或间接持有的公司股份及其变动情况。本人不会因职务变更、离职等原因而拒绝履行上述承诺。本人同意承担因违反上述承诺而产生的法律责任。7、在本人依据本承诺不得转让或限制转让本人所间接持有的发行人股份期间内，如出现按照本人所适用的发行人股权激励计划规定的本人应当对外转让全部或部分激励份额（财产份额）情形（以下简称“应当转让情形”）的，本人将继续持有相关激励份额，但本人应在前述期间届满后三十日内将本人所持激励份额（财产份额）按照激励计划的规定予以处置，且本人在出现应当转让情形至处置相关财产份额期间不享有所持激励份额（财产份额）的分红权、表决权 8、在本人持股期间，若股份锁定和减持的法律、法规、规范性文件、政策及证券监管机构的要求发生变化，则本人愿意自动适用变更后的法律、法规、规范性文件、政策及证券监管机构的要求。</p>			
	李军卫、叶志荣、温文聪、	股份限售	1、自公司股票在证券交易所上市之日起三十六个月内，不转让或者	2023 年 05 月 18 日	作出承诺开始至承诺履	

	熊丽波	承诺	<p>委托他人管理本人于本次发行上市前已直接或间接持有的公司股份，也不提议由公司回购该部分股份。</p> <p>2、本人在前述期间内出现按照本人所适用的发行人股权激励计划规定的本人应当对外转让全部或部分激励份额（财产份额）情形（以下简称“应当转让情形”）的，本人将继续持有相关激励份额，但本人应在前述期间届满后三十日内将本人所持激励份额（财产份额）按照激励计划的规定予以处置，且本人在出现应当转让情形至处置相关财产份额期间不享有所持激励份额（财产份额）的分红权、表决权。</p> <p>3、在本人持股期间，若股份锁定和减持的法律、法规、规范性文件、政策及证券监管机构的要求发生变化，则本人愿意自动适用变更后的法律、法规、规范性文件、政策及证券监管机构的要求。</p>		行完毕	
	张永才	股份限售承诺	<p>1、自公司股票在证券交易所上市之日起三十六个月内，不转让或者委托他人管理本人于本次发行上市前已直接或间接持有的公司股份，也不提议由公司回购该部分股份。自本人取得间接持有的公司股份之日起三十六个月内，本人不转让或者委托他人管理该部分间接持有的公司股份。</p> <p>2、本人在前述期间内出现按照本人所适用的发行人股权激励计划规定的本人应当对外转让全部或部分激励份额（财产份额）情形（以下简称“应当转让情形”）的，本人将继续持有相关激励份额，但本人应在前述期间届满后三十日内将本人所持激励份额（财产份额）按照激励计划的规定予以处置，且本人在出现应当转让情形至处置相关财产份额期间不享有所持激励份额（财产份额）的分红权、表决权。</p> <p>3、在本人持股期间，若股份锁定和减持的法律、法规、规范性文件、政策及证券监管机构的要求发生变化，则本人愿意自动适用变更后的法律、法规、规范性文件、政策及证券监管机构的要求。</p>	2023年05月18日	作出承诺开始至承诺履行完毕	
	珠海鱼塘	股份限售承诺	<p>1、自公司股票在证券交易所上市之日起三十六个月内，不转让或者委托他人管理本人于本次发行上市前已直接或间接持有的公司股份，也不提议由公司回购该部分股份。</p> <p>2、在本企业持股期间，若股份锁定和减持的法律、法规、规范性文件、政策及证券监管机构的要求发生变化，则本人愿意自动适用变更后的法律、法规、规范性文件、政策及证券监管机构的要求。</p>	2023年05月18日	作出承诺开始至承诺履行完毕	

			策及证券监管机构的要求。			
	<p>磐茂（上海）投资中心（有限合伙）、珠海横琴合享创盈投资合伙企业（有限合伙）、嘉兴瑞雍投资合伙企业（有限合伙）、广州合享创兴投资合伙企业（有限合伙）、珠海科嘉投资中心（有限合伙）、GenerationNuhk Investment Limited、珠海德源峰润企业管理中心（有限合伙）、珠海丰明企业管理中心（有限合伙）、池州云顶之康一号股权投资合伙企业（有限合伙）、福州悦迎创业投资合伙企业（有限合伙）、梅州欧派投资实业有限公司、珠海睿智春晓企业管理中心（有限合伙）</p>	股份限售承诺	<p>1、自公司股票在证券交易所上市之日起十二个月内，不转让或者委托他人管理本企业于本次发行上市前已直接或间接持有的公司股份，也不提议由公司回购该部分股份。</p> <p>2、本企业将严格遵守法律、法规、规范性文件、公司上市的证券交易所业务规则中关于股东持股及股份变动（包括减持）的有关规定，规范诚信履行股东的义务。</p> <p>3、在本企业持股期间，若股份锁定和减持的法律、法规、规范性文件、政策及证券监管机构的要求发生变化，则本企业愿意自动适用变更后的法律、法规、规范性文件、政策及证券监管机构的要求。</p> <p>4、本企业同意承担因违反上述承诺而产生的法律责任。</p>	2023年05月18日	作出承诺开始至承诺履行完毕	
	<p>蔡演强、飞鱼电器、佛山鱼聚、珠海鱼池</p>	股份减持承诺	<p>1、本人/本企业持续看好公司业务前景，全力支持公司发展，拟长期持有公司股票。本人/本企业在发行人首次公开发行股票并上市招股说明书中以及出具的各项承诺载明的限售期满后减持发行人股份的，应符合法律法规和规范性文件的规定，且不违反本人/本企业在发行人首次公开发行股票时所做出的公开承诺。</p> <p>2、自锁定期（包括延长的锁定期）届满之日起二十四个月内，若本人/本企业试图通过任何途径或手段减持本人/本企业在本次发行上市前通过直接或间接方式已持有的公司股份，则承诺减持安排如下：（1）减持价格：本人/本企业的减持价格应不低于公司的股票发行价格。若在本人/本企业减持前述股票前，公司已发生派息、</p>	2023年05月18日	作出承诺开始至承诺履行完毕	

			<p>送股、资本公积转增股本等除权除息事项，则本人/本企业的减持价格应考虑除权除息等因素作相应调整；（2）减持方式：包括集中竞价交易、大宗交易、协议转让及其他符合中国证监会及证券交易所相关规定的方式。3、本人/本企业在锁定期届满后减持公司首发前股份的，应当明确并披露公司的控制权安排、保证公司的持续稳定经营。4、本人/本企业减持所持有的公司股份，将提前三个交易日（或信息披露相关规定所要求的更严格的披露时间），并按照证券监管机构、深圳证券交易所届时适用的规则及时、准确地履行信息披露义务。5、在本人/本企业持股期间，若股份减持的法律、法规、规范性文件、政策及证券监管机构的要求发生变化，则本人/本企业愿意自动适用变更后的法律、法规、规范性文件、政策及证券监管机构的要求。6、本人/本企业如未履行上述减持意向的承诺事项，将在发行人股东大会及符合国务院证券监督管理机构规定条件的媒体发布上公开说明未履行承诺的具体原因并向发行人的其他股东和社会公众投资者道歉；本人/本企业因违反上述承诺减持股份获得的收益归发行人所有。</p>			
	磐茂（上海）投资中心（有限合伙）	股份减持承诺	<p>1、本企业持续看好公司业务前景，全力支持公司发展，拟长期持有公司股票。本企业在发行人首次公开发行股票并上市招股说明书中以及出具的各项承诺载明的限售期满后减持发行人股份的，应符合法律法规和规范性文件的规定，且不违反本企业在发行人首次公开发行股票时所做出的公开承诺。2、本企业在锁定期（包括延长的锁定期）届满后减持公司首发前股份的，应当明确并披露公司的控制权安排、保证公司的持续稳定经营，减持程序将严格遵守相关法律、法规、规范性文件、公司上市的证券交易所业务规则关于股份减持及信息披露的规定。3、在本企业持股期间，若股份减持的法律、法规、规范性文件、政策及证券监管机构的要求发生变化，则本企业愿意自动适用变更后的法律、法规、规范性文件、政策及证券监管机构的要求。4、本企业如未履行上述减持意向的承诺事项，将在发行人股东大会及符合国务院证券监督管理机构规定条件的媒体发布上公开说明未履行承诺的具体原因并向发行人</p>	2023年05月18日	作出承诺开始至承诺履行完毕	

			的其他股东和社会公众投资者道歉。			
飞鱼电器、蔡铁强、蔡演强	关于同业竞争、关联交易、资金占用方面的承诺	<p>1、本人/本企业及本人/本企业所控制的、除发行人以外的其他企业，目前均未以任何形式从事与发行人的主营业务构成或可能构成直接或间接竞争关系的业务或活动。发行人的资产完整，其资产、业务、人员、财务、及机构均独立于本人/本企业及本人/本企业所控制的其他企业。2、在发行人本次发行上市后，本人/本企业及本人/本企业所控制的、除发行人及其控股企业以外的其他企业，也不会：</p> <p>（1）以任何形式从事与发行人及其控股企业目前或今后从事的主营业务构成或可能构成直接或间接竞争关系的业务或活动；（2）以任何形式支持发行人及其控股企业以外的其他企业从事与发行人及其控股企业目前或今后从事的主营业务构成竞争或可能构成竞争的业务或活动；（3）以其他方式介入任何与发行人及其控股企业目前或今后从事的主营业务构成竞争或者可能构成竞争的业务或活动。3、本人/本企业愿意对违反上述承诺及保证而给发行人及其控股企业造成的经济损失承担赔偿责任。4、如法律另有规定，造成上述承诺的某些部分无效或不可执行时，不影响本人/本企业在本函项下的其他承诺；若上述承诺适用的法律、法规、规范性文件、政策及证券监管机构的要求发生变化，则本承诺人愿意自动适用变更后的法律、法规、规范性文件、政策及证券监管机构的要求。5、本承诺函有效期限自出具之日起至以下条件之一满足之日止：（1）本人/本企业不再是发行人的实际控制人/实际控制人的一致行动人/控股股东/实际控制人所控制的企业；（2）发行人终止在深圳证券交易所上市之日。</p>	2023 年 05 月 18 日	作出承诺开始至承诺履行完毕		
广东德尔玛科技股份有限公司	稳定股价承诺	<p>一、启动和停止股价稳定措施的条件（一）启动条件公司本次发行上市后 36 个月内，如公司股票收盘价格连续 20 个交易日低于最近一年经审计的每股净资产（如果公司因派发现金红利、送股、转增股本、增发新股等原因进行除权、除息的，则为经调整后的每股净资产，下同）（以下简称“启动条件”或“稳定股价启动条件”），除因不可抗力因素所致外，在符合中国证券监督管理委员会（以下简称“中国证监会”）及深圳证券交易所关于股份回购、股份增持、信</p>	2023 年 05 月 18 日	作出承诺开始至承诺履行完毕		

		<p>息披露等有关规定的的前提下，公司及相关主体应按下述方式稳定公司股价：1、公司回购股份；2、控股股东、实际控制人增持股份；3、董事（不含独立董事）、高级管理人员增持公司股份；4、法律、法规以及中国证监会、证券交易所规定允许的其他措施。触发启动条件后，公司回购股份的，公司应当在10日内召开董事会、30日内召开股东大会，审议稳定股价具体方案，明确该等具体方案的实施期间，并在股东大会审议通过该等方案后的5个交易日内启动稳定股价具体方案的实施。（二）停止条件在稳定股价措施的实施前或实施期间内，如公司股票连续20个交易日收盘价高于最近一年经审计的每股净资产，将停止实施稳定股价措施，但法律、法规及规范性文件规定相关措施不得停止的除外。稳定股价具体方案实施完毕或停止实施后，若再次触发启动条件的，则再次启动稳定股价预案。二、稳定公司股价的具体措施当触发上述启动条件时，公司将按照如下顺序启动股价稳定措施：首先是公司回购，其次是控股股东或实际控制人增持，最后是董事（不含独立董事）、高级管理人员增持。采取上述措施时应考虑：第一，不能导致公司不满足法定上市条件；第二不能导致未计划实施要约收购的增持方需要履行要约收购义务。（一）公司回购股份1、公司为稳定股价之目的回购股份，应符合相关法律法规、规范性文件和公司上市的证券交易所业务规则规定的相关条件和程序。2、公司股东大会对回购股份方案做出决议，须经出席会议的股东所持表决权的三分之二以上通过。3、公司股东大会可以授权董事会对回购股份方案作出决议。授权议案及股东大会决议中明确授权的具体情形和授权期限等内容。公司董事会对回购股份方案作出决议，须经三分之二以上董事出席的董事会会议决议通过。4、在股东大会审议通过股份回购方案后，公司应依法通知债权人，依法向深圳证券交易所等监管机构报送相关材料，办理审批或备案手续。在完成必需的审批、备案、信息披露等程序后，公司方可实施相应的股份回购方案。若股东大会未通过股份回购方案的，公司应敦促控股股东、实际控制人按照其出具的承诺履行增持公司股票的义务。5、公司为</p>			
--	--	---	--	--	--

		<p>稳定股价之目的进行股份回购的，除应符合相关法律、法规、规范性文件之要求之外，还应符合下列各项：（1）公司通过二级市场以集中竞价方式或者要约的方式回购股票；（2）公司用于回购股份的资金总额累计不超过公司本次发行上市所募集资金净额的 80%；（3）公司连续 12 个月内回购股份比例累计不超过公司上一年度末总股本的 2%；（4）公司单次用于回购股份的资金原则上不得低于上一会计年度经审计的归属于母公司股东净利润的 5%，但不超过上一会计年度经审计的归属于母公司股东净利润的 10%。经公司董事会审议批准，可以对上述比例进行提高；当上述（3）、（4）两项条件产生冲突时，优先满足第（3）项条件的规定。（5）公司可以使用自有资金、发行优先股、债券募集的资金、发行普通股取得的超募资金、募投项目节余资金和已依法变更为永久补充流动资金的募集资金、金融机构借款以及其他合法资金回购股份。6、公司董事会应当充分关注公司的资金状况、债务履行能力和持续经营能力，审慎制定、实施回购股份方案，回购股份的数量和资金规模应当与公司的实际财务状况相匹配。公司回购股份，将建立规范有效的内部控制制度，制定具体的操作方案，防范内幕交易及其他不公平交易行为，不得利用回购股份操纵公司股价，或者向董事、监事、高级管理人员、控股股东、实际控制人等进行利益输送。</p> <p>（二）控股股东、实际控制人增持公司股份 1、触发稳定股价启动条件但公司无法实施股份回购时，控股股东、实际控制人应在符合《上市公司收购管理办法》等法律、法规及规范性文件的条件和要求，且不会导致公司股权分布不符合上市条件和/或未计划实施要约收购的增持方需要履行要约收购义务的前提下，对公司股票进行增持。2、在符合上述第 1 项规定时，公司控股股东、实际控制人应在上述第 1 项增持义务触发后 10 个交易日内，将其拟增持股票的具体计划（内容包括但不限于增持股数区间、计划的增持价格上限、完成时效等）以书面方式通知公司，并由公司在增持开始前 3 个交易日内予以公告。3、控股股东、实际控制人可以通过二级市场以集中竞价方式或其他合法方式增持公司股票。</p>			
--	--	---	--	--	--

		<p>4、控股股东、实际控制人实施增持时，还应符合下列各项：（1）控股股东、实际控制人单次用于增持股份的资金不得低于自公司上市后累计从公司所获得税后现金分红金额的 20%；（2）控股股东、实际控制人单次或连续十二个月内累计用于增持公司股份的资金不超过自公司上市后累计从公司所获得税后现金分红金额的 50%；（3）控股股东、实际控制人单次增持公司股份的数量合计不超过公司股份总数的 2%；（4）控股股东、实际控制人增持价格不高于公司最近一年经审计的每股净资产的 100%。当上述（1）、（3）两项条件产生冲突时，优先满足第（3）项条件的规定。</p> <p>5、控股股东、实际控制人对该等增持义务的履行承担连带责任。</p> <p>（三）董事（不含独立董事）、高级管理人员增持公司股份</p> <p>1、触发稳定股价启动条件，但公司无法实施股份回购且公司控股股东、实际控制人无法增持公司股票，则启动董事（不含独立董事）、高级管理人员增持，但应当符合《上市公司收购管理办法》和《上市公司董事、监事和高级管理人员所持公司股份及其变动管理规则》等法律、法规及规范性文件的要求和条件，且不应导致公司股权分布不符合上市条件。</p> <p>2、在符合上述第 1 项规定时，公司董事（不含独立董事）、高级管理人员应在上述第 1 项义务触发后 10 个交易日内，将其拟增持股票的具体计划（内容包括但不限于增持股数区间、计划的增持价格上限、完成时效等）以书面方式通知公司，并由公司在增持开始前 3 个交易日内予以公告。</p> <p>3、公司董事（不含独立董事）、高级管理人员实施稳定股价预案时，还应符合下列各项：</p> <p>（1）公司董事（不含独立董事）、高级管理人员单次用于增持公司股票的资金不少于该等董事、高级管理人员上年度自公司领取的税后现金分红（如有）、薪酬（如有）和津贴（如有）合计金额的 20%；（2）公司董事（不含独立董事）、高级管理人员单次或连续十二个月内累计用于增持公司股票的资金不超过该等董事、高级管理人员上年度自公司领取的税后现金分红（如有）、薪酬（如有）和津贴（如有）合计金额的 50%；（3）公司董事（不含独立董事）、高级管理人员增持价格不高于公司最近一</p>			
--	--	--	--	--	--

		<p>年经审计的每股净资产的 100%。</p> <p>4、公司在本次发行上市后三年内聘任新的董事（不含独立董事）、高级管理人员前，将要求其签署承诺书，保证其履行公司本次发行上市时董事（不含独立董事）、高级管理人员已做出的相应承诺。</p> <p>5、公司控股股东/实际控制人同时担任公司董事或高级管理人员的，如作为实际控制人/控股股东为稳定公司股价已增持公司股票，则不再适用针对董事、高级管理人员的增持要求。</p> <p>（四）法律、法规以及中国证监会、证券交易所规定允许的其他措施公司及相关主体可以根据公司及市场情况，可以在采取上述措施之外采取法律、法规以及中国证监会、证券交易所规定允许的其他措施，维护公司股价稳定，具体措施实施时应以维护公司上市地位，保护公司及广大投资者利益为原则，遵循法律、法规及交易所的相关规定，并应履行其相应的信息披露义务。</p> <p>三、股价稳定方案的保障措施在启动股价稳定措施的条件满足时，如公司、控股股东、实际控制人、董事（不含独立董事）、高级管理人员未采取上述稳定股价的具体措施，该等单位及人员承诺接受以下约束措施：1、公司、控股股东、实际控制人、董事（不含独立董事）、高级管理人员将在公司股东大会及符合国务院证券监督管理机构规定条件的媒体上公开说明未采取上述稳定股价措施的具体原因并向公司股东和社会公众投资者道歉，同时公司自愿承担相应的法律责任。</p> <p>2、如果控股股东、实际控制人、董事（不含独立董事）、高级管理人员未履行上述增持承诺，则公司可延迟发放其增持义务触发当年及后一年度的现金分红（如有），以及当年薪酬和津贴总额的 50%（如有），同时其持有的公司股份将不得转让，直至其按上述预案的规定采取相应的稳定股价措施并实施完毕时为止。</p>			
广东德尔玛科技股份有限公司	其他承诺	<p>公司承诺本次发行上市的发行申请文件（包括招股说明书及其他信息披露资料）不存在虚假记载、误导性陈述或重大遗漏，公司对其真实性、准确性和完整性承担个别和连带的法律责任。</p> <p>1、如证券监管机构或其他有权部门认定公司发行申请文件（包括招股说明书及其他信息披露资料）存在虚假记载、误导性陈述或者重大遗漏，且该情形对判断公司是否符合法律、法规、规</p>	2023 年 05 月 18 日	作出承诺开始至承诺履行完毕	

			<p>范性文件规定的首次公开发行股票并上市的发行条件构成重大、实质影响的，则公司承诺将按如下方式依法回购公司首次公开发行的全部新股，具体措施为：（1）在法律允许的情形下，若上述情形发生于公司首次公开发行的新股已完成发行但未上市交易之阶段内，自证券监管机构或其他有权机关认定公司存在上述情形之日起 30 个工作日内，公司将按照发行价并加算中国人民银行同期存款利息向网上中签投资者及网下配售投资者回购公司首次公开发行的全部新股；（2）在法律允许的情形下，若上述情形发生于公司首次公开发行的新股已完成上市交易之后，公司将在该等违法事实被证券监管机构或其他有权机关认定之日就该等事项进行公告，并在公告之日起 5 个工作日内召开董事会并提议召开股东大会审议股份购回方案，并将按照董事会、股东大会审议通过的股份购回方案购回本公司首次公开发行的全部新股。2、如本次发行上市的发行申请文件（包括招股说明书及其他信息披露资料）存在虚假记载、误导性陈述或者重大遗漏，致使投资者在买卖公司股票的证券交易中遭受损失的，公司将依法赔偿投资者的损失。具体措施为：在证券监管机构对公司作出正式的行政处罚决定书并认定公司存在上述违法行为后，公司将安排对提出索赔要求的公众投资者进行登记，并在查实其主体资格及损失金额后及时支付赔偿金。若违反本承诺，不及时进行回购或赔偿投资者损失的，公司将在股东大会及符合国务院证券监督管理机构规定条件的媒体上公开说明未履行承诺的具体原因，并向股东和社会投资者道歉；股东及社会公众投资者有权通过法律途径要求公司履行承诺；同时因不履行承诺造成股东及社会公众投资者损失的，公司将依法进行赔偿。</p>			
	<p>飞鱼电器、蔡铁强、蔡演强、谢军、纪建斌、毛卫、孙斐、孙秀云、AlexRishoej、谭玉珍（任期届满离任）、张春雨（任期届满离任）、莫蕴诗</p>	其他承诺	<p>1、公司本次发行上市的申请文件（包括招股说明书及其他信息披露资料）不存在虚假记载、误导性陈述或重大遗漏，并对其真实性、准确性、完整性、及时性承担个别和连带的法律责任。公司符合创业板发行上市条件，不存在任何以欺骗手段骗取发行注册的情形。2、如公司本次发行上市的相关申报文件（包括招股说明书及其他信息披露资料）被中国证券监督管理委员会（以下简称“中国证监会”）、证</p>	2023 年 05 月 18 日	作出承诺开始至承诺履行完毕	

	<p>(任期届满离任)</p>		<p>券交易所或司法机关等监管机构认定有虚假记载、误导性陈述或者重大遗漏，致使投资者在证券交易中遭受损失，或存在欺诈发行上市情形的，且本公司/本人被监管机构认定不能免责的，本公司/本人将在中国证监会等监管机构对违法事实作出最终认定后依法赔偿投资者的损失、采取补救措施并承担相应的法律责任。有权获得赔偿的投资者资格、投资者损失的范围认定、赔偿主体之间的责任划分和免责事由按照《公司法》《证券法》、中国证监会和证券交易所的相关规定执行。”</p>		
<p>广东德尔玛科技股份有限公司</p>	<p>其他承诺</p>	<p>发行人关于首次公开发行人民币普通股股票并在创业板上市股东信息披露的相关承诺 “（一）不存在法律法规规定禁止持股的主体直接或间接持有公司股份的情形；（二）本次发行的中介机构或其负责人、高级管理人员、经办人员持有公司股份的情形如下：1. 本次发行的保荐机构中国国际金融股份有限公司（以下简称“中金公司”）存在间接持有发行人股份的情形公司股东磐茂（上海）投资中心（有限合伙）（以下简称“上海磐茂”）、珠海金镒铭股权投资基金合伙企业（有限合伙）（以下简称“珠海金镒”）、东莞市达晨创景股权投资合伙企业（有限合伙）（以下简称“达晨创投”）分别持有公司 8,750 万股、1,050 万股、210 万股股份，分别占公司已发行总股本的 23.70%、2.84%、0.57%。中金公司全资子公司中金资本运营有限公司（以下简称“中金资本”）通过持有河南中金汇融私募基金管理有限公司 50%股权，间接持有上海磐茂约 0.00028%的份额；中金资本担任基金管理人的私募股权基金中金启融（厦门）股权投资基金合伙企业（有限合伙）持有珠海金镒 9.8%的财产份额；中金资本担任执行事务合伙人的私募股权基金东莞市倍增计划产业并购母基金合伙企业（有限合伙）持有达晨创投 30%的财产份额。2. 除上述情况外，本次发行的中介机构或其负责人、高级管理人员、经办人员不存在直接或间接持有发行人股份的情形；（三）不存在以公司股权进行不当利益输送情形；（四）公司已及时向本次发行上市的中介机构提供了真实、准确、完整的资料，积极和全面配合了本次发行上市的中介机构开展尽职调查，依法在本次</p>	<p>2023 年 05 月 18 日</p>	<p>作出承诺开始至承诺履行完毕</p>	

			发行的申报文件中真实、准确、完整地披露了股东信息，履行了信息披露义务，若公司违反上述承诺，将承担由此产生的一切法律后果。”			
	蔡铁强、蔡演强、飞鱼电器、佛山鱼聚、珠海鱼池	稳定股价承诺	<p>公司本次发行上市后 36 个月内，如公司股票收盘价格连续 20 个交易日低于最近一年经审计的每股净资产（如果公司因派发现金红利、送股、转增股本、增发新股等原因进行除权、除息的，则为经调整后的每股净资产，下同）（以下简称“启动条件”或“稳定股价启动条件”），除因不可抗力因素所致外，在符合中国证券监督管理委员会（以下简称“中国证监会”）及深圳证券交易所关于股份回购、股份增持、信息披露等有关规定的的前提下，本人/本企业承诺按下述方式稳定公司股价：1、将在发行人股东大会上对发行人回购股票的议案投赞成票。2、触发稳定股价启动条件但公司无法实施股份回购时，本人/本企业应在符合《上市公司收购管理办法》等法律、法规及规范性文件的条件和要求，且不会导致公司股权分布不符合上市条件和/或未计划实施要约收购的增持方需要履行要约收购义务的前提下，对公司股票进行增持。3、在符合上述第 2 项规定时，本人/本企业应在上述第 2 项义务触发后 10 个工作日内，将拟增持股票的具体计划（包括但不限于增持股数区间、计划的增持价格上限、完成时效等）以书面方式通知公司，并由公司在增持开始前 3 个工作日内予以公告。4、本人/本企业可以通过二级市场以集中竞价方式或其他合法方式增持公司股票。5、本人/本企业实施稳定股价预案时，还应符合下列各项：（1）本人/本企业单次用于增持股份的资金不得低于自公司上市后累计从公司所获得税后现金分红金额的 20%；（2）本人/本企业单次或连续十二个月内累计用于增持公司股份的资金不超过自公司上市后累计从公司所获得税后现金分红金额的 50%；（3）本人/本企业单次增持公司股份的数量合计不超过公司股份总数的 2%；（4）本人/本企业增持价格不高于公司最近一年经审计的每股净资产的 100%。当上述（1）、（3）两项条件产生冲突时，优先满足第（3）项条件的规定。6、本人/本企业与其它公司实际控制人、控股股东对该等增持义务的履行承担连</p>	2023 年 05 月 18 日	作出承诺开始至承诺履行完毕	

			<p>带责任。在启动股价稳定措施的条件满足时，如本人/本企业未采取上述稳定股价的具体措施，本人/本企业承诺接受以下约束措施：</p> <p>1、本人/本企业将在公司股东大会及符合国务院证券监督管理机构规定条件的媒体上公开说明未采取上述稳定股价措施的具体原因并向公司股东和社会公众投资者道歉。</p> <p>2、如果本人/本企业未履行上述增持承诺，则公司可延迟发放本人/本企业增持义务触发当年及后一年度的现金分红（如有），以及当年薪酬和津贴总额的 50%（如有），同时本人/本企业持有的公司股份将不得转让，直至其按上述预案的规定采取相应的稳定股价措施并实施完毕时为止。</p>			
	毛卫、孙斐、孙秀云、Alex Rishoej	稳定股价承诺	<p>公司本次发行上市后 36 个月内，如公司股票收盘价格连续 20 个交易日低于最近一年经审计的每股净资产（如果公司因派发现金红利、送股、转增股本、增发新股等原因进行除权、除息的，则为经调整后的每股净资产，下同）（以下简称“启动条件”或“稳定股价启动条件”），除因不可抗力因素所致外，在符合中国证券监督管理委员会（以下简称“中国证监会”）及深圳证券交易所关于股份回购、股份增持、信息披露等有关规定的的前提下，本人承诺按下述方式稳定公司股价：1、将在发行人董事会上对发行人回购股票的议案投赞成票（董事适用）。2、触发稳定股价启动条件，但公司、公司控股股东、实际控制人稳定股价措施实施完毕后再次触发启动条件的，则启动董事、高级管理人员增持，但应当符合《上市公司收购管理办法》和《上市公司董事、监事和高级管理人员所持公司股份及其变动管理规则》等法律、法规及规范性文件的要求和条件，且不应导致公司股权分布不符合上市条件。3、在符合上述第 2 项规定时，本人应在上述第 2 项增持义务触发后 10 个交易日内，将本人拟增持股票的具体计划（内容包括但不限于增持股数区间、计划的增持价格上限、完成时效等）以书面方式通知公司，并由公司在增持开始前 3 个交易日内予以公告。4、本人实施稳定股价预案时，还应符合下列各项：</p> <p>（1）本人单次用于增持公司股票的资金不少于本人上年度自公司领取的税后现金分红（如有）、薪酬（如有）和津贴（如有）合计金额</p>	2023 年 05 月 18 日	作出承诺开始至承诺履行完毕	

			<p>的 20%；（2）本人单次或连续十二个月内累计用于增持公司股票的资金不超过本人上年度自公司领取的税后现金分红（如有）、薪酬（如有）和津贴（如有）合计金额的 50%；（3）本人增持价格不高于公司最近一年经审计的每股净资产的 100%。在启动股价稳定措施的条件满足时，如本人未采取上述稳定股价的具体措施，本人承诺接受以下约束措施：1、本人将在公司股东大会及符合国务院证券监督管理机构规定条件的媒体上公开说明未采取上述稳定股价措施的具体原因并向公司股东和社会公众投资者道歉。2、如果本人未履行上述增持承诺，则公司可延迟发放本人增持义务触发当年及后一年度的现金分红（如有），以及当年薪酬和津贴总额的 50%（如有），同时本人持有的公司股份将不得转让，直至其按上述预案的规定采取相应的稳定股价措施并实施完毕时为止。</p>			
	广东德尔玛科技股份有限公司	其他承诺	<p>1、启动股份回购及买回措施的条件如证券监管机构或其他有权部门认定公司发行申请文件（包括招股说明书及其他信息披露资料）存在虚假记载、误导性陈述或者重大遗漏，且该情形对判断公司是否符合法律、法规、规范性文件规定的首次公开发行股票并上市的发行条件构成重大、实质影响的，则公司承诺将按如下方式依法回购公司首次公开发行的全部新股。2、股份回购及买回措施的启动程序（1）在法律允许的情形下，若上述情形发生于公司首次公开发行的新股已完成发行但未上市交易之阶段内，自证券监管机构或其他有权机关认定公司存在上述情形之日起 30 个工作日内，公司将按照发行价并加算中国人民银行同期存款利息向网上中签投资者及网下配售投资者回购公司首次公开发行的全部新股；（2）在法律允许的情形下，若上述情形发生于公司首次公开发行的新股已完成上市交易之后，公司将在该等违法事实被证券监管机构或其他有权机关认定之日就该等事项进行公告，并在公告之日起 5 个工作日内召开董事会并提议召开股东大会审议股份回购方案，并将按照董事会、股东大会审议通过的股份回购方案购回本公司首次公开发行的全部新股。3、约束措施（1）公司将严格履行在本次发行上市时已作出的关于股份回购、购回措施的相应承诺；（2）公司自愿接受中</p>	2023 年 05 月 18 日	作出承诺开始至承诺履行完毕	

			<p>中国证监会及证券交易所等证券监管机构对股份回购、购回预案的制定、实施等进行监督，并承担法律责任。在启动股份回购、购回措施的条件满足时，如果公司未采取上述股份回购、购回的具体措施的，公司承诺接受以下约束措施：①在中国证监会指定媒体上公开说明承诺未能履行、无法履行或无法按期履行的具体原因，并提出补充承诺或替代承诺，以尽可能保护投资者的权益。②因未能履行该项承诺造成投资者损失的，公司将依据证券监管部门或司法机关认定的方式及金额进行赔偿。</p>			
	蔡铁强、蔡演强、飞鱼电器、佛山鱼聚、珠海鱼池	其他承诺	<p>1、如证券监管机构或其他有权部门认定德尔玛发行申请文件存在虚假记载、误导性陈述或者重大遗漏，且该情形对判断德尔玛是否符合法律、法规、规范性文件规定的首次公开发行股票并上市的发行条件构成重大、实质影响的，则本公司承诺将极力督促德尔玛依法从投资者手中回购公司首次公开发行的全部新股。2、若中国证监会或其他有权部门认定招股说明书及其他信息披露材料所载之内容存在任何虚假记载、误导性陈述或者重大遗漏之情形，致使投资者在证券交易中遭受损失的，本公司将依据证券监管部门或司法机关认定的方式及金额进行赔偿。</p>	2023年05月18日	作出承诺开始至承诺履行完毕	
	发行人、蔡铁强、蔡演强、飞鱼电器、佛山鱼聚、珠海鱼池	其他承诺	<p>1、公司符合创业板上市发行条件，申请本次发行上市的相关申报文件（包括招股说明书及其他信息披露资料）所披露的信息真实、准确、完整，不存在任何以欺骗手段骗取发行注册的情况。2、如公司不符合发行上市条件，以欺骗手段骗取发行注册，本公司/本人/本企业将在中国证监会等有权部门确认后5个工作日内启动股份购回程序，购回本公司本次公开发行的全部新股，并承担与此相关的一切法律责任。具体购回措施如下：自证券监管机构或其他有权机关认定公司存在上述情形之日起5个工作日内，公司/本人/本企业制订股份回购方案并提交股东大会审议批准，经相关主管部门批准或备案，以可行的方式回购公司首次公开发行的全部新股，购回价格将以发行价为基础并参考相关市场因素确定。公司上市后发生派息、送股、资本公积转增股本等除权除息事项的，上述回购价格及回购数量做相应调整。</p>	2023年05月18日	作出承诺开始至承诺履行完毕	
	广东德尔玛科	其他	为确保公司本次发行股票摊薄即期	2023年05	作出承诺开	履行

	技股份有限公司	承诺	<p>回报事项的填补回报措施能够得到切实履行，根据有关法律、法规和规范性文件的规定，公司作出以下承诺：为降低本次发行上市摊薄即期回报的影响，公司拟通过坚持技术研发与产品创新、加强营销体系建设、提升经营管理效率、加强募集资金管理以及强化投资者回报机制等措施，提高销售收入，增厚未来收益，提升股东回报，以填补本次发行对即期回报的摊薄，具体如下：1、坚持技术研发与产品创新，持续完善知识产权保护体系公司将依托自身的技术研发能力，坚持自主研发与产品创新。公司未来将通过把握行业发展规律、加大研发投入、提升产品质量、优化产品结构等措施，持续巩固和提升公司的市场竞争优势。同时，公司将不断完善知识产权保护体系，针对核心技术成果在全球范围内申请专利保护，合理运用法律手段维护自主知识产权。2、加强内部控制和人才建设，全面提升经营管理效率公司已经建立并形成了较为完善的内部控制制度和管理体系，未来将进一步提高经营管理水平，持续修订、完善内部控制制度，控制经营管理风险，确保内控制度持续有效实施。同时，公司将加强预算管理，精细化管控费用支出，提升资金使用效率，实现降本增效。此外，公司将持续完善薪酬和激励机制，引进市场优秀人才，并最大限度地激发员工积极性，发挥员工的创造力和潜在动力。通过以上措施，公司将全面提升经营管理效率，促进长期稳定健康发展。3、加强募集资金管理，争取早日实现预期效益本次发行募集资金投资项目紧密围绕公司主营业务，符合国家相关产业政策，项目建成投产后有利于提升公司技术水平，扩大生产规模，提高市场份额，增强公司盈利能力、核心竞争力和可持续发展能力。本次发行完成后，公司将根据《中华人民共和国公司法》、《中华人民共和国证券法》等法律法规、《深圳证券交易所创业板股票上市规则》等深圳证券交易所的业务规则和《广东德尔玛科技股份有限公司募集资金专项存储及使用管理制度（草案）》的要求，严格管理募集资金使用，确保募集资金得到充分有效利用。同时，公司将按照承诺的募集资金的用途和金额，积极推进募集资金投资项目的建设 and 实施，尽快实现项目收益，</p>	月 18 日	始至承诺履行完毕	完毕
--	---------	----	--	--------	----------	----

			以维护公司全体股东的利益。本次发行募集资金到账后，公司将加快推进募集资金投资项目的投资和建设，充分调动公司研发、采购、生产及综合管理等各方面资源，及时、高效完成募投项目建设，保证各方面人员及时到位。通过全方位推动措施，争取募集资金投资项目早日达产并实现预期效益。4、完善利润分配政策，强化投资者回报机制公司为本次发行召开股东大会审议通过了《广东德尔玛科技股份有限公司章程（草案）》。此议案进一步明确和完善了公司利润分配的原则和方式，利润分配尤其是现金分红的具体条件、比例，股票股利的分配条件及比例，完善了公司利润分配的决策程序和机制以及利润分配政策调整的决策程序。同时，公司还制订了《广东德尔玛科技股份有限公司首次公开发行人民币普通股（A股）股票并在创业板上市后三年股东分红回报规划》，对本次发行后的利润分配政策进行了安排。公司将保持利润分配政策的连续性与稳定性，重视对投资者的合理投资回报，强化对投资者的权益保障，兼顾全体股东的整体利益及公司的可持续发展。			
	飞鱼电器、佛山鱼聚、珠海鱼池	其他承诺	1、本企业不会越权干预公司经营管理活动；2、本企业不会侵占公司利益，不会无偿或以不公平条件向其他单位或者个人输送利益，也不采取其他方式损害公司利益；3、自本承诺出具日至公司首次公开发行并上市实施完毕前，若中国证券监督管理委员会（以下简称“中国证监会”）或深圳证券交易所作出关于填补被摊薄即期回报措施及其他新的监管规定的，且上述承诺不能满足该等规定时，本企业届时将按照最新规定出具补充承诺；4、本企业将严格履行本企业作出的任何有关填补回报措施的承诺。如果本企业违反所作出的承诺或拒不履行承诺，将按照《关于首发及再融资、重大资产重组摊薄即期回报有关事项的指导意见》等相关规定履行解释、道歉等相应义务，并同意中国证券监督管理委员会、证券交易所等证券监管机构及自律机构依法作出的监管措施或自律监管。	2023年05月18日	作出承诺开始至承诺履行完毕	履行完毕
	谢军、纪建斌、毛卫、孙斐、孙秀云、AlexRishoej	其他承诺	1、本人不会无偿或以不公平条件向其他单位或者个人输送利益，也不采用其他方式损害公司利益；2、本人将对职务消费行为进行约束；3、本人不会动用公司资产从	2023年05月18日	作出承诺开始至承诺履行完毕	履行完毕

		<p>事与其履行职责无关的投资、消费活动；4、本人将在职责和权限范围内，全力促使发行人董事会或者提名与薪酬考核委员会制定的薪酬制度与发行人填补回报措施的执行情况相挂钩，并对发行人董事会和股东大会审议的相关议案投票赞成（如有表决权）；5、如果发行人拟实施股权激励，本人将在职责和权限范围内，全力促使发行人拟公布的公司股权激励的行权条件与公司填补回报措施的执行情况相挂钩；6、自本承诺出具日至公司首次公开发行并上市实施完毕前，若中国证券监督管理委员会（以下简称“中国证监会”）或深圳证券交易所作出关于填补回报措施及其承诺的其他新的监管规定的，且上述承诺不能满足该等规定时，本人承诺届时将按照最新规定出具补充承诺；7、本人将严格履行发行人制定的有关填补回报措施以及本人作出的任何有关填补回报措施的承诺，确保发行人填补回报措施能够得到切实履行。如果本人违反所作出的承诺或拒不履行承诺，将按照《关于首发及再融资、重大资产重组摊薄即期回报有关事项的指导意见》等相关规定履行解释、道歉等相应义务，并同意中国证监会、证券交易所等证券监管机构及自律机构依法作出的监管措施或自律监管措施；给发行人或者股东造成直接损失的，本人将依法承担相应补偿责任。</p>			
蔡铁强、蔡演强	其他承诺	<p>1、本人不会越权干预公司经营管理活动；2、本人不会侵占公司利益；3、本人不会无偿或以不公平条件向其他单位或者个人输送利益，也不采用其他方式损害公司利益；4、本人将对职务消费行为进行约束；5、本人不会动用公司资产从事与其履行职责无关的投资、消费活动；6、本人将在职责和权限范围内，全力促使发行人董事会或者提名与薪酬考核委员会制定的薪酬制度与发行人填补回报措施的执行情况相挂钩，并对发行人董事会和股东大会审议的相关议案投票赞成（如有表决权）；7、如果发行人拟实施股权激励，本人将在职责和权限范围内，全力促使发行人拟公布的公司股权激励的行权条件与公司填补回报措施的执行情况相挂钩；8、自本承诺出具日至公司首次公开发行并上市实施完毕前，若中国证券监督管理委员会（以下简称“中国证监会”）或深圳证券</p>	2023 年 05 月 18 日	作出承诺开始至承诺履行完毕	履行完毕

			交易所作出关于填补回报措施及其承诺的其他新的监管规定的，且上述承诺不能满足该等规定时，本人承诺届时将按照最新规定出具补充承诺。9、本人将严格履行发行人制定的有关填补回报措施以及本人作出的任何有关填补回报措施的承诺，确保发行人填补回报措施能够得到切实履行。如果本人违反所作出的承诺或拒不履行承诺，将按照《关于首发及再融资、重大资产重组摊薄即期回报有关事项的指导意见》等相关规定履行解释、道歉等相应义务，并同意中国证监会、证券交易所等证券监管机构及自律机构依法作出的监管措施或自律监管措施；给发行人或者股东造成损失的，本人将依法承担相应补偿责任。			
	广东德尔玛科技股份有限公司	其他承诺	<p>一、上市后利润分配政策本次发行上市后，本公司将严格按照有关法律、法规、规范性文件、公司上市的证券交易所业务规则等有关规定及上市后生效的《广东德尔玛科技股份有限公司章程（草案）》及本公司股东大会审议通过的其他规定所制定的利润分配政策履行公司利润分配决策程序并实施利润分配。（一）利润分配的期间间隔在有可供分配的利润的前提下，原则上公司应至少每年进行1次利润分配，于年度股东大会通过后2个月内进行；公司可以根据生产经营及资金需求状况实施中期现金利润分配，董事会可以根据公司的资金状况提议公司进行中期利润分配，并在股东大会通过后2个月内进行。</p> <p>（二）利润分配的方式公司可以采用现金、股票、现金与股票相结合或者法律法规允许的其他方式分配利润。其中，在利润分配方式的顺序上，现金分红优先于股票分配。具备现金分红条件的，公司应当优先采用现金分红进行利润分配。原则上每年度进行一次现金分红，公司董事会可以根据公司的盈利状况及资金需求状况提议公司进行中期现金分红。（三）现金分红的条件满足以下条件的，公司应该进行现金分配。在不满足以下条件的情况下，公司董事会可根据实际情况确定是否进行现金分配：（1）公司该年度实现的可分配利润（即公司弥补亏损、提取公积金后所余的税后利润）为正值、现金流充裕，实施现金分红不会影响公司后续持续经营；（2）公司累计可供分配的利润为正值；（3）审计机构对公</p>	2023年05月18日	作出承诺开始至承诺履行完毕	

		<p>司的该年度财务报告出具标准无保留意见的审计报告；（4）公司无重大投资计划或重大资金支出等事项发生（募集资金投资项目除外）。重大资金现金支出指：</p> <p>（1）公司未来 12 个月内拟实施对外投资、收购资产、购买设备、购买土地或其它交易事项的累计支出达到或超过公司最近一期经审计净资产的 50%；或（2）公司未来 12 个月内拟实施对外投资、收购资产、购买设备、购买土地或其它交易事项的累计支出达到或超过公司最近一期经审计总资产的 30%。</p> <p>（5）未出现公司股东大会审议通过确认的不适宜分配利润的其他特殊情况。（四）现金分红的比例在满足现金分红条件时，公司每年应当以现金形式分配的利润不少于当年实现的可供分配利润的 10%。公司制定分配方案时，应以母公司报表中可供分配利润为依据。同时，为避免出现超分配的情况，公司应以合并报表、母公司报表中可供分配利润孰低的原则来确定具体的利润分配总额和比例。公司以现金为对价，采用要约方式、集中竞价方式回购股份的，当年已实施的回购股份金额视同现金分红金额，纳入该年度现金分红的相关比例计算。</p> <p>（五）差异化现金分红政策董事会应当综合考虑所处行业特点、发展阶段、自身经营模式、盈利水平以及是否有重大资金支出安排等因素，区分下列情形，并按照公司章程规定的程序，提出差异化的现金分红政策：（1）公司发展阶段属成熟期且无重大资金支出安排的，进行利润分配时，现金分红在本次利润分配中所占比例最低应达到 80%；（2）公司发展阶段属成熟期且有重大资金支出安排的，进行利润分配时，现金分红在本次利润分配中所占比例最低应达到 40%；（3）公司发展阶段属成长期且有重大资金支出安排的，进行利润分配时，现金分红在本次利润分配中所占比例最低应达到 20%。公司发展阶段不易区分但有重大资金支出安排的，可以按照前项规定处理。公司将根据自身实际情况，并结合股东特别是中小股东和独立董事的意见，在上述利润分配政策规定的范围内制定或调整股东回报计划。</p> <p>（六）股票股利分配的条件公司可以根据年度的盈利情况及现金流状况，在保证最低现金分红比例和公司股本规模及股权结构合理的前提</p>			
--	--	---	--	--	--

		<p>下，注重股本扩张与业绩增长保持同步，在确保足额现金股利分配的前提下，公司可以另行采取股票股利分配的方式进行利润分配。公司采用股票股利进行利润分配的，应当以给予股东合理现金分红回报和维持适当股本规模为前提，并综合考虑公司成长性、每股净资产的摊薄等因素。</p> <p>二、利润分配政策的制定周期和相关决策机制</p> <p>（一）公司至少每三年重新审阅一次利润分配政策。在符合相关法律、法律和规范性文件的前提下，根据股东（特别是社会公众股东）、独立董事和监事的意见，对公司的利润分配政策作出适当且必要的修改，以确定该时段的股东回报计划。</p> <p>（二）公司每年利润分配的具体方案由公司董事会结合公司章程的规定、盈利情况、资金需求和股东回报规划提出、拟定。公司董事会应就利润分配方案的合理性进行充分讨论，认真研究和论证公司现金分红的时机、条件和最低比例、调整的条件及其决策程序要求等事宜，形成专项决议后提交股东大会审议。独立董事应当就利润分配方案发表明确意见。独立董事可以征集中小股东意见，提出分红提案，并直接提交董事会审议。</p> <p>（三）公司股东大会对现金分红的具体方案进行审议时，应当通过多种渠道主动与股东特别是中小股东进行沟通和交流，充分听取中小股东的意见和诉求，并及时答复中小股东关心的问题。分红预案应由出席股东大会的股东或股东代理人以所持表决权过半数通过。</p> <p>（四）在符合条件的情形下，公司无法按照既定的现金分红政策或最低现金分红比例确定当年利润分配方案的，应当在年度报告中披露具体原因以及独立董事的明确意见，公司当年利润分配方案应当经出席股东大会的股东所持表决权的 2/3 以上通过。</p> <p>（五）股东大会审议时，应当为投资者提供网络投票便利条件。</p> <p>（六）监事会应对董事会和管理层执行公司利润分配政策和股东回报规划的情况及决策程序进行监督，并应对年度内盈利但未提出利润分配方式，就相关政策、规划执行情况发表专项说明和意见。</p> <p>三、利润分配政策的信息披露</p> <p>公司应在年度报告中详细披露现金分红政策的制定及执行情况，说明是否符合公司章程的规定或者股东大会决议的要求；分红标准和比例是否明确和清晰；相关的决策程</p>			
--	--	---	--	--	--

		<p>序和机制是否完备；独立董事是否履职尽责并发挥了应有的作用；中小股东是否有充分表达意见和诉求的机会，中小股东的合法权益是否得到充分保护等。如涉及现金分红政策进行调整或变更的，还要详细说明调整或变更的条件和程序是否合规和透明等。四、股份回购和股份购回的情形公司在下列情况下，可以对公司的股份回购或购回：</p> <p>（一）减少公司注册资本；</p> <p>（二）与持有公司股份的其他公司合并；（三）将股份用于员工持股计划或者股权激励；（四）股东因对股东大会作出的公司合并、分立决议持异议，要求公司收购其股份的；（五）将股份用于转换上市公司发行的可转换为股票的公司债券；（六）为维护公司价值及股东权益所必需；（七）法律、行政法规许可的其他情况。五、股份回购和股份购回的方式股份回购和股份购回可以选择下列方式之一进行：</p> <p>（一）交易所集中竞价交易方式；</p> <p>（二）要约方式；（三）中国证监会认可的其他方式。公司因第四条第（三）项、第（五）项、第（六）项规定的情形收购公司股份的，应当通过公开的集中交易方式进行。公司因第四条第（一）项、第（二）项规定的情形收购公司股份的，应当经股东大会决议；公司因第四条第（三）项、第（五）项、第（六）项规定的情形收购公司股份的，可以依照公司章程的规定或者股东大会的授权，经三分之二以上董事出席的董事会会议决议。公司依照第四条规定收购公司股份后，属于第四条第（一）项情形的，应当自收购之日起十日内注销；属于第四条第（二）项、第（四）项情形的，应当在六个月内转让或者注销；属于第四条第（三）项、第（五）项、第（六）项情形的，公司合计持有的公司股份数不得超过公司已发行股份总额的百分之十，并应当在三年内转让或者注销。</p>			
<p>广东德尔玛科技股份有限公司</p>	<p>其他承诺</p>	<p>1、本公司将严格履行在发行人本次发行上市过程中所作出的全部公开承诺事项（以下简称“承诺事项”）中的各项义务和责任。2、若本公司非因不可抗力原因导致未能完全且有效地履行前述承诺事项中的各项义务或责任，则本公司将在股东大会及符合国务院证券监督管理机构规定条件的媒体上公开说明并向投资者道歉，披露承诺事项</p>	<p>2023 年 05 月 18 日</p>	<p>作出承诺开始至承诺履行完毕</p>	

			未能履行原因，提出补充承诺或替代承诺方案，并议案承担相关法律责任，承担相应赔偿义务。股东及社会公众投资者有权通过法律救济途径要求本公司履行承诺。3、在本公司完全消除未履行相关承诺事项所有不利影响之前，公司不得以任何形式向对该等未履行承诺的行为负有个人责任的董事、监事、高级管理人员增加薪资或津贴。			
	蔡铁强、蔡演强、飞鱼电器、佛山鱼聚、珠海鱼池、上海磐茂、谢军、纪建斌、毛卫、孙斐、孙秀云、AlexRishoej、谭玉珍（任期届满离任）、张春雨（任期届满离任）、莫蕴诗（任期届满离任）	其他承诺	<p>1、本人/本企业将严格履行在发行人本次发行上市过程中所作出的全部公开承诺事项（以下简称“承诺事项”）中的各项义务和责任。</p> <p>2、若本人/本企业非因不可抗力原因导致未能完全且有效地履行前述承诺事项中的各项义务或责任，则本人/本企业承诺将视具体情况采取以下一项或多项措施予以约束：</p> <p>（1）在发行人股东大会及符合国务院证券监督管理机构规定条件的媒体上公开说明未能完全且有效履行承诺事项的原因并向股东和社会公众投资者道歉；（2）以自有资金补偿公众投资者因依赖相关承诺实施交易而遭受的直接损失，补偿金额依据本人/本企业与投资者协商确定的金额，或证券监督管理部门、司法机关认定的方式或金额确定。如果本人/本企业未承担前述赔偿责任，本人/本企业将不直接或间接收取发行人所分配之红利或派发之红股；（3）本人/本企业直接或间接方式持有的发行人股份的锁定期除被强制执行、上市公司重组、为履行保护投资者利益承诺等必须转让的情形外，自动延长至本人/本企业完全消除因本人/本企业未履行相关承诺事项所导致的所有不利影响之日；3、如本人/本企业因不可抗力原因导致未能充分且有效履行公开承诺事项的，在不可抗力原因消除后，本人/本企业应在发行人股东大会及符合国务院证券监督管理机构规定条件的媒体上公开说明造成本人/本企业未能充分且有效履行承诺事项的不可抗力的具体情况，并向发行人股东和社会公众投资者致歉。同时，本人/本企业应尽快研究将投资者利益损失降低到最小的处理方案，尽可能地保护发行人投资者的利益。本人/本企业还应说明原有承诺在不可抗力消除后是否继续实施，如不继续实施的，本人/本企业应根据实际情况提出新的承诺。</p>	2023年05月18日	作出承诺开始至承诺履行完毕	
	蔡铁强、蔡演强、飞鱼电	其他承诺	蔡铁强、蔡演强、飞鱼电器、佛山鱼聚、珠海鱼池、上海磐茂、谢	2023年05月18日	作出承诺开始至承诺履	

	<p>器、佛山鱼聚、珠海鱼池、上海磐茂、谢军、纪建斌、毛卫、孙斐、孙秀云、Alex Rishoej、谭玉珍、张春雨、莫蕴诗</p>	<p>军、纪建斌、毛卫、孙斐、孙秀云、Alex Rishoej、谭玉珍、张春雨、莫蕴诗承诺： “1、本人/本企业将严格履行在发行人本次发行上市过程中所作出的全部公开承诺事项（以下简称“承诺事项”）中的各项义务和责任。 2、若本人/本企业非因不可抗力原因导致未能完全且有效地履行前述承诺事项中的各项义务或责任，则本人/本企业承诺将视具体情况采取以下一项或多项措施予以约束： （1）在发行人股东大会及符合国务院证券监督管理机构规定条件的媒体上公开说明未能完全且有效履行承诺事项的原因并向股东和社会公众投资者道歉； （2）以自有资金补偿公众投资者因依赖相关承诺实施交易而遭受的直接损失，补偿金额依据本人/本企业与投资者协商确定的金额，或证券监督管理部门、司法机关认定的方式或金额确定。如果本人/本企业未承担前述赔偿责任，本人/本企业将不直接或间接收取发行人所分配之红利或派发之红股； （3）本人/本企业直接或间接方式持有的发行人股份的锁定期除被强制执行、上市公司重组、为履行保护投资者利益承诺等必须转让的情形外，自动延长至本人/本企业完全消除因本人/本企业未履行相关承诺事项所导致的所有不利影响之日； 3、如本人/本企业因不可抗力原因导致未能充分且有效履行公开承诺事项的，在不可抗力原因消除后，本人/本企业应在发行人股东大会及符合国务院证券监督管理机构规定条件的媒体上公开说明造成本人/本企业未能充分且有效履行承诺事项的不可抗力的具体情况，并向发行人股东和社会公众投资者致歉。同时，本人/本企业应尽快研究将投资者利益损失降低到最小的处理方案，尽可能地保护发行人投资者的利益。本人/本企业还应说明原有承诺在不可抗力消除后是否继续实施，如不继续实施的，本人/本企业应根据实际情况提出新的承诺。”</p>		<p>行完毕</p>	
<p>承诺是否按时履行</p>	<p>是</p>				
<p>如承诺超期未履行完毕的，应当详细说明</p>	<p>不适用</p>				

未完成履行的 具体原因及下 一步的工作计 划	
---------------------------------	--

2、公司资产或项目存在盈利预测，且报告期仍处在盈利预测期间，公司就资产或项目达到原盈利预测及其原因做出说明

适用 不适用

二、控股股东及其他关联方对上市公司的非经营性占用资金情况

适用 不适用

公司报告期不存在控股股东及其他关联方对上市公司的非经营性占用资金。

三、违规对外担保情况

适用 不适用

公司报告期无违规对外担保情况。

四、董事会对最近一期“非标准审计报告”相关情况的说明

适用 不适用

五、董事会、监事会、独立董事（如有）对会计师事务所本报告期“非标准审计报告”的说明

适用 不适用

六、董事会关于报告期会计政策、会计估计变更或重大会计差错更正的说明

适用 不适用

企业会计准则变化引起的会计政策变更

公司自 2023 年 1 月 1 日起执行财政部颁布的《企业会计准则解释第 16 号》“关于单项交易产生的资产和负债相关的递延所得税不适用初始确认豁免的会计处理”规定，该项会计政策变更对公司财务报表无影响。

七、与上年度财务报告相比，合并报表范围发生变化的情况说明

适用 不适用

1. 合并范围增加

公司名称	股权取得方式	股权取得时点	出资额	出资比例
广东运护盾健康科技有限公司	设立	2023/8/1	CNY 4,850,000.00	97.00%

公司名称	股权取得方式	股权取得时点	出资额	出资比例
AQUASHIELD TURKEY LIMITED SIRKETI	设立	2023/12/8	TRY 64,000.00	80.00%
佛山市健护盾丽网络销售有限公司	设立	2023/7/25		90.00%
佛山市健护盾趣品牌营销有限公司	设立	2023/7/25		90.00%
佛山市健护盾乐商业服务有限公司	设立	2023/7/26		90.00%
佛山市健护盾顺信息咨询有限公司	设立	2023/7/26		90.00%

2. 合并范围减少

公司名称	股权处置方式	股权处置时点	处置日净资产	期初至处置日净利润
佛山市大自然饰万家家居科技有限公司	注销	2023/12/6	7,478,804.47	-575,652.47

八、聘任、解聘会计师事务所情况

现聘任的会计师事务所

境内会计师事务所名称	天健会计师事务所（特殊普通合伙）
境内会计师事务所报酬（万元）	160
境内会计师事务所审计服务的连续年限	4年
境内会计师事务所注册会计师姓名	彭宗显、林湧红
境内会计师事务所注册会计师审计服务的连续年限	彭宗显4年、林湧红1年

是否改聘会计师事务所

是 否

聘请内部控制审计会计师事务所、财务顾问或保荐人情况

适用 不适用

九、年度报告披露后面临退市情况

适用 不适用

十、破产重整相关事项

适用 不适用

公司报告期末未发生破产重整相关事项。

十一、重大诉讼、仲裁事项

适用 不适用

诉讼(仲裁)基本情况	涉案金额(万元)	是否形成预计负债	诉讼(仲裁)进展	诉讼(仲裁)审理结果及影响	诉讼(仲裁)判决执行情况	披露日期	披露索引
未达到重大的其他诉讼、仲	2,305.35	否	已结案	公司胜诉或者与对方和解,或者公司	部分案件无需公司履行,其余案件公司均		

裁事项汇总				承担部分义务或者对方撤回起诉或者对方被驳回	已履行完毕		
未达到重大的其他诉讼、仲裁事项汇总	634.48	否	处于审理阶段或者强制执行阶段（公司为申请执行人）				

十二、处罚及整改情况

适用 不适用

公司报告期不存在处罚及整改情况。

十三、公司及其控股股东、实际控制人的诚信状况

适用 不适用

十四、重大关联交易

1、与日常经营相关的关联交易

适用 不适用

公司报告期未发生与日常经营相关的关联交易。

2、资产或股权收购、出售发生的关联交易

适用 不适用

公司报告期未发生资产或股权收购、出售的关联交易。

3、共同对外投资的关联交易

适用 不适用

共同投资方	关联关系	被投资企业的名称	被投资企业的主营业务	被投资企业的注册资本	被投资企业的总资产（万元）	被投资企业的净资产（万元）	被投资企业的净利润（万元）
Alex Rishoej	关联自然人	广东运护盾健康科技有限公司	家用电器的研发与销售	500 万元	83.73	66.84	-33.16
被投资企业的重大在建项目的进展情况（如有）		无					

4、关联债权债务往来

适用 不适用

公司报告期不存在关联债权债务往来。

5、与存在关联关系的财务公司的往来情况

适用 不适用

公司与存在关联关系的财务公司与关联方之间不存在存款、贷款、授信或其他金融业务。

6、公司控股的财务公司与关联方的往来情况

适用 不适用

公司控股的财务公司与关联方之间不存在存款、贷款、授信或其他金融业务。

7、其他重大关联交易

适用 不适用

本公司及子公司作为被担保方

担保方	担保金额	担保起始日	担保到期日	担保是否已经履行完毕
佛山市飞鱼电器科技有限公司	44,668,966.03	2023/7/7	2024/1/7	否
佛山市飞鱼电器科技有限公司	262,269.40	2023/7/11	2024/1/11	否
佛山市飞鱼电器科技有限公司	110,738.08	2023/7/13	2024/1/13	否
佛山市飞鱼电器科技有限公司	26,072,299.93	2023/8/24	2024/2/24	否
佛山市飞鱼电器科技有限公司	293,700.00	2023/9/5	2024/3/5	否
佛山市飞鱼电器科技有限公司	31,109,224.52	2023/10/7	2024/4/7	否
佛山市飞鱼电器科技有限公司	20,707,414.81	2023/10/9	2024/4/9	否
佛山市飞鱼电器科技有限公司	150,559.00	2023/10/9	2024/1/8	否
佛山市飞鱼电器科技有限公司	10,402,900.71	2023/10/10	2024/4/10	否
佛山市飞鱼电器科技有限公司	18,168,934.22	2023/10/26	2024/4/26	否
佛山市飞鱼电器科技有限公司	55,688.00	2023/10/26	2024/1/19	否
佛山市飞鱼电器科技有限公司	310,550.76	2023/10/26	2024/1/23	否
佛山市飞鱼电器科技有限公司	75,032.90	2023/11/24	2024/2/20	否
佛山市飞鱼电器科技有限公司	57,594.24	2023/11/24	2024/2/23	否
佛山市飞鱼电器科技有限公司	53,130,245.31	2023/11/29	2024/5/28	否
佛山市飞鱼电器科技有限公司	252,351.46	2023/12/26	2024/3/20	否
佛山市飞鱼电器科技有限公司	81,810.00	2023/12/26	2024/3/21	否
佛山市飞鱼电器科技有限公司	3,398,832.00	2023/12/27	2024/6/21	否
佛山市飞鱼电器科技有限公司	36,029,288.25	2023/12/28	2024/6/28	否

重大关联交易临时报告披露网站相关查询

临时公告名称	临时公告披露日期	临时公告披露网站名称
德尔玛：关于对外投资暨关联交易的公告	2023年07月27日	巨潮资讯网
德尔玛：关于公司接受关联方担保暨关联交易的公告	2023年08月29日	巨潮资讯网

十五、重大合同及其履行情况

1、托管、承包、租赁事项情况

(1) 托管情况

适用 不适用

公司报告期不存在托管情况。

(2) 承包情况

适用 不适用

公司报告期不存在承包情况。

(3) 租赁情况

适用 不适用

租赁情况说明

本报告期，公司及主要子公司租赁车间及办公用房，用于日常生产经营。2023 年度，使用权资产累计折旧、相关未确认融资费摊销以及其他租赁费用支出等共计减少公司本报告期利润总额 2,352.04 万元。

为公司带来的损益达到公司报告期利润总额 10%以上的项目

适用 不适用

出租方名称	租赁方名称	租赁资产情况	租赁资产涉及金额（万元）	租赁起始日	租赁终止日	租赁收益（万元）	租赁收益确定依据	租赁收益对公司影响	是否关联交易	关联关系
佛山市顺德区俊嘉华彦投资有限公司	德尔玛、广东水护盾健康科技有限公司、上海水护盾、佛山市沃德沃特环保科技有限公司	租赁面积为厂房和检测车间面积合计 25,321.715 m ² ，空地面积 6,270 m ²	501.17	2020 年 06 月 01 日	2024 年 06 月 30 日	-869.81	双方根据周边办公楼的市场价格协商确定	增加公司成本费用	否	不适用
佛山市顺德区俊嘉华彦投资有限公司	佛山市沃德沃特环保科技有限公司	租赁面积为 2449.5 m ²		2022 年 12 月 01 日	2023 年 12 月 31 日	-41.22	双方根据周边办公楼的市场价格协商确定	增加公司成本费用	否	不适用
长沙平安财富	德尔玛禾米	租赁面积为	985.18	2023 年 03 月 16 日	2028 年 03 月 15 日	-241.25	双方根据周边	增加公司成本费用	否	不适用

中心有限公司		3745.69 m ²		日	日		办公楼 的市场 价格协 商确定			
--------	--	---------------------------	--	---	---	--	--------------------------	--	--	--

2、重大担保

适用 不适用

单位：万元

公司及其子公司对外担保情况（不包括对子公司的担保）										
担保对象名称	担保额度相关公告披露日期	担保额度	实际发生日期	实际担保金额	担保类型	担保物（如有）	反担保情况（如有）	担保期	是否履行完毕	是否为关联方担保
公司对子公司的担保情况										
担保对象名称	担保额度相关公告披露日期	担保额度	实际发生日期	实际担保金额	担保类型	担保物（如有）	反担保情况（如有）	担保期	是否履行完毕	是否为关联方担保
上海水护盾健康科技有限公司		22,600	2021年04月28日	22,600		详见注释 ¹		2021/4/28-2026/10/28	否	否
广东水护盾健康科技有限公司		22,600	2021年04月28日	22,600		详见注释 ²		2021/4/28-2026/10/28	否	否
广东薇妍科技有限公司		3,000	2021年04月28日	3,000	抵押	房屋建筑物		2021/4/28-2023/10/28	是	否
佛山市电鱼科技有限公司		16,660	2021年04月28日	16,660	抵押	房屋建筑物		2021/4/28-2023/10/28	是	否
佛山市飞鱼品牌营销有限公司		3,000	2021年04月28日	3,000	抵押	房屋建筑物		2021/4/28-2023/10/28	是	否
德尔玛健康		80,000						/		否
德尔玛健康		86,000	2022年04月01日	86,000	抵押	土地使用权		2022/4/1-2023/12/26	是	否
德尔玛健康		4,670	2022年12月07日	4,232				2022/12/7-2023/9/30	是	否
上海水护盾健		5,000	2023年02月28日	5,000				2023/2/28-	否	否

康科技有限公司			日					2024/2/27		
广东水护盾健康科技有限公司		2,000	2023年05月17日	2,000				2023/5/17-2023/8/22	是	否
佛山市飞鱼品牌营销有限公司		1,000						/		否
广东水护盾健康科技有限公司		5,000	2023年10月25日	5,000				2023/10/25-2024/10/24	否	否
广东水护盾健康科技有限公司		5,000						/		否
广东水护盾健康科技有限公司		5,000						/		否
上海水护盾健康科技有限公司		5,000						/		否
香港水护盾健康科技有限公司		2,000						/		否
上海水护盾健康科技有限公司		5,000						/		否
德尔玛健康	2023年08月29日	1,500	2023年09月27日	1,500			公司为子公司建设项目工程提供担保的担保公司提供1,500万元反担保	2023/9/27-2024/12/31	否	否
报告期内审批对子公司担保额度合计(B1)		1,500		报告期内对子公司担保实际发生额合计(B2)		13,500				

报告期末已审批的对子公司担保额度合计 (B3)	159,700	报告期末对子公司实际担保余额合计 (B4)	56,700							
子公司对子公司的担保情况										
担保对象名称	担保额度相关公告披露日期	担保额度	实际发生日期	实际担保金额	担保类型	担保物 (如有)	反担保情况 (如有)	担保期	是否履行完毕	是否为关联方担保
公司担保总额 (即前三大项的合计)										
报告期内审批担保额度合计 (A1+B1+C1)	1,500	报告期内担保实际发生额合计 (A2+B2+C2)	13,500							
报告期末已审批的担保额度合计 (A3+B3+C3)	159,700	报告期末实际担保余额合计 (A4+B4+C4)	56,700							
实际担保总额 (即 A4+B4+C4) 占公司净资产的比例	20.31%									
其中:										
为股东、实际控制人及其关联方提供担保的余额 (D)	0									
直接或间接为资产负债率超过 70% 的被担保对象提供的债务担保余额 (E)	29,100									
担保总额超过净资产 50% 部分的金额 (F)	32,093.27									
上述三项担保金额合计 (D+E+F)	61,193.27									

注: 1 于 2023/10/26 解除抵押物 (粤房地权证佛字第 0314072936 号、粤房地权证佛字第 0314072937 号)

2 于 2023/10/26 解除抵押物 (粤房地权证佛字第 0314072936 号、粤房地权证佛字第 0314072937 号)

采用复合方式担保的具体情况说明

无

3、委托他人进行现金资产管理情况

(1) 委托理财情况

适用 不适用

报告期内委托理财概况

单位: 万元

具体类型	委托理财的资金来源	委托理财发生额	未到期余额	逾期未收回的金额	逾期未收回理财已计提减值金额
银行理财产品	自有资金	49,600	23,000	0	0
券商理财产品	自有资金	1,600	1,500	0	0
合计		51,200	24,500	0	0

单项金额重大或安全性较低、流动性较差的高风险委托理财具体情况

适用 不适用

委托理财出现预期无法收回本金或存在其他可能导致减值的情形

适用 不适用

(2) 委托贷款情况

适用 不适用

公司报告期不存在委托贷款。

4、其他重大合同

适用 不适用

公司报告期不存在其他重大合同。

十六、其他重大事项的说明

适用 不适用

2018年6月，上海水护盾、皇家飞利浦等相关方签署《飞利浦商标许可协议》，公司获得皇家飞利浦就其飞利浦商标在净水器、饮水机、滤芯、热水器等品类的授权，后协议相关方通过签署《商标许可协议修正案》作为《飞利浦商标许可协议》的补充协议，公司陆续获得坐便器、水龙头、淋浴器、电子干手器和毛巾器、便携按摩器等新增品类。

2021年2月，上海水护盾、皇家飞利浦等相关方签署《商标许可协议修正案》，在授权品类中新增按摩产品，并陆续签署了《商标许可协议修正案》，对飞利浦商标整体授权的被许可主体等相关内容进一步补充约定。上述《商标许可协议修正案》均为《飞利浦商标许可协议》的组成部分及后续更新，构成了《飞利浦商标许可协议》的一部分。

2023年7月，上海水护盾、皇家飞利浦等相关方签署《关于健康运动类产品的飞利浦商标许可补充协议》，根据协议规定的条款，飞利浦同意授予上海水护盾在大中华区使用 PHILIPS 商标开展健身器材相关产品的业务。详见巨潮资讯网：《关于签署品类授权许可协议的公告》（公告编号：2023-013）。

十七、公司子公司重大事项

适用 不适用

2020年10月15日，公司召开董事会和股东大会，审议通过了《关于在上海水护盾健康科技有限公司及香港水护盾健康科技有限公司实施员工期权激励的议案》；上海水护盾与香港水护盾分别召开董事会，审议通过了上述议案。

报告期内，根据《上海水护盾期权激励计划》和《香港水护盾期权激励计划》的规定，本次期权激励的可行权比例将参考上海水护盾和香港水护盾 2019 年至 2022 年的经营业绩予以确定。根据天健出具的《关于上海水护盾健康科技有限公司及香港水护盾健康科技有限公司业绩指标完成情况的鉴证报告》，上海水护盾和香港水护盾于考核期内的业绩未达成，期权未达成行权条件，终止实施，上述事项已经上海水护盾和香港水护盾董事会审议。具体可参考公司招股说明书。

第七节 股份变动及股东情况

一、股份变动情况

1、股份变动情况

单位：股

	本次变动前		本次变动增减（+，-）					本次变动后	
	数量	比例	发行新股	送股	公积金转股	其他	小计	数量	比例
一、有限售条件股份	369,250,000	100.00%	2,128,291	0	0	0	2,128,291	371,378,291	80.46%
1、国家持股	0	0.00%	0	0	0	0	0	0	0.00%
2、国有法人持股	0	0.00%	0	0	0	0	0	0	0.00%
3、其他内资持股	240,415,000	65.11%	0	0	0	0	0	240,415,000	52.09%
其中：境内法人持股	197,977,500	53.62%	0	0	0	0	0	197,977,500	42.90%
境内自然人持股	42,437,500	11.49%	0	0	0	0	0	42,437,500	9.19%
4、外资持股	22,166,550	6.00%	0	0	0	0	0	22,166,550	4.80%
其中：境外法人持股	22,166,550	6.00%	0	0	0	0	0	22,166,550	4.80%
境外自然人持股	0	0.00%	0	0	0	0	0	0	0.00%
5、基金理财产品等	106,668,450	28.89%	2,128,291	0	0	0	2,128,291	108,796,741	23.57%
二、无限售条件股份	0	0.00%	90,184,209	0	0	0	90,184,209	90,184,209	19.54%
1、人民币普通股	0	0.00%	90,184,209	0	0	0	90,184,209	90,184,209	19.54%
2、境内上市的外资股	0	0.00%	0	0	0	0	0	0	0.00%
3、境外上市的外资股	0	0.00%	0	0	0	0	0	0	0.00%
4、其他	0	0.00%	0	0	0	0	0	0	0.00%
三、股份总数	369,250,000	100.00%	92,312,500	0	0	0	92,312,500	461,562,500	100.00%

股份变动的的原因

适用 不适用

经中国证券监督管理委员会《关于同意广东德尔玛科技股份有限公司首次公开发行股票注册的批复》（证监许可〔2023〕529号）同意注册，公司获准向社会公开发行人民币普通股（A股）9,231.25万股，本次发行完成后，公司注册资本由36,925万元变更为46,156.25万元，股份总数由36,925.0000万股变更为46,156.2500万股。经深圳证券交易所批准，公司于2023年5月18日在创业板上市。

股份变动的批准情况

适用 不适用

经中国证券监督管理委员会《关于同意广东德尔玛科技股份有限公司首次公开发行股票注册的批复》（证监许可〔2023〕529号）同意注册，公司获准向社会公开发行人民币普通股（A股）9,231.25万股，本次发行完成后，公司注册资本由36,925万元变更为46,156.25万元，股份总数由36,925.0000万股变更为46,156.2500万股。经深圳证券交易所批准，公司于2023年5月18日在创业板上市。

股份变动的过户情况

适用 不适用

报告期内，中国证券登记结算有限责任公司深圳分公司为公司首次公开发行的92,312,500股及公开发行前的股份369,250,000股办理了股份登记手续，登记股份总量为461,562,500股。

股份变动对最近一年和最近一期基本每股收益和稀释每股收益、归属于公司普通股股东的每股净资产等财务指标的影响

适用 不适用

报告期内公司首次公开发行新股，股本总额从36,925万股增加至46,156.25万股，按最新股本计算，公司2023年期末基本每股收益和稀释每股收益为0.26元/股，报告期末归属于上市公司股东的每股净资产为6.05元。

公司认为必要或证券监管机构要求披露的其他内容

适用 不适用

2、限售股份变动情况

适用 不适用

单位：股

股东名称	期初限售股数	本期增加限售股数	本期解除限售股数	期末限售股数	限售原因	解除限售日期
佛山市飞鱼电器科技有限公司	136,500,000			136,500,000	首发前限售股	2026年11月18日
磐茂（上海）投资中心（有限合伙）	87,500,000			87,500,000	首发前限售股	2024年5月18日
蔡演强	31,937,500			31,937,500	首发前限售股	2026年11月18日
佛山市鱼聚商业管理合伙企业（有限合伙）	26,250,000			26,250,000	首发前限售股	2026年11月18日
歐之智有限公司	14,000,000			14,000,000	首发前限售股	2024年5月18日
董海锋	10,500,000			10,500,000	首发前限售股	2024年5月18日
珠海金镒铭股权	10,500,000			10,500,000	首发前限售股	2024年5月

投资基金合伙企业（有限合伙）						18 日
天津金米投资合伙企业（有限合伙）	8,750,000			8,750,000	首发前限售股	2024 年 5 月 18 日
珠海科嘉投资中心（有限合伙）	8,166,550			8,166,550	首发前限售股	2024 年 5 月 18 日
Generation Nu HK Investment Limited	8,166,550			8,166,550	首发前限售股	2024 年 5 月 18 日
网下发行股份限售部分		5,649,666	5,649,666		网下发行股份解除限售	2023 年 11 月 27 日
首发前限售股	26,979,400			26,979,400	首发前限售股	2024 年 5 月 18 日
首次公开发行战略配售限售股		2,128,291		2,128,291	战略配售限售股	2024 年 5 月 18 日
合计	369,250,000	7,777,957	5,649,666	371,378,291	--	--

二、证券发行与上市情况

1、报告期内证券发行（不含优先股）情况

适用 不适用

股票及其衍生证券名称	发行日期	发行价格（或利率）	发行数量	上市日期	获准上市交易数量	交易终止日期	披露索引	披露日期
股票类								
德尔玛	2023 年 05 月 18 日	14.81 元/股	92,312,500	2023 年 05 月 18 日	92,312,500		巨潮资讯网（www.cninfo.com.cn）《首次公开发行股票并在创业板上市之上市公告书》	2023 年 05 月 17 日
可转换公司债券、分离交易的可转换公司债券、公司债类								
其他衍生证券类								

报告期内证券发行（不含优先股）情况的说明

经中国证券监督管理委员会《关于同意广东德尔玛科技股份有限公司首次公开发行股票注册的批复》（证监许可〔2023〕529 号）同意注册，公司获准向社会公开发行人民币普通股（A 股）9,231.25 万股，本次发行完成后，公司注册资本由 36,925 万元变更为 46,156.25 万元，股份总数由 36,925.0000 万股变更为 46,156.2500 万股，公司类型由“股份有限公司（非上市）”变更为“股份有限公司（上市）”。

2、公司股份总数及股东结构的变动、公司资产和负债结构的变动情况说明

适用 不适用

经中国证券监督管理委员会《关于同意广东德尔玛科技股份有限公司首次公开发行股票注册的批复》（证监许可〔2023〕529 号）同意注册，公司获准向社会公开发行人民币普通股（A 股）9,231.25 万股，

本次发行完成后，公司注册资本由 36,925 万元变更为 46,156.25 万元，股份总数由 36,925.0000 万股变更为 46,156.2500 万股。

3、现存的内部职工股情况

适用 不适用

三、股东和实际控制人情况

1、公司股东数量及持股情况

单位：股

报告期末普通股股东总数	26,804	年度报告披露日前上一月末普通股股东总数	25,718	报告期末表决权恢复的优先股股东总数（如有）（参见注 9）	0	年度报告披露日前上一月末表决权恢复的优先股股东总数（如有）（参见注 9）	0	持有特别表决权股份的股东总数（如有）	0
持股 5%以上的股东或前 10 名股东持股情况（不含通过转融通出借股份）									
股东名称	股东性质	持股比例	报告期末持股数量	报告期内增减变动情况	持有有限售条件的股份数量	持有无限售条件的股份数量	质押、标记或冻结情况		
							股份状态	数量	
佛山市飞鱼电器科技有限公司	境内非国有法人	29.57%	136,500,000.00	0	136,500,000.00	0	无	0	
磐茂（上海）投资中心（有限合伙）	其他	18.96%	87,500,000.00	0	87,500,000.00	0	无	0	
蔡演强	境内自然人	6.92%	31,937,500.00	0	31,937,500.00	0	无	0	
佛山市鱼聚商业管理合伙企业（有限合伙）	境内非国有法人	5.69%	26,250,000.00	0	26,250,000.00	0	无	0	
歐之智有限公司	境外法人	3.03%	14,000,000.00	0	14,000,000.00	0	无	0	
董海锋	境内自然人	2.27%	10,500,000.00	0	10,500,000.00	0	无	0	
珠海金镓铭股权投资基金合伙企业（有限合伙）	境内非国有法人	2.27%	10,500,000.00	0	10,500,000.00	0	无	0	
天津金米投资合伙企业（有	境内非国有法人	1.90%	8,750,000.00	0	8,750,000.00	0	无	0	

限合伙)								
珠海科嘉投资中心(有限合伙)	境内非国有法人	1.77%	8,166,550.00	0	8,166,550.00	0	无	0
Generation Nu HK Investment Limited	境外法人	1.77%	8,166,550.00	0	8,166,550.00	0	无	0
战略投资者或一般法人因配售新股成为前 10 名股东的情况(如有)(参见注 4)	不适用							
上述股东关联关系或一致行动的说明	上述股东飞鱼电器直接持有公司股份,佛山鱼聚直接持有公司股份,前述两家股东均系公司实际控制人蔡铁强控制的企业;此外,蔡演强系蔡铁强之兄弟,为蔡铁强的一致行动人。除此之外,未知上述其他前 10 名股东之间是否存在关联关系或一致行动。							
上述股东涉及委托/受托表决权、放弃表决权情况的说明	无							
前 10 名股东中存在回购专户的特别说明(如有)(参见注 10)	无							
前 10 名无限售条件股东持股情况								
股东名称	报告期末持有无限售条件股份数量	股份种类						
		股份种类	数量					
何文钜	1,270,000	人民币普通股	1,270,000					
中国银行股份有限公司-广发中证养老产业指数型发起式证券投资基金	1,202,129	人民币普通股	1,202,129					
江泳霞	1,098,300	人民币普通股	1,098,300					
香港中央结算有限公司	1,025,004	人民币普通股	1,025,004					
#王云芳	800,161	人民币普通股	800,161					
#陈峰	705,000	人民币普通股	705,000					
#黄瑜珊	488,600	人民币普通股	488,600					
#何旺银	470,755	人民币普通股	470,755					
蔡必占	413,199	人民币普通股	413,199					
李华	400,000	人民币普通股	400,000					
前 10 名无限售流通股股东之间,以及前 10 名无限售流通股股东和前 10 名股东之间关联关系或一致行动的说明	不适用							
参与融资融券业务股东情况说明(如有)(参见注 5)	股东#王云芳通过普通证券账户持有数量为 260,500 股,通过投资者信用证券账户持有数量为 539,661,合计持有公司股份数量 800,161 股;#陈峰通过普通证券账户持有数量为 140,000 股,通过投资者信用证券账户持有数量为 565,000,合计持有公司股份数量 705,000 股;#黄瑜珊通过普通证券账户持有数量为 0 股,通过投资者信用证券账户持有数量为 488,600 股,合计持有公司股份 488,600 股;#何旺银,通过普通证券账户持有数量为 17,800 股,通过投资者信用证券账户							

持有数量为 452,955 股，合计持有公司股份数量 470,755 股。

前十名股东参与转融通业务出借股份情况

适用 不适用

前十名股东较上期发生变化

适用 不适用

公司是否具有表决权差异安排

适用 不适用

公司前 10 名普通股股东、前 10 名无限售条件普通股股东在报告期内是否进行约定购回交易

是 否

公司前 10 名普通股股东、前 10 名无限售条件普通股股东在报告期内未进行约定购回交易。

2、公司控股股东情况

控股股东性质：自然人控股

控股股东类型：法人

控股股东名称	法定代表人/ 单位负责人	成立日期	组织机构代码	主要经营业务
佛山市飞鱼电器科技有限公司	蔡铁强	2016 年 03 月 16 日	91440606MA4UMKD84G	对智能家用电器、电子通讯设备的高新技术产业项目进行研发；销售：家具、家居用品；投资管理、投资咨询（依法须经批准的项目，经相关部门批准后方可开展经营活动）
控股股东报告期内控股和参股的其他境内外上市公司的股权情况	不适用			

控股股东报告期内变更

适用 不适用

公司报告期控股股东未发生变更。

3、公司实际控制人及其一致行动人

实际控制人性质：境内自然人

实际控制人类型：自然人

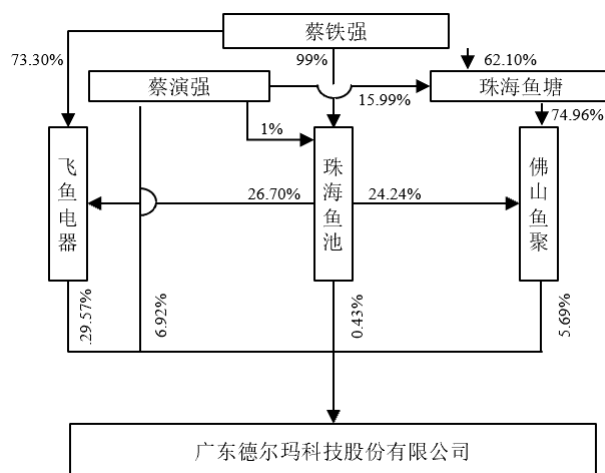
实际控制人姓名	与实际控制人关系	国籍	是否取得其他国家或地区居留权
蔡铁强	本人	中国	否
蔡演强	一致行动	中国	否
主要职业及职务	蔡铁强：董事长、总经理；蔡演强：董事、副总经理		
过去 10 年曾控股的境内外上市公司情况	不适用		

实际控制人报告期内变更

适用 不适用

公司报告期实际控制人未发生变更。

公司与实际控制人之间的产权及控制关系的方框图



实际控制人通过信托或其他资产管理方式控制公司

适用 不适用

4、公司控股股东或第一大股东及其一致行动人累计质押股份数量占其所持公司股份数量比例达到 80%

适用 不适用

5、其他持股在 10%以上的法人股东

适用 不适用

法人股东名称	法定代表人/单位负责人	成立日期	注册资本	主要经营业务或管理活动
磐茂（上海）投资中心（有限合伙）	上海磐诺企业管理服务有限公司	2016 年 06 月 24 日	1,106,600 万(元)	实业投资，投资管理。 【依法须经批准的项目，经相关部门批准后方可开展经营活动】

6、控股股东、实际控制人、重组方及其他承诺主体股份限制减持情况

适用 不适用

四、股份回购在报告期的具体实施情况

股份回购的实施进展情况

适用 不适用

采用集中竞价交易方式减持回购股份的实施进展情况

适用 不适用

第八节 优先股相关情况

适用 不适用

报告期公司不存在优先股。

第九节 债券相关情况

适用 不适用

第十节 财务报告

一、审计报告

审计意见类型	标准的无保留意见
审计报告签署日期	2024 年 04 月 25 日
审计机构名称	天健会计师事务所（特殊普通合伙）
审计报告文号	天健审〔2024〕7-642 号
注册会计师姓名	彭宗显，林湧红

审计报告正文

广东德尔玛科技股份有限公司全体股东：

一、审计意见

我们审计了广东德尔玛科技股份有限公司（以下简称德尔玛公司）财务报表，包括 2023 年 12 月 31 日的合并及母公司资产负债表，2023 年度的合并及母公司利润表、合并及母公司现金流量表、合并及母公司所有者权益变动表，以及相关财务报表附注。

我们认为，后附的财务报表在所有重大方面按照企业会计准则的规定编制，公允反映了德尔玛公司 2023 年 12 月 31 日的合并及母公司财务状况，以及 2023 年度的合并及母公司经营成果和现金流量。

二、形成审计意见的基础

我们按照中国注册会计师审计准则的规定执行了审计工作。审计报告的“注册会计师对财务报表审计的责任”部分进一步阐述了我们在这些准则下的责任。按照中国注册会计师职业道德守则，我们独立于德尔玛公司，并履行了职业道德方面的其他责任。我们相信，我们获取的审计证据是充分、适当的，为发表审计意见提供了基础。

三、关键审计事项

关键审计事项是我们根据职业判断，认为对 2023 年度财务报表审计最为重要的事项。这些事项的应对以对财务报表整体进行审计并形成审计意见为背景，我们不对这些事项单独发表意见。

（一）收入确认

1. 事项描述

相关信息披露详见第十节财务报告/五、重要会计政策及会计估计/24 第十节财务报告/七、合并财务报表项目注释/39 所述。

德尔玛公司的营业收入主要来自于家居环境类产品、水健康类产品和个护健康类产品。2023 年度德尔玛公司的营业收入金额为人民币 315,327.56 万元。如第十节财务报告/五、重要会计政策及会计估/24 所述，德尔玛公司根据不同销售模式确定了收入确认的具体方法。

由于营业收入是德尔玛公司关键业绩指标之一，可能存在德尔玛公司管理层（以下简称管理层）通过不恰当的收入确认以达到特定目标或预期的固有风险。因此，我们将收入确认确定为关键审计事项。

2. 审计应对

针对收入确认，我们实施的审计程序主要包括：

- （1）了解与收入确认相关的关键内部控制，评价这些控制的设计，确定其是否得到执行，并测试相关内部控制的运行有效性；
- （2）结合 IT 审计，测试信息系统一般控制、与收入确认流程相关的应用控制，并对线上销售数据进行多维度分析；
- （3）检查主要的销售合同，识别与收入确认相关的主要条款，评价收入确认政策是否符合企业会计准则的规定；

(4) 对营业收入及毛利率实施实质性分析程序，识别是否存在重大或异常波动，并查明波动原因；

(5) 通过选取特定项目方式检查了与收入确认相关的支持性凭证，包括确认收入的平台流水、电商平台对账单、签收单据等；

(6) 结合应收账款函证，以选取特定项目方式向主要客户函证销售额；

(7) 对报告期内新增重要客户实施访谈程序，了解、核实客户的基本信息、与公司的合作历史、业务开展的具体情况；

(8) 对资产负债表日前后确认的营业收入实施截止测试，评价营业收入是否在恰当期间确认；

(9) 检查与营业收入相关的信息是否已在财务报表中作出恰当列报。

(二) 商誉减值

1. 事项描述

相关信息披露第十节财务报告/五、重要会计政策及会计估计/19 及第十节财务报告/七、合并财务报表项目注释/15 所述。

2023 年 12 月 31 日德尔玛公司的商誉原值分别为人民币 20,514.77 万元，减值准备金额分别为人民币 2,148.25 万元，商誉账面价值分别为人民币 18,366.53 万元。

当与商誉相关的资产组或者资产组组合存在减值迹象时，以及每年年度终了，管理层对商誉进行减值测试。管理层将商誉结合与其相关的资产组或者资产组组合进行减值测试，相关资产组或者资产组组合的可收回金额按照预计未来现金流量现值计算确定。减值测试中采用的关键假设包括：详细预测期收入增长率、永续预测期增长率、毛利率、折现率等。

由于商誉金额重大，且商誉减值测试涉及重大管理层判断，我们将商誉减值确定为关键审计事项。

2. 审计应对

针对商誉减值，我们实施的审计程序主要包括：

(1) 了解与商誉减值相关的关键内部控制，评价这些控制的设计，确定其是否得到执行，并测试相关内部控制的运行有效性；

(2) 复核管理层以前年度对未来现金流量现值的预测和实际经营结果，评价管理层过往预测的准确性；

(3) 评价管理层在减值测试中使用方法的合理性和一致性；

(4) 评价管理层在减值测试中采用的关键假设的合理性，复核相关假设是否与总体经济环境、行业状况、经营情况、历史经验、管理层使用的与财务报表相关的其他假设等相符；

(5) 测试管理层在减值测试中使用数据的准确性、完整性和相关性，并复核减值测试中有关信息的内在一致性；

(6) 测试管理层对预计未来现金流量现值的计算是否准确；

(7) 获取重庆坤元资产评估有限公司出具的《广东德尔玛科技股份有限公司拟进行商誉减值测试涉及的含并购上海水护盾健康科技有限公司、香港水护盾健康科技有限公司形成的商誉资产组可收回金额评估项目》（重坤元评[2024]031 号）和《广东德尔玛科技股份有限公司拟进行商誉减值测试涉及的含并购佛山市沃德沃特环保科技有限公司形成的商誉资产组可收回金额评估项目》（重坤元评[2024]047 号），对其所采用关键数据进行复核，并与管理层测试所用数据进行比较，复核公司的可收回金额确定方法是否恰当；

(8) 检查与商誉减值相关的信息是否已在财务报表中作出恰当列报。

四、管理层和治理层对财务报表的责任

德尔玛公司管理层（以下简称管理层）负责按照企业会计准则的规定编制财务报表，使其实现公允反映，并设计、执行和维护必要的内部控制，以使财务报表不存在由于舞弊或错误导致的重大错报。

在编制财务报表时，管理层负责评估德尔玛公司的持续经营能力，披露与持续经营相关的事项（如适用），并运用持续经营假设，除非计划进行清算、终止运营或别无其他现实的选择。

德尔玛公司治理层（以下简称治理层）负责监督德尔玛公司的财务报告过程。

五、注册会计师对财务报表审计的责任

我们的目标是对财务报表整体是否不存在由于舞弊或错误导致的重大错报获取合理保证，并出具包含审计意见的审计报告。合理保证是高水平的保证，但并不能保证按照审计准则执行的审计在某一重大错报存在时总能发现。错报可

能由于舞弊或错误导致，如果合理预期错报单独或汇总起来可能影响财务报表使用者依据财务报表作出的经济决策，则通常认为错报是重大的。

在按照审计准则执行审计工作的过程中，我们运用职业判断，并保持职业怀疑。同时，我们也执行以下工作：

(一) 识别和评估由于舞弊或错误导致的财务报表重大错报风险，设计和实施审计程序以应对这些风险，并获取充分、适当的审计证据，作为发表审计意见的基础。由于舞弊可能涉及串通、伪造、故意遗漏、虚假陈述或凌驾于内部控制之上，未能发现由于舞弊导致的重大错报的风险高于未能发现由于错误导致的重大错报的风险。

(二) 了解与审计相关的内部控制，以设计恰当的审计程序，但目的并非对内部控制的有效性发表意见。

(三) 评价管理层选用会计政策的恰当性和作出会计估计及相关披露的合理性。

(四) 对管理层使用持续经营假设的恰当性得出结论。同时，根据获取的审计证据，就可能对德尔玛公司持续经营能力产生重大疑虑的事项或情况是否存在重大不确定性得出结论。如果我们得出结论认为存在重大不确定性，审计准则要求我们在审计报告中提请报表使用者注意财务报表中的相关披露；如果披露不充分，我们应当发表非无保留意见。我们的结论基于截至审计报告日可获得的信息。然而，未来的事项或情况可能导致德尔玛公司不能持续经营。

(五) 评价财务报表的总体列报、结构和内容，并评价财务报表是否公允反映相关交易和事项。

(六) 就德尔玛公司中实体或业务活动的财务信息获取充分、适当的审计证据，以对财务报表发表审计意见。我们负责指导、监督和执行集团审计，并对审计意见承担全部责任。

我们与治理层就计划的审计范围、时间安排和重大审计发现等事项进行沟通，包括沟通我们在审计中识别出的值得关注的内部控制缺陷。

二、财务报表

财务附注中报表的单位为：元

1、合并资产负债表

编制单位：广东德尔玛科技股份有限公司

2023 年 12 月 31 日

单位：元

项目	2023 年 12 月 31 日	2023 年 1 月 1 日
流动资产：		
货币资金	1,361,945,921.26	789,040,991.89
结算备付金		
拆出资金		
交易性金融资产	226,285,043.68	
衍生金融资产		
应收票据	62,980,763.65	63,923,578.63
应收账款	397,397,661.15	475,085,287.26
应收款项融资	2,924,054.07	33,490,000.00
预付款项	27,253,602.42	28,750,581.67
应收保费		
应收分保账款		
应收分保合同准备金		
其他应收款	19,807,664.69	20,798,826.41
其中：应收利息		
应收股利		

买入返售金融资产		
存货	496,139,540.90	498,089,371.64
合同资产		
持有待售资产		
一年内到期的非流动资产		
其他流动资产	358,899,198.09	61,761,893.31
流动资产合计	2,953,633,449.91	1,970,940,530.81
非流动资产：		
发放贷款和垫款		
债权投资		
其他债权投资		
长期应收款		
长期股权投资		
其他权益工具投资	63,564.00	61,366.00
其他非流动金融资产		
投资性房地产		
固定资产	334,187,740.51	255,652,336.61
在建工程	497,473,114.45	259,696,660.52
生产性生物资产		
油气资产		
使用权资产	26,057,814.24	20,220,922.01
无形资产	293,267,703.99	309,096,214.72
开发支出		
商誉	183,665,267.15	184,558,013.24
长期待摊费用	4,808,087.06	4,559,198.21
递延所得税资产	12,529,072.68	2,804,639.64
其他非流动资产	14,201,405.52	60,063,228.11
非流动资产合计	1,366,253,769.60	1,096,712,579.06
资产总计	4,319,887,219.51	3,067,653,109.87
流动负债：		
短期借款	9,156,366.18	
向中央银行借款		
拆入资金		
交易性金融负债	3,274.45	
衍生金融负债		
应付票据	678,091,315.83	469,175,907.20
应付账款	579,061,256.77	759,707,333.87
预收款项		
合同负债	18,383,892.03	37,555,192.57
卖出回购金融资产款		
吸收存款及同业存放		
代理买卖证券款		

代理承销证券款		
应付职工薪酬	64,401,575.18	50,671,168.89
应交税费	25,497,888.98	19,631,013.74
其他应付款	43,060,894.40	46,729,717.55
其中：应付利息		
应付股利		
应付手续费及佣金		
应付分保账款		
持有待售负债		
一年内到期的非流动负债	11,814,037.61	13,214,539.23
其他流动负债	36,841,485.03	53,584,353.95
流动负债合计	1,466,311,986.46	1,450,269,227.00
非流动负债：		
保险合同准备金		
长期借款		123,548,469.73
应付债券		
其中：优先股		
永续债		
租赁负债	14,930,820.79	8,232,389.19
长期应付款		
长期应付职工薪酬		
预计负债	3,840,637.33	4,170,520.47
递延收益	24,505,957.52	6,162,027.19
递延所得税负债	20,323,225.51	21,041,386.18
其他非流动负债		
非流动负债合计	63,600,641.15	163,154,792.76
负债合计	1,529,912,627.61	1,613,424,019.76
所有者权益：		
股本	461,562,500.00	369,250,000.00
其他权益工具		
其中：优先股		
永续债		
资本公积	1,707,227,964.90	564,225,743.99
减：库存股		
其他综合收益	5,923,636.33	3,424,261.05
专项储备		
盈余公积	45,018,778.44	36,933,519.99
一般风险准备		
未分配利润	571,324,103.34	470,680,799.14
归属于母公司所有者权益合计	2,791,056,983.01	1,444,514,324.17
少数股东权益	-1,082,391.11	9,714,765.94
所有者权益合计	2,789,974,591.90	1,454,229,090.11
负债和所有者权益总计	4,319,887,219.51	3,067,653,109.87

法定代表人：蔡铁强 主管会计工作负责人：孙斐 会计机构负责人：孙斐

2、母公司资产负债表

单位：元

项目	2023 年 12 月 31 日	2023 年 1 月 1 日
流动资产：		
货币资金	352,507,754.16	375,672,971.67
交易性金融资产	226,285,043.68	
衍生金融资产		
应收票据	62,980,763.65	63,428,578.63
应收账款	238,766,402.47	414,775,515.16
应收款项融资	1,984,167.69	23,020,000.00
预付款项	20,504,568.33	20,147,314.55
其他应收款	1,255,111,303.88	145,584,026.05
其中：应收利息		
应收股利	6,000,000.00	10,100,000.00
存货	310,579,575.24	265,804,785.87
合同资产		
持有待售资产		
一年内到期的非流动资产		
其他流动资产	37,725,769.70	23,406,645.22
流动资产合计	2,506,445,348.80	1,331,839,837.15
非流动资产：		
债权投资		
其他债权投资		
长期应收款		
长期股权投资	689,754,384.65	685,813,439.10
其他权益工具投资		
其他非流动金融资产		
投资性房地产		
固定资产	227,456,026.01	225,320,906.82
在建工程	25,434,920.44	296,814.16
生产性生物资产		
油气资产		
使用权资产	3,735,181.18	11,252,534.98
无形资产	21,997,924.56	23,250,552.22
开发支出		
商誉		
长期待摊费用	1,462,928.46	1,716,618.74
递延所得税资产	7,292,618.75	3,778.89
其他非流动资产	11,281,732.53	44,048,229.90
非流动资产合计	988,415,716.58	991,702,874.81
资产总计	3,494,861,065.38	2,323,542,711.96
流动负债：		

短期借款		
交易性金融负债	3,274.45	
衍生金融负债		
应付票据	439,171,294.62	362,611,802.97
应付账款	299,265,664.57	421,243,589.37
预收款项		
合同负债	14,152,934.85	27,303,999.48
应付职工薪酬	31,274,842.49	28,656,517.56
应交税费	1,372,662.95	5,502,130.44
其他应付款	32,990,730.57	95,544,188.51
其中：应付利息		
应付股利		
持有待售负债		
一年内到期的非流动负债	3,975,954.08	8,169,549.00
其他流动负债	1,702,659.54	18,785,950.41
流动负债合计	823,910,018.12	967,817,727.74
非流动负债：		
长期借款		
应付债券		
其中：优先股		
永续债		
租赁负债	68,527.13	3,843,677.89
长期应付款		
长期应付职工薪酬		
预计负债	2,196,852.85	3,165,656.27
递延收益	9,491,744.13	6,162,027.19
递延所得税负债		
其他非流动负债		
非流动负债合计	11,757,124.11	13,171,361.35
负债合计	835,667,142.23	980,989,089.09
所有者权益：		
股本	461,562,500.00	369,250,000.00
其他权益工具		
其中：优先股		
永续债		
资本公积	1,780,925,712.53	637,450,496.70
减：库存股		
其他综合收益		
专项储备		
盈余公积	45,018,778.44	36,933,519.99
未分配利润	371,686,932.18	298,919,606.18
所有者权益合计	2,659,193,923.15	1,342,553,622.87
负债和所有者权益总计	3,494,861,065.38	2,323,542,711.96

3、合并利润表

单位：元

项目	2023 年度	2022 年度
一、营业总收入	3,153,275,597.05	3,306,645,703.17
其中：营业收入	3,153,275,597.05	3,306,645,703.17
利息收入		
已赚保费		
手续费及佣金收入		
二、营业总成本	3,068,936,241.13	3,111,189,833.59
其中：营业成本	2,183,198,535.71	2,331,302,519.78
利息支出		
手续费及佣金支出		
退保金		
赔付支出净额		
提取保险责任合同准备金净额		
保单红利支出		
分保费用		
税金及附加	11,896,709.27	14,788,083.82
销售费用	609,351,313.55	513,514,691.73
管理费用	141,437,259.43	135,618,718.26
研发费用	151,073,445.11	122,279,642.27
财务费用	-28,021,021.94	-6,313,822.27
其中：利息费用	1,616,400.57	1,282,292.75
利息收入	27,759,811.30	7,752,651.92
加：其他收益	31,434,773.34	18,352,206.21
投资收益（损失以“-”号填列）	9,775,240.96	942,950.54
其中：对联营企业和合营企业的投资收益		
以摊余成本计量的金融资产终止确认收益	-1,146,899.42	
汇兑收益（损失以“-”号填列）		
净敞口套期收益（损失以“-”号填列）		
公允价值变动收益（损失以“-”号填列）	1,281,769.23	
信用减值损失（损失以“-”号填列）	-2,604,151.94	-3,591,680.11
资产减值损失（损失以“-”号填列）	-6,870,900.00	-5,778,986.65
资产处置收益（损失以“-”号填列）	-59,311.04	49,818.20
三、营业利润（亏损以“-”号填	117,296,776.47	205,430,177.77

列)		
加：营业外收入	703,881.66	3,070,413.94
减：营业外支出	2,130,031.58	5,518,753.72
四、利润总额（亏损总额以“－”号填列）	115,870,626.55	202,981,837.99
减：所得税费用	12,501,458.73	17,028,922.79
五、净利润（净亏损以“－”号填列）	103,369,167.82	185,952,915.20
（一）按经营持续性分类		
1.持续经营净利润（净亏损以“－”号填列）	103,369,167.82	185,952,915.20
2.终止经营净利润（净亏损以“－”号填列）		
（二）按所有权归属分类		
1.归属于母公司股东的净利润	108,728,562.65	190,521,886.50
2.少数股东损益	-5,359,394.83	-4,568,971.30
六、其他综合收益的税后净额	2,344,080.14	5,932,219.95
归属母公司所有者的其他综合收益的税后净额	2,499,375.28	6,296,101.44
（一）不能重分类进损益的其他综合收益		
1.重新计量设定受益计划变动额		
2.权益法下不能转损益的其他综合收益		
3.其他权益工具投资公允价值变动		
4.企业自身信用风险公允价值变动		
5.其他		
（二）将重分类进损益的其他综合收益	2,499,375.28	6,296,101.44
1.权益法下可转损益的其他综合收益		
2.其他债权投资公允价值变动		
3.金融资产重分类计入其他综合收益的金额		
4.其他债权投资信用减值准备		
5.现金流量套期储备		
6.外币财务报表折算差额	2,499,375.28	6,296,101.44
7.其他		
归属于少数股东的其他综合收益的税后净额	-155,295.14	-363,881.49
七、综合收益总额	105,713,247.96	191,885,135.15
归属于母公司所有者的综合收益总额	111,227,937.93	196,817,987.94
归属于少数股东的综合收益总额	-5,514,689.97	-4,932,852.79
八、每股收益		
（一）基本每股收益	0.26	0.52
（二）稀释每股收益	0.26	0.52

本期发生同一控制下企业合并的，被合并方在合并前实现的净利润为：0.00 元，上期被合并方实现的净利润为：0.00 元。

法定代表人：蔡铁强 主管会计工作负责人：孙斐 会计机构负责人：孙斐

4、母公司利润表

单位：元

项目	2023 年度	2022 年度
一、营业收入	1,850,018,417.44	2,035,190,068.34
减：营业成本	1,391,452,502.07	1,534,734,055.38
税金及附加	6,742,598.68	9,464,158.94
销售费用	277,530,955.88	212,704,275.59
管理费用	61,923,715.90	66,075,487.07
研发费用	91,135,192.57	78,398,546.28
财务费用	-13,776,208.58	-5,986,296.14
其中：利息费用	396,659.73	760,631.98
利息收入	12,439,232.38	4,921,189.14
加：其他收益	27,964,941.56	12,848,705.49
投资收益（损失以“-”号填列）	16,248,786.37	1,659,447.47
其中：对联营企业和合营企业的投资收益		
以摊余成本计量的金融资产终止确认收益（损失以“-”号填列）	-599,150.48	
净敞口套期收益（损失以“-”号填列）		
公允价值变动收益（损失以“-”号填列）	1,281,769.23	
信用减值损失（损失以“-”号填列）	-1,940,244.56	-2,537,128.23
资产减值损失（损失以“-”号填列）	-2,120,590.46	-2,812,067.15
资产处置收益（损失以“-”号填列）	23,008.85	27,721.72
二、营业利润（亏损以“-”号填列）	76,467,331.91	148,986,520.52
加：营业外收入	565,500.03	83,796.70
减：营业外支出	1,050,346.19	3,339,233.44
三、利润总额（亏损总额以“-”号填列）	75,982,485.75	145,731,083.78
减：所得税费用	-4,870,098.70	8,494,973.88
四、净利润（净亏损以“-”号填列）	80,852,584.45	137,236,109.90
（一）持续经营净利润（净亏损以“-”号填列）	80,852,584.45	137,236,109.90
（二）终止经营净利润（净亏损以“-”号填列）		
五、其他综合收益的税后净额		
（一）不能重分类进损益的其他综合收益		
1. 重新计量设定受益计划变动		

额		
2. 权益法下不能转损益的其他综合收益		
3. 其他权益工具投资公允价值变动		
4. 企业自身信用风险公允价值变动		
5. 其他		
(二) 将重分类进损益的其他综合收益		
1. 权益法下可转损益的其他综合收益		
2. 其他债权投资公允价值变动		
3. 金融资产重分类计入其他综合收益的金额		
4. 其他债权投资信用减值准备		
5. 现金流量套期储备		
6. 外币财务报表折算差额		
7. 其他		
六、综合收益总额	80,852,584.45	137,236,109.90
七、每股收益：		
(一) 基本每股收益		
(二) 稀释每股收益		

5、合并现金流量表

单位：元

项目	2023 年度	2022 年度
一、经营活动产生的现金流量：		
销售商品、提供劳务收到的现金	3,613,754,163.00	3,542,942,094.32
客户存款和同业存放款项净增加额		
向中央银行借款净增加额		
向其他金融机构拆入资金净增加额		
收到原保险合同保费取得的现金		
收到再保业务现金净额		
保户储金及投资款净增加额		
收取利息、手续费及佣金的现金		
拆入资金净增加额		
回购业务资金净增加额		
代理买卖证券收到的现金净额		
收到的税费返还	82,856,258.10	17,726,243.29
收到其他与经营活动有关的现金	439,192,312.85	363,787,658.21
经营活动现金流入小计	4,135,802,733.95	3,924,455,995.82
购买商品、接受劳务支付的现金	2,343,719,325.85	2,340,655,348.39
客户贷款及垫款净增加额		
存放中央银行和同业款项净增加额		
支付原保险合同赔付款项的现金		
拆出资金净增加额		
支付利息、手续费及佣金的现金		
支付保单红利的现金		
支付给职工以及为职工支付的现金	408,737,336.13	353,040,189.80

支付的各项税费	107,821,194.39	150,439,638.75
支付其他与经营活动有关的现金	847,784,506.36	812,803,618.45
经营活动现金流出小计	3,708,062,362.73	3,656,938,795.39
经营活动产生的现金流量净额	427,740,371.22	267,517,200.43
二、投资活动产生的现金流量：		
收回投资收到的现金	1,189,605,161.37	368,000,000.00
取得投资收益收到的现金	7,641,306.02	942,950.54
处置固定资产、无形资产和其他长期资产收回的现金净额	90,843.60	145,764.70
处置子公司及其他营业单位收到的现金净额		
收到其他与投资活动有关的现金		
投资活动现金流入小计	1,197,337,310.99	369,088,715.24
购建固定资产、无形资产和其他长期资产支付的现金	366,893,379.35	325,174,390.28
投资支付的现金	1,736,311,461.37	368,000,000.00
质押贷款净增加额		
取得子公司及其他营业单位支付的现金净额		
支付其他与投资活动有关的现金		
投资活动现金流出小计	2,103,204,840.72	693,174,390.28
投资活动产生的现金流量净额	-905,867,529.73	-324,085,675.04
三、筹资活动产生的现金流量：		
吸收投资收到的现金	1,279,357,771.23	
其中：子公司吸收少数股东投资收到的现金	0.00	
取得借款收到的现金	178,699,675.88	123,548,469.73
收到其他与筹资活动有关的现金	0.00	0.00
筹资活动现金流入小计	1,458,057,447.11	123,548,469.73
偿还债务支付的现金	293,091,779.43	0.00
分配股利、利润或偿付利息支付的现金	10,493,350.74	2,139,079.45
其中：子公司支付给少数股东的股利、利润	0.00	
支付其他与筹资活动有关的现金	60,852,712.01	21,919,341.93
筹资活动现金流出小计	364,437,842.18	24,058,421.38
筹资活动产生的现金流量净额	1,093,619,604.93	99,490,048.35
四、汇率变动对现金及现金等价物的影响	6,094,558.91	7,678,666.10
五、现金及现金等价物净增加额	621,587,005.33	50,600,239.84
加：期初现金及现金等价物余额	607,813,009.57	557,212,769.73
六、期末现金及现金等价物余额	1,229,400,014.90	607,813,009.57

6、母公司现金流量表

单位：元

项目	2023 年度	2022 年度
一、经营活动产生的现金流量：		
销售商品、提供劳务收到的现金	2,177,321,588.09	2,112,151,821.46
收到的税费返还	34,638,223.75	11,077,334.59
收到其他与经营活动有关的现金	199,478,335.99	249,825,086.95
经营活动现金流入小计	2,411,438,147.83	2,373,054,243.00
购买商品、接受劳务支付的现金	1,541,321,878.49	1,495,975,534.21
支付给职工以及为职工支付的现金	234,581,487.30	230,628,309.96

支付的各项税费	49,913,819.27	90,459,787.42
支付其他与经营活动有关的现金	429,045,421.59	425,419,814.34
经营活动现金流出小计	2,254,862,606.65	2,242,483,445.93
经营活动产生的现金流量净额	156,575,541.18	130,570,797.07
二、投资活动产生的现金流量：		
收回投资收到的现金	932,102,000.00	329,205,570.97
取得投资收益收到的现金	20,759,603.51	2,576,312.80
处置固定资产、无形资产和其他长期资产收回的现金净额	1,024,437.63	72,716.15
处置子公司及其他营业单位收到的现金净额		
收到其他与投资活动有关的现金	476,728,009.45	0.00
投资活动现金流入小计	1,430,614,050.59	331,854,599.92
购建固定资产、无形资产和其他长期资产支付的现金	74,243,129.38	103,571,557.70
投资支付的现金	1,179,778,300.00	328,000,000.00
取得子公司及其他营业单位支付的现金净额	0.00	0.00
支付其他与投资活动有关的现金	1,610,320,452.74	0.00
投资活动现金流出小计	2,864,341,882.12	431,571,557.70
投资活动产生的现金流量净额	-1,433,727,831.53	-99,716,957.78
三、筹资活动产生的现金流量：		
吸收投资收到的现金	1,279,357,771.23	
取得借款收到的现金	0.00	
收到其他与筹资活动有关的现金	60,636,275.54	
筹资活动现金流入小计	1,339,994,046.77	
偿还债务支付的现金		
分配股利、利润或偿付利息支付的现金		
支付其他与筹资活动有关的现金	90,373,413.91	16,189,920.42
筹资活动现金流出小计	90,373,413.91	16,189,920.42
筹资活动产生的现金流量净额	1,249,620,632.86	-16,189,920.42
四、汇率变动对现金及现金等价物的影响	2,219,739.53	2,533,197.76
五、现金及现金等价物净增加额	-25,311,917.96	17,197,116.63
加：期初现金及现金等价物余额	300,668,016.04	283,470,899.41
六、期末现金及现金等价物余额	275,356,098.08	300,668,016.04

7、合并所有者权益变动表

本期金额

单位：元

项目	2023 年度													少数 股东 权益	所有 者权 益合 计
	归属于母公司所有者权益														
	股本	其他权益工具			资本 公积	减： 库存 股	其他 综合 收益	专项 储备	盈余 公积	一般 风险 准备	未分 配利 润	其他	小计		
	优先 股	永续 债	其他												
一、上年 期末 余额	369,250,000.00				564,225,743.99		3,424,261.05		36,933,519.9		470,680,799.14		1,444,514,324.17	9,714,765.94	1,454,229,090.11
加： ：会															

计政策变更															
期差错更正															
他															
二、本年期初余额	369,250,000.00				564,225,743.99		3,424,261.05		36,933,519.99		470,680,799.14		1,444,514,324.17	9,714,765.94	1,454,229,090.11
三、本期增减变动金额（减少以“－”号填列）	92,312,500.00				1,143,002,220.91		2,499,375.28		8,085,258.45		100,643,304.20		1,346,542,658.84	-10,797,157.05	1,335,745,501.79
（一）综合收益总额							2,499,375.28				108,728,562.65		111,227,937.93	-5,514,689.97	105,713,247.96
（二）所有者投入和减少资本	92,312,500.00				1,143,002,220.91								1,235,314,720.91	-2,862,467.08	1,232,452,253.83
1. 所有者投入的普通股	92,312,500.00				1,138,796,887.44								1,231,109,387.44	-3,335,462.03	1,227,773,925.41
2. 其他权益工具持有者投入资本															
3. 股份支付计入					4,205,333.47								4,205,333.47	472,994.95	4,678,328.42

所有者权益的金额																	
4. 其他																	
(三) 利润分配								8,085,258.45		-	8,085,258.45			-	2,420,000.00	-	2,420,000.00
1. 提取盈余公积								8,085,258.45		-	8,085,258.45						
2. 提取一般风险准备																	
3. 对所有者(或股东)的分配															-	-	2,420,000.00
4. 其他																	
(四) 所有者权益内部结转																	
1. 资本公积转增资本(或股本)																	
2. 盈余公积转增资本(或股本)																	
3. 盈余公积																	

弥补亏损															
4. 设定受益计划变动额结转留存收益															
5. 其他综合收益结转留存收益															
6. 其他															
(五) 专项储备															
1. 本期提取															
2. 本期使用															
(六) 其他															
四、本期期末余额	461,562,500.00				1,707,227.964.90		5,923,636.33		45,018,778.44		571,324,103.34		2,791,056,983.01	-1,082,391.11	2,789,974,591.90

上期金额

单位：元

项目	2022 年度														少数 股东 权益	所有 者权 益合 计
	归属于母公司所有者权益												小计			
	股本	其他权益工具			资本 公积	减： 库存 股	其他 综合 收益	专项 储备	盈余 公积	一般 风险 准备	未分 配利 润	其他				
	优先 股	永续 债	其他													
一、上年期末余额	369,250,000.00	0.00	0.00	0.00	563,331,812.12	0.00	-2,871,840.39	0.00	23,209,909.00	0.00	293,882,523.63		1,246,802,404.36	16,191,474.02	1,262,993,878.38	
加：会计政策变																

更																
期差 错更 正																
他																
二、 本年 期初 余额	369, 250, 000. 00	0.00	0.00	0.00	563, 331, 812. 12	0.00	- 2,87 1,84 0.39	0.00	23,2 09,9 09.0 0	0.00	293, 882, 523. 63		1,24 6,80 2,40 4.36	16,1 91,4 74.0 2	1,26 2,99 3,87 8.38	
三、 本期 增减 变动 金额 (减 少以 “一 ”号 填 列)					893, 931. 87	0.00	6,29 6,10 1.44	0.00	13,7 23,6 10.9 9	0.00	176, 798, 275. 51		197, 711, 919. 81	- 6,47 6,70 8.08	191, 235, 211. 73	
(一) 综 合 收 益 总 额							6,29 6,10 1.44	0.00	0.00	0.00	190, 521, 886. 50		196, 817, 987. 94	- 4,93 2,85 2.79	191, 885, 135. 15	
(二) 所 有 者 投 入 和 减 少 资 本					893, 931. 87								893, 931. 87		893, 931. 87	
1. 所 有 者 投 入 的 普 通 股																
2. 其 他 权 益 工 具 持 有 者 投 入 资 本																
3. 股 份 支 付 计 入 所 有 者 权					893, 931. 87								893, 931. 87		893, 931. 87	

益的金额															
4. 其他															
(三) 利润分配								13,723,610.99	0.00	-13,723,610.99		0.00	-1,272,000.00	-1,272,000.00	
1. 提取盈余公积								13,723,610.99	0.00	-13,723,610.99		0.00		0.00	
2. 提取一般风险准备															
3. 对所有者(或股东)的分配													-1,272,000.00	-1,272,000.00	
4. 其他															
(四) 所有者权益内部结转															
1. 资本公积转增资本(或股本)															
2. 盈余公积转增资本(或股本)															
3. 盈余公积弥补															

亏损															
4. 设定受益计划变动额结转留存收益															
5. 其他综合收益结转留存收益															
6. 其他															
(五) 专项储备															
1. 本期提取															
2. 本期使用															
(六) 其他														-	-
													271,855.29	271,855.29	
四、本期期末余额	369,250,000.00	0.00	0.00	0.00	564,225,743.99	0.00	3,424,261.05	0.00	36,933,519.9	0.00	470,680,799.14	1,444,514.32	9,714,765.94	1,454,229,090.11	

8、母公司所有者权益变动表

本期金额

单位：元

项目	2023 年度											
	股本	其他权益工具			资本公积	减：库存股	其他综合收益	专项储备	盈余公积	未分配利润	其他	所有者权益合计
		优先股	永续债	其他								
一、上年期末余额	369,250,000.00				637,450,496.70				36,933,519.99	298,919,606.18		1,342,553,622.87
加												

：会 计政 策变 更												
期差 错更 正												
他												
二、 本年 期初 余额	369,2 50,00 0.00				637,4 50,49 6.70				36,93 3,519 .99	298,9 19,60 6.18		1,342 ,553, 622.8 7
三、 本期 增减 变动 金额 (减 少以 “一 ”号 填 列)	92,31 2,500 .00				1,143 ,475, 215.8 3				8,085 ,258. 45	72,76 7,326 .00		1,316 ,640, 300.2 8
(一) 综 合收 益总 额										80,85 2,584 .45		80,85 2,584 .45
(二) 所 有 者 投 入 和 减 少 资 本	92,31 2,500 .00				1,143 ,475, 215.8 3							1,235 ,787, 715.8 3
1. 所 有 者 投 入 的 普 通 股	92,31 2,500 .00				1,138 ,796, 887.4 4							1,231 ,109, 387.4 4
2. 其 他 权 益 工 具 持 有 者 投 入 资 本												
3. 股 份 支 付 计 入 所 有 者					4,678 ,328. 39							4,678 ,328. 39

权益的金 额												
4. 其 他												
(三))利 润分 配									8,085 ,258. 45	- 8,085 ,258. 45		
1. 提 取盈 余公 积									8,085 ,258. 45	- 8,085 ,258. 45		
2. 对 所有 者 (或 股 东) 的 分 配												
3. 其 他												
(四))所 有者 权益 内部 结转												
1. 资 本公 积转 增资 本 (或 股 本)												
2. 盈 余公 积转 增资 本 (或 股 本)												
3. 盈 余公 积弥 补亏 损												
4. 设 定受 益计 划变												

动额结转留存收益												
5. 其他综合收益结转留存收益												
6. 其他												
(五) 专项储备												
1. 本期提取												
2. 本期使用												
(六) 其他												
四、本期末余额	461,562,500.00				1,780,925,712.53				45,018,778.44	371,686,932.18		2,659,193,923.15

上期金额

单位：元

项目	2022 年度											
	股本	其他权益工具			资本公积	减：库存股	其他综合收益	专项储备	盈余公积	未分配利润	其他	所有者权益合计
		优先股	永续债	其他								
一、上年期末余额	369,250,000.00	0.00	0.00	0.00	632,772,168.31	0.00	0.00	0.00	23,209,909.00	175,407,107.27		1,200,639,184.58
加：会计政策变更												
期差错更正												
他												

二、本年期初余额	369,250.00 0.00	0.00	0.00	0.00	632,772.16 8.31	0.00	0.00	0.00	23,209,909.00	175,407.10 7.27		1,200,639,184.58
三、本期增减变动金额（减少以“－”号填列）	0.00	0.00	0.00	0.00	4,678,328.39	0.00	0.00	0.00	13,723,610.99	123,512,498.91		141,914,438.29
（一）综合收益总额	0.00	0.00	0.00	0.00	0.00	0.00	0.00	0.00	0.00	137,236,109.90		137,236,109.90
（二）所有者投入和减少资本												
1. 所有者投入的普通股												
2. 其他权益工具持有者投入资本												
3. 股份支付计入所有者权益的金额												
4. 其他												
（三）利润分配	0.00	0.00	0.00	0.00	4,678,328.39	0.00	0.00	0.00	13,723,610.99	-13,723,610.99		4,678,328.39
1. 提	0.00	0.00	0.00	0.00	4,678	0.00	0.00	0.00	13,72	-		4,678

取盈 余公 积					, 328. 39				3, 610 . 99	13, 72 3, 610 . 99		, 328. 39
2. 对 所有 者 (或 股 东) 的 分 配												
3. 其 他												
(四) 所 有 者 权 益 内 部 结 转												
1. 资 本 公 积 转 增 资 本 (或 股 本)												
2. 盈 余 公 积 转 增 资 本 (或 股 本)												
3. 盈 余 公 积 弥 补 亏 损												
4. 设 定 受 益 计 划 变 动 额 结 转 留 存 收 益												
5. 其 他 综 合 收 益 结 转 留 存 收 益												

6. 其他												
(五) 专项储备												
1. 本期提取												
2. 本期使用												
(六) 其他												
四、本期期末余额	369,250,000.00	0.00	0.00	0.00	637,450,496.70	0.00	0.00	0.00	36,933,519.99	298,919,606.18		1,342,553,622.87

三、公司基本情况

广东德尔玛科技股份有限公司（以下简称公司或本公司）前身系原佛山市顺德区德尔玛电器有限公司（以下简称德尔玛电器），德尔玛电器系经佛山市顺德区市场监督管理局批准，于2011年7月12日在佛山市顺德区市场监督管理局登记注册，总部位于广东省佛山市。公司现持有注册号为440681000305793的营业执照，注册资本46,156.25万元，股份总数46,156.25万股（每股面值1元）。其中，有限售条件的流通股份A股371,378,291股；无限售条件的流通股份A股90,184,209股。公司股票已于2023年5月18日在深圳证券交易所挂牌交易。

本公司属小家电行业。是一家集自主研发、原创设计、自有生产、自营销售于一体的创新家电品牌企业。公司旗下品牌包括“德尔玛”、“飞利浦”等，主要产品类型包括家居环境类、水健康类及个人防护健康类。

本财务报表业经公司2024年4月25日召开第二届董事会第三次会议批准对外报出。

四、财务报表的编制基础

1、编制基础

本公司财务报表以持续经营为编制基础。

2、持续经营

本公司不存在导致对报告期末起12个月内的持续经营能力产生重大疑虑的事项或情况。

五、重要会计政策及会计估计

具体会计政策和会计估计提示：

本公司根据实际生产经营特点针对金融工具减值、固定资产折旧、无形资产摊销、收入确认等交易或事项制定了具体会计政策和会计估计。

1、遵循企业会计准则的声明

本公司所编制的财务报表符合企业会计准则的要求，真实、完整地反映了公司的财务状况、经营成果和现金流量等有关信息。

2、会计期间

会计年度自公历 1 月 1 日起至 12 月 31 日止。

3、营业周期

公司经营业务的营业周期较短，以 12 个月作为资产和负债的流动性划分标准。

4、记账本位币

本公司及境内子公司采用人民币为记账本位币。AQUASHIELD EUROPE S.R.O.、香港水护盾健康科技有限公司等境外子公司从事境外经营，选择其经营所处的主要经济环境中的货币为记账本位币。

5、重要性标准确定方法和选择依据

适用 不适用

项目	重要性标准
重要的在建工程项目	公司将单个在建工程项目金额超过资产总额 5% 的在建工程项目认定为重要在建工程项目。
重要的子公司、非全资子公司	公司将营业收入占比、资产总额占比或利润总额占比任意一项达到 15% 的子公司确定为重要子公司、重要非全资子公司。
重要的单项计提坏账准备的应收账款	公司将单项应收账款金额超过资产总额 5% 的应收账款认定为重要应收账款。
重要的单项计提坏账准备的其他应收款	公司将单项其他应收款金额超过资产总额 5% 的其他应收款认定为重要其他应收款。
重要的投资活动现金流量	公司将单项现金流量金额超过资产总额 5% 的投资活动现金流量认定为重要的投资活动现金流量。

6、同一控制下和非同一控制下企业合并的会计处理方法

1. 同一控制下企业合并的会计处理方法

公司在企业合并中取得的资产和负债，按照合并日被合并方在最终控制方合并财务报表中的账面价值计量。公司按照被合并方所有者权益在最终控制方合并财务报表中的账面价值份额与支付的合并对价账面价值或发行股份面值总额的差额，调整资本公积；资本公积不足冲减的，调整留存收益。

2. 非同一控制下企业合并的会计处理方法

公司在购买日对合并成本大于合并中取得的被购买方可辨认净资产公允价值份额的差额，确认为商誉；如果合并成本小于合并中取得的被购买方可辨认净资产公允价值份额，首先对取得的被购买方各项可辨认资产、负债及或有负债的公允价值以及合并成本的计量进行复核，经复核后合并成本仍小于合并中取得的被购买方可辨认净资产公允价值份额的，其差额计入当期损益。

7、控制的判断标准和合并财务报表的编制方法

1. 控制的判断

拥有对被投资方的权力，通过参与被投资方的相关活动而享有可变回报，并且有能力运用对被投资方的权力影响其可变回报金额的，认定为控制。

2. 合并财务报表的编制方法

母公司将其控制的所有子公司纳入合并财务报表的合并范围。合并财务报表以母公司及其子公司的财务报表为基础，根据其他有关资料，由母公司按照《企业会计准则第 33 号——合并财务报表》编制。

8、现金及现金等价物的确定标准

列示于现金流量表中的现金是指库存现金以及可以随时用于支付的存款。现金等价物是指企业持有的期限短、流动性强、易于转换为已知金额现金、价值变动风险很小的投资。

9、外币业务和外币报表折算

1. 外币业务折算

外币交易在初始确认时，采用交易发生日即期汇率的近似汇率折算为人民币金额。资产负债表日，外币货币性项目采用资产负债表日即期汇率折算，因汇率不同而产生的汇兑差额，除与购建符合资本化条件资产有关的外币专门借款本金及利息的汇兑差额外，计入当期损益；以历史成本计量的外币非货币性项目仍采用交易发生日的即期汇率折算，不改变其人民币金额；以公允价值计量的外币非货币性项目，采用公允价值确定日的即期汇率折算，差额计入当期损益或其他综合收益。

2. 外币财务报表折算

资产负债表中的资产和负债项目，采用资产负债表日的即期汇率折算；所有者权益项目除“未分配利润”项目外，其他项目采用交易发生日的即期汇率折算；利润表中的收入和费用项目，采用交易发生日即期汇率的近似汇率折算。按照上述折算产生的外币财务报表折算差额，计入其他综合收益。

10、金融工具

1. 金融资产和金融负债的分类

金融资产在初始确认时划分为以下三类：(1) 以摊余成本计量的金融资产；(2) 以公允价值计量且其变动计入其他综合收益的金融资产；(3) 以公允价值计量且其变动计入当期损益的金融资产。

金融负债在初始确认时划分为以下四类：(1) 以公允价值计量且其变动计入当期损益的金融负债；(2) 金融资产转移不符合终止确认条件或继续涉入被转移金融资产所形成的金融负债；(3) 不属于上述(1)或(2)的财务担保合同，以及不属于上述(1)并以低于市场利率贷款的贷款承诺；(4) 以摊余成本计量的金融负债。

2. 金融资产和金融负债的确认依据、计量方法和终止确认条件

(1) 金融资产和金融负债的确认依据和初始计量方法

公司成为金融工具合同的一方时，确认一项金融资产或金融负债。初始确认金融资产或金融负债时，按照公允价值计量；对于以公允价值计量且其变动计入当期损益的金融资产和金融负债，相关交易费用直接计入当期损益；对于其他类别的金融资产或金融负债，相关交易费用计入初始确认金额。但是，公司初始确认的应收账款未包含重大融资成分或公司不考虑未超过一年的合同中的融资成分的，按照《企业会计准则第 14 号——收入》所定义的交易价格进行初始计量。

(2) 金融资产的后续计量方法

1) 以摊余成本计量的金融资产

采用实际利率法，按照摊余成本进行后续计量。以摊余成本计量且不属于任何套期关系的一部分的金融资产所产生的利得或损失，在终止确认、重分类、按照实际利率法摊销或确认减值时，计入当期损益。

2) 以公允价值计量且其变动计入其他综合收益的债务工具投资

采用公允价值进行后续计量。采用实际利率法计算的利息、减值损失或利得及汇兑损益计入当期损益，其他利得或损失计入其他综合收益。终止确认时，将之前计入其他综合收益的累计利得或损失从其他综合收益中转出，计入当期损益。

3) 以公允价值计量且其变动计入其他综合收益的权益工具投资

采用公允价值进行后续计量。获得的股利（属于投资成本收回部分的除外）计入当期损益，其他利得或损失计入其他综合收益。终止确认时，将之前计入其他综合收益的累计利得或损失从其他综合收益中转出，计入留存收益。

4) 以公允价值计量且其变动计入当期损益的金融资产

采用公允价值进行后续计量，产生的利得或损失（包括利息和股利收入）计入当期损益，除非该金融资产属于套期关系的一部分。

(3) 金融负债的后续计量方法

1) 以公允价值计量且其变动计入当期损益的金融负债

此类金融负债包括交易性金融负债（含属于金融负债的衍生工具）和指定为以公允价值计量且其变动计入当期损益的金融负债。对于此类金融负债以公允价值进行后续计量。因公司自身信用风险变动引起的指定为以公允价值计量且其变动计入当期损益的金融负债的公允价值变动金额计入其他综合收益，除非该处理会造成或扩大损益中的会计错配。此类金融负债产生的其他利得或损失（包括利息费用、除因公司自身信用风险变动引起的公允价值变动）计入当期损益，除非该金融负债属于套期关系的一部分。终止确认时，将之前计入其他综合收益的累计利得或损失从其他综合收益中转出，计入留存收益。

2) 金融资产转移不符合终止确认条件或继续涉入被转移金融资产所形成的金融负债

按照《企业会计准则第 23 号——金融资产转移》相关规定进行计量。

3) 不属于上述 1) 或 2) 的财务担保合同，以及不属于上述 1) 并以低于市场利率贷款的贷款承诺

在初始确认后按照下列两项金额之中的较高者进行后续计量：① 按照金融工具的减值规定确定的损失准备金额；② 初始确认金额扣除按照《企业会计准则第 14 号——收入》相关规定所确定的累计摊销额后的余额。

4) 以摊余成本计量的金融负债

采用实际利率法以摊余成本计量。以摊余成本计量且不属于任何套期关系的一部分的金融负债所产生的利得或损失，在终止确认、按照实际利率法摊销时计入当期损益。

(4) 金融资产和金融负债的终止确认

1) 当满足下列条件之一时，终止确认金融资产：

① 收取金融资产现金流量的合同权利已终止；

② 金融资产已转移，且该转移满足《企业会计准则第 23 号——金融资产转移》关于金融资产终止确认的规定。

2) 当金融负债（或其一部分）的现时义务已经解除时，相应终止确认该金融负债（或该部分金融负债）。

3. 金融资产转移的确认依据和计量方法

公司转移了金融资产所有权上几乎所有的风险和报酬的，终止确认该金融资产，并将转移中产生或保留的权利和义务单独确认为资产或负债；保留了金融资产所有权上几乎所有的风险和报酬的，继续确认所转移的金融资产。公司既没有转移也没有保留金融资产所有权上几乎所有的风险和报酬的，分别下列情况处理：（1）未保留对该金融资产控制的，终止确认该金融资产，并将转移中产生或保留的权利和义务单独确认为资产或负债；（2）保留了对该金融资产控制的，按照继续涉入所转移金融资产的程度确认有关金融资产，并相应确认有关负债。

金融资产整体转移满足终止确认条件的，将下列两项金额的差额计入当期损益：（1）所转移金融资产在终止确认日的账面价值；（2）因转移金融资产而收到的对价，与原直接计入其他综合收益的公允价值变动累计额中对应终止确认部分的金额（涉及转移的金融资产为以公允价值计量且其变动计入其他综合收益的债务工具投资）之和。转移了金融资产的一部分，且该被转移部分整体满足终止确认条件的，将转移前金融资产整体的账面价值，在终止确认部分和继续确认部分之间，按照转移日各自的相对公允价值进行分摊，并将下列两项金额的差额计入当期损益：（1）终止确认部分的账面价值；（2）终止确认部分的对价，与原直接计入其他综合收益的公允价值变动累计额中对应终止确认部分的金额（涉及转移的金融资产为以公允价值计量且其变动计入其他综合收益的债务工具投资）之和。

4. 金融资产和金融负债的公允价值确定方法

公司采用在当前情况下适用并且有足够可利用数据和其他信息支持的估值技术确定相关金融资产和金融负债的公允价值。公司将估值技术使用的输入值分以下层级，并依次使用：

（1）第一层次输入值是在计量日能够取得的相同资产或负债在活跃市场上未经调整的报价；

（2）第二层次输入值是除第一层次输入值外相关资产或负债直接或间接可观察的输入值，包括：活跃市场中类似资产或负债的报价；非活跃市场中相同或类似资产或负债的报价；除报价以外的其他可观察输入值，如在正常报价间隔期间可观察的利率和收益率曲线等；市场验证的输入值等；

（3）第三层次输入值是相关资产或负债的不可观察输入值，包括不能直接观察或无法由可观察市场数据验证的利率、股票波动率、企业合并中承担的弃置义务的未来现金流量、使用自身数据作出的财务预测等。

5. 金融工具减值

公司以预期信用损失为基础，对以摊余成本计量的金融资产、以公允价值计量且其变动计入其他综合收益的债务工具投资、合同资产、租赁应收款、分类为以公允价值计量且其变动计入当期损益的金融负债以外的贷款承诺、不属于以公允价值计量且其变动计入当期损益的金融负债或不属于金融资产转移

不符合终止确认条件或继续涉入被转移金融资产所形成的金融负债的财务担保合同进行减值处理并确认损失准备。

预期信用损失，是指以发生违约的风险为权重的金融工具信用损失的加权平均值。信用损失，是指公司按照原实际利率折现的、根据合同应收的所有合同现金流量与预期收取的所有现金流量之间的差额，即全部现金短缺的现值。其中，对于公司购买或源生的已发生信用减值的金融资产，按照该金融资产经信用调整的实际利率折现。

对于购买或源生的已发生信用减值的金融资产，公司在资产负债表日仅将自初始确认后整个存续期内预期信用损失的累计变动确认为损失准备。

对于由《企业会计准则第 14 号——收入》规范的交易形成，且不含重大融资成分或者公司不考虑不超过一年的合同中的融资成分的应收款项及合同资产，公司运用简化计量方法，按照相当于整个存续期内的预期信用损失金额计量损失准备。

除上述计量方法以外的金融资产，公司在每个资产负债表日评估其信用风险自初始确认后是否已经显著增加。如果信用风险自初始确认后已显著增加，公司按照整个存续期内预期信用损失的金额计量损失准备；如果信用风险自初始确认后未显著增加，公司按照该金融工具未来 12 个月内预期信用损失的金额计量损失准备。

公司利用可获得的合理且有依据的信息，包括前瞻性信息，通过比较金融工具在资产负债表日发生违约的风险与在初始确认日发生违约的风险，以确定金融工具的信用风险自初始确认后是否已显著增加。

于资产负债表日，若公司判断金融工具只具有较低的信用风险，则假定该金融工具的信用风险自初始确认后并未显著增加。

公司以单项金融工具或金融工具组合为基础评估预期信用风险和计量预期信用损失。当以金融工具组合为基础时，公司以共同风险特征为依据，将金融工具划分为不同组合。

公司在每个资产负债表日重新计量预期信用损失，由此形成的损失准备的增加或转回金额，作为减值损失或利得计入当期损益。对于以摊余成本计量的金融资产，损失准备抵减该金融资产在资产负债表中列示的账面价值；对于以公允价值计量且其变动计入其他综合收益的债权投资，公司在其他综合收益中确认其损失准备，不抵减该金融资产的账面价值。

6. 金融资产和金融负债的抵销

金融资产和金融负债在资产负债表内分别列示，不相互抵销。但同时满足下列条件的，公司以相互抵销后的净额在资产负债表内列示：（1）公司具有抵销已确认金额的法定权利，且该种法定权利是当前可执行的；（2）公司计划以净额结算，或同时变现该金融资产和清偿该金融负债。

不满足终止确认条件的金融资产转移，公司不对已转移的金融资产和相关负债进行抵销。

11、应收款项预期信用损失的确认标准和计提方法

1. 按信用风险特征组合计提预期信用损失的应收款项和合同资产

组合类别	确定组合的依据	计量预期信用损失的方法
应收银行承兑汇票	票据类型	参考历史信用损失经验，结合当前状况以及对未来经济状况的预测，通过违约风险敞口和整个存续期预期信用损失率，计算预期信用损失
应收商业承兑汇票		
应收账款——账龄组合	账龄	参考历史信用损失经验，结合当前状况以及对未来经济状况的预测，编制应收账款账龄与预期信用损失率对照表，计算预期信用损失
应收账款——合并范围内关联往来组合	款项性质	参考历史信用损失经验，结合当前状况以及对未来经济状况的预测，通过违约风险敞口和整个存续期预期信用损失率，计算预期信用损失
其他应收款——应收押金保证金组合	款项性质	参考历史信用损失经验，结合当前状况以及对未来经济状况的预测，通过违约风险敞口和未来12个月内或整个存续期预期信用损失率，按5%预期信用损失率计算预期信用损失
其他应收款——账龄组合	账龄	参考历史信用损失经验，结合当前状况以及对未来经济状况的预测，编制其他应收款账龄与预期信用损失率对照表，计算预期信用损失
其他应收款——合并范围内关联往来组合	款项性质	参考历史信用损失经验，结合当前状况以及对未来经济状况的预测，通过违约风险敞口和未来12个月内或整个存续期预期信用损失率，计算预期信用损失

2. 账龄组合的账龄与预期信用损失率对照表

账 龄	应收账款 预期信用损失率 (%)	其他应收款 预期信用损失率 (%)
0-6 月 (含, 下同)	1.00	1.00
7-12 月	5.00	5.00
1-2 年	30.00	30.00
2-3 年	60.00	60.00
3 年以上	100.00	100.00

应收账款/其他应收款的账龄自款项实际发生的月份起算。

3. 按单项计提预期信用损失的应收款项的认定标准

对信用风险与组合信用风险显著不同的应收款项，公司按单项计提预期信用损失。

12、合同资产

公司根据履行履约义务与客户付款之间的关系在资产负债表中列示合同资产或合同负债。公司将同一合同下的合同资产和合同负债相互抵销后以净额列示。

公司将拥有的、无条件(即，仅取决于时间流逝)向客户收取对价的权利作为应收款项列示，将已向客户转让商品而有权收取对价的权利(该权利取决于时间流逝之外的其他因素)作为合同资产列示。

13、存货

1. 存货的分类

存货包括在日常活动中持有以备出售的产成品或商品、处在生产过程中的在产品、在生产过程或提供劳务过程中耗用的材料和物料等。

2. 发出存货的计价方法

发出存货采用月末一次加权平均法。

3. 存货的盘存制度

存货的盘存制度为永续盘存制。

4. 低值易耗品和包装物的摊销方法

(1) 低值易耗品

按照一次转销法进行摊销。

(2) 包装物

按照一次转销法进行摊销。

5. 存货跌价准备

(1) 存货跌价准备的确认标准和计提方法

资产负债表日，存货采用成本与可变现净值孰低计量，按照成本高于可变现净值的差额计提存货跌价准备。直接用于出售的存货，在正常生产经营过程中以该存货的估计售价减去估计的销售费用和相关税费后的金额确定其可变现净值；需要经过加工的存货，在正常生产经营过程中以所生产的产成品的估计售价减去至完工时估计将要发生的成本、估计的销售费用和相关税费后的金额确定其可变现净值；资产负债表日，同一项存货中一部分有合同价格约定、其他部分不存在合同价格的，分别确定其可变现净值，并与其对应的成本进行比较，分别确定存货跌价准备的计提或转回的金额。

(2) 按组合计提存货跌价准备

组合类别	确定组合的依据	存货可变现净值的确定依据
------	---------	--------------

原材料——库龄组合	库龄	基于库龄确定存货可变现净值
-----------	----	---------------

库龄组合下，可变现净值的计算方法和确定依据

库龄	原材料可变现净值计算方法
1 年以内	按账面余额的 0%计提
1 年以上	按账面余额的 100%计提

库龄组合可变现净值的确定依据：一年以上的原材料属于呆滞物料，预计无使用价值。

14、长期股权投资

1. 共同控制、重大影响的判断

按照相关约定对某项安排存在共有的控制，并且该安排的相关活动必须经过分享控制权的参与方一致同意后才能决策，认定为共同控制。对被投资单位的财务和经营政策有参与决策的权力，但并不能够控制或者与其他方一起共同控制这些政策的制定，认定为重大影响。

2. 投资成本的确定

(1) 同一控制下的企业合并形成的，合并方以支付现金、转让非现金资产、承担债务或发行权益性证券作为合并对价的，在合并日按照取得被合并方所有者权益在最终控制方合并财务报表中的账面价值的份额作为其初始投资成本。长期股权投资初始投资成本与支付的合并对价的账面价值或发行股份的面值总额之间的差额调整资本公积；资本公积不足冲减的，调整留存收益。

公司通过多次交易分步实现同一控制下企业合并形成的长期股权投资，判断是否属于“一揽子交易”。属于“一揽子交易”的，把各项交易作为一项取得控制权的交易进行会计处理。不属于“一揽子交易”的，在合并日，根据合并后应享有被合并方净资产在最终控制方合并财务报表中的账面价值的份额确定初始投资成本。合并日长期股权投资的初始投资成本，与达到合并前的长期股权投资账面价值加上合并日进一步取得股份新支付对价的账面价值之和的差额，调整资本公积；资本公积不足冲减的，调整留存收益。

(2) 非同一控制下的企业合并形成的，在购买日按照支付的合并对价的公允价值作为其初始投资成本。

公司通过多次交易分步实现非同一控制下企业合并形成的长期股权投资，区分个别财务报表和合并财务报表进行相关会计处理：

1) 在个别财务报表中，按照原持有的股权投资的账面价值加上新增投资成本之和，作为改按成本法核算的初始投资成本。

2) 在合并财务报表中,判断是否属于“一揽子交易”。属于“一揽子交易”的,把各项交易作为一项取得控制权的交易进行会计处理。不属于“一揽子交易”的,对于购买日之前持有的被购买方的股权,按照该股权在购买日的公允价值进行重新计量,公允价值与其账面价值的差额计入当期投资收益;购买日之前持有的被购买方的股权涉及权益法核算下的其他综合收益等的,与其相关的其他综合收益等转为购买日所属当期收益。但由于被投资方重新计量设定受益计划净负债或净资产变动而产生的其他综合收益除外。

(3) 除企业合并形成以外的:以支付现金取得的,按照实际支付的购买价款作为其初始投资成本;以发行权益性证券取得的,按照发行权益性证券的公允价值作为其初始投资成本;以债务重组方式取得的,按《企业会计准则第 12 号——债务重组》确定其初始投资成本;以非货币性资产交换取得的,按《企业会计准则第 7 号——非货币性资产交换》确定其初始投资成本。

3. 后续计量及损益确认方法

对被投资单位实施控制的长期股权投资采用成本法核算;对联营企业和合营企业的长期股权投资,采用权益法核算。

15、固定资产

(1) 确认条件

固定资产是指为生产商品、提供劳务、出租或经营管理而持有的,使用年限超过一个会计年度的有形资产。固定资产在同时满足经济利益很可能流入、成本能够可靠计量时予以确认。

(2) 折旧方法

类别	折旧方法	折旧年限	残值率	年折旧率
房屋及建筑物	年限平均法	5-20	5.00%	4.75-19.00%
机器设备	年限平均法	5-10	5.00%	9.50-19.00%
生产模具	年限平均法	2-3	5.00%	31.67-47.50%
运输工具	年限平均法	4-5	5.00%	19.00-23.75%
办公及其他设备	年限平均法	3-5	5.00%	19.00-31.67%

16、在建工程

1. 在建工程同时满足经济利益很可能流入、成本能够可靠计量则予以确认。在建工程按建造该项资产达到预定可使用状态前所发生的实际成本计量。

2. 在建工程达到预定可使用状态时，按工程实际成本转入固定资产。已达到预定可使用状态但尚未办理竣工决算的，先按估计价值转入固定资产，待办理竣工决算后再按实际成本调整原暂估价值，但不再调整原已计提的折旧。

类别	在建工程结转为固定资产的标准和时点
机器设备	安装调试后达到设计要求或合同规定的标准
房屋及建筑物	工程验收后达到设计要求或合同规定的标准

17、借款费用

1. 借款费用资本化的确认原则

公司发生的借款费用，可直接归属于符合资本化条件的资产的购建或者生产的，予以资本化，计入相关资产成本；其他借款费用，在发生时确认为费用，计入当期损益。

2. 借款费用资本化期间

(1) 当借款费用同时满足下列条件时，开始资本化：1) 资产支出已经发生；2) 借款费用已经发生；3) 为使资产达到预定可使用或可销售状态所必要的购建或者生产活动已经开始。

(2) 若符合资本化条件的资产在购建或者生产过程中发生非正常中断，并且中断时间连续超过 3 个月，暂停借款费用的资本化；中断期间发生的借款费用确认为当期费用，直至资产的购建或者生产活动重新开始。

(3) 当所购建或者生产符合资本化条件的资产达到预定可使用或可销售状态时，借款费用停止资本化。

3. 借款费用资本化率以及资本化金额

为购建或者生产符合资本化条件的资产而借入专门借款的，以专门借款当期实际发生的利息费用（包括按照实际利率法确定的折价或溢价的摊销），减去将尚未动用的借款资金存入银行取得的利息收入或进行暂时性投资取得的投资收益后的金额，确定应予资本化的利息金额；为购建或者生产符合资本化条件的资产占用了一般借款的，根据累计资产支出超过专门借款的资产支出加权平均数乘以占用一般借款的资本化率，计算确定一般借款应予资本化的利息金额。

18、无形资产

(1) 使用寿命及其确定依据、估计情况、摊销方法或复核程序

1. 无形资产包括土地使用权、专利权、商标及软件等，按成本进行初始计量。

2. 使用寿命有限的无形资产，在使用寿命内按照与该项无形资产有关的经济利益的预期实现方式系统合理地摊销，无法可靠确定预期实现方式的，采用直线法摊销。具体如下：

项 目	使用寿命及其确定依据	摊销方法
土地使用权	使用寿命 50 年，根据合同约定来确定其使用寿命	直线法
专利权	使用寿命 5 年，根据合同约定来确定其使用寿命	直线法
商标	使用寿命 3、5、20 年，根据合同约定来确定其使用寿命	直线法
软件	使用寿命 3-5 年，根据合同约定来确定其使用寿命	直线法

(2) 研发支出的归集范围及相关会计处理方法

(1) 人员人工费用

人员人工费用包括公司研发人员的工资薪金、基本养老保险费、基本医疗保险费、失业保险费、工伤保险费、生育保险费和住房公积金，以及外聘研发人员的劳务费用。

研发人员同时服务于多个研究开发项目的，人工费用的确认依据公司管理部门提供的各研究开发项目研发人员的工时记录，在不同研究开发项目间接比例分配。

直接从事研发活动的人员、外聘研发人员同时从事非研发活动的，公司根据研发人员在不同岗位的工时记录，将其实际发生的人员人工费用，按实际工时占比等合理方法在研发费用和生产经营费用间分配。

(2) 直接投入费用

直接投入费用是指公司为实施研究开发活动而实际发生的相关支出。包括：1) 直接消耗的材料、燃料和动力费用；2) 用于中间试验和产品试制的模具、工艺装备开发及制造费，不构成固定资产的样品、样机及一般测试手段购置费，试制产品的检验费；3) 用于研究开发活动的仪器、设备的运行维护、调整、检验、检测、维修等费用。

(3) 折旧费用

折旧费用是指用于研究开发活动的仪器、设备和在用建筑物的折旧费。

用于研发活动的仪器、设备及在用建筑物，同时又用于非研发活动的，对该类仪器、设备、在用建筑物使用情况做必要记录，并将其实际发生的折旧费按实际工时和使用面积等因素，采用合理方法在研发费用和生产经营费用间分配。

(4) 无形资产摊销费用

无形资产摊销费用是指用于研究开发活动的软件、知识产权的摊销费用。

(5) 设计咨询费

设计费用咨询费是指为新产品和新工艺进行构思、开发和制造，进行工序、技术规范、规程制定、操作特性方面的设计等发生的咨询费用，包括为获得创新性、创意性、突破性产品进行的创意设计活动发生的相关咨询费用。

(6) 其他费用

其他费用是指上述费用之外与研究开发活动直接相关的其他费用，包括检测费、专利申请费、租赁水电、差旅费等。

19、长期资产减值

对固定资产、在建工程、使用权资产、使用寿命有限的无形资产等长期资产，在资产负债表日有迹象表明发生减值的，估计其可收回金额。对因企业合并所形成的商誉和使用寿命不确定的无形资产，无论是否存在减值迹象，每年都进行减值测试。商誉结合与其相关的资产组或者资产组组合进行减值测试。

若上述长期资产的可收回金额低于其账面价值的，按其差额确认资产减值准备并计入当期损益。

20、长期待摊费用

长期待摊费用核算已经支出，摊销期限在 1 年以上（不含 1 年）的各项费用。长期待摊费用按实际发生额入账，在受益期或规定的期限内分期平均摊销。如果长期待摊的费用项目不能使以后会计期间受益则将尚未摊销的该项目的摊余价值全部转入当期损益。

21、职工薪酬

(1) 短期薪酬的会计处理方法

在职工为公司提供服务的会计期间，将实际发生的短期薪酬确认为负债，并计入当期损益或相关资产成本。

(2) 离职后福利的会计处理方法

离职后福利分为设定提存计划和设定受益计划。

(1) 在职工为公司提供服务的会计期间，根据设定提存计划计算的应缴存金额确认为负债，并计入当期损益或相关资产成本。

(2) 对设定受益计划的会计处理通常包括下列步骤：

1) 根据预期累计福利单位法，采用无偏且相互一致的精算假设对有关人口统计变量和财务变量等作出估计，计量设定受益计划所产生的义务，并确定相关义务的所属期间。同时，对设定受益计划所产生的义务予以折现，以确定设定受益计划义务的现值和当期服务成本；

2) 设定受益计划存在资产的，将设定受益计划义务现值减去设定受益计划资产公允价值所形成的赤字或盈余确认为一项设定受益计划净负债或净资产。设定受益计划存在盈余的，以设定受益计划的盈余和资产上限两项的孰低者计量设定受益计划净资产；

3) 期末，将设定受益计划产生的职工薪酬成本确认为服务成本、设定受益计划净负债或净资产的利息净额以及重新计量设定受益计划净负债或净资产所产生的变动等三部分，其中服务成本和设定受益计划净负债或净资产的利息净额计入当期损益或相关资产成本，重新计量设定受益计划净负债或净资产所产生的变动计入其他综合收益，并且在后续会计期间不允许转回至损益，但可以在权益范围内转移这些在其他综合收益确认的金额。

(3) 辞退福利的会计处理方法

向职工提供的辞退福利，在下列两者孰早日确认辞退福利产生的职工薪酬负债，并计入当期损益：

(1) 公司不能单方面撤回因解除劳动关系计划或裁减建议所提供的辞退福利时；(2) 公司确认与涉及支付辞退福利的重组相关的成本或费用时。

(4) 其他长期职工福利的会计处理方法

向职工提供的其他长期福利，符合设定提存计划条件的，按照设定提存计划的有关规定进行会计处理；除此之外的其他长期福利，按照设定受益计划的有关规定进行会计处理，为简化相关会计处理，将其产生的职工薪酬成本确认为服务成本、其他长期职工福利净负债或净资产的利息净额以及重新计量其他长期职工福利净负债或净资产所产生的变动等组成项目的总净额计入当期损益或相关资产成本。

22、预计负债

1. 因对外提供担保、诉讼事项、产品质量保证、亏损合同等或有事项形成的义务成为公司承担的现时义务，履行该义务很可能导致经济利益流出公司，且该义务的金额能够可靠的计量时，公司将该项义务确认为预计负债。

2. 公司按照履行相关现时义务所需支出的最佳估计数对预计负债进行初始计量，并在资产负债表日对预计负债的账面价值进行复核。

23、股份支付

1. 股份支付的种类

包括以权益结算的股份支付和以现金结算的股份支付。

2. 实施、修改、终止股份支付计划的相关会计处理

(1) 以权益结算的股份支付

授予后立即可行权的换取职工服务的以权益结算的股份支付，在授予日按照权益工具的公允价值计入相关成本或费用，相应调整资本公积。完成等待期内的服务或达到规定业绩条件才可行权的换取职工服务的以权益结算的股份支付，在等待期内的每个资产负债表日，以对可行权权益工具数量的最佳估计为基础，按权益工具授予日的公允价值，将当期取得的服务计入相关成本或费用，相应调整资本公积。

换取其他方服务的权益结算的股份支付，如果其他方服务的公允价值能够可靠计量的，按照其他方服务在取得日的公允价值计量；如果其他方服务的公允价值不能可靠计量，但权益工具的公允价值能够可靠计量的，按照权益工具在服务取得日的公允价值计量，计入相关成本或费用，相应增加所有者权益。

(2) 以现金结算的股份支付

授予后立即可行权的换取职工服务的以现金结算的股份支付，在授予日按公司承担负债的公允价值计入相关成本或费用，相应增加负债。完成等待期内的服务或达到规定业绩条件才可行权的换取职工服务的以现金结算的股份支付，在等待期内的每个资产负债表日，以对可行权情况的最佳估计为基础，按公司承担负债的公允价值，将当期取得的服务计入相关成本或费用和相应的负债。

(3) 修改、终止股份支付计划

如果修改增加了所授予的权益工具的公允价值，公司按照权益工具公允价值的增加相应地确认取得服务的增加；如果修改增加了所授予的权益工具的数量，公司将增加的权益工具的公允价值相应地确认为取得服务的增加；如果公司按照有利于职工的方式修改可行权条件，公司在处理可行权条件时，考虑修改后的可行权条件。

如果修改减少了授予的权益工具的公允价值，公司继续以权益工具在授予日的公允价值为基础，确认取得服务的金额，而不考虑权益工具公允价值的减少；如果修改减少了授予的权益工具的数量，公司将减少部分作为已授予的权益工具的取消来进行处理；如果以不利于职工的方式修改了可行权条件，在处理可行权条件时，不考虑修改后的可行权条件。

如果公司在等待期内取消了所授予的权益工具或结算了所授予的权益工具（因未满足可行权条件而被取消的除外），则将取消或结算作为加速可行权处理，立即确认原本在剩余等待期内确认的金额。

24、收入

按照业务类型披露收入确认和计量所采用的会计政策

1. 收入确认原则

于合同开始日，公司对合同进行评估，识别合同所包含的各单项履约义务，并确定各单项履约义务是在某一时段内履行，还是在某一时点履行。

满足下列条件之一时，属于在某一时段内履行履约义务，否则，属于在某一时点履行履约义务：（1）客户在公司履约的同时即取得并消耗公司履约所带来的经济利益；（2）客户能够控制公司履约过程中在建商品；（3）公司履约过程中所产出的商品具有不可替代用途，且公司在整个合同期间内有权就累计至今已完成的履约部分收取款项。

对于在某一时段内履行的履约义务，公司在该段时间内按照履约进度确认收入。履约进度不能合理确定时，已经发生的成本预计能够得到补偿的，按照已经发生的成本金额确认收入，直到履约进度能够合理确定为止。对于在某一时点履行的履约义务，在客户取得相关商品或服务控制权时点确认收入。在判断客户是否已取得商品控制权时，公司考虑下列迹象：（1）公司就该商品享有现时收款权利，即客户就该商品负有现时付款义务；（2）公司已将该商品的法定所有权转移给客户，即客户已拥有该商品的法定所有权；（3）公司已将该商品实物转移给客户，即客户已实物占有该商品；（4）公司已将该商品所有权上的主要风险和报酬转移给客户，即客户已取得该商品所有权上的主要风险和报酬；（5）客户已接受该商品；（6）其他表明客户已取得商品控制权的迹象。

2. 收入计量原则

（1）公司按照分摊至各单项履约义务的交易价格计量收入。交易价格是公司因向客户转让商品或服务而预期有权收取的对价金额，不包括代第三方收取的款项以及预期将退还给客户的款项。

（2）合同中存在可变对价的，公司按照期望值或最可能发生金额确定可变对价的最佳估计数，但包含可变对价的交易价格，不超过在相关不确定性消除时累计已确认收入极可能不会发生重大转回的金额。

(3) 合同中存在重大融资成分的，公司按照假定客户在取得商品或服务控制权时即以现金支付的应付金额确定交易价格。该交易价格与合同对价之间的差额，在合同期间内采用实际利率法摊销。合同开始日，公司预计客户取得商品或服务控制权与客户支付价款间隔不超过一年的，不考虑合同中存在的重大融资成分。

(4) 合同中包含两项或多项履约义务的，公司于合同开始日，按照各单项履约义务所承诺商品的单独售价的相对比例，将交易价格分摊至各单项履约义务。

3. 收入确认的具体方法

公司主营业务收入主要来自于家居环境类产品、水健康类产品，属于在某一时点履行履约义务。具体方法如下：

(1) 电商平台

在电商平台模式下，由电商平台负责产品推广、订单管理。消费者直接向电商平台下单并付款，电商平台在收到消费者款项后通过公司安排第三方物流或由电商平台向消费者直接发货。具体收入确认时点为：根据合同约定的对账时间，收到电商平台的确认清单核对无误后确认收入。

(2) 线上直销

线上直销模式下，公司主要通过第三方 B2C 平台开设直销店铺，直接面向终端消费者进行销售。公司委托第三方快递或物流公司向终端消费者提供快递或物流配送服务。对于公司可获取终端消费者确认收货时间的，消费者收货后在电商平台点击“确认收货”或电商平台自动确认收货后公司确认收入；对于电商平台未提供终端消费者确认收货时间的，在满足无理由退货期限后（3 天运输期+7 天无理由退货期）公司确认收入。

(3) 线上经销

线上经销模式下，公司授权经销商在约定的电商平台开设店铺进行销售。线上经销主要分为公司代发和经销商发货两种模式。

1) 代发货模式

代发货模式下，消费者在线上经销商的网店下单，并传递给公司，公司根据订单信息直接将商品发送给最终消费者。代发货模式下，公司发出商品，消费者确认收货或电商平台自动确认收货后公司确认收入。

2) 经销商发货模式

经销商发货模式下，公司通过第三方物流公司将商品发送给经销商，并由经销商通过网店销售给最终消费者。公司将产品销售给线上经销商，商品已经发出并经线上经销商签收确认或者交付给其委托的物流公司后确认收入。

(4) 线下自有品牌销售

公司将商品销售给线下客户，商品已经发出并经线下客户签收确认或者交付给其委托的物流公司后确认收入。

(5) 境内 ODM

ODM 模式下，由公司负责产品开发、物料采购及成品生产，并以协议价格销售给品牌方销售。

1) 小米定制产品

小米定制产品模式下，公司根据客户订单组织生产，商品已经发出并经对方签收后公司确认相关产品的货款及分成款。公司依据对方签收的货物及货款报价确认货款收入，同时根据历史销售金额以及当前市场环境对分成款进行预估，并确认分成款收入。

2) 其他 ODM 模式

其他 ODM 模式下，公司将产品销售给相关客户，商品发出并经相关客户签收确认或者交付给其委托的物流公司后确认收入。

(6) 境外销售

境外销售模式下，公司不同销售模式收入确认的具体方法如下：

销售模式	收入确认的具体方法
境外线上直销	公司通过境外 B2C 平台对外销售，公司收到客户订单后发货，在系统默认签收或消费者确认签收的时点确认销售收入
境外电商平台	公司在商品发出并经电商平台客户签收或者交付给其委托的物流公司后确认收入
境外线上经销	公司主要在货物已经发出并报关，在装运港口装运并取得已装船的提单、货运运单时确认收入或将货物运送到客户指定地点并经客户签收后确认收入
境外线下直销	公司主要在货物已经发出并报关，在装运港口装运并取得已装船的提单、货运运单时确认收入或将货物运送到客户指定地点并经客户签收后确认收入
境外线下经销	公司主要在货物已经发出并报关，在装运港口装运并取得已装船的提单、货运运单时确认收入或将货物运送到客户指定地点并经客户签收后确认收入

同类业务采用不同经营模式涉及不同收入确认方式及计量方法的情况

25、合同成本

公司为取得合同发生的增量成本预期能够收回的，作为合同取得成本确认为一项资产。公司为履行合同发生的成本，不适用存货、固定资产或无形资产等相关准则的规范范围且同时满足下列条件的，作为合同履约成本确认为一项资产：

1. 该成本与一份当前或预期取得的合同直接相关，包括直接人工、直接材料、制造费用（或类似费用）、明确由客户承担的成本以及仅因该合同而发生的其他成本；
2. 该成本增加了公司未来用于履行履约义务的资源；

3. 该成本预期能够收回。

公司对于与合同成本有关的资产采用与该资产相关的商品或服务收入确认相同的基础进行摊销，计入当期损益。

如果与合同成本有关的资产的账面价值高于因转让与该资产相关的商品或服务预期能够取得的剩余对价减去估计将要发生的成本，公司对超出部分计提减值准备，并确认为资产减值损失。以前期间减值的因素之后发生变化，使得转让该资产相关的商品或服务预期能够取得的剩余对价减去估计将要发生的成本高于该资产账面价值的，转回原已计提的资产减值准备，并计入当期损益，但转回后的资产账面价值不超过假定不计提减值准备情况下该资产在转回日的账面价值。

26、政府补助

1. 政府补助在同时满足下列条件时予以确认：（1）公司能够满足政府补助所附的条件；（2）公司能够收到政府补助。政府补助为货币性资产的，按照收到或应收的金额计量。政府补助为非货币性资产的，按照公允价值计量；公允价值不能可靠取得的，按照名义金额计量。

2. 与资产相关的政府补助判断依据及会计处理方法

政府文件规定用于购建或以其他方式形成长期资产的政府补助划分为与资产相关的政府补助。政府文件不明确的，以取得该补助必须具备的基本条件为基础进行判断，以购建或以其他方式形成长期资产为基本条件的作为与资产相关的政府补助。与资产相关的政府补助，冲减相关资产的账面价值或确认为递延收益。与资产相关的政府补助确认为递延收益的，在相关资产使用寿命内按照合理、系统的方法分期计入损益。按照名义金额计量的政府补助，直接计入当期损益。相关资产在使用寿命结束前被出售、转让、报废或发生毁损的，将尚未分配的相关递延收益余额转入资产处置当期的损益。

3. 与收益相关的政府补助判断依据及会计处理方法

除与资产相关的政府补助之外的政府补助划分为与收益相关的政府补助。对于同时包含与资产相关部分和与收益相关部分的政府补助，难以区分与资产相关或与收益相关的，整体归类为与收益相关的政府补助。与收益相关的政府补助，用于补偿以后期间的相关成本费用或损失的，确认为递延收益，在确认相关成本费用或损失的期间，计入当期损益或冲减相关成本；用于补偿已发生的相关成本费用或损失的，直接计入当期损益或冲减相关成本。

4. 与公司日常经营活动相关的政府补助，按照经济业务实质，计入其他收益或冲减相关成本费用。与公司日常活动无关的政府补助，计入营业外收支。

27、递延所得税资产/递延所得税负债

1. 根据资产、负债的账面价值与其计税基础之间的差额（未作为资产和负债确认的项目按照税法规定可以确定其计税基础的，该计税基础与其账面数之间的差额），按照预期收回该资产或清偿该负债期间的适用税率计算确认递延所得税资产或递延所得税负债。

2. 确认递延所得税资产以很可能取得用来抵扣可抵扣暂时性差异的应纳税所得额为限。资产负债表日，有确凿证据表明未来期间很可能获得足够的应纳税所得额用来抵扣可抵扣暂时性差异的，确认以前会计期间未确认的递延所得税资产。

3. 资产负债表日，对递延所得税资产的账面价值进行复核，如果未来期间很可能无法获得足够的应纳税所得额用以抵扣递延所得税资产的利益，则减记递延所得税资产的账面价值。在很可能获得足够的应纳税所得额时，转回减记的金额。

4. 公司当期所得税和递延所得税作为所得税费用或收益计入当期损益，但不包括下列情况产生的所得税：（1）企业合并；（2）直接在所有者权益中确认的交易或者事项。

5. 同时满足下列条件时，公司将递延所得税资产及递延所得税负债以抵销后的净额列示：（1）拥有以净额结算当期所得税资产及当期所得税负债的法定权利；（2）递延所得税资产和递延所得税负债是与同一税收征管部门对同一纳税主体征收的所得税相关或者对不同的纳税主体相关，但在未来每一具有重要性的递延所得税资产和递延所得税负债转回的期间内，涉及的纳税主体意图以净额结算当期所得税资产及当期所得税负债或是同时取得资产、清偿债务。

28、租赁

（1）作为承租方租赁的会计处理方法

在租赁期开始日，公司将租赁期不超过 12 个月，且不包含购买选择权的租赁认定为短期租赁；将单项租赁资产为全新资产时价值较低的租赁认定为低价值资产租赁。公司转租或预期转租租赁资产的，原租赁不认定为低价值资产租赁。

对于所有短期租赁和低价值资产租赁，公司在租赁期内各个期间按照直线法将租赁付款额计入相关资产成本或当期损益。

除上述采用简化处理的短期租赁和低价值资产租赁外，在租赁期开始日，公司对租赁确认使用权资产和租赁负债。

（1）使用权资产

使用权资产按照成本进行初始计量，该成本包括：1) 租赁负债的初始计量金额；2) 在租赁期开始日或之前支付的租赁付款额，存在租赁激励的，扣除已享受的租赁激励相关金额；3) 承租人发生的初始直接费用；4) 承租人为拆卸及移除租赁资产、复原租赁资产所在场地或将租赁资产恢复至租赁条款约定状态预计将发生的成本。

公司按照直线法对使用权资产计提折旧。能够合理确定租赁期届满时取得租赁资产所有权的，公司在租赁资产剩余使用寿命内计提折旧。无法合理确定租赁期届满时能够取得租赁资产所有权的，公司在租赁期与租赁资产剩余使用寿命两者孰短的期间内计提折旧。

(2) 租赁负债

在租赁期开始日，公司将尚未支付的租赁付款额的现值确认为租赁负债。计算租赁付款额现值时采用租赁内含利率作为折现率，无法确定租赁内含利率的，采用公司增量借款利率作为折现率。租赁付款额与其现值之间的差额作为未确认融资费用，在租赁期各个期间内按照确认租赁付款额现值的折现率确认利息费用，并计入当期损益。未纳入租赁负债计量的可变租赁付款额于实际发生时计入当期损益。

租赁期开始日后，当实质固定付款额发生变动、担保余值预计的应付金额发生变化、用于确定租赁付款额的指数或比率发生变动、购买选择权、续租选择权或终止选择权的评估结果或实际行权情况发生变化时，公司按照变动后的租赁付款额的现值重新计量租赁负债，并相应调整使用权资产的账面价值，如使用权资产账面价值已调减至零，但租赁负债仍需进一步调减的，将剩余金额计入当期损益。

29、重要会计政策和会计估计变更

(1) 重要会计政策变更

适用 不适用

单位：元

会计政策变更的内容和原因	受重要影响的报表项目名称	影响金额
企业会计准则变化引起的会计政策变更： 公司自 2023 年 1 月 1 日起执行财政部颁布的《企业会计准则解释第 16 号》“关于单项交易产生的资产和负债相关的递延所得税不适用初始确认豁免的会计处理”规定。	该项会计政策变更对公司财务报表无影响	0.00

(2) 重要会计估计变更

适用 不适用

(3) 2023 年起首次执行新会计准则调整首次执行当年年初财务报表相关项目情况

适用 不适用

六、税项

1、主要税种及税率

税种	计税依据	税率
增值税	以按税法规定计算的销售货物和应税劳务收入为基础计算销项税额，扣除当期允许抵扣的进项税额后，差额部分为应交增值税	3%、6%、9%、13%、16%，19%、20%、21%，出口货物实行“免抵退”税及“免退”税政策
城市维护建设税	实际缴纳的流转税税额	7%、5%
企业所得税	应纳税所得额	8.25%、15%、16.50%、19%、20%、21%、25%、30.175%
教育费附加	实际缴纳的流转税税额	3%
地方教育附加	实际缴纳的流转税税额	2%
房产税	从价计征的，按房产原值一次减除30%后余值的1.2%计缴；从租计征的，按租金收入的12%计缴	1.2%、12%

存在不同企业所得税税率纳税主体的，披露情况说明

纳税主体名称	所得税税率
上海水护盾健康科技有限公司	15%
广东水护盾健康科技有限公司	15%
汕尾市巴利网络科技有限公司	20%
鹤山市华聚卫浴科技有限公司	20%
佛山市鱼美电器科技有限公司	20%
佛山市德尔玛禾米电子商务有限公司	20%
佛山市大自然饰万家家居科技有限公司	20%
广东薇妍科技有限公司	20%
佛山市飞鱼耀世网络科技有限公司	20%
佛山市飞鱼品牌营销有限公司	20%
佛山市电鱼科技有限公司	20%
广东健护盾健康科技有限公司	20%
佛山市健护盾康网络科技有限公司	20%
苏州德尔玛清洁科技有限公司	20%
佛山市健护盾美网络科技有限公司	20%
AQUASHIELD PRODUCTS UK LIMITED	19%
AQUASHIELD EUROPE S. R. O.	19%
AQUASHIELD DACH GmbH	30.175%
Aquashield North America LLC	21%
香港水护盾健康科技有限公司	8.25%、16.50% ¹
德尔玛香港科技有限公司	16.50%
香港水护盾健康科技销售有限公司	16.50%
巴利科技有限公司	16.50%
除上述以外的其他纳税主体	25%

注：1 香港水护盾健康科技有限公司、德尔玛香港科技有限公司、香港水护盾健康科技销售有限公司、巴利科技有限公司属于香港主体，在当地利得税两级制下，首二百万元应评税利润的利得税率将降至8.25%，且在有关的课税年度，如某实体在评税基期完结时，有一间或多间有关连实体，两级制利得税率则只适用于获提名的其中一间有关连实体，其余的有关连实体将不适用于两级制利得税率，公司选择香港水护盾健康科技有限公司采用两级制利得税率征税。

2、税收优惠

2023 年 12 月 12 日，本公司之子公司上海水护盾健康科技有限公司取得上海市科学技术委员会、上海市财政局、国家税务总局上海市税务局联合核发的证书编号为 GR202331007044 号的高新技术企业证书，有效期三年。根据中华人民共和国所得税法的相关规定及上海水护盾健康科技有限公司在主管税务部门备案，上海水护盾健康科技有限公司自 2023 年起三年内减按 15% 的税率缴交企业所得税。

2021 年 12 月 20 日，本公司之子公司广东水护盾健康科技有限公司取得广东省科学技术厅、广东省财政厅、国家税务总局广东省税务局联合核发的证书编号为 GR202144008175 号的高新技术企业证书，有效期三年。根据中华人民共和国所得税法的相关规定及广东水护盾健康科技有限公司在主管税务部门备案，广东水护盾健康科技有限公司自 2021 年起三年内减按 15% 的税率缴交企业所得税。

2023 年，本公司之子公司汕尾市巴利网络科技有限公司、鹤山市华聚卫浴科技有限公司、佛山市鱼美电器科技有限公司、佛山市德尔玛禾米电子商务有限公司、佛山市大自然饰万家家居科技有限公司、广东薇妍科技有限公司、佛山市飞鱼耀世网络科技有限公司、佛山市飞鱼品牌营销有限公司、佛山市电鱼科技有限公司、广东健护盾健康科技有限公司、佛山市健护盾康网络科技有限公司、苏州德尔玛清洁科技有限公司、佛山市健护盾康网络科技有限公司、佛山市健护盾美网络科技有限公司等属于小微企业，年应纳税所得额不超过 300 万元，减按 25% 计算应纳税所得额，按 20% 的税率缴纳企业所得税。

七、合并财务报表项目注释

1、货币资金

单位：元

项目	期末余额	期初余额
银行存款	1,223,485,965.15	601,053,966.26
其他货币资金	138,459,956.11	187,987,025.63
合计	1,361,945,921.26	789,040,991.89
其中：存放在境外的款项总额	78,772,631.35	31,713,265.19

其他说明：

(1) 资金集中管理情况

公司在上海浦东发展银行股份有限公司佛山顺德支行开立的资金账号 12520078801400000116 对子公司佛山市电鱼科技有限公司、广东飞鱼供应链有限公司、上海水护盾健康科技有限公司、广东水护盾健康科技有限公司实行资金统一集中管理。该业务开设以来暂未实际使用。

(2) 截至 2023 年 12 月 31 日,其他货币资金 138,459,956.11 元为银行承兑汇票保证金保函保证金及存放于微信、支付宝、京东钱包等账户余额,其中票据承兑保证金、保函保证金、电商平台保证金等 132,545,406.36 元,使用受限。银行存款中 500.00 元为账户冻结金额,使用受限。

2、交易性金融资产

单位:元

项目	期末余额	期初余额
以公允价值计量且其变动计入当期损益的金融资产	226,285,043.68	
其中:		
理财产品	226,278,529.56	
衍生金融资产	6,514.12	
其中:		
合计	226,285,043.68	

其他说明:

3、应收票据

(1) 应收票据分类列示

单位:元

项目	期末余额	期初余额
商业承兑票据	62,980,763.65	63,923,578.63
合计	62,980,763.65	63,923,578.63

(2) 按坏账计提方法分类披露

单位:元

类别	期末余额					期初余额				
	账面余额		坏账准备		账面价值	账面余额		坏账准备		账面价值
	金额	比例	金额	计提比例		金额	比例	金额	计提比例	
其中:										
按组合计提坏账准备的应收票据	63,616,932.98	100.00%	636,169.33	1.00%	62,980,763.65	64,569,271.34	100.00%	645,692.71	1.00%	63,923,578.63
其中:										
商业承兑汇票	63,616,932.98	100.00%	636,169.33	1.00%	62,980,763.65	64,569,271.34	100.00%	645,692.71	1.00%	63,923,578.63
合计	63,616,932.98	100.00%	636,169.33	1.00%	62,980,763.65	64,569,271.34	100.00%	645,692.71	1.00%	63,923,578.63

按组合计提坏账准备: 636,169.33

单位：元

名称	期末余额		
	账面余额	坏账准备	计提比例
商业承兑汇票组合	63,616,932.98	636,169.33	1.00%
合计	63,616,932.98	636,169.33	

确定该组合依据的说明：

无

如是按照预期信用损失一般模型计提应收票据坏账准备：

适用 不适用**(3) 本期计提、收回或转回的坏账准备情况**

本期计提坏账准备情况：

单位：元

类别	期初余额	本期变动金额				期末余额
		计提	收回或转回	核销	其他	
按组合计提坏账准备	645,692.71	-9,523.38				636,169.33
合计	645,692.71	-9,523.38				636,169.33

其中本期坏账准备收回或转回金额重要的：

适用 不适用**4、应收账款****(1) 按账龄披露**

单位：元

账龄	期末账面余额	期初账面余额
1年以内（含1年）	400,854,400.54	479,743,530.42
0-6月（含，下同）	400,218,364.93	472,716,388.69
7-12月	636,035.61	7,027,141.73
1至2年	1,023,422.35	6,593,924.22
2至3年	6,207,432.84	31,074.04
3年以上	29,028.19	
3至4年	29,028.19	
合计	408,114,283.92	486,368,528.68

(2) 按坏账计提方法分类披露

单位：元

类别	期末余额					期初余额				
	账面余额		坏账准备		账面价值	账面余额		坏账准备		账面价值
	金额	比例	金额	计提比例		金额	比例	金额	计提比例	

按单项计提坏账准备的应收账款	6,245,130.45	1.53%	6,245,130.45	100.00%		5,974,750.76	1.23%	5,974,750.76	100.00%	
其中:										
按组合计提坏账准备的应收账款	401,869,153.47	98.47%	4,471,492.32	1.11%	397,397,661.15	480,393,777.92	98.77%	5,308,490.66	1.11%	475,085,287.26
其中:										
账龄组合	401,869,153.47	98.47%	4,471,492.32	1.11%	397,397,661.15	480,393,777.92	98.77%	5,308,490.66	1.11%	475,085,287.26
合计	408,114,283.92	100.00%	10,716,622.77	2.63%	397,397,661.15	486,368,528.68	100.00%	11,283,241.42	2.32%	475,085,287.26

按单项计提坏账准备: 6,245,130.45

单位: 元

名称	期初余额		期末余额			
	账面余额	坏账准备	账面余额	坏账准备	计提比例	计提理由
客户一	2,690,373.59	2,690,373.59	2,685,095.96	2,685,095.96	100.00%	公司已向对方提起诉讼, 预计款项可收回性较低
客户二	2,088,769.34	2,088,769.34	2,088,769.34	2,088,769.34	100.00%	公司已向对方提起诉讼, 预计款项可收回性较低
客户三	785,633.44	785,633.44	785,577.79	785,577.79	100.00%	款项已逾期, 且截至报告日尚未取得回款, 预计款项可收回性较低
客户四	256,297.91	256,297.91	256,297.91	256,297.91	100.00%	公司已向对方提起诉讼, 预计款项可收回性较低
客户五			170,423.92	170,423.92	100.00%	款项已逾期, 且截至报告日尚未取得回款, 预计款项可收回性较低
客户六			85,079.38	85,079.38	100.00%	款项已逾期, 且截至报告日尚未取得回款, 预计款项可收回性较低
客户七	67,476.48	67,476.48	67,476.48	67,476.48	100.00%	公司已向对方提起诉讼, 预计款项可收回性较低

客户八	86,200.00	86,200.00	57,218.77	57,218.77	100.00%	公司已向对方提起诉讼，预计款项可收回性较低
客户九			49,190.90	49,190.90	100.00%	款项已逾期，且截至报告日尚未取得回款，预计款项可收回性较低
合计	5,974,750.76	5,974,750.76	6,245,130.45	6,245,130.45		

按组合计提坏账准备：4,471,492.32

单位：元

名称	期末余额		
	账面余额	坏账准备	计提比例
0-6月（含，下同）	400,211,447.12	4,002,114.51	1.00%
7-12月	627,532.83	31,376.66	5.00%
1-2年	639,047.41	191,714.21	30.00%
2-3年	362,097.92	217,258.75	60.00%
3年以上	29,028.19	29,028.19	100.00%
合计	401,869,153.47	4,471,492.32	

确定该组合依据的说明：

无

如是按照预期信用损失一般模型计提应收账款坏账准备：

适用 不适用

（3）本期计提、收回或转回的坏账准备情况

本期计提坏账准备情况：

单位：元

类别	期初余额	本期变动金额				期末余额
		计提	收回或转回	核销	其他	
单项计提坏账准备	5,974,750.76	304,694.20	34,314.51			6,245,130.45
按组合计提坏账准备	5,308,490.66	-836,998.34				4,471,492.32
合计	11,283,241.42	-532,304.14	34,314.51			10,716,622.77

其中本期坏账准备收回或转回金额重要的：

单位：元

单位名称	收回或转回金额	转回原因	收回方式	确定原坏账准备计提比例的依据及其合理性

(4) 按欠款方归集的期末余额前五名的应收账款和合同资产情况

单位：元

单位名称	应收账款期末余额	合同资产期末余额	应收账款和合同资产期末余额	占应收账款和合同资产期末余额合计数的比例	应收账款坏账准备和合同资产减值准备期末余额
第一名	92,480,584.25	0.00	92,480,584.25	22.66%	925,112.24
第二名	52,788,717.74	0.00	52,788,717.74	12.93%	527,887.18
第三名	34,246,679.26	0.00	34,246,679.26	8.39%	342,466.79
第四名	33,596,353.00	0.00	33,596,353.00	8.23%	335,963.53
第五名	30,497,419.75	0.00	30,497,419.75	7.47%	304,974.20
合计	243,609,754.00	0.00	243,609,754.00	59.68%	2,436,403.94

5、应收款项融资

(1) 应收款项融资分类列示

单位：元

项目	期末余额	期初余额
银行承兑汇票	2,924,054.07	33,490,000.00
合计	2,924,054.07	33,490,000.00

(2) 按坏账计提方法分类披露

单位：元

类别	期末余额					期初余额				
	账面余额		坏账准备		账面价值	账面余额		坏账准备		账面价值
	金额	比例	金额	计提比例		金额	比例	金额	计提比例	
其中：										
按组合计提坏账准备	2,924,054.07	100.00%			2,924,054.07	33,490,000.00	100.00%			33,490,000.00
其中：										
按组合计提坏账准备	2,924,054.07	100.00%			2,924,054.07	33,490,000.00	100.00%			33,490,000.00
合计	2,924,054.07	100.00%			2,924,054.07	33,490,000.00	100.00%			33,490,000.00

按预期信用损失一般模型计提坏账准备

单位：元

坏账准备	第一阶段	第二阶段	第三阶段	合计
	未来 12 个月预期信用损失	整个存续期预期信用损失（未发生信用减值）	整个存续期预期信用损失（已发生信用减值）	
2023 年 1 月 1 日余额在本期				

各阶段划分依据和坏账准备计提比例

无

对本期发生损失准备变动的应收款项融资账面余额显著变动的情况说明：

无

(3) 期末公司已背书或贴现且在资产负债表日尚未到期的应收款项融资

单位：元

项目	期末终止确认金额	期末未终止确认金额
银行承兑汇票	59,324,295.90	
合计	59,324,295.90	

6、其他应收款

单位：元

项目	期末余额	期初余额
其他应收款	19,807,664.69	20,798,826.41
合计	19,807,664.69	20,798,826.41

(1) 其他应收款

1) 其他应收款按款项性质分类情况

单位：元

款项性质	期末账面余额	期初账面余额
押金保证金	17,000,081.91	16,325,608.24
其他	6,937,195.36	5,397,862.35
合计	23,937,277.27	21,723,470.59

2) 按账龄披露

单位：元

账龄	期末账面余额	期初账面余额
1年以内（含1年）	10,150,985.50	13,120,670.46
0-6月（含，下同）	6,344,902.53	9,125,005.47
7-12月	3,806,082.97	3,995,664.99
1至2年	7,256,618.02	3,041,082.18
2至3年	1,841,727.68	2,954,393.19
3年以上	4,687,946.07	2,607,324.76
3至4年	2,196,841.31	172,720.00
4至5年	130,000.00	975,229.00
5年以上	2,361,104.76	1,459,375.76
合计	23,937,277.27	21,723,470.59

3) 按坏账计提方法分类披露

适用 不适用

单位：元

类别	期末余额					期初余额				
	账面余额		坏账准备		账面价值	账面余额		坏账准备		账面价值
	金额	比例	金额	计提比例		金额	比例	金额	计提比例	
按单项计提坏账准备	3,214,206.32	13.43%	3,214,206.32	100.00%		30,000.00	0.14%	30,000.00	100.00%	0.00
其中：										
按组合计提坏账准备	20,723,070.95	86.57%	915,406.26	4.42%	19,807,664.69	21,693,470.59	99.86%	894,644.18	4.12%	20,798,826.41
其中：										
应收押金保证金组合	16,720,093.01	69.85%	836,004.66	5.00%	15,884,088.35	16,295,608.24	75.01%	814,780.41	5.00%	15,480,827.83
账龄组合	4,002,977.94	16.72%	79,401.60	1.98%	3,923,576.34	5,397,862.35	24.85%	79,863.77	1.48%	5,317,998.58
合计	23,937,277.27	100.00%	4,129,612.58	17.25%	19,807,664.69	21,723,470.59	100.00%	924,644.18	4.26%	20,798,826.41

按单项计提坏账准备：3,214,206.32

单位：元

名称	期初余额		期末余额			
	账面余额	坏账准备	账面余额	坏账准备	计提比例	计提理由
单位一	0.00	0.00	2,934,206.32	2,934,206.32	100.00%	预计无法收回
单位二	0.00	0.00	150,000.00	150,000.00	100.00%	预计无法收回
单位三	0.00	0.00	100,000.00	100,000.00	100.00%	预计无法收回
单位四	20,000.00	20,000.00	20,000.00	20,000.00	100.00%	预计无法收回
单位五	10,000.00	10,000.00	10,000.00	10,000.00	100.00%	预计无法收回
合计	30,000.00	30,000.00	3,214,206.32	3,214,206.32		

按组合计提坏账准备：915,406.26

单位：元

名称	期末余额		
	账面余额	坏账准备	计提比例
应收押金保证金组合	16,720,093.01	836,004.66	5.00%
账龄组合	4,002,977.94	79,401.60	1.98%
其中：0-6月(含,下同)	3,524,361.38	35,243.09	1.00%
7-12月	397,705.80	19,885.29	5.00%
1-2年	80,910.76	24,273.22	30.00%
合计	20,723,070.95	915,406.26	

确定该组合依据的说明：

无

按预期信用损失一般模型计提坏账准备：

单位：元

坏账准备	第一阶段	第二阶段	第三阶段	合计
	未来12个月预期信用损失	整个存续期预期信用损失(未发生信用减值)	整个存续期预期信用损失(已发生信用减值)	

2023年1月1日余额	455,700.09	438,466.49	30,477.62	924,644.20
2023年1月1日余额 在本期				
——转入第二阶段	-212,884.16	212,884.16		
——转入第三阶段		-14,000.00	14,000.00	
本期计提	123,758.37		3,170,206.32	3,293,964.69
本期转回		88,518.69	477.62	88,996.31
2023年12月31日余额	366,574.30	548,831.96	3,214,206.32	4,129,612.58

各阶段划分依据和坏账准备计提比例

无

损失准备本期变动金额重大的账面余额变动情况

适用 不适用

4) 按欠款方归集的期末余额前五名的其他应收款情况

单位：元

单位名称	款项的性质	期末余额	账龄	占其他应收款期末余额合计数的比例	坏账准备期末余额
第一名	其他 ¹	2,934,206.32	1-2年	12.26%	2,934,206.32
第二名	押金质保金、其他	2,645,335.65	0-6月、7-12月、1-2年、2-3年、3年以上	11.05%	132,266.78
第三名	押金质保金	2,625,000.00	0-6月、7-12月、1-2年、2-3年、3年以上	10.97%	131,250.00
第四名	押金质保金、其他	1,989,756.04	7-12月、1-2年、2-3年、3年以上	8.31%	99,487.80
第五名	押金质保金	1,500,000.00	7-12月	6.27%	75,000.00
合计		11,694,298.01		48.86%	3,372,210.90

注：1 由于该款项无法收回，公司已提起诉讼，款项从预付款项转入其他应收款并全额计提坏账。

7、预付款项

(1) 预付款项按账龄列示

单位：元

账龄	期末余额		期初余额	
	金额	比例	金额	比例
1年以内	25,865,510.35	94.91%	27,230,714.27	94.71%
1至2年	861,422.87	3.16%	1,081,080.61	3.76%
2至3年	379,371.33	1.39%	438,786.79	1.53%
3年以上	147,297.87	0.54%		
合计	27,253,602.42		28,750,581.67	

账龄超过 1 年且金额重要的预付款项未及时结算原因的说明：

无

(2) 按预付对象归集的期末余额前五名的预付款情况

单位名称	账面余额	占预付款项 余额的比例 (%)
第一名	4,249,460.18	15.34
第二名	2,585,298.08	9.33
第三名	2,360,612.21	8.52
第四名	2,185,716.59	7.89
第五名	1,549,191.87	5.59
小 计	12,930,278.93	46.67

其他说明：

预付款项已计提减值准备金额 449,893.99 元

8、存货

公司是否需要遵守房地产行业的披露要求

否

(1) 存货分类

单位：元

项目	期末余额			期初余额		
	账面余额	存货跌价准备 或合同履约成 本减值准备	账面价值	账面余额	存货跌价准备 或合同履约成 本减值准备	账面价值
原材料	76,379,237.48	5,618,724.49	70,760,512.99	55,995,309.65	5,456,456.58	50,538,853.07
在产品	4,089,548.84		4,089,548.84	11,454.65		11,454.65
库存商品	381,321,707.64	15,347,620.52	365,974,087.12	387,599,512.12	12,890,343.44	374,709,168.68
合同履约成本	1,390,431.99		1,390,431.99	2,193,627.90		2,193,627.90
发出商品	39,338,666.03	821,875.93	38,516,790.10	53,366,522.05	393,995.64	52,972,526.41
委托加工物资	14,577,759.92	1,861,472.50	12,716,287.42	18,783,946.54	2,678,622.79	16,105,323.75
低值易耗品	3,150,167.69	458,285.25	2,691,882.44	1,764,625.35	206,208.17	1,558,417.18
合计	520,247,519.59	24,107,978.69	496,139,540.90	519,714,998.26	21,625,626.62	498,089,371.64

(2) 存货跌价准备和合同履约成本减值准备

单位：元

项目	期初余额	本期增加金额		本期减少金额		期末余额
		计提	其他	转回或转销	其他	
原材料	5,456,456.58	162,267.91				5,618,724.49
库存商品	12,890,343.44	5,559,083.28		3,101,806.20		15,347,620.52
发出商品	393,995.64	821,875.93		393,995.64		821,875.93
低值易耗品	206,208.17	252,077.08				458,285.25
委托加工物资	2,678,622.79			817,150.29		1,861,472.50
合计	21,625,626.62	6,795,304.20		4,312,952.13		24,107,978.69

确定可变现净值的具体依据、本期转回或转销存货跌价准备的原因

项目	确定可变现净值的具体依据	转回存货跌价准备的原因	转销存货跌价准备的原因
库存商品	相关产成品估计售价减去估计的销售费用以及相关税费后的金额确定可变现净值	以前期间计提了存货跌价准备的存货可变现净值上升	本期已将期初计提存货跌价准备的存货售出
发出商品	相关发出商品估计售价减去估计的销售费用以及相关税费后的金额确定可变现净值	以前期间计提了存货跌价准备的存货可变现净值上升	本期已将期初计提存货跌价准备的存货售出

按组合计提存货跌价准备

单位：元

组合名称	期末			期初		
	期末余额	跌价准备	跌价准备计提比例	期初余额	跌价准备	跌价准备计提比例
原材料——库龄组合	76,379,237.48	5,618,724.49	7.36%	55,995,309.65	5,456,456.58	9.74%
合计	76,379,237.48	5,618,724.49	7.36%	55,995,309.65	5,456,456.58	9.74%

按组合计提存货跌价准备的计提标准

原材料库龄一年以内按账面余额的 0% 计提，原材料库龄一年以上按账面余额的 100% 计提。

(3) 合同履约成本本期摊销金额的说明

单位：元

项目	期初数	本期增加	本期摊销	本期计提减值	期末数
运输费	2,193,627.90	76,127,707.84	76,930,903.75	-	1,390,431.99
小计	2,193,627.90	76,127,707.84	76,930,903.75	-	1,390,431.99

9、其他流动资产

单位：元

项目	期末余额	期初余额
应收退货成本	2,607,191.59	2,828,472.24
留抵增值税	22,491,338.38	29,717,232.70
预缴所得税	8,813,534.77	13,246,600.08
定期存款	303,092,500.01	
大额存单	21,894,633.34	
预付发行费		15,969,588.29
合计	358,899,198.09	61,761,893.31

其他说明：

无

10、其他权益工具投资

单位：元

项目名称	期末余额	期初余额	本期计入其他综合收益的利得	本期计入其他综合收益的损失	本期末累计计入其他综合收益的利得	本期末累计计入其他综合收益的损失	本期确认的股利收入	指定为以公允价值计量且其变动计入其他综合收益的原因
REMA AOS, a. s.	63,564.00	61,366.00						该股权属于公司的战略性股权投资，因此指定为以公允价值计量且变动计入其他综合收益的权益工具投资。
合计	63,564.00	61,366.00						

本期存在终止确认

单位：元

项目名称	转入留存收益的累计利得	转入留存收益的累计损失	终止确认的原因
------	-------------	-------------	---------

分项披露本期非交易性权益工具投资

单位：元

项目名称	确认的股利收入	累计利得	累计损失	其他综合收益转入留存收益的金额	指定为以公允价值计量且其变动计入其他综合收益的原因	其他综合收益转入留存收益的原因
------	---------	------	------	-----------------	---------------------------	-----------------

其他说明：

该股权属于公司的战略性股权投资，因此指定为以公允价值计量且变动计入其他综合收益的权益工具投资。

11、固定资产

单位：元

项目	期末余额	期初余额
固定资产	334,187,740.51	255,652,336.61
合计	334,187,740.51	255,652,336.61

(1) 固定资产情况

单位：元

项目	房屋及建筑物	机器设备	生产模具	运输工具	办公及其他设备	合计
一、账面原值：						
1. 期初余额	116,540,441.70	76,638,953.83	233,924,817.66	8,645,383.18	15,255,967.48	451,005,563.85
2. 本期增加金额	65,096,785.14	7,585,448.35	71,442,734.63	4,505,661.58	14,896,615.01	163,527,244.71
(1) 购置		7,585,448.35	71,442,734.63	4,332,652.74	6,346,911.18	89,707,746.90
(2) 在建工程转入	65,096,785.14			173,008.84	8,549,703.83	73,819,497.81
(3) 企业合并增加						
3. 本期减少金额		766,557.76	3,310,710.25	76,727.55	1,788,275.18	5,942,270.74
(1) 处置或报废		766,557.76	3,310,710.25	76,727.55	1,754,429.02	5,908,424.58
(2) 其他减少					33,846.16	33,846.16
4. 期末余额	181,637,226.84	83,457,844.42	302,056,842.04	13,074,317.21	28,364,307.31	608,590,537.82
二、累计折旧						
1. 期初余额	26,172,415.91	23,738,097.79	126,502,583.13	4,952,089.76	13,988,040.65	195,353,227.24
2. 本期增加金额	7,325,996.39	7,963,020.09	58,024,911.74	2,485,251.99	8,335,525.16	84,134,705.37
(1) 计提	7,325,996.39	7,963,020.09	58,024,911.74	2,485,251.99	8,335,525.16	84,134,705.37
3. 本期减少金额		632,938.61	3,017,983.01	72,891.17	1,361,322.51	5,085,135.30
(1) 处置或报废		632,938.61	3,017,983.01	72,891.17	1,329,168.66	5,052,981.45
(2) 其他减少					32,153.85	32,153.85

4. 期末余额	33,498,412.30	31,068,179.27	181,509,511.86	7,364,450.58	20,962,243.30	274,402,797.31
三、减值准备						
1. 期初余额						
2. 本期增加金额						
(1) 计提						
3. 本期减少金额						
(1) 处置或报废						
4. 期末余额						
四、账面价值						
1. 期末账面价值	148,138,814.54	52,389,665.15	120,547,330.18	5,709,866.63	7,402,064.01	334,187,740.51
2. 期初账面价值	90,368,025.79	52,900,856.04	107,422,234.53	3,693,293.42	1,267,926.83	255,652,336.61

12、在建工程

单位：元

项目	期末余额	期初余额
在建工程	497,473,114.45	259,696,660.52
合计	497,473,114.45	259,696,660.52

(1) 在建工程情况

单位：元

项目	期末余额			期初余额		
	账面余额	减值准备	账面价值	账面余额	减值准备	账面价值
机器设备安装	37,353,944.39		37,353,944.39	296,814.16		296,814.16
智能家电制造基地项目	460,119,170.06		460,119,170.06	259,399,846.36		259,399,846.36
合计	497,473,114.45		497,473,114.45	259,696,660.52		259,696,660.52

(2) 重要在建工程项目本期变动情况

单位：元

项目名称	预算数	期初余额	本期增加金额	本期转入固定资产金额	本期其他减少金额	期末余额	工程累计投入占预算比	工程进度	利息资本化累计金额	其中：本期利息资本	本期利息资本化率	资金来源
------	-----	------	--------	------------	----------	------	------------	------	-----------	-----------	----------	------

						例			化金 额			
智能 家电 制造 基地 项目	123,7 98.18	259,3 99,84 6.36	273,2 57,31 6.59	72,53 7,992 .89		460,119 ,170.06	43.03 %	43.03 %	8,892 ,222. 94	8,025 ,143. 49	3.20%	自有 资金、 募集 资金、 银行 借款
合计	123,7 98.18	259,3 99,84 6.36	273,2 57,31 6.59	72,53 7,992 .89		460,119 ,170.06			8,892 ,222. 94	8,025 ,143. 49		

(3) 在建工程的减值测试情况

适用 不适用

13、使用权资产

(1) 使用权资产情况

单位：元

项目	房屋及建筑物	合计
一、账面原值		
1. 期初余额	41,736,605.12	41,736,605.12
2. 本期增加金额	22,663,427.83	22,663,427.83
1) 租入	22,663,427.83	22,663,427.83
3. 本期减少金额	4,227,776.73	4,227,776.73
1) 处置	4,227,776.73	4,227,776.73
4. 期末余额	60,172,256.22	60,172,256.22
二、累计折旧		
1. 期初余额	21,515,683.11	21,515,683.11
2. 本期增加金额	15,020,586.58	15,020,586.58
(1) 计提	15,020,586.58	15,020,586.58
3. 本期减少金额	2,421,827.71	2,421,827.71
(1) 处置	2,421,827.71	2,421,827.71
4. 期末余额	34,114,441.98	34,114,441.98
三、减值准备		
1. 期初余额		
2. 本期增加金额		
(1) 计提		
3. 本期减少金额		
(1) 处置		

4. 期末余额		
四、账面价值		
1. 期末账面价值	26,057,814.24	26,057,814.24
2. 期初账面价值	20,220,922.01	20,220,922.01

14、无形资产

(1) 无形资产情况

单位：元

项目	土地使用权	专利权	非专利技术	商标	合计
一、账面原值					
1. 期初余额	128,410,100.00	23,970,193.04	16,037,280.82	228,454,822.69	396,872,396.55
2. 本期增加金额		670,102.64	2,585,287.70	969,422.93	4,224,813.27
(1) 购置		670,102.64	2,551,441.54	969,422.93	4,190,967.11
(2) 内部研发					
(3) 企业合并增加					
(4) 其他增加			33,846.16		33,846.16
3. 本期减少金额			150,242.79		150,242.79
(1) 处置			150,242.79		150,242.79
4. 期末余额	128,410,100.00	24,640,295.68	18,472,325.73	229,424,245.62	400,946,967.03
二、累计摊销					
1. 期初余额	5,759,056.11	20,917,176.53	8,225,583.38	52,874,365.81	87,776,181.83
2. 本期增加金额	2,568,201.96	2,268,801.71	3,296,328.58	11,917,238.58	20,050,570.83
(1) 计提	2,568,201.96	2,268,801.71	3,264,174.73	11,917,238.58	20,018,416.98
(2) 其他增加			32,153.85		32,153.85
3. 本期减少金额			147,489.62		147,489.62
(1) 处置			147,489.62		147,489.62
4. 期末余额	8,327,258.07	23,185,978.24	11,374,422.34	64,791,604.39	107,679,263.04
三、减值准备					
1. 期初余额					
2. 本期增加金额					
(1) 计					

提					
3. 本期减少 金额					
(1) 处 置					
4. 期末余额					
四、账面价值					
1. 期末账面 价值	120,082,841.93	1,454,317.44	7,097,903.39	164,632,641.23	293,267,703.99
2. 期初账面 价值	122,651,043.89	3,053,016.51	7,811,697.44	175,580,456.88	309,096,214.72

本期末通过公司内部研发形成的无形资产占无形资产余额的比例 0.00%。

15、商誉

(1) 商誉账面原值

单位：元

被投资单位名称或形成商誉的事项	期初余额	本期增加		本期减少		期末余额
		企业合并形成的		处置		
水健康业务相关资产组	197,885,482.14					197,885,482.14
佛山市沃德沃特环保科技有限公司	7,262,265.26					7,262,265.26
合计	205,147,747.40					205,147,747.40

(2) 商誉减值准备

单位：元

被投资单位名称或形成商誉的事项	期初余额	本期增加		本期减少		期末余额
		计提		处置		
水健康业务相关资产组	20,543,368.27	872,297.69				21,415,665.96
佛山市沃德沃特环保科技有限公司	46,365.89	20,448.40				66,814.29
合计	20,589,734.16	892,746.09 ¹				21,482,480.25

注：1 其中包括非核心商誉减值 892,746.09 元

(3) 商誉所在资产组或资产组组合的相关信息

名称	所属资产组或组合的构成及依据	所属经营分部及依据	是否与以前年度保持一致
水健康业务相关资产组	商誉所在的资产组生产的产品存在活跃市场，可以带来	水健康事业部，根据公司所销售产品划分	是

	独立的现金流，可将其认定为一个单独的资产组		
佛山市沃德沃特环保科技有限公司	商誉所在的资产组生产的产品存在活跃市场，可以带来独立的现金流，可将其认定为一个单独的资产组	水健康事业部，根据公司所销售产品划分	是

资产组或资产组组合发生变化

名称	变化前的构成	变化后的构成	导致变化的客观事实及依据
----	--------	--------	--------------

其他说明

(4) 可收回金额的具体确定方法

可收回金额按公允价值减去处置费用后的净额确定

适用 不适用

可收回金额按预计未来现金流量的现值确定

适用 不适用

单位：元

项目	账面价值	可收回金额	减值金额	预测期的年限	预测期的关键参数	稳定期的关键参数	稳定期的关键参数的确定依据
水健康业务相关资产组	361,913,491.06	740,010,000.00	0.00	5年详细预测期	公司根据历史经验及对市场发展的预测确定：预测期(2024年-2028年)，收入增长率为3.96%-5.80%，毛利率为31.85%-32.13%，息税前利润率为5.47%-6.82%	增长率、利润率	预测期第五年达到稳定，第六年及永续期增长率为0，收入等参数保持预测期第五年状态
佛山市沃德沃特环保科技有限公司	22,399,591.52	26,420,000.00	0.00	5年详细预测期	公司根据历史经验及对市场发展的预测确定：预测期(2024年-2028年)，收入增长率为4.91%-9.15%，毛利率为10.21%-10.46%，息税前利润率为4.35%-4.52%	增长率、利润率	预测期第五年达到稳定，第六年及永续期增长率为0，收入等参数保持预测期第五年状态

合计	384,313.08 2.58	766,430.00 0.00	0.00				
----	--------------------	--------------------	------	--	--	--	--

前述信息与以前年度减值测试采用的信息或外部信息明显不一致的差异原因

无

公司以前年度减值测试采用信息与当年实际情况明显不一致的差异原因

无

16、长期待摊费用

单位：元

项目	期初余额	本期增加金额	本期摊销金额	其他减少金额	期末余额
装修费	3,702,511.77	1,763,143.77	2,272,008.43		3,193,647.11
IT 软件咨询费	779,353.10	339,449.52	452,731.37		666,071.25
其他	77,333.34	995,028.01	123,992.65		948,368.70
合计	4,559,198.21	3,097,621.30	2,848,732.45		4,808,087.06

其他说明：

无

17、递延所得税资产/递延所得税负债

(1) 未经抵销的递延所得税资产

单位：元

项目	期末余额		期初余额	
	可抵扣暂时性差异	递延所得税资产	可抵扣暂时性差异	递延所得税资产
资产减值准备	21,835,879.37	5,064,430.83	16,214,572.65	2,630,486.35
内部交易未实现利润	2,549,523.14	471,316.89	8,518,427.47	1,992,774.20
可抵扣亏损	5,012,897.28	1,253,224.32		
信用减值准备	12,239,075.78	2,824,088.12	8,676,054.86	1,364,333.96
预计退货	901,600.08	200,529.89	1,228,923.58	212,290.26
租赁折旧利息差异			921,325.43	167,137.64
租赁负债	26,744,858.40	5,487,681.52		
递延收益	23,483,165.42	5,870,791.36		
合计	92,766,999.47	21,172,062.93	35,559,303.99	6,367,022.41

(2) 未经抵销的递延所得税负债

单位：元

项目	期末余额		期初余额	
	应纳税暂时性差异	递延所得税负债	应纳税暂时性差异	递延所得税负债
非同一控制企业合并资产评估增值	89,131,363.97	20,262,141.17	138,364,737.04	21,154,887.25
新购置固定资产一次性扣除形成应纳税暂	8,928,072.49	2,162,055.55	22,992,544.69	3,448,881.70

时性差				
使用权资产	26,057,814.24	5,401,368.39		
未实现利息收益	3,280,833.36	820,208.34		
公允价值变动	1,281,769.23	320,442.31		
合计	128,679,853.29	28,966,215.76	161,357,281.73	24,603,768.95

(3) 以抵销后净额列示的递延所得税资产或负债

单位：元

项目	递延所得税资产和负债期末互抵金额	抵销后递延所得税资产或负债期末余额	递延所得税资产和负债期初互抵金额	抵销后递延所得税资产或负债期初余额
递延所得税资产	8,642,990.25	12,529,072.68	3,562,382.77	2,804,639.64
递延所得税负债	8,642,990.25	20,323,225.51	3,562,382.77	21,041,386.18

(4) 未确认递延所得税资产明细

单位：元

项目	期末余额	期初余额
可抵扣暂时性差异	6,291,810.68	11,700,128.79
可抵扣亏损	79,645,068.73	67,269,364.33
合计	85,936,879.41	78,969,493.12

(5) 未确认递延所得税资产的可抵扣亏损将于以下年度到期

单位：元

年份	期末金额	期初金额	备注
2026年	1,904,510.55	15,672,653.62	
2027年	25,250,978.13	51,596,710.71	
2028年	52,489,580.05		
合计	79,645,068.73	67,269,364.33	

其他说明：

无

18、其他非流动资产

单位：元

项目	期末余额			期初余额		
	账面余额	减值准备	账面价值	账面余额	减值准备	账面价值
预付长期资产款	14,201,405.52		14,201,405.52	60,063,228.11		60,063,228.11
合计	14,201,405.52		14,201,405.52	60,063,228.11		60,063,228.11

其他说明：

无

19、所有权或使用权受到限制的资产

单位：元

项目	期末				期初			
	账面余额	账面价值	受限类型	受限情况	账面余额	账面价值	受限类型	受限情况
货币资金	132,545,906.36	132,545,906.36	保证金等	票据承兑保证金、电商平台保证金、ETC 保证金及银行账户保证金等	181,227,982.32	181,227,982.32	保证金等	票据承兑保证金、电商平台保证金、ETC 保证金及银行账户保证金等
固定资产	121,299,253.64	81,678,295.09	抵押	债务担保及授信额度担保	121,299,253.64	89,616,490.24	抵押	债务担保及授信额度担保
无形资产 1	110,488,100.00	105,147,841.93	抵押	债务担保及授信额度担保	110,488,100.00	107,357,603.89	抵押	债务担保及授信额度担保
合计	364,333,260.00	319,372,043.38			413,015,335.96	378,202,076.45		

其他说明：

1 广东德尔玛健康科技有限公司于 2022 年 5 月 23 日签订最高额抵押合同，约定在 2022 年 4 月 1 日至 2032 年 12 月 31 日期间内发生的综合授信业务以上述资产设定抵押担保。截止 2023 年期末，公司借款已结清，抵押合同于本财务报表批准报出日前已解除，解除后资产所有权或使用权不再受限。

根据公司与中国建设银行股份有限公司佛山市分行签订的《最高额权利质押合同》（2019 最高质字第 002 号），公司专利号为 ZL201610409011.4 的专利使用权受限。

20、短期借款

(1) 短期借款分类

单位：元

项目	期末余额	期初余额
信用借款	9,156,366.18	
合计	9,156,366.18	

短期借款分类的说明：

无

21、交易性金融负债

单位：元

项目	期末余额	期初余额
交易性金融负债	3,274.45	
其中：		
衍生金融负债	3,274.45	
其中：		
合计	3,274.45	

其他说明：

无

22、应付票据

单位：元

种类	期末余额	期初余额
银行承兑汇票	678,091,315.83	469,175,907.20
合计	678,091,315.83	469,175,907.20

本期末已到期未支付的应付票据总额为 0.00 元，到期未付的原因为。

23、应付账款

(1) 应付账款列示

单位：元

项目	期末余额	期初余额
采购款	484,352,341.36	685,813,724.73
长期资产款	94,708,915.41	73,893,609.14
合计	579,061,256.77	759,707,333.87

24、其他应付款

单位：元

项目	期末余额	期初余额
其他应付款	43,060,894.40	46,729,717.55
合计	43,060,894.40	46,729,717.55

(1) 其他应付款

1) 按款项性质列示其他应付款

单位：元

项目	期末余额	期初余额
预提费用	27,819,688.91	35,152,333.51
应付的租金、推广费等其他费用	4,255,828.93	4,870,225.07
押金保证金	8,107,359.04	4,013,610.40
其他	2,878,017.52	2,693,548.57
合计	43,060,894.40	46,729,717.55

2) 按交易对手方归集的期末余额前五名的其他应付款情况

其他说明：

无

25、合同负债

单位：元

项目	期末余额	期初余额
货款	18,383,892.03	37,555,192.57
合计	18,383,892.03	37,555,192.57

账龄超过 1 年的重要合同负债

单位：元

项目	期末余额	未偿还或结转的原因
无		

报告期内账面价值发生重大变动的金额和原因

单位：元

项目	变动金额	变动原因
无		

26、应付职工薪酬

(1) 应付职工薪酬列示

单位：元

项目	期初余额	本期增加	本期减少	期末余额
一、短期薪酬	50,373,228.24	398,189,467.72	384,972,651.69	63,590,044.27
二、离职后福利-设定提存计划	106,009.65	21,700,375.38	21,685,069.55	121,315.48
三、辞退福利	191,931.00	3,225,586.60	2,727,302.17	690,215.43
合计	50,671,168.89	423,115,429.70	409,385,023.41	64,401,575.18

(2) 短期薪酬列示

单位：元

项目	期初余额	本期增加	本期减少	期末余额
1、工资、奖金、津贴和补贴	49,099,856.61	353,491,540.08	340,291,263.23	62,300,133.46
2、职工福利费	676,451.65	22,743,772.72	22,395,705.07	1,024,519.30
3、社会保险费	573,804.98	11,961,636.20	12,319,676.43	215,764.75
其中：医疗保险费	278,638.87	11,142,757.80	11,227,544.42	193,852.25
工伤保险费	2,784.46	561,771.52	562,516.05	2,039.93
生育保险费		42,751.97	42,751.97	
补充医疗保险	292,381.65	214,354.91	486,863.99	19,872.57
4、住房公积金	23,115.00	8,952,567.90	8,926,056.14	49,626.76
5、工会经费和职工教育经费		1,039,950.82	1,039,950.82	
合计	50,373,228.24	398,189,467.72	384,972,651.69	63,590,044.27

(3) 设定提存计划列示

单位：元

项目	期初余额	本期增加	本期减少	期末余额
1、基本养老保险	102,942.87	21,191,842.46	21,176,610.95	118,174.38
2、失业保险费	3,066.78	508,532.92	508,458.60	3,141.10
合计	106,009.65	21,700,375.38	21,685,069.55	121,315.48

其他说明：

无

27、应交税费

单位：元

项目	期末余额	期初余额
增值税	12,927,406.77	13,454,791.93
企业所得税	9,471,413.56	4,325,341.80
个人所得税	1,116,642.47	468,955.19
城市维护建设税	877,243.72	536,316.54
教育费附加	369,739.02	268,129.75
地方教育附加	246,492.68	184,253.16
其他	488,950.76	393,225.37
合计	25,497,888.98	19,631,013.74

其他说明：

无

28、一年内到期的非流动负债

单位：元

项目	期末余额	期初余额
一年内到期的租赁负债	11,814,037.61	13,214,539.23
合计	11,814,037.61	13,214,539.23

其他说明：

无

29、其他流动负债

单位：元

项目	期末余额	期初余额
应付退货款	270,371.80	
预提销售返利	34,758,005.88	49,941,086.19
待转销项税额	1,813,107.35	3,643,267.76
合计	36,841,485.03	53,584,353.95

短期应付债券的增减变动：

单位：元

债券名称	面值	票面利率	发行日期	债券期限	发行金额	期初余额	本期发行	按面值计提利息	溢折价摊销	本期偿还		期末余额	是否违约
合计													

其他说明：

30、长期借款

(1) 长期借款分类

单位：元

项目	期末余额	期初余额
抵押、担保借款		123,548,469.73
合计		123,548,469.73

长期借款分类的说明：

其他说明，包括利率区间：

31、租赁负债

单位：元

项目	期末余额	期初余额
房屋租赁	14,930,820.79	8,232,389.19
合计	14,930,820.79	8,232,389.19

其他说明：

32、预计负债

单位：元

项目	期末余额	期初余额	形成原因
应付退货款	3,840,637.33	4,170,520.47	预计销售退货
合计	3,840,637.33	4,170,520.47	

其他说明，包括重要预计负债的相关重要假设、估计说明：

无

33、递延收益

单位：元

项目	期初余额	本期增加	本期减少	期末余额	形成原因
政府补助	6,162,027.19	21,021,208.00	2,677,277.67	24,505,957.52	政府补助在相关资产使用寿命内按照合理、系统的方法分期计入损益，尚未摊销完毕

合计	6,162,027.19	21,021,208.00	2,677,277.67	24,505,957.52	
----	--------------	---------------	--------------	---------------	--

其他说明：

34、股本

单位：元

	期初余额	本次变动增减(+、-)					期末余额
		发行新股	送股	公积金转股	其他	小计	
股份总数	369,250,000.00	92,312,500.00				92,312,500.00	461,562,500.00

其他说明：

本公司于 2023 年 5 月向社会公众公开发行人民币普通股（A 股）股票 92,312,500 股，发行价为每股人民币 14.81 元，共计募集资金 1,367,148,125.00 元，坐扣承销费 87,790,353.77 元后的募集资金为 1,279,357,771.23 元，已由主承销商中国国际金融股份有限公司于 2023 年 5 月 11 日汇入本公司募集资金监管账户。另减除保荐费、申报会计师费、律师费、评估费、信息披露费用等与发行权益性证券直接相关的新增外部费用 48,248,383.79 元后，公司本次募集资金净额为 1,231,109,387.44 元。公司计入股本金额 92,312,500.00 元，计入资本公积金额 1,138,796,887.44 元。上述募集资金到位情况业经天健会计师事务所（特殊普通合伙）验证，并由其出具《验资报告》（天健验（2023）7-61 号）。

35、资本公积

单位：元

项目	期初余额	本期增加	本期减少	期末余额
资本溢价（股本溢价）	550,453,356.06	1,138,796,887.44		1,689,250,243.50
其他资本公积	13,772,387.93	4,205,333.47		17,977,721.40
合计	564,225,743.99	1,143,002,220.91		1,707,227,964.90

其他说明，包括本期增减变动情况、变动原因说明：

本期资本溢价（股本溢价）增加情况详见第十节财务报告/七、合并财务报表项目注释/34 之说明。本年其他资本公积增加 4,205,333.47 元，系确认股份支付费用。

36、其他综合收益

单位：元

项目	期初余额	本期发生额						期末余额
		本期所得税前发生额	减：前期计入其他综合收益当期转入损益	减：前期计入其他综合收益当期转入留存收益	减：所得税费用	税后归属于母公司	税后归属于少数股东	
二、将重分类进损	3,424,261.05	2,344,080.14				2,499,375.28	-155,295.1	5,923,636.33

益的其他综合收益							4	
外币财务报表折算差额	3,424,261.05	2,344,080.14				2,499,375.28	155,295.14	5,923,636.33
其他综合收益合计	3,424,261.05	2,344,080.14				2,499,375.28	155,295.14	5,923,636.33

其他说明，包括对现金流量套期损益的有效部分转为被套期项目初始确认金额调整：

无

37、盈余公积

单位：元

项目	期初余额	本期增加	本期减少	期末余额
法定盈余公积	36,933,519.99	8,085,258.45		45,018,778.44
合计	36,933,519.99	8,085,258.45		45,018,778.44

盈余公积说明，包括本期增减变动情况、变动原因说明：

本年盈余公积增加 8,085,258.45 元，系按母公司本年度净利润的 10% 计提的法定盈余公积。

38、未分配利润

单位：元

项目	本期	上期
调整前上期末未分配利润	470,680,799.14	293,882,523.63
调整后期初未分配利润	470,680,799.14	293,882,523.63
加：本期归属于母公司所有者的净利润	108,728,562.65	190,521,886.50
减：提取法定盈余公积	8,085,258.45	13,723,610.99
期末未分配利润	571,324,103.34	470,680,799.14

调整期初未分配利润明细：

- 1) 由于《企业会计准则》及其相关新规定进行追溯调整，影响期初未分配利润 0.00 元。
- 2) 由于会计政策变更，影响期初未分配利润 0.00 元。
- 3) 由于重大会计差错更正，影响期初未分配利润 0.00 元。
- 4) 由于同一控制导致的合并范围变更，影响期初未分配利润 0.00 元。
- 5) 其他调整合计影响期初未分配利润 0.00 元。

39、营业收入和营业成本

单位：元

项目	本期发生额		上期发生额	
	收入	成本	收入	成本
主营业务	3,146,645,752.61	2,177,683,970.84	3,299,962,393.38	2,325,333,826.12
其他业务	6,629,844.44	5,514,564.87	6,683,309.79	5,968,693.66

合计	3,153,275,597.05	2,183,198,535.71	3,306,645,703.17	2,331,302,519.78
----	------------------	------------------	------------------	------------------

经审计扣除非经常损益前后净利润孰低是否为负值

是 否

营业收入、营业成本的分解信息：

单位：元

合同分类	分部 1		分部 2				合计	
	营业收入	营业成本	营业收入	营业成本	营业收入	营业成本	营业收入	营业成本
业务类型							3,153,275,597.05	2,183,198,535.71
其中：								
家居环境类							1,389,497,279.10	1,035,959,888.05
水健康类							1,164,361,598.52	726,883,788.89
个护健康类							575,132,593.55	398,451,789.41
生活卫浴类							4,425,743.74	5,532,834.97
其他							19,858,382.14	16,370,234.39
按经营地区分类							3,153,275,597.05	2,183,198,535.71
其中：								
境内销售							2,569,221,923.61	1,809,379,695.88
境外销售							584,053,673.44	373,818,839.83
市场或客户类型								
其中：								
合同类型								
其中：								
按商品转让的时间分类								
其中：								
按合同期限分类								
其中：								
按销售渠道分类							3,153,275,597.05	2,183,198,535.71
其中：								
线上销售							1,627,010,952.19	1,010,055,770.41
线下销售							1,526,264,644.86	1,173,142,765.30

合计							3,153,275 ,597.05	2,183,198 ,535.71
----	--	--	--	--	--	--	----------------------	----------------------

与履约义务相关的信息：

项目	履行履约义务的时间	重要的支付条款	公司承诺转让商品的性质	是否为主要责任人	公司承担的预期将退还给客户的款项	公司提供的质量保证类型及相关义务
----	-----------	---------	-------------	----------	------------------	------------------

其他说明

详见第十节财务报告/五、重要会计政策及会计估计/之 24、收入说明。

与分摊至剩余履约义务的交易价格相关的信息：

本报告期末已签订合同、但尚未履行或尚未履行完毕的履约义务所对应的收入金额为 146,630,696.44 元，其中，146,630,696.44 元预计将于 2024 年度确认收入，0.00 元预计将于 2025 年度确认收入，0.00 元预计将于 2025 年度确认收入。

合同中可变对价相关信息：

无

重大合同变更或重大交易价格调整

单位：元

项目	会计处理方法	对收入的影响金额
----	--------	----------

其他说明：

40、税金及附加

单位：元

项目	本期发生额	上期发生额
城市维护建设税	5,426,374.52	7,057,991.39
教育费附加	2,330,208.01	3,052,061.13
房产税	1,240,480.45	789,443.05
土地使用税	77,034.63	453,167.40
地方教育附加	1,553,652.70	2,077,238.12
其他	1,268,958.96	1,358,182.73
合计	11,896,709.27	14,788,083.82

其他说明：

41、管理费用

单位：元

项目	本期发生额	上期发生额
职工薪酬	73,048,735.90	71,637,447.20
折旧摊销	34,744,411.11	34,464,607.82
服务费	8,740,808.63	12,344,693.09
租赁水电	8,484,596.59	4,502,383.02
差旅费及招待费	6,709,936.56	4,692,894.88
办公费	6,547,472.95	6,192,551.30
股份支付费用	1,458,843.82	-333,765.07

其他	1,702,453.87	2,117,906.02
合计	141,437,259.43	135,618,718.26

其他说明：

无

42、销售费用

单位：元

项目	本期发生额	上期发生额
市场推广费及平台佣金	409,227,757.52	323,784,769.37
职工薪酬	94,276,179.02	85,990,985.00
商标使用费	55,282,147.76	58,606,449.04
租赁水电及仓储服务	15,986,653.31	16,844,355.31
办公费	9,822,012.02	8,023,400.70
折旧摊销	6,392,920.52	4,724,607.56
差旅费	5,157,041.34	3,161,425.55
股份支付费用	2,742,576.35	2,145,040.06
其他	10,464,025.71	10,233,659.14
合计	609,351,313.55	513,514,691.73

其他说明：

无

43、研发费用

单位：元

项目	本期发生额	上期发生额
职工薪酬	99,517,760.59	78,012,811.00
物料消耗	17,711,937.17	20,468,509.25
折旧摊销	17,118,104.17	12,031,029.07
设计开发与检测费用	5,650,257.23	6,469,790.24
租赁水电	3,472,729.44	785,135.79
专利申请费	1,649,451.16	1,740,277.98
股份支付费用	476,908.22	-917,343.13
其他	5,476,297.13	3,689,432.07
合计	151,073,445.11	122,279,642.27

其他说明：

无

44、财务费用

单位：元

项目	本期发生额	上期发生额
利息支出	1,616,400.57	1,282,292.75
减：利息收入	27,759,811.30	7,752,651.92
汇兑损失	177,413.37	15,858,899.86
减：汇兑收益	3,422,199.33	17,608,632.01
手续费及其他	1,367,174.75	1,906,269.05

合计	-28,021,021.94	-6,313,822.27
----	----------------	---------------

其他说明：

无

45、其他收益

单位：元

产生其他收益的来源	本期发生额	上期发生额
与收益相关的政府补助	21,752,842.34	16,416,531.53
与资产相关的政府补助	2,677,277.67	1,780,140.27
增值税加计抵减	6,780,071.33	
代扣个人所得税手续费返还	224,582.00	155,534.41

46、公允价值变动收益

单位：元

产生公允价值变动收益的来源	本期发生额	上期发生额
交易性金融资产	1,281,769.23	
其中：衍生金融工具产生的公允价值变动收益	3,239.67	
合计	1,281,769.23	

其他说明：

无

47、投资收益

单位：元

项目	本期发生额	上期发生额
理财产品投资收益	10,876,395.34	942,950.54
衍生金融产品收益	45,745.04	
应收款项融资贴现损失	-1,146,899.42	
合计	9,775,240.96	942,950.54

其他说明：

无

48、信用减值损失

单位：元

项目	本期发生额	上期发生额
应收票据坏账损失	9,523.38	105,292.15
应收账款坏账损失	566,618.65	-3,227,931.65
其他应收款坏账损失	-3,204,968.40	5,527.81
预付账款坏账损失	24,674.43	-474,568.42
合计	-2,604,151.94	-3,591,680.11

其他说明：

无

49、资产减值损失

单位：元

项目	本期发生额	上期发生额
一、存货跌价损失及合同履约成本减值损失	-5,978,153.91	-4,484,282.01
十、商誉减值损失	-892,746.09	-1,294,704.64
合计	-6,870,900.00	-5,778,986.65

其他说明：

无

50、资产处置收益

单位：元

资产处置收益的来源	本期发生额	上期发生额
固定资产处置收益	-129,006.94	35,766.69
使用权资产处置收益	69,695.90	14,051.51

51、营业外收入

单位：元

项目	本期发生额	上期发生额	计入当期非经常性损益的金 额
索赔收入	308,381.61	2,785,725.73	308,381.61
罚没收入	109,196.03	228,137.27	109,196.03
其他	281,464.02	56,550.94	281,464.02
处理固定资产利得	4,840.00		4,840.00
合计	703,881.66	3,070,413.94	703,881.66

其他说明：

无

52、营业外支出

单位：元

项目	本期发生额	上期发生额	计入当期非经常性损益的金 额
对外捐赠	126,000.00	230,000.82	126,000.00
罚款及滞纳金	627,602.24	126,290.63	627,602.24
非流动资产毁损报废损失	617,322.43	663,283.88	617,322.43
赔偿款	600,381.57	2,467,901.52	600,381.57
和解款	103,597.14		103,597.14
无法收回的款项	55,128.20	38,305.02	55,128.20
非常损失		1,992,971.85	

合计	2,130,031.58	5,518,753.72	2,130,031.58
----	--------------	--------------	--------------

其他说明：

无

53、所得税费用

(1) 所得税费用表

单位：元

项目	本期发生额	上期发生额
当期所得税费用	22,944,052.44	13,969,937.52
递延所得税费用	-10,442,593.71	3,058,985.27
合计	12,501,458.73	17,028,922.79

(2) 会计利润与所得税费用调整过程

单位：元

项目	本期发生额
利润总额	115,870,626.55
按法定/适用税率计算的所得税费用	28,967,656.64
子公司适用不同税率的影响	-8,037,264.55
调整以前期间所得税的影响	2,524,367.64
不可抵扣的成本、费用和损失的影响	4,404,985.50
使用前期未确认递延所得税资产的可抵扣亏损的影响	-4,167,799.77
本期未确认递延所得税资产的可抵扣暂时性差异或可抵扣亏损的影响	12,095,810.71
研发费用加计扣除的影响	-23,343,027.53
所得税率变动对递延所得税资产/负债的影响金额	56,730.09
所得税费用	12,501,458.73

其他说明：

无

54、现金流量表项目

(1) 与经营活动有关的现金

收到的其他与经营活动有关的现金

单位：元

项目	本期发生额	上期发生额
银行承兑汇票保证金、平台保证金、押金保证金	379,817,105.04	339,770,421.28
收到的政府补助及个税手续费返还	26,734,391.65	15,936,699.06
收到的利息收入	27,759,811.30	7,752,651.92
收到营业外收入	699,041.66	316,651.95
往来款及其他	4,181,963.20	11,234.00

合计	439,192,312.85	363,787,658.21
----	----------------	----------------

收到的其他与经营活动有关的现金说明：

无

支付的其他与经营活动有关的现金

单位：元

项目	本期发生额	上期发生额
付现的管理费用、销售费用、研发费用	511,828,271.17	382,366,546.25
银行承兑汇票及保函保证金、平台保证金、押金保证金	331,135,029.08	391,992,579.96
银行手续费	1,367,174.75	1,906,269.05
营业外支出	1,512,709.15	2,862,497.99
往来款及其他	1,941,322.21	33,675,725.20
合计	847,784,506.36	812,803,618.45

支付的其他与经营活动有关的现金说明：

无

(2) 与投资活动有关的现金

收到的其他与投资活动有关的现金

单位：元

项目	本期发生额	上期发生额
----	-------	-------

收到的重要的与投资活动有关的现金

单位：元

项目	本期发生额	上期发生额
理财产品收回本金	1,189,605,161.37	368,000,000.00
合计	1,189,605,161.37	368,000,000.00

收到的其他与投资活动有关的现金说明：

支付的其他与投资活动有关的现金

单位：元

项目	本期发生额	上期发生额
----	-------	-------

支付的重要的与投资活动有关的现金

单位：元

项目	本期发生额	上期发生额
支付在建工程原值	304,069,047.71	184,409,813.47
支付固定资产原值	55,535,743.38	132,617,529.33
理财产品购买本金	1,736,311,461.37	368,000,000.00
合计	2,095,916,252.46	685,027,342.80

支付的其他与投资活动有关的现金说明：

无

(3) 与筹资活动有关的现金

收到的其他与筹资活动有关的现金

单位：元

项目	本期发生额	上期发生额
合计	0.00	0.00

收到的其他与筹资活动有关的现金说明：

支付的其他与筹资活动有关的现金

单位：元

项目	本期发生额	上期发生额
子公司支付少数股东本期付现减资	3,365,462.01	271,855.29
支付发行费用	40,350,854.03	7,471,934.94
归还企业间资金拆借本金及利息		680,864.47
支付的租赁费	17,136,395.97	13,494,687.23
合计	60,852,712.01	21,919,341.93

支付的其他与筹资活动有关的现金说明：

无

筹资活动产生的各项负债变动情况

适用 不适用

单位：元

项目	期初余额	本期增加		本期减少		期末余额
		现金变动	非现金变动	现金变动	非现金变动	
短期借款		9,108,158.93	48,207.25			9,156,366.18
长期借款（含一年内到期的长期借款）	123,548,469.73	169,543,309.70	8,033,124.62	301,124,904.05		
租赁负债（含一年内到期的租赁负债）	21,446,928.42		22,434,325.95	17,136,395.97		26,744,858.40
合计	144,995,398.15	178,651,468.63	30,515,657.82	318,261,300.02		35,901,224.58

55、现金流量表补充资料**(1) 现金流量表补充资料**

单位：元

补充资料	本期金额	上期金额
1. 将净利润调节为经营活动现金流量		
净利润	103,369,167.82	185,952,915.20
加：资产减值准备	9,475,051.94	9,370,666.76
固定资产折旧、油气资产折耗、生产性生物资产折旧	84,134,705.37	61,658,662.52
使用权资产折旧	15,020,586.58	13,050,032.19
无形资产摊销	18,260,046.22	19,814,825.38

长期待摊费用摊销	2,848,732.45	2,712,169.67
处置固定资产、无形资产和其他长期资产的损失（收益以“-”号填列）	59,311.04	-49,818.20
固定资产报废损失（收益以“-”号填列）	612,482.43	663,283.88
公允价值变动损失（收益以“-”号填列）	-1,281,769.23	
财务费用（收益以“-”号填列）	-1,628,385.39	-467,439.40
投资损失（收益以“-”号填列）	-10,922,140.38	-942,950.54
递延所得税资产减少（增加以“-”号填列）	-9,724,433.04	4,368,866.09
递延所得税负债增加（减少以“-”号填列）	-718,160.67	-1,309,880.82
存货的减少（增加以“-”号填列）	-4,028,323.21	-2,574,762.61
经营性应收项目的减少（增加以“-”号填列）	170,523,297.95	-259,197,557.03
经营性应付项目的增加（减少以“-”号填列）	47,061,872.95	231,581,283.62
其他	4,678,328.39	2,886,903.72
经营活动产生的现金流量净额	427,740,371.22	267,517,200.43
2. 不涉及现金收支的重大投资和筹资活动		
债务转为资本		
一年内到期的可转换公司债券		
融资租入固定资产		
3. 现金及现金等价物净变动情况：		
现金的期末余额	1,229,400,014.90	607,813,009.57
减：现金的期初余额	607,813,009.57	557,212,769.73
加：现金等价物的期末余额		
减：现金等价物的期初余额		
现金及现金等价物净增加额	621,587,005.33	50,600,239.84

（2） 现金和现金等价物的构成

单位：元

项目	期末余额	期初余额
一、现金	1,229,400,014.90	607,813,009.57
可随时用于支付的银行存款	1,223,485,465.15	599,499,476.60
可随时用于支付的其他货币资金	5,914,549.75	8,313,532.97
三、期末现金及现金等价物余额	1,229,400,014.90	607,813,009.57

(3) 使用范围受限但仍属于现金及现金等价物列示的情况

单位：元

项目	本期金额	上期金额	仍属于现金及现金等价物的理由
货币资金	481,231,860.41		募集资金（可以将现金用于随时支付，因此符合现金和现金等价物标准）
合计	481,231,860.41		

(4) 不属于现金及现金等价物的货币资金

单位：元

项目	本期金额	上期金额	不属于现金及现金等价物的理由
货币资金	132,545,906.36	181,227,982.32	使用受限
合计	132,545,906.36	181,227,982.32	

其他说明：

截至 2023 年 12 月 31 日，其他货币资金中票据承兑保证金、保函保证金、电商平台保证金等 132,545,406.36 元，使用受限。银行存款中 500.00 元为账户冻结金额，使用受限。

截至 2022 年 12 月 31 日，其他货币资金中票据承兑保证金、保函保证金、电商平台保证金等 179,673,492.66 元，使用受限。银行存款中 1,554,489.66 元为 ETC 保证金以及账户冻结金额，使用受限。

56、外币货币性项目

(1) 外币货币性项目

单位：元

项目	期末外币余额	折算汇率	期末折算人民币余额
货币资金			
其中：美元	3,853,817.84	7.08270	27,295,435.65
欧元	772,542.36	7.85920	6,071,564.93
港币	71,664,140.19	0.90622	64,943,477.12
捷克克朗	3,456,698.34	0.31782	1,098,607.87
英镑	45,302.69	9.04110	409,586.15
土耳其里拉	57,797.37	0.24051	13,900.85
澳元	295.38	4.84840	1,432.12
应收账款			
其中：美元	7,399,399.02	7.08270	52,407,723.46
欧元	2,733,101.03	7.85920	21,479,987.62
港币	53,560,939.71	0.90622	48,537,994.78
捷克克朗	34,888,554.97	0.31782	11,088,280.54
英镑	475,072.99	9.04110	4,295,182.41
土耳其里拉	3,922,832.15	0.24051	943,480.36

应付账款			
其中：美元	6,083,200.38	7.08270	43,085,483.32
日元	35,010,421.60	0.050213	1,757,978.30
土耳其里拉	3,574,243.73	0.24051	859,641.36
港币	125,550.35	0.90622	113,776.24
其他应收款			
其中：欧元	18,451.69	7.85920	145,015.52
港币	117,101.81	0.90622	106,120.00
捷克克朗	316,589.64	0.31782	100,618.52
美元	122.06	7.08270	864.51
其他应付款			
其中：欧元	302,383.29	7.85920	2,376,490.75
捷克克朗	9,450,825.75	0.31782	3,003,661.44
英镑	44,591.73	9.04110	403,158.30
美元	50,158.60	7.08270	355,258.33
澳大利亚元	34,872.89	4.84840	169,077.71
港币	81,058.69	0.90622	73,457.01
长期借款			
其中：美元			
欧元			
港币			

其他说明：

无

57、租赁

(1) 本公司作为承租方

适用 不适用

未纳入租赁负债计量的可变租赁付款额

适用 不适用

简化处理的短期租赁或低价值资产的租赁费用

适用 不适用

计入当期损益的短期租赁费用 and 低价值资产租赁费用金额如下：

项 目	本期数	上年同期数
短期租赁费用	16,516,834.29	12,046,833.99
合 计	16,516,834.29	12,046,833.99

与租赁相关的当期损益及现金流：

项 目	本期数	上年同期数
租赁负债的利息费用	1,557,333.70	1,275,550.77
与租赁相关的总现金流出	33,653,230.26	25,541,521.22

涉及售后租回交易的情况

无

八、研发支出

单位：元

项目	本期发生额	上期发生额
职工薪酬	99,517,760.59	78,012,811.00
物料消耗	17,711,937.17	20,468,509.25
折旧摊销	17,118,104.17	12,031,029.07
设计开发与检测费用	5,650,257.23	6,469,790.24
租赁水电	3,472,729.44	785,135.79
专利申请费	1,649,451.16	1,740,277.98
股份支付费用	476,908.22	-917,343.13
其他	5,476,297.13	3,689,432.07
合计	151,073,445.11	122,279,642.27
其中：费用化研发支出	151,073,445.11	122,279,642.27

九、在其他主体中的权益

1、在子公司中的权益

(1) 企业集团的构成

单位：元

子公司名称	注册资本	主要经营地	注册地	业务性质	持股比例		取得方式
					直接	间接	
佛山市电鱼科技有限公司	10,000,000.00	佛山	佛山	商业	100.00%		设立
德尔玛香港科技有限公司	500,000.00 ¹	香港	香港	商业	100.00%		设立
广东薇妍科技有限公司	10,000,000.00	佛山	佛山	商业	70.00%		设立
佛山市鱼美电器科技有限公司	1,000,000.00	佛山	佛山	商业	100.00%		同一控制下企业合并
佛山市德尔玛禾米电子商务有限公司	3,000,000.00	佛山	佛山	商业	100.00%		设立
广东飞鱼供应链有限公司	10,000,000.00	佛山	佛山	商业	57.60%		同一控制下企业合并
广东德尔玛供应链管理有限公司	5,010,000.00	佛山	佛山	商业	100.00%		设立
广东健护盾健康科技有限公司	5,000,000.00	佛山	佛山	商业	90.00%		设立

佛山市健护盾康网络科技有限公司	3,000,000.00	佛山	佛山	商业		90.00%	设立
佛山市健护盾美网络科技有限公司	3,000,000.00	佛山	佛山	商业		90.00%	设立
佛山市健护盾丽网络销售有限公司	3,000,000.00	佛山	佛山	商业		90.00%	设立
佛山市健护盾趣品牌营销有限公司	3,000,000.00	佛山	佛山	商业		90.00%	设立
佛山市健护盾乐商业服务有限公司	3,000,000.00	佛山	佛山	商业		90.00%	设立
佛山市健护盾顺信息咨询有限公司	3,000,000.00	佛山	佛山	商业		90.00%	设立
德尔玛健康	550,000,000.00	佛山	佛山	商业	100.00%		设立
苏州德尔玛清洁科技有限公司	20,000,000.00	苏州	苏州		100.00%		设立
上海水护盾健康科技有限公司	228,000,000.00	佛山	上海	商业	100.00%		非同一控制下企业合并
广东水护盾健康科技有限公司	20,000,000.00	佛山	佛山	商业		100.00%	设立
佛山市飞鱼净水设备有限公司	5,000,000.00	佛山	佛山	商业		97.80%	设立
佛山市沃德沃特环保科技有限公司	2,000,000.00	佛山	佛山	商业		100.00%	非同一控制下企业合并
香港水护盾健康科技有限公司	166,147,229.00 ²	香港	香港	商业	100.00%		非同一控制下企业合并
AQUASHIELD EUROPE s. r. o.	130,000.00 ³	捷克	捷克	商业		80.00%	设立
AQUASHIELD DACH GmbH	25,000.00 ⁴	德国	德国	商业		80.00%	设立
Aquashield Products UK Ltd	1,000.00 ⁵	英国	英国	商业		80.00%	设立
AQUASHIELD IBERIA S. L. U.	5,000.00 ⁶	西班牙	西班牙	商业		80.00%	设立
AQUASHIELD TURKEY LIMITED SIRKETI	64,000.00 ⁷	土耳其	土耳其	商业		80.00%	设立
香港水护盾健康科技销售有限公司	100,000.00 ⁸	香港	香港	商业		100.00%	设立
巴利科技有限公司	10,000.00 ⁹	香港	香港	商业		100.00%	设立

汕尾市巴利网络科技有限公司	350,000.00	海丰县	海丰县	商业		100.00%	设立
Aquashield North America LLC	0.00	美国	美国	商业		100.00%	设立
佛山市飞鱼品牌营销有限公司	10,000,000.00	佛山	佛山	商业	76.80%		同一控制下企业合并
鹤山市华聚卫浴科技有限公司	10,000,000.00	鹤山	鹤山	商业		76.80%	设立
广东运护盾健康科技有限公司	5,000,000.00	佛山	佛山	商业	97.00%		设立

注：1 币种：港币

2 币种：港币

3 币种：捷克克朗

4 币种：欧元

5 币种：英镑

6 币种：欧元

7 币种：土耳其里拉

8 币种：港币

9 币种：港币

单位：元

在子公司的持股比例不同于表决权比例的说明：

无

持有半数或以下表决权但仍控制被投资单位、以及持有半数以上表决权但不控制被投资单位的依据：

无

对于纳入合并范围的重要的结构化主体，控制的依据：

无

确定公司是代理人还是委托人的依据：

无

其他说明：

无

十、政府补助

1、涉及政府补助的负债项目

适用 不适用

单位：元

会计科目	期初余额	本期新增补助金额	本期计入营业外收入金额	本期转入其他收益金额	本期其他变动	期末余额	与资产/收益相关
递延收益	6,162,027.19	21,021,208.00		2,677,277.67		24,505,957.52	与资产相关

2、计入当期损益的政府补助

适用 不适用

单位：元

会计科目	本期发生额	上期发生额
其他收益	24,430,120.01	18,196,671.80

其他说明

无

十一、与金融工具相关的风险

1、金融工具产生的各类风险

本公司从事风险管理的目标是在风险和收益之间取得平衡，将风险对本公司经营业绩的负面影响降至最低水平，使股东和其他权益投资者的利益最大化。基于该风险管理目标，本公司风险管理的基本策略是确认和分析本公司面临的各种风险，建立适当的风险承受底线和进行风险管理，并及时可靠地对各种风险进行监督，将风险控制在限定的范围内。

本公司在日常活动中面临各种与金融工具相关的风险，主要包括信用风险、流动性风险及市场风险。管理层已审议并批准管理这些风险的政策，概括如下。

（一）信用风险

信用风险，是指金融工具的一方不能履行义务，造成另一方发生财务损失的风险。

1. 信用风险管理实务

（1）信用风险的评价方法

公司在每个资产负债表日评估相关金融工具的信用风险自初始确认后是否已显著增加。在确定信用风险自初始确认后是否显著增加时，公司考虑在无须付出不必要的额外成本或努力即可获得合理且有依据的信息，包括基于历史数据的定性和定量分析、外部信用风险评级以及前瞻性信息。公司以单项金融

工具或者具有相似信用风险特征的金融工具组合为基础，通过比较金融工具在资产负债表日发生违约的风险与在初始确认日发生违约的风险，以确定金融工具预计存续期内发生违约风险的变化情况。

当触发以下一个或多个定量、定性标准时，公司认为金融工具的信用风险已发生显著增加：

1) 定量标准主要为资产负债表日剩余存续期违约概率较初始确认时上升超过一定比例；

2) 定性标准主要为债务人经营或财务情况出现重大不利变化、现存的或预期的技术、市场、经济或法律环境变化并将对债务人对公司的还款能力产生重大不利影响等。

(2) 违约和已发生信用减值资产的定义

当金融工具符合以下一项或多项条件时，公司将该金融资产界定为已发生违约，其标准与已发生信用减值的定义一致：

1) 债务人发生重大财务困难；

2) 债务人违反合同中对债务人的约束条款；

3) 债务人很可能破产或进行其他财务重组；

4) 债权人出于与债务人财务困难有关的经济或合同考虑，给予债务人在任何其他情况下都不会做出的让步。

2. 预期信用损失的计量

预期信用损失计量的关键参数包括违约概率、违约损失率和违约风险敞口。公司考虑历史统计数据（如交易对手评级、担保方式及抵质押物类别、还款方式等）的定量分析及前瞻性信息，建立违约概率、违约损失率及违约风险敞口模型。

3. 金融工具损失准备期初余额与期末余额调节表详见七、合并财务报表项目注释 3、4、5、6 之说明。

4. 信用风险敞口及信用风险集中度

本公司的信用风险主要来自货币资金和应收款项。为控制上述相关风险，本公司分别采取了以下措施。

(1) 货币资金

本公司将银行存款和其他货币资金存放于信用评级较高的金融机构，故其信用风险较低。

(2) 应收款项

本公司定期/持续对采用信用方式交易的客户进行信用评估。根据信用评估结果，本公司选择与经认可的且信用良好的客户进行交易，并对其应收款项余额进行监控，以确保本公司不会面临重大坏账风险。

由于本公司仅与经认可的且信用良好的第三方进行交易，所以无需担保物。信用风险集中按照客户进行管理。截至 2023 年 12 月 31 日，本公司存在一定的信用集中风险，本公司应收账款的 59.68%（2022 年 12 月 31 日：63.18%）源于余额前五名客户。本公司对应收账款余额未持有任何担保物或其他信用增级。

（二）流动性风险

流动性风险，是指本公司在履行以交付现金或其他金融资产的方式结算的义务时发生资金短缺的风险。流动性风险可能源于无法尽快以公允价值售出金融资产；或者源于对方无法偿还其合同债务；或者源于提前到期的债务；或者源于无法产生预期的现金流量。

为控制该项风险，本公司综合运用票据结算、银行借款等多种融资手段，并采取长、短期融资方式适当结合，优化融资结构的方法，保持融资持续性与灵活性之间的平衡。本公司已从多家商业银行取得银行授信额度以满足营运资金需求和资本开支。

金融负债按剩余到期日分类

单位：元

项 目	期末数				
	账面价值	未折现合同金额	1 年以内	1-3 年	3 年以上
应付票据	678,091,315.83	678,091,315.83	678,091,315.83		
应付账款	579,061,256.77	579,061,256.77	579,061,256.77		
其他应付款	43,060,894.40	43,060,894.40	43,060,894.40		
其他流动负债	36,841,485.03	36,841,485.03	36,841,485.03		
租赁负债	26,744,858.40	28,788,789.37	11,855,053.07	12,484,134.92	4,449,601.38
小 计	1,363,799,810.43	1,365,843,741.40	1,348,910,005.10	12,484,134.92	4,449,601.38

（续上表）

项 目	上年年末数				
	账面价值	未折现合同金额	1 年以内	1-3 年	3 年以上
应付票据	469,175,907.20	469,175,907.20	469,175,907.20		
应付账款	759,707,333.87	759,707,333.87	759,707,333.87		
其他应付款	46,729,717.55	46,729,717.55	46,729,717.55		
长期借款	123,548,469.73	123,548,469.73			123,548,469.73
其他流动负债	53,584,353.95	53,584,353.95	53,584,353.95		
租赁负债	21,446,928.43	22,422,306.40	13,941,249.53	8,193,437.90	287,618.97

项 目	上年年末数				
	账面价值	未折现合同金额	1 年以内	1-3 年	3 年以上
小 计	1,474,192,710.73	1,475,168,088.70	1,343,138,562.10	8,193,437.90	123,836,088.70

(三) 市场风险

市场风险，是指金融工具的公允价值或未来现金流量因市场价格变动而发生波动的风险。市场风险主要包括利率风险和外汇风险。

1. 利率风险

利率风险，是指金融工具的公允价值或未来现金流量因市场利率变动而发生波动的风险。固定利率的带息金融工具使本公司面临公允价值利率风险，浮动利率的带息金融工具使本公司面临现金流量利率风险。本公司根据市场环境来决定固定利率与浮动利率金融工具的比例，并通过定期审阅与监控维持适当的金融工具组合。

2. 外汇风险

外汇风险，是指金融工具的公允价值或未来现金流量因外汇汇率变动而发生波动的风险。本公司面临的汇率变动的风险主要与本公司外币货币性资产和负债有关。对于外币资产和负债，如果出现短期的失衡情况，本公司会在必要时按市场汇率买卖外币，以确保将净风险敞口维持在可接受的水平。

本公司期末外币货币性资产和负债情况详见第十节 财务报告/七、合并财务报表项目注释/56、外币货币性项目之说明。

十二、公允价值的披露

1、以公允价值计量的资产和负债的期末公允价值

单位：元

项目	期末公允价值			
	第一层次公允价值计量	第二层次公允价值计量	第三层次公允价值计量	合计
一、持续的公允价值计量	--	--	--	--
（一）交易性金融资产		226,285,043.68		226,285,043.68
1. 以公允价值计量且其变动计入当期损益的金融资产		226,285,043.68		226,285,043.68
（三）其他权益工具投资			63,564.00	63,564.00
4. 应收款项融资			2,924,054.07	2,924,054.07
持续以公允价值计量的资产总额		226,285,043.68	2,987,618.07	229,272,661.75
（六）交易性金融负债		3,274.45		3,274.45
衍生金融负债		3,274.45		3,274.45

持续以公允价值计量的负债总额		3,274.45		3,274.45
二、非持续的公允价值计量	--	--	--	--

2、持续和非持续第二层次公允价值计量项目，采用的估值技术和重要参数的定性及定量信息

本公司持有的理财产品、衍生金融资产、衍生金融负债，期末在活跃市场或非活跃市场的报价为该资产或负债的公允价值计量提供了依据，公司需要对该报价进行调整，以理财产品、衍生金融资产、衍生金融负债的初始确认成本加上预期损益作为其公允价值。

3、持续和非持续第三层次公允价值计量项目，采用的估值技术和重要参数的定性及定量信息

本公司持有的应收款项融资项目按照未来现金流量折现作为公允价值，因剩余期限不长，公允价值与账面差异较小，故采用其账面价值作为其公允价值。其他权益工具项目因被投资企业的经营环境和经营情况、财务状况未发生重大变化，所以公司以投资成本作为公允价值的合理估计进行计量。

十三、关联方及关联交易

1、本企业的母公司情况

母公司名称	注册地	业务性质	注册资本	母公司对本企业的持股比例	母公司对本企业的表决权比例
佛山市飞鱼电器科技有限公司	佛山市	科技推广和应用服务业	5000 万人民币	29.57%	29.57%

本企业的母公司情况的说明

蔡铁强与蔡演强是一致行动人。

本企业最终控制方是蔡铁强。

其他说明：

无

2、本企业的子公司情况

本企业子公司的情况详见附注见附注九。

3、关联交易情况

(1) 关联担保情况

本公司作为担保方

单位：元

被担保方	担保金额	担保起始日	担保到期日	担保是否已经履行完毕
------	------	-------	-------	------------

本公司作为被担保方

单位：元

担保方	担保金额	担保起始日	担保到期日	担保是否已经履行完毕
佛山市飞鱼电器科技有限公司	44,668,966.03	2023/7/7	2024/1/7	否
佛山市飞鱼电器科技有限公司	262,269.40	2023/7/11	2024/1/11	否
佛山市飞鱼电器科技有限公司	110,738.08	2023/7/13	2024/1/13	否
佛山市飞鱼电器科技有限公司	26,072,299.93	2023/8/24	2024/2/24	否
佛山市飞鱼电器科技有限公司	293,700.00	2023/9/5	2024/3/5	否
佛山市飞鱼电器科技有限公司	31,109,224.52	2023/10/7	2024/4/7	否
佛山市飞鱼电器科技有限公司	20,707,414.81	2023/10/9	2024/4/9	否
佛山市飞鱼电器科技有限公司	150,559.00	2023/10/9	2024/1/8	否
佛山市飞鱼电器科技有限公司	10,402,900.71	2023/10/10	2024/4/10	否
佛山市飞鱼电器科技有限公司	18,168,934.22	2023/10/26	2024/4/26	否
佛山市飞鱼电器科技有限公司	55,688.00	2023/10/26	2024/1/19	否
佛山市飞鱼电器科技有限公司	310,550.76	2023/10/26	2024/1/23	否
佛山市飞鱼电器科技有限公司	75,032.90	2023/11/24	2024/2/20	否
佛山市飞鱼电器科技有限公司	57,594.24	2023/11/24	2024/2/23	否
佛山市飞鱼电器科技有限公司	53,130,245.31	2023/11/29	2024/5/28	否
佛山市飞鱼电器科技有限公司	252,351.46	2023/12/26	2024/3/20	否
佛山市飞鱼电器科技有限公司	81,810.00	2023/12/26	2024/3/21	否
佛山市飞鱼电器科技有限公司	3,398,832.00	2023/12/27	2024/6/21	否
佛山市飞鱼电器科技有限公司	36,029,288.25	2023/12/28	2024/6/28	否

关联担保情况说明

无

(2) 关键管理人员报酬

单位：元

项目	本期发生额	上期发生额
关键管理人员报酬	9,359,567.63	9,879,604.67

(3) 其他关联交易

公司因业务发展需要，同时为了实现核心团队个人发展与公司战略规划协调统一，公司与公司副总经理 Alex Rishoej 先生共同投资设立广东运护盾健康科技有限公司（以下简称“运护盾”），运护盾注册资本为人民币 500 万元，其中，德尔玛认缴出资 485 万元，占注册资本的 97%；Alex Rishoej 认缴出资 15 万元，占注册资本的 3%。

十四、股份支付

1、以权益结算的股份支付情况

适用 不适用

单位：元

授予日权益工具公允价值的确定方法	采用本公司股权最近一轮融资估值确定
授予日权益工具公允价值的重要参数	采用本公司股权最近一轮融资估值确定
可行权权益工具数量的确定依据	在等待期内的每个资产负债表日，公司根据最新取得的可行权人数变动等后续信息作出最佳估计，修正预计可行权的权益工具数量，以作出可行权权益工具的最佳估计
本期估计与上期估计有重大差异的原因	无
以权益结算的股份支付计入资本公积的累计金额	25,532,625.35
本期以权益结算的股份支付确认的费用总额	4,678,328.39

其他说明：

无

2、本期股份支付费用

适用 不适用

单位：元

授予对象类别	以权益结算的股份支付费用	以现金结算的股份支付费用
销售人员	2,742,576.35	
管理人员	1,458,843.82	
研发人员	476,908.22	
合计	4,678,328.39	

其他说明：

无

十五、承诺及或有事项

1、重要承诺事项

资产负债表日存在的重要承诺

截至资产负债表日，公司不存在需要披露的重要承诺事项。

2、或有事项

(1) 资产负债表日存在的重要或有事项

截至资产负债表日，公司不存在需要披露的或有事项。

(2) 公司没有需要披露的重要或有事项，也应予以说明

公司不存在需要披露的重要或有事项。

十六、其他重要事项

1、分部信息

(1) 报告分部的确定依据与会计政策

本公司主要业务为生产和销售家居环境类产品、水健康类产品和个护健康类产品。公司将此业务视作为一个整体实施管理、评估经营成果。因此，本公司无需披露分部信息。本公司收入分解信息详见第十节 财务报告/七、合并财务报表项目注释/39、营业收入和营业成本之说明。

十七、母公司财务报表主要项目注释

1、应收账款

(1) 按账龄披露

单位：元

账龄	期末账面余额	期初账面余额
1年以内（含1年）	237,465,979.41	417,622,687.52
0-6月（含，下同）	233,299,844.12	388,999,994.71
7-12月	4,166,135.29	28,622,692.81
1至2年	3,188,773.83	3,094,879.26
2至3年	2,941,823.61	
合计	243,596,576.85	420,717,566.78

(2) 按坏账计提方法分类披露

单位：元

类别	期末余额					期初余额				
	账面余额		坏账准备		账面价值	账面余额		坏账准备		账面价值
	金额	比例	金额	计提比例		金额	比例	金额	计提比例	
按单项计提坏账准备的应收账款	2,991,014.51	1.23%	2,991,014.51	100.00%		2,941,879.26	0.70%	2,941,879.26	100.00%	

其中：										
单项计提坏账准备	2,991,014.51	1.23%	2,991,014.51	100.00%		2,941,879.26	0.70%	2,941,879.26	100.00%	
按组合计提坏账准备的应收账款	240,605,562.34	98.77%	1,839,159.87	0.76%	238,766,402.47	417,775,687.52	99.30%	3,000,172.36	0.72%	414,775,515.16
其中：										
按组合计提坏账准备	240,605,562.34	98.77%	1,839,159.87	0.76%	238,766,402.47	417,775,687.52	99.30%	3,000,172.36	0.72%	414,775,515.16
合计	243,596,576.85	100.00%	4,830,174.38	1.98%	238,766,402.47	420,717,566.78	100.00%	5,942,051.62	1.41%	414,775,515.16

按单项计提坏账准备：2,991,014.51

单位：元

名称	期初余额		期末余额			
	账面余额	坏账准备	账面余额	坏账准备	计提比例	计提理由
客户二	2,088,769.34	2,088,769.34	2,088,769.34	2,088,769.34	100.00%	公司已向对方提起诉讼，预计款项可收回性较低
客户三	785,633.44	785,633.44	785,577.79	785,577.79	100.00%	款项已逾期，且截至报告日尚未取得回款，预计款项可收回性较低
客户七	67,476.48	67,476.48	67,476.48	67,476.48	100.00%	公司已向对方提起诉讼，预计款项可收回性较低
客户九			49,190.90	49,190.90	100.00%	公司已向对方提起诉讼，预计款项可收回性较低
合计	2,941,879.26	2,941,879.26	2,991,014.51	2,991,014.51		

按组合计提坏账准备：1,839,159.87

单位：元

名称	期末余额		
	账面余额	坏账准备	计提比例
账龄组合	181,609,675.34	1,839,159.87	1.01%
合并范围内关联往来组合	58,995,887.00		
合计	240,605,562.34	1,839,159.87	

确定该组合依据的说明：

无

如是按照预期信用损失一般模型计提应收账款坏账准备：

适用 不适用

(3) 本期计提、收回或转回的坏账准备情况

本期计提坏账准备情况：

单位：元

类别	期初余额	本期变动金额				期末余额
		计提	收回或转回	核销	其他	
单项计提坏账准备	2,941,879.26	49,135.25				2,991,014.51
按组合计提坏账准备	3,000,172.36	- 1,161,012.49				1,839,159.87
合计	5,942,051.62	- 1,111,877.24				4,830,174.38

其中本期坏账准备收回或转回金额重要的：

单位：元

单位名称	收回或转回金额	转回原因	收回方式	确定原坏账准备计提比例的依据及其合理性

无

(4) 按欠款方归集的期末余额前五名的应收账款和合同资产情况

单位：元

单位名称	应收账款期末余额	合同资产期末余额	应收账款和合同资产期末余额	占应收账款和合同资产期末余额合计数的比例	应收账款坏账准备和合同资产减值准备期末余额
第一名	92,480,584.25	0.00	92,480,584.25	37.96%	925,112.24
第二名	28,600,353.00	0.00	28,600,353.00	11.74%	286,003.53
第三名	27,376,700.19	0.00	27,376,700.19	11.24%	273,767.00
第四名	24,694,774.76	0.00	24,694,774.76	10.14%	
第五名	11,944,947.77	0.00	11,944,947.77	4.90%	
合计	185,097,359.97	0.00	185,097,359.97	75.98%	1,484,882.77

2、其他应收款

单位：元

项目	期末余额	期初余额
应收股利	6,000,000.00	10,100,000.00
其他应收款	1,249,111,303.88	135,484,026.05
合计	1,255,111,303.88	145,584,026.05

(1) 应收股利**1) 应收股利分类**

单位：元

项目(或被投资单位)	期末余额	期初余额
广东水护盾健康科技有限公司		10,100,000.00

广东德尔玛供应链管理有限公司	6,000,000.00	
合计	6,000,000.00	10,100,000.00

(2) 其他应收款

1) 其他应收款按款项性质分类情况

单位：元

款项性质	期末账面余额	期初账面余额
押金保证金	8,189,522.91	8,642,787.69
合并范围内关联方款项	1,239,876,313.89	125,151,584.15
其他	4,580,537.20	2,143,404.72
合计	1,252,646,374.00	135,937,776.56

2) 按账龄披露

单位：元

账龄	期末账面余额	期初账面余额
1年以内(含1年)	1,244,513,339.32	123,438,634.36
0-6月(含,下同)	341,660,119.86	32,119,710.43
7-12月	902,853,219.46	91,318,923.93
1至2年	4,458,009.44	4,140,155.92
2至3年	531,164.88	8,358,986.28
3年以上	3,143,860.36	
3至4年	3,143,860.36	
合计	1,252,646,374.00	135,937,776.56

3) 按坏账计提方法分类披露

单位：元

类别	期末余额					期初余额				
	账面余额		坏账准备		账面价值	账面余额		坏账准备		账面价值
	金额	比例	金额	计提比例		金额	比例	金额	计提比例	
按单项计提坏账准备	3,104,206.32	0.25%	3,104,206.32	100.00%						
其中:										
按组合计提坏账准备	1,249,542,167.68	99.75%	430,863.80	0.03%	1,249,111,303.88	135,937,776.56	100.00%	453,750.51	0.33%	135,484,026.05
其中:										
按组合计提坏账准备	1,249,542,167.68	99.75%	430,863.80	0.03%	1,249,111,303.88	135,937,776.56	100.00%	453,750.51	0.33%	135,484,026.05
合计	1,252,646,374.00	100.00%	3,535,070.12	0.28%	1,249,111,303.88	135,937,776.56	100.00%	453,750.51	0.33%	135,484,026.05

按单项计提坏账准备：3,104,206.32

单位：元

名称	期初余额		期末余额			
	账面余额	坏账准备	账面余额	坏账准备	计提比例	计提理由
单位一			2,934,206.32	2,934,206.32	100.00%	预计无法收回
单位二			150,000.00	150,000.00	100.00%	预计无法收回
单位四			20,000.00	20,000.00	100.00%	预计无法收回
合计			3,104,206.32	3,104,206.32		

按组合计提坏账准备：430,863.80

单位：元

名称	期末余额		
	账面余额	坏账准备	计提比例
合并范围内关联往来组合	1,239,876,313.89		
应收押金保证金组合	8,019,522.91	400,976.15	5.00%
账龄组合	1,646,330.88	29,887.65	1.82%
其中：0-6月(含,下同)	1,310,722.00	13,107.21	1.00%
7-12月	335,608.88	16,780.44	5.00%
合计	1,249,542,167.68	430,863.80	

确定该组合依据的说明：

无

按预期信用损失一般模型计提坏账准备：

单位：元

坏账准备	第一阶段	第二阶段	第三阶段	合计
	未来12个月预期信用损失	整个存续期预期信用损失(未发生信用减值)	整个存续期预期信用损失(已发生信用减值)	
2023年1月1日余额	248,398.25	205,352.26		453,750.51
2023年1月1日余额在本期				
--转入第二阶段	-76,190.16	76,190.16		
--转入第三阶段		-8,500.00	8,500.00	
本期计提	7,214.29		3,095,706.32	3,102,920.61
本期转回		21,601.00		21,601.00
2023年12月31日余额	179,422.38	251,441.42	3,104,206.32	3,535,070.12

各阶段划分依据和坏账准备计提比例

无

损失准备本期变动金额重大的账面余额变动情况

适用 不适用

4) 按欠款方归集的期末余额前五名的其他应收款情况

单位：元

单位名称	款项的性质	期末余额	账龄	占其他应收款期末余额合计数的比例	坏账准备期末余额
第一名	拆借款	1,224,752,161.48	0-6月、7-12月	97.77%	
第二名	拆借款	14,299,900.00	0-6月	1.14%	
第三名	预付货款	2,934,206.32	1-2年	0.23%	2,934,206.32
第四名	押金质保金、其他	1,694,984.64	7-12月、3年以上	0.14%	84,749.23
第五名	押金保证金	1,500,000.00	7-12月	0.12%	75,000.00
合计		1,245,181,252.44		99.40%	3,093,955.55

3、长期股权投资

单位：元

项目	期末余额			期初余额		
	账面余额	减值准备	账面价值	账面余额	减值准备	账面价值
对子公司投资	689,754,384.65		689,754,384.65	685,813,439.10		685,813,439.10
合计	689,754,384.65		689,754,384.65	685,813,439.10		685,813,439.10

(1) 对子公司投资

单位：元

被投资单位	期初余额（账面价值）	减值准备期初余额	本期增减变动				期末余额（账面价值）	减值准备期末余额
			追加投资	减少投资	计提减值准备	其他		
上海水护盾健康科技有限公司	337,210,862.69						337,210,862.69	
香港水护盾健康科技有限公司	135,483,481.79						135,483,481.79	
德尔玛健康	100,000,000.00						100,000,000.00	
佛山市电鱼科技有限公司	82,861,075.48						82,861,075.48	
佛山市飞鱼品牌营销有限公司	10,196,786.27						10,196,786.27	
广东薇妍科技有限公司	7,484,635.39						7,484,635.39	
佛山市飞鱼净水设备有限公司	5,274,179.79					2,637,089.90	7,911,269.69	

佛山市德尔玛禾米电子商务有限公司	3,000,000.00						3,000,000.00	
广东健护盾健康科技有限公司	2,700,000.00					158,221.75	2,858,221.75	
广东飞鱼供应链有限公司	1,602,417.69						1,602,417.69	
广东运护盾健康科技有限公司			970,000.00				970,000.00	
广东德尔玛供应链管理有限公司						175,633.90	175,633.90	
合计	685,813,439.10		970,000.00			2,970,945.55	689,754,384.65	

4、营业收入和营业成本

单位：元

项目	本期发生额		上期发生额	
	收入	成本	收入	成本
主营业务	1,842,332,460.57	1,386,236,173.53	2,028,195,257.59	1,530,139,885.47
其他业务	7,685,956.87	5,216,328.54	6,994,810.75	4,594,169.91
合计	1,850,018,417.44	1,391,452,502.07	2,035,190,068.34	1,534,734,055.38

营业收入、营业成本的分解信息：

单位：元

合同分类	分部 1		分部 2				合计	
	营业收入	营业成本	营业收入	营业成本	营业收入	营业成本	营业收入	营业成本
业务类型							1,850,018,417.44	1,391,452,502.07
其中：								
家居环境类							1,316,034,454.74	986,091,418.69
个护健康类							511,862,930.03	352,407,392.90
水健康类							2,608,324.18	1,348,143.83
其他							19,512,708.49	51,605,546.65
按经营地区分类							1,850,018,417.44	1,391,452,502.07
其中：								
境内销售							1,674,368,493.18	1,265,858,910.73
境外销售							175,649,9	125,593,5

							24.26	91.34
市场或客户类型								
其中:								
合同类型								
其中:								
按商品转让的时间分类								
其中:								
按合同期限分类								
其中:								
按销售渠道分类							1,850,018,417.44	1,391,452,502.07
其中:								
线上销售							632,814,457.26	450,986,038.00
线下销售							1,217,203,960.18	940,466,464.07
合计								

与履约义务相关的信息:

项目	履行履约义务的时间	重要的支付条款	公司承诺转让商品的性质	是否为主要责任人	公司承担的预期将退还给客户的款项	公司提供的质量保证类型及相关义务
----	-----------	---------	-------------	----------	------------------	------------------

其他说明

详见第十节财务报告/五、重要会计政策及会计估计/之 24、收入说明。

与分摊至剩余履约义务的交易价格相关的信息:

本报告期末已签订合同、但尚未履行或尚未履行完毕的履约义务所对应的收入金额为 96,634,296.38 元,其中,96,634,296.38 元预计将于 2024 年度确认收入,元预计将于年度确认收入,元预计将于年度确认收入。

重大合同变更或重大交易价格调整

单位:元

项目	会计处理方法	对收入的影响金额
----	--------	----------

其他说明:

5、投资收益

单位:元

项目	本期发生额	上期发生额
成本法核算的长期股权投资收益	11,580,000.00	1,728,000.00

理财产品投资收益	5,240,336.64	848,312.80
衍生金融产品收益	27,600.21	
应收款项融资贴现损失	-599,150.48	
处置长期股权投资产生的投资收益		-916,865.33
合计	16,248,786.37	1,659,447.47

十八、补充资料

1、当期非经常性损益明细表

适用 不适用

单位：元

项目	金额	说明
非流动性资产处置损益	-59,311.04	
计入当期损益的政府补助（与公司正常经营业务密切相关，符合国家政策规定、按照确定的标准享有、对公司损益产生持续影响的政府补助除外）	4,588,143.22	主要系收到的政府补助
除同公司正常经营业务相关的有效套期保值业务外，非金融企业持有金融资产和金融负债产生的公允价值变动损益以及处置金融资产和金融负债产生的损益	1,281,769.23	主要系交易性金融资产产生的公允价值变动损益
委托他人投资或管理资产的损益	6,039,640.37	主要系理财产品投资收益
单独进行减值测试的应收款项减值准备转回	58,988.94	
除上述各项之外的其他营业外收入和支出	-1,426,149.92	主要系支付的赔偿款及非流动资产毁损报废损失
减：所得税影响额	2,430,416.72	
少数股东权益影响额（税后）	-401,936.11	
合计	8,454,600.19	--

其他符合非经常性损益定义的损益项目的具体情况：

适用 不适用

2022 年和 2021 年“其他符合非经常性损益定义的损益项目”均是收到的个税手续费返还。

将《公开发行证券的公司信息披露解释性公告第 1 号——非经常性损益》中列举的非经常性损益项目界定为经常性损益项目的情况说明

适用 不适用

2、净资产收益率及每股收益

报告期利润	加权平均净资产收益率	每股收益	
		基本每股收益（元/股）	稀释每股收益（元/股）
归属于公司普通股股东的净利润	4.90%	0.26	0.26
扣除非经常性损益后归属于公司普通股股东的净利润	4.52%	0.24	0.24

3、境内外会计准则下会计数据差异

(1) 同时按照国际会计准则与按中国会计准则披露的财务报告中净利润和净资产差异情况

适用 不适用

(2) 同时按照境外会计准则与按中国会计准则披露的财务报告中净利润和净资产差异情况

适用 不适用

(3) 境内外会计准则下会计数据差异原因说明，对已经境外审计机构审计的数据进行差异调节的，应注明该境外机构的名称

适用 不适用

4、其他

无