



深圳市法本信息技术股份有限公司

2023 年年度报告

2024-036

2024 年 4 月

董事长致辞

2023 年，是全面贯彻党的二十大精神开局之年，是全面建设社会主义现代化国家重要的一年。2023 年，是充满挑战的一年，也是公司坚定价值上探的一年，同时也是我们在创业板上市的第三年。2023 年，科技创新浪潮奔涌向前，随着以大模型为基础的 AI 普及应用时代的到来，全球 IT 技术创新进入到以 AI 为中心的新阶段，商业创新也进入到数智化的新阶段。2023 年，公司在“成为国际领先的 IT 综合服务商”战略目标引领下，专注于数字化技术服务。在市场需求疲软、社会预期偏弱、经济结构调整冲击等严峻复杂外部环境下，公司仍保持了收入规模的正向增长。

1、信创业务加速成长

公司在信创领域，通过了华为鲲鹏/昇腾、统信软件等多项兼容性认证，实现“云+大数据”、“大数据+操作系统”、“芯片+智能座舱”等在信创环境下的快速部署，共同打造国产化信创联合解决方案，不断推动国产信创生态建设。积极拥抱鸿蒙生态，重点投入，在鸿蒙 APP 开发、设备接入方面构建了业界领先的技术能力和实践经验，成为鸿蒙生态钻石级服务商。在 FarData 大数据敏捷开发平台、FarAI 人工智能大模型应用平台持续加大投入，和著名头部科研院校以及金融、通信行业领导者共同创新，打造领先的应用和方案，帮助客户提升信创软件研发工作的效率和质量。

2、人工智能研发成果丰硕

公司 FarAI 人工智能平台多年持续投入，包括机器学习平台、智能开发平台、能力开放平台、深度学习平台等以及在金融等领域的 OCR、智能推荐、风控等 AI 应用。近两年着重研发垂直大模型及应用技术，和哈工大联合成立人工智能实验室，和智谱 AI、阿里等业界主流大模型公司建立了生态合作，建立起基础大模型-垂直大模型-Agent 行业应用的全栈能力，自主研发了 FarAI GPTCoder(智能辅助编程)、FarAI GPTChat(知识大脑)、FarAI GPTRecruit(智能招聘)等产品。基于 FarAI GPT 系列产品与技术服务能力，助力金融、通信、汽车等行业客户实现智能化转型。

3、解决方案业务价值上探

公司解决方案业务坚持以产品+交付和咨询+交付并行的模式，在公司战略聚焦赛道上，我们坚决投入为行业打造核心产品，并依托核心产品形成客户解决方案。在金融领域，公司抓住监管报送一表通改造的市场契机，集中资源开发了负责行业最新规范的一表通产品。在汽车领域，公司响应国家支持信创的号召，战略合作国产芯片领军瑞星微，携手打造符合信创标准的智能座舱产品，并在多款车型得到使用。

4、推进全球化业务扩张

公司紧紧把握“一带一路”机遇，不断深耕沿线国家和地区市场，全球化发展战略稳步推进，已在多个国家建立业务中心、分公司、敏捷交付中心，健全的业务网络和交付体系让公司有能力和海内外客户提供便捷、高效的技术服务和本地支持，稳步战略布局全球前沿技术和全球化服务。自开启国际市场的征程以来，公司提供集研发、技术、设计和运维为一体的离岸服务，并积极探索以软件技术、项目运营合作等方式扩大海外业务，提升品牌影响力。目前公司正投入优势资源和专业力量，积极运营发展如越南、新加坡、日本、德国等海外国家市场业务，用数字技术与海内外客户携手合作共赢道路，打造强强联合模式，共建数字经济高质量发展新篇章。

5、人才厚度持续壮大

在组织管理上，公司完善了赋能认证、人才梯队、干部轮动等机制，有力推动人才厚度和密度的持续提升，也让企业实现可持续发展。在人才布局上，公司坚持“内升”和“外举”双线并重，以战场放将军，以将军拓战场；加强“专家”力量的建设，“将军”和“专家”双线发展，致力于打造一支高素质、高效率、高执行力的团队。同时，管培生计划持续开展，广纳海内外高校优秀毕业生，培育出法本新生代力量。

6、品牌影响力日益扩大

公司市场影响力、品牌价值不断壮大，向高质量发展“名牌企业”迈进。2023年12月，公司FarTest自动化测试平台解决方案凭借实现UI自动化测试降本增效，以及高可靠、高可用、可视化的突出优势，入选“2023年广东省政务服务创新解决方案”，公司凭借数字化服务领域卓越的技术实力、交付能力及国际化运营管理能力，在2023中国（徐州）国际服务外包合作大会TOPS成果发布环节，揽获“2022-2023年度最具影响力IT技术服务企业”“2022-2023年度最具影响力离岸服务外包企业”两项大奖。2023年10月，喜获“2023粤港澳大湾区高质量发展标杆企业”“2022年度深圳市软件业务收入百强”“2023年广东企业500强”“2023深圳500强企业”等多项认证，充分彰显公司图存图强谋发展，深耕数字经济，整体发展稳中有进，经营效益稳中有增，创新能力稳步增强，综合实力、市场竞争力、品牌影响力取得长足发展，充分展现了公司的旺盛活力和发展韧性。

冬青树上挂凌霄，岁晏花凋树不凋。我们坚信，越是外部环境不确定的时候，越是对未来发展具有决定作用的时候，只要我们时刻保持一颗乐观勇敢的心，脚踏实地建能力，积极稳妥开战场，必定能打好新形势下的决胜之战。最后，我谨代表董事会感谢各位股东对本公司的信任与支持，感谢公司全体员工过去一年的付出与奉献！

董事长：严华

2023 年年度报告

第一节 重要提示、目录和释义

公司董事会、监事会及董事、监事、高级管理人员保证年度报告内容的真实、准确、完整，不存在虚假记载、误导性陈述或者重大遗漏，并承担个别和连带的法律责任。

公司负责人严华、主管会计工作负责人刘芳及会计机构负责人(会计主管人员)陈仁开声明：保证本年度报告中财务报告的真实、准确、完整。所有董事均已出席了审议本报告的董事会会议。

本报告中如有涉及未来计划、业绩预测等方面的内容，均不构成本公司对任何投资者及相关人士的承诺，投资者及相关人士均应对此保持足够的风险认识，并且应当理解计划、预测与承诺之间的差异。敬请广大投资者谨慎决策，注意投资风险！

公司经本次董事会审议通过的利润分配预案为：以 2023 年度权益分派股权登记日股份数量扣减公司回购专户持有的股份数量后为基数，向全体股东每 10 股派发现金红利 0.8 元（含税），送红股 0 股（含税），以资本公积金向全体股东每 10 股转增 0 股。

目录

第一节 重要提示、目录和释义.....	4
第二节 公司简介和主要财务指标.....	8
第三节 管理层讨论与分析.....	13
第四节 公司治理.....	44
第五节 环境和社会责任.....	64
第六节 重要事项.....	66
第七节 股份变动及股东情况.....	81
第八节 优先股相关情况.....	89
第九节 债券相关情况.....	90
第十节 财务报告.....	93

备查文件目录

- 一、载有法定代表人、主管会计工作负责人、会计机构负责人签名并盖章的财务报表。
- 二、载有会计师事务所盖章、注册会计师签名并盖章的审计报告。
- 三、报告期内在中国证监会指定报纸上公开披露过的所有公司文件的正本及公告的原稿。
- 四、其他相关资料。

以上备查文件的备置地点：公司证券部

释义

释义项	指	释义内容
公司、本公司、上市公司、法本信息	指	深圳市法本信息技术股份有限公司
法本通信公司	指	深圳市法本通信技术有限公司
上海法本信息公司	指	上海法本信息技术有限公司
法本信息（香港）公司	指	法本信息技术（香港）有限公司
法本信息（德国）公司	指	法本信息技术（德国）有限公司
法本日本公司	指	法本日本株式会社
木加林	指	原深圳市木加林合伙企业（有限合伙）已更名为新余市木加林投资合伙企业（有限合伙），本公司首发股东
嘉嘉通	指	原深圳市嘉嘉通投资合伙企业（有限合伙）已更名为新余市嘉嘉通投资合伙企业（有限合伙），本公司首发股东
耕读邦	指	原深圳市耕读邦投资合伙企业（有限合伙）已更名为新余市耕读邦投资合伙企业（有限合伙），本公司首发股东
海通创新	指	海通创新证券投资有限公司，本公司首发股东
投控东海一期	指	深圳市投控东海一期基金（有限合伙），本公司首发股东
股东大会、董事会、监事会	指	深圳市法本信息技术股份有限公司股东大会、深圳市法本信息技术股份有限公司董事会、深圳市法本信息技术股份有限公司监事会
CMMI 5	指	Capability Maturity Model Integration，软件能力成熟度集成模型
FarRMS 系统	指	Recruitment Management System，指从客户需求提出到发行人人员供应满足的端到端全流程的招聘过程管理系统
AI/人工智能	指	研究、开发用于模拟、延伸和扩展人的智能的理论、方法、技术及应用系统的一门技术科学
FarHOMS 系统	指	Human Resource Outsourcing Management System，指用于技术实施开发人员交付管理和精细化运营的人力外包管理系统
BPO	指	Business Process Outsourcing，商务流程外包
OCR	指	Optical Character Recognition，光学字符识别
SOC	指	System on Chip，系统级的芯片
FarAI GPTChat	指	FarAI 知识大脑、知识问答产品
FarAI GPTRecruit	指	FarAI 智能招聘产品
FarAI GPTCoder	指	FarAI 辅助编码工具
FarCarOS	指	智能座舱软件平台
《公司章程》	指	《深圳市法本信息技术股份有限公司章程》，公司现行有效的公司章程
会计师事务所	指	天健会计师事务所（特殊普通合伙）
中国证监会、证监会	指	中国证券监督管理委员会
深交所	指	深圳证券交易所
报告期、本报告期	指	2023 年 1 月 1 日至 2023 年 12 月 31 日
上年同期、去年同期	指	2022 年 1 月 1 日至 2022 年 12 月 31 日
报告期末、本报告期末	指	2023 年 12 月 31 日
元、万元	指	人民币元、人民币万元

第二节 公司简介和主要财务指标

一、公司信息

股票简称	法本信息	股票代码	300925
公司的中文名称	深圳市法本信息技术股份有限公司		
公司的中文简称	法本信息		
公司的外文名称（如有）	Shenzhen Farben Information Technology Co.,Ltd.		
公司的外文名称缩写（如有）	Farben Information		
公司的法定代表人	严华		
注册地址	深圳市南山区西丽街道松坪山社区高新北六道 15 号威大科技园 B 座 1 层-6 层		
注册地址的邮政编码	518067		
公司注册地址历史变更情况	2023 年 7 月，公司注册地址名称由深圳市南山区西丽街道松坪山社区高新北六道 15 号昱大顺科技园 B 座 1 层-6 层变更至现地址		
办公地址	深圳市南山区西丽街道松坪山社区高新北六道 15 号威大科技园 B 座 1 层-6 层		
办公地址的邮政编码	518067		
公司网址	http://www.farben.com.cn/		
电子信箱	zqtz@farben.com.cn		

二、联系人和联系方式

	董事会秘书	证券事务代表
姓名	吴超	孙波
联系地址	深圳市南山区西丽街道松坪山社区高新北六道 15 号威大科技园 B 座 1 层-6 层	深圳市南山区西丽街道松坪山社区高新北六道 15 号威大科技园 B 座 1 层-6 层
电话	0755-26601132	0755-26601132
传真	0755-26605103	0755-26605103
电子信箱	zqtz@farben.com.cn	zqtz@farben.com.cn

三、信息披露及备置地点

公司披露年度报告的证券交易所网站	《中国证券报》《上海证券报》《证券时报》《证券日报》
公司披露年度报告的媒体名称及网址	巨潮资讯网（ http://www.cninfo.com.cn ）
公司年度报告备置地点	深圳证券交易所、公司证券部

四、其他有关资料

公司聘请的会计师事务所

会计师事务所名称	天健会计师事务所（特殊普通合伙）
会计师事务所办公地址	浙江省杭州市西湖区灵隐街道西溪路 128 号
签字会计师姓名	李立影、杨雪燕

公司聘请的报告期内履行持续督导职责的保荐机构

适用 不适用

保荐机构名称	保荐机构办公地址	保荐代表人姓名	持续督导期间
方正证券承销保荐有限责任公司	北京市朝阳区朝阳门南大街10号兆泰国际中心A座15层	彭西方、赵麟	2022.07.18-2024.12.31

公司聘请的报告期内履行持续督导职责的财务顾问

适用 不适用

五、主要会计数据和财务指标

公司是否需追溯调整或重述以前年度会计数据

是 否

追溯调整或重述原因

会计政策变更

	2023 年	2022 年		本年比上年增减	2021 年	
		调整前	调整后	调整后	调整前	调整后
营业收入（元）	3,884,572,474.23	3,585,832,769.99	3,585,832,769.99	8.33%	3,088,227,503.90	3,088,227,503.90
归属于上市公司股东的净利润（元）	113,009,603.78	129,554,331.50	129,251,080.21	-12.57%	135,253,196.55	135,813,101.98
归属于上市公司股东的扣除非经常性损益的净利润（元）	88,854,303.31	101,857,503.94	104,062,050.15	-14.61%	113,532,755.18	114,092,660.61
经营活动产生的现金流量净额（元）	117,940,483.77	-3,730,154.11	-3,730,154.11	3,261.81%	-63,741,991.67	-63,741,991.67
基本每股收益（元/股）	0.30	0.35	0.35	-14.29%	0.36	0.36
稀释每股收益（元/股）	0.30	0.35	0.35	-14.29%	0.36	0.36
加权平均净资产收益率	7.37%	9.76%	9.74%	-2.37%	11.42%	11.47%
	2023 年末	2022 年末		本年末比上年末增减	2021 年末	
		调整前	调整后	调整后	调整前	调整后
资产总额（元）	2,767,537,119.15	2,674,578,785.53	2,674,835,439.67	3.47%	1,809,129,223.58	1,809,689,129.01
归属于上市公司股东的净资产（元）	2,051,290,444.25	1,497,118,384.53	1,497,375,038.67	36.99%	1,250,980,492.92	1,251,540,398.35

会计政策变更的原因及会计差错更正的情况

公司自 2023 年 1 月 1 日起执行财政部颁布的《企业会计准则解释第 16 号》“关于单项交易产生的资产和负债相关的递延所得税不适用初始确认豁免的会计处理”规定，对在首次执行该规定的财务报表列报最早期间的期初至首次执行日之间发生的适用该规定的单项交易按该规定进行调整。对在首次执行该规定的财务报表列报最早期间的期初因适用该规定的单项交易而确认的租赁负债和使用权资产，以及确认的弃置义务相关预计负债和对应的相关资产，产生应纳税暂时性差异和可抵扣暂时性差异的，按照该规定和《企业会计准则第 18 号——所得税》的规定，将累积影响数调整财务报表列报最早期间的期初留存收益及其他相关财务报表项目。具体调整情况如下：

(1) 2021 年 12 月 31 日资产负债表项目：递延所得税资产 559,905.43 元，未分配利润 506,804.14 元，盈余公积 53,101.29 元

(2) 2021 年度利润表项目：所得税费用- 559,905.43 元，净利润 559,905.43 元。

(3) 2022 年 12 月 31 日资产负债表项目：递延所得税资产 256,654.14 元，未分配利润 244,807.8 元，盈余公积 11,846.34 元；

(4) 2022 年度利润表项目：所得税费用 303,251.29 元，净利润-303,251.29 元。

公司最近三个会计年度扣除非经常性损益前后净利润孰低者均为负值，且最近一年审计报告显示公司持续经营能力存在不确定性

是 否

扣除非经常损益前后的净利润孰低者为负值

是 否

公司报告期末至年度报告披露日股本是否因发行新股、增发、配股、股权激励行权、回购等原因发生变化且影响所有者权益金额

是 否

支付的优先股股利	0.00
支付的永续债利息（元）	0.00
用最新股本计算的全面摊薄每股收益（元/股）	0.2636

六、分季度主要财务指标

单位：元

	第一季度	第二季度	第三季度	第四季度
营业收入	882,225,559.69	939,312,290.37	982,681,661.78	1,080,352,962.39
归属于上市公司股东的净利润	28,655,809.44	32,510,345.47	23,285,604.26	28,557,844.61
归属于上市公司股东的扣除非经常性损益的净利润	25,999,807.42	24,361,373.99	21,023,113.48	17,470,008.42
经营活动产生的现金流量净额	-184,133,297.00	47,248,171.20	38,102,841.42	216,722,768.15

上述财务指标或其加总数是否与公司已披露季度报告、半年度报告相关财务指标存在重大差异

是 否

七、境内外会计准则下会计数据差异

1、同时按照国际会计准则与按照中国会计准则披露的财务报告中净利润和净资产差异情况

适用 不适用

公司报告期不存在按照国际会计准则与按照中国会计准则披露的财务报告中净利润和净资产差异情况。

2、同时按照境外会计准则与按照中国会计准则披露的财务报告中净利润和净资产差异情况

适用 不适用

公司报告期不存在按照境外会计准则与按照中国会计准则披露的财务报告中净利润和净资产差异情况。

八、非经常性损益项目及金额

适用 不适用

单位：元

项目	2023 年金额	2022 年金额	2021 年金额	说明
非流动性资产处置损益（包括已计提资产减值准备的冲销部分）	-953,764.34	3,008,297.06	1,477,116.62	主要系报告期内处置固定资产及办公场地所致
计入当期损益的政府补助（与公司正常经营业务密切相关，符合国家政策规定、按照确定的标准享有、对公司损益产生持续影响的政府补助除外）	11,092,026.06	24,943,003.14	14,735,500.72	主要系报告期内收到政府补贴所致
除同公司正常经营业务相关的有效套期保值业务外，非金融企业持有金融资产和金融负债产生的公允价值变动损益以及处置金融资产和金融负债产生的损益	7,742,487.82	1,642,157.71	0.00	主要系报告期内远期外汇交易估值变动所致
委托他人投资或管理资产的损益	11,817,766.08	9,203,734.87	8,146,114.60	主要系报告期内收到理财产品产生的收益所致
单独进行减值测试的应收款项减值准备转回	1,580,852.42	194,984.18	1,739,367.50	
除上述各项之外的其他营业外收入和支出	-2,635,477.73	-9,353,308.91	-544,641.12	主要系违约金所致
减：所得税影响额	4,488,589.84	4,449,837.99	3,833,016.95	
合计	24,155,300.47	25,189,030.06	21,720,441.37	--

其他符合非经常性损益定义的损益项目的具体情况：

适用 不适用

公司不存在其他符合非经常性损益定义的损益项目的具体情况。

将《公开发行证券的公司信息披露解释性公告第 1 号——非经常性损益》中列举的非经常性损益项目界定为经常性损益项目的情况说明

适用 不适用

公司不存在将《公开发行证券的公司信息披露解释性公告第 1 号——非经常性损益》中列举的非经常性损益项目界定为经常性损益的项目的情形。

第三节 管理层讨论与分析

一、报告期内公司所处行业情况

公司需遵守《深圳证券交易所上市公司自律监管指引第 3 号——行业信息披露》中的“软件与信息技术服务业”的披露要求

公司是一家致力于为客户提供专业软件技术和解决方案服务的提供商。根据中国证监会《上市公司行业分类指引》（2012 年修订）以及《国民经济行业分类》（2017 年版），公司所处行业为“I 信息传输、软件和信息技术服务业-I65 软件和信息技术服务业”。软件和信息技术服务业指对信息传输、信息制作、信息提供和信息接受过程中产生的技术问题或技术需求所提供的服务行业。软件和信息技术服务业是关系国民经济和社会发展全局的基础性、战略性、先导性产业，对社会发展具有重要的支撑作用。

（一）产业整体运行稳中向好，国内外市场需求的释放将为软件产业带来更多发展机遇

2023 年，在日益复杂多变的外部形势考验以及国内经济全面恢复常态化运行的背景下，我国软件和信息技术服务产业整体增长态势回升明显，在保障经济回暖中不断提振行业信心，展现较强的韧性与活力，成为国民经济“稳”字利器。2023 年，全国软件和信息技术服务业规模以上企业超 3.8 万家，累计完成软件业务收入 123,258 亿元，同比增长 13.4%；利润总额 14,591 亿元，同比增长 13.6%，增速较上年同期提高 7.9 个百分点，主营业务利润率提高 0.1 个百分点至 9.2%。其中信息技术服务收入 81,226 亿元，同比增长 14.7%，高出全行业整体水平 1.3 个百分点，占全行业收入比重为 65.9%，展现了较快的发展势头。软件和信息技术服务业作为经济发展的重要支撑，其国民经济地位连年升高，2013-2023 年，软件业收入占我国国内生产总值（GDP）的比重从 5.4% 上升到 9.78%。从国际看，在“一带一路”国际合作高峰论坛和中美元首会晤等重大事件为代表的全球合作加速演进，将为人工智能等新技术，以及平台运营服务、云服务、数据服务等信息技术服务释放新的国际市场空间。从国内看，随着制造强国、网络强国、数字中国的深入建设，以及新型工业化的加速推进，数字化发展需求及工业等各行业应用需求的不断释放，将激发以信息技术服务为主的产业发展新活力。

（二）银行业数字化转型深化，市场空间依旧十分广阔

近年来，在数字经济与实体经济深度融合的背景下，银行业数字化转型步伐不断加速，其作为数字经济有机组成部分的支撑作用进一步增强。以数字化精流程，随着业务流程智能化程度大幅提升，银行业实现“一降两升”：运营成本大幅降低，运营效率极大提高，市场竞争力不断增强。以数字化细服务，基于大数据的精准客户画像构建与分析，极大地改善了银行客户群体的服务体验，银行普惠金融服务便

民、利民、惠民的属性显著增强。以数字化固安全，通过数字化内控机制建设，有效对冲银行不良暴露的滞后性特点，在保障银行战略目标稳步实现的同时，为避免系统性金融风险发生进一步筑牢了“防火墙”。尽管我国银行业在数字化转型方面成绩显著，但从目前我国整个银行业金融科技赋能程度与数字化转型阶段来看，我国仅有头部大行基本已经进入了银行数字化转型的 2.0 阶段，在业务数字化转型以及应用方面的能力较为完整，对于银行业务场景也实现了一定程度的数字化覆盖；大多数国内中小银行仍然处于转型的 1.0 线上化的阶段，处于该阶段的银行数字化能力比较薄弱，并且仅在少数几项业务板块进行探索性开展数字化，业务能力升级其在数据基础能力、科技应用能力等方面依然存在较大提升空间。

在数字化风暴席卷全球，客户需求和行为发生巨大变革的背景下，银行开展数字化转型势在必行。在数字技术以及海量数据资源的赋能下，越来越多的业务场景在线上得以实现，比如泛银行、掌上银行、在线学习等应用场景也正在得到越来越多用户的接受。而云计算的应用，为银行海量数据的管理、联动和运行提供了可能，为银行数字化转型提供更为精准、高效的算力支持。依托数字技术和分布式架构，助力银行实现业务数据化、决策智能化、应用服务化、开发敏捷化，推动银行的全面数字化转型。

（三）汽车智能化的大趋势下，软件将成为智能汽车差异化的核心

相较于传统汽车，智能汽车能为车主创造丰富的、可感知的价值以及全新的驾驶体验，这是当前不同汽车形成差异化的关键，而软件则是汽车智能化的核心。中国在“十四五规划”以及“双碳”目标指引下，软件与汽车的快速融合，不仅重塑了汽车行业，而且为软件产业也带来了新机遇。在电动化、智能化、网联化和共享化等发展浪潮下，软件作为控制汽车功能与提升驾乘体验的灵魂，不仅其单车代码量显著增加，预计 L5 级智能汽车的软件代码将达到 10 亿行，而且用户付费意愿也在高涨，这将给行业创造全新的价值，汽车制造的技术壁垒早已由传统三大件以及零部件的集成能力转变为代码研发的能力，而随着汽车电动化、智能化不断升级以及软件生态的逐渐繁荣，汽车软件开发需求开始出现爆发式增长，整车软件成本占比也会随之大幅提升。据麦肯锡《汽车软件与电子 2030》研究显示，汽车软件在乘用车的整车价值中占比预计 2020 年到 2030 年复合增长率为 11%，将从 10% 增至 30%。从规模上来看，全球汽车软件市场规模将从 2020 年的 350 亿美元增长到 840 亿美元，未来将有巨大的空间。

（四）大模型等新技术不断开辟软件产业竞争新赛道，软件新质生产力加速形成

2023 年，以大模型为代表的新技术飞速发展，带来新质生产力持续跃升。ChatGPT 爆火以来，生成式 AI 备受关注，根据麦肯锡在《2022 年全球 AI 调研》报告中显示，近 5 年全球范围内企业的 AI 使用率大幅提升，2022 年有 50% 的公司部署了 AI，远高于 2017 年的 20%。麦肯锡预测中国到 2030 年，AI 将为中国一些关键产业带来巨大的增长机会，如汽车、交通运输和物流、制造业、医疗保健和生命

科学、企业软件等创新和研发支出向来落后于全球同行的行业。从国际看，Github 年度新增生成式 AI 项目 6.5 万个，同比增长 248%，围绕大模型的 API 及工具链不断丰富，大模型生态初步显现。从国内看，阿里、腾讯、字节跳动、百度等软件头部企业、创新企业及科研机构多元主体纷纷入局大模型，目前国产大模型数量已超过 200 个，面向产业的大模型加速落地，应用场景覆盖办公、制造、气象、煤矿、医药等各个垂直行业领域。随着大模型不断地进步、迭代、向多模态方向发展，大模型能够达到更强的通用性以及智能程度，从而使得 AI 能够更广泛地赋能各行业应用，尤其是更高级智能应用领域，这是大模型能够给 AI 产业带来的突破之一，也是大模型构成人工智能发展趋势和未来的原因之一。

未来，以大模型为代表的新技术将进一步加速软件产业及其他行业变革，重塑以 AI 为核心的业务逻辑。从软件产业发展角度看，基于大模型的 AI 编程助手将大幅提升编程效率，AI+低代码的深度融合将允许更多非软件专业的业务人员参与软件开发，重塑软件产业发展格局。从行业赋能角度看，大模型等新技术将深度拓展 AR/VR、元宇宙、智能机器人、模型即服务（MaaS）等新兴产业应用场景，并有力推动金融、能源、文娱、制造等传统行业效率提升。

（五）新型软件基础设施快速发展，软件生态将在算力、云和大数据等能力融合中得到重构

2023 年，经济社会的代码化、算法化和软件化进一步凸显了“软件定义”的放大、倍增和叠加效应，伴随着国内市场数字经济快速发展，数字化的应用支撑打通生产、分配、流通、消费各个环节，支持关键产业链以及核心环节企业的布局与发展，国内国际经济良性互动，有利于推动传统产业的全面升级，带动了以算力、云、大数据等为代表的新型软件基础设施的跨越式发展。其中，工业和信息化部等六部门联合印发《算力基础设施高质量发展行动计划》，算力网络建设成为各地推动以软件为代表的数字产业发展的重要抓手。云原生技术取得快速发展，成为新一代云计算的技术内核，解决了软件产品标准化交付、云上应用底层语言统一问题，定义了软件应用新界面。数据要素价值得到全社会关注，国家数据局的成立为统筹数据资源统筹运用产生重要影响，直接为软件产业升级、企业发展、产品迭代提供强大动力。而软件企业利用这些新型基础设施，开发出更加灵活、高效、智能的解决方案，以满足市场不断变化的需求。这些新型基础设施的发展，为软件产业提供了强大的技术支撑，也为整个社会的数字化转型提供了坚实的基础。

二、报告期内公司从事的主要业务

（一）主营业务概况

公司是一家致力于为客户提供专业软件技术和解决方案服务的提供商。公司秉承以客户为中心的服务理念，专注于数字化技术服务，致力为客户提供先进的数字化平台、技术和解决方案，以数字化技术

为依托，以咨询为驱动，以技术和方案为牵引，以交付为手段，全力为客户提供全域化、全业务、全效能的数字化服务，助力金融、互联网、汽车、通信等行业客户的产品与技术创新和业务变革，利用数字化的技术与工具推动各行业客户转型升级，实现客户业务的精细化运营，助力企业数字化转型。

(二) 主要产品和服务

公司主要为客户提供软件和信息技术服务。具体为企业为了专注核心竞争力业务、提高效率和控制 IT 相关成本，将与软件相关的信息技术系统或产品的全部或部分工作，发包给专业软件和信息技术服务企业去执行和完成的活动。

公司基于对客户业务场景的理解，依托知识库、专家资源池、产品与解决方案、技术等方面的积累，以信息技术专业人才为载体，为客户在信息化和数字化建设的进程中，专业化地提供从需求分析到方案设计、产品开发、测试和运维支撑等全方位的软件技术服务，对客户业务形成专业、高效、灵活的支撑，使客户聚焦自身的核心业务。

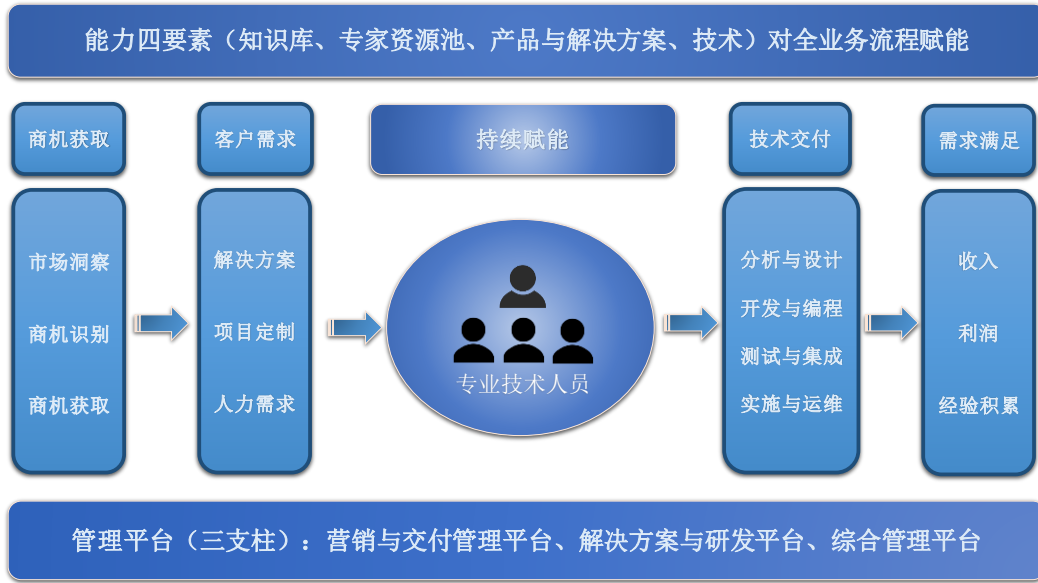
公司为客户的信息技术系统和产品提供全生命周期服务，涉及分析与设计服务、开发与编程服务、测试与集成服务、实施与运维服务等，具体情况如下：

业务类型	主要业务内容	对客户意义
分析与设计服务	方案设计、产品设计、交互设计、网站设计、用户界面设计服务等	1、业务聚焦：借助服务提高组织弹性与灵活性，聚焦核心业务，确保竞争优势； 2、技术提升：改善技术服务，促进信息技术在企业的运用及发展； 3、企业战略：提高服务响应速度和效率，降低 IT 系统维护和企业管理风险； 4、人力资源：减少成本压力、增加人员配置的灵活性； 5、财务管理：重构信息系统预算，增强成本控制。
开发与编程服务	JAVA 开发、C++开发、互联网前端开发、大数据开发、人工智能应用服务等	
测试与集成服务	系统测试、功能测试、性能测试、自动化测试服务、用户体验测试等	
实施与运维服务	运行维护、网络管理、信息安全、技术支持、数据支持服务等	

(三) 公司的主要经营模式

公司通过对软件和信息技术服务业务进行全生命周期管理，以有效满足客户服务的需求。公司拥有完整的经营架构，以营销与交付管理平台、解决方案与研发平台、综合管理平台为核心支撑平台，向客户提供服务。公司通过各平台间的协同，形成了一套稳定有效的经营模式，通过能力四要素对员工赋能，以人为载体对客户进行服务交付，向客户提供高质量的软件技术服务实现公司的盈利。

公司的运营模式



1、盈利模式

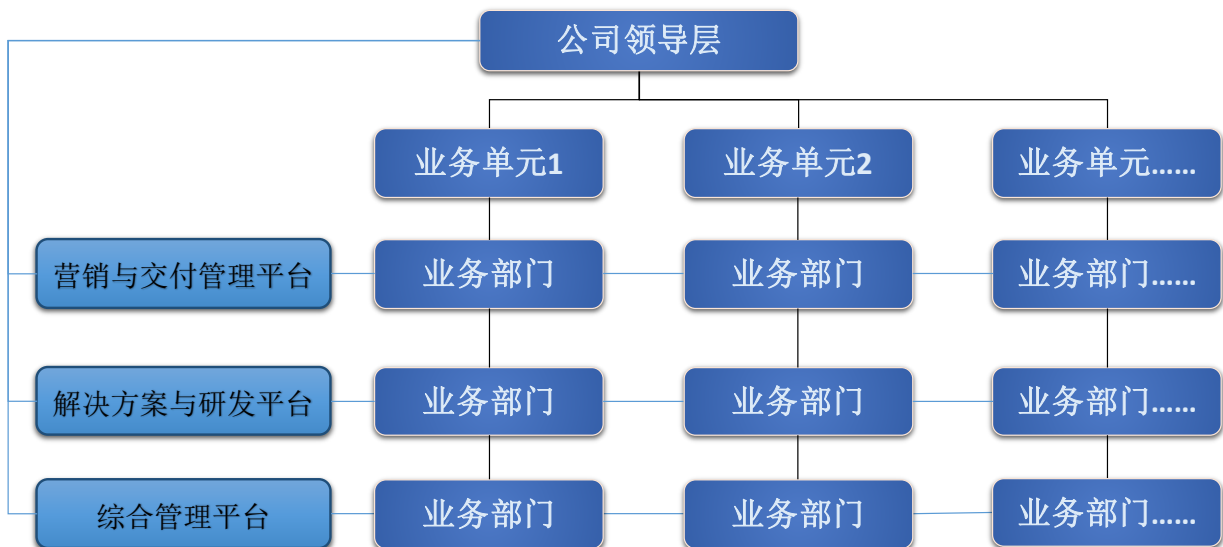
公司主要通过提供软件技术服务实现盈利，具体情况如下：

产品或服务	概述	收入类型
软件技术服务	1、根据客户的需求，公司安排技术实施开发人员在客户指定的环节中提供技术服务，并收取技术服务费的服务模式； 2、由客户方主导管理项目进度、人员安排、质量控制等相关工作； 3、一般为客户提供长期服务，公司按月/天/时根据技术实施开发人员的人月/天/时单价和工作量收取服务费； 4、既可以在公司场地完成，也可以在客户场地完成。	服务费

2、管理及服务模式

公司的管理架构采用“矩阵化”的扁平管理模式，组织架构包括业务单元平台、营销与交付管理平台、解决方案与研发平台、综合管理平台等四个平台中心。

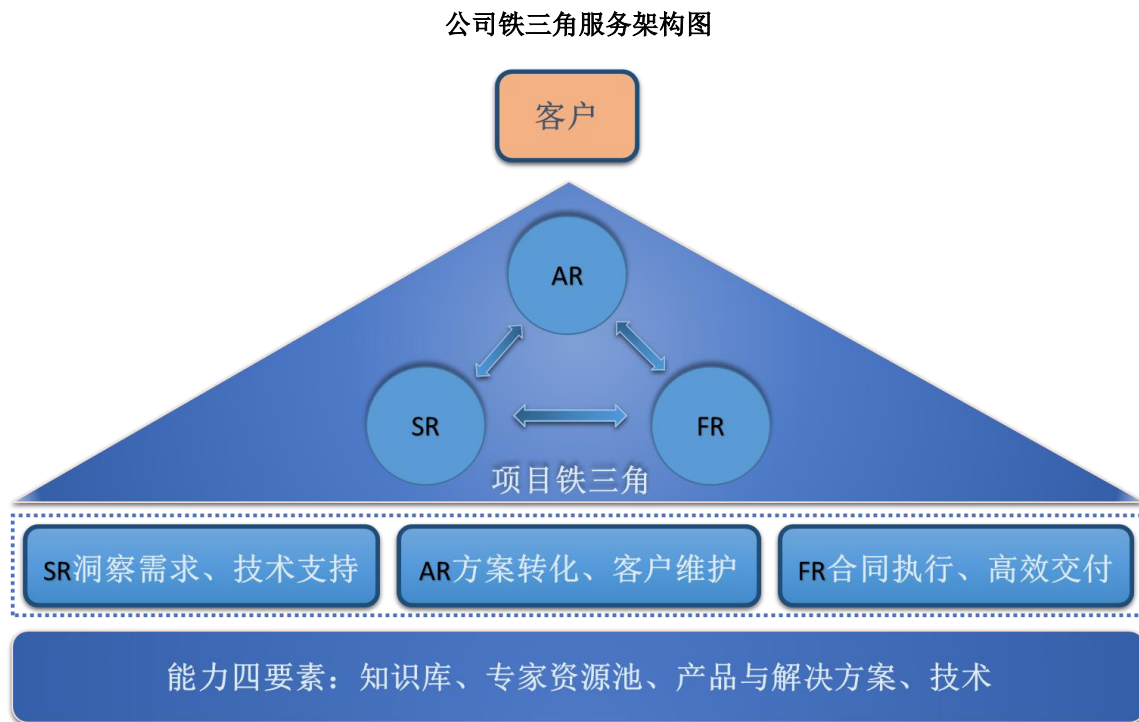
公司矩阵化管理简图



公司各平台有机结合、协同作战，形成了包含销售、产品/服务解决方案、交付在内的“铁三角”服务架

构。基于能力四要素（指知识库、专家资源池、产品与解决方案、技术，下同），公司通过“铁三角”服务架构，在客户开发与服务过程中，充分理解需求，为客户提供满意的服务，进而增加客户黏性，提高品牌影响力，为推动公司的业务快速发展奠定了组织基础。

“铁三角”组织支撑全流程运作如下：



[注]：

AR 为 Account Representative，客户代表责任人，其主要职责是确保客户的满意度，与客户建立起良好的合作关系，在整个架构中负责将产品/服务解决方案传导至客户并转化为可执行的合同；

SR 为 Solution Representative，产品代表，或解决方案负责人，解决方案责任人结合业务场景及技术特点，洞察客户需求，形成一整套能够获得客户认可的方案。

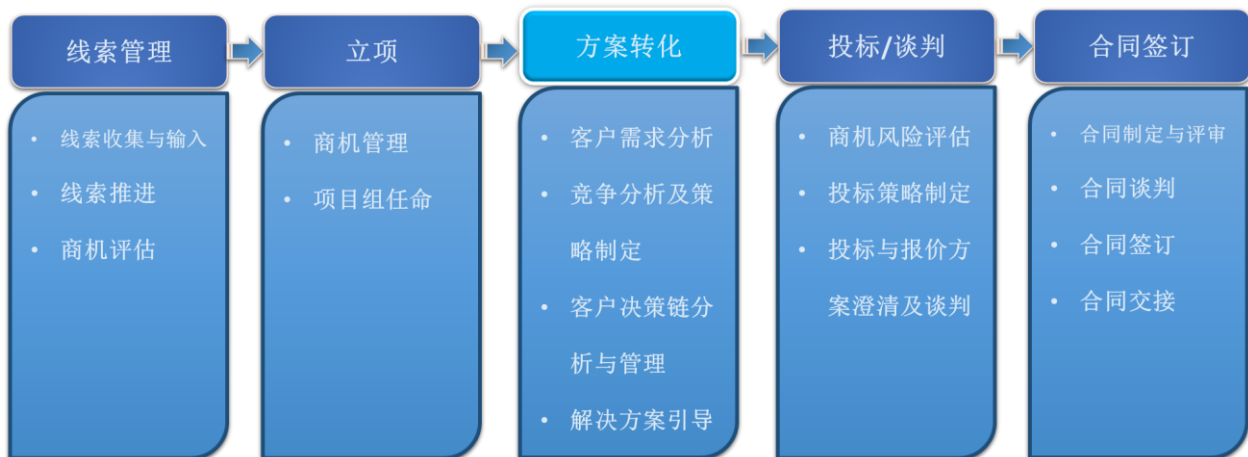
FR 为 Fulfill Representative，交付代表，定位为“履行责任人”，职责是保障合同成功履行，即客户对合同履行满意度。

铁三角的三个顶点分别是负责客户关系的 AR，技术支持及方案提供的 SR 以及具体实施的 FR。“铁三角”既体现在公司管理层面也具体至各业务单元。公司的铁三角的有效运行，为业务的快速发展奠定了组织基础。

3、市场开发及销售模式

公司采用直接销售模式，相关人员依据线索管理、立项、方案转化、投标/谈判、合同签订五大关键模块进行销售业务的标准化拓展，公司销售模式流程如下：

市场开发及销售模式流程图



4、服务交付管理模式

公司的服务交付模式按照是否为客户现场提供服务分为非现场交付模式和现场交付模式，非现场交付模式是指公司的员工仅在公司办公场地工作，不在客户现场提供服务；现场交付模式是指公司的员工在客户办公场地工作。公司的软件技术服务主要为现场交付模式。公司交付部门“懂快好省”地组织满足客户需求的人员向其提供服务，对在客户现场的公司人员实施考核与管理、培训与能力提升，以稳定的服务质量满足客户的需求。

懂：懂客户所处行业和市场，懂业务场景和逻辑，懂客户组织文化和员工管理，懂技术开发语言及项目管理。快：快速响应和供给客户需求，招聘流程快。好：技术开发与管理好，服务态度好，现场管理好。省：为客户节省各方面成本，省心省力。

5、采购模式

公司的采购主要是技术支持及人力资源服务、房屋和设备租赁、固定资产采购、鉴证咨询费、水电物业及办公用品等。其中，技术支持及人力资源服务是指公司在内部资源有限的情况下，通过其他专业渠道快速获取技术支持和优质人力资源及服务的一种方式。房屋和设备租赁支出主要是办公场所和办公设备的经营租赁，公司对办公场所的需求均为通用型办公用房，公司对办公设备的需求主要为常用电子办公设备。日常采购中，公司以直接采购为主。公司采购是由需求部门提出，根据授权由各分管领导审批后，交由相应部门进行采购。除满足行政采购需求外，随着公司研发组织的扩大及研发业务的深入，研发类软硬件采购也成为采购的核心业务之一。为高效支撑研发团队相关业务，公司已上线了采购系统，更好的支撑研发相关的采购及供应商的有效管理。除此之外，采购密切关注行业动态，了解最新的软硬件技术，以便为公司技术团队提供最好的支持。

6、研发模式

公司作为高新技术企业，在业务发展过程中逐步形成了核心技术研发和业务场景解决方案的双轮驱

动模式，构建了研发中心和产品与解决方案中心的“双能力中心”平台，搭建了先行技术研究、共性技术研究、应用技术研究、交付技术研究的四级研发体系，在人工智能、云计算、大数据等核心技术领域持续创新积累，在金融、汽车行业不断探索基于核心技术之上的以客户为中心的解决方案。形成了智慧金融、智能座舱、大数据、企业数字化、智能电商等一系列技术解决方案，并通过了软件能力成熟度模型集成 CMMI 5 级、ISO9001 质量管理体系、ISO27001 信息安全管理体系、ISO/IEC20000-1 的服务管理体系和 ISO20000 信息技术服务管理体系、CCRC3 级信息安全服务资质、ISO45001 职业健康安全管理体系等认证，以及取得了超过 480 项软著和 30 余项专利技术。

三、核心竞争力分析

1、稳定且优质的客户伙伴关系

公司凭借多年的行业深耕，成功与多个领域的领先企业建立了牢固的合作伙伴关系，包括金融、互联网、汽车、通信和航空物流等。公司不仅成功跻身于众多国内外知名企业的供应商名单，还通过卓越的业务执行力和客户关系管理，深化了与客户的长期合作，从而增强了客户的忠诚度。

2、敏捷高效的交付体系

公司通过广泛的招聘网络和高效的团队运作，积累了庞大的人才资源库和精准的人才画像，实现了在人才管理和成本控制上的规模化优势。遍布全国主要城市的分公司和办事处，确保了我们在全国范围内的快速响应和多地区同步交付能力。这种跨区域、多点布局的模式，使得公司在保持全国业务覆盖的同时，依然能够提供灵活高效的服务。

3、先进的矩阵化管理模式

公司管理架构采用创新的矩阵化扁平管理模式，涵盖了业务单元、营销交付、解决方案研发以及综合管理等四大平台。这些平台紧密协作，形成了以销售、产品/解决方案和交付为核心的“铁三角”服务体系。这一模式不仅在公司管理层得到体现，也深入到各个业务单元，为快速响应客户需求、解决业务难题提供了坚实的组织支持。

4、深厚的知识智库和专业能力

公司在 IT 研发管理、大数据、云计算、互联网等领域拥有超过 480 项软件著作权和 30 余项专利技术。我们将这些先进技术与解决方案相结合，构建了全面的客户服务能力图谱。通过在 2000 余项服务

案例中提炼经验，公司建立了包含技术实现路径、开发体系和市场洞察的知识智库，为客户提供精准高效的解决方案。

5、精细化的运营管理平台

公司自主开发的“FarHOMS 系统”和“FarRMS 系统”实现了招聘和交付工作的流程化管理，提升了公司的招聘和交付效率。这一平台实现了人员管理和项目管理的有效运作，促进了业务与财务的一体化，提高了财务核算的精确性，提升了客户满意度，并加快了业务规模的增长。

6、专业资质与人才优势

作为国家认定的高新技术企业，公司获得了多项核心资质认证，包括 CMMI5 级、TMMi3 级、ISO9001、ISO27001、ISO/IEC 20000-1 等。公司管理团队拥有丰富的行业经验和深刻的市场洞察，能够有效把握行业发展机遇。同时，公司通过股权激励、专业培训和优厚福利等措施，不断吸引和留住优秀人才，确保了公司的持续创新和发展。

四、主营业务分析

1、概述

报告期内，公司以服务客户为核心，已形成数字化技术服务、数字化运营服务、数字化咨询服务，以及以法本数据、法本智造等为主线的多元数字化解决方案服务等业务模块。通过与企业的技术合作、产品合作和项目合作，共赢合作不断创造企业增长点和价值点，共同建设数字化生态。凭借深厚的行业经验、技术和人才积累，成功开发了具有前瞻性、创新性、竞争力的优质技术产品和服务体系；持续做企业数字化转型道路上的“数字化转型赋能者”、“技术合作伙伴”和“商业合作伙伴”，在多领域形成产品能力，交付开发、产品开发、预研开发滚动推进，保持了业务规模的稳定增长；积极布局 AI、金融信创、智能汽车等高成长性赛道，合作客户及生态伙伴版图进一步拓宽，也为公司带来全新发展机遇。

（一）业务规模持续稳定增长

报告期内，公司在“成为国际领先的 IT 综合服务商”战略目标引领下，专注于数字化技术服务。在市场需求疲软、社会预期偏弱、经济结构调整冲击等严峻复杂外部环境下，公司仍保持了收入规模的正向增长。公司实现营业收入 38.85 亿元，同比增长 8.33%，归属于上市公司股东的净利润 1.13 亿元，同比下降 12.57%，归属于上市公司股东的扣除非经常性损益的净利润为 0.89 亿元，同比下降 14.61%。

（二）紧跟时代趋势积极布局

1、信创业务加速成长

公司在信创领域，通过了华为鲲鹏/昇腾、统信软件等多项兼容性认证，实现“云+大数据”、“大数据+操作系统”、“芯片+智能座舱”等在信创环境下的快速部署，共同打造国产化信创联合解决方案，不断推动国产信创生态建设。积极拥抱鸿蒙生态，重点投入，在鸿蒙 APP 开发、设备接入方面构建了业界领先的技术能力和实践经验，成为鸿蒙生态钻石级服务商。在 FarData 大数据敏捷开发平台、FarAI 人工智能大模型应用平台持续加大投入，和著名头部科研院校以及金融、通信行业领导者共同创新，打造领先的应用和方案，帮助客户提升信创软件研发工作的效率和质量。未来，法本信息将不断探索提升信创产品在行业应用中的落地和实施服务，紧跟国家战略方向和行业发展趋势，持续加大对信创产品体系的研发投入，为我国信创产业发展保驾护航。公司已与四十余家企业签署与信创业务相关的技术服务合同或合作框架协议，信创业务加速成长。

同时，公司还积极响应国家和深圳市政府的倡导，率先成为国内首批鸿蒙生态的钻石级服务商并投入大量人员支持鸿蒙生态的开放和推进，未来公司将加大在该方向的投入。

2、人工智能研发成果丰硕

公司 FarAI 人工智能平台多年持续投入，包括机器学习平台、智能开发平台、能力开放平台、深度学习平台等以及在金融等领域的 OCR、智能推荐、风控等 AI 应用。近两年着重研发垂直大模型及应用技术，和哈工大联合成立人工智能实验室，和智谱 AI、阿里等业界主流大模型公司建立了生态合作，建立起基础大模型-垂直大模型- Agent 行业应用的全栈能力，自主研发了 FarAI GPTCoder(智能辅助编程)、FarAI GPTChat(知识大脑)、FarAI GPTRecruit(智能招聘)等产品。在软件工程领域，和某世界 500 强客户共同创新，基于 FarAI GPTCoder 产品，采用大模型技术赋能从需求生成、代码生成到软件测试、BUG 纠错的全过程智能化，端到端的显著提升软件开发的效率和质量。在智能招聘领域，训练招聘垂直大模型，帮助提升招聘效率，大幅降低成本。同时在基于大模型的智能知识大脑、报告辅助生成以及大模型驱动的数字人等方面进行研究与应用。基于 FarAI GPT 系列产品与技术服务能力，助力金融、通信、汽车等行业客户实现智能化转型。

（三）解决方案业务价值上探

公司解决方案业务坚持以产品+交付和咨询+交付并行的模式，在公司战略聚焦赛道上，我们坚决投入为行业打造核心产品，并依托核心产品形成客户解决方案。在金融领域，公司抓住监管报送一表通改造的市场契机，集中资源开发了符合行业最新规范的一表通产品。在汽车领域，公司响应国家支持信创的号召，战略合作国产芯片领军瑞芯微，携手打造符合信创标准的智能座舱产品，并在多款车型得到使用。

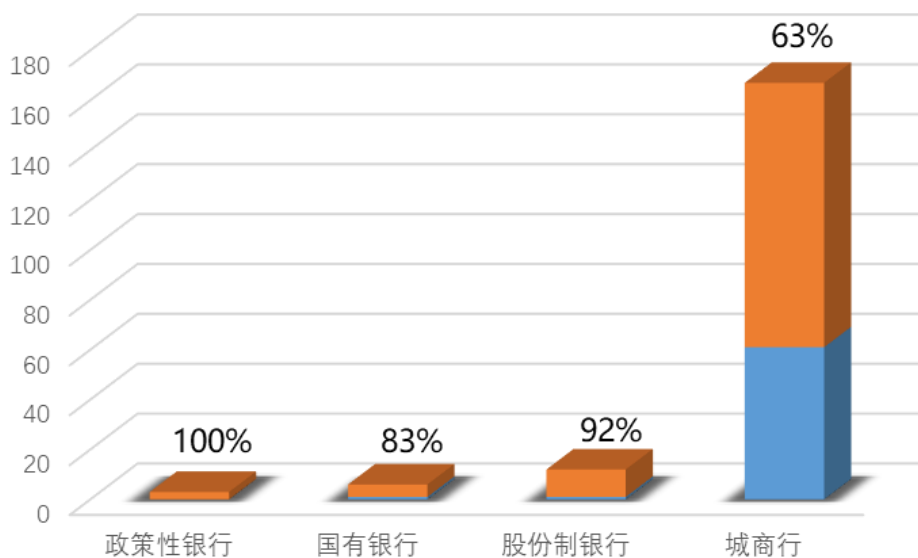
1、智慧金融

在 2023 年内，公司明确了“聚焦金融行业，实现价值上探”的核心战略。同时，基于此战略，公司

建立了银行产品线，拉通了所有银行客户的销售、交付及产品研发人员。经过对业务单元、解决方案中心和行业市场部的一系列组织梳理，公司围绕“以数据加 AI 为核心，以应用场景为依托”的产品原则，建立了三大业务线，共十四个细分产品线的综合服务能力。

经过过去几年聚焦行业的客户拓展，公司在银行业客户已达到 150 多家，金融业客户 300 多家。按照 2023 年度银行业协会中国 100 强银行排名中前 50 家银行客户，法本覆盖率已达 80%。本年度，公司实现了对建设银行、交通银行、浦东发展银行、兴业银行、广发银行、民生银行、中原银行、上海银行、农业发展银行等头部银行客户的突破。按照银监会对银行类别的划分，截至 2023 年底，公司在政策性银行覆盖率达到 100%，在国有银行覆盖率达到 83%，在 12 家股份制银行中覆盖率达到 92%，在 167 家城商行中客户覆盖率为 63%，详见下图所示：

银行业主要客户覆盖率



公司打造了以“数据+AI”为核心，以“应用场景”为依托的系列产品，形成了 7 大解决方案及产品线，从数据、运营、监管合规以及营销等方面为银行客户提供服务。7 大产品线分别为：智慧渠道（手机银行、网银、中间业务）、智慧管理（综合管理、大资管平台）、风险与合规（智能风控、监管报送）、智慧营销（数据中台、零售及对公营销平台）、测试服务（项目测试、数据测试）、运维服务（一体化运维平台、金融信创）、FarAI 产品（建模平台、辅助编码、智能客服）等，为银行提供以“数据+模型”为服务基础的综合解决方案及产品服务。

2、智能汽车

在智能汽车方面，公司定位为智能网联汽车软件创新及方案服务商，聚焦汽车智能化、车企数字化等关键领域，凭借专业的技术实践能力与行业经验，为客户提供先进的智能化/数字化平台、技术和解决方案服务。

在汽车智能化方面，智能座舱解决方案围绕信创国产化，提供国产 SoC+国产配套芯片+自研 FarCarOS 车载智能网联系统的整体解决方案，其中 FarCarOS 车载智能网联系统实现了从底层、中间层到上层应用的全栈式开发，融合了行业众多的先进技术并加以创新，搭载了丰富的创新生态应用，可满足不同客户的定制化解决方案及软件开发需求。同时，公司在智能座舱测试、智能驾驶测试领域也有完整的解决方案，覆盖台架测试、仿真测试、实车测试等多个方面，严格按照 ASPICE-L2 实施测试流程管理，基于专业的团队和丰富的经验，为客户提供从方案设计、过程管控到测试交付全链路专业化规范化个性化的测试服务。公司已与上汽、吉利、长安、长城、北汽、理想、蔚来、小鹏、路特斯等车企及众多 Tier1 达成了合作关系。

在车企数字化方面，公司基于助力车企实现全方位的数字化转型提供赋能的初衷，建立起了围绕车企数字化转型的咨询服务、数字产品输出、定制开发等全方位的解决方案能力。2023 年，一方面，坚持以数据驱动为汽车产业链企业赋能，形成了以人、车、生活三个方向的数字化闭环能力；另一方面，在新技术探索和应用领域，公司积极拥抱人工智能发展趋势，建立起了以拥有自主知识产权的 FarAI 产品为基础的业务场景落地能力，特别是在数字营销、知识大脑等方面形成了完整的、可落地的解决方案。未来，法本信息将加快智能汽车领域产品创新与迭代升级，借助国家政策支持 and 行业东风，从汽车软件开发到定制化解决方案，从数字化转型赋能到人工智能赋能，在汽车智能化和车企数字化等领域持续探索，深化与智能汽车产业链上下游企业的合作，共同推进智能汽车行业的高价值高质量发展。

3、运营商

公司持续探索 5G、AI、大数据、云等前沿技术，携手中国移动、中国联通、中国电信、中国铁塔等客户及生态伙伴，助力推进新型信息基础设施体系化发展，夯实数字经济发展新底座。公司将持续采用差异化和聚焦策略，打造头部运营商的标杆效应，逐步做大做强运营商行业市场。在运营商数字化转型浪潮中，公司基于 AI、大模型等新技术，捆绑传统 BPO、ITO 业务进行价值上探，巩固传统运营商市场的同时，基于 BPO+解决方案逐步打开铁塔省分市场，ITO+生成式 AI 与运营商专业公司进行联合创新，采用新模式、新技术、新业态驱动新需求、新市场，逐步提升法本的服务价值，实现运营商行业跨越增长。

（四）推进全球化业务扩张

报告期内，公司紧紧把握“一带一路”机遇，不断深耕沿线国家和地区市场，全球化发展战略稳步推进，已在多个国家建立业务中心、分公司、敏捷交付中心，健全的业务网络和交付体系让公司有能为海内外客户提供便捷、高效的技术服务和本地支持，稳步战略布局全球前沿技术和全球化服务。自开启国际市场的征程以来，公司提供集研发、技术、设计和运维为一体的离岸服务，并积极探索以软件技术、项目运营合作等方式扩大海外业务，提升品牌影响力。目前公司正投入优势资源和专业力量，积极运营

发展如越南、新加坡、日本、德国等海外国家市场业务，用数字技术与海内外客户携手合作共赢道路，打造强强联合模式，共建数字经济高质量发展新篇章。

公司注重提升企业的综合竞争力，坚持创新驱动与自我革新，不断提高企业治理水平，优化服务模式，满足客户需求与时代变化；同时，积极构建与合作伙伴的共赢关系，共同推动行业的高质量发展。

（五）人才厚度持续壮大

报告期内，公司注重在数字化人才管理、提高组织效能、组织创新、人才创新、雇主品牌等方面的打造，持续加快人才策略的整体布局，加大投入人才资源池建设和创新管理，推动人才高质量发展。

公司持续构建人才吸引、人才发展、人才激励的管理体系，建立了系统性的培训学习制度和晋升通道，鼓励员工不断创新和进步；通过建立切实有效的薪酬和福利保障制度，提升员工安全感和幸福感。

在组织管理上，公司完善了赋能认证、人才梯队、干部轮动等机制，有力推动人才厚度和密度的持续提升，也让企业实现可持续发展。

在人才布局上，公司坚持“内升”和“外举”双线并重，以战场放将军，以将军拓战场；加强“专家”力量的建设，“将军”和“专家”双线发展，致力于打造一支高素质、高效率、高执行力的团队。同时，管培生计划持续开展，广纳海内外高校优秀毕业生，培育出法本新生代力量。

（六）品牌影响力日益扩大

报告期内，公司市场影响力、品牌价值不断壮大，向高质量发展“名牌企业”迈进。2023 年 12 月，公司 FarTest 自动化测试平台解决方案凭借实现 UI 自动化测试降本增效，以及高可靠、高可用、可视化的突出优势，入选“2023 年广东省政务服务创新解决方案”，公司凭借数字化服务领域卓越的技术实力、交付能力及国际化运营管理能力，在 2023 中国（徐州）国际服务外包合作大会 TOPS 成果发布环节，揽获“2022-2023 年度最具影响力 IT 技术服务企业”“2022-2023 年度最具影响力离岸服务外包企业”两项大奖。2023 年 10 月，喜获“2023 粤港澳大湾区高质量发展标杆企业”“2023 年广东企业 500 强”“2023 深圳 500 强企业”等多项认证，充分彰显公司图存图强谋发展，深耕数字经济，整体发展稳中有进，经营效益稳中有增，创新能力稳步增强，综合实力、市场竞争力、品牌影响力取得长足发展，充分展现了公司的旺盛活力和发展韧性。

此外，公司还荣获“2023 年度软件与信息技术名牌企业”“2023 数字生态 500 强-方案商营收百强”、“2023 行业数字化服务商-银行十佳”，法本信息银行大数据解决方案、法本信息 FarTest 自动化测试解决方案双双获评“2023 数字生态优秀解决方案”。“第四届深圳质量百强企业”“2023 年度中国区人力资源管理领先企业”《2023 年中国信创企业百强榜》。

2、收入与成本

(1) 营业收入构成

营业收入整体情况

单位：元

	2023 年		2022 年		同比增减
	金额	占营业收入比重	金额	占营业收入比重	
营业收入合计	3,884,572,474.23	100%	3,585,832,769.99	100%	8.33%
分行业					
互联网	1,432,983,949.50	36.89%	1,510,070,507.47	42.11%	-5.10%
金融	1,147,495,676.87	29.54%	1,033,950,791.69	28.83%	10.98%
通信	201,359,792.73	5.18%	128,330,181.05	3.58%	56.91%
汽车	194,047,424.88	5.00%	81,087,975.10	2.26%	139.30%
制造业	99,772,526.07	2.57%	91,525,288.61	2.55%	9.01%
航空、物流	77,021,167.98	1.98%	59,901,489.90	1.67%	28.58%
软件	67,704,564.80	1.74%	104,561,942.08	2.92%	-35.25%
批发零售	53,521,496.34	1.38%	56,722,189.24	1.58%	-5.64%
其他	610,665,875.06	15.72%	519,682,404.85	14.49%	17.51%
分产品					
开发与编程服务	1,776,159,501.31	45.72%	1,861,642,525.83	51.92%	-4.59%
实施与运维服务	890,842,883.06	22.93%	717,577,985.76	20.01%	24.15%
测试与集成服务	795,983,128.74	20.49%	731,271,656.55	20.39%	8.85%
分析与设计服务	249,882,605.97	6.43%	179,770,806.74	5.01%	39.00%
其他	171,704,355.15	4.42%	95,569,795.11	2.67%	79.66%
分地区					
华南	1,515,073,095.81	39.00%	1,390,901,638.45	38.79%	8.93%
华东	1,107,003,963.89	28.50%	1,074,945,795.11	29.98%	2.98%
华北	940,525,075.28	24.21%	836,338,594.86	23.32%	12.46%
西南	118,618,256.01	3.05%	91,482,024.50	2.55%	29.66%
华中	76,154,635.30	1.96%	78,324,408.88	2.18%	-2.77%
其他	127,197,447.94	3.27%	113,840,308.19	3.17%	11.73%
分销售模式					
自营	3,884,572,474.23	100.00%	3,585,832,769.99	100.00%	8.33%

公司需遵守《深圳证券交易所上市公司自律监管指引第 3 号——行业信息披露》中的“软件与信息技术服务业”的披露要求

单位：元

	2023 年度				2022 年度			
	第一季度	第二季度	第三季度	第四季度	第一季度	第二季度	第三季度	第四季度
营业收入	882,225,559.69	939,312,290.37	982,681,661.78	1,080,352,962.39	854,511,988.08	883,029,273.88	911,072,018.80	937,219,489.23
归属于上市公司股东的净利润	28,655,809.44	32,510,345.47	23,285,604.26	28,557,844.61	26,312,142.25	44,186,388.58	35,230,543.07	23,522,006.31

说明经营季节性（或周期性）发生的原因及波动风险

不适用

(2) 占公司营业收入或营业利润 10%以上的行业、产品、地区、销售模式的情况

适用 不适用

公司需遵守《深圳证券交易所上市公司自律监管指引第 3 号——行业信息披露》中的“软件与信息技术服务业”的披露要求

单位：元

	营业收入	营业成本	毛利率	营业收入比上年同期增减	营业成本比上年同期增减	毛利率比上年同期增减
分客户所处行业						
互联网	1,432,983,949.50	1,144,190,452.65	20.15%	-5.10%	-0.48%	-3.71%
金融	1,147,495,676.87	871,468,911.11	24.05%	10.98%	14.03%	-2.04%
分产品						
开发与编程服务	1,776,159,501.31	1,384,837,215.98	22.03%	-4.59%	-2.15%	-1.95%
测试与集成服务	795,983,128.74	627,235,649.98	21.20%	8.85%	13.41%	-3.17%
实施与运维服务	890,842,883.06	733,746,978.59	17.63%	24.15%	42.54%	-10.64%
分地区						
华南	1,515,073,095.81	1,184,266,140.93	21.83%	8.93%	15.11%	-4.20%
华东	1,107,003,963.89	869,464,812.45	21.46%	2.98%	6.26%	-2.42%
华北	940,525,075.28	760,042,842.79	19.19%	12.46%	16.64%	-2.90%
分销售模式						
自营	3,884,572,474.23	3,060,887,606.04	21.20%	8.33%	13.22%	-3.40%

公司主营业务数据统计口径在报告期发生调整的情况下，公司最近 1 年按报告期末口径调整后的主营业务数据

适用 不适用

(3) 公司实物销售收入是否大于劳务收入

是 否

(4) 公司已签订的重大销售合同、重大采购合同截至本报告期的履行情况

适用 不适用

(5) 营业成本构成

行业和产品分类

单位：元

行业分类	项目	2023 年		2022 年		同比增减
		金额	占营业成本比重	金额	占营业成本比重	
互联网	人工成本及相关费用	1,144,190,452.65	37.38%	1,149,755,590.41	42.53%	-0.48%
金融	人工成本及相关费用	871,468,911.11	28.47%	764,241,925.64	28.27%	14.03%
通信	人工成本及相关费用	167,735,791.66	5.48%	106,655,515.62	3.95%	57.27%
软件	人工成本及相关费用	54,933,158.85	1.79%	82,325,178.81	3.05%	-33.27%

制造业	人工成本及相关费用	81,936,032.08	2.68%	73,913,039.20	2.73%	10.85%
汽车	人工成本及相关费用	156,907,874.89	5.13%	58,640,713.85	2.17%	167.57%
航空、物流	人工成本及相关费用	60,888,877.80	1.99%	44,017,891.98	1.63%	38.33%
批发零售	人工成本及相关费用	39,913,400.97	1.30%	43,691,556.19	1.62%	-8.65%
其他	人工成本及相关费用	482,913,106.03	15.78%	380,317,141.20	14.07%	26.98%

单位：元

产品分类	项目	2023 年		2022 年		同比增减
		金额	占营业成本比重	金额	占营业成本比重	
分析与设计服务	人工成本及相关费用	192,430,923.50	6.29%	139,260,325.49	5.15%	38.18%
开发与编程服务	人工成本及相关费用	1,384,837,215.98	45.24%	1,415,213,169.96	52.35%	-2.15%
测试与集成服务	人工成本及相关费用	627,235,649.98	20.49%	553,049,939.84	20.46%	13.41%
实施与运维服务	人工成本及相关费用	733,746,978.59	23.97%	514,750,848.42	19.04%	42.54%
其他	人工成本及相关费用	122,636,837.99	4.01%	81,284,269.19	3.01%	50.87%

说明

公司营业成本主要为人工成本。

公司需遵守《深圳证券交易所上市公司自律监管指引第 3 号——行业信息披露》中的“软件与信息技术服务业”的披露要求

主营业务成本构成

单位：元

成本构成	本报告期		上年同期		同比增减
	金额	占营业成本比重	金额	占营业成本比重	
人工成本	2,966,485,159.93	96.92%	2,551,607,434.11	94.38%	16.26%
相关费用	94,402,446.11	3.08%	151,951,118.79	5.62%	-37.87%

(6) 报告期内合并范围是否发生变动

是 否

公司名称	股权取得方式	股权取得时点	注册资本	出资比例
法本日本株式会社	设立	2023/5/5	27,000,000 日元	100.00%
深圳市法本技术有限公司	设立	2023/7/20	1,000,000 元	100.00%
东营市法本信息技术有限公司	设立	2023/9/19	4,000,000 元	100.00%

(7) 公司报告期内业务、产品或服务发生重大变化或调整有关情况

适用 不适用

(8) 主要销售客户和主要供应商情况

公司主要销售客户情况

前五名客户合计销售金额（元）	1,133,460,254.19
前五名客户合计销售金额占年度销售总额比例	29.18%
前五名客户销售额中关联方销售额占年度销售总额比例	0.00%

公司前 5 大客户资料

序号	客户名称	销售额（元）	占年度销售总额比例
1	第一名	378,298,758.31	9.74%
2	第二名	283,730,973.28	7.30%
3	第三名	234,411,293.66	6.03%
4	第四名	128,396,489.36	3.31%
5	第五名	108,622,739.58	2.80%
合计	--	1,133,460,254.19	29.18%

主要客户其他情况说明

适用 不适用

公司主要供应商情况

前五名供应商合计采购金额（元）	33,783,466.50
前五名供应商合计采购金额占年度采购总额比例	15.78%
前五名供应商采购额中关联方采购额占年度采购总额比例	0.00%

公司前 5 名供应商资料

序号	供应商名称	采购额（元）	占年度采购总额比例
1	第一名	11,434,585.63	5.34%
2	第二名	8,603,931.39	4.02%
3	第三名	4,616,107.38	2.16%
4	第四名	4,687,700.00	2.19%
5	第五名	4,441,142.10	2.07%
合计	--	33,783,466.50	15.78%

主要供应商其他情况说明

适用 不适用

3、费用

单位：元

	2023 年	2022 年	同比增减	重大变动说明
销售费用	105,973,557.12	112,549,684.65	-5.84%	主要系报告期内销售人员人工成本减少所致
管理费用	346,607,985.43	399,646,886.91	-13.27%	主要系报告期内行政管理人工成本减少所致
财务费用	35,789,179.49	17,690,997.68	102.30%	主要系报告期内计提可转债利息所致
研发费用	197,684,671.02	198,066,090.91	-0.19%	主要系报告期内持续研发投入，部分研发投入结转为开发支出所致

4、研发投入

适用 不适用

主要研发项目名称	项目目的	项目进展	拟达到的目标	预计对公司未来发展的影响
法本信息项目管理系统	通过项目管理系统的建设来达到建立符合企业快速发展需要的管理平台的项目目标：推进项目规范化管理；实现完整、准确的项目成本归集；整合高效的项目里程碑确认及应收管理；多维度的项目绩效展现；实现工时管理、挣值管理、问题管理等功能。	2023 年 12 月已完成	构建完善的项目管理系统，系统实现功能如下： 项目基础信息、项目立项、项目计划、项目进度、项目变更、问题管理、项目验收以及报表查询等功能。	构建统一的项目管理系统平台，实现项目信息数据集中，统一管理,实现项目管理的系统化和集中化运作。
法本信息合约管理系统	法本信息合约管理系统为合约管理信息化和合约管理能力提升，规范基础数据管理、提供全面合同管理解决方案、建设标准化管理和个性化管理的有机结合、提供准确及时的信息。	2023 年 12 月已完成	构建完善的合约管理系统，系统实现功能如下： 商户入驻、合约签约、配额使用、合约变更、合约结算、合约续签等。	构建统一的合约管理系统平台，实现数据集中，统一管理,实现合约的系统化及流程化运作。
法本信息自动化测试平台	传统的自动化测试对测试人员的技术要求较高、学习成本较高，增加了团队的人力成本。传统的自动化测试脚本开发工作量大，且后期的维护成本也较高，导致很多企业无法顺利开展。 法本信息自动化测试平台应运而生，平台可以完美的解决传统自动化测试带来的痛点。减少人力、物力和时间成本，让企业可以更轻松的实现自动化测试。	2023 年 12 月已完成	为了打造法本信息自动化测试平台，提高市场竞争力，成为长远市场发展的有力支撑。系统实现功能如下：Web UI 测试、移动客户端测试、接口测试。	完善已有解决方案，提升核心竞争力，筑牢业务壁垒。
法本信息 FarAgile 平台	法本信息 FarAgile 平台是为了提高软件的可维护性和可重用性，降低系统的复杂度以及开发成本，提高软件的质量，实现共享组件平台、统一的监控服务以及日志服务、统一的消息队列、外部人员内部化、统一的数据平台的功能。	完成了需求和设计工作，已经进入开发阶段，项目预计 2024 年 6 月完成	提高了软件性能。系统实现功能如下：前后端共享组件，统一监控及日志全程管理，以及统一消息队列和分布式任务调度等。	完善已有解决方案，提升核心竞争力，筑牢业务壁垒。

法本信息智能座舱软件平台 V1.0	法本信息智能座舱软件平台的目的是提升公司汽车领域底层技术能力。	完成了需求和设计工作，已经进入开发阶段，项目预计 2024 年 12 月完成	法本信息智能座舱软件平台的目的是提升公司汽车领域底层技术能力。系统实现功能如下：多屏异显异触 (仪表盘、中控、多个娱乐屏)，全景影像 AVM，信息娱乐 (导航、音乐、视频)，特色应用 (健康检测、腾讯云游戏、眼动追踪)	增强核心技术能力，提升竞争力，为智能座舱软件平台的完善治理解决方案提供有力支撑。
法本信息 FarData 数据治理平台	法本信息 FarData 数据治理平台的项目目标包括：针对数据孤岛、数据质量低下等问题，通过数据描述和组织、数据管理和控制、数据服务和共享能力，实现数据资源体系的快速构建和落地，同时整合采集交换、治理等多种能力实现精细数据服务满足数据开放和智慧运营要求，支撑面向党政、金融、教育、医疗、能源、交通等行业客户提供数据治理服务。	完成了需求和设计工作，已经进入开发阶段，项目预计 2024 年 12 月完成	法本信息 FarData 数据治理平台项目一期是建设一个数据标准管理平台，功能包括：标准分类管理、标准增删改查、标准导入导出、标准评审、标准发布、标准版本管理、标准落地映射、标准落地评估、标准监控功能。	完善已有解决方案，提升核心竞争力，筑牢业务壁垒。
法本信息 GPTCoder 辅助编码项目	法本信息 GPTCoder 辅助编码项目通过本文档定义 FarAI GPTCoder 1.0 版本的软件需求，为系统设计、代码开发、单元测试、软件集成测试及业务测试提供基本依据，同时为市场销售、产品宣传做一定支撑。	完成了需求和设计工作，已经进入开发阶段，项目预计 2024 年 12 月完成	FarAI GPTCoder 为法本信息基于大模型的 AI 辅助编码平台,可实现代码生成、代码提示、代码翻译等多种代码辅助功能。 1.构建 GPT 领域优势，提高客户对话层级，提升品牌、资本市场认可度。 2.赋能 ITO，增加我司 ITO 业务竞争力，多元化竞争。 3.减少软件开发成本、提高开发效率和质量，满足客户提升软件开发效率的需求。 4.保持我司整体技术先进性，增强行业竞争力，赋能其它兄弟业务。	构建 GPT 领域优势，提高客户对话层级，提升品牌、资本市场认可度。赋能 ITO 业务，协助提升 ITO 专业性的形象，增加我司竞争力。

公司研发人员情况

	2023 年	2022 年	变动比例
研发人员数量 (人)	688	703	-2.13%
研发人员数量占比	3.15%	3.79%	-0.64%

研发人员学历			
本科	393	375	4.80%
硕士	22	19	15.79%
研发人员年龄构成			
30 岁以下	292	382	-23.56%
30~40 岁	329	267	23.22%

近三年公司研发投入金额及占营业收入的比例

	2023 年	2022 年	2021 年
研发投入金额（元）	199,589,086.39	198,066,090.91	186,166,576.43
研发投入占营业收入比例	5.14%	5.52%	6.03%
研发支出资本化的金额（元）	1,904,415.37	0.00	0.00
资本化研发支出占研发投入的比例	0.95%	0.00%	0.00%
资本化研发支出占当期净利润的比重	1.69%	0.00%	0.00%

公司研发人员构成发生重大变化的原因及影响

适用 不适用

研发投入总额占营业收入的比重较上年发生显著变化的原因

适用 不适用

研发投入资本化率大幅变动的原因及其合理性说明

适用 不适用

公司需遵守《深圳证券交易所上市公司自律监管指引第 3 号——行业信息披露》中的“软件与信息技术服务业”的披露要求

单位：元

项目名称	研发资本化金额	相关项目的基本情况	实施进度
法本信息 GPTCoder 辅助编码项目	1,904,415.37	法本信息 GPTCoder 辅助编码项目通过本文档定义 FarAI GPTCoder 1.0 版本的软件需求，为系统设计、代码开发、单元测试、软件集成测试及业务测试提供基本依据，同时为市场销售、产品宣传做一定支撑。	完成了需求和设计工作，已经进入开发阶段，项目预计 2024 年 12 月完成

5、现金流

单位：元

项目	2023 年	2022 年	同比增减
经营活动现金流入小计	3,990,921,941.64	3,571,861,500.47	11.73%
经营活动现金流出小计	3,872,981,457.87	3,575,591,654.58	8.32%
经营活动产生的现金流量净额	117,940,483.77	-3,730,154.11	3,261.81%
投资活动现金流入小计	1,614,060,878.31	1,247,441,376.39	29.39%

投资活动现金流出小计	1,648,314,726.66	1,550,383,945.98	6.32%
投资活动产生的现金流量净额	-34,253,848.35	-302,942,569.59	88.69%
筹资活动现金流入小计	259,500,000.00	1,093,056,583.93	-76.26%
筹资活动现金流出小计	384,679,987.63	450,028,965.05	-14.52%
筹资活动产生的现金流量净额	-125,179,987.63	643,027,618.88	-119.47%
现金及现金等价物净增加额	-41,471,176.51	336,064,783.31	-112.34%

相关数据同比发生重大变动的主要影响因素说明

适用 不适用

- (1) 经营活动现金流入较上年同期增加 11.73%，主要系报告期内加大催款力度，销售回款相应增加所致；
- (2) 经营活动现金流出较上年同期增加 8.32%，主要系报告期内随着业务发展，支付职工薪酬增加所致；
- (3) 经营活动产生的现金流量净额较上年同大幅度增加，主要系报告期内加大催款力度，销售回款相应增加且合理控制经营性支出所致；
- (4) 投资活动现金流入较上年同期增加 29.39%，主要系报告期内赎回理财产品增加所致；
- (5) 投资活动现金流出较上年同期增加 6.32%，主要系报告期内公司对外投资以及购买理财产品增加所致；
- (6) 投资活动产生的现金流量净额较上年同期增加 88.69%，主要系报告期内赎回理财产品增加所致；
- (7) 筹资活动现金流入较上年同期减少 76.26%，主要系报告期内公司借款减少以及上年度发行可转换公司债券所致；
- (8) 筹资活动现金流出较上年同期减少 14.52%，主要系报告期内公司归还银行借款所致；
- (9) 筹资活动产生的现金流量净额较上年同期减少 119.47%，主要系报告期内公司归还银行借款以及上年度发行可转债收到募集资金所致；
- (10) 现金及现金等价物净增加额较上年同期减少 112.34%，主要系报告期内公司减少银行借款以及上年发行可转债收到募集资金所致。

报告期内公司经营活动产生的现金净流量与本年度净利润存在重大差异的原因说明

适用 不适用

五、非主营业务情况

适用 不适用

单位：元

	金额	占利润总额比例	形成原因说明	是否具有可持续性
投资收益	19,259,610.75	16.93%	主要系报告期内收到理财产品收益及远期结售汇收益所致	是
资产减值损失	-1,617,258.40	-1.42%	主要系报告期内计提存货跌价损失、合同资产减值损失所致	否
营业外收入	362,366.90	0.32%	主要系报告期内无需支付款项及收到保险赔偿款所致	否
营业外支出	3,008,764.63	2.64%	主要系报告期内罚款支出、滞纳金、违约金等所致	否
其他收益	14,121,949.42	12.41%	主要系报告期内收到的政府补助以及增值税加计抵减所致	是
资产处置收益	-942,844.34	-0.83%	主要系报告期内处置固定资产所致	否

六、资产及负债状况分析

1、资产构成重大变动情况

单位：元

	2023 年末		2023 年初		比重 增减	重大变动说明
	金额	占总资产 比例	金额	占总资产 比例		
货币资金	793,776,484.63	28.68%	834,909,856.28	31.21%	-2.53%	主要系报告期内短期借款减少、银行存款及其他货币资金减少所致
应收账款	1,224,214,892.66	44.23%	1,130,841,812.49	42.28%	1.95%	主要系报告期内营业收入增加所致
合同资产	3,916,978.12	0.14%	842,237.80	0.03%	0.11%	主要系报告期内未到期的合同质保金增加所致
存货	32,269,399.07	1.17%	28,731,380.75	1.07%	0.10%	主要系报告期内以技术成果交付的服务合同履行成本增加所致
投资性房地产	6,470,317.70	0.23%	0.00	0.00%	0.23%	主要系报告期内客户以房产抵应收账款所致
长期股权投资	50,762,473.88	1.83%		0.00%	1.83%	主要系报告期内公司对外投资设立创投基金所致
固定资产	14,100,335.66	0.51%	23,369,528.53	0.87%	-0.36%	主要系报告期内对固定资产进行处置、计提折旧所致
使用权资产	32,638,874.28	1.18%	56,154,876.41	2.10%	-0.92%	主要系报告期内计提使用权资产折旧及部分办公场地退租所致
短期借款	149,700,765.29	5.41%	205,082,562.98	7.67%	-2.26%	主要系报告期内银行贷款减少所致
合同负债	18,292,492.82	0.66%	21,631,472.48	0.81%	-0.15%	主要系报告期内以技术成果交付的服务业务收到的预付款减少所致
长期借款		0.00%		0.00%	0.00%	
租赁负债	12,799,403.50	0.46%	35,585,538.69	1.33%	-0.87%	主要系报告期内支付房租以及部分场地退租所致
交易性金融资产	506,000,000.00	18.28%	271,935,752.26	10.17%	8.11%	主要系报告期末持有的理财产品增加所致
其他流动资产	1,365,242.76	0.05%	241,937,043.42	9.04%	-8.99%	主要系报告期内保本固定型收益理财减少所致
应付职工薪酬	372,296,147.97	13.45%	341,971,978.20	12.78%	0.67%	主要系报告期人员数量增加、人工成本随之增加所致
应付债券	6,302,681.99	0.23%	444,701,031.93	16.63%	-16.40%	主要系报告期内可转换债券转股所致
应收票据	13,333,880.33	0.48%	5,265,503.97	0.20%	0.28%	主要系报告期内收到商业承兑汇票所致
应收款项融资	13,942,357.84	0.50%	4,791,345.09	0.18%	0.32%	主要系报告期内收到

						银行承兑汇票所致
长期待摊费用	3,832,152.71	0.14%	8,114,628.52	0.30%	-0.16%	主要系报告期内对场地装修费进行摊销及处置所致
其他非流动资产	185,563.99	0.01%	751,476.84	0.03%	-0.02%	主要系报告期内对场地装修费进行摊销及处置所致

境外资产占比较高

适用 不适用

2、以公允价值计量的资产和负债

适用 不适用

单位：元

项目	期初数	本期公允价值变动损益	计入权益的累计公允价值变动	本期计提的减值	本期购买金额	本期出售金额	其他变动	期末数
金融资产								
1.交易性金融资产（不含衍生金融资产）	268,594,406.86	0.00			1,588,000,000.00	1,350,594,406.86		506,000,000.00
2. 交易性金融资产（衍生金融资产）	3,341,345.40						-3,341,345.40	0.00
投资性房地产								
应收款项融资	4,791,345.09				115,336,685.51	106,185,672.76		13,942,357.84
上述合计	276,727,097.35	0.00	0.00	0.00	1,703,336,685.51	1,456,780,079.62	-3,341,345.40	519,942,357.84
金融负债	1,744,848.66						-1,744,848.66	0.00

其他变动的内容

金融资产和金融负债是指归还外币借款远期外汇交割产生的投资损益。

报告期内公司主要资产计量属性是否发生重大变化

是 否

3、截至报告期末的资产权利受限情况

单位：元

项目	期末账面价值	受限类型	受限原因
货币资金	5,478,119.24	冻结	诉讼冻结款、银行账户冻结款、不能随时支取的保函保证金

七、投资状况分析

1、总体情况

适用 不适用

报告期投资额（元）	上年同期投资额（元）	变动幅度
51,000,000.00	0.00	100.00%

2、报告期内获取的重大的股权投资情况

适用 不适用

3、报告期内正在进行的重大的非股权投资情况

适用 不适用

4、金融资产投资

（1）证券投资情况

适用 不适用

公司报告期不存在证券投资。

（2）衍生品投资情况

适用 不适用

公司报告期不存在衍生品投资。

5、募集资金使用情况

适用 不适用

（1）募集资金总体使用情况

适用 不适用

单位：万元

募集年份	募集方式	募集资金总额	募集资金净额	本期已使用募集资金总额	已累计使用募集资金总额	报告期内变更用途的募集资金总额	累计变更用途的募集资金总额	累计变更用途的募集资金总额比例	尚未使用募集资金总额	尚未使用募集资金用途及去向	闲置两年以上募集资金金额
2020	首次公开发行	64,998.96	58,511.72	971.15	42,952.25	0	0	0.00%	15,559.47	尚未使用的募集资金将用于募投项目的实施，存放于公司募集资金专用账户、理财专户以及进行现金管理。	15,559.47
2022	可转换公司债券	60,066.16	58,128.21	216.75	16,278.80	0	0	0.00%	41,849.41	尚未使用的可转债资金将用于可转债项目的实施，存放于公司募集资金专用账户、理财专户以及进行现金管理。	0
合计	--	125,065.12	116,639.93	1,187.90	59,231.05	0	0	0.00%	57,408.88	--	15,559.47

募集资金总体使用情况说明

- 1、公司首次公开发行股票募集资金总额为 64,998.96 万元，除去保荐费、承销费、发行费 6,487.24 万元，实际募集资金净额为 58,511.72 万元。截止 2023 年 12 月 31 日累计已使用募集资金 42,050.46 万元，其中本期使用 971.15 万元，尚未使用募集资金总额 15,559.47 万元。
- 2、公司可转债募集资金总额为 60,066.16 万元，扣除承销及保荐费用、发行登记费以及交易费用共计人民币 1,937.95 万元后，实际募集资金净额为人民币 58,128.21 万元。截止 2023 年 12 月 31 日累计已使用募集资金 16,278.80 万元，其中本期使用 216.75 万元，尚未使用可转换公司债券募集资金总额 41,849.41 万元。

(2) 募集资金承诺项目情况

适用 不适用

单位：万元

承诺投资项目和超募资金投向	是否已变更项目(含部分变更)	募集资金承诺投资总额	调整后投资总额(1)	本报告期投入金额	截至期末累计投入金额(2)	截至期末投资进度(3)=(2)/(1)	项目达到预定可使用状态日期	本报告期实现的效益	截止报告期末累计实现的效益	是否达到预计效益	项目可行性是否发生重大变化
承诺投资项目											
软件开发交付中心扩建项目	否	30,667.7	30,667.7	0	20,161.8	65.74%	2024年09月01日	16,935.53	52,725.99	否	否
软件研发资源数字化管理平台项目	否	3,114.42	3,114.42	0	2,974.03	95.49%	2022年09月01日	0	0	不适用	否
产品技术研发中心建设项目	否	6,281.66	6,281.66	66.16	5,614.63	89.38%	2023年09月01日	0	0	不适用	否
补充营运资金	否	5,700	5,700	3.2	5,700	100.00%		0	0	不适用	否
软件研发资源数字化管理平台项目节余资金永久性补充流动资金	否			166.24	166.24	不适用	2023年8月25日	不适用	不适用	不适用	否
产品技术研发中心建设项目节余资金永久性补充流动资金	否			735.55	735.55	不适用	2023年12月8日	不适用	不适用	不适用	否
区域综合交付中心扩建项目	否	29,619.3	29,619.3	129.78	129.78	0.44%	2025年11月01日	0	0	不适用	否
数字化运营综合管理平台升级项目	否	5,627.86	5,627.86	27.26	27.26	0.48%	2025年11月01日	0	0	不适用	否
产业数字化智能平台研发项目	否	6,819	6,819	59.71	59.71	0.88%	2025年11月01日	0	0	不适用	否
补充流动资金	否	16,062.05	16,062.05	0	16,062.05	100.00%		0	0	不适用	否
承诺投资项目小计	--	103,891.99	103,891.99	1,187.90	51,631.05	--	--	16,935.53	52,725.99	--	--
超募资金投向											
永久补充流动资金	否		7,600	0	7,600.00	100.00%					否
暂未确定用途超募资金	否	12,747.94	5,147.94								否
超募资金投向小计	--	12,747.94	12,747.94	0	7,600	--	--			--	--
合计	--	116,639.93	116,639.93	1,187.90	59,231.05	--	--	16,935.53	52,725.99	--	--

分项目说明未达到计划进度、预计收益的情况和原因（含“是否达到预计效益”选择“不适用”的原因）	<p>软件开发交付中心扩建项目：达到预定可使用状态日期由 2022 年 9 月调整为 2024 年 9 月，系公司深圳总部的扩建计划为拟购置办公楼，为更好地实施该项目，完成首次公开发售后，公司持续对该项目的购置地点、购置方式、房屋类型和结构、产业政策支持等进行多方面的对比论证，然而受国内房地产市场存在较多不明朗因素的影响，公司仍未寻找到能够满足业务各项需求的合适场地。由于深圳市内写字楼供应充足，公司将在综合考虑各种因素的前提下尽快完成相关物业的购置，以推进该项目的实施。公司将密切关注房地产政策市场环境变化及写字楼物业相关信息并对募集资金投资进行适时安排。本年度实现的效益未达标主要系国内外宏观环境变化，客户经营环境及本公司发展均受到一定程度影响。</p> <p>产品技术研发中心建设项目：达到预定可使用状态日期由 2022 年 9 月调整为 2023 年 9 月，产品技术研发中心建设项目系公司整合研发资源，建设产品技术研发中心，扩大研发团队，完善研发体系。公司在坚持加大研发投入的同时，也出于保守经营考虑，延迟了非紧急、非刚性成本投入，减少软件、硬件的采购，并延迟扩充场地。公司将视市场环境情况，继续对该项目进行投入。</p>
项目可行性发生重大变化的情况说明	不适用
超募资金的金额、用途及使用进展情况	适用 2021 年 4 月 27 日，公司第三届董事会第五次会议，审议通过《关于使用部分超募资金永久补充流动资金的议案》，同意公司使用超额募集资金 3,800.00 万元永久性补充流动资金。公司独立董事、监事会和保荐机构均发表了同意永久性补充流动资金的意见。 2022 年 11 月 14 日，公司第三届董事会第十五次会议，审议通过《关于使用部分超募资金永久补充流动资金的议案》，同意公司使用超额募集资金 3,800.00 万元永久性补充流动资金。公司独立董事、监事会和保荐机构均发表了同意永久性补充流动资金的意见。
募集资金投资项目实施地点变更情况	适用 以前年度发生 2022 年 3 月 16 日，公司第三届董事会第九次会议审议通过《关于公司部分募投项目变更实施地点的议案》，“软件开发交付中心扩建项目”结合公司的发展战略及规划布局，鉴于市场需求增加和业务拓展的需要，除原计划的实施地点之外，公司增加实施地点西安、成都、大连、福州、佛山、合肥、武汉、长沙、济南、宁波、郑州、上饶、重庆，进行当地分支机构或离岸开发中心的新扩建。此外，由于总部扩建场地尚未购置，为不影响募投项目的实施进度，该项目总部所需场地以租赁的方式实施。公司独立董事、监事会和保荐机构均发表了同意的意见。
募集资金投资项目实施方式调整情况	不适用
募集资金投资项目先期投入及置换情况	适用 2021 年 4 月 6 日，公司第三届董事会第四次会议审议通过《关于使用募集资金置换预先投入募投项目及发行费用的自筹资金的议案》，同意公司使用募集资金 12,834.84 万元置换前期已预先投入募投项目及发行费用的自筹资金。公司独立董事、监事会和保荐机构均发表了同意置换的意见。公司于 2021 年 5 月 18 日置换完毕。
用闲置募集资金暂时补充流动资金情况	不适用
项目实施出现募集资金结余的金额及原因	适用 2023 年 1 月 16 日，公司第三届董事会第十六次会议审议通过《关于部分募投项目结项并将节余资金永久性补充流动资金的议案》，软件研发资源数字化管理平台项目已实施完毕，同意公司将该项目结项，并将节余募集资金永久性补充流动资金。 2023 年 11 月 14 日，公司召开第三届董事会第二十三次会议审议通过《关于部分募投项目结项并将节余资金永久性补充流动资金的议案》，产品技术研发中心建设项目已实施完毕，同意公司将该项目结项，并将节余募集资金永久性补充流动资金。 其中，软件研发资源数字化管理平台项目实施完毕结余募集资金 166.24 万元，以及产品技术研发中心建设项目实施完毕结余募集资金 736.51 万元，截至 2023 年 12 月 31 日，合计节余募集资金 902.75 万元(其中 901.79 万元永久性补充流动资金，产品技术研发中心建设项目实施完毕结余募集资金中的 0.96 万元仍存放于公司募集资金专户)。截至 2023 年 12 月 31 日，前述用于永久性补充流动资金的节余募集资金 901.79 万元已转出公司募集资金专户，用于存放产品技术研发中心建设项目募集资金的专户中因结息尚有 0.96 万元仍存放于公司募集资金专户(该募集资金专户已于 2024 年 1 月注销)。

<p>尚未使用的募集资金用途及去向</p>	<p>存放于公司募集资金专户、理财专户以及进行现金管理 44,600.00 万元。</p>
<p>募集资金使用及披露中存在的问题或其他情况</p>	<p>无</p>

(3) 募集资金变更项目情况

适用 不适用

公司报告期不存在募集资金变更项目情况。

八、重大资产和股权出售**1、出售重大资产情况**

适用 不适用

公司报告期末未出售重大资产。

2、出售重大股权情况

适用 不适用

九、主要控股参股公司分析

适用 不适用

主要子公司及对公司净利润影响达 10%以上的参股公司情况

单位：元

公司名称	公司类型	主要业务	注册资本	总资产	净资产	营业收入	营业利润	净利润
法本通信	子公司	软件和信息技术服务	10,000,000.00	50,130,891.19	17,042,582.80	36,256,173.03	2,223,991.70	1,679,768.73
上海法本信息	子公司	软件和信息技术服务	11,000,000.00	44,943,186.82	-27,659,002.75	45,611,757.40	1,517,493.73	1,097,513.21

报告期内取得和处置子公司的情况

适用 不适用

单位：元

公司名称	报告期内取得和处置子公司方式	对整体生产经营和业绩的影响
东营市法本信息技术有限公司	设立	-42,227.19
深圳法本技术公司	设立	0
法本日本株式会社	设立	-440,427.53

主要控股参股公司情况说明

无

十、公司控制的结构化主体情况

适用 不适用

十一、公司未来发展的展望

公司继续将“软件定义世界的赋能者”作为企业使命，以“成为国际领先的 IT 综合服务商”为愿景，通过对行业的业务场景和客户的实际需求分析与理解，以提供领先的数字化技术、产品、工具和解决方案为辅助，为客户实现数字化转型提供优质高效的项目交付。在未来发展中，公司将坚持以客户为中心，以提升数字化业务交付能力为重任，同时，提升全流程业务服务能力，积极参与全球市场的竞争。

（一）聚焦价值领域，进一步提升交付能力

现阶段公司顺应我国市场发展的新格局与经济发展新动力，基于自己在行业里的 know-how、技术沉淀和项目经验，深耕银行、汽车等价值行业头部客户与具备成长潜力的大客户，构建与客户间更加紧密的合作关系。

公司不断夯实项目的交付能力，坚决构建业界最佳软件工程能力和围绕客户场景端到端项目交付管理和实施能力，为客户提供高价值的交付服务。

（二）积极探索新兴行业、新技术、新区域，持续构建商业生态伙伴关系

公司将持续积极探索新兴行业(包括新型制造业、医疗、能源等)和新区域的发展机会，通过洞察、谋划、积累客户基础和项目案例、再谋划的方式，持续扩大资源的投入，成为公司源源不断的发展动力，保持公司业务发展较高的边际效益。

在技术领域上，对影响行业未来走向的多种技术、生态进行全面跟踪和稳健探索，例如在 GPT AI、行业模型应用、数据底座、信创（鸿蒙）等方面持续构架数字化技术底座，通过对技术的科学化管理与评估，实现“技术成就尊严”。

（三）以客户满意度为工作准绳，稳步提升经营管理水平

公司将“以客户为中心”贯彻到公司日常经营管理中的方方面面，首先，持续围绕大客户的需求构建产品能力、项目交付能力、离岸交付能力、系统架构能力、质量管控能力等多种软件工程化能力，坚持能力从客户中来，到客户中去；其次，持续提升客户满意度，实现客户口碑较佳的业务实践。

公司基于全流程数字化运营能力不断提升，不断提高公司经营管理水平，提高公司数据驱动和精益化管理，实现公司管理水平和经营效益的全方位提升。

（四）坚定不移的发展人才和提升组织活力

通过内升和外引的方式持续发展人才，打造多元化人才队伍，打破公司成长天花板。持续组织流程变革，激发组织活力，强化专业人才的赛道建设，充分发挥专业人才的核心价值。加强组织能力建设，把人才能力构建在组织上。

十二、报告期内接待调研、沟通、采访等活动登记表

适用 不适用

接待时间	接待地点	接待方式	接待对象类型	接待对象	谈论的主要内容及提供的资料	调研的基本情况索引
2023年05月05日	公司会议室	网络平台线上交流	其他	广大投资者	内容详见投资者活动记录表，未提供资料	详见公司于2023年5月5日在巨潮资讯网（ http://www.cninfo.com.cn ）刊载的投资者关系活动记录表（2023-001）
2023年11月15日	公司会议室	网络平台线上交流	其他	广大投资者	内容详见投资者活动记录表，未提供资料	详见公司于2023年11月15日在巨潮资讯网（ http://www.cninfo.com.cn ）刊载的投资者关系活动记录表（2023-002）
2023年11月16日	深圳市福田区益田路5033号平安金融中心70层	实地调研	其他	广大投资者	内容详见投资者活动记录表，未提供资料	详见公司于2023年11月16日在巨潮资讯网（ http://www.cninfo.com.cn ）刊载的投资者关系活动记录表（2023-003）

十三、“质量回报双提升”行动方案贯彻落实情况

公司是否披露了“质量回报双提升”行动方案。

是 否

第四节 公司治理

一、公司治理的基本状况

公司严格按照《公司法》《证券法》《上市公司治理准则》《深圳证券交易所创业板股票上市规则》《上市公司自律监管指引第 2 号——创业板上市公司规范运作》等法律、法规及规范性文件的要求，不断完善公司的法人治理结构，建立健全了公司内部管理和内部控制机制，有效实现了公司规范运作。

公司治理的实际状况符合中国证监会、深圳证券交易所发布的有关上市公司治理的规范性文件要求。

（一）股东与股东大会

公司严格按照《公司法》《上市公司股东大会规则》《公司章程》《股东大会议事规则》等相关法律法规、规范性文件和公司规章制度的有关规定和要求，规范地召集、召开了股东大会。公司平等地对待所有股东，确保股东对公司重大事项的知情权、参与权、表决权，不存在违反法律法规及其他规章制度的情形、不存在损害股东利益的情形。

（二）公司与实际控制人

公司按照法律法规、规范性文件和公司规章制度正确处理与实际控制人的关系。公司实际控制人严格规范自身的行为，无占用公司资金、越权行使职权的情形，公司不存在向实际控制人提供担保和财务资助的情形。本公司具有自主经营能力，在业务、人员、资金、财务等方面均独立于控股股东，公司董事会、监事会和内部机构能够按照各自的议事规则和规章制度独立运作。

（三）董事与董事会

公司于 2024 年 1 月 29 日完成董事会换届选举工作，第四届董事会现由 7 名董事组成，其中 1 名董事长，3 名非独立董事，3 名独立董事。董事会人员的任职资格、人员构成、人数、选举程序均符合《公司法》《公司章程》及《董事会议事规则》等规范要求。

董事会下设战略委员会、提名委员会、审计委员会和薪酬与考核委员会四个专门委员会，制订了相应的议事规则。公司董事严格按照《董事会议事规则》《独立董事制度》及各委员会工作规则等规章制度开展工作，勤勉尽责，确保董事会的有效运作和科学决策。

（四）监事与监事会

公司第四届监事会由 3 名监事组成，其中职工监事 1 名。公司于 2024 年 1 月 29 日完成监事会换届选举工作，第四届监事会人数及组成架构未发生变化，监事会人员的任职资格、人员构成、人数、选举程序均合法合规。公司监事会严格按照《公司法》《公司章程》及《监事会议事规则》开展工作，对公司财务状况、重大事项、关联交易以及公司董事及高级管理人员履行职责的合法合规性进行监督，维护公司及股东的合法权益。

（五）绩效评价与激励约束机制

公司董事会下设的薪酬与考核委员会负责对公司的董事、监事、高级管理人员进行绩效考核，公司现有的考核及激励约束机制符合公司的发展现状。

（六）信息披露与透明度

公司严格按照有关法律法规以及《公司章程》《信息披露管理制度》《投资者关系管理制度》等的要求，真实、准确、及时、公平、完整地披露有关信息，确保公司所有股东能够以平等的机会获得信息，并指定巨潮资讯网（<http://www.cninfo.com.cn>）为公司的信息披露网站，确保公司所有股东能够以平等的机会获得信息。公司高度重视投资者关系管理工作，通过多种形式与投资者进行沟通，努力构建与投资者的良好互动关系，切实提高公司的透明度。

（七）相关利益者

公司充分尊重和维护利益相关者的合法权益，积极与相关利益者合作，加强与各方的沟通和交流，实现股东、员工、社会等各方面的均衡，共同推动公司持续、稳定、健康地发展。

公司治理的实际状况与法律、行政法规和中国证监会发布的关于上市公司治理的规定是否存在重大差异

是 否

公司治理的实际状况与法律、行政法规和中国证监会发布的关于上市公司治理的规定不存在重大差异。

二、公司相对于控股股东、实际控制人在保证公司资产、人员、财务、机构、业务等方面的独立情况

公司严格按照《公司法》《证券法》《上市公司治理准则》《深圳证券交易所创业板股票上市规则》《深圳证券交易所上市公司自律监管指引第 2 号——创业板上市公司规范运作》等法律法规和《公司章程》等相关要求规范运作，在业务、人员、资产、机构、财务等方面均独立于控股股东、实际控制人，具体情况如下：

（一）业务独立情况

公司的业务完全独立于控股股东、实际控制人，公司与控股股东、实际控制人及其控制的其他企业

不存在同业竞争。公司主营业务以软件技术服务为主，经过多年的研发技术积累、行业经验沉淀、组织管理优化和业务市场开拓，结合强有力的客户管理能力，公司已经与多个行业的客户形成长期而稳定的合作关系。公司具备独立面向市场自主经营的能力，不存在依赖股东及其他任何关联方进行生产经营活动的情况。

（二）人员独立情况

公司根据《公司法》及《公司章程》的有关规定选举产生公司董事、监事并聘任高级管理人员，公司劳动、人事及工资管理与股东单位完全独立，不存在董事、高级管理人员兼任监事的情形。公司建立了独立的人事管理系统，与员工签订劳动合同，建立独立的工资管理、福利与社会保障体系。

（三）资产独立情况

公司拥有独立完整的资产结构，独立享有业务和生产经营必需的土地使用权、房产、机器设备、专利和专有技术等资产。公司对所有资产拥有完全的控制和支配权，与控股股东、实际控制人及其关联方之间产权关系明晰，资产界定明确，并独立于控股股东、实际控制人及其关联方，不存在控股股东、实际控制人及其关联方占用发行人及其下属子公司资金、资产及其他资源的情况，亦不存在产权纠纷。

（四）机构独立情况

公司通过股东大会、董事会、监事会以及独立董事相关制度，强化了公司的分权制衡和相互监督，形成了有效的法人治理结构。在内部机构设置上，公司设有独立完整的组织架构，公司各职能部门与控股股东、实际控制人等关联方及其职能部门之间不存在领导与被领导关系，更不存在混合经营、合署办公的情况。公司具有独立调整各职能部门及其人事的权力，不受控股股东、实际控制人等关联方任何形式的干预。公司各职能部门在公司经营管理层的领导下分工明确，协作有序。

（五）财务独立情况

公司财务完全独立于控股股东、实际控制人，设立了独立的财务部门，配备了专职的财务会计人员，建立了独立规范的会计核算体系和完善的财务管理制度，具有独立的银行账号，依法独立申报纳税和履行纳税义务。财务部门内部分工明确、职责清晰。公司不存在与控股股东、实际控制人共用账户的情况，不存在控股股东、实际控制人干预公司资金使用的情况；亦不存在控股股东、实际控制人及其关联人违规占用公司资金或其他资产，以及公司为控股股东、实际控制人及其关联人违规担保的情形。

三、同业竞争情况

适用 不适用

四、报告期内召开的年度股东大会和临时股东大会的有关情况

1、本报告期股东大会情况

会议届次	会议类型	投资者参与比例	召开日期	披露日期	会议决议
2022 年年度股东大会	年度股东大会	36.24%	2023 年 05 月 19 日	2023 年 05 月 19 日	详见公司刊登在巨潮资讯网（http://www.cninfo.com.cn）上的《2022 年年度股东大会决议公告》（2023-040）
2023 年第一次临时股东大会	临时股东大会	35.52%	2023 年 06 月 19 日	2023 年 06 月 19 日	详见公司刊登在巨潮资讯网（http://www.cninfo.com.cn）上的《2023 年第一次临时股东大会决议公告》（2023-060）
2023 年第二次临时股东大会	临时股东大会	36.32%	2023 年 12 月 04 日	2023 年 12 月 04 日	详见公司刊登在巨潮资讯网（http://www.cninfo.com.cn）上的《2023 年第二次临时股东大会决议公告》（2023-095）

2、表决权恢复的优先股股东请求召开临时股东大会

适用 不适用

五、公司具有表决权差异安排

适用 不适用

六、红筹架构公司治理情况

适用 不适用

七、董事、监事和高级管理人员情况

1、基本情况

姓名	性别	年龄	职务	任职状态	任期起始日期	任期终止日期	期初持股数（股）	本期增持股份数量（股）	本期减持股份数量（股）	其他增减变动（股）	期末持股数（股）	股份增减变动的原因
严华	男	47	董事长、总	现任	2015 年 03 月 27	2027 年 01 月 28	130,811,037	0	0	0	130,811,037	

			经理		日	日						
吴超	男	37	董事、 董事会 秘书、 副经理	现任	2021年 10月27 日	2027年 01月28 日	24,405	0	0	0	24,405	
李晖	男	51	董事、 副经理	现任	2024年 01月29 日	2027年 01月28 日	0	0	0	0	0	
刘志坚	男	45	董事	现任	2021年 01月29 日	2027年 01月28 日	0	0	0	0	0	
胡振超	男	52	独立董 事	现任	2021年 01月29 日	2027年 01月28 日	0	0	0	0	0	
黄幼平	女	44	独立董 事	现任	2021年 01月29 日	2027年 01月28 日	0	0	0	0	0	
米旭明	男	49	独立董 事	现任	2021年 01月29 日	2027年 01月28 日	0	0	0	0	0	
刘芳	女	41	财务总 监	现任	2023年 01月17 日	2027年 01月28 日	0	0	0	0	0	
曾家梁	男	34	监事会 主席	现任	2024年 01月29 日	2027年 01月28 日	0	0	0	0	0	
龙榜	男	42	职工监 事	现任	2024年 01月26 日	2027年 01月28 日	0	0	0	0	0	
胡冠东	男	32	监事	现任	2023年 05月19 日	2027年 01月28 日	0	0	0	0	0	
李冬祥	男	47	董事	离任	2015年 03月27 日	2024年 01月29 日	3,468,000	0	867,000	0	2,601,000	个人资 金需求 减持
王奉君	男	44	监事会 主席	离任	2021年 01月29 日	2024年 01月29 日	2,225,300	0	0	0	2,225,300	
王勇	男	46	监事	离任	2015年 03月27 日	2024年 01月29 日	0	0	0	0	0	
徐纯印	男	44	监事会 主席	离任	2019年 03月10 日	2023年 05月19 日	867,000	0	216,750	0	650,250	个人资 金需求 减持
宋燕	女	45	副经理	离任	2017年 04月27 日	2024年 01月29 日	2,601,000	0	0	0	2,601,000	
郑呈	男	44	副经理	离任	2016年 10月20 日	2024年 01月29 日	867,000	0	0	0	867,000	
杜水合	男	43	财务总 监	离任	2021年 10月27 日	2023年 01月17 日	0	0	0	0	0	
合计	--	--	--	--	--	--	140,863,742	0	1,083,750	0	139,779,992	--

报告期是否存在任期内董事、监事离任和高级管理人员解聘的情况

是 否

报告期内，公司财务总监杜水合先生因个人原因辞去财务总监职位，刘芳女士于 2023 年 1 月被选举为公司财务总监；公司监事会主席徐纯印先生因个人工作原因辞去监事会主席职务，王奉君先生于 2023 年 5 月被选举为公司监事会主席，胡冠东先生于 2023 年 5 月被选举为公司监事。

公司董事、监事、高级管理人员变动情况

适用 不适用

姓名	担任的职务	类型	日期	原因
杜水合	财务总监	离任	2023 年 01 月 16 日	因个人原因离任
徐纯印	监事会主席	离任	2023 年 05 月 19 日	因个人原因离任
王奉君	监事会主席	被选举	2023 年 05 月 19 日	监事会选举产生
胡冠东	监事	被选举	2023 年 05 月 31 日	股东大会选举产生

2、任职情况

公司现任董事、监事、高级管理人员专业背景、主要工作经历以及目前在公司的主要职责

本公司董事会成员简历如下：

（1）严华先生

1977 年出生，中国国籍，无境外永久居留权，博士研究生学历。2002 年至 2003 年任深圳市凯荣实业有限公司销售部总监，2003 年至今历任深圳法本电子及上海法本电子执行董事、董事长。2006 年创办本公司，现任公司董事长兼总经理。

（2）吴超先生

1987 年出生，中国国籍，无境外永久居留权，硕士研究生学历，深圳上市公司协会董事会秘书专业委员会委员。吴超先生先后就职于鸿海精密工业股份有限公司、戴尔科技集团、深圳市朗科智能电气股份有限公司；2019 年 6 月加入深圳市法本信息技术股份有限公司，现任公司董事、董事会秘书兼副总经理。

（3）李晖先生

1973 年出生，中国国籍，无境外永久居留权。硕士研究生学历，1998 年毕业于武汉大学，同年加入中兴通讯股份有限公司，历任项目经理，开发部部长，产品总经理，MKT 部总经理，公司副总裁，分管过多媒体，业务软件，交换机等产品研发，分管过运营商和国内政企市场 MKT 相关工作。2022 年 3 月加入深圳市法本信息技术股份有限公司，现任公司董事、CTO，分管研发中心和解决方案中心以及相关产品线。

（4）刘志坚先生

1979 年出生，中国国籍，无境外永久居留权，硕士研究生学历。2006 年至 2014 年任深圳市吉祥腾达科技有限公司人力资源中心总监；2015 年至 2019 年任深圳市法本电子有限公司人力资源总监；现任公司董事兼总裁助理。

(5) 胡振超先生

1972 年出生，研究生学历，会计学博士学位，中国国籍，无境外永久居留权。2001 年任中信二十一世纪（中国）科技有限公司深圳办事处投资经理；2001 年至 2007 年任深圳市科普特投资发展股份有限公司投资发展部兼财务部部长；2007 年至 2015 年任深圳市富安娜家居用品股份有限公司副总经理、财务总监兼董事会秘书；2017 年 6 月至 2020 年 6 月任深圳麟烽投资管理有限公司总经理；2020 年 07 月至 2021 年 06 月，任共青城泰然私募基金管理有限公司投资总监；2023 年 06 月至今，任深圳市时创意电子股份有限公司财务总监兼董事会秘书。2020 年 11 月至今，任深圳市一博科技股份有限公司独立董事；2021 年 9 月至 2024 年 2 月任深圳市控汇智能股份有限公司独立董事；2019 年 9 月至 2024 年 1 月任深圳万讯自控股份有限公司独立董事；2020 年 7 月起至今任本公司独立董事。

(6) 黄幼平女士

1980 年出生，中国国籍，无境外永久居留权，北京大学汇丰商学院工商管理硕士，2009 年 10 月至今历任深圳市科陆电子科技股份有限公司董事、董事会秘书，现为新财富董秘名人堂成员。曾任福建紫天传媒科技股份有限公司独立董事、深圳市赛为智能股份有限公司独立董事，现任本公司独立董事、安徽富印新材料股份有限公司独立董事。

(7) 米旭明先生

1975 年 10 月出生，中国国籍，无境外永久居留权，管理学博士，应用经济学博士后。米旭明先生 1998 年 7 月至 2000 年 8 月任上海宝钢冶金建设公司技术员；2006 年 7 月至 2007 年 10 月任深圳大学讲师；2007 年 11 月至 2009 年 10 月任厦门大学经济学院应用经济学博士后流动站博士后；2009 年 12 月至 2022 年 11 月，任深圳大学副教授；2012 年 12 月至 2018 年 9 月，任深圳冰川网络股份有限公司独立董事；2015 年 4 月至 2016 年 4 月任英国埃克塞特大学(University of Exeter)会计系访问学者。2020 年 6 月至今，任深圳经济特区房地产(集团)股份有限公司独立董事。2022 年 12 月至今，任深圳大学教授；2023 年 10 月至今，任欧菲光集团股份有限公司独立董事；2021 年 1 月起至今任本公司独立董事。

本公司监事会成员简历如下：

(1) 曾家梁先生

1990 年出生，中国国籍，无境外永久居留权，本科学历。曾家梁先生先后就职于中国广核集团有限公司、远洋集团控股有限公司。2019 年 4 月加入深圳市法本信息技术股份有限公司，现任公司监事会主席、薪酬总监、招聘总监。

(2) 龙榜先生

1982 年出生，中国国籍，无境外永久居留权，硕士研究生学历，博士在读。深圳市软件行业专家，深圳市南山区领航人才，深圳国家高新技术产业创新中心、深圳市软件行业协会等特聘专家。龙榜先生先后就职于深圳中兴力维技术有限公司、深圳新智慧网络有限公司、广东美的制冷家电集团，任技术总监、CTO 等职。2019 年 7 月加入深圳市法本信息技术股份有限公司，现任公司职工监事、研发总监、AI 首席专家。

(3) 胡冠东先生

1992 年出生，中国国籍，无境外永久居留权，本科学历。胡冠东先生先后就职于南德认证检测（中国）有限公司深圳分公司、深圳市法本信息技术股份有限公司、赞同科技股份有限公司；2022 年 12 月加入深圳市法本信息技术股份有限公司，现任公司监事兼质量运营部主管。

其他高级管理人员

(1) 刘芳女士

1983 年出生，中国国籍，无境外永久居留权，本科学历。刘芳女士先后就职于凌华科技（深圳）有限公司、上海法本电子科技有限公司深圳分公司；2013 年 3 月加入深圳市法本信息技术股份有限公司，现任公司财务总监。

在股东单位任职情况

适用 不适用

任职人员姓名	股东单位名称	在股东单位担任的职务	任期起始日期	任期终止日期	在股东单位是否领取报酬津贴
严华	新余市木加林投资合伙企业（有限合伙）	执行事务合伙人	2015 年 02 月 12 日		否
严华	新余市嘉嘉通投资合伙企业（有限合伙）	执行事务合伙人	2015 年 02 月 04 日		否
严华	新余市耕读邦投资合伙企业（有限合伙）	执行事务合伙人	2015 年 02 月 05 日		否

在其他单位任职情况

适用 不适用

任职人员姓名	其他单位名称	在其他单位担任的职务	任期起始日期	任期终止日期	在其他单位是否领取报酬津贴
严华	深圳市金之鑫投资合伙企业（有限合伙）	执行事务合伙人	2016年10月13日		否
严华	深圳市人合企业管理合伙企业（有限合伙）	执行事务合伙人	2016年10月14日		否
严华	深圳市法本电子股份有限公司	董事长	2013年06月21日		否
严华	上海法本电子科技有限公司	董事长	2003年05月19日		否
严华	法本电子科技有限公司（香港）有限公司	董事	2016年04月19日		否
严华	深圳市之诺微电子有限公司	董事长	2021年02月26日		否
严华	珠海市赫拉克电子有限公司	董事长	2021年11月26日		否
胡振超	深圳万讯自控股份有限公司	独立董事	2019年09月18日	2024年01月12日	是
胡振超	深圳市控汇智能股份有限公司	独立董事	2021年10月13日	2024年02月23日	是
胡振超	深圳市一博科技股份有限公司	独立董事	2020年12月01日		是
胡振超	深圳市时创意电子股份有限公司	财务总监兼董事会秘书	2023年06月19日		是
黄幼平	深圳市科陆电子科技股份有限公司	董事会秘书	2009年11月12日		是
米旭明	深圳大学	教授	2009年12月01日		是
米旭明	深圳经济特区房地产（集团）股份有限公司	独立董事	2020年06月30日		是
米旭明	欧菲光集团股份有限公司	独立董事	2023年10月11日		是

公司现任及报告期内离任董事、监事和高级管理人员近三年证券监管机构处罚的情况

适用 不适用

3、董事、监事、高级管理人员报酬情况

董事、监事、高级管理人员报酬的决策程序、确定依据、实际支付情况

（一）决策程序：公司的董事、监事的薪酬由公司股东大会审议通过，高级管理人员的薪酬由公司董事会审议通过。

（二）确定依据：董事、监事、高级管理人员为公司员工，其报酬的确定依据公司盈利水平及董事、监事、高级管理人员的职责履行情况并结合年度绩效完成情况综合确定；独立董事津贴依据股东大会审议标准执行、非公司员工监事不在公司领取薪酬或津贴。

(三) 实际支付情况：董事、监事、高级管理人员报酬的实际支付情况报告期内，董事、监事和高级管理人员报酬已按规定发放。报告期内，公司实际支付董事、监事、高级管理人员报酬共 978.17 万元。

公司报告期内董事、监事和高级管理人员报酬情况

单位：万元

姓名	性别	年龄	职务	任职状态	从公司获得的税前报酬总额	是否在公司关联方获取报酬
严华	男	47	董事长、总经理	现任	218.56	否
吴超	男	37	董事、董事会秘书兼副总经理	现任	103.37	否
刘志坚	男	45	董事	现任	87.29	否
胡振超	男	52	独立董事	现任	10	否
黄幼平	女	44	独立董事	现任	10	否
米旭明	男	49	独立董事	现任	10	否
刘芳	女	41	财务总监	现任	76.08	否
胡冠东	男	32	监事	现任	20.03	否
李冬祥	男	47	董事	离任	130.56	否
王奉君	男	44	监事会主席	离任	63.37	否
王勇	男	46	监事	离任	57.54	否
徐纯印	男	44	监事会主席	离任	0	否
宋燕	女	45	副总经理	离任	75.83	否
郑呈	男	44	副总经理	离任	115.53	否
杜水合	男	43	财务总监	离任	0	否
合计	--	--	--	--	978.17	--

其他情况说明

适用 不适用

八、报告期内董事履行职责的情况

1、本报告期董事会情况

会议届次	召开日期	披露日期	会议决议
第三届董事会第十六次会议	2023 年 01 月 16 日	2023 年 01 月 17 日	详见公司刊登在巨潮资讯网 (http://www.cninfo.com.cn) 上的《第三届董事会第十六次会议决议公告》(2023-003)
第三届董事会第十七次会议	2023 年 04 月 24 日	2023 年 04 月 26 日	详见公司刊登在巨潮资讯网 (http://www.cninfo.com.cn) 上的《第三届董事会第十七次会议决议公告》(2023-023)
第三届董事会第十八次会议	2023 年 05 月 31 日	2023 年 06 月 01 日	详见公司刊登在巨潮资讯网 (http://www.cninfo.com.cn) 上的《第三届董事会第十八次会议决议公告》(2023-046)
第三届董事会第十九次会议	2023 年 06 月 14 日	2023 年 06 月 14 日	详见公司刊登在巨潮资讯网 (http://www.cninfo.com.cn) 上的《第三届董事会第十九次会议决议公告》(2023-057)
第三届董事会第二十次会议	2023 年 06 月 29 日	2023 年 06 月 30 日	详见公司刊登在巨潮资讯网 (http://www.cninfo.com.cn) 上的《第三届董事会第二十次会议决议公告》(2023-061)
第三届董事会第二十一次会议	2023 年 08 月 25 日	2023 年 08 月 29 日	详见公司刊登在巨潮资讯网 (http://www.cninfo.com.cn) 上的《第三届董事会第二十一次会议决议公告》(2023-073)
第三届董事会第二十二次会议	2023 年 10 月 25 日	2023 年 10 月 27 日	详见公司刊登在巨潮资讯网 (http://www.cninfo.com.cn) 上的《第三届董事会第二十二次会议决议公告》(2023-085)

			w.cninfo.com.cn) 上的《第三届董事会第二十二次会议决议公告》(2023-083)
第三届董事会第二十三次会议	2023 年 11 月 14 日	2023 年 11 月 16 日	详见公司刊登在巨潮资讯网 (http://www.cninfo.com.cn) 上的《第三届董事会第二十三次会议决议公告》(2023-086)
第三届董事会第二十四次会议	2023 年 12 月 05 日	2023 年 12 月 06 日	详见公司刊登在巨潮资讯网 (http://www.cninfo.com.cn) 上的《第三届董事会第二十四次会议决议公告》(2022-096)

2、董事出席董事会及股东大会的情况

董事出席董事会及股东大会的情况							
董事姓名	本报告期应参加董事会次数	现场出席董事会次数	以通讯方式参加董事会次数	委托出席董事会次数	缺席董事会次数	是否连续两次未亲自参加董事会会议	出席股东大会次数
严华	9	9	0	0	0	否	3
吴超	9	9	0	0	0	否	3
李冬祥	9	9	0	0	0	否	3
刘志坚	9	9	0	0	0	否	3
胡振超	9	9	0	0	0	否	3
黄幼平	9	9	0	0	0	否	3
米旭明	9	9	0	0	0	否	3

3、董事对公司有关事项提出异议的情况

董事对公司有关事项是否提出异议

是 否

报告期内董事对公司有关事项未提出异议。

4、董事履行职责的其他说明

董事对公司有关建议是否被采纳

是 否

董事对公司有关建议被采纳或未被采纳的说明

报告期内，公司全体董事勤勉尽责，高度重视公司规范运作，密切关注公司经营情况，严格按照中国证监会、深圳证券交易所的相关规定以及《公司章程》《董事会议事规则》《独立董事制度》等规则开展工作，并根据公司的实际情况，对公司的治理、经营、战略等方面决策提出了宝贵的意见。公司董事会及各专门委员会经过充分沟通讨论，对审议的重大事项均形成一致意见。独立董事深入了解公司经营状况和内部控制的建设及董事会各项决议执行情况，并利用自己的专业优势为公司经营和发展提出了合理化的意见和建议，对公司利润分配、股权激励等相关事项发表了客观、公正的独立意见，对董

事会决策的公正、公平及保护中小投资者利益起到积极作用。公司全体董事积极了解、密切监督董事会决议的执行状况，推动公司经营各项工作的持续、稳定、健康发展。

九、董事会下设专门委员会在报告期内的情况

委员会名称	成员情况	召开会议次数	召开日期	会议内容	提出的重要意见和建议	其他履行职责的情况	异议事项具体情况（如有）
第三届董事会审计委员会	胡振超、米旭明、吴超	4	2023年04月24日	审议《2022年年度报告及其摘要》《2022年度内部控制自我评价报告》《关于续聘公司2023年度审计机构的议案》《2023年第一季度报告》	审计委员会严格按照《审计委员会工作细则》及相关法律法规的规定对审议事项进行核查审议，一致同意相关议案	无	无
第三届董事会审计委员会	胡振超、米旭明、吴超	4	2023年08月29日	审议《2023年半年度财务报告》	审计委员会严格按照《审计委员会工作细则》及相关法律法规的规定对审议事项进行核查审议，一致同意相关议案	无	无
第三届董事会审计委员会	胡振超、米旭明、吴超	4	2023年10月25日	审议《2022年第三季度报告》	审计委员会严格按照《审计委员会工作细则》及相关法律法规的规定对审议事项进行核查审议，一致同意相关议案	无	无
第三届董事会审计委员会	胡振超、米旭明、刘志坚	4	2023年11月14日	审议《关于向金融机构申请综合授信额度的议案》《关于调整公司第三届董事会审计委员会成员的议案》	审计委员会严格按照《审计委员会工作细则》及相关法律法规的规定对审议事项进行核查审议，一致同意相关议案	无	无
第三届董事会提名委员会	黄幼平、米旭明、严华	1	2023年01月16日	审议《关于聘任公司财务总监的议案》	提名委员会严格按照《提名委员会工作细则》及相关法律法规的规定对审议事项进行核查审议，一致同意相关议案	无	无
第三届董事会薪酬与考核委员会	黄幼平、胡振超、刘志坚	4	2023年01月16日	审议《关于调整2021年限制性股票激励计划授予价格和数量的议案》《关于作废部分已授予尚未归属的限制性股票的议案》	薪酬与考核委员会严格按照《薪酬与考核委员会工作细则》及相关法律法规的规定对审议事项进行核查审议，一致同意相关议案	无	无
第三届董事会薪酬与考核委员会	黄幼平、胡振超、刘志坚	4	2023年04月24日	审议《关于2023年度董事、高级管理人员薪酬方案的议案》《关于作废2021年限制性股票激励计划部	薪酬与考核委员会严格按照《薪酬与考核委员会工作细则》及相关法律法规的规定对审议事项进行核查	无	无

				分已授予尚未归属的限制性股票的议案》	审议，一致同意相关议案		
第三届董事会薪酬与考核委员会	黄幼平、胡振超、刘志坚	4	2023年05月31日	审议《关于公司<2023年限制性股票与股票期权激励计划（草案）>及其摘要的议案》 《关于公司<2023年限制性股票与股票期权激励计划实施考核管理办法>的议案》	薪酬与考核委员会严格按照《薪酬与考核委员会工作细则》及相关法律法规的规定对审议事项进行核查审议，一致同意相关议案	无	无
第三届董事会薪酬与考核委员会	黄幼平、胡振超、刘志坚	4	2023年06月29日	审议《关于调整2023年限制性股票与股票期权激励计划激励对象名单及授予数量的议案》 《关于调整2021年限制性股票激励计划授予价格与2023年限制性股票与股票期权激励计划授予价格及行权价格的议案》 《关于向2023年限制性股票与股票期权激励对象授予限制性股票与股票期权的议案》	薪酬与考核委员会严格按照《薪酬与考核委员会工作细则》及相关法律法规的规定对审议事项进行核查审议，一致同意相关议案	无	无

十、监事会工作情况

监事会在报告期内的监督活动中发现公司是否存在风险

是 否

监事会对报告期内的监督事项无异议。

十一、公司员工情况

1、员工数量、专业构成及教育程度

报告期末母公司在职员工的数量（人）	21,824
报告期末主要子公司在职员工的数量（人）	180
报告期末在职员工的数量合计（人）	22,004
当期领取薪酬员工总人数（人）	23,218
母公司及主要子公司需承担费用的离退休职工人数（人）	0
专业构成	
专业构成类别	专业构成人数（人）
销售人员	225
技术人员	20,448
财务人员	42
行政人员	1,289
合计	22,004

教育程度	
教育程度类别	数量（人）
硕士及以上	280
本科	11,027
大专及以下	10,697
合计	22,004

2、薪酬政策

公司薪酬政策的宗旨是基于员工的贡献、责任、能力与工作态度的报酬认可，坚持报酬的合理性与竞争性，确保吸引优秀人才，以建立员工与公司之间的命运共同体。公司薪酬结构主要包括岗位工资、绩效奖金及福利。各职类的工资定位，既参照各职类公司同行业市场的工资水准，也适当综合考虑其对公司战略实施和业务开展的价值，不同职类的员工工资水准要有一定的内部均衡与和谐，实行“以岗定级、以级定薪、人岗匹配、易岗易薪”的薪酬管理方针。公司的福利体系以国家基本社会保障制度为基础，同时提供商业保险、定期体检及交通补贴等补充福利，为员工提供丰富、完备的福利保障。公司也进一步提高绩效奖金等短期激励手段的市场定位水平，增强对优秀人才获取和保留的竞争力。同时，丰富长期激励手段，消除“一劳永逸、少劳多获”的弊端，使长期激励覆盖到所有公司员工，将“聚集一群人，用心一件事，创造价值并分配它”的文化落到实处。

公司需遵守《深圳证券交易所上市公司自律监管指引第3号——行业信息披露》中的“软件与信息技术服务业”的披露要求

3、培训计划

公司坚持“人才为本”的原则，坚持以提高员工素质、激发员工潜能为核心，强化培训管理制度建设，规范培训流程，不断创新教育培训模式，持续提高员工素质和企业竞争力。公司结合战略目标和人力资源规划，进行培训需求分析和评估，制定年度培训计划，全方位规划培训工作，培训内容兼顾各类专业能力与通用能力，培训贯穿工作始终。培训内容涵盖专业技能、信息安全、规范管理、企业文化等多维度课程。多样化培训形式将知识全方位赋能渗透至日常工作中，公司通过线上学习平台及线下专项模块化培训，为员工提供专业化知识技能。公司培训工作可分为以下四个方面：

（1）通用能力培训：公司通过设立多种通用能力课程、举办各类知识讲座、定期举办公司级战略宣讲会等，提升全体员工的管理能力、执行力、沟通能力、协调能力，使员工掌握公司的管理理念和先进的管理方法，不断提高自身素质，获得成就感和归属感，提高员工的工作积极性，不断提高公司的市场竞争力。

(2) 专业技能培训：技术岗位员工根据技术、专业、资质等综合评价将技术线员工分成不同阶段，通过内外部讲师线下授课、线上培训系统的课程学习、案例分享、定期举办的职业资格认证，通过后给予相应的荣誉与激励等手段，帮助员工实现专业技能路线的能力提升。

(3) 企业文化培训：公司重视企业文化在组织内部学习与践行，推动全体员工学习、遵守和发扬企业价值观。结合公司的经营及发展，通过公司内刊《探索》、干部管理心得的分享，以及组织基层管理干部、高层领导定期对公司文化进行学习研讨，激发管理层的作战凝聚力，增强员工的价值认同感和企业归属感，把员工紧紧地团结在一起，形成强大的向心力，使员工万众一心、步调一致，为实现共同目标而努力奋斗。

(4) 董监高培训：公司历经新三板挂牌上市、上市辅导阶段、成功登陆深交所创业板，公司董监高全体成员对企业治理、董监高相关责任义务的认知与规范履职能力也不断提升。董监高培训事项由公司证券部组织，通过内部培训结合外部培训对董监高行为意识、“三会”召开程序加以规范，除日常案例分享，制作并发放《董监高履职手册》等措施外，公司董监高人员还积极参加中介机构及监管单位组织的外部专项培训，确保公司“三会”规范运作、全体董监高勤勉尽责履职。

公司通过培训不仅满足企业发展需要，还侧重满足核心员工的职业生涯发展需要，让公司人才队伍始终保持创新力和竞争力，提高员工技能的同时加深员工对企业的认同感及凝聚力，实现公司和个人的共赢。

4、劳务外包情况

适用 不适用

十二、公司利润分配及资本公积金转增股本情况

报告期内利润分配政策，特别是现金分红政策的制定、执行或调整情况

适用 不适用

公司于 2023 年 4 月 24 日召开了第三届董事会第十七次会议、第三届监事会第十七次会议及 2023 年 5 月 19 日召开了 2022 年年度股东大会，审议通过了《关于公司 2022 年度利润分配预案的议案》，2022 年度公司利润分配方案为：

根据《中华人民共和国公司法》和《公司章程》的相关规定，公司拟以未来实施 2022 年年度权益分派方案时股权登记日的总股本（剔除回购股份）为基数，向全体股东每 10 股派发现金股利人民币 0.35 元（含税），不送红股，也不以资本公积金转增股本，剩余未分配利润结转入下一年度。

若实施利润分配方案时，公司享有利润分配权的股本总额由于可转债转股、股份回购等原因发生变化的，将按照分配比例不变的原则，相应调整分配总额，并在公司利润分配实施公告中披露按公司最新总股本计算的分配总额。

公司《关于公司 2022 年度利润分配预案的议案》是严格按照《公司章程》相关利润分配政策审议和实施利润分配方案。报告期内，公司现金分红政策的制定及执行情况，符合公司章程的规定，分红标准和比例明确清晰，相关决策程序完备，独立董事尽职履责，并发表独立意见，充分维护了中小股东的合法权益。

现金分红政策的专项说明	
是否符合公司章程的规定或股东大会决议的要求：	是
分红标准和比例是否明确和清晰：	是
相关的决策程序和机制是否完备：	是
独立董事是否履职尽责并发挥了应有的作用：	是
公司未进行现金分红的，应当披露具体原因，以及下一步为增强投资者回报水平拟采取的举措：	是
中小股东是否有充分表达意见和诉求的机会，其合法权益是否得到了充分保护：	是
现金分红政策进行调整或变更的，条件及程序是否合规、透明：	不适用

公司报告期利润分配预案及资本公积金转增股本预案与公司章程和分红管理办法等的相关规定一致

是 否 不适用

公司报告期利润分配预案及资本公积金转增股本预案符合公司章程等的相关规定。

本年度利润分配及资本公积金转增股本情况

每 10 股送红股数（股）	0
每 10 股派息数（元）（含税）	0.8
每 10 股转增数（股）	0
分配预案的股本基数（股）	422,532,595
现金分红金额（元）（含税）	33,802,607.6
以其他方式（如回购股份）现金分红金额（元）	0.00
现金分红总额（含其他方式）（元）	33,802,607.6
可分配利润（元）	0.00
现金分红总额（含其他方式）占利润分配总额的比例	100.00%

本次现金分红情况

公司发展阶段属成长期且有重大资金支出安排的，进行利润分配时，现金分红在本次利润分配中所占比例最低应达到 20%

利润分配或资本公积金转增预案的详细情况说明

本着回报股东、与股东共享公司经营成果的原则，经综合考虑投资者的合理回报和公司的长远发展，在保证公司正常经营业务发展的前提下，提出 2023 年年度利润分配预案如下：根据《中华人民共和国公司法》和《公司章程》的相关规定，公司拟以未来实施 2023 年年度权益分派方案时股权登记日的总股本（剔除回购股份）为基数，向全体股东每 10 股派发现金股利人民币 0.8 元（含税），不送红股，也不以资本公积金转增股本，剩余未分配利润转入下一年度。本分配方案预案公布后至实施权益分派股权登记日期间，公司享有利润分配权的股份数量由于出现股权激励行权、股份回购等情形发生变化的，按照分配比例不变原则对分配总额进行调整，即保持每 10 股派发现金股利 0.8 元（含税），相

应变动现金股利分配总额。

公司报告期内盈利且母公司可供股东分配利润为正但未提出现金红利分配预案

适用 不适用

十三、公司股权激励计划、员工持股计划或其他员工激励措施的实施情况

适用 不适用

1、股权激励

(1) 2023 年限制性股票与股票期权激励计划

2023 年 5 月 31 日，公司第三届董事会第十八次会议、第三届监事会第十八次会议及 2023 年 6 月 19 日 2023 年第一次临时股东大会审议通过了公司 2023 年限制性股票与股票期权激励计划，公司拟以 7.45 元/股向激励对象授予的第二类限制性股票数量为 312.47 万股，约占本激励计划草案公告日公司股本总额 37,474.39 万股的 0.83%，约占本次授予权益总额的 57.64%；拟以 14.90 元/股向激励对象授予 229.62 万份股票期权，占本激励计划草案公告日公司股本总额 37,474.39 万股的 0.61%，约占本次授予权益总额的 42.36%。

2023 年 6 月 29 日，公司召开第三届董事会第二十次会议及第三届监事会第十九次会议，审议通过了《关于调整 2023 年限制性股票与股票期权激励计划激励对象名单及授予数量的议案》《关于调整 2021 年限制性股票激励计划授予价格与 2023 年限制性股票与股票期权激励计划授予价格及行权价格的议案》《关于向 2023 年限制性股票与股票期权激励计划激励对象授予限制性股票与股票期权的议案》。鉴于《2023 年限制性股票与股票期权激励计划（草案）》（以下简称“《激励计划》”或“本激励计划”）确定的激励对象名单中，3 名激励对象因个人原因自愿放弃激励对象资格，放弃本激励计划所授予的限制性股票 10.43 万股、股票期权 10.43 万份。根据公司 2023 年第一次临时股东大会的授权，公司对本激励计划授予的激励对象名单和授予的限制性股票和股票期权总量进行调整，激励对象人数由 68 人调整为 65 人，授予限制性股票的数量由 312.47 万股调整为 302.04 万股，授予股票期权的数量由 229.62 万份调整为 219.19 万份。

(2) 2021 年限制性股票激励计划

2023 年 1 月 16 日，公司召开第三届董事会第十六次会议、第三届监事会第十六次会议，审议通过了《关于调整 2021 年限制性股票激励计划授予价格和数量的议案》《关于作废部分已授予尚未归属的限制性股票的议案》。根据《上市公司股权激励管理办法》《深圳证券交易所创业板股票上市规则》《2021 年限制性股票激励计划(草案)》等有关规定，公司 2021 年限制性股票激励计划首次授予 99 折限

制性股票的激励对象中，4 名激励对象已离职，23 名激励对象自愿放弃第一个归属期内 99 折可归属限制性股票。上述对象合计已获授但尚未归属的第一个归属期内 99 折限制性股票共计 4,121,314 股不得归属，由公司作废。

2023 年 4 月 24 日，公司召开第三届董事会第十七次会议和第三届监事会第十七次会议，审议通过了《关于作废 2021 年限制性股票激励计划部分已授予尚未归属的限制性股票的议案》。鉴于公司 2021 年限制性股票激励计划激励对象中 12 名因个人原因离职，根据公司《2021 年限制性股票激励计划（草案）》（以下简称“《激励计划》”）的有关规定，上述人员已不再具备激励对象资格，其已获授但尚未归属的 164.33 万股限制性股票不得归属，并由公司作废。鉴于公司 2022 年业绩未达到 2021 年限制性股票激励计划规定的第二个归属期业绩考核目标，公司 2021 年限制性股票激励计划第二个归属期归属条件未成就。根据《上市公司股权激励管理办法》等有关法律、法规和规范性文件以及公司《激励计划》的有关规定，相应激励对象第二个归属期拟归属的合计 351.35 万股限制性股票全部取消归属，并由公司作废失效。综上所述，本次合计作废 515.68 万股已授予但尚未归属的限制性股票。

董事、高级管理人员获得的股权激励

适用 不适用

高级管理人员的考评机制及激励情况

公司现任高级管理人员依照其所任岗位职务，根据公司年度盈利目标的完成情况及个人的工作成果，并参考公司现有薪酬与绩效考核相关制度领取薪酬，不另外领取高级管理人员津贴。本报告期内，公司高级管理人员能够严格按照《公司法》《公司章程》及国家有关法律法规认真履行职责，积极落实公司股东大会和董事会相关决议，在公司规章制度、战略规划、股东大会、董事会的决策框架内，不断优化日常生产业务体系，持续加强内部管理，积极完成报告期内董事会交办的各项任务。

同时，公司已推出并实施了股权激励计划，将部分高级管理人员纳入激励范围，旨在为经营层以及核心员工搭建完善的激励平台，充分调动人员工作积极性，促进公司经营效率的提升。

2、员工持股计划的实施情况

适用 不适用

3、其他员工激励措施

适用 不适用

公司需遵守《深圳证券交易所上市公司自律监管指引第 3 号——行业信息披露》中的“软件与信息技术服务业”的披露要求

十四、报告期内的内部控制制度建设及实施情况

1、内部控制建设及实施情况

报告期内，公司严格按照各项法律法规以及公司内部控制管理要求规范经营管理、控制风险、提高经营效率和效果。董事会负责内部控制的建立健全和有效实施，董事会审计委员会、内审部门共同对公司内部控制管理进行监督和评价。报告期内公司不断完善内部控制结构，梳理和优化公司各项内控流程，对公司内部控制程序进行审视和补充，进一步规范公司管理制度、部门工作职责及岗位责任制，不断强化内控的执行力度，加强公司控制和管理，保证了公司内控体系的完整及有效性。

公司根据企业内部控制规范体系及公司内部控制评价方法规定的程序组织了 2023 年度内部控制评价工作，公司不存在财务报告和非财务报告的内部控制重大缺陷和重要缺陷。

2、报告期内发现的内部控制重大缺陷的具体情况

是 否

十五、公司报告期内对子公司的管理控制情况

公司名称	整合计划	整合进展	整合中遇到的问题	已采取的解决措施	解决进展	后续解决计划
法本通信	公司资产、人员、财务、业务等方面全部纳入集团统一管理	已整合完成	无	不适用	不适用	不适用
上海法本信息	公司资产、人员、财务、业务等方面全部纳入集团统一管理	已整合完成	无	不适用	不适用	不适用
深圳法本技术	公司资产、人员、财务、业务等方面全部纳入集团统一管理	已整合完成	无	不适用	不适用	不适用
东营法本信息	公司资产、人员、财务、业务等方面全部纳入集团统一管理	已整合完成	无	不适用	不适用	不适用

十六、内部控制评价报告或内部控制审计报告

1、内控评价报告

内部控制评价报告全文披露日期	2024 年 04 月 29 日	
内部控制评价报告全文披露索引	巨潮资讯网（ http://www.cninfo.com.cn ）《2023 年度内部控制自我评价报告》	
纳入评价范围单位资产总额占公司合并财务报表资产总额的比例	100.00%	
纳入评价范围单位营业收入占公司合并财务报表营业收入的比例	100.00%	
缺陷认定标准		
类别	财务报告	非财务报告
定性标准	重大缺陷：董事、监事和高级管理人员舞弊行为；外部审计发现当期财务报告存在重大错报，公司在运行过程中未能发现该错报；公司审计委员会和内部审计机构对内部控制的监督无	重大缺陷：严重违反国家法律、法规；重要业务缺乏制度控制或制度系统性失效；内部控制评价的结果特别是重大或重要缺陷未得到及时整改；信息披露内部控制失效，公司被监管

	<p>效。</p> <p>重要缺陷：未依照公认会计准则选择和应用会计政策；未建立反舞弊程序和控制措施；对于非常规或特殊交易的账务处理没有建立相应的控制机制或没有实施且没有相应的补偿性控制；对于期末财务报告过程的控制存在一项或多项缺陷且不能合理保证编制的财务报表达到真实、准确的目标。</p> <p>一般缺陷：除上述重大缺陷、重要缺陷之外的其他缺陷。</p>	<p>部门处罚或警告公开谴责；其他对公司影响重大的情形，如媒体负面新闻频现，涉及面广且负面影响一直未能消除。</p> <p>重要缺陷：违反国家法律法规并被处罚；公司重要业务制度或系统存在缺陷；公司的重要或一般缺陷不能得到及时整改。</p> <p>一般缺陷：除上述重大缺陷、重要缺陷之外的其他缺陷。</p>
定量标准	<p>资产总额：潜在错报≥资产总额的 1% 为重大缺陷；资产总额的 0.5%≤潜在错报<资产总额的 1%为重要缺陷；潜在错报<资产总额的 0.5%为一般缺陷。</p> <p>收入总额：潜在错报≥收入总额的 1% 为重大缺陷；收入总额的 0.5%≤潜在错报<收入总额的 1%为重要缺陷；潜在错报<收入总额的 0.5%为一般缺陷。</p> <p>利润总额：潜在错报≥利润总额的 5% 为重大缺陷；利润总额的 3%≤潜在错报<利润总额的 5%为重要缺陷；潜在错报<利润总额的 3%为一般缺陷。</p>	<p>资产总额：潜在错报≥资产总额的 1% 为重大缺陷；资产总额的 0.5%≤潜在错报<资产总额的 1%为重要缺陷；潜在错报<资产总额的 0.5%为一般缺陷。</p> <p>收入总额：潜在错报≥收入总额的 1% 为重大缺陷；收入总额的 0.5%≤潜在错报<收入总额的 1%为重要缺陷；潜在错报<收入总额的 0.5%为一般缺陷。</p> <p>利润总额：潜在错报≥利润总额的 5% 为重大缺陷；利润总额的 3%≤潜在错报<利润总额的 5%为重要缺陷；潜在错报<利润总额的 4%为一般缺陷。</p>
财务报告重大缺陷数量（个）		0
非财务报告重大缺陷数量（个）		0
财务报告重要缺陷数量（个）		0
非财务报告重要缺陷数量（个）		0

2、内部控制审计报告或鉴证报告

内部控制审计报告

内部控制审计报告中的审议意见段	
我们认为，法本信息公司于 2023 年 12 月 31 日按照《企业内部控制基本规范》和相关规定在所有重大方面保持了有效的财务报告内部控制。	
内控审计报告披露情况	已披露
内部控制审计报告全文披露日期	2024 年 04 月 29 日
内部控制审计报告全文披露索引	巨潮资讯网（ http://www.cninfo.com.cn ）《2023 年度内部控制审计报告》
内控审计报告意见类型	标准无保留意见
非财务报告是否存在重大缺陷	否

会计师事务所是否出具非标准意见的内部控制审计报告

是 否

会计师事务所出具的内部控制审计报告与董事会的自我评价报告意见是否一致

是 否

十七、上市公司治理专项行动自查问题整改情况

无。

第五节 环境和社会责任

一、重大环保问题

上市公司及其子公司是否属于环境保护部门公布的重点排污单位

是 否

报告期内因环境问题受到行政处罚的情况

公司或子公司名称	处罚原因	违规情形	处罚结果	对上市公司生产经营的影响	公司的整改措施
不适用	不适用	不适用	不适用	不适用	不适用

参照重点排污单位披露的其他环境信息

适用 不适用

在报告期内为减少其碳排放所采取的措施及效果

适用 不适用

未披露其他环境信息的原因

适用 不适用

二、社会责任情况

报告期内，公司运用科技创新，构建绿色可持续的业务模式和生活方式，提升资源利用效率并减少碳排放；以数智能力为社会创造有价值的产品和服务，致力行业数字化变革、消除数字鸿沟、共享科技成果；通过深化公司治理、加强安全管理、推行责任采购，全面提升科学管理体系。报告期内，公司顺利通过 ISO27001 信息安全管理体系标准认证、CCRC 信息安全风险评估服务证书，参与安全培训员工超 20,000 人。

报告期内，公司协同腾讯，完成“为村”“乡村公益”等产品设计和平台搭建，形成腾讯公益发展的数字底座，用于牵引其核心业务，聚焦新发展格局下的重大议题，通过科技创新、产品创新、模式创新，探索高质量、可持续的实现路径。此外，公司还通过人工智能、大数据和互联网技术，助力金融领域打造有温度的金融服务，如协同某银行实现银行 App 无障碍及适老化，完成 2800 余个无障碍改造和 162 个适老化改造功能点的全面覆盖，项目凭借在适老化及无障碍上的杰出改造入选了用户体验标工委“用户体验最佳实践”案例；与某银行合作，实践普惠金融、纾解小微企业难题、助力实体经济等。

公司成立的法本公益平台多年来聚焦于文化教育、乡村振兴、科技环保、救灾应急等社会公益和慈善事业，聚集东润公益基金会、腾讯公益、深圳狮子会等企业和社会慈善组织，以及全体法本人的公益力量躬行实践。法本公益与合作伙伴泰康集团紧密联系，联合东润基金会的力量，共同助力教育扶贫事业；向西藏、湖北等地区学校捐赠书籍、电脑等文化设备，助力乡村教育事业发展；密切追踪时事，在

河北涿州洪灾时投入救援力量抗灾救灾。法本公益长期开展“百里公益跑”“公益献血”“悦分享”系列读书打卡、知识竞赛以及公益市集义卖活动，以及支付宝“公益捐衣”“公益捐步数”等公益项目，展现法本人风采，实现员工自身社会价值，集爱心能量点燃希望之火。

公司始终把社会责任视为企业价值体系的重要组成部分，今后也定将发挥数字化技术和能力，整合更多公益资源，持续助力社会数字化转型与社会责任发展。

三、巩固拓展脱贫攻坚成果、乡村振兴的情况

无

第六节 重要事项

一、承诺事项履行情况

1、公司实际控制人、股东、关联方、收购人以及公司等承诺相关方在报告期内履行完毕及截至报告期末尚未履行完毕的承诺事项

适用 不适用

承诺事由	承诺方	承诺类型	承诺内容	承诺时间	承诺期限	履行情况
首次公开发行或再融资时所作承诺	严华、宋燕、木加林、嘉嘉通、耕读邦	股份限售承诺	自法本信息股票在深圳证券交易所上市交易之日起 36 个月内，不转让或者委托他人管理本人（本企业）直接或间接持有的法本信息公开发行股票前已发行的股份，也不由法本信息回购本人（本企业）直接或间接持有的法本信息公开发行股票前已发行的前述股份。	2020 年 12 月 30 日	2023 年 12 月 29 日	履行完毕
首次公开发行或再融资时所作承诺	严华、宋燕	股份减持承诺	1、在前述限售期满后，本人在法本信息担任董事、监事或高级管理人员期间，每年转让的股份不超过本人直接或间接持有的法本信息股份总数的 25%，离职后半年内，不转让本人直接或间接持有的法本信息股份。本人自公司首次公开发行股票并在创业板上市之日起 6 个月内申报离职的，自申报离职之日起 18 个月内不转让本人直接或间接持有的公司股份；在首次公开发行股票并在创业板上市之日起第 7 个月至第 12 个月之间申报离职的，自申报离职之日起 12 个月内不转让本人直接或间接持有的公司股份。如本人在担任法本信息董事、监事或高级管理人员的任期届满前离职，则在本人就任时确定的期限内和任期届满后 6 个月内，每年转让的股份不超过本人直接或间接持有发行人股份总数的 25%，离职后半年内不转让本人直接或间接持有的法本信息股份。	2020 年 12 月 30 日	2023 年 12 月 29 日	履行完毕

			<p>2、本人所持股份在锁定期届满后 2 年内，若本人拟减持法本信息公开发行股票前已发行的股份，减持价格不低于发行价（若法本信息股票上市后出现派息、送股、资本公积转增股本等除权、除息事项，最低减持价格将相应调整）；如法本信息上市后 6 个月内如公司股票连续 20 个交易日的收盘价均低于发行价，或者上市后 6 个月期末（如该日不是交易日，则该日后第一个交易日）收盘价低于发行价，本人持有的前述股份的锁定期自动延长 6 个月。本人不因职务变更、离职等原因而放弃履行上述减持价格和延长锁定期的承诺。</p> <p>3、如本人拟在锁定期满后减持股票的，将严格遵守中国证监会、深圳证券交易所等关于股东减持的相关规定，审慎制定股票减持计划，通过合法方式进行减持，并通过发行人在减持前 3 个交易日通知公司并予以公告，按照相关规定及时、准确地履行信息披露义务。</p>			
首次公开发行或再融资时所作承诺	木加林、嘉嘉通、耕读邦	股份减持承诺	<p>本企业所持股份在锁定期届满后 2 年内，若本企业拟减持法本信息公开发行股票前已发行的股份，减持价格不低于发行价（若法本信息股票上市后出现派息、送股、资本公积转增股本等除权、除息事项，最低减持价格将相应调整）；如法本信息上市后 6 个月内如公司股票连续 20 个交易日的收盘价均低于发行价，或者上市后 6 个月期末（如该日不是交易日，则该日后第一个交易日）收盘价低于发行价，本企业持有的前述股份的锁定期自动延长 6 个月。</p>	2020 年 12 月 30 日	2023 年 12 月 29 日	履行完毕
首次公开发行或再融资时所作承诺	夏海燕	股份减持承诺	<p>1、本人在持有发行人 5%以上股份期间，拟减持发行人股票的，须提前 3 个交易日通知公司并予以公告，并应符合届时中国证监会和深圳证券交易所关于股东减持的其他相关规定，依据相关规</p>	2020 年 12 月 30 日	2023 年 12 月 29 日	履行完毕

			<p>则及时通知发 行人并履行信息披露义务。</p> <p>2、如本人拟在锁定期满后两年内减持的，减持价格不低于发行价，每年减持数量不超过其所持有公司股份的 100%。如遇除权除息事项，上 述发行价相应调整。</p>			
首次公开发行或再融资时所作承诺	公司	稳定股价承诺	<p>在公司上市后 3 年内，若股价触发前述稳定股价启动条件时，公司将 遵守公司 董事会作出的稳定股价的具体实施方案，并根据该具体实施 方案采取包括但 不限于回购公司股票或董事会作出的其他稳定股价的具体实施措施。自公司股票首次公开发行并上市之日起 3 年内，若公 司新聘任董事、高级管理人员的，公司将要求该等新聘任的董事、高 级管理人员履行公司上市时董事、高级 管理人员已作出的相应承诺。若在启动条件触发后，公司未按照稳定股价的预案采取稳定股价措施的， 董事会应向投资者说明公司未采取稳定股价措施的具体原因，向股东大会提出替代方案。独立董事、监事会应对替代方案发表意见。股东大会审议替代方案前，公司应通过接听投资者电话、公司公共邮 箱、网络平台、召开投资者见面会等多种渠道主动与股东特别是中小股东进行沟通和交流，充分听取中小股东的意见和诉求，及时答复中小股东关心的问题。</p>	2020 年 12 月 30 日	2023 年 12 月 29 日	履行完毕
首次公开发行或再融资时所作承诺	严华	稳定股价承诺	<p>在公司上市后 3 年内，若股价触发前述稳定股价启动条件时，本人将遵守发 行人董事会作出的稳定股价的具体实施方案，并根据该具体实 施方案采取包括但 不限于增持发行人股票或董事会作出的其他稳定股 价的具体实施措施，该具体 实施方案涉及发行人股东大会表决的，在股东大会表决时投赞成票。本人如应 按稳定股价具体方案要求增持公司股 票，但未按规定提出增 持计划和/或未实</p>	2020 年 12 月 30 日	2023 年 12 月 29 日	履行完毕

			<p>实际实施增持股票计划的，公司有权扣减股东分红（如有），同时停止转让本人持有的公司股份，直至本人前述承诺义务履行完毕为止。此外，本人也将严格按照稳定股价预案的规定，全面且有效地履行本人的各项义务和责任。本人将敦促发行人及其他相关方严格按照稳定股价预案的规定，全面且有效地履行各项义务和责任。如本人未履行上述承诺，将在公司股东大会及中国证监会指定信息披露媒体上公开说明未履行承诺的具体原因并向公司股东和社会公众投资者道歉，并将同时停止自公司领取薪酬及股东分红（如有），同时停止转让本人持有的公司股份，直至本人前述承诺义务履行完毕为止。</p>			
首次公开发行或再融资时所作承诺	黄照程、李冬祥、唐凯、刘志坚、胡振超、米旭明、黄幼平、宋燕、郑呈、吴超	稳定股价承诺	<p>本人将严格按照稳定股价预案的规定，全面且有效地履行本人的各项义务和责任。同时，本人将敦促发行人及其他相关方严格按照稳定股价预案的规定，全面且有效地履行各项义务和责任。如本人未履行上述承诺，将在公司股东大会及中国证监会指定信息披露媒体上公开说明未履行承诺的具体原因并向公司股东和社会公众投资者道歉，并将同时停止自公司领取薪酬及股东分红（如有），同时停止转让本人持有的公司股份（如有），直至本人前述承诺义务履行完毕为止。</p>	2020 年 12 月 30 日	长期有效	正常履行中
首次公开发行或再融资时所作承诺	公司	填补被摊薄即期回报承诺	<p>本次公开发行可能导致投资者的即期回报被摊薄，考虑上述情况，公司拟通过多种措施防范即期回报被摊薄的风险，积极应对外部环境变化，增厚未来收益，实现公司业务的可持续发展，以填补股东回报，充分保护中小股东的利益，具体措施如下：（1）加快募投项目投资与建设进度，加强募集资金管理（2）优化投资者回报机制（3）不断完善公司治理，为公司发展提供制度保障</p>	2020 年 12 月 30 日	长期有效	正常履行中

			(4) 积极推进实施公司发展战略, 增强公司核心竞争力			
首次公开发行或再融资时所作承诺	严华	填补被摊薄即期回报承诺	<p>为保证公司首次公开发行后填补被摊薄即期回报的措施能够得到切实履行, 特承诺如下: (1) 承诺将不会越权干预公司经营管理活动, 不侵占公司利益;</p> <p>(2) 承诺不无偿或以不公平条件向其他单位或者个人输送利益, 也不采用其他方式损害公司利益; (3) 承诺对董事和高级管理人员的职务消费行为进行约束; (4) 承诺不动用公司资产从事与履行职责无关的投资、消费活动; (5) 由董事会或薪酬与考核委员会制定的薪酬制度与公司填补回报措施的执行情况相挂钩; (6) 公司发行上市后, 拟公布的公司股权激励的行权条件将与公司填补回报措施的执行情况相挂钩; (7) 本承诺出具日后至本次首次公开发行完毕前, 若中国证监会/证券交易所作出关于填补回报措施及其承诺的最新规定, 且上述承诺不能满足该等规定时, 本人承诺届时将按照最新规定出具补充承诺。</p>	2020 年 12 月 30 日	长期有效	正常履行中
首次公开发行或再融资时所作承诺	严华、黄照程、李冬祥、唐凯、刘志坚、胡振超、米旭明、黄幼平、宋燕、郑呈、吴超	填补被摊薄即期回报措施的承诺	<p>为维护公司和全体股东的合法权益, 保证公司首次公开发行后填补被摊薄即期回报的措施能够得到切实履行, 公司全体董事、高级管理人员承诺: (1) 不无偿以不公平条件向其他单位或者个人输送利益, 也不得采用其他方式损害公司利益; (2) 对本人的职务消费行为进行约束; (3) 不动用公司资产从事与履行职责无关的投资、消费活动; (4) 由董事会或薪酬与考核委员会制定的薪酬制度与公司填补回报措施的执行情况相挂钩; (5) 公司发行上市后, 拟公布的公司股权激励的行权条件将与公司填补回报措施的执行情况相挂钩; (6) 本承诺出具日后至本次首次公开发行完毕前, 若中国证监会/证券交易所作出关于填补回报措施及其承诺的最新规定, 且上述</p>	2020 年 12 月 30 日	长期有效	正常履行中

			承诺不能 满足该等规定时，本人承诺届时将按照最新规定出具补充承诺；（7）如果其未能履行上述承诺，将在股东大会及中国证监会指定信息披露媒体上公开说明未履行的具体原因并向股东和社会公众投资者道歉。违反承诺给公司或者股东造成损失的，依法承担补偿责任。			
首次公开发行或再融资时所作承诺	公司	利润分配政策的承诺	本公司已根据《公司章程》，其中对公司利润分配政策进行了详尽的约定。公司利润分配可以采取现金、股票或现金与股票相结合或者法律许可的其他方式，本次公开发行完成前滚存未分配利润由公司本次公开发行完成后的新老股东以其持股比例共同享有。	2020 年 12 月 30 日	长期有效	正常履行中
首次公开发行或再融资时所作承诺	夏海燕	减少和规范关联交易承诺	（1）不利用自身对法本信息的重大影响，谋求法本信息在业务合作等方面给予本人及本人控制的其他企业优于市场第三方的权利。（2）不利用自身对法本信息的重大影响，谋求与法本信息达成交易的优先权利。（3）杜绝本人及本人控制的其他企业或经济组织非法占用法本信息资金、资产的行为，在任何情况下，不要求法本信息违规向本人及本人控制的其他企业提供任何形式的担保。（4）本人及本人控制的其他企业不与法本信息及其控制的其他企业发生不必要的关联交易，如确需与法本信息及其控制的其他企业发生不可避免的关联交易，保证按照法律法规、《公司章程》履行信息披露义务和办理有关报批程序。	2020 年 12 月 30 日	长期有效	正常履行中
首次公开发行或再融资时所作承诺	严华、黄照程、李冬祥、唐凯、刘志坚、胡振超、米旭明、黄幼平、徐纯印、王奉君、王勇、宋燕、郑呈、吴超	减少和规范关联交易承诺	（1）本人已向发行人首次公开发行股票并在创业板上市的保荐机构、律师及会计师提供了报告期内本人及本人关联方与发行人之间已经发生的全部关联交易情况，且其相应资料是真实、完整的，不存在虚假陈述、误导性陈述、重大遗漏或重大隐瞒。（2）本人及本人关联方	2020 年 12 月 30 日	长期有效	正常履行中

			<p>与发行人之间不存在其他任何依照相关法律法规和中国证监会/深圳证券交易所的有关规定应披露而未披露的关联交易。(3) 本人已被告知、并知悉关联方、关联交易的认定标准。(4) 本人将尽量避免本人以及本人实际控制或施加重大影响的公司与发行人之间产生关联交易事项(自公司领取薪酬或津贴的情况除外), 对于不可避免发生的关联业务往来或交易, 将在平等、自愿的基础上, 按照公平、公允和等价有偿的原则进行, 交易价格将按照市场公认的合理价格确定。(5) 本人将严格遵守发行人章程和关联交易管理制度中关于关联交易事项的回避规定, 所涉及的关联交易均将按照发行人关联交易决策程序进行, 并将履行合法程序, 及时对关联交易事项进行信息披露。(6) 本人承诺不利用作为公司董事/监事/高级管理人员的地位, 损害发行人及其他股东的合法利益。</p>			
<p>首次公开发行或再融资时所作承诺</p>	<p>严华</p>	<p>关于同业竞争、关联交易、资金占用方面的承诺</p>	<p>1、避免同业竞争的承诺 (1) 本人及本人所控制的其他公司、企业或经济组织, 目前均未直接或间接从事与法本信息相同或相似, 或有实质性竞争关系的业务。(2) 本人保证本人及本人所控制的其他公司、企业或经济组织(包括现有或将来成立的受本人控制的其他公司、企业或经济组织, 下同), 未来不以任何形式直接或间接从事与法本信息主营业务或者主营产品相竞争或者构成竞争威胁的业务活动, 包括不通过投资、收购、兼并、协议控制或其他任何方式参与和法本信息主营业务或者主要产品相同或者相似的公司、企业或者其他经济组织。(3) 如本人(包括本人现有或将来受本人控制的其他公司或组织) 获得的任何商业机会与法本信息主营业务或者主营产品相竞争或可能构成</p>	<p>2020 年 12 月 30 日</p>	<p>长期有效</p>	<p>正常履行中</p>

			<p>竞争，则本人将立即通知法本信息，并优先将该商业机会给予法本信息。（4）对于法本信息的正常生产、经营活动，本人保证不利用实际控制人的地位损害法本信息及法本信息其他股东的利益。</p> <p>（5）若本人及本人所控制的其他公司、企业或经济组织违反上述声明、承诺，并造成公司经济损失的，本人同意赔偿相应损失。</p> <p>2、减少和规范关联交易的承诺（1）不利用自身对法本信息的控制关系及重大影响，谋求法本信息在业务合作等方面给予本人及本人控制的其他企业优于市场第三方的权利。（2）不利用自身对法本信息的控制关系及重大影响，谋求与法本信息达成交易的优先权利。（3）杜绝本人及本人控制的其他企业或经济组织非法占用法本信息资金、资产的行为，在任何情况下，不要求法本信息违规向本人及本人控制的其他企业提供任何形式的担保。（4）本人及本人控制的其他企业不与法本信息及其控制的其他企业发生不必要的关联交易，如确需与法本信息及其控制的其他企业发生不可避免的关联交易，保证按照法律法规、《公司章程》履行信息披露义务和办理有关报批程序。</p> <p>3、避免资金占用的承诺：（1）本人作为发行人的控股股东/实际控制人，声明目前不存在以任何形式占用或使用公司资金的行为；（2）本人将严格遵守法律、法规、规范性文件以及公司相关规章制度的规定，不以任何方式占用或使用公司的资产和资源，侵害上市公司财产权利，不以任何直接或者间接的方式从事损害或可能损害公司及其他股东利益的行为；（3）本人及本人控制的其他企业也应遵守上述声明与承诺。如因违反该等声明与承诺而导致公司或其他股</p>			
--	--	--	--	--	--	--

			东的权益受到损害的情况，本人将依法承担相应的赔偿责任。			
首次公开发行或再融资时所作承诺	严华	控股股东、实际控制人关于向不特定对象发行可转换公司债券填补被摊薄即期回报措施得以切实履行的承诺	为保证公司填补被摊薄即期回报措施能够得到切实履行，公司控股股东、实际控制人作出承诺如下：“1、不会越权干预公司的经营管理活动，不会侵占公司利益。2、自本承诺函出具日至公司本次向不特定对象发行可转换公司债券实施完毕前，若中国证监会、深圳证券交易所作出关于填补回报措施及其承诺的其他新的监管规定，且上述承诺不能满足中国证监会、深圳证券交易所该等规定时，本人承诺届时将按照中国证监会、深圳证券交易所的最新规定出具补充承诺。3、本人承诺严格履行所作出的上述承诺事项，确保公司填补回报措施能够得到切实履行。如果本人违反所作出的承诺或拒不履行承诺，本人将按照《关于首发及再融资、重大资产重组摊薄即期回报有关事项的指导意见》（证监会公告[2015]31号）等相关规定履行解释、道歉等相应义务，并同意中国证监会、深圳证券交易所和中国上市公司协会依法作出的监管措施或自律监管措施；给公司或者股东造成损失的，本人愿意依法承担相应补偿责任。”	2022年01月04日	长期有效	正常履行中
首次公开发行或再融资时所作承诺	公司董事、高级管理人员	董事、高级管理人员关于向不特定对象发行可转换公司债券填补被摊薄即期回报措施得以切实履行的承诺	为保证公司填补被摊薄即期回报措施能够得到切实履行，公司董事、高级管理人员作出承诺如下： “1、忠实、勤勉地履行职责，维护公司和全体股东的合法利益；2、不无偿或以不公平条件向其他单位或者个人输送利益，也不采用其他方式损害公司利益； 3、对本人的职务消费行为进行约束； 4、不动用公司资产从事与履行职责无关的投资、消费活动； 5、由董事会或薪酬与考核委员会制定的薪酬制度与公司填补回报措施的执行情况相挂钩；	2022年01月04日	长期有效	正常履行中

			<p>6、如公司未来拟实施股权激励，则未来股权激励方案的行权条件将与公司填补回报措施的执行情况相挂钩；</p> <p>7、本人承诺严格履行所作出的上述承诺事项，确保公司填补回报措施能够得到切实履行。如果本人违反所作出的承诺或拒不履行承诺，本人将按照《关于首发及再融资、重大资产重组摊薄即期回报有关事项的指导意见》（证监会公告[2015]31号）等相关规定履行解释、道歉等相应义务，并同意中国证监会、深圳证券交易所和中国上市公司协会依法作出的监管措施或自律监管措施；给公司或者股东造成损失的，本人愿意依法承担相应补偿责任；</p> <p>8、本承诺函出具日后至公司本次向不特定对象发行可转换公司债券实施完毕前，若中国证监会、深圳证券交易所作出关于填补回报措施及其承诺的其他新监管规定的，且上述承诺不能满足中国证监会、深圳证券交易所该等规定时，本人承诺届时将按照中国证监会、深圳证券交易所的最新规定出具补充承诺。”</p>			
<p>首次公开发行或再融资时所作承诺</p>	<p>严华</p>	<p>针对认购本次可转换公司债券的说明及承诺</p>	<p>1、自本承诺签署日起前六个月内，本人不存在减持法本信息股票的情形。截至本承诺函签署日，本人也不存在减持法本信息股票的计划或安排。</p> <p>2、若在本次可转债发行首日前六个月内本人存在股票减持情形，本人承诺将不参与本次可转债发行认购，亦不会委托其他主体参与本次可转债发行认购。</p> <p>3、若在本次可转债发行首日前六个月内本人不存在股票减持情形，本人将根据市场情况决定是否参与本次可转债发行认购。若认购成功，本人承诺将严格遵守短线交易的相关规定，即自本次可转债发行首日起至本次可转债发行完成后六个月内不减持法本信息股票及本次发行的可转债。</p>	<p>2022年10月21日</p>	<p>2023年4月20日</p>	<p>履行完毕</p>

			4、如本人违反上述承诺违规减持，由此所得收益归法本信息所有，本人将依法承担由此产生的法律责任。			
首次公开发行或再融资时所作承诺	公司董事、监事、高级管理人员	针对认购本次可转换公司债券的说明及承诺	1、自本承诺签署日起前六个月内，本人不存在减持法本信息股票的情形。截至本承诺函签署日，本人也不存在减持法本信息股票的计划或安排。2、若在本次可转债发行首日前六个月内本人存在股票减持情形，本人承诺将不参与本次可转债发行认购，亦不会委托其他主体参与本次可转债发行认购。3、若在本次可转债发行首日前六个月内本人不存在股票减持情形，本人将根据市场情况决定是否参与本次可转债发行认购。若认购成功，本人承诺将严格遵守短线交易的相关规定，即自本次可转债发行首日起至本次可转债发行完成后六个月内不减持法本信息股票及本次发行的可转债。4、如本人违反上述承诺违规减持，由此所得收益归法本信息所有，本人将依法承担由此产生的法律责任。	2022 年 10 月 21 日	2023 年 4 月 20 日	履行完毕
首次公开发行或再融资时所作承诺	公司	关于持续满足债券余额不超过净资产 50% 的承诺	公司承诺申报后每一期末将持续满足发行完成后累计债券余额不超过最近一期末净资产的 50% 的要求。	2022 年 04 月 01 日	2028 年 10 月 20 日	正常履行中
股权激励承诺	公司	不提供财务资助承诺	不为激励对象依本激励计划获取有关限制性股票提供贷款以及其他任何形式的财务资助，包括为其贷款提供担保。	2021 年 02 月 26 日	长期有效	正常履行中
股权激励承诺	激励对象	信息披露真实承诺	公司因信息披露文件中存有虚假记载、误导性陈述或者重大遗漏，导致其不符合授予权益或权益归属安排，激励对象应当自相关信息披露文件被确认存在虚假记载、误导性陈述或者重大遗漏后，将由本激励计划所获得的全部利益返还公司。	2021 年 02 月 26 日	长期有效	正常履行中
承诺是否按时履行	是					
如承诺超期未履行完毕的，应当详细说明未完成履行的具体原因及下一步的工作计划	不适用					

2、公司资产或项目存在盈利预测，且报告期仍处在盈利预测期间，公司就资产或项目达到原盈利预测及其原因做出说明

适用 不适用

二、控股股东及其他关联方对上市公司的非经营性占用资金情况

适用 不适用

公司报告期不存在控股股东及其他关联方对上市公司的非经营性占用资金。

三、违规对外担保情况

适用 不适用

公司报告期无违规对外担保情况。

四、董事会对最近一期“非标准审计报告”相关情况的说明

适用 不适用

五、董事会、监事会、独立董事（如有）对会计师事务所本报告期“非标准审计报告”的说明

适用 不适用

六、董事会关于报告期会计政策、会计估计变更或重大会计差错更正的说明

适用 不适用

七、与上年度财务报告相比，合并报表范围发生变化的情况说明

适用 不适用

公司报告期无合并报表范围发生变化的情况。

八、聘任、解聘会计师事务所情况

现聘任的会计师事务所

境内会计师事务所名称	天健会计师事务所（特殊普通合伙）
境内会计师事务所报酬（万元）	106

是否改聘会计师事务所

是 否

聘请内部控制审计会计师事务所、财务顾问或保荐人情况

适用 不适用

九、年度报告披露后面临退市情况

适用 不适用

十、破产重整相关事项

适用 不适用

公司报告期未发生破产重整相关事项。

十一、重大诉讼、仲裁事项

适用 不适用

本年度公司无重大诉讼、仲裁事项。

十二、处罚及整改情况

适用 不适用

公司报告期不存在处罚及整改情况。

十三、公司及其控股股东、实际控制人的诚信状况

适用 不适用

十四、重大关联交易

1、与日常经营相关的关联交易

适用 不适用

公司报告期未发生与日常经营相关的关联交易。

2、资产或股权收购、出售发生的关联交易

适用 不适用

公司报告期未发生资产或股权收购、出售的关联交易。

3、共同对外投资的关联交易

适用 不适用

公司报告期未发生共同对外投资的关联交易。

4、关联债权债务往来

适用 不适用

公司报告期不存在关联债权债务往来。

5、与存在关联关系的财务公司的往来情况

适用 不适用

公司与存在关联关系的财务公司与关联方之间不存在存款、贷款、授信或其他金融业务。

6、公司控股的财务公司与关联方的往来情况

适用 不适用

公司控股的财务公司与关联方之间不存在存款、贷款、授信或其他金融业务。

7、其他重大关联交易

适用 不适用

公司报告期无其他重大关联交易。

十五、重大合同及其履行情况

1、托管、承包、租赁事项情况

(1) 托管情况

适用 不适用

公司报告期不存在托管情况。

(2) 承包情况

适用 不适用

公司报告期不存在承包情况。

(3) 租赁情况

适用 不适用

租赁情况说明

本报告期内，公司租赁主要系办公场地租赁，租赁场所覆盖全国一二线主要城市，用于公司及分支机构办公、提供服务软件开发交付中心。合计支付办公场地租赁金额 3,015.97 万元（含税），其中公司向深圳威大科技实业有限公司租赁的威大科技园 B 座作为公司总部办公场地，其 2023 年租赁费用共计 1,024.84 万元，占全年办公场地租赁费 33.98%。

为公司带来的损益达到公司报告期利润总额 10%以上的项目

适用 不适用

公司报告期不存在为公司带来的损益达到公司报告期利润总额 10%以上的租赁项目。

2、重大担保

适用 不适用

公司报告期不存在重大担保情况。

3、委托他人进行现金资产管理情况

(1) 委托理财情况

适用 不适用

报告期内委托理财概况

单位：万元

具体类型	委托理财的资金来源	委托理财发生额	未到期余额	逾期未收回的金额	逾期未收回理财已计提减值金额
银行理财产品	自有资金	17,000	6,000	0	0
银行理财产品	募集资金	8,500	8,500	0	0
银行理财产品	募集资金	28,500	17,000	0	0
券商理财产品	自有资金	20,000	0	0	0
券商理财产品	募集资金	11,500	6,100	0	0
券商理财产品	募集资金	23,500	13,000	0	0
合计		109,000	50,600	0	0

单项金额重大或安全性较低、流动性较差的高风险委托理财具体情况

适用 不适用

委托理财出现预期无法收回本金或存在其他可能导致减值的情形

适用 不适用

(2) 委托贷款情况

适用 不适用

公司报告期不存在委托贷款。

4、其他重大合同

适用 不适用

公司报告期不存在其他重大合同。

十六、其他重大事项的说明

适用 不适用

公司报告期不存在需要说明的其他重大事项。

十七、公司子公司重大事项

适用 不适用

第七节 股份变动及股东情况

一、股份变动情况

1、股份变动情况

单位：股

	本次变动前		本次变动增减（+，-）					本次变动后	
	数量	比例	发行新股	送股	公积金转股	其他	小计	数量	比例
一、有限售条件股份	175,848,316	46.93%	0	0	0	-66,024,744	-66,024,744	109,823,572	25.65%
1、国家持股									
2、国有法人持股									
3、其他内资持股	175,848,316	46.93%	0	0	0	-66,024,744	-66,024,744	109,823,572	25.65%
其中：境内法人持股	31,212,000	8.33%	0	0	0	-31,212,000	-31,212,000	0	0.00%
境内自然人持股	144,636,316	38.60%	0	0	0	-34,812,744	-34,812,744	109,823,572	25.65%
4、外资持股									
其中：境外法人持股									
境外自然人持股									
二、无限售条件股份	198,888,271	53.07%	0	0	0	119,478,361	119,478,361	318,366,632	74.35%
1、人民币普通股	198,888,271	53.07%	0	0	0	119,478,361	119,478,361	318,366,632	74.35%
2、境内上市的外资股									
3、境外上市的外资股									
4、其他									
三、股份总数	374,736,587	100.00%	0	0	0	53,453,617	53,453,617	428,190,204	100.00%

股份变动的原因

适用 不适用

（1）可转换公司债券转股

公司于 2022 年 10 月 21 日向不特定对象发行了 600.6616 万张可转换公司债券，每张面值 100 元，发行总额 60,066.16 万元。2023 年 4 月 27 日，可转换公司债券进入转股期。截至 2023 年 12 月 31 日，

报告期内共有 5,928,215 张“法本转债”完成转股（票面金额共计 592,821,500 元人民币），合计转为 53,453,617 股“法本信息”股票。

（2）董事、监事、高级管理人员股份锁定

根据相关规定，每年的第一个交易日，中国证券登记结算有限责任公司深圳分公司以上市公司董事、监事和高级管理人员在上年最后一个交易日登记在其名下的在深圳证券交易所上市的本公司股份为基数，按 25% 计算其本年度可转让股份法定额度；同时，对该人员所持的在本年度可转让股份额度内的无限售条件的流通股进行解锁。

股份变动的批准情况

适用 不适用

1、报告期内，严华、新余市耕读邦投资合伙企业（有限合伙）、新余市木加林投资合伙企业（有限合伙）、新余市嘉嘉通投资合伙企业（有限合伙）、宋燕申请首次公开发行前已发行股份解除限售，并于 2024 年 1 月 2 日上市流通。本次解除限售的股份数量为 164,624,037 股，占当时公司总股本的 39.03%。

2、经中国证券监督管理委员会“证监许可[2022]1908 号”文同意注册，深圳市法本信息技术股份有限公司于 2022 年 10 月 21 日向不特定对象发行了 600.6616 万张可转换公司债券，每张面值 100 元，发行总额 60,066.16 万元。经深交所同意，公司 60,066.16 万元可转换公司债券于 2022 年 11 月 14 日起在深交所挂牌交易，债券简称“法本转债”，债券代码“123164”。根据《深圳证券交易所创业板股票上市规则》等相关规定和《深圳市法本信息技术股份有限公司向不特定对象发行可转换公司债券募集说明书》的有关约定，“法本转债”转股期自 2023 年 4 月 27 日至 2028 年 10 月 20 日（如该日为法定节假日或非交易日，则顺延至下一个交易日）。

“法本转债”于 2023 年 12 月 5 日触发有条件赎回条款，经第三届董事会第二十四次会议审议通过了《关于提前赎回法本转债的议案》，同意行使“法本转债”的提前赎回权利。2024 年 1 月 15 日，“法本转债”在深交所摘牌。

股份变动的过户情况

适用 不适用

（1）首次公开发行前已发行股份上市流通

本次解除限售的股份属于首次公开发行前已发行股份，本次申请解除股份限售的股东共计 5 名，分别是：严华、新余市耕读邦投资合伙企业（有限合伙）、新余市木加林投资合伙企业（有限合伙）、新

余市嘉嘉通投资合伙企业（有限合伙）、宋燕。上述股东在限售期内均严格履行了关于股份锁定及减持意向的承诺，不存在相关承诺未履行影响本次限售股上市流通的情况。

股份变动对最近一年和最近一期基本每股收益和稀释每股收益、归属于公司普通股股东的每股净资产等财务指标的影响

适用 不适用

具体指标详见“第二节 五、主要会计数据和财务指标”

公司认为必要或证券监管机构要求披露的其他内容

适用 不适用

2、限售股份变动情况

适用 不适用

单位：股

股东名称	期初限售股数	本期增加限售股数	本期解除限售股数	期末限售股数	限售原因	解除限售日期
严华	130,811,037	0	32,702,759	98,108,278	董监高股份限售	任职期内执行董监高限售规定
新余市耕读邦投资合伙企业（有限合伙）	10,404,000	0	10,404,000	0	无	于 2023 年 12 月 30 日解除限售
新余市木加林投资合伙企业（有限合伙）	10,404,000	0	10,404,000	0	无	于 2023 年 12 月 30 日解除限售
新余市嘉嘉通投资合伙企业（有限合伙）	10,404,000	0	10,404,000	0	无	于 2023 年 12 月 30 日解除限售
黄照程	3,901,500	0	975,375	2,926,125	董监高股份限售	离任董事执行董监高限售规定
李冬祥	2,601,000	0	0	2,601,000	董监高股份限售	任职期内执行董监高限售规定
宋燕	2,601,000	0	650,250	1,950,750	董监高股份限售	任职期内执行董监高限售规定
王奉君	1,668,975	0	0	1,668,975	董监高股份限售	任职期内执行董监高限售规定
唐凯	1,517,250	0	105,047	1,412,203	董监高股份限售	离任董事执行董监高限售规定
徐纯印	867,000	0	379,313	487,687	董监高股份限售	离任监事执行董监高限售规定
郑呈	650,250	0	0	650,250	董监高股份限售	任职期内执行董监高限售规定
吴超	18,304	0	0	18,304	董监高股份限售	任职期内执行董监高限售规定
合计	175,848,316	0	66,024,744	109,823,572	--	--

二、证券发行与上市情况

1、报告期内证券发行（不含优先股）情况

适用 不适用

2、公司股份总数及股东结构的变动、公司资产和负债结构的变动情况说明

适用 不适用

公司于 2022 年 10 月 21 日向不特定对象发行了 600.6616 万张可转换公司债券，每张面值 100 元，发行总额 60,066.16 万元。于 2023 年 4 月 27 日，可转换公司债券进入转股期。截至 2023 年 12 月 31 日，报告期内共有 5,928,215 张“法本转债”完成转股（票面金额共计 592,821,500 元人民币），合计转为 53,453,617 股“法本信息”股票。

3、现存的内部职工股情况

适用 不适用

三、股东和实际控制人情况

1、公司股东数量及持股情况

单位：股

报告期末普通股股东总数	28,862	年度报告披露日前上一月末普通股股东总数	31,017	报告期末表决权恢复的优先股股东总数（如有）（参见注 9）	0	年度报告披露日前上一月末表决权恢复的优先股股东总数（如有）（参见注 9）	0	持有特别表决权股份的股东总数（如有）	0
持股 5%以上的股东或前 10 名股东持股情况（不含通过转融通出借股份）									
股东名称	股东性质	持股比例	报告期末持股数量	报告期内增减变动情况	持有有限售条件的股份数量	持有无限售条件的股份数量	质押、标记或冻结情况		
							股份状态	数量	
严华	境内自然人	30.55%	130,811,037	0	98,108,278	32,702,759	质押	61,600,000	
新余市耕读邦投资合伙企业（有限合伙）	境内非国有法人	2.43%	10,404,000	0	0	10,404,000	-	0	
新余市木加林投资合伙企业	境内非国有法人	2.43%	10,404,000	0	0	10,404,000	-	0	

(有限合伙)								
新余市嘉嘉通投资合伙企业(有限合伙)	境内非国有法人	2.43%	10,404,000	0	0	10,404,000	-	0
上海阿杏投资管理有限公司-阿杏玉衡1号私募证券投资基金	境内非国有法人	2.26%	9,683,792	9,683,792	0	9,683,792	-	0
深圳市投控东海一期基金(有限合伙)	境内非国有法人	2.19%	9,361,601	0	0	9,361,601	-	0
香港中央结算有限公司	境外法人	1.22%	5,202,791	5202791	0	5,202,791	-	0
黄照程	境内自然人	0.68%	2,926,125	-975375	2,926,125	0	-	0
宋燕	境内自然人	0.61%	2,601,000	0	1,950,750	650,250	-	0
李冬祥	境内自然人	0.61%	2,601,000	-867000	2,601,000	0	-	0
战略投资者或一般法人因配售新股成为前10名股东的情况(如有)(参见注4)	不适用							
上述股东关联关系或一致行动的说明	新余市耕读邦投资合伙企业(有限合伙)、新余市木加林投资合伙企业(有限合伙)、新余市嘉嘉通投资合伙企业(有限合伙)均为实际控制人严华先生直接控制的员工持股平台企业。除此之外,公司未知其他股东之间是否存在关联关系,也未知是否属于一致行动人。							
上述股东涉及委托/受托表决权、放弃表决权情况的说明	不适用							
前10名股东中存在回购专户的特别说明(如有)(参见注10)	不适用							
前10名无限售条件股东持股情况								
股东名称	报告期末持有无限售条件股份数量	股份种类						
		股份种类	数量					
严华	32,702,759	人民币普通股	32,702,759					
新余市耕读邦投资合伙企业(有限合伙)	10,404,000	人民币普通股	10,404,000					

新余市木加林投资合伙企业（有限合伙）	10,404,000	人民币普通股	10,404,000
新余市嘉嘉通投资合伙企业（有限合伙）	10,404,000	人民币普通股	10,404,000
上海阿杏投资管理有限公司—阿杏玉衡 1 号私募证券投资基金	9,683,792	人民币普通股	9,683,792
深圳市投控东海一期基金（有限合伙）	9,361,601	人民币普通股	9,361,601
香港中央结算有限公司	5,202,791	人民币普通股	5,202,791
中信证券股份有限公司	2,569,218	人民币普通股	2,569,218
秦夕中	2,470,697	人民币普通股	2,470,697
张京海	2,277,700	人民币普通股	2,277,700
前 10 名无限售流通股股东之间，以及前 10 名无限售流通股股东和前 10 名股东之间关联关系或一致行动的说明	公司未知上述其他股东之间是否存在关联关系，也未知是否属于一致行动人。		
参与融资融券业务股东情况说明（如有）（参见注 5）	上海阿杏投资管理有限公司—阿杏玉衡 1 号私募证券投资基金通过投资者信用证券账户持有 9,683,792 股，通过普通证券账户持有 0 股，合计持有 9,683,792 股；秦夕中通过投资者信用证券账户持有 2,470,697 股，通过普通证券账户持有 0 股，合计持有 2,470,697 股；张京海通过投资者信用证券账户持有 1,920,000 股，通过普通证券账户持有 357,700 股，合计持有 2,277,700 股。		

注：公司回购专用账户未在“前 10 名无限售条件股东持股情况”中列示，截至本报告期末，公司回购专用账户股份数量为 2,573,050 股。

前十名股东参与转融通业务出借股份情况

适用 不适用

前十名股东较上期发生变化

适用 不适用

单位：股

前十名股东较上期未发生变化情况					
股东名称（全称）	本报告期新增/退出	期末转融通出借股份且尚未归还数量		期末股东普通账户、信用账户持股及转融通出借股份且尚未归还的股份数量	
		数量合计	占总股本的比例	数量合计	占总股本的比例
上海阿杏投资管理有限公司—阿杏玉衡 1 号私募证券投资基金	新增	0	0.00%	9,683,792	2.26%
香港中央结算有限公司	新增	0	0.00%	5,202,791	1.22%
宋燕	新增	0	0.00%	2,601,000	0.61%
夏海燕	退出	0	0.00%	544,346	0.13%
深圳市汇博成长创业投资有限公	退出	0	0.00%	0	0.00%

司一深圳市汇博红瑞三号创业投资合伙企业（有限合伙）					
海通创新证券投资咨询有限公司	退出	0	0.00%	0	0.00%

公司是否具有表决权差异安排

适用 不适用

公司前 10 名普通股股东、前 10 名无限售条件普通股股东在报告期内是否进行约定购回交易

是 否

公司前 10 名普通股股东、前 10 名无限售条件普通股股东在报告期内未进行约定购回交易。

2、公司控股股东情况

控股股东性质：自然人控股

控股股东类型：自然人

控股股东姓名	国籍	是否取得其他国家或地区居留权
严华	中国	否
主要职业及职务	公司董事长、总经理	
报告期内控股和参股的其他境内外上市公司的股权情况	无	

控股股东报告期内变更

适用 不适用

公司报告期控股股东未发生变更。

3、公司实际控制人及其一致行动人

实际控制人性质：境内自然人

实际控制人类型：自然人


实际控制人姓名	与实际控制人关系	国籍	是否取得其他国家或地区居留权
严华	本人	中国	否
主要职业及职务	公司董事长、总经理		
过去 10 年曾控股的境内外上市公司情况	无		

实际控制人报告期内变更

适用 不适用

公司报告期实际控制人未发生变更。

公司与实际控制人之间的产权及控制关系的方框图



实际控制人通过信托或其他资产管理方式控制公司

适用 不适用

4、公司控股股东或第一大股东及其一致行动人累计质押股份数量占其所持公司股份数量比例达到 80%

适用 不适用

5、其他持股在 10%以上的法人股东

适用 不适用

6、控股股东、实际控制人、重组方及其他承诺主体股份限制减持情况

适用 不适用

四、股份回购在报告期的具体实施情况

股份回购的实施进展情况

适用 不适用

方案披露时间	拟回购股份数量（股）	占总股本的比例	拟回购金额（万元）	拟回购期间	回购用途	已回购数量（股）	已回购数量占股权激励计划所涉及的标的股票的比例（如有）
2022 年 03 月 18 日	971,817 股-1,943,634 股	0.26%至 0.52%	2,000-4,000	董事会审议通过本次回购股份方案之日（2022 年 3 月 18 日）起 12 个月内	用于实施股权激励或员工持股计划	2,573,050	

采用集中竞价交易方式减持回购股份的实施进展情况

适用 不适用

第八节 优先股相关情况

适用 不适用

报告期公司不存在优先股。

第九节 债券相关情况

适用 不适用

一、企业债券

适用 不适用

报告期公司不存在企业债券。

二、公司债券

适用 不适用

报告期公司不存在公司债券。

三、非金融企业债务融资工具

适用 不适用

报告期公司不存在非金融企业债务融资工具。

四、可转换公司债券

适用 不适用

1、转股价格历次调整情况

2023年6月6日，因公司实施完成了2022年年度权益分派，“法本转债”的转股价格将由原11.12元/股调整为11.09元/股，调整后的转股价格自2023年6月6日（权益分派除权除息日）起生效。具体内容详见公司在巨潮资讯网上（<http://www.cninfo.com.cn>）披露的《关于法本转债转股价格调整的公告》（公告编号：2023-045）。

2、累计转股情况

适用 不适用

转债简称	转股起止日期	发行总量 (张)	发行总金额 (元)	累计转股金额 (元)	累计转股数 (股)	转股数量占转股开始日前公司已发行股份总额的比例	尚未转股金额(元)	未转股金额占发行总金额的比例
法本转债	2023年4月27日至2028年10月20日	6,006,616	600,661,600.00	592,821,500.00	53,453,617	14.26%	7,840,100.00	1.31%

3、前十名可转债持有人情况

序号	可转债持有人名称	可转债持有人性质	报告期末持有可转债数量（张）	报告期末持有可转债金额（元）	报告期末持有可转债占比
1	王付义	境内自然人	9,750	975,000.00	12.44%
2	汪军红	境内自然人	9,257	925,700.00	11.81%
3	张海	境内自然人	6,250	625,000.00	7.97%
4	全宏华	境内自然人	2,470	247,000.00	3.15%
5	刘彪	境内自然人	2,310	231,000.00	2.95%
6	上海稳博投资管理有限公司一稳博长期高波动8号激进多策略私募证券投资基金	境内非国有法人	2,066	206,600.00	2.64%
7	杨汶雨	境内自然人	2,010	201,000.00	2.56%
8	深圳市尚珑基金管理有限公司一尚珑守正私募证券投资基金	境内非国有法人	2,000	200,000.00	2.55%
9	曹必军	境内自然人	1,910	191,000.00	2.44%
10	蔡亦扬	境内自然人	1,613	161,300.00	2.06%

4、担保人盈利能力、资产状况和信用状况发生重大变化的情况

适用 不适用

5、报告期末公司的负债情况、资信变化情况以及在未来年度还债的现金安排

报告期末公司资产负债率、利息保障倍数、贷款偿还率、利息偿付率等相关指标以及同期对比变动情况，详见“第九节债券相关情况”之“八、截至报告期末公司近2年的主要会计数据和财务指标”；

报告期内公司资信情况保持不变，具体如下：2023年6月13日，评级机构中证鹏元资信评估股份有限公司在对本公司经营状况、行业、其他情况进行综合分析评估的基础上，出具了《2022年深圳市法本信息技术股份有限公司向不特定对象发行可转换公司债券2023年跟踪评级报告》，可转换公司债券信用等级为：A+，发行主体长期信用等级为：A+，评级展望为“稳定”，未发生变化。

2024年1月5日，公司已全部赎回截至赎回登记日（2024年1月4日）收市后登记在册的“法本转债”。2024年1月15日，“法本转债”在深交所摘牌。

五、报告期内合并报表范围亏损超过上年末净资产10%

适用 不适用

六、报告期末除债券外的有息债务逾期情况

适用 不适用

七、报告期内是否有违反规章制度的情况

是 否

八、截至报告期末公司近两年的主要会计数据和财务指标

单位：万元

项目	本报告期末	上年末	本报告期末比上年末增减
流动比率	3.76	3.66	2.73%
资产负债率	25.88%	44.02%	-18.14%
速动比率	3.71	3.62	2.49%
	本报告期	上年同期	本报告期比上年同期增减
扣除非经常性损益后净利润	8,885.43	10,406.21	-14.61%
EBITDA 全部债务比	93.22%	25.91%	67.31%
利息保障倍数	3.61	6.43	-43.86%
现金利息保障倍数	16.87	0.75	2,149.33%
EBITDA 利息保障倍数	4.69	8.18	-42.67%
贷款偿还率	100.00%	100.00%	0.00%
利息偿付率	267.19%	542.63%	-275.44%

第十节 财务报告

一、审计报告

审计意见类型	标准的无保留意见
审计报告签署日期	2024 年 04 月 25 日
审计机构名称	天健会计师事务所（特殊普通合伙）
审计报告文号	天健审（2024）3-213 号
注册会计师姓名	李立影、杨雪燕

审计报告正文

深圳市法本信息技术股份有限公司全体股东：

一、审计意见

我们审计了深圳市法本信息技术股份有限公司（以下简称法本信息公司）财务报表，包括 2023 年 12 月 31 日的合并及母公司资产负债表，2023 年度的合并及母公司利润表、合并及母公司现金流量表、合并及母公司所有者权益变动表，以及相关财务报表附注。

我们认为，后附的财务报表在所有重大方面按照企业会计准则的规定编制，公允反映了法本信息公司 2023 年 12 月 31 日的合并及母公司财务状况，以及 2023 年度的合并及母公司经营成果和现金流量。

二、形成审计意见的基础

我们按照中国注册会计师审计准则的规定执行了审计工作。审计报告的“注册会计师对财务报表审计的责任”部分进一步阐述了我们在这些准则下的责任。按照中国注册会计师职业道德守则，我们独立于法本信息公司，并履行了职业道德方面的其他责任。我们相信，我们获取的审计证据是充分、适当的，为发表审计意见提供了基础。

三、关键审计事项

关键审计事项是我们根据职业判断，认为对本期财务报表审计最为重要的事项。这些事项的应对以对财务报表整体进行审计并形成审计意见为背景，我们不对这些事项单独发表意见。

（一）收入确认

1. 事项描述

相关信息披露详见财务报表附注三(二十二)及五(二)1。

法本信息公司的营业收入主要源于提供软件技术服务，2023 年度，法本信息公司的营业收入为人民币 3,884,572,474.23 元。

由于营业收入是法本信息公司关键业绩指标之一，可能存在法本信息公司管理层（以下简称管理层）通过不恰当的收入确认以达到特定目标或预期的固有风险，因此，我们将收入确认确定为关键审计事项。

2. 审计应对

针对收入确认，我们实施的审计程序主要包括：

(1) 了解与收入确认相关的关键内部控制，评价这些控制的设计，确定其是否得到执行，并测试相关内部控制的运行有效性；

(2) 检查销售合同，了解主要合同条款或条件，评价收入确认方法是否适当；

(3) 按月度、客户等对营业收入和毛利率实施分析程序，识别是否存在重大或异常波动，并查明原因；

(4) 选取项目检查相关支持性文件，包括销售合同、对账邮件、验收单、服务进度单、出勤记录、销售发票等；

(5) 结合应收账款和合同资产函证，选取项目函证销售金额；

(6) 实施截止测试，检查收入是否在恰当期间确认；

(7) 检查与营业收入相关的信息是否已在财务报表中作出恰当列报。

(二)应收账款和合同资产减值

1. 事项描述

相关信息披露详见财务报表附注三(十一)、五(一)4 及五(一)九。

截至 2023 年 12 月 31 日，法本信息公司应收账款账面余额为人民币 1,361,040,027.19 元，坏账准备为人民币 136,825,134.53 元，账面价值为人民币 1,224,214,892.66 元，合同资产账面余额为人民币 4,123,134.88 元，减值准备为人民币 206,156.76 元，账面价值为人民币 3,916,978.12 元。

管理层根据各项应收账款和合同资产的信用风险特征，以单项或组合为基础，按照相当于整个存续期内的预期信用损失金额计量其损失准备。由于应收账款和合同资产金额重大，且应收账款和合同资产减值测试涉及重大管理层判断，我们将应收账款和合同资产减值确定为关键审计事项。

2. 审计应对

针对应收账款和合同资产减值，我们实施的审计程序主要包括：

(1) 了解与应收账款和合同资产减值相关的关键内部控制，评价这些控制的设计，确定其是否得到执行，并测试相关内部控制的运行有效性；

(2) 针对管理层以前年度就坏账准备和减值准备所作估计，复核其结果或者管理层对其作出的后续重新估计；

(3) 复核管理层对应收账款和合同资产进行信用风险评估的相关考虑和客观证据，评价管理层是否恰当识别各项应收账款和合同资产的信用风险特征；

(4) 对于以单项为基础计量预期信用损失的应收账款和合同资产，复核管理层对预期收取现金流量的预测，评价在预测中使用的重大假设的适当性以及数据的适当性、相关性和可靠性，并与获取的外部证据进行核对；

(5) 对于以组合为基础计量预期信用损失的应收账款和合同资产，评价管理层按信用风险特征划分组合的合理性；评价管理层确定的应收账款和合同资产预期信用损失率的合理性，包括使用的重大假设的适当性以及数据的适当性、相关性和可靠性；测试管理层对坏账准备和减值准备的计算是否准确；

(6) 结合应收账款和合同资产函证以及期后回款情况，评价管理层计提坏账准备和减值准备的合理性；

(7) 检查与应收账款和合同资产减值相关的信息是否已在财务报表中作出恰当列报。

四、其他信息

管理层对其他信息负责。其他信息包括年度报告中涵盖的信息，但不包括财务报表和我们的审计报告。

我们对财务报表发表的审计意见不涵盖其他信息，我们也不对其他信息发表任何形式的鉴证结论。

结合我们对财务报表的审计，我们的责任是阅读其他信息，在此过程中，考虑其他信息是否与财务报表或我们在审计过程中了解到的情况存在重大不一致或者似乎存在重大错报。

基于我们已执行的工作，如果我们确定其他信息存在重大错报，我们应当报告该事实。在这方面，我们无任何事项需要报告。

五、管理层和治理层对财务报表的责任

管理层负责按照企业会计准则的规定编制财务报表，使其实现公允反映，并设计、执行和维护必要的内部控制，以使财务报表不存在由于舞弊或错误导致的重大错报。

在编制财务报表时，管理层负责评估法本信息公司的持续经营能力，披露与持续经营相关的事项（如适用），并运用持续经营假设，除非计划进行清算、终止运营或别无其他现实的选择。

法本信息公司治理层（以下简称治理层）负责监督法本信息公司的财务报告过程。

六、注册会计师对财务报表审计的责任

我们的目标是对财务报表整体是否不存在由于舞弊或错误导致的重大错报获取合理保证，并出具包含审计意见的审计报告。合理保证是高水平的保证，但并不能保证按照审计准则执行的审计在某一重大错报存在时总能发现。错报可能由于舞弊或错误导致，如果合理预期错报单独或汇总起来可能影响财务报表使用者依据财务报表作出的经济决策，则通常认为错报是重大的。

在按照审计准则执行审计工作的过程中，我们运用职业判断，并保持职业怀疑。同时，我们也执行以下工作：

（一）识别和评估由于舞弊或错误导致的财务报表重大错报风险，设计和实施审计程序以应对这些风险，并获取充分、适当的审计证据，作为发表审计意见的基础。由于舞弊可能涉及串通、伪造、故意遗漏、虚假陈述或凌驾于内部控制之上，未能发现由于舞弊导致的重大错报的风险高于未能发现由于错误导致的重大错报的风险。

(二) 了解与审计相关的内部控制，以设计恰当的审计程序。

(三) 评价管理层选用会计政策的恰当性和作出会计估计及相关披露的合理性。

(四) 对管理层使用持续经营假设的恰当性得出结论。同时，根据获取的审计证据，就可能导致对法本信息公司持续经营能力产生重大疑虑的事项或情况是否存在重大不确定性得出结论。如果我们得出结论认为存在重大不确定性，审计准则要求我们在审计报告中提请报表使用者注意财务报表中的相关披露；如果披露不充分，我们应当发表非无保留意见。我们的结论基于截至审计报告日可获得的信息。然而，未来的事项或情况可能导致法本信息公司不能持续经营。

(五) 评价财务报表的总体列报、结构和内容，并评价财务报表是否公允反映相关交易和事项。

(六) 就法本信息公司中实体或业务活动的财务信息获取充分、适当的审计证据，以对财务报表发表审计意见。我们负责指导、监督和执行集团审计，并对审计意见承担全部责任。

我们与治理层就计划的审计范围、时间安排和重大审计发现等事项进行沟通，包括沟通我们在审计中识别出的值得关注的内部控制缺陷。

我们还就已遵守与独立性相关的职业道德要求向治理层提供声明，并与治理层沟通可能被合理认为影响我们独立性的所有关系和其他事项，以及相关的防范措施（如适用）。

从与治理层沟通过的事项中，我们确定哪些事项对本期财务报表审计最为重要，因而构成关键审计事项。我们在审计报告中描述这些事项，除非法律法规禁止公开披露这些事项，或在极少数情形下，如果合理预期在审计报告中沟通某事项造成的负面后果超过在公众利益方面产生的益处，我们确定不应在审计报告中沟通该事项。

天健会计师事务所（特殊普通合伙）

中国注册会计师：李立影（项目合伙人）

中国·杭州

中国注册会计师：杨雪燕

二〇二四年四月二十五日

二、财务报表

财务附注中报表的单位为：元

1、合并资产负债表

编制单位：深圳市法本信息技术股份有限公司

2023 年 12 月 31 日

单位：元

项目	2023 年 12 月 31 日	2023 年 1 月 1 日
流动资产：		
货币资金	793,776,484.63	834,909,856.28
结算备付金		
拆出资金		
交易性金融资产	506,000,000.00	271,935,752.26
衍生金融资产		
应收票据	13,333,880.33	5,265,503.97
应收账款	1,224,214,892.66	1,130,841,812.49
应收款项融资	13,942,357.84	4,791,345.09
预付款项	15,822,594.44	13,931,125.95
应收保费		
应收分保账款		
应收分保合同准备金		
其他应收款	16,041,887.57	18,178,965.97
其中：应收利息		
应收股利		
买入返售金融资产		
存货	32,269,399.07	28,731,380.75
合同资产	3,916,978.12	842,237.80
持有待售资产		
一年内到期的非流动资产		
其他流动资产	1,365,242.76	241,937,043.42
流动资产合计	2,620,683,717.42	2,551,365,023.98
非流动资产：		
发放贷款和垫款		
债权投资		
其他债权投资		
长期应收款		
长期股权投资	50,762,473.88	
其他权益工具投资		
其他非流动金融资产		
投资性房地产	6,470,317.70	0.00
固定资产	14,100,335.66	23,369,528.53
在建工程		

生产性生物资产		
油气资产		
使用权资产	32,638,874.28	56,154,876.41
无形资产	2,132,416.78	2,060,184.80
开发支出	1,904,415.37	0.00
商誉		
长期待摊费用	3,832,152.71	8,114,628.52
递延所得税资产	34,826,851.36	33,019,720.59
其他非流动资产	185,563.99	751,476.84
非流动资产合计	146,853,401.73	123,470,415.69
资产总计	2,767,537,119.15	2,674,835,439.67
流动负债：		
短期借款	149,700,765.29	205,082,562.98
向中央银行借款		
拆入资金		
交易性金融负债		1,744,848.66
衍生金融负债		
应付票据		
应付账款	30,467,471.34	22,531,388.12
预收款项		
合同负债	18,292,492.82	21,631,472.48
卖出回购金融资产款		
吸收存款及同业存放		
代理买卖证券款		
代理承销证券款		
应付职工薪酬	372,296,147.97	341,971,978.20
应交税费	88,056,878.55	65,418,526.26
其他应付款	17,390,957.03	15,588,876.78
其中：应付利息		
应付股利		
应付手续费及佣金		
应付分保账款		
持有待售负债		
一年内到期的非流动负债	19,887,445.49	21,911,856.57
其他流动负债	1,052,430.92	1,292,320.33
流动负债合计	697,144,589.41	697,173,830.38
非流动负债：		
保险合同准备金		
长期借款		
应付债券	6,302,681.99	444,701,031.93
其中：优先股		
永续债		

租赁负债	12,799,403.50	35,585,538.69
长期应付款		
长期应付职工薪酬		
预计负债		
递延收益		
递延所得税负债		
其他非流动负债		
非流动负债合计	19,102,085.49	480,286,570.62
负债合计	716,246,674.90	1,177,460,401.00
所有者权益：		
股本	428,190,204.00	374,736,587.00
其他权益工具	1,885,505.40	144,456,154.49
其中：优先股		
永续债		
资本公积	1,000,901,819.89	440,332,001.88
减：库存股	39,001,609.93	21,455,657.17
其他综合收益	172,103.36	147,155.84
专项储备		
盈余公积	74,367,747.74	63,144,310.65
一般风险准备		
未分配利润	584,774,673.79	496,014,485.98
归属于母公司所有者权益合计	2,051,290,444.25	1,497,375,038.67
少数股东权益		
所有者权益合计	2,051,290,444.25	1,497,375,038.67
负债和所有者权益总计	2,767,537,119.15	2,674,835,439.67

法定代表人：严华

主管会计工作负责人：刘芳

会计机构负责人：陈仁开

2、母公司资产负债表

单位：元

项目	2023年12月31日	2023年1月1日
流动资产：		
货币资金	775,467,715.62	821,045,400.33
交易性金融资产	506,000,000.00	271,935,752.26
衍生金融资产	0.00	0.00
应收票据	13,333,880.33	5,265,503.97
应收账款	1,228,549,960.25	1,105,048,546.65
应收款项融资	13,942,357.84	4,791,345.09
预付款项	15,621,655.00	13,707,014.19
其他应收款	68,535,098.71	74,845,423.39
其中：应收利息		
应收股利		
存货	32,245,813.21	28,698,981.52
合同资产	3,916,978.12	842,237.80
持有待售资产	0.00	0.00
一年内到期的非流动资产	0.00	0.00
其他流动资产	361,031.80	241,931,128.32

流动资产合计	2,657,974,490.88	2,568,111,333.52
非流动资产：		
债权投资		
其他债权投资		
长期应收款		
长期股权投资	81,754,153.88	28,380,000.00
其他权益工具投资	0.00	0.00
其他非流动金融资产	0.00	0.00
投资性房地产	6,470,317.70	0.00
固定资产	14,087,939.29	23,344,781.12
在建工程	0.00	0.00
生产性生物资产	0.00	0.00
油气资产	0.00	0.00
使用权资产	32,542,221.57	52,309,053.40
无形资产	2,132,416.78	2,060,184.80
开发支出	1,904,415.37	0.00
商誉	0.00	0.00
长期待摊费用	3,832,152.71	6,760,564.44
递延所得税资产	20,915,394.06	18,690,782.76
其他非流动资产	185,563.99	751,476.84
非流动资产合计	163,824,575.35	132,296,843.36
资产总计	2,821,799,066.23	2,700,408,176.88
流动负债：		
短期借款	149,700,765.29	202,079,479.64
交易性金融负债	0.00	1,744,848.66
衍生金融负债		
应付票据		
应付账款	34,890,057.24	22,122,379.77
预收款项	0.00	0.00
合同负债	18,292,492.82	21,586,792.52
应付职工薪酬	368,593,580.85	332,379,602.80
应交税费	88,230,314.26	63,511,264.94
其他应付款	33,110,582.10	21,976,923.65
其中：应付利息		
应付股利		
持有待售负债		
一年内到期的非流动负债	19,794,127.74	20,098,178.86
其他流动负债	1,052,430.92	1,289,639.53
流动负债合计	713,664,351.22	686,789,110.37
非流动负债：		
长期借款		
应付债券	6,302,681.99	444,701,031.93

其中：优先股		
永续债		
租赁负债	12,799,403.50	33,000,630.20
长期应付款		
长期应付职工薪酬		
预计负债		
递延收益		
递延所得税负债		
其他非流动负债		
非流动负债合计	19,102,085.49	477,701,662.13
负债合计	732,766,436.71	1,164,490,772.50
所有者权益：		
股本	428,190,204.00	374,736,587.00
其他权益工具	1,885,505.40	144,456,154.49
其中：优先股	0.00	0.00
永续债	0.00	0.00
资本公积	1,000,901,819.89	440,332,001.88
减：库存股	39,001,609.93	21,455,657.17
其他综合收益	0.00	0.00
专项储备	0.00	0.00
盈余公积	74,367,747.74	63,144,310.65
未分配利润	622,688,962.42	534,704,007.53
所有者权益合计	2,089,032,629.52	1,535,917,404.38
负债和所有者权益总计	2,821,799,066.23	2,700,408,176.88

3、合并利润表

单位：元

项目	2023 年度	2022 年度
一、营业总收入	3,884,572,474.23	3,585,832,769.99
其中：营业收入	3,884,572,474.23	3,585,832,769.99
利息收入	0.00	0.00
已赚保费	0.00	0.00
手续费及佣金收入	0.00	0.00
二、营业总成本	3,774,313,271.35	3,455,246,503.74
其中：营业成本	3,060,887,606.04	2,703,558,552.90
利息支出	0.00	
手续费及佣金支出	0.00	
退保金	0.00	
赔付支出净额	0.00	
提取保险责任合同准备金净额	0.00	
保单红利支出	0.00	
分保费用	0.00	
税金及附加	27,370,272.25	23,734,290.69
销售费用	105,973,557.12	112,549,684.65

管理费用	346,607,985.43	399,646,886.91
研发费用	197,684,671.02	198,066,090.91
财务费用	35,789,179.49	17,690,997.68
其中：利息费用	43,577,807.19	22,460,800.34
利息收入	13,082,345.76	9,004,908.27
加：其他收益	14,121,949.42	29,075,903.06
投资收益（损失以“－”号填列）	19,259,610.75	9,126,533.25
其中：对联营企业和合营企业的投资收益	-237,526.12	
以摊余成本计量的金融资产终止确认收益	0.00	
汇兑收益（损失以“-”号填列）	0.00	
净敞口套期收益（损失以“－”号填列）	0.00	
公允价值变动收益（损失以“－”号填列）	0.00	1,642,157.71
信用减值损失（损失以“-”号填列）	-24,643,828.00	-42,166,855.58
资产减值损失（损失以“-”号填列）	-1,617,258.40	-39,703.31
资产处置收益（损失以“-”号填列）	-942,844.34	3,001,688.39
三、营业利润（亏损以“－”号填列）	116,436,832.31	131,225,989.77
加：营业外收入	362,366.90	179,478.00
减：营业外支出	3,008,764.63	9,526,178.24
四、利润总额（亏损总额以“－”号填列）	113,790,434.58	121,879,289.53
减：所得税费用	780,830.80	-7,371,790.68
五、净利润（净亏损以“－”号填列）	113,009,603.78	129,251,080.21
（一）按经营持续性分类		
1.持续经营净利润（净亏损以“－”号填列）	113,009,603.78	129,251,080.21
2.终止经营净利润（净亏损以“－”号填列）		
（二）按所有权归属分类		
1.归属于母公司股东的净利润	113,009,603.78	129,251,080.21
2.少数股东损益		
六、其他综合收益的税后净额	24,947.52	390,178.21
归属母公司所有者的其他综合收益的税后净额	24,947.52	390,178.21
（一）不能重分类进损益的其他综合收益		
1.重新计量设定受益计划变动额		
2.权益法下不能转损益的其他综合收益		
3.其他权益工具投资公允价值变动		
4.企业自身信用风险公允价值		

变动		
5.其他		
(二) 将重分类进损益的其他综合收益	24,947.52	390,178.21
1.权益法下可转损益的其他综合收益		
2.其他债权投资公允价值变动		
3.金融资产重分类计入其他综合收益的金额		
4.其他债权投资信用减值准备		
5.现金流量套期储备		
6.外币财务报表折算差额	24,947.52	390,178.21
7.其他		
归属于少数股东的其他综合收益的税后净额		
七、综合收益总额	113,034,551.30	129,641,258.42
归属于母公司所有者的综合收益总额	113,034,551.30	129,641,258.42
归属于少数股东的综合收益总额		
八、每股收益		
(一) 基本每股收益	0.30	0.35
(二) 稀释每股收益	0.30	0.35

本期发生同一控制下企业合并的，被合并方在合并前实现的净利润为：0.00 元，上期被合并方实现的净利润为：0.00 元。
 法定代表人：严华 主管会计工作负责人：刘芳 会计机构负责人：陈仁开

4、母公司利润表

单位：元

项目	2023 年度	2022 年度
一、营业收入	3,827,309,662.01	3,472,599,911.49
减：营业成本	3,019,315,307.55	2,615,061,981.59
税金及附加	26,952,426.95	23,314,333.12
销售费用	104,158,041.79	98,424,866.08
管理费用	337,819,494.39	362,691,161.69
研发费用	193,224,766.86	192,205,376.25
财务费用	35,718,668.48	17,411,353.14
其中：利息费用	43,501,348.92	22,127,437.39
利息收入	13,054,327.11	8,989,185.15
加：其他收益	13,124,440.46	29,025,882.43
投资收益（损失以“－”号填列）	19,259,610.75	9,126,533.25
其中：对联营企业和合营企业的投资收益	-237,526.12	
以摊余成本计量的金融资产终止确认收益（损失以“-”号填列）		
净敞口套期收益（损失以“－”号填列）		
公允价值变动收益（损失以“－”号填列）	0.00	1,642,157.71

信用减值损失（损失以“-”号填列）	-24,938,446.55	-41,333,769.61
资产减值损失（损失以“-”号填列）	-1,617,258.40	-39,703.31
资产处置收益（损失以“-”号填列）	-1,252,003.69	3,001,688.39
二、营业利润（亏损以“-”号填列）	114,697,298.56	164,913,628.48
加：营业外收入	362,306.27	170,076.99
减：营业外支出	2,956,655.31	9,521,060.02
三、利润总额（亏损总额以“-”号填列）	112,102,949.52	155,562,645.45
减：所得税费用	-131,421.34	1,447,252.18
四、净利润（净亏损以“-”号填列）	112,234,370.86	154,115,393.27
（一）持续经营净利润（净亏损以“-”号填列）	112,234,370.86	154,115,393.27
（二）终止经营净利润（净亏损以“-”号填列）		
五、其他综合收益的税后净额		
（一）不能重分类进损益的其他综合收益		
1.重新计量设定受益计划变动额		
2.权益法下不能转损益的其他综合收益		
3.其他权益工具投资公允价值变动		
4.企业自身信用风险公允价值变动		
5.其他		
（二）将重分类进损益的其他综合收益		
1.权益法下可转损益的其他综合收益		
2.其他债权投资公允价值变动		
3.金融资产重分类计入其他综合收益的金额		
4.其他债权投资信用减值准备		
5.现金流量套期储备		
6.外币财务报表折算差额		
7.其他		
六、综合收益总额	112,234,370.86	154,115,393.27
七、每股收益：		
（一）基本每股收益		
（二）稀释每股收益		

5、合并现金流量表

单位：元

项目	2023 年度	2022 年度
一、经营活动产生的现金流量：		
销售商品、提供劳务收到的现金	3,960,079,981.42	3,532,488,840.99
客户存款和同业存放款项净增加额		
向中央银行借款净增加额		

向其他金融机构拆入资金净增加额		
收到原保险合同保费取得的现金		
收到再保业务现金净额		
保户储金及投资款净增加额		
收取利息、手续费及佣金的现金		
拆入资金净增加额		
回购业务资金净增加额		
代理买卖证券收到的现金净额		
收到的税费返还	2,936,886.23	24,401.74
收到其他与经营活动有关的现金	27,905,073.99	39,348,257.74
经营活动现金流入小计	3,990,921,941.64	3,571,861,500.47
购买商品、接受劳务支付的现金	91,811,876.68	78,912,458.95
客户贷款及垫款净增加额		
存放中央银行和同业款项净增加额		
支付原保险合同赔付款项的现金		
拆出资金净增加额		
支付利息、手续费及佣金的现金		
支付保单红利的现金		
支付给职工以及为职工支付的现金	3,459,297,296.27	3,188,027,601.17
支付的各项税费	222,042,579.63	216,852,684.12
支付其他与经营活动有关的现金	100,472,399.23	91,798,910.34
经营活动现金流出小计	3,872,981,457.87	3,575,591,654.58
经营活动产生的现金流量净额	117,940,483.77	-3,730,154.11
二、投资活动产生的现金流量：		
收回投资收到的现金		
取得投资收益收到的现金	21,122,330.55	9,203,734.87
处置固定资产、无形资产和其他长期资产收回的现金净额	392,515.33	2,293,182.99
处置子公司及其他营业单位收到的现金净额		
收到其他与投资活动有关的现金	1,592,546,032.43	1,235,944,458.53
投资活动现金流入小计	1,614,060,878.31	1,247,441,376.39
购建固定资产、无形资产和其他长期资产支付的现金	9,314,726.66	15,890,741.56
投资支付的现金	51,000,000.00	0.00
质押贷款净增加额		
取得子公司及其他营业单位支付的现金净额		
支付其他与投资活动有关的现金	1,588,000,000.00	1,534,493,204.42
投资活动现金流出小计	1,648,314,726.66	1,550,383,945.98
投资活动产生的现金流量净额	-34,253,848.35	-302,942,569.59
三、筹资活动产生的现金流量：		
吸收投资收到的现金		10,338,338.15
其中：子公司吸收少数股东投资收到的现金		
取得借款收到的现金	259,500,000.00	498,773,171.44
收到其他与筹资活动有关的现金	0.00	583,945,074.34
筹资活动现金流入小计	259,500,000.00	1,093,056,583.93
偿还债务支付的现金	320,719,560.00	362,564,188.67
分配股利、利润或偿付利息支付的现金	20,186,330.15	27,052,640.18
其中：子公司支付给少数股东的股	0.00	0.00

利、利润		
支付其他与筹资活动有关的现金	43,774,097.48	60,412,136.20
筹资活动现金流出小计	384,679,987.63	450,028,965.05
筹资活动产生的现金流量净额	-125,179,987.63	643,027,618.88
四、汇率变动对现金及现金等价物的影响	22,175.70	-290,111.87
五、现金及现金等价物净增加额	-41,471,176.51	336,064,783.31
加：期初现金及现金等价物余额	829,769,541.90	493,704,758.59
六、期末现金及现金等价物余额	788,298,365.39	829,769,541.90

6、母公司现金流量表

单位：元

项目	2023 年度	2022 年度
一、经营活动产生的现金流量：		
销售商品、提供劳务收到的现金	3,869,156,294.99	3,426,921,723.70
收到的税费返还	2,936,886.23	660.00
收到其他与经营活动有关的现金	40,634,311.74	47,448,163.53
经营活动现金流入小计	3,912,727,492.96	3,474,370,547.23
购买商品、接受劳务支付的现金	90,911,404.81	61,894,074.58
支付给职工以及为职工支付的现金	3,395,748,102.98	3,065,344,487.67
支付的各项税费	215,153,481.32	209,174,175.76
支付其他与经营活动有关的现金	98,608,624.24	142,969,503.16
经营活动现金流出小计	3,800,421,613.35	3,479,382,241.17
经营活动产生的现金流量净额	112,305,879.61	-5,011,693.94
二、投资活动产生的现金流量：		
收回投资收到的现金	0.00	0.00
取得投资收益收到的现金	21,122,330.55	9,203,734.87
处置固定资产、无形资产和其他长期资产收回的现金净额	392,515.33	2,293,182.99
处置子公司及其他营业单位收到的现金净额	0.00	0.00
收到其他与投资活动有关的现金	1,592,546,032.43	1,235,944,458.53
投资活动现金流入小计	1,614,060,878.31	1,247,441,376.39
购建固定资产、无形资产和其他长期资产支付的现金	9,311,801.81	14,208,223.93
投资支付的现金	53,611,680.00	6,000,000.00
取得子公司及其他营业单位支付的现金净额	0.00	0.00
支付其他与投资活动有关的现金	1,588,000,000.00	1,534,493,204.42
投资活动现金流出小计	1,650,923,481.81	1,554,701,428.35
投资活动产生的现金流量净额	-36,862,603.50	-307,260,051.96
三、筹资活动产生的现金流量：		
吸收投资收到的现金	0.00	10,338,338.15
取得借款收到的现金	259,500,000.00	495,773,171.44
收到其他与筹资活动有关的现金	0.00	583,945,074.34
筹资活动现金流入小计	259,500,000.00	1,090,056,583.93
偿还债务支付的现金	317,719,560.00	362,564,188.67
分配股利、利润或偿付利息支付的现金	20,172,413.48	26,970,315.19
支付其他与筹资活动有关的现金	42,967,141.37	58,975,170.93
筹资活动现金流出小计	380,859,114.85	448,509,674.79
筹资活动产生的现金流量净额	-121,359,114.85	641,546,909.14
四、汇率变动对现金及现金等价物的影响	349.17	-775,204.93
五、现金及现金等价物净增加额	-45,915,489.57	328,499,958.31

加：期初现金及现金等价物余额	815,905,085.95	487,405,127.64
六、期末现金及现金等价物余额	769,989,596.38	815,905,085.95

7、合并所有者权益变动表

本期金额

单位：元

项目	2023 年度													少数 股东 权益	所有者权益合计
	归属于母公司所有者权益														
	股本	其他权益工具			资本公积	减：库存股	其他综合 收益	专项 储备	盈余公积	一般 风险 准备	未分配利润	其他	小计		
优先 股		永续 债	其他												
一、上年 期末余额	374,736,587.00			144,456,154.49	440,332,001.88	21,455,657.17	147,155.84		63,144,310.65		496,014,485.98		1,497,375,038.67		1,497,375,038.67
加： 会计政策 变更															
前 期差错更 正															
其 他															
二、本年 期初余额	374,736,587.00			144,456,154.49	440,332,001.88	21,455,657.17	147,155.84		63,144,310.65		496,014,485.98		1,497,375,038.67		1,497,375,038.67
三、本期 增减变动 金额（减 少以“-”号 填列）	53,453,617.00			- 142,570,649.09	560,569,818.01	17,545,952.76	24,947.52		11,223,437.09		88,760,187.81		553,915,405.58		553,915,405.58
（一）综 合收益总 额							24,947.52				113,009,603.78		113,034,551.30		113,034,551.30
（二）所 有者投入	53,453,617.00			- 142,570,649.09	559,895,499.50	17,545,952.76							453,232,514.65		453,232,514.65

和减少资本														
1. 所有者投入的普通股														
2. 其他权益工具持有者投入资本	53,453,617.00			142,570,649.09	-	561,899,017.49						472,781,985.40		472,781,985.40
3. 股份支付计入所有者权益的金额						-2,003,517.99						-2,003,517.99		-2,003,517.99
4. 其他							17,545,952.76					-17,545,952.76		-17,545,952.76
(三) 利润分配								11,223,437.09	-24,249,415.97			-13,025,978.88		-13,025,978.88
1. 提取盈余公积								11,223,437.09	-11,223,437.09					
2. 提取一般风险准备														
3. 对所有者(或股东)的分配										-13,025,978.88		-13,025,978.88		-13,025,978.88
4. 其他														
(四) 所有者权益内部结转														
1. 资本公积转增资本(或股本)														
2. 盈余公积转增资本														

本（或股本）														
3. 盈余公积弥补亏损														
4. 设定受益计划变动额结转留存收益														
5. 其他综合收益结转留存收益														
6. 其他														
（五）专项储备														
1. 本期提取														
2. 本期使用														
（六）其他					674,318.51							674,318.51		674,318.51
四、本期期末余额	428,190,204.00			1,885,505.40	1,000,901,819.89	39,001,609.93	172,103.36	74,367,747.74		584,774,673.79		2,051,290,444.25		2,051,290,444.25

上期金额

单位：元

项目	2022 年度													少数股东权益	所有者权益合计	
	归属于母公司所有者权益															
	股本	其他权益工具			资本公积	减：库存股	其他综合收益	专项储备	盈余公积	一般风险准备	未分配利润	其他	小计			
优先股		永续债	其他													

一、上年期末余额	220,099,166.00			586,376,182.63		-	243,022.37	47,679,670.03	397,068,496.63	1,250,980,492.92	1,250,980,492.92
加：会计政策变更								53,101.29	506,804.14	559,905.43	559,905.43
前期差错更正											
其他											
二、本年期初余额	220,099,166.00			586,376,182.63		-	243,022.37	47,732,771.32	397,575,300.77	1,251,540,398.35	1,251,540,398.35
三、本期增减变动金额 (减少以“一”号填列)	154,637,421.00		144,456,154.49	146,044,180.75	21,455,657.17	390,178.21	15,411,539.33	98,439,185.21	245,834,640.32	245,834,640.32	
(一) 综合收益总额						390,178.21		129,251,080.21	129,641,258.42	129,641,258.42	
(二) 所有者投入和减少资本	633,865.00		144,456,154.49	8,707,783.78	21,455,657.17				132,342,146.10	132,342,146.10	
1. 所有者投入的普通股	633,865.00			9,704,473.15					10,338,338.15	10,338,338.15	
2. 其他权益工具持有者投入资本			144,456,154.49						144,456,154.49	144,456,154.49	
3. 股份支付计入所有者权益的金额				-996,689.37					-996,689.37	-996,689.37	
4. 其他					21,455,657.17				-21,455,657.17	-21,455,657.17	
(三) 利润分配							15,411,539.33	-30,811,895.00	-15,400,355.67	-15,400,355.67	
1. 提取盈余公积							15,411,539.33	-15,411,539.33			
2. 提取一般											

风险准备														
3. 对所有者的分配														
4. 其他														
(四) 所有者权益内部结转	154,003,556.00				-	154,003,556.00								
1. 资本公积转增资本(或股本)	154,003,556.00				-	154,003,556.00								
2. 盈余公积转增资本(或股本)														
3. 盈余公积弥补亏损														
4. 设定受益计划变动额结转留存收益														
5. 其他综合收益结转留存收益														
6. 其他														
(五) 专项储备														
1. 本期提取														
2. 本期使用														
(六) 其他						-748,408.53							-748,408.53	-748,408.53
四、本期末余额	374,736,587.00			144,456,154.49	440,332,001.88	21,455,657.17	147,155.84	63,144,310.65	496,014,485.98		1,497,375,038.67		1,497,375,038.67	

8、母公司所有者权益变动表

本期金额

单位：元

项目	2023 年度											
	股本	其他权益工具			资本公积	减：库存股	其他综合收益	专项储备	盈余公积	未分配利润	其他	所有者权益合计
		优先股	永续债	其他								
一、上年期末余额	374,736,587.00			144,456,154.49	440,332,001.88	21,455,657.17			63,144,310.65	534,704,007.53		1,535,917,404.38
加：会计政策变更												
前期差错更正												
其他												
二、本年期初余额	374,736,587.00			144,456,154.49	440,332,001.88	21,455,657.17			63,144,310.65	534,704,007.53		1,535,917,404.38
三、本期增减变动金额（减少以“－”号填列）	53,453,617.00			-142,570,649.09	560,569,818.01	17,545,952.76			11,223,437.09	87,984,954.89		553,115,225.14
（一）综合收益总额										112,234,370.86		112,234,370.86
（二）所有者投入和减少资本	53,453,617.00			-142,570,649.09	559,895,499.50	17,545,952.76						453,232,514.65
1. 所有者投入的普通股												
2. 其他权益工具持有者投入资本	53,453,617.00			-142,570,649.09	561,899,017.49							472,781,985.40
3. 股份支付计入所有者权益的金额					-2,003,517.99							-2,003,517.99

4. 其他						17,545,952.76						-17,545,952.76
(三) 利润分配									11,223,437.09	-24,249,415.97		-13,025,978.88
1. 提取盈余公积									11,223,437.09	-11,223,437.09		
2. 对所有者(或股东)的分配										-13,025,978.88		-13,025,978.88
3. 其他												
(四) 所有者权益内部结转												
1. 资本公积转增资本(或股本)												
2. 盈余公积转增资本(或股本)												
3. 盈余公积弥补亏损												
4. 设定受益计划变动额结转留存收益												
5. 其他综合收益结转留存收益												
6. 其他												
(五) 专项储备												
1. 本期提取												
2. 本期使用												
(六) 其他						674,318.51						674,318.51
四、本期期末余额	428,190,204.00			1,885,505.40	1,000,901,819.89	39,001,609.93			74,367,747.74	622,688,962.42		2,089,032,629.52

上期金额

单位：元

项目	2022 年度											
	股本	其他权益工具			资本公积	减：库存股	其他综合收益	专项储备	盈余公积	未分配利润	其他	所有者权益合计
		优先股	永续债	其他								
一、上年期末余额	220,099,166.00				586,376,182.63				47,679,670.03	410,922,597.70		1,265,077,616.36
加：会计政策变更									53,101.29	477,911.56		531,012.85
前期差错更正												
其他												
二、本年期初余额	220,099,166.00				586,376,182.63				47,732,771.32	411,400,509.26		1,265,608,629.21
三、本期增减变动金额（减少以“－”号填列）	154,637,421.00			144,456,154.49	-146,044,180.75	21,455,657.17			15,411,539.33	123,303,498.27		270,308,775.17
（一）综合收益总额										154,115,393.27		154,115,393.27
（二）所有者投入和减少资本	633,865.00			144,456,154.49	8,707,783.78	21,455,657.17						132,342,146.10
1. 所有者投入的普通股	633,865.00				9,704,473.15							10,338,338.15
2. 其他权益工具持有者投入资本				144,456,154.49								144,456,154.49
3. 股份支付计入所有者权益的金额					-996,689.37							-996,689.37
4. 其他						21,455,657.17						21,455,657.17
（三）利润分配									15,411,539.33	-30,811,895.00		-15,400,355.67
1. 提取盈余公积									15,411,539.33	-15,411,539.33		
2. 对所有者（或股东）的分配										-15,400,355.67		-15,400,355.67
3. 其他												
（四）所有者权益内部结转	154,003,556.00				-154,003,556.00							
1. 资本公积转增资本（或股本）	154,003,556.00				-154,003,556.00							

2. 盈余公积转增资本（或股本）											
3. 盈余公积弥补亏损											
4. 设定受益计划变动额结转留存收益											
5. 其他综合收益结转留存收益											
6. 其他											
（五）专项储备											
1. 本期提取											
2. 本期使用											
（六）其他					-748,408.53						-748,408.53
四、本期期末余额	374,736,587.00		144,456,154.49	440,332,001.88	21,455,657.17			63,144,310.65	534,704,007.53		1,535,917,404.38

三、公司基本情况

深圳市法本信息技术股份有限公司（以下简称公司或本公司）前身系原深圳市法本信息技术有限公司（以下简称法本信息有限公司），法本信息有限公司原名深圳巴门尼德科技有限公司（以下简称巴门尼德公司），于 2010 年 11 月 24 日更名。巴门尼德公司系由严华、宋燕共同出资组建，于 2006 年 11 月 8 日在深圳市工商行政管理局登记注册，总部位于广东省深圳市。公司现持有统一社会信用代码为 91440300795421713J 的营业执照，注册资本 428,190,204.00 元，股份总数 428,190,204 股（每股面值 1 元）。其中，有限售条件的流通股份：A 股 109,823,572 股；无限售条件的流通股份：A 股 318,366,632 股。公司股票已于 2020 年 12 月 30 日在深圳证券交易所挂牌交易。

本公司属于软件和信息技术服务业。主要经营活动为向客户提供软件技术服务。

本财务报表业经公司 2024 年 4 月 25 日第四届董事会第三次会议批准对外报出。

四、财务报表的编制基础

1、编制基础

本公司财务报表以持续经营为编制基础。

2、持续经营

本公司不存在导致对报告期末起 12 个月内的持续经营能力产生重大疑虑的事项或情况。

五、重要会计政策及会计估计

具体会计政策和会计估计提示：

本公司根据实际生产经营特点针对金融工具减值、存货、固定资产折旧、无形资产、收入确认等交易或事项制定了具体会计政策和会计估计。

1、遵循企业会计准则的声明

本公司所编制的财务报表符合企业会计准则的要求，真实、完整地反映了公司的财务状况、经营成果和现金流量等有关信息。

2、会计期间

会计年度自公历 1 月 1 日起至 12 月 31 日止。

3、营业周期

公司经营业务的营业周期较短，以 12 个月作为资产和负债的流动性划分标准。

4、记账本位币

本公司及境内子公司采用人民币为记账本位币，法本信息技术(香港)有限公司(以下简称法本信息(香港)公司)、Farben Information Technology (Deutschland) GmbH(以下简称法本信息(德国)公司)和法本日本株式会社从事境外经营，选择其经营所处的主要经济环境中的货币为记账本位币。

5、重要性标准确定方法和选择依据

适用 不适用

项目	重要性标准
重要的单项计提坏账准备的应收账款	公司将单项应收账款金额超过资产总额 0.3%的认定为重要。
重要的应收账款坏账准备收回或转回	公司将单项应收账款金额超过资产总额 0.3%的认定为重要。
重要的核销应收账款	公司将单项应收账款金额超过资产总额 0.3%的认定为重要。
重要的单项计提坏账准备的其他应收款	公司将单项其他应收款金额超过资产总额 0.3%的认定为重要。
重要的账龄超过 1 年的预付款项	公司将单项预付款项金额超过资产总额 0.3%的认定为重要。
重要的账龄超过 1 年的应付账款	公司将单项应付账款金额超过资产总额 0.3%的认定为重要。
重要的账龄超过 1 年的其他应付款	公司将单项其他应付款金额超过资产总额 0.3%的认定为重要。
重要的账龄超过 1 年的合同负债	公司将单项合同负债金额超过资产总额 0.3%的认定为重要。
重要的投资活动现金流量	公司将单项现金流量金额超过资产总额 5%的认定为重要。
重要的境外经营实体	公司将境外经营实体收入超过合并总收入 15%的公司认定为重要。
重要的资本化研发项目	公司将单项资本化研发项目金额超过资产总额 0.3%的认定为重要。
重要的联营企业	公司将对联营企业的长期股权投资账面价值超过资产总额 0.5%的认定为重要。
重要的承诺事项	公司将单项承诺金额超过资产总额 5%的认定为重要。
重要的或有事项	公司将单项或有事项金额超过资产总额 5%的认定为重要。
重要的资产负债表日后事项	公司将资产负债表日后利润分配情况、单项资产负债表日后事项金额超过资产总额 5%的认定为重要。

6、同一控制下和非同一控制下企业合并的会计处理方法

(1) 同一控制下企业合并的会计处理方法

公司在企业合并中取得的资产和负债，按照合并日被合并方在最终控制方合并财务报表中的账面价值计量。公司按照被合并方所有者权益在最终控制方合并财务报表中的账面价值份额与支付的合并对价账面价值或发行股份面值总额的差额，调整资本公积；资本公积不足冲减的，调整留存收益。

(2) 非同一控制下企业合并的会计处理方法

公司在购买日对合并成本大于合并中取得的被购买方可辨认净资产公允价值份额的差额，确认为商誉；如果合并成本小于合并中取得的被购买方可辨认净资产公允价值份额，首先对取得的被购买方各项

可辨认资产、负债及或有负债的公允价值以及合并成本的计量进行复核，经复核后合并成本仍小于合并中取得的被购买方可辨认净资产公允价值份额的，其差额计入当期损益。

7、控制的判断标准和合并财务报表的编制方法

（1）控制的判断

拥有对被投资方的权力，通过参与被投资方的相关活动而享有可变回报，并且有能力运用对被投资方的权力影响其可变回报金额的，认定为控制。

（2）合并财务报表的编制方法

母公司将其控制的所有子公司纳入合并财务报表的合并范围。合并财务报表以母公司及其子公司的财务报表为基础，根据其他有关资料，由母公司按照《企业会计准则第 33 号——合并财务报表》编制。

8、合营安排分类及共同经营会计处理方法

适用 不适用

9、现金及现金等价物的确定标准

列示于现金流量表中的现金是指库存现金以及可以随时用于支付的存款。现金等价物是指企业持有的期限短、流动性强、易于转换为已知金额现金、价值变动风险很小的投资。

10、外币业务和外币报表折算

（1）外币业务折算

外币交易在初始确认时，采用交易发生日即期汇率的近似汇率折算为人民币金额。资产负债表日，外币货币性项目采用资产负债表日即期汇率折算，因汇率不同而产生的汇兑差额，除与购建符合资本化条件资产有关的外币专门借款本金及利息的汇兑差额外，计入当期损益；以历史成本计量的外币非货币性项目仍采用交易发生日即期汇率的近似汇率折算，不改变其人民币金额；以公允价值计量的外币非货币性项目，采用公允价值确定日的即期汇率折算，差额计入当期损益或其他综合收益。

（2）外币财务报表折算

资产负债表中的资产和负债项目，采用资产负债表日的即期汇率折算；所有者权益项目除“未分配利润”项目外，其他项目采用交易发生日的即期汇率折算；利润表中的收入和费用项目，采用交易发生日即期汇率的近似汇率折算。按照上述折算产生的外币财务报表折算差额，计入其他综合收益。

11、金融工具

(1) 金融资产和金融负债的分类

金融资产在初始确认时划分为以下三类：①以摊余成本计量的金融资产；②以公允价值计量且其变动计入其他综合收益的金融资产；③以公允价值计量且其变动计入当期损益的金融资产。

金融负债在初始确认时划分为以下四类：①以公允价值计量且其变动计入当期损益的金融负债；②金融资产转移不符合终止确认条件或继续涉入被转移金融资产所形成的金融负债；③不属于上述①或②的财务担保合同，以及不属于上述①并以低于市场利率贷款的贷款承诺；④以摊余成本计量的金融负债。

(2) 金融资产和金融负债的确认依据、计量方法和终止确认条件

1) 金融资产和金融负债的确认依据和初始计量方法

公司成为金融工具合同的一方时，确认一项金融资产或金融负债。初始确认金融资产或金融负债时，按照公允价值计量；对于以公允价值计量且其变动计入当期损益的金融资产和金融负债，相关交易费用直接计入当期损益；对于其他类别的金融资产或金融负债，相关交易费用计入初始确认金额。但是，公司初始确认的应收账款未包含重大融资成分或公司不考虑未超过一年的合同中的融资成分的，按照《企业会计准则第 14 号——收入》所定义的交易价格进行初始计量。

2) 金融资产的后续计量方法

①以摊余成本计量的金融资产

采用实际利率法，按照摊余成本进行后续计量。以摊余成本计量且不属于任何套期关系的一部分的金融资产所产生的利得或损失，在终止确认、重分类、按照实际利率法摊销或确认减值时，计入当期损益。

②以公允价值计量且其变动计入其他综合收益的债务工具投资

采用公允价值进行后续计量。采用实际利率法计算的利息、减值损失或利得及汇兑损益计入当期损益，其他利得或损失计入其他综合收益。终止确认时，将之前计入其他综合收益的累计利得或损失从其他综合收益中转出，计入当期损益。

③以公允价值计量且其变动计入其他综合收益的权益工具投资

采用公允价值进行后续计量。获得的股利（属于投资成本收回部分的除外）计入当期损益，其他利得或损失计入其他综合收益。终止确认时，将之前计入其他综合收益的累计利得或损失从其他综合收益中转出，计入留存收益。

④以公允价值计量且其变动计入当期损益的金融资产

采用公允价值进行后续计量，产生的利得或损失（包括利息和股利收入）计入当期损益，除非该金

融资产属于套期关系的一部分。

3) 金融负债的后续计量方法

①以公允价值计量且其变动计入当期损益的金融负债

此类金融负债包括交易性金融负债（含属于金融负债的衍生工具）和指定为以公允价值计量且其变动计入当期损益的金融负债。对于此类金融负债以公允价值进行后续计量。因公司自身信用风险变动引起的指定为以公允价值计量且其变动计入当期损益的金融负债的公允价值变动金额计入其他综合收益，除非该处理会造成或扩大损益中的会计错配。此类金融负债产生的其他利得或损失（包括利息费用、除因公司自身信用风险变动引起的公允价值变动）计入当期损益，除非该金融负债属于套期关系的一部分。终止确认时，将之前计入其他综合收益的累计利得或损失从其他综合收益中转出，计入留存收益。

②金融资产转移不符合终止确认条件或继续涉入被转移金融资产所形成的金融负债

按照《企业会计准则第 23 号——金融资产转移》相关规定进行计量。

③不属于上述 1)或 2)的财务担保合同，以及不属于上述 1)并以低于市场利率贷款的贷款承诺

在初始确认后按照下列两项金额之中的较高者进行后续计量：按照金融工具的减值规定确定的损失准备金额；初始确认金额扣除按照《企业会计准则第 14 号——收入》相关规定所确定的累计摊销额后的余额。

④以摊余成本计量的金融负债

采用实际利率法以摊余成本计量。以摊余成本计量且不属于任何套期关系的一部分的金融负债所产生的利得或损失，在终止确认、按照实际利率法摊销时计入当期损益。

4) 金融资产和金融负债的终止确认

①当满足下列条件之一时，终止确认金融资产：

收取金融资产现金流量的合同权利已终止；

金融资产已转移，且该转移满足《企业会计准则第 23 号——金融资产转移》关于金融资产终止确认的规定。

②当金融负债（或其一部分）的现时义务已经解除时，相应终止确认该金融负债（或该部分金融负债）。

(3) 金融资产转移的确认依据和计量方法

公司转移了金融资产所有权上几乎所有的风险和报酬的，终止确认该金融资产，并将转移中产生或保留的权利和义务单独确认为资产或负债；保留了金融资产所有权上几乎所有的风险和报酬的，继续确认所转移的金融资产。公司既没有转移也没有保留金融资产所有权上几乎所有的风险和报酬的，分别下列情况处理：1) 未保留对该金融资产控制的，终止确认该金融资产，并将转移中产生或保留的权利和

义务单独确认为资产或负债；2) 保留了对该金融资产控制的，按照继续涉入所转移金融资产的程度确认有关金融资产，并相应确认有关负债。

金融资产整体转移满足终止确认条件的，将下列两项金额的差额计入当期损益：1) 所转移金融资产在终止确认日的账面价值；2) 因转移金融资产而收到的对价，与原直接计入其他综合收益的公允价值变动累计额中对应终止确认部分的金额（涉及转移的金融资产为以公允价值计量且其变动计入其他综合收益的债务工具投资）之和。转移了金融资产的一部分，且该被转移部分整体满足终止确认条件的，将转移前金融资产整体的账面价值，在终止确认部分和继续确认部分之间，按照转移日各自的相对公允价值进行分摊，并将下列两项金额的差额计入当期损益：1) 终止确认部分的账面价值；2) 终止确认部分的对价，与原直接计入其他综合收益的公允价值变动累计额中对应终止确认部分的金额（涉及转移的金融资产为以公允价值计量且其变动计入其他综合收益的债务工具投资）之和。

（4）金融资产和金融负债的公允价值确定方法

公司采用在当前情况下适用并且有足够可利用数据和其他信息支持的估值技术确定相关金融资产和金融负债的公允价值。公司将估值技术使用的输入值分以下层级，并依次使用：

1) 第一层次输入值是在计量日能够取得的相同资产或负债在活跃市场上未经调整的报价；

2) 第二层次输入值是除第一层次输入值外相关资产或负债直接或间接可观察的输入值，包括：活跃市场中类似资产或负债的报价；非活跃市场中相同或类似资产或负债的报价；除报价以外的其他可观察输入值，如在正常报价间隔期间可观察的利率和收益率曲线等；市场验证的输入值等；

3) 第三层次输入值是相关资产或负债的不可观察输入值，包括不能直接观察或无法由可观察市场数据验证的利率、股票波动率、企业合并中承担的弃置义务的未来现金流量、使用自身数据作出的财务预测等。

（5）金融工具减值

公司以预期信用损失为基础，对以摊余成本计量的金融资产、以公允价值计量且其变动计入其他综合收益的债务工具投资、合同资产、租赁应收款、分类为以公允价值计量且其变动计入当期损益的金融负债以外的贷款承诺、不属于以公允价值计量且其变动计入当期损益的金融负债或不属于金融资产转移不符合终止确认条件或继续涉入被转移金融资产所形成的金融负债的财务担保合同进行减值处理并确认损失准备。

预期信用损失，是指以发生违约的风险为权重的金融工具信用损失的加权平均值。信用损失，是指公司按照原实际利率折现的、根据合同应收的所有合同现金流量与预期收取的所有现金流量之间的差额，即全部现金短缺的现值。其中，对于公司购买或源生的已发生信用减值的金融资产，按照该金融资产经信用调整的实际利率折现。

对于购买或源生的已发生信用减值的金融资产，公司在资产负债表日仅将自初始确认后整个存续期内预期信用损失的累计变动确认为损失准备。

对于租赁应收款、由《企业会计准则第 14 号——收入》规范的交易形成的应收款项及合同资产，公司运用简化计量方法，按照相当于整个存续期内的预期信用损失金额计量损失准备。

除上述计量方法以外的金融资产，公司在每个资产负债表日评估其信用风险自初始确认后是否已经显著增加。如果信用风险自初始确认后已显著增加，公司按照整个存续期内预期信用损失的金额计量损失准备；如果信用风险自初始确认后未显著增加，公司按照该金融工具未来 12 个月内预期信用损失的金额计量损失准备。

公司利用可获得的合理且有依据的信息，包括前瞻性信息，通过比较金融工具在资产负债表日发生违约的风险与在初始确认日发生违约的风险，以确定金融工具的信用风险自初始确认后是否已显著增加。

于资产负债表日，若公司判断金融工具只具有较低的信用风险，则假定该金融工具的信用风险自初始确认后并未显著增加。

公司以单项金融工具或金融工具组合为基础评估预期信用风险和计量预期信用损失。当以金融工具组合为基础时，公司以共同风险特征为依据，将金融工具划分为不同组合。

公司在每个资产负债表日重新计量预期信用损失，由此形成的损失准备的增加或转回金额，作为减值损失或利得计入当期损益。对于以摊余成本计量的金融资产，损失准备抵减该金融资产在资产负债表中列示的账面价值；对于以公允价值计量且其变动计入其他综合收益的债权投资，公司在其他综合收益中确认其损失准备，不抵减该金融资产的账面价值。

(6) 金融资产和金融负债的抵销

金融资产和金融负债在资产负债表内分别列示，不相互抵销。但同时满足下列条件的，公司以相互抵销后的净额在资产负债表内列示：1) 公司具有抵销已确认金额的法定权利，且该种法定权利是当前可执行的；2) 公司计划以净额结算，或同时变现该金融资产和清偿该金融负债。

不满足终止确认条件的金融资产转移，公司不对已转移的金融资产和相关负债进行抵销。

(7) 应收款项和合同资产预期信用损失的确认标准和计提方法

1) 按信用风险特征组合计提预期信用损失的应收款项和合同资产

组合类别	确定组合的依据	计量预期信用损失的方法
应收银行承兑汇票	票据类型	参考历史信用损失经验，结合当前状况以及对未来经济状况的预测，通过违约风险敞口和整个存续期预期信用损失率，计算预期信用损失
应收商业承兑汇票		
应收账款——账龄组合	账龄	参考历史信用损失经验，结合当前状况以及对未来经济状况的预测，编制应收账款账龄与预期信用损失率对照表，计算预期信用损失
应收账款——合并范围内关联方组合	客户类型	参考历史信用损失经验，结合当前状况以及对未来经济状况的预测，通过违约风险敞口和整

组合类别	确定组合的依据	计量预期信用损失的方法
		个存续期预期信用损失率，计算预期信用损失
其他应收款——账龄组合	账龄	参考历史信用损失经验，结合当前状况以及对未来经济状况的预测，编制其他应收款账龄与预期信用损失率对照表，计算预期信用损失
其他应收款——合并范围内关联方组合	客户类型	参考历史信用损失经验，结合当前状况以及对未来经济状况的预测，通过违约风险敞口和未来 12 个月内或整个存续期预期信用损失率，计算预期信用损失
合同资产——账龄组合	账龄	参考历史信用损失经验，结合当前状况以及对未来经济状况的预测，编制合同资产账龄与整个存续期预期信用损失率对照表，计算预期信用损失

2) 账龄组合的账龄与预期信用损失率对照表

账龄	应收账款 预期信用损失率 (%)	其他应收款 预期信用损失率 (%)	合同资产 预期信用损失率 (%)
1 年以内 (含, 下同)	5.00	5.00	5.00
1-2 年	25.00	25.00	25.00
2-3 年	50.00	50.00	50.00
3 年以上	100.00	100.00	100.00

应收账款/其他应收款/合同资产的账龄自款项实际发生的月份起算。

3) 按单项计提预期信用损失的应收款项和合同资产的认定标准

对信用风险与组合信用风险显著不同的应收款项和合同资产，公司按单项计提预期信用损失。

12、应收票据

详见本年度报告审计报告附注三（十一）之说明。

13、应收账款

详见本年度报告审计报告附注三（十一）之说明。

14、应收款项融资

详见本年度报告审计报告附注三（十一）之说明。

15、其他应收款

详见本年度报告审计报告附注三（十一）之说明。

16、合同资产

公司根据履行履约义务与客户付款之间的关系在资产负债表中列示合同资产或合同负债。公司将同一合同下的合同资产和合同负债相互抵销后以净额列示。

公司将拥有的、无条件(即,仅取决于时间流逝)向客户收取对价的权利作为应收款项列示,将已向客户转让商品而有权收取对价的权利(该权利取决于时间流逝之外的其他因素)作为合同资产列示。

17、存货

(1) 存货的分类

存货包括在日常活动中持有以备出售的产成品或商品、处在生产过程中的在产品、在生产过程或提供劳务过程中耗用的材料和物料等。

(2) 发出存货的计价方法

发出存货采用先进先出法确定其实际成本;但在履行合同过程中不能替代使用的存货,针对特殊项目采购的非通用产品,则采用个别计价法确定其实际成本。

(3) 存货的盘存制度

存货的盘存制度为永续盘存制。

(4) 低值易耗品和包装物的摊销方法

按照一次转销法进行摊销。

(5) 存货跌价准备

存货跌价准备的确认标准和计提方法

资产负债表日,存货采用成本与可变现净值孰低计量,按照成本高于可变现净值的差额计提存货跌价准备。直接用于出售的存货,在正常生产经营过程中以该存货的估计售价减去估计的销售费用和相关税费后的金额确定其可变现净值;需要经过加工的存货,在正常生产经营过程中以所生产的产成品的估计售价减去至完工时估计将要发生的成本、估计的销售费用和相关税费后的金额确定其可变现净值;资产负债表日,同一项存货中一部分有合同价格约定、其他部分不存在合同价格的,分别确定其可变现净值,并与其对应的成本进行比较,分别确定存货跌价准备的计提或转回的金额。

18、持有待售资产

不适用

19、债权投资

不适用

20、其他债权投资

不适用

21、长期应收款

不适用

22、长期股权投资

（1）共同控制、重大影响的判断

按照相关约定对某项安排存在共有的控制，并且该安排的相关活动必须经过分享控制权的参与方一致同意后才能决策，认定为共同控制。对被投资单位的财务和经营政策有参与决策的权力，但并不能够控制或者与其他方一起共同控制这些政策的制定，认定为重大影响。

（2）投资成本的确定

1) 同一控制下的企业合并形成的，合并方以支付现金、转让非现金资产、承担债务或发行权益性证券作为合并对价的，在合并日按照取得被合并方所有者权益在最终控制方合并财务报表中的账面价值的份额作为其初始投资成本。长期股权投资初始投资成本与支付的合并对价的账面价值或发行股份的面值总额之间的差额调整资本公积；资本公积不足冲减的，调整留存收益。

公司通过多次交易分步实现同一控制下企业合并形成的长期股权投资，判断是否属于“一揽子交易”。属于“一揽子交易”的，把各项交易作为一项取得控制权的交易进行会计处理。不属于“一揽子交易”的，在合并日，根据合并后应享有被合并方净资产在最终控制方合并财务报表中的账面价值的份额确定初始投资成本。合并日长期股权投资的初始投资成本，与达到合并前的长期股权投资账面价值加上合并日进一步取得股份新支付对价的账面价值之和的差额，调整资本公积；资本公积不足冲减的，调整留存收益。

2) 非同一控制下的企业合并形成的，在购买日按照支付的合并对价的公允价值作为其初始投资成本。

公司通过多次交易分步实现非同一控制下企业合并形成的长期股权投资，区分个别财务报表和合并财务报表进行相关会计处理：

在个别财务报表中，按照原持有的股权投资的账面价值加上新增投资成本之和，作为改按成本法核算的初始投资成本。

在合并财务报表中，判断是否属于“一揽子交易”。属于“一揽子交易”的，把各项交易作为一项取得控制权的交易进行会计处理。不属于“一揽子交易”的，对于购买日之前持有的被购买方的股权，按照该股权在购买日的公允价值进行重新计量，公允价值与其账面价值的差额计入当期投资收益；购买日之前

持有的被购买方的股权涉及权益法核算下的其他综合收益等的，与其相关的其他综合收益等转为购买日所属当期收益。但由于被投资方重新计量设定受益计划净负债或净资产变动而产生的其他综合收益除外。

3) 除企业合并形成以外的：以支付现金取得的，按照实际支付的购买价款作为其初始投资成本；以发行权益性证券取得的，按照发行权益性证券的公允价值作为其初始投资成本；以债务重组方式取得的，按《企业会计准则第 12 号——债务重组》确定其初始投资成本；以非货币性资产交换取得的，按《企业会计准则第 7 号——非货币性资产交换》确定其初始投资成本。

4) 后续计量及损益确认方法

对被投资单位实施控制的长期股权投资采用成本法核算；对联营企业和合营企业的长期股权投资，采用权益法核算。

(4) 通过多次交易分步处置对子公司投资至丧失控制权的处理方法

1) 是否属于“一揽子交易”的判断原则

通过多次交易分步处置对子公司股权投资直至丧失控制权的，公司结合分步交易的各个步骤的交易协议条款、分别取得的处置对价、出售股权的对象、处置方式、处置时点等信息来判断分步交易是否属于“一揽子交易”。各项交易的条款、条件以及经济影响符合以下一种或多种情况，通常表明多次交易事项属于“一揽子交易”：

- ①这些交易是同时或者在考虑了彼此影响的情况下订立的；
- ②这些交易整体才能达成一项完整的商业结果；
- ③一项交易的发生取决于其他至少一项交易的发生；
- ④一项交易单独看是不经济的，但是和其他交易一并考虑时是经济的。

2) 不属于“一揽子交易”的会计处理

①个别财务报表

对处置的股权，其账面价值与实际取得价款之间的差额，计入当期损益。对于剩余股权，对被投资单位仍具有重大影响或者与其他方一起实施共同控制的，转为权益法核算；不能再对被投资单位实施控制、共同控制或重大影响的，按照《企业会计准则第 22 号——金融工具确认和计量》的相关规定进行核算。

②合并财务报表

在丧失控制权之前，处置价款与处置长期股权投资相对应享有子公司自购买日或合并日开始持续计算的净资产份额之间的差额，调整资本公积（资本溢价），资本溢价不足冲减的，冲减留存收益。

丧失对原子公司控制权时，对于剩余股权，按照其在丧失控制权日的公允价值进行重新计量。处置股权取得的对价与剩余股权公允价值之和，减去按原持股比例计算应享有原有子公司自购买日或合并日

开始持续计算的净资产的份额之间的差额，计入丧失控制权当期的投资收益，同时冲减商誉。与原有子公司股权投资相关的其他综合收益等，应当在丧失控制权时转为当期投资收益。

3) 属于“一揽子交易”的会计处理

①个别财务报表

将各项交易作为一项处置子公司并丧失控制权的交易进行会计处理。但是，在丧失控制权之前每一次处置价款与处置投资对应的长期股权投资账面价值之间的差额，在个别财务报表中确认为其他综合收益，在丧失控制权时一并转入丧失控制权当期的损益。

②合并财务报表

将各项交易作为一项处置子公司并丧失控制权的交易进行会计处理。但是，在丧失控制权之前每一次处置价款与处置投资对应的享有该子公司净资产份额的差额，在合并财务报表中确认为其他综合收益，在丧失控制权时一并转入丧失控制权当期的损益。

23、投资性房地产

投资性房地产计量模式

成本法计量

折旧或摊销方法

(1) 投资性房地产包括已出租的的建筑物。

(2) 投资性房地产按照成本进行初始计量，采用成本模式进行后续计量，折旧方法如下：

类别	折旧方法	折旧年限（年）	残值率（%）	年折旧率（%）
房屋及建筑物	年限平均法	30	5.00	3.17

24、固定资产

(1) 确认条件

固定资产是指为生产商品、提供劳务、出租或经营管理而持有的，使用年限超过一个会计年度的有形资产。固定资产在同时满足经济利益很可能流入、成本能够可靠计量时予以确认。

(2) 折旧方法

类别	折旧方法	折旧年限	残值率	年折旧率
电子设备	年限平均法	3-5	5.00	19.00-31.67
运输工具	年限平均法	10	5.00	9.5
其他设备	年限平均法	10	5.00	9.5

25、在建工程

不适用

26、借款费用

（1）借款费用资本化的确认原则

公司发生的借款费用，可直接归属于符合资本化条件的资产的购建或者生产的，予以资本化，计入相关资产成本；其他借款费用，在发生时确认为费用，计入当期损益。

（2）借款费用资本化期间

1) 当借款费用同时满足下列条件时，开始资本化：1) 资产支出已经发生；2) 借款费用已经发生；3) 为使资产达到预定可使用或可销售状态所必要的购建或者生产活动已经开始。

2) 若符合资本化条件的资产在购建或者生产过程中发生非正常中断，并且中断时间连续超过 3 个月，暂停借款费用的资本化；中断期间发生的借款费用确认为当期费用，直至资产的购建或者生产活动重新开始。

3) 当所购建或者生产符合资本化条件的资产达到预定可使用或可销售状态时，借款费用停止资本化。

4) 借款费用资本化率以及资本化金额

为购建或者生产符合资本化条件的资产而借入专门借款的，以专门借款当期实际发生的利息费用（包括按照实际利率法确定的折价或溢价的摊销），减去将尚未动用的借款资金存入银行取得的利息收入或进行暂时性投资取得的投资收益后的金额，确定应予资本化的利息金额；为购建或者生产符合资本化条件的资产占用了一般借款的，根据累计资产支出超过专门借款的资产支出加权平均数乘以占用一般借款的资本化率，计算确定一般借款应予资本化的利息金额。

27、生物资产

不适用

28、油气资产

不适用

29、无形资产

(1) 使用寿命及其确定依据、估计情况、摊销方法或复核程序

无形资产包括办公软件等，按成本进行初始计量。使用寿命有限的无形资产，在使用寿命内按照与该项无形资产有关的经济利益的预期实现方式系统合理地摊销，无法可靠确定预期实现方式的，采用直线法摊销。具体如下：

项目	使用寿命及其确定依据	摊销方法
办公软件	3年,预计可使用年限	直线法

(2) 研发支出的归集范围及相关会计处理方法

1) 人员人工费用

人员人工费用包括公司研发人员的工资薪金、基本养老保险费、基本医疗保险费、失业保险费、工伤保险费、生育保险费和住房公积金。

研发人员同时服务于多个研究开发项目的，人工费用的确认依据公司管理部门提供的各研究开发项目研发人员的工时记录，在不同研究开发项目间接比例分配。

直接从事研发活动的人员同时从事非研发活动的，公司根据研发人员在不同岗位的工时记录，将其实际发生的人员人工费用，按实际工时占比等合理方法在研发费用和生产经营费用间分配。

2) 折旧费用

折旧费用是指用于研究开发活动的设备。

用于研发活动的设备，同时又用于非研发活动的，对该类设备使用情况做必要记录，并将其实际发生的折旧费按实际工时等因素，采用合理方法在研发费用和生产经营费用间分配。

3) 委托外部研究开发费用

委托外部研究开发费用是指公司委托境内外其他机构或个人进行研究开发活动所发生的费用（研究开发活动成果为公司所拥有，且与公司的主要经营业务紧密相关）。

4) 其他费用

其他费用是指上述费用之外与研究开发活动直接相关的其他费用，包括技术图书资料费、资料翻译费、专家咨询费、高新科技研发保险费，研发成果的检索、论证、评审、鉴定、验收费用，知识产权的申请费、注册费、代理费，会议费、差旅费、通讯费等。

5) 内部研究开发项目研究阶段的支出，于发生时计入当期损益。内部研究开发项目开发阶段的支

出，同时满足下列条件的，确认为无形资产：①完成该无形资产以使其能够使用或出售在技术上具有可行性；②具有完成该无形资产并使用或出售的意图；③无形资产产生经济利益的方式，包括能够证明运用该无形资产生产的产品存在市场或无形资产自身存在市场，无形资产将在内部使用的，能证明其有用性；④有足够的技术、财务资源和其他资源支持，以完成该无形资产的开发，并有能力使用或出售该无形资产；⑤归属于该无形资产开发阶段的支出能够可靠地计量。

6) 公司划分内部研究开发项目研究阶段支出和开发阶段支出的具体标准：

按照公司研发支出资本化相关会计政策，在项目立项通过后,对符合资本化条件的研发支出投入予以资本化。

30、长期资产减值

对长期股权投资、采用成本模式计量的投资性房地产、固定资产、使用权资产、使用寿命有限的无形资产等长期资产，在资产负债表日有迹象表明发生减值的，估计其可收回金额。对因企业合并所形成的商誉和使用寿命不确定的无形资产，无论是否存在减值迹象，每年都进行减值测试。商誉结合与其相关的资产组或者资产组组合进行减值测试。

若上述长期资产的可收回金额低于其账面价值的，按其差额确认资产减值准备并计入当期损益。

31、长期待摊费用

长期待摊费用核算已经支出，摊销期限在 1 年以上（不含 1 年）的各项费用。长期待摊费用按实际发生额入账，在受益期或规定的期限内分期平均摊销。如果长期待摊的费用项目不能使以后会计期间受益则将尚未摊销的该项目的摊余价值全部转入当期损益。

32、合同负债

公司根据履行履约义务与客户付款之间的关系在资产负债表中列示合同资产或合同负债。公司将同一合同下的合同资产和合同负债相互抵销后以净额列示。

公司将已收或应收客户对价而应向客户转让商品的义务作为合同负债列示。

33、职工薪酬

(1) 短期薪酬的会计处理方法

在职工为公司提供服务的会计期间，将实际发生的短期薪酬确认为负债，并计入当期损益或相关资产成本。

(2) 离职后福利的会计处理方法

离职后福利分为设定提存计划和设定受益计划。

1. 在职工为公司提供服务的会计期间，根据设定提存计划计算的应缴存金额确认为负债，并计入当期损益或相关资产成本。

2. 对设定受益计划的会计处理通常包括下列步骤：

3. 根据预期累计福利单位法，采用无偏且相互一致的精算假设对有关人口统计变量和财务变量等作出估计，计量设定受益计划所产生的义务，并确定相关义务的所属期间。同时，对设定受益计划所产生的义务予以折现，以确定设定受益计划义务的现值和当期服务成本；

4. 设定受益计划存在资产的，将设定受益计划义务现值减去设定受益计划资产公允价值所形成的赤字或盈余确认为一项设定受益计划净负债或净资产。设定受益计划存在盈余的，以设定受益计划的盈余和资产上限两项的孰低者计量设定受益计划净资产；

5. 期末，将设定受益计划产生的职工薪酬成本确认为服务成本、设定受益计划净负债或净资产的利息净额以及重新计量设定受益计划净负债或净资产所产生的变动等三部分，其中服务成本和设定受益计划净负债或净资产的利息净额计入当期损益或相关资产成本，重新计量设定受益计划净负债或净资产所产生的变动计入其他综合收益，并且在后续会计期间不允许转回至损益，但可以在权益范围内转移这些在其他综合收益确认的金额。

(3) 辞退福利的会计处理方法

向职工提供的辞退福利，在下列两者孰早日确认辞退福利产生的职工薪酬负债，并计入当期损益：

(1) 公司不能单方面撤回因解除劳动关系计划或裁减建议所提供的辞退福利时；(2) 公司确认与涉及支付辞退福利的重组相关的成本或费用时。

(4) 其他长期职工福利的会计处理方法

向职工提供的其他长期福利，符合设定提存计划条件的，按照设定提存计划的有关规定进行会计处理；除此之外的其他长期福利，按照设定受益计划的有关规定进行会计处理，为简化相关会计处理，将其产生的职工薪酬成本确认为服务成本、其他长期职工福利净负债或净资产的利息净额以及重新计量其他长期职工福利净负债或净资产所产生的变动等组成项目的总净额计入当期损益或相关资产成本。

34、预计负债

不适用

35、股份支付

(1) 股份支付的种类

包括以权益结算的股份支付和以现金结算的股份支付。

(2) 实施、修改、终止股份支付计划的相关会计处理

1) 以权益结算的股份支付

授予后立即可行权的换取职工服务的以权益结算的股份支付，在授予日按照权益工具的公允价值计入相关成本或费用，相应调整资本公积。完成等待期内的服务或达到规定业绩条件才可行权的换取职工服务的以权益结算的股份支付，在等待期内的每个资产负债表日，以对可行权权益工具数量的最佳估计为基础，按权益工具授予日的公允价值，将当期取得的服务计入相关成本或费用，相应调整资本公积。

换取其他方服务的权益结算的股份支付，如果其他方服务的公允价值能够可靠计量的，按照其他方服务在取得日的公允价值计量；如果其他方服务的公允价值不能可靠计量，但权益工具的公允价值能够可靠计量的，按照权益工具在服务取得日的公允价值计量，计入相关成本或费用，相应增加所有者权益。

2) 以现金结算的股份支付

授予后立即可行权的换取职工服务的以现金结算的股份支付，在授予日按公司承担负债的公允价值计入相关成本或费用，相应增加负债。完成等待期内的服务或达到规定业绩条件才可行权的换取职工服务的以现金结算的股份支付，在等待期内的每个资产负债表日，以对可行权情况的最佳估计为基础，按公司承担负债的公允价值，将当期取得的服务计入相关成本或费用和相应的负债。

(3) 修改、终止股份支付计划

如果修改增加了所授予的权益工具的公允价值，公司按照权益工具公允价值的增加相应地确认取得服务的增加；如果修改增加了所授予的权益工具的数量，公司将增加的权益工具的公允价值相应地确认为取得服务的增加；如果公司按照有利于职工的方式修改可行权条件，公司在处理可行权条件时，考虑

修改后的可行权条件。

如果修改减少了授予的权益工具的公允价值，公司继续以权益工具在授予日的公允价值为基础，确认取得服务的金额，而不考虑权益工具公允价值的减少；如果修改减少了授予的权益工具的数量，公司将减少部分作为已授予的权益工具的取消来进行处理；如果以不利于职工的方式修改了可行权条件，在处理可行权条件时，不考虑修改后的可行权条件。

如果公司在等待期内取消了所授予的权益工具或结算了所授予的权益工具（因未满足可行权条件而被取消的除外），则将取消或结算作为加速可行权处理，立即确认原本在剩余等待期内确认的金额。

36、优先股、永续债等其他金融工具

不适用

37、收入

按照业务类型披露收入确认和计量所采用的会计政策

（1）收入确认原则

于合同开始日，公司对合同进行评估，识别合同所包含的各单项履约义务，并确定各单项履约义务是在某一时段内履行，还是在某一时点履行。

满足下列条件之一时，属于在某一时段内履行履约义务，否则，属于在某一时点履行履约义务：1) 客户在公司履约的同时即取得并消耗公司履约所带来的经济利益；2) 客户能够控制公司履约过程中在建商品；3) 公司履约过程中所产出的商品具有不可替代用途，且公司在整个合同期间内有权就累计至今已完成的履约部分收取款项。

对于在某一时段内履行的履约义务，公司在该段时间内按照履约进度确认收入。履约进度不能合理确定时，已经发生的成本预计能够得到补偿的，按照已经发生的成本金额确认收入，直到履约进度能够合理确定为止。对于在某一时点履行的履约义务，在客户取得相关商品或服务控制权时点确认收入。在判断客户是否已取得商品控制权时，公司考虑下列迹象：1) 公司就该商品享有现时收款权利，即客户就该商品负有现时付款义务；2) 公司已将该商品的法定所有权转移给客户，即客户已拥有该商品的法定所有权；3) 公司已将该商品实物转移给客户，即客户已实物占有该商品；4) 公司已将该商品所有权上的主要风险和报酬转移给客户，即客户已取得该商品所有权上的主要风险和报酬；5) 客户已接受该商品；6) 其他表明客户已取得商品控制权的迹象。

（2）收入计量原则

1) 公司按照分摊至各单项履约义务的交易价格计量收入。交易价格是公司因向客户转让商品或服

务而预期有权收取的对价金额，不包括代第三方收取的款项以及预期将退还给客户的款项。

2) 合同中存在可变对价的，公司按照期望值或最可能发生金额确定可变对价的最佳估计数，但包含可变对价的交易价格，不超过在相关不确定性消除时累计已确认收入极可能不会发生重大转回的金额。

3) 合同中存在重大融资成分的，公司按照假定客户在取得商品或服务控制权时即以现金支付的应付金额确定交易价格。该交易价格与合同对价之间的差额，在合同期间内采用实际利率法摊销。合同开始日，公司预计客户取得商品或服务控制权与客户支付价款间隔不超过一年的，不考虑合同中存在的重大融资成分。

4) 合同中包含两项或多项履约义务的，公司于合同开始日，按照各单项履约义务所承诺商品的单独售价的相对比例，将交易价格分摊至各单项履约义务。

(3) 收入确认的具体方法

1) 按某一时段确认的收入

对于合同约定按人月、人天或小时工作量收费的软件技术服务，公司在相关服务提供后，根据实际投入的人月、人天或小时乘以双方约定的单价确认收入。

2) 按时点确认的收入

对于以成果交付的软件技术服务，公司在向客户交付成果后，经客户验收时确认收入。

公司需遵守《深圳证券交易所上市公司自律监管指引第 3 号——行业信息披露》中的“软件与信息技术服务业”的披露要求

38、合同成本

公司为取得合同发生的增量成本预期能够收回的，作为合同取得成本确认为一项资产。如果合同取得成本的摊销期限不超过一年，在发生时直接计入当期损益。

公司为履行合同发生的成本，不适用存货、固定资产或无形资产等相关准则的规范范围且同时满足下列条件的，作为合同履约成本确认为一项资产：

1. 该成本与一份当前或预期取得的合同直接相关，包括直接人工、直接材料、制造费用（或类似费用）、明确由客户承担的成本以及仅因该合同而发生的其他成本；
2. 该成本增加了公司未来用于履行履约义务的资源；
3. 该成本预期能够收回。

公司对于与合同成本有关的资产采用与该资产相关的商品或服务收入确认相同的基础进行摊销，计入当期损益。

如果与合同成本有关的资产的账面价值高于因转让与该资产相关的商品或服务预期能够取得的剩余对价减去估计将要发生的成本，公司对超出部分计提减值准备，并确认为资产减值损失。以前期间减值的因素之后发生变化，使得转让该资产相关的商品或服务预期能够取得的剩余对价减去估计将要发生的成本高于该资产账面价值的，转回原已计提的资产减值准备，并计入当期损益，但转回后的资产账面价值不超过假定不计提减值准备情况下该资产在转回日的账面价值。

39、政府补助

1. 政府补助在同时满足下列条件时予以确认：(1) 公司能够满足政府补助所附的条件；(2) 公司能够收到政府补助。政府补助为货币性资产的，按照收到或应收的金额计量。政府补助为非货币性资产的，按照公允价值计量；公允价值不能可靠取得的，按照名义金额计量。

2. 与资产相关的政府补助判断依据及会计处理方法

政府文件规定用于购建或以其他方式形成长期资产的政府补助划分为与资产相关的政府补助。政府文件不明确的，以取得该补助必须具备的基本条件为基础进行判断，以购建或以其他方式形成长期资产为基本条件的作为与资产相关的政府补助。与资产相关的政府补助，冲减相关资产的账面价值或确认为递延收益。与资产相关的政府补助确认为递延收益的，在相关资产使用寿命内按照合理、系统的方法分期计入损益。按照名义金额计量的政府补助，直接计入当期损益。相关资产在使用寿命结束前被出售、转让、报废或发生毁损的，将尚未分配的相关递延收益余额转入资产处置当期的损益。

3. 与收益相关的政府补助判断依据及会计处理方法

除与资产相关的政府补助之外的政府补助划分为与收益相关的政府补助。对于同时包含与资产相关部分和与收益相关部分的政府补助，难以区分与资产相关或与收益相关的，整体归类为与收益相关的政府补助。与收益相关的政府补助，用于补偿以后期间的相关成本费用或损失的，确认为递延收益，在确认相关成本费用或损失的期间，计入当期损益或冲减相关成本；用于补偿已发生的相关成本费用或损失的，直接计入当期损益或冲减相关成本。

4. 与公司日常经营活动相关的政府补助，按照经济业务实质，计入其他收益或冲减相关成本费用。与公司日常活动无关的政府补助，计入营业外收支。

5. 政策性优惠贷款贴息的会计处理方法

(1) 财政将贴息资金拨付给贷款银行，由贷款银行以政策性优惠利率向公司提供贷款的，以实际收到的借款金额作为借款的入账价值，按照借款本金和该政策性优惠利率计算相关借款费用。

(2) 财政将贴息资金直接拨付给公司的，将对应的贴息冲减相关借款费用。

40、递延所得税资产/递延所得税负债

1. 根据资产、负债的账面价值与其计税基础之间的差额（未作为资产和负债确认的项目按照税法规定可以确定其计税基础的，该计税基础与其账面数之间的差额），按照预期收回该资产或清偿该负债期间的适用税率计算确认递延所得税资产或递延所得税负债。

2. 确认递延所得税资产以很可能取得用来抵扣可抵扣暂时性差异的应纳税所得额为限。资产负债表日，有确凿证据表明未来期间很可能获得足够的应纳税所得额用来抵扣可抵扣暂时性差异的，确认以前会计期间未确认的递延所得税资产。

3. 资产负债表日，对递延所得税资产的账面价值进行复核，如果未来期间很可能无法获得足够的应纳税所得额用以抵扣递延所得税资产的利益，则减记递延所得税资产的账面价值。在很可能获得足够的应纳税所得额时，转回减记的金额。

4. 公司当期所得税和递延所得税作为所得税费用或收益计入当期损益，但不包括下列情况产生的所得税：(1) 企业合并；(2) 直接在所有者权益中确认的交易或者事项。

5. 同时满足下列条件时，公司将递延所得税资产及递延所得税负债以抵销后的净额列示：(1) 拥有以净额结算当期所得税资产及当期所得税负债的法定权利；(2) 递延所得税资产和递延所得税负债是与同一税收征管部门对同一纳税主体征收的所得税相关或者对不同的纳税主体相关，但在未来每一具有重要性的递延所得税资产和递延所得税负债转回的期间内，涉及的纳税主体意图以净额结算当期所得税资产及当期所得税负债或是同时取得资产、清偿债务。

41、租赁

(1) 作为承租方租赁的会计处理方法

在租赁期开始日，公司将租赁期不超过 12 个月，且不包含购买选择权的租赁认定为短期租赁；将单项租赁资产为全新资产时价值较低的租赁认定为低价值资产租赁。公司转租或预期转租租赁资产的，原租赁不认定为低价值资产租赁。

对于所有短期租赁和低价值资产租赁，公司在租赁期内各个期间按照直线法将租赁付款额计入相关资产成本或当期损益。

除上述采用简化处理的短期租赁和低价值资产租赁外，在租赁期开始日，公司对租赁确认使用权资产和租赁负债。

1. 使用权资产

使用权资产按照成本进行初始计量，该成本包括：1) 租赁负债的初始计量金额；2) 在租赁期开始日或之前支付的租赁付款额，存在租赁激励的，扣除已享受的租赁激励相关金额；3) 承租人发生的初始直接费用；4) 承租人为拆卸及移除租赁资产、复原租赁资产所在场地或将租赁资产恢复至租赁条款约定状态预计将发生的成本。

公司按照直线法对使用权资产计提折旧。能够合理确定租赁期届满时取得租赁资产所有权的，公司在租赁资产剩余使用寿命内计提折旧。无法合理确定租赁期届满时能够取得租赁资产所有权的，公司在租赁期与租赁资产剩余使用寿命两者孰短的期间内计提折旧。

2. 租赁负债

在租赁期开始日，公司将尚未支付的租赁付款额的现值确认为租赁负债。计算租赁付款额现值时采用租赁内含利率作为折现率，无法确定租赁内含利率的，采用公司增量借款利率作为折现率。租赁付款额与其现值之间的差额作为未确认融资费用，在租赁期各个期间内按照确认租赁付款额现值的折现率确认利息费用，并计入当期损益。未纳入租赁负债计量的可变租赁付款额于实际发生时计入当期损益。

租赁期开始日后，当实质固定付款额发生变动、担保余值预计的应付金额发生变化、用于确定租赁付款额的指数或比率发生变动、购买选择权、续租选择权或终止选择权的评估结果或实际行权情况发生变化时，公司按照变动后的租赁付款额的现值重新计量租赁负债，并相应调整使用权资产的账面价值，如使用权资产账面价值已调减至零，但租赁负债仍需进一步调减的，将剩余金额计入当期损益。

在售后租回中，公司按照《企业会计准则第 14 号——收入》的规定，评估确定售后租回交易中的资产转让是否属于销售。

(1) 售后租回交易中的资产转让属于销售的，公司按原资产账面价值中与租回获得的使用权有关的部分，计量售后租回所形成的使用权资产，并仅就转让至出租人的权利确认相关利得或损失。

(2) 售后租回交易中的资产转让不属于销售的，公司继续确认被转让资产，同时确认一项与转让收入等额的金融负债，并按照《企业会计准则第 22 号——金融工具确认和计量》对该金融负债进行会计处理。

(2) 作为出租方租赁的会计处理方法

在租赁开始日，公司将实质上转移了与租赁资产所有权有关的几乎全部风险和报酬的租赁划分为融资租赁，除此之外的均为经营租赁。

1. 经营租赁

公司在租赁期内各个期间按照直线法将租赁收款额确认为租金收入，发生的初始直接费用予以资本化并按照与租金收入确认相同的基础进行分摊，分期计入当期损益。公司取得的与经营租赁有关的未计入租赁收款额的可变租赁付款额在实际发生时计入当期损益。

2. 融资租赁

在租赁期开始日，公司按照租赁投资净额（未担保余值和租赁期开始日尚未收到的租赁收款额按照租赁内含利率折现的现值之和）确认应收融资租赁款，并终止确认融资租赁资产。在租赁期的各个期间，公司按照租赁内含利率计算并确认利息收入。

公司取得的未纳入租赁投资净额计量的可变租赁付款额在实际发生时计入当期损益。

在售后租回中公司按照《企业会计准则第 14 号——收入》的规定，评估确定售后租回交易中的资产转让是否属于销售。

（1）售后租回交易中的资产转让属于销售的，公司根据其他适用的企业会计准则对资产购买进行会计处理，并根据《企业会计准则第 21 号——租赁》对资产出租进行会计处理。

（2）售后租回交易中的资产转让不属于销售的，公司不确认被转让资产，但确认一项与转让收入等额的金融资产，并按照《企业会计准则第 22 号——金融工具确认和计量》对该金融资产进行会计处理。

42、其他重要的会计政策和会计估计

不适用

43、重要会计政策和会计估计变更

（1）重要会计政策变更

适用 不适用

单位：元

会计政策变更的内容和原因	受重要影响的报表项目名称	影响金额
企业会计准则变化	递延所得税资产	256,654.14
企业会计准则变化	盈余公积	11,846.34
企业会计准则变化	未分配利润	244,807.80
企业会计准则变化	所得税费用	303,251.29

公司自 2023 年 1 月 1 日起执行财政部颁布的《企业会计准则解释第 16 号》“关于单项交易产生的资产和负债相关的递延所得税不适用初始确认豁免的会计处理”规定，对在首次执行该规定的财务报表

列报最早期间的期初至首次执行日之间发生的适用该规定的单项交易按该规定进行调整。对在首次执行该规定的财务报表列报最早期间的期初因适用该规定的单项交易而确认的租赁负债和使用权资产，以及确认的弃置义务相关预计负债和对应的相关资产，产生应纳税暂时性差异和可抵扣暂时性差异的，按照该规定和《企业会计准则第 18 号——所得税》的规定，将累积影响数调整财务报表列报最早期间的期初留存收益及其他相关财务报表项目。

(2) 重要会计估计变更

适用 不适用

(3) 2023 年起首次执行新会计准则调整首次执行当年年初财务报表相关项目情况

适用 不适用

44、其他

适用 不适用

六、税项

1、主要税种及税率

税种	计税依据	税率
增值税	以按税法规定计算的销售货物和应税劳务收入为基础计算销项税额，扣除当期允许抵扣的进项税额后，差额部分为应交增值税	5%、6%、9%、13%、19%
消费税	以按税法规定计算的当期销售额为基础计算消费税额，扣除当期允许抵扣的进项消费税额后，差额部分为应交消费税	10%[注 1]
城市维护建设税	实际缴纳的流转税税额	7%、5%
企业所得税	应纳税所得额	8.25%、15%、20%、25%
房产税	从价计征的，按房产原值一次减除 30%后余值的 1.2%计缴；从租计征的，按租金收入的 12%计缴	1.2%、12%
营业税[注 2]	营业收入	15.75%
教育费附加	实际缴纳的流转税税额	3%
地方教育附加	实际缴纳的流转税税额	2%
团结附加费[注 2]	应纳税所得税额	5.5%【法本信息（德国公司）】

[注 1]法本日本株式会社消费税税率为 10%

[注 2]法本信息(德国)公司系法本信息(香港)公司在德国杜塞尔多夫注册的子公司，按照当地税收法律法规，法本信息(德国)公司现行增值税税率 19%、按照营业收入的 15.75%缴纳营业税，按照应纳税所得税额的 5.5%缴纳团结附加费存在不同企业所得税税率纳税主体的，披露情况说明

纳税主体名称	所得税税率
公司	15%
法本信息(香港)公司	8.25%
法本信息(德国)公司	15%

东营市法本信息技术有限公司(以下简称东营法本信息公司)	20%
深圳市法本技术有限公司(以下简称深圳法本技术公司)	20%
法本日本株式会社	法人税率为 15%，另外有地方法人税、事业税、住民税、地方法人特别税等
除上述以外的其他纳税主体	25%

2、税收优惠

(1) 增值税

深圳市国家税务局于 2016 年 1 月 29 日向本公司下发了深圳市国家税务局增值税、消费税税收优惠备案通知书(深国税南减免备[2016]0147 号)，对本公司自 2016 年 1 月 1 日起获得深圳市技术市场管理办公室认定的技术合同收入免征增值税。

根据财政部、税务总局《关于明确增值税小规模纳税人减免增值税等政策的公告》(财政部 税务总局公告 2023 第 1 号)，自 2023 年 1 月 1 日至 2023 年 12 月 31 日允许生产性服务业纳税人按照当期可抵扣进项税额加计 5%抵减应纳税额。本公司、深圳市法本通信技术有限公司(以下简称法本通信公司)和上海法本信息技术有限公司(以下简称上海法本信息公司)2023 年度享受该税收优惠政策。

(2) 企业所得税

深圳市科技创新委员会、深圳市财政局、国家税务总局深圳市税务局于 2023 年 10 月 16 日向本公司下发了高新技术企业证书(证书编号：GR202344203002)，本公司被认定为高新技术企业，有效期 2023 年 1 月 1 日至 2025 年 12 月 31 日，根据《中华人民共和国企业所得税法》规定，高新技术企业减按 15%税率计算缴纳企业所得税，公司 2023 年度执行的企业所得税税率为 15%。

根据财政部、税务总局《关于进一步支持小微企业和个体工商户发展有关税费政策的公告》(财政部 税务总局公告 2023 年第 12 号)的规定：“小型微利企业(年度应纳税所得额不超过 300 万元)，减按 25%计算应纳税所得额，按 20%的税率缴纳企业所得税政策，延续执行至 2027 年 12 月 31 日。”2023 年东营法本信息公司、深圳法本技术公司适用的企业所得税税率为 20%。

(3) 城市维护建设税、教育费附加、地方教育费附加及印花税

根据财政部、税务总局《关于进一步实施小微企业“六税两费”减免政策的公告》(财政部 税务总局公告 2022 年第 10 号)，法本通信公司、上海法本信息公司 2023 年 1-6 月享受减免 50%的城市维护建设税、教育费附加、地方教育费附加及印花税，东营法本信息公司、深圳法本技术公司 2023 年度享受减免 50%的城市维护建设税、教育费附加、地方教育费附加及印花税。

公司需遵守《深圳证券交易所上市公司自律监管指引第 3 号——行业信息披露》中的“软件与信息技术服务业”的披露要求

3、其他

适用 不适用

七、合并财务报表项目注释

1、货币资金

单位：元

项目	期末余额	期初余额
银行存款	789,093,091.05	829,769,541.90
其他货币资金	4,683,393.58	5,140,314.38
合计	793,776,484.63	834,909,856.28
其中：存放在境外的款项总额	3,089,690.32	3,400,455.01

其他说明：

银行存款期末余额中 794,725.66 元使用受限，其中诉讼冻结款 100,000.00 元，银行账户冻结 694,725.66 元；其他货币资金期末余额系保函保证金，使用受限。

2、交易性金融资产

单位：元

项目	期末余额	期初余额
以公允价值计量且其变动计入当期损益的金融资产	506,000,000.00	271,935,752.26
其中：		
结构性存款和理财产品	506,000,000.00	268,594,406.86
远期结汇合约		3,341,345.40
其中：		
合计	506,000,000.00	271,935,752.26

其他说明：

3、衍生金融资产

不适用

4、应收票据

(1) 应收票据分类列示

单位：元

项目	期末余额	期初余额
商业承兑票据	13,333,880.33	5,265,503.97
合计	13,333,880.33	5,265,503.97

(2) 按坏账计提方法分类披露

单位：元

类别	期末余额					期初余额				
	账面余额		坏账准备		账面价值	账面余额		坏账准备		账面价值
	金额	比例	金额	计提比例		金额	比例	金额	计提比例	
其中：										
按组合计提坏账准备的应收票据	14,035,663.51	100.00%	701,783.18	5.00%	13,333,880.33	5,542,635.76	100.00%	277,131.79	5.00%	5,265,503.97
其中：										
商业承兑汇票	14,035,663.51	100.00%	701,783.18	5.00%	13,333,880.33	5,542,635.76	100.00%	277,131.79	5.00%	5,265,503.97
合计	14,035,663.51	100.00%	701,783.18	5.00%	13,333,880.33	5,542,635.76	100.00%	277,131.79	5.00%	5,265,503.97

按组合计提坏账准备：

单位：元

名称	期末余额		
	账面余额	坏账准备	计提比例
商业承兑汇票组合	14,035,663.51	701,783.18	5.00%

确定该组合依据的说明：

如是按照预期信用损失一般模型计提应收票据坏账准备：

适用 不适用

(3) 本期计提、收回或转回的坏账准备情况

本期计提坏账准备情况：

单位：元

类别	期初余额	本期变动金额				期末余额
		计提	收回或转回	核销	其他	
按组合计提坏账准备	277,131.79	424,651.39				701,783.18
合计	277,131.79	424,651.39				701,783.18

其中本期坏账准备收回或转回金额重要的：

适用 不适用

(4) 期末公司已质押的应收票据

适用 不适用

(5) 期末公司已背书或贴现且在资产负债表日尚未到期的应收票据

□适用 □不适用

(6) 本期实际核销的应收票据情况

不适用

5、应收账款

(1) 按账龄披露

单位：元

账龄	期末账面余额	期初账面余额
1年以内（含1年）	1,241,812,177.18	1,155,817,744.86
1至2年	56,023,063.67	70,963,516.91
2至3年	48,252,798.36	14,977,236.07
3年以上	14,951,987.98	13,706,820.65
3至4年	7,781,763.73	43,145.55
4至5年	3,964,224.11	8,700,975.20
5年以上	3,206,000.14	4,962,699.90
合计	1,361,040,027.19	1,255,465,318.49

(2) 按坏账计提方法分类披露

单位：元

类别	期末余额					期初余额				
	账面余额		坏账准备		账面价值	账面余额		坏账准备		账面价值
	金额	比例	金额	计提比例		金额	比例	金额	计提比例	
按单项计提坏账准备的应收账款	55,479,309.63	4.08%	55,479,309.63	100.00%			53,277,754.21	4.24%	53,277,754.21	100.00%
其中：										
按组合计提坏账准备的应收账款	1,305,560,717.56	95.92%	81,345,824.90	6.23%	1,224,214,892.66	1,202,187,564.28	95.76%	71,345,751.79	5.93%	1,130,841,812.49
其中：										

合计	1,361,040,027.19	100.00%	136,825,134.53	10.05%	1,224,214,892.66	1,255,465,318.49	100.00%	124,623,506.00	9.93%	1,130,841,812.49
----	------------------	---------	----------------	--------	------------------	------------------	---------	----------------	-------	------------------

按单项计提坏账准备：4

单位：元

名称	期初余额		期末余额			
	账面余额	坏账准备	账面余额	坏账准备	计提比例	计提理由
恒大集团[注 1]	20,037,604.56	20,037,604.56	20,037,604.56	20,037,604.56	100.00%	预计无法收回
房车宝信息技术(深圳)有限公司	18,337,930.00	18,337,930.00	18,337,930.00	18,337,930.00	100.00%	预计无法收回
象翌集团[注 2]	9,110,291.74	9,110,291.74				
北京泛鹏天地科技股份有限公司			14,526,652.49	14,526,652.49	100.00%	预计无法收回
合计	47,485,826.30	47,485,826.30	52,902,187.05	52,902,187.05		

[注 1]上表列示的恒大集团款项系恒大智慧科技有限公司、星络智能科技有限公司、恒大充电通科技有限公司、恒大海花岛旅游运营管理有限公司、金碧智慧生活科技(深圳)有限公司、星络社区云物联科技有限公司、恒大智慧充电科技有限公司、国恒智慧能源服务有限公司和恒大地产集团有限公司之款项

[注 2]上表列示的象翌集团款项系深圳象翌微链软件技术有限公司、上海象翌微链结构技术有限公司和北京象翌微链计算技术有限公司之款项

按组合计提坏账准备：4

单位：元

名称	期末余额		
	账面余额	坏账准备	计提比例
1 年以内	1,241,812,177.18	62,090,609.10	5.00%
1-2 年	56,023,063.67	14,005,765.96	25.00%
2-3 年	4,952,053.84	2,476,026.97	50.00%
3 年以上	2,773,422.87	2,773,422.87	100.00%
合计	1,305,560,717.56	81,345,824.90	

确定该组合依据的说明：

如是按照预期信用损失一般模型计提应收账款坏账准备：

适用 不适用

(3) 本期计提、收回或转回的坏账准备情况

本期计提坏账准备情况：

单位：元

类别	期初余额	本期变动金额				期末余额
		计提	收回或转回	核销	其他	
单项计提坏账准备	53,277,754.21	14,526,652.49	1,165,940.92	11,159,156.15		55,479,309.63
按组合计提坏账准备	71,345,751.79	10,775,053.53	414,911.50	360,068.92		81,345,824.90
合计	124,623,506.00	25,301,706.02	1,580,852.42	11,519,225.07		136,825,134.53

其中本期坏账准备收回或转回金额重要的：

适用 不适用

(4) 本期实际核销的应收账款情况

单位：元

项目	核销金额
实际核销的应收账款	11,519,225.07

其中重要的应收账款核销情况：

单位：元

单位名称	应收账款性质	核销金额	核销原因	履行的核销程序	款项是否由关联交易产生
象翌集团	服务款	9,110,291.74	无法收回	管理层审批	否
合计		9,110,291.74			

应收账款核销说明：

上表列示的象翌集团款项系深圳象翌微链软件技术有限公司、上海象翌微链结构技术有限公司和北京象翌微链计算技术有限公司之款项

(5) 按欠款方归集的期末余额前五名的应收账款和合同资产情况

单位：元

单位名称	应收账款期末余额	合同资产期末余额	应收账款和合同资产期末余额	占应收账款和合同资产期末余额合计数的比例	应收账款坏账准备和合同资产减值准备期末余额
第一名	103,662,683.98		103,662,683.98	7.59%	5,183,134.20
第二名	84,597,775.77	851,462.00	85,449,237.77	6.26%	7,505,048.45
第三名	66,683,040.07		66,683,040.07	4.88%	3,335,757.19
第四名	39,542,802.51		39,542,802.51	2.90%	1,977,140.13
第五名	38,317,453.05	176,125.00	38,493,578.05	2.82%	1,924,678.91
合计	332,803,755.38	1,027,587.00	333,831,342.38	24.45%	19,925,758.88

6、合同资产

(1) 合同资产情况

单位：元

项目	期末余额			期初余额		
	账面余额	坏账准备	账面价值	账面余额	坏账准备	账面价值
应收质保金	4,123,134.88	206,156.76	3,916,978.12	886,566.11	44,328.31	842,237.80
合计	4,123,134.88	206,156.76	3,916,978.12	886,566.11	44,328.31	842,237.80

(2) 报告期内账面价值发生的重大变动金额和原因

□适用 ☑不适用

(3) 按坏账计提方法分类披露

单位：元

类别	期末余额					期初余额				
	账面余额		坏账准备		账面价值	账面余额		坏账准备		账面价值
	金额	比例	金额	计提比例		金额	比例	金额	计提比例	
其中:										
按组合计提坏账准备	4,123,134.88	100.00%	206,156.76	5.00%	3,916,978.12	886,566.11	100.00%	44,328.31	5.00%	842,237.80
其中:										
合计	4,123,134.88	100.00%	206,156.76	5.00%	3,916,978.12	886,566.11	100.00%	44,328.31	5.00%	842,237.80

按组合计提坏账准备: 1

单位: 元

名称	期末余额		
	账面余额	坏账准备	计提比例
账龄组合	4,123,134.88	206,156.76	5.00%
合计	4,123,134.88	206,156.76	

确定该组合依据的说明:

按预期信用损失一般模型计提坏账准备

适用 不适用

(4) 本期计提、收回或转回的坏账准备情况

单位: 元

项目	本期计提	本期收回或转回	本期转销/核销	原因
按组合计提坏账准备	161,828.45			
合计	161,828.45			——

其中本期坏账准备收回或转回金额重要的:

适用 不适用

(5) 本期实际核销的合同资产情况

适用 不适用

7、应收款项融资

(1) 应收款项融资分类列示

单位: 元

项目	期末余额	期初余额
银行承兑汇票	13,942,357.84	4,791,345.09
合计	13,942,357.84	4,791,345.09

(2) 按坏账计提方法分类披露

单位: 元

类别	期末余额					期初余额				
	账面余额		坏账准备		账面价值	账面余额		坏账准备		账面价值
	金额	比例	金额	计提比例		金额	比例	金额	计提比例	
其中:										
按组合计提坏账准备	13,942,357.84	100.00%			13,942,357.84	4,791,345.09	100.00%			4,791,345.09
其中:										
银行承兑汇票	13,942,357.84	100.00%			13,942,357.84	4,791,345.09	100.00%			4,791,345.09
合计	13,942,357.84	100.00%			13,942,357.84	4,791,345.09	100.00%			4,791,345.09

按组合计提坏账准备: 1

单位: 元

名称	期末余额		
	账面余额	坏账准备	计提比例
银行承兑汇票组合	13,942,357.84		

确定该组合依据的说明:

按预期信用损失一般模型计提坏账准备

单位: 元

坏账准备	第一阶段	第二阶段	第三阶段	合计
	未来 12 个月预期信用损失	整个存续期预期信用损失 (未发生信用减值)	整个存续期预期信用损失 (已发生信用减值)	
2023 年 1 月 1 日余额 在本期				

各阶段划分依据和坏账准备计提比例

对本期发生损失准备变动的应收款项融资账面余额显著变动的情况说明:

(3) 本期计提、收回或转回的坏账准备的情况

单位: 元

类别	期初余额	本期变动金额				期末余额
		计提	收回或转回	转销或核销	其他变动	

其中本期坏账准备收回或转回金额重要的:

单位: 元

单位名称	收回或转回金额	转回原因	收回方式	确定原坏账准备计提比例的依据及其合理性

其他说明:

(4) 期末公司已质押的应收款项融资

□适用 不适用

(5) 期末公司已背书或贴现且在资产负债表日尚未到期的应收款项融资

适用 □不适用

项目	期末终止确认金额
银行承兑汇票	44,794,181.62
合计	44,794,181.62

银行承兑汇票的承兑人是具有较高信用的商业银行，由其承兑的银行承兑汇票到期不获支付的可能性较低，故公司将已背书或贴现的该等银行承兑汇票予以终止确认。但如果该等票据到期不获支付，依据《票据法》之规定，公司仍将对持票人承担连带责任。

(6) 本期实际核销的应收款项融资情况

单位：元

项目	核销金额
----	------

其中重要的应收款项融资核销情况

单位：元

单位名称	款项性质	核销金额	核销原因	履行的核销程序	款项是否由关联交易产生
------	------	------	------	---------	-------------

核销说明：

(7) 应收款项融资本期增减变动及公允价值变动情况

□适用 不适用

(8) 其他说明

□适用 不适用

8、其他应收款

单位：元

项目	期末余额	期初余额
其他应收款	16,041,887.57	18,178,965.97
合计	16,041,887.57	18,178,965.97

(1) 应收利息

1) 应收利息分类

□适用 不适用

2) 重要逾期利息

适用 不适用

3) 按坏账计提方法分类披露

适用 不适用

4) 本期计提、收回或转回的坏账准备的情况

适用 不适用

5) 本期实际核销的应收利息情况

适用 不适用

(2) 应收股利

1) 应收股利分类

适用 不适用

2) 重要的账龄超过 1 年的应收股利

适用 不适用

3) 按坏账计提方法分类披露

适用 不适用

4) 本期计提、收回或转回的坏账准备的情况

适用 不适用

5) 本期实际核销的应收股利情况

适用 不适用

(3) 其他应收款

1) 其他应收款按款项性质分类情况

单位：元

款项性质	期末账面余额	期初账面余额
押金保证金	19,380,684.48	20,218,515.50
借款及备用金	1,373,510.82	1,333,949.31
应收暂付款	275,248.82	700,823.20
合计	21,029,444.12	22,253,288.01

2) 按账龄披露

单位：元

账龄	期末账面余额	期初账面余额
1 年以内（含 1 年）	11,784,546.70	15,122,842.95
1 至 2 年	5,078,334.25	3,931,830.88
2 至 3 年	2,075,635.05	1,726,784.02
3 年以上	2,090,928.12	1,471,830.16
3 至 4 年	885,128.75	1,347,067.88
4 至 5 年	1,083,947.09	7,300.00
5 年以上	121,852.28	117,462.28
合计	21,029,444.12	22,253,288.01

3) 按坏账计提方法分类披露

适用 不适用

单位：元

类别	期末余额					期初余额				
	账面余额		坏账准备		账面价值	账面余额		坏账准备		账面价值
	金额	比例	金额	计提比例		金额	比例	金额	计提比例	
按单项计提坏账准备	53,052.28	0.25%	53,052.28	100.00%		53,052.28	0.24%	53,052.28	100.00%	
其中：										
按组合计提坏账准备	20,976,391.84	99.75%	4,934,504.27	23.52%	16,041,887.57	22,200,235.73	99.76%	4,021,269.76	18.11%	18,178,965.97
其中：										
合计	21,029,444.12	100.00%	4,987,556.55	23.72%	16,041,887.57	22,253,288.01	100.00%	4,074,322.04	18.31%	18,178,965.97

按组合计提坏账准备：1

单位：元

名称	期末余额		
	账面余额	坏账准备	计提比例
1 年以内	11,784,546.70	589,227.34	5.00%
1-2 年	5,078,334.25	1,269,583.56	25.00%

2-3 年	2,075,635.05	1,037,817.53	50.00%
3 年以上	2,037,875.84	2,037,875.84	100.00%
合计	20,976,391.84	4,934,504.27	

确定该组合依据的说明：

按预期信用损失一般模型计提坏账准备：

单位：元

坏账准备	第一阶段	第二阶段	第三阶段	合计
	未来 12 个月预期信用损失	整个存续期预期信用损失(未发生信用减值)	整个存续期预期信用损失(已发生信用减值)	
2023 年 1 月 1 日余额	756,142.15	982,957.72	2,335,222.17	4,074,322.04
2023 年 1 月 1 日余额在本期				
——转入第二阶段	-253,916.71	253,916.71		
——转入第三阶段		-518,908.76	518,908.76	
本期计提	87,001.90	551,617.89	274,614.72	913,234.51
2023 年 12 月 31 日余额	589,227.34	1,269,583.56	3,128,745.65	4,987,556.55

各阶段划分依据和坏账准备计提比例

各阶段划分依据：单项计提坏账的其他应收款代表自初始确认后已发生信用减值(第三阶段)，其余部分按账龄组合划分。账龄 1 年以内代表其他应收款的信用风险自初始确认后未显著增加(第一阶段)，按照 5%计提减值；账龄 1-2 年代表其他应收款的信用风险自初始确认后已显著增加但尚未发生信用减值(第二阶段)，按照 25%计提减值；账龄 2 年以上代表其他应收款已发生信用减值(第三阶段)，其中账龄 2-3 年按照 50%计提减值，账龄 3 年以上按照 100%计提减值。

损失准备本期变动金额重大的账面余额变动情况

适用 不适用

4) 本期计提、收回或转回的坏账准备情况

本期计提坏账准备情况：

适用 不适用

5) 本期实际核销的其他应收款情况

适用 不适用

6) 按欠款方归集的期末余额前五名的其他应收款情况

单位：元

单位名称	款项的性质	期末余额	账龄	占其他应收款期末余额合计数的比例	坏账准备期末余额

第一名	押金保证金	2,000,000.00	1 年以内	9.51%	100,000.00
第二名	押金保证金	1,863,348.00	1-2 年	8.86%	465,837.00
第三名	押金保证金	1,194,185.40	1 年以内	5.68%	59,709.27
第三名	押金保证金	405,005.00	2-3 年	1.93%	202,502.50
第四名	押金保证金	77,788.23	1-2 年	0.37%	19,447.06
第四名	押金保证金	1,046,711.94	3 年以上	4.98%	1,046,711.94
第五名	押金保证金	708,338.90	1-2 年	3.37%	177,084.73
合计		7,295,377.47		34.70%	2,071,292.50

7) 因资金集中管理而列报于其他应收款

适用 不适用

9、预付款项

(1) 预付款项按账龄列示

单位：元

账龄	期末余额		期初余额	
	金额	比例	金额	比例
1 年以内	8,041,863.11	50.83%	9,597,307.20	68.89%
1 至 2 年	6,212,068.50	39.26%	4,333,818.75	31.11%
2 至 3 年	1,568,662.83	9.91%		
合计	15,822,594.44		13,931,125.95	

账龄超过 1 年且金额重要的预付款项未及时结算原因的说明：

适用 不适用

(2) 按预付对象归集的期末余额前五名的预付款情况

单位名称	账面余额	占预付款项 余额的比例 (%)
第一名	12,334,018.67	77.95
第二名	591,420.00	3.74
第三名	471,698.14	2.98
第四名	306,818.56	1.94
第五名	273,641.29	1.73
小计	13,977,596.66	88.34

10、存货

公司是否需要遵守房地产行业的披露要求

否

(1) 存货分类

单位：元

项目	期末余额			期初余额		
	账面余额	存货跌价准备	账面价值	账面余额	存货跌价准备	账面价值

		或合同履约成本减值准备			或合同履约成本减值准备	
合同履约成本	33,724,829.02	1,455,429.95	32,269,399.07	28,731,380.75		28,731,380.75
合计	33,724,829.02	1,455,429.95	32,269,399.07	28,731,380.75		28,731,380.75

(2) 存货跌价准备和合同履约成本减值准备

单位：元

项目	期初余额	本期增加金额		本期减少金额		期末余额
		计提	其他	转回或转销	其他	
合同履约成本		1,455,429.95				1,455,429.95
合计		1,455,429.95				1,455,429.95

合同履约成本以成果交付的软件技术服务估计售价减去至完工估计将要发生的成本、估计的销售费用以及相关税费后的金额确定可变现净值

按组合计提存货跌价准备

适用 不适用

(3) 存货期末余额含有借款费用资本化金额的说明

适用 不适用

(4) 合同履约成本本期摊销金额的说明

适用 不适用

项目	期初数	本期增加	本期摊销	本期计提减值	期末数
合同履约成本	28,731,380.75	114,126,489.88	109,133,041.61	1,455,429.95	32,269,399.07
合计	28,731,380.75	114,126,489.88	109,133,041.61	1,455,429.95	32,269,399.07

11、持有待售资产

适用 不适用

12、一年内到期的非流动资产

适用 不适用

(1) 一年内到期的债权投资

适用 不适用

(2) 一年内到期的其他债权投资

适用 不适用

13、其他流动资产

单位：元

项目	期末余额	期初余额
保本固定型收益理财		240,000,000.00
预缴企业所得税	1,365,242.76	1,937,043.42
合计	1,365,242.76	241,937,043.42

14、债权投资

(1) 债权投资的情况

适用 不适用

(2) 期末重要的债权投资

适用 不适用

(3) 减值准备计提情况

适用 不适用

(4) 本期实际核销的债权投资情况

适用 不适用

15、其他债权投资

(1) 其他债权投资的情况

适用 不适用

(2) 期末重要的其他债权投资

适用 不适用

(3) 减值准备计提情况

适用 不适用

(4) 本期实际核销的其他债权投资情况

适用 不适用

16、其他权益工具投资

适用 不适用

17、长期应收款

(1) 长期应收款情况

单位：元

项目	期末余额			期初余额			折现率区间
	账面余额	坏账准备	账面价值	账面余额	坏账准备	账面价值	

(2) 按坏账计提方法分类披露

适用 不适用

(3) 本期计提、收回或转回的坏账准备的情况

适用 不适用

(4) 本期实际核销的长期应收款情况

适用 不适用

18、长期股权投资

单位：元

被投资单位	期初余额 (账面价值)	减值准备 期初余额	本期增减变动							期末余额(账面价值)	减值准备 期末余额	
			追加投资	减少投资	权益法下确认的投资损益	其他综合收益调整	其他权益变动	宣告发放现金股利或利润	计提减值准备			其他
一、合营企业												
二、联营企业												
深圳市高新投顺络法本私募股权投资基金合伙企业(有限合伙)			25,500,000.00		-243,414.50						25,256,585.50	
深圳市中小担法本信息产业私募创业投资基金合伙企业			25,500,000.00		5,888.38						25,505,888.38	

(有限合伙)											
小计			51,000,000.00		-237,526.12						50,762,473.88
合计			51,000,000.00		-237,526.12						50,762,473.88

可收回金额按公允价值减去处置费用后的净额确定

适用 不适用

可收回金额按预计未来现金流量的现值确定

适用 不适用

前述信息与以前年度减值测试采用的信息或外部信息明显不一致的差异原因

适用 不适用

19、其他非流动金融资产

适用 不适用

20、投资性房地产

(1) 采用成本计量模式的投资性房地产

适用 不适用

单位：元

项目	房屋、建筑物	土地使用权	在建工程	合计
一、账面原值				
1.期初余额				
2.本期增加金额	6,560,391.14			6,560,391.14
(1) 外购				
(2) 存货\固定资产 \在建工程转入				
(3) 企业合并增加				
其他转入	6,560,391.14			6,560,391.14
3.本期减少金额				
(1) 处置				
(2) 其他转出				
4.期末余额	6,560,391.14			6,560,391.14
二、累计折旧和累计摊销				
1.期初余额				
2.本期增加金额	90,073.44			90,073.44
(1) 计提或摊销	90,073.44			90,073.44
3.本期减少金额				
(1) 处置				
(2) 其他转出				

4.期末余额	90,073.44			90,073.44
三、减值准备				
1.期初余额				
2.本期增加金额				
(1) 计提				
3.本期减少金额				
(1) 处置				
(2) 其他转出				
4.期末余额				
四、账面价值				
1.期末账面价值	6,470,317.70			6,470,317.70
2.期初账面价值				0.00

可收回金额按公允价值减去处置费用后的净额确定

适用 不适用

可收回金额按预计未来现金流量的现值确定

适用 不适用

前述信息与以前年度减值测试采用的信息或外部信息明显不一致的差异原因

适用 不适用

(2) 采用公允价值计量模式的投资性房地产

适用 不适用

(3) 转换为投资性房地产并采用公允价值计量

适用 不适用

(4) 未办妥产权证书的投资性房地产情况

适用 不适用

21、固定资产

单位：元

项目	期末余额	期初余额
固定资产	14,100,335.66	23,369,528.53
固定资产清理	0.00	0.00
合计	14,100,335.66	23,369,528.53

(1) 固定资产情况

单位：元

项目	电子设备	运输工具	其他设备	合计
----	------	------	------	----

一、账面原值：				
1.期初余额	57,697,633.32	218,400.00	518,062.73	58,434,096.05
2.本期增加金额	5,308,722.21			5,308,722.21
(1) 购置	5,308,722.21			5,308,722.21
(2) 在建工程转入				
(3) 企业合并增加				
3.本期减少金额	6,965,020.92	218,400.00		7,183,420.92
(1) 处置或报废	6,965,020.92	218,400.00		7,183,420.92
4.期末余额	56,041,334.61		518,062.73	56,559,397.34
二、累计折旧				
1.期初余额	34,587,172.96	207,480.00	269,914.56	35,064,567.52
2.本期增加金额	12,677,602.41		67,320.38	12,744,922.79
(1) 计提	12,677,602.41		67,320.38	12,744,922.79
3.本期减少金额	5,142,948.63	207,480.00		5,350,428.63
(1) 处置或报废	5,142,948.63	207,480.00		5,350,428.63
4.期末余额	42,121,826.74		337,234.94	42,459,061.68
三、减值准备				
1.期初余额				
2.本期增加金额				
(1) 计提				
3.本期减少金额				
(1) 处置或报废				
4.期末余额				
四、账面价值				
1.期末账面价值	13,919,507.87		180,827.79	14,100,335.66
2.期初账面价值	23,110,460.36	10,920.00	248,148.17	23,369,528.53

(2) 暂时闲置的固定资产情况

适用 不适用

(3) 通过经营租赁租出的固定资产

适用 不适用

(4) 未办妥产权证书的固定资产情况

适用 不适用

(5) 固定资产的减值测试情况

适用 不适用

(6) 固定资产清理

适用 不适用

22、在建工程

适用 不适用

23、生产性生物资产

(1) 采用成本计量模式的生产性生物资产

适用 不适用

(2) 采用成本计量模式的生产性生物资产的减值测试情况

适用 不适用

(3) 采用公允价值计量模式的生产性生物资产

适用 不适用

24、油气资产

适用 不适用

25、使用权资产

(1) 使用权资产情况

单位：元

项目	房屋及建筑物	合计
一、账面原值		
1.期初余额	72,291,070.39	72,291,070.39
2.本期增加金额	11,063,994.80	11,063,994.80
1) 租入	11,063,994.80	11,063,994.80
3.本期减少金额	25,507,593.79	25,507,593.79
1) 处置	25,507,593.79	25,507,593.79
4.期末余额	57,847,471.40	57,847,471.40
二、累计折旧		
1.期初余额	16,136,193.98	16,136,193.98
2.本期增加金额	22,977,989.10	22,977,989.10
(1) 计提	22,977,989.10	22,977,989.10

3.本期减少金额	13,905,585.96	13,905,585.96
(1) 处置	13,905,585.96	13,905,585.96
4.期末余额	25,208,597.12	25,208,597.12
三、减值准备		
1.期初余额		
2.本期增加金额		
(1) 计提		
3.本期减少金额		
(1) 处置		
4.期末余额		
四、账面价值		
1.期末账面价值	32,638,874.28	32,638,874.28
2.期初账面价值	56,154,876.41	56,154,876.41

(2) 使用权资产的减值测试情况

适用 不适用

26、无形资产

(1) 无形资产情况

单位：元

项目	土地使用权	专利权	非专利技术	办公软件	合计
一、账面原值					
1.期初余额				4,091,850.78	4,091,850.78
2.本期增加金额				1,170,328.12	1,170,328.12
(1) 购置				1,170,328.12	1,170,328.12
(2) 内部研发					
(3) 企业合并增加					
3.本期减少金额					
(1) 处置					
4.期末余额				5,262,178.90	5,262,178.90
二、累计摊销					
1.期初余额				2,031,665.98	2,031,665.98
2.本期增加金额				1,098,096.14	1,098,096.14
(1) 计提				1,098,096.14	1,098,096.14
3.本期减少金额					
(1) 处置					

4.期末余额				3,129,762.12	3,129,762.12
三、减值准备					
1.期初余额					
2.本期增加金额					
(1) 计提					
3.本期减少金额					
(1) 处置					
4.期末余额					
四、账面价值					
1.期末账面价值				2,132,416.78	2,132,416.78
2.期初账面价值				2,060,184.80	2,060,184.80

本期末通过公司内部研发形成的无形资产占无形资产余额的比例。

(2) 未办妥产权证书的土地使用权情况

适用 不适用

(3) 无形资产的减值测试情况

适用 不适用

27、商誉

适用 不适用

(4) 可收回金额的具体确定方法

可收回金额按公允价值减去处置费用后的净额确定

适用 不适用

可收回金额按预计未来现金流量的现值确定

适用 不适用

前述信息与以前年度减值测试采用的信息或外部信息明显不一致的差异原因

适用 不适用

(5) 业绩承诺完成及对应商誉减值情况

形成商誉时存在业绩承诺且报告期或报告期上一期间处于业绩承诺期内

适用 不适用

28、长期待摊费用

单位：元

项目	期初余额	本期增加金额	本期摊销金额	其他减少金额	期末余额
装修费	8,085,502.18	2,614,852.56	6,862,202.03	6,000.00	3,832,152.71

企业邮箱服务费	29,126.34		29,126.34		
合计	8,114,628.52	2,614,852.56	6,891,328.37	6,000.00	3,832,152.71

29、递延所得税资产/递延所得税负债

(1) 未经抵销的递延所得税资产

单位：元

项目	期末余额		期初余额	
	可抵扣暂时性差异	递延所得税资产	可抵扣暂时性差异	递延所得税资产
资产减值准备	139,188,504.42	20,995,694.72	124,944,966.10	18,886,628.80
可抵扣亏损	54,474,973.68	13,618,743.42	55,314,149.39	13,828,537.35
股份支付	1,370,336.75	205,550.51	1,965,622.13	294,843.32
公允价值变动			1,744,848.66	261,727.30
租赁负债	32,686,848.99	4,912,359.13	57,497,395.26	9,064,467.91
合计	227,720,663.84	39,732,347.78	241,466,981.54	42,336,204.68

(2) 未经抵销的递延所得税负债

单位：元

项目	期末余额		期初余额	
	应纳税暂时性差异	递延所得税负债	应纳税暂时性差异	递延所得税负债
公允价值变动			3,391,135.46	508,670.32
使用权资产	32,638,874.28	4,905,496.42	56,154,876.41	8,807,813.77
合计	32,638,874.28	4,905,496.42	59,546,011.87	9,316,484.09

(3) 以抵销后净额列示的递延所得税资产或负债

单位：元

项目	递延所得税资产和负债期末互抵金额	抵销后递延所得税资产或负债期末余额	递延所得税资产和负债期初互抵金额	抵销后递延所得税资产或负债期初余额
递延所得税资产	4,905,496.42	34,826,851.36	9,316,484.09	33,019,720.59
递延所得税负债	4,905,496.42		9,316,484.09	

(4) 未确认递延所得税资产明细

单位：元

项目	期末余额	期初余额
可抵扣暂时性差异	4,987,556.55	4,074,322.04
可抵扣亏损	7,167,868.68	5,165,819.66
合计	12,155,425.23	9,240,141.70

(5) 未确认递延所得税资产的可抵扣亏损将于以下年度到期

单位：元

年份	期末金额	期初金额	备注
2028 年	42,227.19		

无到期日	7,125,641.49	5,165,819.66	
合计	7,167,868.68	5,165,819.66	

30、其他非流动资产

单位：元

项目	期末余额			期初余额		
	账面余额	减值准备	账面价值	账面余额	减值准备	账面价值
预付资产款	185,563.99		185,563.99	751,476.84		751,476.84
合计	185,563.99		185,563.99	751,476.84		751,476.84

31、所有权或使用权受到限制的资产

单位：元

项目	期末				期初			
	账面余额	账面价值	受限类型	受限情况	账面余额	账面价值	受限类型	受限情况
货币资金	5,478,119.24	5,478,119.24	冻结	诉讼冻结款、银行账户冻结、不能随时支取的保函保证金	5,140,314.38	5,140,314.38	冻结	不能随时支取的保函保证金
合计	5,478,119.24	5,478,119.24			5,140,314.38	5,140,314.38		

32、短期借款

(1) 短期借款分类

单位：元

项目	期末余额	期初余额
保证借款		205,082,562.98
质押借款	70,063,555.56	
信用借款	69,622,054.17	
质押及保证借款	10,015,155.56	
合计	149,700,765.29	205,082,562.98

(2) 已逾期未偿还的短期借款情况

本期末已逾期未偿还的短期借款总额为元，其中重要的已逾期未偿还的短期借款情况如下：

单位：元

借款单位	期末余额	借款利率	逾期时间	逾期利率
------	------	------	------	------

其他说明：

2023 年 11 月 9 日，公司自上海银行深圳西丽支行取得借款 50,000,000.00 元，期末尚未偿还的金额为 50,045,833.33 元，公司以 2 项发明专利提供质押担保。

2023 年 11 月 21 日，公司自招商银行股份有限公司深圳分行取得借款 20,000,000.00 元，期末尚未偿还的金额为 20,017,722.23 元，公司以 1 项外观设计专利提供质押担保。

2023 年 6 月 30 日，公司自深圳市高新投小额贷款有限公司取得借款 10,000,000.00 元，期末尚未偿还的金额为 10,015,155.56 元，该笔借款由深圳市高新投融资担保有限公司担保，同时公司以 1 项发明专利提供质押担保。

33、交易性金融负债

适用 不适用

项目	期初数	本期增加	本期减少	期末数
交易性金融负债	1,744,848.66		1,744,848.66	0.00
其中：远期结汇合约	1,744,848.66		1,744,848.66	0.00
合计	1,744,848.66		1,744,848.66	0.00

34、衍生金融负债

适用 不适用

35、应付票据

适用 不适用

36、应付账款

(1) 应付账款列示

单位：元

项目	期末余额	期初余额
服务款	23,176,970.96	12,101,674.55
资产采购款	1,518,895.57	1,601,871.61
其他	5,771,604.81	8,827,841.96
合计	30,467,471.34	22,531,388.12

(2) 账龄超过 1 年或逾期的重要应付账款

适用 不适用

37、其他应付款

单位：元

项目	期末余额	期初余额
其他应付款	17,390,957.03	15,588,876.78
合计	17,390,957.03	15,588,876.78

(1) 应付利息

□适用 不适用

(2) 应付股利

□适用 不适用

(3) 其他应付款

1) 按款项性质列示其他应付款

单位：元

项目	期末余额	期初余额
代扣代缴社保、公积金	7,577,757.33	6,961,602.29
应付未付款	8,110,734.01	8,387,889.12
保证金	1,500.00	101,500.00
应付暂收款	1,700,965.69	137,885.37
合计	17,390,957.03	15,588,876.78

2) 账龄超过 1 年或逾期的重要其他应付款

□适用 不适用

38、预收款项

□适用 不适用

39、合同负债

单位：元

项目	期末余额	期初余额
预收服务款	18,292,492.82	21,631,472.48
合计	18,292,492.82	21,631,472.48

40、应付职工薪酬

(1) 应付职工薪酬列示

单位：元

项目	期初余额	本期增加	本期减少	期末余额
一、短期薪酬	329,593,235.89	3,289,649,265.50	3,260,784,067.54	358,458,433.85
二、离职后福利-设定提存计划	9,801,140.50	177,022,485.90	176,748,690.57	10,074,935.83
三、辞退福利	2,577,601.81	22,790,392.48	21,605,216.00	3,762,778.29
合计	341,971,978.20	3,489,462,143.88	3,459,137,974.11	372,296,147.97

(2) 短期薪酬列示

单位：元

项目	期初余额	本期增加	本期减少	期末余额
1、工资、奖金、津贴和补贴	321,011,013.21	3,121,855,565.36	3,091,189,396.77	351,677,181.80
2、职工福利费		19,260,356.32	19,260,356.32	
3、社会保险费	7,164,036.90	103,539,999.55	105,024,854.35	5,679,182.10
其中：医疗保险费	6,923,246.15	98,760,388.19	100,205,940.59	5,477,693.75
工伤保险费	192,090.39	3,224,012.70	3,221,679.54	194,423.55
生育保险费	48,700.36	1,555,598.66	1,597,234.22	7,064.80
4、住房公积金	1,364,226.58	44,233,085.53	44,566,676.98	1,030,635.13
5、工会经费和职工教育经费	53,959.20	760,258.74	742,783.12	71,434.82
合计	329,593,235.89	3,289,649,265.50	3,260,784,067.54	358,458,433.85

(3) 设定提存计划列示

单位：元

项目	期初余额	本期增加	本期减少	期末余额
1、基本养老保险	9,519,657.63	171,161,874.67	170,937,356.14	9,744,176.16
2、失业保险费	281,482.87	5,860,611.23	5,811,334.43	330,759.67
合计	9,801,140.50	177,022,485.90	176,748,690.57	10,074,935.83

41、应交税费

单位：元

项目	期末余额	期初余额
增值税	66,427,704.97	46,600,413.29
个人所得税	12,993,816.54	13,181,267.71
城市维护建设税	4,535,979.47	3,117,994.51
教育费附加	1,945,485.39	1,345,506.02
地方教育附加	1,296,990.27	887,310.80
印花税	849,369.96	286,033.93
日本事业税	7,531.95	
合计	88,056,878.55	65,418,526.26

其他说明：

42、持有待售负债

□适用 □不适用

43、一年内到期的非流动负债

单位：元

项目	期末余额	期初余额
一年内到期的租赁负债	19,887,445.49	21,911,856.57
合计	19,887,445.49	21,911,856.57

44、其他流动负债

单位：元

项目	期末余额	期初余额
待转销项税额	1,052,430.92	1,292,320.33
合计	1,052,430.92	1,292,320.33

短期应付债券的增减变动：

□适用 □不适用

45、长期借款

□适用 □不适用

46、应付债券

(1) 应付债券

单位：元

项目	期末余额	期初余额
可转换公司债券	6,302,681.99	444,701,031.93
合计	6,302,681.99	444,701,031.93

(2) 应付债券的增减变动（不包括划分为金融负债的优先股、永续债等其他金融工具）

单位：元

债券名称	面值	票面利率	发行日期	债券期限	发行金额	期初余额	本期发行	按面值计提利息	溢折价摊销	本期偿还	本期转股	期末余额	是否违约
法本转债	100.00	0.60%	2022年10月21日	6年	600,661,600.00	444,701,031.93		2,324,554.49	34,479,090.63	2,399,333.60	472,802,661.46	6,302,681.99	否
合					600,661,600.00	444,701,031.93		2,324,554.49	34,479,090.63	2,399,333.60	472,802,661.46	6,302,681.99	

计

(3) 可转换公司债券的说明

1) 转股条件：公司本次发行可转换公司债券的初始转股价格为 11.12 元/股，不低于募集说明书公告日前二十个交易日公司 A 股股票交易均价和前一个交易日公司 A 股股票交易均价；2023 年 6 月 6 日，因公司实施 2022 年年度权益分派，“法本转债”的转股价格将由原 11.12 元/股调整为 11.09 元/股。

2) 转股时间：本次发行的可转换公司债券转股期自可转换公司债券发行结束之日(2022 年 10 月 27 日)满六个月后的第一个交易日起至可转换公司债券到期日止，即 2023 年 4 月 27 日至 2028 年 10 月 20 日止(如该日为法定节假或非交易日，则顺延至下一个交易日)。

3) 转股权会计处理及判断依据：公司于每月末进行债转股会计处理，在可转换公司债券转换时，终止确认其负债成分，按照债券面值和转股价格计算转股数量，转换不足一股的金额退回，原来的权益成分仍旧保留为权益(从“其他权益工具”转入“资本公积-股本溢价”)，同时冲减前期已计提尚未支付的应付利息(在付息债权登记日前(包括付息债权登记日)申请转换成公司股票的可转债，公司不再向其持有人支付本计息年度及以后计息年度的利息)，差额调整资本公积-股本溢价，可转换公司债券转换时不产生损益。本期可转换公司债券转股总计减少应付债券-面值 592,821,500.00 元，增加应付债券-利息调整 120,408,752.24 元，减少其他权益工具 142,570,649.09 元，冲减应付利息-可转债利息 389,913.70 元，增加股本 53,453,617.00 元(对应转股 53,453,617 股，每股面值 1 元)，不足一股的部分支付银行存款 20,676.06 元，差额调整资本公积-股本溢价 561,899,017.49 元。

(4) 划分为金融负债的其他金融工具说明

适用 不适用

47、租赁负债

单位：元

项目	期末余额	期初余额
尚未支付的租赁付款额	13,002,953.24	36,841,313.99
未确认融资费用	-203,549.74	-1,255,775.30
合计	12,799,403.50	35,585,538.69

48、长期应付款

适用 不适用

49、长期应付职工薪酬□适用 不适用**50、预计负债**□适用 不适用**51、递延收益**□适用 不适用**52、其他非流动负债**□适用 不适用**53、股本**

单位：元

	期初余额	本次变动增减（+、-）					期末余额
		发行新股	送股	公积金转股	其他	小计	
股份总数	374,736,587.00				53,453,617.00	53,453,617.00	428,190,204.00

其他说明：

公司向不特定对象发行可转换公司债券“法本转债”的转股期为 2023 年 4 月 27 日至 2028 年 10 月 20 日。2023 年度，“法本转债”转股数量为 53,453,617 股，新增股本 53,453,617.00 元。

54、其他权益工具**(1) 期末发行在外的优先股、永续债等其他金融工具基本情况**

经中国证券监督管理委员会《关于同意深圳市法本信息技术股份有限公司向不特定对象发行可转换公司债券注册的批复》（证监许可〔2022〕1908 号）核准，公司获批发行可转换公司债券 6,006,616 张，每张面值为人民币 100.00 元，发行总额为 600,661,600.00 元，其中权益部分公允价值为 144,456,154.49 元。2023 年度“法本转债”转股减少应付债券-面值 5,928,215 张，减少其他权益工具 142,570,649.09 元。

(2) 期末发行在外的优先股、永续债等金融工具变动情况表

单位：元

发行在外的金融工具	期初		本期增加		本期减少		期末	
	数量	账面价值	数量	账面价值	数量	账面价值	数量	账面价值
法本转债	6,006,616.00	144,456,154.49			5,928,215.00	142,570,649.09	78,401.00	1,885,505.40

合计	6,006,616.00	144,456,154.49			5,928,215.00	142,570,649.09	78,401.00	1,885,505.40
----	--------------	----------------	--	--	--------------	----------------	-----------	--------------

其他权益工具本期增减变动情况、变动原因说明，以及相关会计处理的依据：

适用 不适用

55、资本公积

单位：元

项目	期初余额	本期增加	本期减少	期末余额
资本溢价（股本溢价）	426,891,391.05	561,899,017.49		988,790,408.54
其他资本公积	13,440,610.83	3,417,189.86	4,746,389.34	12,111,411.35
合计	440,332,001.88	565,316,207.35	4,746,389.34	1,000,901,819.89

其他说明，包括本期增减变动情况、变动原因说明：

1) 本期资本公积(股本溢价)增加详见本财务报表附注五(一)30(3)3之说明。

2) 本期资本公积(其他资本公积)增加系：

2023年5月31日，公司召开第三届董事会第十八次会议，审议通过了《关于公司〈2023年限制性股票与股票期权激励计划(草案)〉及其摘要的议案》，计划授予第二类限制性股票数量为312.47万股，授予229.62万份股票期权，激励对象68人。2023年6月29日，公司召开第三届董事会第二十次会议，审议并通过《关于调整2023年限制性股票与股票期权激励计划激励对象名单及授予数量的议案》和《关于调整2021年限制性股票激励计划授予价格与2023年限制性股票与股票期权激励计划授予价格及行权价格的议案》，调整计划授予第二类限制性股票302.04万股，授予价格为7.42元/股，授予股票期权的数量为219.19万份，行权价格为14.87元/份，激励对象为65人。并经2023年第一次临时股东大会审议通过。

公司授予的第二类限制性股票和股票期权，自授予登记完成之日起，分三批次按照12个月、24个月、36个月完成授予，授予比例分别为40%、30%、30%。激励计划的考核年度为2023年-2025年，以各年度相对于2022年的净利润增长率作为公司层面的业绩考核指标，核算公司层面的授予比例，若公司层面业绩达标，再根据激励对象个人绩效考核结果，核算激励对象个人的授予比例。

针对2023年的股权激励计划，公司根据最新取得的可行权职工人数变动、业绩变动等后续信息作出最佳估计，修正预计可行权的权益工具数量，以作出可行权权益工具数量的最佳估计，本期分摊确认管理费用和资本公积2,742,871.35元。

公司2021年实施的股权激励计划第三批次未达到解锁条件，因2021年和2022年预计未来期间可抵扣的股权激励相关费用金额超过等待期内确认的成本费用，超出部分形成的递延所得税资产冲减资本

公积 674,318.51 元，公司在第三批未达到解锁条件时，冲回增加资本公积和递延所得税资产 674,318.51 元。

3) 本期资本公积(其他资本公积)减少系：

公司 2021 年实施的股权激励计划第三批未达到解锁条件，冲减管理费用和资本公积(其他资本公积)4,746,389.34 元。

56、库存股

单位：元

项目	期初余额	本期增加	本期减少	期末余额
库存股	21,455,657.17	17,545,952.76		39,001,609.93
合计	21,455,657.17	17,545,952.76		39,001,609.93

其他说明，包括本期增减变动情况、变动原因说明：

公司于 2022 年 3 月 16 日召开第三届董事会第九次会议审议通过了《关于回购公司股份方案的议案》，公司拟使用自有资金以集中竞价交易方式回购部分公司已发行的人民币普通股(A 股)股票，用于实施股权激励或员工持股计划。

截至 2023 年 3 月 15 日，回购股份期限届满，回购计划实施完毕，公司累计通过回购专用证券账户以集中竞价交易方式回购公司股份 2,573,050 股，占回购股份期限届满时公司总股本的 0.69%，最高成交价为 24.37 元/股，最低成交价为 11.20 元/股，成交总金额 39,001,609.93 元(含交易费用)。

57、其他综合收益

单位：元

项目	期初余额	本期发生额						期末余额
		本期所得税前发生额	减：前期计入其他综合收益当期转入损益	减：前期计入其他综合收益当期转入留存收益	减：所得税费用	税后归属于母公司	税后归属于少数股东	
二、将重分类进损益的其他综合收益	147,155.84	24,947.52				24,947.52		172,103.36
外币财务报表折算差额	147,155.84	24,947.52				24,947.52		172,103.36
其他综合收益合计	147,155.84	24,947.52				24,947.52		172,103.36

58、专项储备

适用 不适用

59、盈余公积

单位：元

项目	期初余额	本期增加	本期减少	期末余额
法定盈余公积	63,144,310.65	11,223,437.09		74,367,747.74
合计	63,144,310.65	11,223,437.09		74,367,747.74

盈余公积说明，包括本期增减变动情况、变动原因说明：

本期盈余公积增加 11,223,437.09 元，系按 2023 年母公司实现净利润的 10% 计提法定盈余公积。

60、未分配利润

单位：元

项目	本期	上期
调整前上期末未分配利润	496,014,485.98	397,068,496.63
调整期初未分配利润合计数（调增+，调减—）		506,804.14
调整后期初未分配利润	496,014,485.98	397,575,300.77
加：本期归属于母公司所有者的净利润	113,009,603.78	129,251,080.21
减：提取法定盈余公积	11,223,437.09	15,411,539.33
应付普通股股利	13,025,978.88	15,400,355.67
期末未分配利润	584,774,673.79	496,014,485.98

（1）调整期初未分配利润明细：

- 1) 由于《企业会计准则》及其相关新规定进行追溯调整，影响期初未分配利润 0 元。
- 2) 由于会计政策变更，影响期初未分配利润 0 元。
- 3) 由于重大会计差错更正，影响期初未分配利润 0 元。
- 4) 由于同一控制导致的合并范围变更，影响期初未分配利润 0 元。
- 5) 其他调整合计影响期初未分配利润 0 元。

（2）其他说明

根据公司 2023 年 5 月 19 日召开的 2022 年度股东大会决议，以实施 2022 年度权益分派方案时股权登记日的总股本剔除已回购股份 2,573,050 股后的 372,170,825 股为基数，向全体股东每 10 股派 0.35 元人民币现金(含税)，不送红股，不以资本公积金转增股本,实际现金分红总额为人民币 13,025,978.88 元(含税)。

61、营业收入和营业成本

单位：元

项目	本期发生额		上期发生额	
	收入	成本	收入	成本

主营业务	3,881,443,476.19	3,060,413,110.60	3,583,245,265.39	2,703,558,552.90
其他业务	3,128,998.04	474,495.44	2,587,504.60	
合计	3,884,572,474.23	3,060,887,606.04	3,585,832,769.99	2,703,558,552.90

经审计扣除非经常损益前后净利润孰低是否为负值

是 否

营业收入、营业成本的分解信息：

单位：元

合同分类	分部 1		分部 2		公司		合计	
	营业收入	营业成本	营业收入	营业成本	营业收入	营业成本	营业收入	营业成本
业务类型					3,884,572,474.23	3,060,887,606.04	3,884,572,474.23	3,060,887,606.04
其中：								
开发与编程服务					1,776,159,501.31	1,384,837,215.98	1,776,159,501.31	1,384,837,215.98
实施与运维服务					890,842,883.06	733,746,978.59	890,842,883.06	733,746,978.59
测试与集成服务					795,983,128.74	627,235,649.98	795,983,128.74	627,235,649.98
分析与设计服务					249,882,605.97	192,430,923.50	249,882,605.97	192,430,923.50
其他					171,704,355.15	122,636,837.99	171,704,355.15	122,636,837.99
按经营地区分类					3,884,572,474.23	3,060,887,606.04	3,884,572,474.23	3,060,887,606.04
其中：								
华南					1,515,073,095.81	1,184,266,140.93	1,515,073,095.81	1,184,266,140.93
华东					1,107,003,963.89	869,464,812.45	1,107,003,963.89	869,464,812.45
华北					940,525,075.28	760,042,842.79	940,525,075.28	760,042,842.79
西南					118,618,256.01	94,280,475.37	118,618,256.01	94,280,475.37
华中					76,154,635.30	56,376,204.80	76,154,635.30	56,376,204.80
其他					127,197,447.94	96,457,129.70	127,197,447.94	96,457,129.70
市场或客户类型					3,884,572,474.23	3,060,887,606.04	3,884,572,474.23	3,060,887,606.04
其中：								
互联网					1,432,983,949.50	1,144,190,452.65	1,432,983,949.50	1,144,190,452.65
金融					1,147,495,676.87	871,468,911.11	1,147,495,676.87	871,468,911.11
通信					201,359,792.73	167,735,791.66	201,359,792.73	167,735,791.66
汽车					194,047,424.88	156,907,874.89	194,047,424.88	156,907,874.89
制造业					99,772,526.07	81,936,032.08	99,772,526.07	81,936,032.08
航空、物流					77,021,167.98	60,888,877.80	77,021,167.98	60,888,877.80
软件					67,704,564.80	54,933,158.85	67,704,564.80	54,933,158.85
批发零售					53,521,496.34	39,913,400.97	53,521,496.34	39,913,400.97
其他					610,665,875.06	482,913,106.03	610,665,875.06	482,913,106.03
合同类型								
其中：								
按商品转让的时间分类								
其中：								
按合同期限分类								
其中：								
按销售渠道分类					3,884,572,474.23	3,060,887,606.04	3,884,572,474.23	3,060,887,606.04
其中：								

自营					3,884,572,474.23	3,060,887,606.04	3,884,572,474.23	3,060,887,606.04
合计					3,884,572,474.23	3,060,887,606.04	3,884,572,474.23	3,060,887,606.04

与履约义务相关的信息：

项目	履行履约义务的时间	重要的支付条款	公司承诺转让商品的性质	是否为主要责任人	公司承担的预期将退还给客户的款项	公司提供的质量保证类型及相关义务
----	-----------	---------	-------------	----------	------------------	------------------

其他说明

在本期确认的包括在合同负债期初账面价值中的收入为 18,968,187.57 元

与分摊至剩余履约义务的交易价格相关的信息：

本报告期末已签订合同、但尚未履行或尚未履行完毕的履约义务所对应的收入金额为 0.00 元，其中，0.00 元预计将于 0 年度确认收入，0.00 元预计将于 0 年度确认收入，0.00 元预计将于 0 年度确认收入。

合同中可变对价相关信息：

适用 不适用

62、税金及附加

单位：元

项目	本期发生额	上期发生额
城市维护建设税	14,932,658.84	13,163,874.71
教育费附加	6,412,767.61	5,659,982.78
印花税	1,725,928.81	1,135,424.47
地方教育附加	4,275,178.44	3,775,008.73
房产税	15,316.39	
日本事业税	7,531.95	
城镇土地使用税	890.21	
合计	27,370,272.25	23,734,290.69

63、管理费用

单位：元

项目	本期发生额	上期发生额
员工薪酬	265,290,800.52	301,417,259.94
房租水电	5,696,421.91	6,593,486.06
招聘及培训费	9,176,464.52	11,401,395.14
办公费	5,719,975.72	9,323,112.22
鉴证及咨询费	8,680,006.21	10,623,723.42
折旧及摊销	31,390,739.40	42,979,776.73
差旅及招待费	14,522,266.25	9,990,091.05
股份支付	-2,003,517.99	-996,689.37
其他	8,134,828.89	8,314,731.72
合计	346,607,985.43	399,646,886.91

64、销售费用

单位：元

项目	本期发生额	上期发生额
----	-------	-------

员工薪酬	84,832,437.03	92,860,524.82
业务招待费	10,325,738.74	11,090,971.05
差旅费	6,457,991.23	4,102,554.87
办公费	3,238,564.00	3,452,161.57
其他	1,118,826.12	1,043,472.34
合计	105,973,557.12	112,549,684.65

65、研发费用

单位：元

项目	本期发生额	上期发生额
员工薪酬	183,949,024.77	186,367,796.21
技术支持服务	8,982,966.99	10,142,095.58
其他	4,752,679.26	1,556,199.12
合计	197,684,671.02	198,066,090.91

66、财务费用

单位：元

项目	本期发生额	上期发生额
利息收入	-13,082,345.76	-9,004,908.27
利息支出	43,577,807.19	22,460,800.34
担保费	94,339.62	259,018.87
手续费及其他	5,199,378.44	3,976,086.74
合计	35,789,179.49	17,690,997.68

67、其他收益

单位：元

产生其他收益的来源	本期发生额	上期发生额
与收益相关的政府补助	13,521,368.03	27,893,353.14
增值税加计抵减	600,581.39	1,182,549.92
合计	14,121,949.42	29,075,903.06

68、净敞口套期收益

适用 不适用

69、公允价值变动收益

单位：元

产生公允价值变动收益的来源	本期发生额	上期发生额
交易性金融资产	0.00	3,387,006.37
其中：衍生金融工具产生的公允价值变动收益	0.00	3,387,006.37
交易性金融负债	0.00	-1,744,848.66

按公允价值计量的投资性房地产	0.00	0.00
合计	0.00	1,642,157.71

70、投资收益

单位：元

项目	本期发生额	上期发生额
权益法核算的长期股权投资收益	-237,526.12	
理财产品收益	11,817,766.08	9,203,734.87
远期结售汇收益	7,742,487.82	
无追索权应收账款保理收益		-77,201.62
应收款项融资贴现损失	-63,117.03	
合计	19,259,610.75	9,126,533.25

71、信用减值损失

单位：元

项目	本期发生额	上期发生额
坏账损失	-24,643,828.00	-42,166,855.58
合计	-24,643,828.00	-42,166,855.58

72、资产减值损失

单位：元

项目	本期发生额	上期发生额
一、存货跌价损失及合同履约成本减值损失	-1,455,429.95	
十一、合同资产减值损失	-161,828.45	-39,703.31
合计	-1,617,258.40	-39,703.31

73、资产处置收益

单位：元

资产处置收益的来源	本期发生额	上期发生额
固定资产处置收益	-1,421,942.73	101,681.90
长期待摊费用处置收益	-6,000.00	-1,811,490.84
使用权资产处置收益	485,098.39	4,711,497.33

74、营业外收入

单位：元

项目	本期发生额	上期发生额	计入当期非经常性损益的金额

违约金收入	6,000.00	104,488.42	6,000.00
无需支付款项	193,447.27		193,447.27
保险赔偿款	157,968.49		157,968.49
其他	4,951.14	74,989.58	4,951.14
合计	362,366.90	179,478.00	362,366.90

75、营业外支出

单位：元

项目	本期发生额	上期发生额	计入当期非经常性损益的金额
对外捐赠		122,361.62	
违约金	638,837.54	2,090,104.60	638,837.54
固定资产报废损失	10,920.00		10,920.00
滞纳金	769,754.51	39,661.07	769,754.51
罚款支出	1,011,025.00	7,091,118.26	1,011,025.00
其他	578,227.58	182,932.69	578,227.58
合计	3,008,764.63	9,526,178.24	3,008,764.63

76、所得税费用

(1) 所得税费用表

单位：元

项目	本期发生额	上期发生额
当期所得税费用	1,913,643.06	8,748,713.61
递延所得税费用	-1,132,812.26	-16,120,504.29
合计	780,830.80	-7,371,790.68

(2) 会计利润与所得税费用调整过程

单位：元

项目	本期发生额
利润总额	113,790,434.58
按法定/适用税率计算的所得税费用	17,068,565.18
子公司适用不同税率的影响	588,872.71
调整以前期间所得税的影响	71,675.85
不可抵扣的成本、费用和损失的影响	1,768,332.01
使用前期未确认递延所得税资产的可抵扣亏损的影响	-251,416.59
本期未确认递延所得税资产的可抵扣暂时性差异或可抵扣亏损的影响	565,696.50
研发费用及残疾人工资加计扣除的影响	-25,312,931.25
可转债转股应付未付利息的影响	6,282,036.39
所得税费用	780,830.80

77、其他综合收益

详见附注五(一)36之说明。

78、现金流量表项目

(1) 与经营活动有关的现金

收到的其他与经营活动有关的现金

单位：元

项目	本期发生额	上期发生额
收到利息收入	11,165,140.28	9,004,908.27
收到政府补助	13,521,368.03	27,933,281.42
收到其他营业外收入	168,919.63	172,869.33
收到其他往来款	2,584,125.25	2,201,578.60
押金保证金	456,920.80	35,620.12
租赁收入	8,600.00	
合计	27,905,073.99	39,348,257.74

收到的其他与经营活动有关的现金说明：

适用 不适用

支付的其他与经营活动有关的现金

单位：元

项目	本期发生额	上期发生额
付现销售费用	20,793,452.41	19,352,789.84
付现管理费用	61,572,897.62	54,928,128.75
付现研发费用	13,163,485.71	11,171,082.69
手续费等	258,418.54	434,244.94
营业外支出	1,850,354.60	2,435,059.98
押金保证金	899,084.99	1,192,260.69
银行冻结款	794,725.66	
其他往来款项	497,285.76	2,285,343.45
合计	99,829,705.29	91,798,910.34

(2) 与投资活动有关的现金

收到的其他与投资活动有关的现金

单位：元

项目	本期发生额	上期发生额
赎回理财产品	1,440,628,826.95	1,235,944,458.53
定期存款及利息收入	151,917,205.48	
合计	1,592,546,032.43	1,235,944,458.53

收到的重要的与投资活动有关的现金

适用 不适用

收到的其他与投资活动有关的现金说明：

适用 不适用

支付的其他与投资活动有关的现金

单位：元

项目	本期发生额	上期发生额
购买理财产品	1,438,000,000.00	1,534,493,204.42
定期存款	150,000,000.00	
合计	1,588,000,000.00	1,534,493,204.42

支付的重要的与投资活动有关的现金

适用 不适用

(3) 与筹资活动有关的现金

收到的其他与筹资活动有关的现金

单位：元

项目	本期发生额	上期发生额
发行可转换公司债券		583,945,074.34
合计	0.00	583,945,074.34

收到的其他与筹资活动有关的现金说明：

适用 不适用

支付的其他与筹资活动有关的现金

单位：元

项目	本期发生额	上期发生额
可转换债券发行费用		3,825,491.54
担保费及评审费	100,000.00	259,018.87
租赁支出	25,928,144.72	34,871,968.62
回购股票支出	17,545,952.76	21,455,657.17
预付可转债转股余额兑付款	200,000.00	
合计	43,774,097.48	60,412,136.20

支付的其他与筹资活动有关的现金说明：

适用 不适用

筹资活动产生的各项负债变动情况

适用 不适用

项目	期初余额	本期增加		本期减少		期末余额
		现金变动	非现金变动	现金变动	非现金变动	
短期借款	205,082,562.98	259,500,000.00	10,598,779.98	325,480,577.67		149,700,765.29
其他应付款 —应付股利			13,025,978.88	13,025,978.88		
应付债券 (含一年内到期的应付债券)	444,701,031.93		36,803,645.12	2,399,333.60	472,802,661.46	6,302,681.99
租赁负债 (含一年内到期的租赁负债)	57,497,395.26		14,658,871.16	24,870,914.38	14,598,503.05	32,686,848.99

项目	期初余额	本期增加		本期减少		期末余额
		现金变动	非现金变动	现金变动	非现金变动	
合计	707,280,990.17	259,500,000.00	75,087,275.14	365,776,804.53	487,401,164.51	188,690,296.27

(4) 以净额列报现金流量的说明

适用 不适用

(5) 不涉及当期现金收支、但影响企业财务状况或在未来可能影响企业现金流量的重大活动及财务影响

适用 不适用

79、现金流量表补充资料

(1) 现金流量表补充资料

单位：元

补充资料	本期金额	上期金额
1. 将净利润调节为经营活动现金流量		
净利润	113,009,603.78	129,251,080.21
加：资产减值准备	26,261,086.40	42,206,558.89
固定资产折旧、油气资产折耗、生产性生物资产折旧	12,834,996.23	15,705,169.74
使用权资产折旧	22,977,989.10	31,764,332.31
无形资产摊销	1,098,096.14	710,975.44
长期待摊费用摊销	6,891,328.37	22,957,196.90
处置固定资产、无形资产和其他长期资产的损失（收益以“—”号填列）	942,844.34	-3,001,688.39
固定资产报废损失（收益以“—”号填列）	10,920.00	-6,608.67
公允价值变动损失（收益以“—”号填列）		-1,642,157.71
财务费用（收益以“—”号填列）	46,695,901.23	26,301,589.29
投资损失（收益以“—”号填列）	-19,322,727.78	-9,126,533.25
递延所得税资产减少（增加以“—”号填列）	-1,132,812.26	-16,120,504.29
递延所得税负债增加（减少以“—”号填列）		
存货的减少（增加以“—”号填列）	-4,993,448.27	-18,836,579.74
经营性应收项目的减少（增加以“—”号填列）	-144,429,499.30	-267,264,941.31

经营性应付项目的增加（减少以“-”号填列）	59,099,723.78	44,368,645.84
其他	-2,003,517.99	-996,689.37
经营活动产生的现金流量净额	117,940,483.77	-3,730,154.11
2. 不涉及现金收支的重大投资和筹资活动		
债务转为资本		
一年内到期的可转换公司债券		
融资租入固定资产		
3. 现金及现金等价物净变动情况：		
现金的期末余额	788,298,365.39	829,769,541.90
减：现金的期初余额	829,769,541.90	493,704,758.59
加：现金等价物的期末余额		
减：现金等价物的期初余额		
现金及现金等价物净增加额	-41,471,176.51	336,064,783.31

(2) 本期支付的取得子公司的现金净额

适用 不适用

(3) 本期收到的处置子公司的现金净额

适用 不适用

(4) 现金和现金等价物的构成

单位：元

项目	期末余额	期初余额
一、现金	788,298,365.39	829,769,541.90
可随时用于支付的银行存款	788,298,365.39	829,769,541.90
三、期末现金及现金等价物余额	788,298,365.39	829,769,541.90

(5) 使用范围受限但仍属于现金及现金等价物列示的情况

单位：元

项目	本期金额	上期金额	仍属于现金及现金等价物的理由
募集资金	156,040,270.23	310,832,730.81	用于募投项目，使用范围受限但可随时支取
合计	156,040,270.23	310,832,730.81	

(6) 不属于现金及现金等价物的货币资金

单位：元

项目	本期金额	上期金额	不属于现金及现金等价物的理由
货币资金	5,478,119.24	5,140,314.38	诉讼冻结款、银行账户冻结、不能随时支取的保函保证金

合计	5,478,119.24	5,140,314.38	
----	--------------	--------------	--

(7) 其他重大活动说明

适用 不适用

80、所有者权益变动表项目注释

说明对上年年末余额进行调整的“其他”项目名称及调整金额等事项：

适用 不适用

81、外币货币性项目

(1) 外币货币性项目

单位：元

项目	期末外币余额	折算汇率	期末折算人民币余额
货币资金			3,089,431.93
其中：美元	9.31	7.0827	65.94
欧元	40,238.84	7.8592	316,245.09
港币	1,834,465.84	0.9062	1,662,392.94
日元	22,126,055.00	0.0502	1,110,727.96
应收账款			77,487.29
其中：美元	10,940.36	7.0827	77,487.29
欧元			
港币			
长期借款			
其中：美元			
欧元			
港币			
应付账款			72,667.07
其中：港币	80,188.78	0.9062	72,667.07
其他应付款			92,733.99
其中：港币	36,602.23	0.9062	33,168.94
欧元	6,436.92	7.8592	50,589.04
日元	178,805.00	0.0502	8,976.01

(2) 境外经营实体说明，包括对于重要的境外经营实体，应披露其境外主要经营地、记账本位币及选择依据，记账本位币发生变化的还应披露原因。

适用 不适用

82、租赁

(1) 本公司作为承租方

适用 不适用

未纳入租赁负债计量的可变租赁付款额

适用 不适用

简化处理的短期租赁或低价值资产的租赁费用

适用 不适用

1) 使用权资产相关信息详见本财务报表附注五(一)14 之说明。

2) 公司对短期租赁和低价值资产租赁的会计政策详见本财务报表附注三(二十七)之说明。计入当期损益的短期租赁费用和低价值资产租赁费用金额如下：

项目	本期数	上年同期数
短期租赁费用	3,904,446.12	4,234,476.30
低价值资产租赁费用（短期租赁除外）		
合计	3,904,446.12	4,234,476.30

3) 与租赁相关的当期损益及现金流

项目	本期数	上年同期数
租赁负债的利息费用	2,003,126.09	2,631,851.36
计入当期损益的未纳入租赁负债计量的可变租赁付款额		
转租使用权资产取得的收入		
与租赁相关的总现金流出	30,159,650.84	39,480,598.32
售后租回交易产生的相关损益		

4) 租赁负债的到期期限分析和相应流动性风险管理详见本财务报表附注九(二)之说明。

涉及售后租回交易的情况

适用 不适用

(2) 本公司作为出租方

作为出租人的经营租赁

适用 不适用

单位：元

项目	租赁收入	其中：未计入租赁收款额的可变租赁付款额相关的收入

租赁收入	7,889.91	
合计	7,889.91	

作为出租人的融资租赁

适用 不适用

未来五年每年未折现租赁收款额

适用 不适用

单位：元

项目	每年未折现租赁收款额	
	期末金额	期初金额
第一年	17,800.00	
第二年	26,400.00	

(3) 作为生产商或经销商确认融资租赁销售损益

适用 不适用

83、其他

适用 不适用

八、研发支出

单位：元

项目	本期发生额	上期发生额
员工薪酬	185,804,033.78	186,367,796.21
技术支持服务	8,982,966.99	10,142,095.58
其他	4,802,085.62	1,556,199.12
合计	199,589,086.39	198,066,090.91
其中：费用化研发支出	197,684,671.02	198,066,090.91
资本化研发支出	1,904,415.37	

1、符合资本化条件的研发项目

单位：元

项目	期初余额	本期增加金额			本期减少金额			期末余额
		内部开发支出	其他		确认为无形资产	转入当期损益		
法本信息 GPTCoder 辅助编码项目		1,904,415.37						1,904,415.37
合计		1,904,415.37						1,904,415.37

2、重要外购在研项目

适用 不适用

九、合并范围的变更

1、非同一控制下企业合并

(1) 本期发生的非同一控制下企业合并

适用 不适用

(2) 合并成本及商誉

适用 不适用

(3) 被购买方于购买日可辨认资产、负债

适用 不适用

(4) 购买日之前持有的股权按照公允价值重新计量产生的利得或损失

是否存在通过多次交易分步实现企业合并并且在报告期内取得控制权的交易

是 否

(5) 购买日或合并当期期末无法合理确定合并对价或被购买方可辨认资产、负债公允价值的相关说明

适用 不适用

(6) 其他说明

适用 不适用

2、同一控制下企业合并

(1) 本期发生的同一控制下企业合并

适用 不适用

(2) 合并成本

适用 不适用

(3) 合并日被合并方资产、负债的账面价值

适用 不适用

3、反向购买

适用 不适用

4、处置子公司

本期是否存在丧失子公司控制权的交易或事项

是 否

是否存在通过多次交易分步处置对子公司投资且在本期丧失控制权的情形

是 否

5、其他原因的合并范围变动

说明其他原因导致的合并范围变动（如，新设子公司、清算子公司等）及其相关情况：

公司名称	股权取得方式	股权取得时点	注册资本	出资比例
法本日本株式会社	设立	2023/5/5	27,000,000 日元	100.00%
深圳市法本技术有限公司	设立	2023/7/20	1,000,000 元	100.00%
东营市法本信息技术有限公司	设立	2023/9/19	4,000,000 元	100.00%

6、其他

适用 不适用

十、在其他主体中的权益

1、在子公司中的权益

(1) 企业集团的构成

单位：元

子公司名称	注册资本	主要经营地	注册地	业务性质	持股比例		取得方式
					直接	间接	
法本通信公司	10,000,000.00	深圳市	深圳市	软件和信息技术服务	100.00%		购买
上海法本信息公司	11,000,000.00	上海市	上海市	软件和信息技术服务	100.00%		设立
法本信息(香港)公司	10,624,050.00	香港	香港	软件和信息技术服务	100.00%		设立
法本信息(德国)公司	1,571,840.00	德国	德国	软件和信息技术服务		100.00%	设立
东营法本信息公司	4,000,000.00	东营市	东营市	软件和信息技术服务	100.00%		设立
深圳法本技术公司	1,000,000.00	深圳市	深圳市	软件和信息技术服务	100.00%		设立
法本日本株式会社	1,355,751.00	日本	日本	软件和信息技术服务		100.00%	设立

(2) 重要的非全资子公司

适用 不适用

(3) 重要非全资子公司的主要财务信息

适用 不适用

(4) 使用企业集团资产和清偿企业集团债务的重大限制

适用 不适用

(5) 向纳入合并财务报表范围的结构化主体提供的财务支持或其他支持

适用 不适用

2、在子公司的所有者权益份额发生变化且仍控制子公司的交易

(1) 在子公司所有者权益份额发生变化的情况说明

适用 不适用

(2) 交易对于少数股东权益及归属于母公司所有者权益的影响

适用 不适用

3、在合营安排或联营企业中的权益

(1) 重要的合营企业或联营企业

合营企业或联营企业名称	主要经营地	注册地	业务性质	持股比例		对合营企业或联营企业投资的会计处理方法
				直接	间接	
深圳市高新投顺络法本私募股权投资基金合伙企业(有限合伙)	深圳市	深圳市	合伙企业	25.50%		权益法
深圳市中小担法本信息产业私募创业投资基金合伙企业(有限合伙)	深圳市	深圳市	合伙企业	25.50%		权益法

在合营企业或联营企业的持股比例不同于表决权比例的说明：

适用 不适用

持有 20%以下表决权但具有重大影响，或者持有 20%或以上表决权但不具有重大影响的依据：

适用 不适用

(2) 重要合营企业的主要财务信息

适用 不适用

(3) 重要联营企业的主要财务信息

单位：元

	期末余额/本期发生额	期初余额/上期发生额
流动资产	199,091,711.32	
非流动资产		
资产合计	199,091,711.32	
流动负债	23,186.30	
非流动负债		
负债合计	23,186.30	
少数股东权益		
归属于母公司股东权益	199,068,525.02	
按持股比例计算的净资产份额	50,762,473.88	
调整事项		
--商誉		
--内部交易未实现利润		
--其他		
对联营企业权益投资的账面价值	50,762,473.88	
存在公开报价的联营企业权益投资的公允价值		
营业收入		
净利润	-931,474.98	
终止经营的净利润		
其他综合收益		
综合收益总额	-931,474.98	
本年度收到的来自联营企业的股利		

(4) 不重要的合营企业和联营企业的汇总财务信息

□适用 不适用

(5) 合营企业或联营企业向本公司转移资金的能力存在重大限制的说明

□适用 不适用

(6) 合营企业或联营企业发生的超额亏损

□适用 不适用

(7) 与合营企业投资相关的未确认承诺

□适用 不适用

(8) 与合营企业或联营企业投资相关的或有负债适用 不适用**4、重要的共同经营**适用 不适用**5、在未纳入合并财务报表范围的结构化主体中的权益**适用 不适用**6、其他**适用 不适用**十一、政府补助****1、报告期末按应收金额确认的政府补助**适用 不适用

未能在预计时点收到预计金额的政府补助的原因

适用 不适用**2、涉及政府补助的负债项目**适用 不适用**3、计入当期损益的政府补助**适用 不适用

单位：元

会计科目	本期发生额	上期发生额
其他收益	13,521,368.03	27,893,353.14

十二、与金融工具相关的风险**1、金融工具产生的各类风险**

本公司从事风险管理的目标是在风险和收益之间取得平衡，将风险对本公司经营业绩的负面影响降至最低水平，使股东和其他权益投资者的利益最大化。基于该风险管理目标，本公司风险管理的基本策略是确认和分析本公司面临的各种风险，建立适当的风险承受底线和进行风险管理，并及时可靠地对各种风险进行监督，将风险控制在限定的范围内。

本公司在日常活动中面临各种与金融工具相关的风险，主要包括信用风险、流动性风险及市场风险。管理层已审议并批准管理这些风险的政策，概括如下。

(一) 信用风险

信用风险，是指金融工具的一方不能履行义务，造成另一方发生财务损失的风险。

1. 信用风险管理实务

(1) 信用风险的评价方法

公司在每个资产负债表日评估相关金融工具的信用风险自初始确认后是否已显著增加。在确定信用风险自初始确认后是否显著增加时，公司考虑在无须付出不必要的额外成本或努力即可获得合理且有依据的信息，包括基于历史数据的定性和定量分析、外部信用风险评级以及前瞻性信息。公司以单项金融工具或者具有相似信用风险特征的金融工具组合为基础，通过比较金融工具在资产负债表日发生违约的风险与在初始确认日发生违约的风险，以确定金融工具预计存续期内发生违约风险的变化情况。

当触发以下一个或多个定量、定性标准时，公司认为金融工具的信用风险已发生显著增加：

- 1) 定量标准主要为资产负债表日剩余存续期违约概率较初始确认时上升超过一定比例；
- 2) 定性标准主要为债务人经营或财务情况出现重大不利变化、现存的或预期的技术、市场、经济或法律环境变化并将对债务人对公司的还款能力产生重大不利影响等。

(2) 违约和已发生信用减值资产的定义

当金融工具符合以下一项或多项条件时，公司将该金融资产界定为已发生违约，其标准与已发生信用减值的定义一致：

- 1) 债务人发生重大财务困难；
- 2) 债务人违反合同中对债务人的约束条款；
- 3) 债务人很可能破产或进行其他财务重组；
- 4) 债权人出于与债务人财务困难有关的经济或合同考虑，给予债务人在任何其他情况下都不会做出的让步。

2. 预期信用损失的计量

预期信用损失计量的关键参数包括违约概率、违约损失率和违约风险敞口。公司考虑历史统计数据（如交易对手评级、担保方式及抵质押物类别、还款方式等）的定量分析及前瞻性信息，建立违约概率、违约损失率及违约风险敞口模型。

3.金融工具损失准备期初余额与期末余额调节表详见本财务报表附注五(一)3、五(一)4、五(一)5、五(一)7及五(一)9之说明。

4. 信用风险敞口及信用风险集中度

本公司的信用风险主要来自货币资金和应收款项。为控制上述相关风险，本公司分别采取了以下措施。

(1) 货币资金

本公司将银行存款和其他货币资金存放于信用评级较高的金融机构，故其信用风险较低。

(2) 应收款项和合同资产

本公司持续对采用信用方式交易的客户进行信用评估。根据信用评估结果，本公司选择与经认可的且信用良好的客户进行交易，并对其应收款项余额进行监控，以确保本公司不会面临重大坏账风险。

由于本公司的应收账款风险点分布于多个合作方和多个客户，截至 2023 年 12 月 31 日，本公司应收账款和合同资产的 24.45%（2022 年 12 月 31 日：25.75%）源于余额前五名客户，本公司不存在重大的信用集中风险。

本公司所承受的最大信用风险敞口为资产负债表中每项金融资产的账面价值。

(二) 流动性风险

流动性风险，是指本公司在履行以交付现金或其他金融资产的方式结算的义务时发生资金短缺的风险。流动性风险可能源于无法尽快以公允价值售出金融资产；或者源于对方无法偿还其合同债务；或者源于提前到期的债务；或者源于无法产生预期的现金流量。

为控制该项风险，本公司综合运用票据结算、银行借款等多种融资手段，并采取长、短期融资方式适当结合，优化融资结构的方法，保持融资持续性与灵活性之间的平衡。本公司已从多家商业银行取得银行授信额度以满足营运资金需求和资本开支。

金融负债按剩余到期日分类

项目	期末数				
	账面价值	未折现合同金额	1 年以内	1-3 年	3 年以上
银行借款	149,700,765.29	152,387,401.40	152,387,401.40		
应付账款	30,467,471.34	30,467,471.34	30,467,471.34		
其他应付款	17,390,957.03	17,390,957.03	17,390,957.03		
一年内到期的非流动负债	19,887,445.49	20,882,826.39	20,882,826.39		
应付债券	6,302,681.99	9,485,107.20	56,345.19	255,308.02	9,173,453.99
租赁负债	12,799,403.50	13,002,953.24		13,002,953.24	
小 计	236,548,724.64	243,616,716.60	221,185,001.35	13,258,261.26	9,173,453.99
项目	上年年末数				
	账面价值	未折现合同金额	1 年以内	1-3 年	3 年以上
银行借款	205,082,562.98	207,326,419.34	207,326,419.34		
交易性金融负债	1,744,848.66	1,744,848.66	1,744,848.66		
应付账款	22,531,388.12	22,531,388.12	22,531,388.12		
其他应付款	15,588,876.78	15,588,876.78	15,588,876.78		
一年内到期的非流动负债	21,911,856.57	23,863,592.90	23,863,592.90		
应付债券	444,701,031.93	729,803,844.00	2,402,646.40	10,811,908.80	716,589,288.80
租赁负债	35,585,538.69	36,841,313.99		36,841,313.99	
小 计	747,146,103.73	1,037,700,283.79	273,457,772.20	47,653,222.79	716,589,288.80

(三) 市场风险

市场风险，是指金融工具的公允价值或未来现金流量因市场价格变动而发生波动的风险。市场风险主要包括利率风险和外汇风险。

1. 利率风险

利率风险，是指金融工具的公允价值或未来现金流量因市场利率变动而发生波动的风险。固定利率的带息金融工具使本公司面临公允价值利率风险，浮动利率的带息金融工具使本公司面临现金流量利率风险。本公司根据市场环境来决定固定利率与浮动利率金融工具的比例，并通过定期审阅与监控维持适当的金融工具组合。

2. 外汇风险

外汇风险，是指金融工具的公允价值或未来现金流量因外汇汇率变动而发生波动的风险。本公司面临的汇率变动的风险主要与本公司外币货币性资产和负债有关。对于外币资产和负债，如果出现短期的失衡情况，本公司会在必要时按市场汇率买卖外币，以确保将净风险敞口维持在可接受的水平。

2、套期

(1) 公司开展套期业务进行风险管理

适用 不适用

(2) 公司开展符合条件套期业务并应用套期会计

适用 不适用

(3) 公司开展套期业务进行风险管理、预期能实现风险管理目标但未应用套期会计

适用 不适用

3、金融资产

(1) 转移方式分类

适用 不适用

单位：元

转移方式	已转移金融资产性质	已转移金融资产金额	终止确认情况	终止确认情况的判断依据
贴现	应收款项融资--银行承兑汇票	44,794,181.62	终止确认	兑付主体信用较高且历史未发生逾期兑付的情况，在贴现时终止确认。
合计		44,794,181.62		

(2) 因转移而终止确认的金融资产

适用 不适用

单位：元

项目	金融资产转移的方式	终止确认的金融资产金额	与终止确认相关的利得或损失
应收款项融资--银行承兑汇票	贴现	44,794,181.62	-8,455.87
合计		44,794,181.62	-8,455.87

(3) 继续涉入的资产转移金融资产

适用 不适用

十三、公允价值的披露

1、以公允价值计量的资产和负债的期末公允价值

单位：元

项目	期末公允价值			
	第一层次公允价值计量	第二层次公允价值计量	第三层次公允价值计量	合计
一、持续的公允价值计量	--	--	--	--
(一) 交易性金融资产			506,000,000.00	506,000,000.00

产				
1.以公允价值计量且其变动计入当期损益的金融资产			506,000,000.00	506,000,000.00
结构性存款和理财产品			506,000,000.00	506,000,000.00
2.应收款项融资			13,942,357.84	13,942,357.84
持续以公允价值计量的资产总额			519,942,357.84	519,942,357.84
二、非持续的公允价值计量	--	--	--	--

2、持续和非持续第一层次公允价值计量项目市价的确定依据

适用 不适用

3、持续和非持续第二层次公允价值计量项目，采用的估值技术和重要参数的定性及定量信息

适用 不适用

4、持续和非持续第三层次公允价值计量项目，采用的估值技术和重要参数的定性及定量信息

对于持有的净值型理财产品，采用金融机构确认的对应理财产品净值或份额确定其公允价值；对于持有的非净值型理财产品、结构性存款、应收款项融资，采用票面金额确定其公允价值。

5、持续的第三层次公允价值计量项目，期初与期末账面价值间的调节信息及不可观察参数敏感性分析

适用 不适用

6、持续的公允价值计量项目，本期内发生各层级之间转换的，转换的原因及确定转换时点的政策

适用 不适用

7、本期内发生的估值技术变更及变更原因

适用 不适用

8、不以公允价值计量的金融资产和金融负债的公允价值情况

适用 不适用

9、其他

适用 不适用

十四、关联方及关联交易

1、本企业的母公司情况

母公司名称	注册地	业务性质	注册资本	母公司对本企业的持股比例	母公司对本企业的表决权比例
严华	不适用	不适用	不适用	36.49%	37.84%

本企业的母公司情况的说明

严华直接持有公司 30.55%股份，通过员工持股平台新余市嘉嘉通投资合伙企业(有限合伙)、新余市木加林投资合伙企业(有限合伙)和新余市耕读邦投资合伙企业(有限合伙)间接持有公司 5.94%股份，合计持有公司 36.49%股份。同时严华担任新余市嘉嘉通投资合伙企业(有限合伙)、新余市木加林投资合伙企业(有限合伙)和新余市耕读邦投资合伙企业(有限合伙)的执行事务合伙人，该三个员工持股平台的表决权比例合计为 7.29%，因此严华对本公司的表决权比例为 37.84%。

本企业最终控制方是:严华

2、本企业的子公司情况

本企业子公司的情况详见附注七之说明。

3、本企业合营和联营企业情况

本企业重要的合营或联营企业详见附注七之说明。

本期与本公司发生关联方交易，或前期与本公司发生关联方交易形成余额的其他合营或联营企业情况如下：

合营或联营企业名称	与本企业关系
深圳市高新投顺络法本私募股权投资基金合伙企业(有限合伙)	直接持股 25.5%
深圳市中小担法本信息产业私募创业投资基金合伙企业(有限合伙)	直接持股 25.5%

4、其他关联方情况

其他关联方名称	其他关联方与本企业关系
陈文慧	严华之配偶

5、关联交易情况

(1) 购销商品、提供和接受劳务的关联交易

适用 不适用

(2) 关联受托管理/承包及委托管理/出包情况

适用 不适用

(3) 关联租赁情况

适用 不适用

(4) 关联担保情况

适用 不适用

(5) 关联方资金拆借

适用 不适用

(6) 关联方资产转让、债务重组情况

适用 不适用

(7) 关键管理人员报酬

单位：元

项目	本期发生额	上期发生额
关键管理人员报酬	9,781,736.07	10,634,598.97

(8) 其他关联交易

适用 不适用

6、关联方应收应付款项**(1) 应收项目**

适用 不适用

(2) 应付项目

适用 不适用

7、关联方承诺

适用 不适用

8、其他

适用 不适用

十五、股份支付

1、股份支付总体情况

适用 不适用

单位：元

授予对象类别	本期授予		本期行权		本期解锁		本期失效	
	数量	金额	数量	金额	数量	金额	数量	金额
管理人员、销售人员、研发人员、技术人员	5,212,300.00	24,572,284.91					2,202,400.00	11,341,268.23
合计	5,212,300.00	24,572,284.91					2,202,400.00	11,341,268.23

期末发行在外的股票期权或其他权益工具

适用 不适用

(1) 2021 年股权激励

授予对象	期末发行在外的股票期权		期末发行在外的其他权益工具	
	行权价格范围	合同剩余期限	行权价格范围	合同剩余期限
管理人员、销售人员、研发人员、技术人员	9.54 元/股、18.98 元/股	其中授予的 30%，合同剩余期限 1 年		

(2) 2023 年股权激励

授予对象	期末发行在外的股票期权		期末发行在外的其他权益工具	
	行权价格范围	合同剩余期限	行权价格范围	合同剩余期限
管理人员、销售人员、研发人员、技术人员	7.42 股/元、14.87 股/元	其中授予的 40%，合同剩余期限 1 年；授予的 30%，合同剩余期限 2 年；授予的 30%，合同剩余期限 3 年		

2、以权益结算的股份支付情况

适用 不适用

单位：元

授予日权益工具公允价值的确定方法	b-s 期权定价模型
授予日权益工具公允价值的重要参数	b-s 期权定价模型
可行权权益工具数量的确定依据	在等待期内每个资产负债表日，公司根据最新取得的可行权职工人数变动、业绩变动等后续信息作出最佳估计，修正预计可行权的权益工具数量，以作出可行权权益工具数

	量的最佳估计
本期估计与上期估计有重大差异的原因	无
以权益结算的股份支付计入资本公积的累计金额	6,740,478.72
本期以权益结算的股份支付确认的费用总额	-2,003,517.99

3、以现金结算的股份支付情况

适用 不适用

4、本期股份支付费用

适用 不适用

单位：元

授予对象类别	以权益结算的股份支付费用	以现金结算的股份支付费用
管理人员、销售人员、研发人员、技术人员	-2,003,517.99	
合计	-2,003,517.99	

5、股份支付的修改、终止情况

适用 不适用

6、其他

适用 不适用

十六、承诺及或有事项

1、重要承诺事项

资产负债表日存在的重要承诺

截至 2023 年 12 月 31 日，本公司不存在需要披露的重大承诺事项。

2、或有事项

(1) 资产负债表日存在的重要或有事项

截至 2023 年 12 月 31 日，本公司不存在需要披露的重大或有事项。

(2) 公司没有需要披露的重要或有事项，也应予以说明

公司不存在需要披露的重要或有事项。

3、其他

适用 不适用

十七、资产负债表日后事项

1、重要的非调整事项

适用 不适用

2、利润分配情况

适用 不适用

拟分配每 10 股派息数（元）	0.8
拟分配每 10 股分红股（股）	0
拟分配每 10 股转增数（股）	0
经审议批准宣告发放的每 10 股派息数（元）	0.8
经审议批准宣告发放的每 10 股分红股（股）	0
经审议批准宣告发放的每 10 股转增数（股）	0
利润分配方案	2024 年 4 月 25 日本公司第四届董事会第三次会议审议通过《关于公司 2023 年度利润分配预案的议案》，拟以 2023 年度权益分派股权登记日股份数量扣减公司回购专户持有的股份数量后为基数，向全体股东每 10 股派发现金股利 0.8 元（含税），不送红股，不以资本公积转增股本，预计派发现金红利共计 33,802,607.60 元。以上利润分配预案尚需公司 2023 年度股东大会批准实施。

3、销售退回

适用 不适用

4、其他资产负债表日后事项说明

适用 不适用

十八、其他重要事项

1、前期会计差错更正

（1）追溯重述法

适用 不适用

（2）未来适用法

适用 不适用

2、债务重组

适用 不适用

3、资产置换

(1) 非货币性资产交换

适用 不适用

(2) 其他资产置换

适用 不适用

4、年金计划

适用 不适用

5、终止经营

适用 不适用

6、分部信息

(1) 报告分部的确定依据与会计政策

适用 不适用

(2) 报告分部的财务信息

适用 不适用

(3) 公司无报告分部的，或者不能披露各报告分部的资产总额和负债总额的，应说明原因

适用 不适用

(4) 其他说明

本公司主要经营活动为向客户提供软件技术服务，公司将此业务视作为一个整体实施管理、评估经营成果，因此，本公司无需披露分部信息。本公司按服务类型/地区分类的营业收入及营业成本详见本财务报表附注五(二)1 之说明。

7、其他对投资者决策有影响的重要交易和事项

适用 不适用

8、其他

适用 不适用

十九、母公司财务报表主要项目注释

1、应收账款

(1) 按账龄披露

单位：元

账龄	期末账面余额	期初账面余额
1年以内（含1年）	1,245,413,525.46	1,128,768,011.25
1至2年	55,529,100.20	70,771,145.94
2至3年	48,306,290.69	14,977,236.07
3年以上	14,951,987.98	13,706,820.65
3至4年	7,781,763.73	43,145.55
4至5年	3,964,224.11	8,700,975.20
5年以上	3,206,000.14	4,962,699.90
合计	1,364,200,904.33	1,228,223,213.91

(2) 按坏账计提方法分类披露

单位：元

类别	期末余额					期初余额				
	账面余额		坏账准备		账面价值	账面余额		坏账准备		账面价值
	金额	比例	金额	计提比例		金额	比例	金额	计提比例	
按单项计提坏账准备的应收账款	55,479,309.63	4.07%	55,479,309.63	100.00%						
其中：										
按组合计提坏账准备的应收账款	1,308,721,594.70	95.93%	80,171,634.45	6.13%	1,228,549,960.25	1,174,945,459.70	95.66%	69,896,913.05	5.95%	1,105,048,546.65
其中：										
合计	1,364,200,904.33	100.00%	135,650,944.08	9.94%	1,228,549,960.25	1,228,223,213.91	100.00%	123,174,667.26	10.03%	1,105,048,546.65

按单项计提坏账准备：1

单位：元

名称	期初余额		期末余额			
	账面余额	坏账准备	账面余额	坏账准备	计提比例	计提理由
恒大集团	20,037,604.56	20,037,604.56	20,037,604.56	20,037,604.56	100.00%	预计无法收回
房车宝信息技术(深圳)有限公司	18,337,930.00	18,337,930.00	18,337,930.00	18,337,930.00	100.00%	预计无法收回
象翌集团	9,110,291.74	9,110,291.74				
北京泛鹏天地科技股份有限公司			14,526,652.49	14,526,652.49	100.00	预计无法收回
合计	47,485,826.30	47,485,826.30	52,902,187.05	52,902,187.05		

按组合计提坏账准备：2

单位：元

名称	期末余额		
	账面余额	坏账准备	计提比例
账龄组合	1,286,607,049.34	80,171,634.45	6.23%
合并范围内关联方组合	22,114,545.36		
合计	1,308,721,594.70	80,171,634.45	

确定该组合依据的说明：

按组合计提坏账准备：4

单位：元

名称	期末余额		
	账面余额	坏账准备	计提比例
1 年以内	1,223,964,156.21	61,198,208.03	5.00%
1-2 年	54,938,926.65	13,734,731.70	25.00%
2-3 年	4,930,543.61	2,465,271.85	50.00%
3 年以上	2,773,422.87	2,773,422.87	100.00%
合计	1,286,607,049.34	80,171,634.45	

确定该组合依据的说明：

如是按照预期信用损失一般模型计提应收账款坏账准备：

适用 不适用

(3) 本期计提、收回或转回的坏账准备情况

本期计提坏账准备情况：

单位：元

类别	期初余额	本期变动金额				期末余额
		计提	收回或转回	核销	其他	
单项计提坏账准备	53,277,754.21	14,526,652.49	1,165,940.92	11,159,156.15		55,479,309.63
按组合计提坏账准备	69,896,913.05	11,049,701.82	414,911.50	360,068.92		80,171,634.45
合计	123,174,667.26	25,576,354.31	1,580,852.42	11,519,225.07		135,650,944.08

其中本期坏账准备收回或转回金额重要的：

适用 不适用

(4) 本期实际核销的应收账款情况

单位：元

项目	核销金额
实际核销的应收账款	11,519,225.07

其中重要的应收账款核销情况：

单位：元

单位名称	应收账款性质	核销金额	核销原因	履行的核销程序	款项是否由关联交易产生
象翌集团	服务款	9,110,291.74	无法收回	管理层审批	否
合计		9,110,291.74			

(5) 按欠款方归集的期末余额前五名的应收账款和合同资产情况

单位：元

单位名称	应收账款期末余额	合同资产期末余额	应收账款和合同资产期末余额	占应收账款和合同资产期末余额合计数的比例	应收账款坏账准备和合同资产减值准备期末余额
第一名	103,662,683.98		103,662,683.98	7.58%	5,183,134.20
第二名	84,597,775.77	851,462.00	85,449,237.77	6.24%	7,505,048.45
第三名	66,657,040.07		66,657,040.07	4.87%	3,334,457.19
第四名	39,542,802.51		39,542,802.51	2.89%	1,977,140.13
第五名	38,317,453.05	176,125.00	38,493,578.05	2.81%	1,924,678.91
合计	332,777,755.38	1,027,587.00	333,805,342.38	24.39%	19,924,458.88

2、其他应收款

单位：元

项目	期末余额	期初余额
其他应收款	68,535,098.71	74,845,423.39
合计	68,535,098.71	74,845,423.39

(1) 应收利息

1) 应收利息分类

适用 不适用

2) 重要逾期利息

适用 不适用

3) 按坏账计提方法分类披露

适用 不适用

4) 本期计提、收回或转回的坏账准备的情况

适用 不适用

5) 本期实际核销的应收利息情况

适用 不适用

(2) 应收股利

1) 应收股利分类

适用 不适用

2) 重要的账龄超过 1 年的应收股利

适用 不适用

3) 按坏账计提方法分类披露

适用 不适用

4) 本期计提、收回或转回的坏账准备的情况

适用 不适用

5) 本期实际核销的应收股利情况

适用 不适用

(3) 其他应收款

1) 其他应收款按款项性质分类情况

单位：元

款项性质	期末账面余额	期初账面余额
合并范围内关联方往来	52,523,536.35	57,247,703.02
押金保证金	19,330,727.95	19,649,606.31
借款及备用金	1,373,510.82	1,319,284.05
应收暂付款	275,248.82	663,550.47
合计	73,503,023.94	78,880,143.85

2) 按账龄披露

单位：元

账龄	期末账面余额	期初账面余额
1 年以内（含 1 年）	15,528,774.51	71,792,494.92
1 至 2 年	53,844,958.99	3,889,034.75

2至3年	2,038,362.32	1,726,784.02
3年以上	2,090,928.12	1,471,830.16
3至4年	885,128.75	1,347,067.88
4至5年	1,083,947.09	7,300.00
5年以上	121,852.28	117,462.28
合计	73,503,023.94	78,880,143.85

3) 按坏账计提方法分类披露

单位：元

类别	期末余额					期初余额				
	账面余额		坏账准备		账面价值	账面余额		坏账准备		账面价值
	金额	比例	金额	计提比例		金额	比例	金额	计提比例	
按单项计提坏账准备	53,052.28	0.07%	53,052.28	100%		53,052.28	0.07%	53,052.28	100.00%	
其中：										
按组合计提坏账准备	73,449,971.66	99.93%	4,914,872.95	6.69%	68,535,098.71	78,827,091.57	99.93%	3,981,668.18	5.05%	74,845,423.39
其中：										
合计	73,503,023.94	100.00%	4,967,925.23	6.76%	68,535,098.71	78,880,143.85	100.00%	4,034,720.46	5.12%	74,845,423.39

按组合计提坏账准备：2

单位：元

名称	期末余额		
	账面余额	坏账准备	计提比例
合并范围内关联方组合	52,523,536.35		
账龄组合	20,926,435.31	4,914,872.95	23.49%
合计	73,449,971.66	4,914,872.95	

确定该组合依据的说明：

按组合计提坏账准备：4

单位：元

名称	期末余额		
	账面余额	坏账准备	计提比例
1年以内	11,773,666.70	588,683.34	5.00%
1-2年	5,076,530.45	1,269,132.61	25.00%
2-3年	2,038,362.32	1,019,181.16	50.00%
3年以上	2,037,875.84	2,037,875.84	100.00%
合计	20,926,435.31	4,914,872.95	

确定该组合依据的说明：

按预期信用损失一般模型计提坏账准备：

单位：元

坏账准备	第一阶段	第二阶段	第三阶段	合计
	未来 12 个月预期信用损失	整个存续期预期信用损失(未发生信用减值)	整个存续期预期信用损失(已发生信用减值)	
2023 年 1 月 1 日余额	727,239.60	972,258.69	2,335,222.17	4,034,720.46
2023 年 1 月 1 日余额在本期				
--转入第二阶段	-253,826.52	253,826.52		
--转入第三阶段		-509,590.58	509,590.58	
本期计提	115,270.26	552,637.98	265,296.53	933,204.77
2023 年 12 月 31 日余额	588,683.34	1,269,132.61	3,110,109.28	4,967,925.23

各阶段划分依据和坏账准备计提比例

各阶段划分依据：合并内关联方组合代表自初始确认后信用风险未显著增加（第一阶段），单项计提坏账的其他应收款代表自初始确认后已发生信用减值（第三阶段），其余部分按账龄组合划分。账龄 1 年以内代表其他应收款的信用风险自初始确认后未显著增加（第一阶段），按照 5%计提减值；账龄 1-2 年代表其他应收款的信用风险自初始确认后已显著增加但尚未发生信用减值（第二阶段），按照 25%计提减值；账龄 2 年以上代表其他应收款已发生信用减值（第三阶段），其中账龄 2-3 年按照 50%计提减值，账龄 3 年以上按照 100%计提减值。

损失准备本期变动金额重大的账面余额变动情况

适用 不适用

4) 本期计提、收回或转回的坏账准备情况

适用 不适用

5) 本期实际核销的其他应收款情况

适用 不适用

6) 按欠款方归集的期末余额前五名的其他应收款情况

单位：元

单位名称	款项的性质	期末余额	账龄	占其他应收款期末余额合计数的比例	坏账准备期末余额
第一名	合并内关联方往来款	3,750,490.88	1 年以内	5.10%	
第一名	合并内关联方往来款	48,768,428.54	1-2 年	66.35%	
第二名	押金保证金	2,000,000.00	1 年以内	2.72%	100,000.00
第三名	押金保证金	1,863,348.00	1-2 年	2.54%	465,837.00
第四名	押金保证金	1,194,185.40	1 年以内	1.62%	59,709.27
第四名	押金保证金	405,005.00	2-3 年	0.55%	202,502.50
第五名	押金保证金	77,788.23	1-2 年	0.11%	19,447.06
第五名	押金保证金	1,046,711.94	3 年以上	1.42%	1,046,711.94
合计		59,105,957.99		80.41%	1,894,207.77

7) 因资金集中管理而列报于其他应收款

□适用 □不适用

3、长期股权投资

单位：元

项目	期末余额			期初余额		
	账面余额	减值准备	账面价值	账面余额	减值准备	账面价值
对子公司投资	30,991,680.00		30,991,680.00	28,380,000.00		28,380,000.00
对联营、合营企业投资	50,762,473.88		50,762,473.88			
合计	81,754,153.88		81,754,153.88	28,380,000.00		28,380,000.00

(1) 对子公司投资

单位：元

被投资单位	期初余额（账面价值）	减值准备期初余额	本期增减变动				期末余额（账面价值）	减值准备期末余额
			追加投资	减少投资	计提减值准备	其他		
法本信息(香港)公司	8,250,000.00		1,611,680.00				9,861,680.00	
法本通信公司	9,130,000.00						9,130,000.00	
上海法本信息公司	11,000,000.00						11,000,000.00	
东营法本信息公司			1,000,000.00				1,000,000.00	
合计	28,380,000.00		2,611,680.00				30,991,680.00	

(2) 对联营、合营企业投资

单位：元

被投资单位	期初余额（账面价值）	减值准备期初余额	本期增减变动							期末余额（账面价值）	减值准备期末余额	
			追加投资	减少投资	权益法下确认的投资损益	其他综合收益调整	其他权益变动	宣告发放现金股利或利润	计提减值准备			其他
一、合营企业												
二、联营企业												
深圳市高新投顺络法本私募股权投资基金合伙企业(有限			25,500,000.00		-243,414.50						25,256,585.50	

合伙)											
深圳市中小担法本信息产业私募创业投资基金合伙企业(有限合伙)			25,500,000.00		5,888.38						25,505,888.38
小计			51,000,000.00		-237,526.12						50,762,473.88
合计			51,000,000.00		-237,526.12						50,762,473.88

可收回金额按公允价值减去处置费用后的净额确定

适用 不适用

可收回金额按预计未来现金流量的现值确定

适用 不适用

前述信息与以前年度减值测试采用的信息或外部信息明显不一致的差异原因

适用 不适用

(3) 其他说明

适用 不适用

4、营业收入和营业成本

单位：元

项目	本期发生额		上期发生额	
	收入	成本	收入	成本
主营业务	3,823,796,241.97	3,018,840,812.11	3,469,760,705.28	2,614,539,704.12
其他业务	3,513,420.04	474,495.44	2,839,206.21	522,277.47
合计	3,827,309,662.01	3,019,315,307.55	3,472,599,911.49	2,615,061,981.59

营业收入、营业成本的分解信息：

单位：元

合同分类	分部 1		分部 2		母公司		合计	
	营业收入	营业成本	营业收入	营业成本	营业收入	营业成本	营业收入	营业成本
业务类型					3,827,309,662.01	3,019,315,307.55	3,827,309,662.01	3,019,315,307.55
其中：								
开发与编程服务					1,738,045,818.36	1,354,167,108.82	1,738,045,818.36	1,354,167,108.82
实施与运维服务					902,271,234.18	746,535,047.94	902,271,234.18	746,535,047.94
测试与集成服务					772,726,757.02	607,411,660.05	772,726,757.02	607,411,660.05
分析与设计服务					241,588,423.88	185,657,664.35	241,588,423.88	185,657,664.35
其他					172,677,428.57	125,543,826.39	172,677,428.57	125,543,826.39
按经营地区分类					3,827,309,662.01	3,019,315,307.55	3,827,309,662.01	3,019,315,307.55
其中：								

华南				1,517,390,505.91	1,186,881,848.21	1,517,390,505.91	1,186,881,848.21
华东				1,064,329,094.28	839,075,764.15	1,064,329,094.28	839,075,764.15
华北				925,374,056.59	747,848,338.11	925,374,056.59	747,848,338.11
西南				118,200,527.20	93,957,289.73	118,200,527.20	93,957,289.73
华中				75,412,661.56	55,659,412.97	75,412,661.56	55,659,412.97
其他				126,602,816.47	95,892,654.38	126,602,816.47	95,892,654.38
市场或客户类型				3,827,309,662.01	3,019,315,307.55	3,827,309,662.01	3,019,315,307.55
其中：							
互联网				1,389,778,196.25	1,107,708,685.63	1,389,778,196.25	1,107,708,685.63
金融				1,140,224,401.82	865,884,776.18	1,140,224,401.82	865,884,776.18
通信				201,359,792.73	167,735,791.66	201,359,792.73	167,735,791.66
汽车				191,222,847.58	154,647,793.22	191,222,847.58	154,647,793.22
制造业				91,121,441.34	75,396,859.53	91,121,441.34	75,396,859.53
航空、物流				76,066,788.02	60,125,789.35	76,066,788.02	60,125,789.35
软件				86754875.32	76281368.62	86754875.32	76281368.62
批发零售				53,521,496.34	39,913,400.97	53,521,496.34	39,913,400.97
其他				597,259,822.61	471,620,842.39	597,259,822.61	471,620,842.39
合同类型							
其中：							
按商品转让的时间分类							
其中：							
按合同期限分类							
其中：							
按销售渠道分类							
其中：							
合计				3,827,309,662.01	3,019,315,307.55	3,827,309,662.01	3,019,315,307.55

与履约义务相关的信息：

在本期确认的包括在合同负债期初账面价值中的收入为 18,968,187.57 元。

与分摊至剩余履约义务的交易价格相关的信息：

本报告期末已签订合同、但尚未履行或尚未履行完毕的履约义务所对应的收入金额为 0.00 元，其中，0.00 元预计将于 0 年度确认收入，0.00 元预计将于 0 年度确认收入，0.00 元预计将于 0 年度确认收入。

重大合同变更或重大交易价格调整

适用 不适用

5、投资收益

单位：元

项目	本期发生额	上期发生额
权益法核算的长期股权投资收益	-237,526.12	
理财产品收益	11,817,766.08	9,203,734.87

远期结售汇收益	7,742,487.82	
无追索权应收账款保理收益		-77,201.62
应收款项融资贴现损失	-63,117.03	
合计	19,259,610.75	9,126,533.25

6、其他

适用 不适用

二十、补充资料

1、当期非经常性损益明细表

适用 不适用

单位：元

项目	金额	说明
非流动性资产处置损益	-953,764.34	主要系报告期内处置固定资产及办公场地所致
计入当期损益的政府补助（与公司正常经营业务密切相关，符合国家政策规定、按照确定的标准享有、对公司损益产生持续影响的政府补助除外）	11,092,026.06	主要系报告期内收到政府补贴所致
除同公司正常经营业务相关的有效套期保值业务外，非金融企业持有金融资产和金融负债产生的公允价值变动损益以及处置金融资产和金融负债产生的损益	7,742,487.82	主要系报告期内远期外汇交易估值变动所致
委托他人投资或管理资产的损益	11,817,766.08	主要系报告期内收到理财产品产生的收益所致
单独进行减值测试的应收款项减值准备转回	1,580,852.42	
除上述各项之外的其他营业外收入和支出	-2,635,477.73	主要系违约金所致
减：所得税影响额	4,488,589.84	
合计	24,155,300.47	--

其他符合非经常性损益定义的损益项目的具体情况：

适用 不适用

公司不存在其他符合非经常性损益定义的损益项目的具体情况。

将《公开发行证券的公司信息披露解释性公告第 1 号——非经常性损益》中列举的非经常性损益项目界定为经常性损益项目的情况说明

适用 不适用

2、净资产收益率及每股收益

报告期利润	加权平均净资产收益率	每股收益	
		基本每股收益（元/股）	稀释每股收益（元/股）
归属于公司普通股股东的净利润	7.37%	0.30	0.30
扣除非经常性损益后归属于公司普通股股东的净利润	5.80%	0.24	0.24

3、境内外会计准则下会计数据差异

(1) 同时按照国际会计准则与按中国会计准则披露的财务报告中净利润和净资产差异情况

适用 不适用

(2) 同时按照境外会计准则与按中国会计准则披露的财务报告中净利润和净资产差异情况

适用 不适用

(3) 境内外会计准则下会计数据差异原因说明，对已经境外审计机构审计的数据进行差异调节的，应注明该境外机构的名称

适用 不适用

4、其他