

证券代码：002454

证券简称：松芝股份

公告编号：2024-009

上海加冷松芝汽车空调股份有限公司 2023 年年度报告摘要

一、重要提示

本年度报告摘要来自年度报告全文，为全面了解本公司的经营成果、财务状况及未来发展规划，投资者应当到证监会指定媒体仔细阅读年度报告全文。

所有董事均已出席了审议本报告的董事会会议。

非标准审计意见提示

适用 不适用

董事会审议的报告期利润分配预案或公积金转增股本预案

适用 不适用

是否以公积金转增股本

是 否

公司经本次董事会审议通过的利润分配预案为：以 626,230,200 股为基数，向全体股东每 10 股派发现金红利 0.60 元（含税），送红股 0 股（含税），不以公积金转增股本。

董事会决议通过的本报告期优先股利润分配预案

适用 不适用

二、公司基本情况

1、公司简介

股票简称	松芝股份	股票代码	002454
股票上市交易所	深圳证券交易所		
联系人和联系方式	董事会秘书	证券事务代表	
姓名	陈睿		
办公地址	上海市莘庄工业区颀兴路 2059 号		
传真	021-54429631		
电话	021-52634750		
电子信箱	chenrui@shsongz.com		

2、报告期主要业务或产品简介

1、大中型客车热管理业务板块相关产品

在大中型客车热管理业务板块，公司的产品主要包括大中型客车空调和新能源客车电池热管理系统产品：



常规客车空调系统



新能源客车空调系统



群置式电池热管理系统



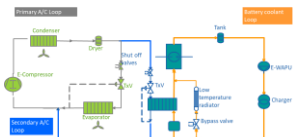
顶置式电池热管理系统




二氧化碳热泵空调系统

2、小车热管理业务板块相关产品

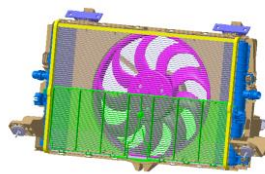
在小车热管理业务板块，公司的产品主要包括传统/新能源车热管理系统、空调箱、前端冷却模块、阀岛等热管理总成和模块产品，以及冷凝器、散热器、电池冷却器等热管理关键零部件。所覆盖车型包括乘用车、商用车和工程机械等：



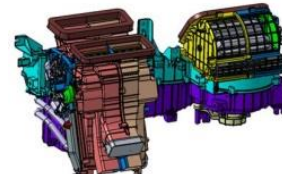
新能源汽车热管理系统




热泵空调系统



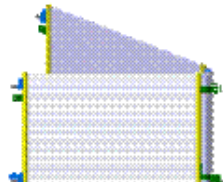
前端冷却模块



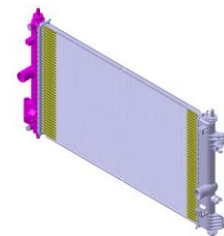
空调箱



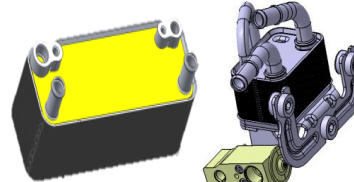
热管理集成模块



冷凝器



散热器



水冷冷凝器/电池冷却器

3、轨道交通空调业务板块

在轨道交通空调业务板块，公司的主要产品为各类型轨道车辆空调产品，目前已涵盖包括 160km 动车组、地铁车辆、有轨电车以及常规轨道车辆等车型：



市域铁路空调机组



城轨地铁空调机组



复兴号时速 160 公里动力集中动车组空调

4、冷冻冷藏机组业务板块

在冷冻冷藏机组业务板块，公司已打造“双品牌+四大产品平台”品牌和产品架构，产品覆盖包括非独立式燃油车制冷机组、新能源电动机组、特种专用制冷机组、独立式制冷机组等：



独立式制冷机组



非独立式燃油车制冷机组



新能源电动机组



特种专用制冷机组

5、汽车空调压缩机业务板块

在汽车空调压缩机业务板块，公司的产品包括适用于大中型客车、新能源乘用车/MPV/重卡/轻卡/皮卡、电池热管理等各领域的电动压缩机，以及高电压平台电动压缩机：



高电压平台电动压缩机




大中型客车电动压缩机

6、电池热管理业务板块

在电池热管理业务板块，公司已升级迭代开发商用车（重卡、工程机械等）热管理系统和液冷式储能电站电池热管理系统。全新开发并量产卧式 3-6kw，立式 50-70kw 等多个新型储能电站热管理产品。



液冷式储能电站电池热管理系统



商用车电池热管理系统

3、主要会计数据和财务指标

(1) 近三年主要会计数据和财务指标

公司是否需追溯调整或重述以前年度会计数据

是 否

单位：元

	2023 年末	2022 年末	本年末比上年末增减	2021 年末
总资产	7,372,277,475.84	7,046,471,182.13	4.62%	6,928,215,646.41
归属于上市公司股东的净资产	3,834,646,870.63	3,751,339,959.88	2.22%	3,688,620,231.78
	2023 年	2022 年	本年比上年增减	2021 年
营业收入	4,758,217,908.69	4,225,012,997.38	12.62%	4,123,694,228.02
归属于上市公司股东的净利润	99,835,844.98	94,892,870.22	5.21%	112,575,571.29
归属于上市公司股东的扣除非经常性损益的净利润	56,691,650.73	55,547,985.42	2.06%	55,320,111.71
经营活动产生的现金流量净额	368,377,527.85	151,761,627.56	142.73%	562,787,266.65
基本每股收益（元/股）	0.16	0.15	6.67%	0.18

稀释每股收益（元/股）	0.16	0.15	6.67%	0.18
加权平均净资产收益率	2.63%	2.51%	0.12%	3.06%

（2）分季度主要会计数据

单位：元

	第一季度	第二季度	第三季度	第四季度
营业收入	1,069,133,056.25	1,247,547,249.25	1,362,765,846.12	1,078,771,757.07
归属于上市公司股东的净利润	47,196,527.52	40,771,836.94	19,311,586.08	-7,444,105.56
归属于上市公司股东的扣除非经常性损益的净利润	39,258,342.70	27,146,170.26	8,157,814.28	-17,870,676.51
经营活动产生的现金流量净额	-102,229,075.89	228,185,880.17	-23,793,848.77	266,214,572.34

上述财务指标或其加总数是否与公司已披露季度报告、半年度报告相关财务指标存在重大差异

是 否

4、股本及股东情况

（1）普通股股东和表决权恢复的优先股股东数量及前 10 名股东持股情况表

单位：股

报告期末普通股股东总数	37,469	年度报告披露日前一个月末普通股股东总数	39,602	报告期末表决权恢复的优先股股东总数	0	年度报告披露日前一个月末表决权恢复的优先股股东总数	0
前 10 名股东持股情况（不含通过转融通出借股份）							
股东名称	股东性质	持股比例	持股数量	持有有限售条件的股份数量	质押、标记或冻结情况		
					股份状态	数量	
陈福成	境外自然人	43.82%	275,470,809.00	0	不适用	0	
北京巴士传媒股份有限公司	国有法人	2.18%	13,689,000.00	0	不适用	0	
刘伟文	境内自然人	1.45%	9,100,000.00	0	不适用	0	
#苏乾坤	境内自然人	1.11%	6,967,004.00	0	标记	4,794,504.00	
南京公用发展股份有限公司	国有法人	0.86%	5,402,955.00	0	不适用	0	
深圳市佳威尔科技有限公司	境内非国有法人	0.70%	4,400,000.00	0	不适用	0	
蒋丽涛	境内自然人	0.57%	3,600,000.00	0	不适用	0	
#苏满祝	境内自然人	0.55%	3,460,000.00	0	标记	3,460,000.00	

MORGAN STANLEY & CO. INTERNATIONAL PLC.	境外法人	0.39%	2,425,942.00	0	不适用	0
#深圳镭盛投资管理有限公司—镭盛7号私募证券投资基金	其他	0.37%	2,300,000.00	0	标记	2,300,000.00
上述股东关联关系或一致行动的说明	无					
参与融资融券业务股东情况说明（如有）	无					

前十名股东参与转融通业务出借股份情况

适用 不适用

前十名股东较上期发生变化

适用 不适用

单位：股

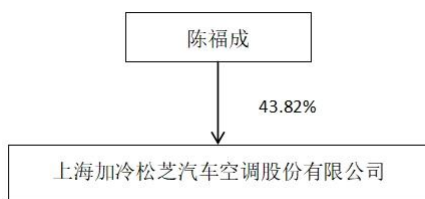
前十名股东较上期末发生变化情况					
股东名称（全称）	本报告期新增/退出	期末转融通出借股份且尚未归还数量		期末股东普通账户、信用账户持股及转融通出借股份且尚未归还的股份数量	
		数量合计	占总股本的比例	数量合计	占总股本的比例
招商银行股份有限公司—东方红远见价值混合型证券投资基金	退出	0	0.00%	0	0.00%
#张国豪	退出	0	0.00%	1,500,000	0.24%
MORGAN STANLEY & CO. INTERNATIONAL PLC.	新增	0	0.00%	2,425,942	0.39%
#深圳镭盛投资管理有限公司—镭盛7号私募证券投资基金	新增	0	0.00%	2,300,000	0.37%

（2）公司优先股股东总数及前10名优先股股东持股情况表

适用 不适用

公司报告期无优先股股东持股情况。

(3) 以方框图形式披露公司与实际控制人之间的产权及控制关系



5、在年度报告批准报出日存续的债券情况

适用 不适用

三、重要事项

无