

湘潭永达机械制造股份有限公司

审计报告

天职业字[2024]18859 号

目 录

审计报告	1
2023 年度财务报表	6
2023 年度财务报表附注	12

您可使用手机“扫一扫”或进入“注册会计师行业统一监管平台 (<http://acc.mof.gov.cn>)”进行查验。
报告编码:京24ZLV0G24X



湘潭永达机械制造股份有限公司全体股东：

一、 审计意见

我们审计了湘潭永达机械制造股份有限公司（以下简称“永达股份”）财务报表，包括2023年12月31日的资产负债表，2023年度的利润表、现金流量表、所有者权益变动表，以及相关财务报表附注。

我们认为，后附的财务报表在所有重大方面按照企业会计准则的规定编制，公允反映了永达股份2023年12月31日的财务状况以及2023年度的经营成果和现金流量。

二、 形成审计意见的基础

我们按照中国注册会计师审计准则的规定执行了审计工作。审计报告的“注册会计师对财务报表审计的责任”部分进一步阐述了我们在这些准则下的责任。按照中国注册会计师职业道德守则，我们独立于永达股份，并履行了职业道德方面的其他责任。我们相信，我们获取的审计证据是充分、适当的，为发表审计意见提供了基础。

三、 关键审计事项

关键审计事项是我们根据职业判断，认为对2023年度财务报表审计最为重要的事项。这些事项的应对以对财务报表整体进行审计并形成意见为背景，我们不对这些事项单独发表意见。



关键审计事项	该事项在审计中是如何应对的
<p>营业收入确认</p> <p>永达股份主要从事隧道掘进及其配套设备、工程机械设备、风力发电设备的结构件产品的生产和销售。永达股份 2023 年度营业收入金额为人民币 82,083.73 万元，由于营业收入是永达股份关键业绩指标之一，从而存在管理层为达到特定目标或期望而操纵营业收入确认时点的固有风险，因此我们将营业收入确认作为关键审计事项。</p> <p>相关信息参见财务报表附注“三、（二十四）收入”及“六、（三十八）营业收入、营业成本”。</p>	<p>针对该关键审计事项，我们主要实施了以下审计程序：</p> <ol style="list-style-type: none"> 1、了解永达股份的业务模式和收入确认政策，检查销售合同关键条款，分析评价收入确认政策的适当性，评价相关会计政策是否符合会计准则的要求； 2、了解、评价和测试与收入确认相关内部控制关键控制点设计及运行的有效性； 3、抽样检查相关销售收入确认的支持性文件，如销售合同、销售出库单、货运单、客户签收单及类似单据等； 4、结合应收账款审计，对主要客户交易金额及应收账款余额进行询证； 5、针对资产负债表日前后确认的收入实施截止性测试，核对销售合同或订单、客户签收单等支持性文件，判断收入确认期间是否恰当； 6、对收入增长、毛利率波动执行分析性复核程序，并与同行业进行比较，以评估收入确认的合理性。



四、其他信息

永达股份管理层（以下简称管理层）对其他信息负责。其他信息包括 2023 年年度报告中涵盖的信息，但不包括财务报表和我们的审计报告。

我们对财务报表发表的审计意见不涵盖其他信息，我们也不对其他信息发表任何形式的鉴证结论。

结合我们对财务报表的审计，我们的责任是阅读其他信息，在此过程中，考虑其他信息是否与财务报表或我们在审计过程中了解到的情况存在重大不一致或者似乎存在重大错报。

基于我们已执行的工作，如果我们确定其他信息存在重大错报，我们应当报告该事实。在这方面，我们无任何事项需要报告。

五、管理层和治理层对财务报表的责任

永达股份管理层负责按照企业会计准则的规定编制财务报表，使其实现公允反映，并设计、执行和维护必要的内部控制，以使财务报表不存在由于舞弊或错误导致的重大错报。

在编制财务报表时，管理层负责评估永达股份的持续经营能力，披露与持续经营相关的事项（如适用），并运用持续经营假设，除非计划进行清算永达股份、终止运营或别无其他现实的选择。

治理层负责监督永达股份的财务报告过程。

六、注册会计师对财务报表审计的责任

我们的目标是对财务报表整体是否不存在由于舞弊或错误导致的重大错报获取合理保证，并出具包含审计意见的审计报告。合理保证是高水平的保证，但并不能保证按照审计准则执行的审计在某一重大错报存在时总能发现。错报可能由于舞弊或错误导致，如果合理预期错报单独或汇总起来可能影响财务报表使用者依据财务报表作出的经济决策，则通常认为错报是重大的。

在按照审计准则执行审计工作的过程中，我们运用职业判断，并保持职业怀疑。同时，我们也执行以下工作：



（1）识别和评估由于舞弊或错误导致的财务报表重大错报风险，设计和实施审计程序以应对这些风险，并获取充分、适当的审计证据，作为发表审计意见的基础。由于舞弊可能涉及串通、伪造、故意遗漏、虚假陈述或凌驾于内部控制之上，未能发现由于舞弊导致的重大错报的风险高于未能发现由于错误导致的重大错报的风险。

（2）了解与审计相关的内部控制，以设计恰当的审计程序。

（3）评价管理层选用会计政策的恰当性和作出会计估计及相关披露的合理性。

（4）对管理层使用持续经营假设的恰当性得出结论。同时，根据获取的审计证据，就可能对永达股份持续经营能力产生重大疑虑的事项或情况是否存在重大不确定性得出结论。如果我们得出结论认为存在重大不确定性，审计准则要求我们在审计报告中提请报表使用者注意财务报表中的相关披露；如果披露不充分，我们应当发表非无保留意见。我们的结论基于截至审计报告日可获得的信息。然而，未来的事项或情况可能导致永达股份不能持续经营。

（5）评价财务报表的总体列报、结构和内容（包括披露），并评价财务报表是否公允反映相关交易和事项。

我们与治理层就计划的审计范围、时间安排和重大审计发现等事项进行沟通，包括沟通我们在审计中识别出的值得关注的内部控制缺陷。

我们还就遵守与独立性相关的职业道德要求向治理层提供声明，并与治理层沟通可能被合理认为影响我们独立性的所有关系和其他事项，以及相关的防范措施。

从与治理层沟通的事项中，我们确定哪些事项对本期财务报表审计最为重要，因而构成关键审计事项。我们在审计报告中描述这些事项，除非法律法规禁止公开披露这些事项，或在极少数情形下，如果合理预期在审计报告中沟通某事项造成的负面后果超过在公众利益方面产生的益处，我们确定不应在审计报告中沟通该事项。



审计报告（续）

天职业字[2024]18859号

[此页无正文]



中国注册会计师：



（项目合伙人）

中国注册会计师：



中国注册会计师：



资产负债表

编制单位：永达机械制造股份有限公司 金额单位：元

项 目	2023年12月31日	2022年12月31日	附注编号
流动资产			
货币资金	618,211,596.40	20,402,773.06	六、(一)
△结算备付金			
△拆出资金			
交易性金融资产		2,243,983.15	六、(二)
衍生金融资产			
应收票据	25,805,599.56	31,387,106.33	六、(三)
应收账款	522,496,549.66	260,737,328.75	六、(四)
应收款项融资	108,637,782.57	111,725,841.65	六、(六)
预付款项	16,176,155.85	3,441,059.86	六、(七)
△应收保费			
△应收分保账款			
△应收分保合同准备金			
其他应收款	4,161,486.67	4,548,297.98	六、(八)
其中：应收利息			
应收股利			
△买入返售金融资产			
存货	330,596,744.06	313,242,656.30	六、(九)
合同资产	37,304,026.30	33,440,854.67	六、(五)
持有待售资产			
一年内到期的非流动资产			
其他流动资产		3,962,264.11	六、(十)
流动资产合计	1,663,389,941.07	785,132,165.86	
非流动资产			
△发放贷款和垫款			
债权投资			
其他债权投资			
长期应收款			
长期股权投资			
其他权益工具投资			
其他非流动金融资产			
投资性房地产			
固定资产	293,149,010.47	284,073,602.88	六、(十一)
在建工程	26,168,320.84	9,287,690.30	六、(十二)
生产性生物资产			
油气资产			
使用权资产	8,809,919.73	12,168,387.33	六、(十三)
无形资产	40,108,551.69	41,414,093.43	六、(十四)
开发支出			
商誉			
长期待摊费用	2,465,110.70	2,455,219.90	六、(十五)
递延所得税资产	10,265,947.52	10,151,035.39	六、(十六)
其他非流动资产	84,210,533.46	83,731,027.84	六、(十七)
非流动资产合计	465,177,394.41	443,281,057.07	
资产总计	2,128,567,335.48	1,228,413,222.93	

法定代表人：


主管会计工作负责人：

会计机构负责人：














资产负债表（续）

编制单位：湘潭永达机械制造有限公司

金额单位：元



项	2023年12月31日	2022年12月31日	附注编号
流动负债			
短期借款	98,078,197.67	24,619,523.84	六、（十九）
△向中央银行借款			
△拆入资金			
交易性金融负债			
衍生金融负债			
应付票据	99,813,719.01	78,409,888.00	六、（二十）
应付账款	108,559,932.32	88,916,127.00	六、（二十一）
预收款项			
合同负债	448,793.61	1,090,976.00	六、（二十二）
△卖出回购金融资产款			
△吸收存款及同业存放			
△代理买卖证券款			
△代理承销证券款			
应付职工薪酬	16,495,809.87	14,082,089.41	六、（二十三）
应交税费	23,590,543.95	14,692,045.44	六、（二十四）
其他应付款	12,735,490.94	417,573.72	六、（二十五）
其中：应付利息			
应付股利			
△应付手续费及佣金			
△应付分保账款			
持有待售负债			
一年内到期的非流动负债	119,804,433.26	250,166,476.82	六、（二十六）
其他流动负债	4,480,620.91	12,161,472.78	六、（二十七）
流动负债合计	484,007,541.54	484,556,173.01	
非流动负债			
△保险合同准备金			
长期借款	350,322,396.23	177,007,493.21	六、（二十八）
应付债券			
其中：优先股			
永续债			
租赁负债	5,433,943.35	8,689,170.30	六、（二十九）
长期应付款			
长期应付职工薪酬			
预计负债	4,980,990.75	3,637,651.78	六、（三十）
递延收益	41,229,726.88	46,169,135.80	六、（三十一）
递延所得税负债	19,406,051.27	12,916,325.80	六、（三十六）
其他非流动负债			
非流动负债合计	421,373,108.48	248,419,776.89	
负债合计	905,380,650.02	732,975,949.90	
所有者权益			
股本	240,000,000.00	180,000,000.00	六、（三十二）
其他权益工具			
其中：优先股			
永续债			
资本公积	779,489,206.94	203,294,645.41	六、（三十三）
减：库存股			
其他综合收益	-64,644.85	-394,484.68	六、（三十四）
专项储备			
盈余公积	20,376,212.35	11,253,711.24	六、（三十五）
△一般风险准备			
未分配利润	183,385,911.02	101,283,401.06	六、（三十七）
所有者权益合计	1,223,186,685.46	495,437,273.03	
负债及所有者权益合计	2,128,567,335.48	1,228,413,222.93	

法定代表人：

主管会计工作负责人：

会计机构负责人：









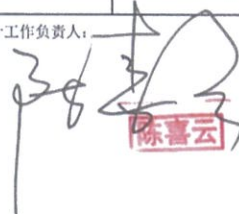


利润表

编制单位：湘潭永达机械股份有限公司	2023年度		金额单位：元
项 目	本期发生额	上期发生额	附注编号
一、营业总收入	820,837,346.73	833,004,232.39	
其中：营业收入	820,837,346.73	833,004,232.39	六、(三十八)
△利息收入			
△已赚保费			
△手续费及佣金收入			
二、营业总成本	709,011,621.30	719,946,407.46	
其中：营业成本	631,541,322.36	641,791,910.94	六、(三十八)
△利息支出			
△手续费及佣金支出			
△退保金			
△赔付支出净额			
△提取保险责任准备金净额			
△保单红利支出			
△分保费用			
税金及附加	8,058,221.43	9,248,312.71	六、(三十九)
销售费用	5,546,786.05	5,488,110.10	六、(四十)
管理费用	40,651,254.86	37,387,772.12	六、(四十一)
研发费用	7,413,639.68	7,139,442.35	六、(四十二)
财务费用	15,800,396.92	18,890,859.24	六、(四十三)
其中：利息费用	14,898,470.33	17,402,588.94	六、(四十三)
利息收入	679,052.31	655,027.74	六、(四十三)
加：其他收益	9,162,195.77	7,515,701.58	六、(四十四)
投资收益（损失以“-”号填列）	-4,825,085.36	-7,168,252.09	六、(四十五)
其中：对联营企业和合营企业的投资收益			
以摊余成本计量的金融资产终止确认收益（损失以“-”号填列）			
△汇兑收益（损失以“-”号填列）			
净敞口套期收益（损失以“-”号填列）			
公允价值变动收益（损失以“-”号填列）		-636,268.64	六、(四十六)
信用减值损失（损失以“-”号填列）	-3,802,578.23	5,324,896.36	六、(四十七)
资产减值损失（损失以“-”号填列）	257,878.28	-925,112.57	六、(四十八)
资产处置收益（亏损以“-”号填列）	1,102,825.25	799,739.35	六、(四十九)
三、营业利润（亏损以“-”号填列）	113,720,961.14	117,968,528.92	
加：营业外收入	6,431,193.02	5,024,365.33	六、(五十)
减：营业外支出	310,577.78	106,609.19	六、(五十一)
四、利润总额（亏损总额以“-”号填列）	119,841,576.38	122,886,285.06	
减：所得税费用	28,616,565.31	29,833,855.51	六、(五十二)
五、净利润（净亏损以“-”号填列）	91,225,011.07	93,052,429.55	
（一）持续经营净利润（净亏损以“-”号填列）	91,225,011.07	93,052,429.55	
（二）终止经营净利润（净亏损以“-”号填列）			
六、其他综合收益的税后净额	329,839.83	-416,616.52	六、(五十三)
（一）不能重分类进损益的其他综合收益			
1. 重新计量设定受益计划变动额			
2. 权益法下不能转损益的其他综合收益			
3. 其他权益工具投资公允价值变动			
4. 企业自身信用风险公允价值变动			
（二）将重分类进损益的其他综合收益	329,839.83	-416,616.52	六、(五十三)
1. 权益法下可转损益的其他综合收益			
2. 其他债权投资公允价值变动	32,338.35	-1,248,441.58	六、(五十三)
3. 金融资产重分类计入其他综合收益的金额			
4. 其他债权投资信用减值准备	297,501.48	831,825.06	六、(五十三)
5. 现金流量套期储备			
6. 外币财务报表折算差额			
7. 其他			
七、综合收益总额	91,554,850.90	92,635,813.03	
八、每股收益			
（一）基本每股收益（元/股）	0.5068	0.5170	
（二）稀释每股收益（元/股）	0.5068	0.5170	



法定代表人：




主管会计工作负责人：

会计机构负责人：



现金流量表

编制单位：湘潭永达机械制造股份有限公司

2023年度


金额单位：元

项目	本期发生额	上期发生额	附注编号
一、经营活动产生的现金流量：			
销售商品、提供劳务收到的现金	431,680,326.88	574,744,508.36	
△客户存款和同业存放款项净增加额			
△向中央银行借款净增加额			
△向其他金融机构拆入资金净增加额			
△收到原保险合同保费取得的现金			
△收到再保险业务现金净额			
△保户储金及投资款净增加额			
△收取利息、手续费及佣金的现金			
△拆入资金净增加额			
△回购业务资金净增加额			
△代理买卖证券收到的现金净额			
收到的税费返还			
收到其他与经营活动有关的现金	12,398,730.14	10,493,437.24	六、（五十四）
经营活动现金流入小计	444,079,057.02	585,237,945.60	
购买商品、接受劳务支付的现金	369,339,436.48	390,857,777.57	
△客户贷款及垫款净增加额			
△存放中央银行和同业款项净增加额			
△支付原保险合同赔付款项的现金			
△拆出资金净增加额			
△支付利息、手续费及佣金的现金			
△支付保单红利的现金			
支付给职工以及为职工支付的现金	132,456,388.14	113,078,429.12	
支付的各项税费	54,714,059.01	80,487,304.67	
支付其他与经营活动有关的现金	16,280,959.47	25,044,503.23	六、（五十四）
经营活动现金流出小计	572,790,843.10	609,468,014.59	
经营活动产生的现金流量净额	-128,711,786.08	-24,230,068.99	
二、投资活动产生的现金流量：			
收回投资收到的现金	2,356,217.96	1,608,229.76	
取得投资收益收到的现金		94,028.92	
处置固定资产、无形资产和其他长期资产收回的现金净额	1,558,100.00	1,380,445.20	
处置子公司及其他营业单位收到的现金净额			
收到其他与投资活动有关的现金			
投资活动现金流入小计	3,914,317.96	3,082,703.88	
购建固定资产、无形资产和其他长期资产支付的现金	44,168,290.42	46,020,315.99	六、（五十四）
投资支付的现金			
△质押贷款净增加额			
取得子公司及其他营业单位支付的现金净额			
支付其他与投资活动有关的现金			
投资活动现金流出小计	44,168,290.42	46,020,315.99	
投资活动产生的现金流量净额	-40,253,972.46	-42,937,612.11	
三、筹资活动产生的现金流量：			
吸收投资收到的现金	666,396,226.44		
其中：子公司吸收少数股东投资收到的现金			
取得借款收到的现金	664,724,329.47	243,830,679.70	
收到其他与筹资活动有关的现金			
筹资活动现金流入小计	1,331,120,555.91	243,830,679.70	
偿还债务支付的现金	515,317,920.72	163,776,575.05	
分配股利、利润或偿付利息支付的现金	14,595,472.84	16,822,062.53	
其中：子公司支付给少数股东的股利、利润			
支付其他与筹资活动有关的现金	21,223,751.86	5,596,103.01	六、（五十四）
筹资活动现金流出小计	551,137,145.42	186,194,740.59	
筹资活动产生的现金流量净额	779,983,410.49	57,635,939.11	
四、汇率变动对现金的影响			
五、现金及现金等价物净增加额	611,017,651.95	-9,531,741.99	六、（五十五）
加：期初现金及现金等价物的余额	2,328,942.13	11,860,684.12	六、（五十五）
六、期末现金及现金等价物余额	613,346,594.08	2,328,942.13	六、（五十五）



法定代表人：

主管会计工作负责人：

会计机构负责人：





所有者权益变动表

金额单位：元

2023年度

编制单位：湘潭佳益机械制造有限公司	上期金额		本期金额		减：库存股	其他综合收益	专项储备	盈余公积	△一般风险准备	未分配利润	所有者权益合计
	股本	其他权益工具	资本公积	其他综合收益							
	优先股	永续债	其他	资本公积							
一、上年年末余额	180,000,000.00			203,294,645.41		-394,484.68		11,253,711.24		101,283,401.06	495,437,273.03
加：会计政策变更											
前期差错更正											
其他											
二、本年年初余额	180,000,000.00			203,294,645.41		-394,484.68		11,253,711.24		101,283,401.06	495,437,273.03
三、本年增减变动金额（减少以“-”号填列）	60,000,000.00			576,194,561.53		329,839.83		9,122,501.11		82,102,509.96	727,749,412.43
（一）综合收益总额						329,839.83				91,225,011.07	91,554,850.90
（二）所有者投入和减少资本	60,000,000.00			576,194,561.53							636,194,561.53
1.所有者投入的普通股	60,000,000.00			576,194,561.53							636,194,561.53
2.其他权益工具持有者投入资本											
3.股份支付计入所有者权益的金额											
4.其他											
（三）利润分配											
1.提取盈余公积								9,122,501.11		-9,122,501.11	
2.提取一般风险准备											
3.对所有者（或股东）的分配								9,122,501.11		-9,122,501.11	
4.其他											
（四）所有者权益内部结转											
1.资本公积转增资本（或股本）											
2.盈余公积转增资本（或股本）											
3.盈余公积弥补亏损											
4.设定受益计划变动额结转留存收益											
5.其他综合收益结转留存收益											
6.其他											
（五）专项储备提取和使用											
1.本年提取										3,192,510.60	3,192,510.60
2.本年使用										-3,192,510.60	-3,192,510.60
（六）其他											
四、本年年末余额	240,000,000.00			779,489,206.94		-64,644.85		20,376,212.35		183,385,911.02	1,223,186,685.46

法定代表人：  主管会计工作负责人： 

会计机构负责人： 



所有者权益变动表(续)

金额单位: 元

2023年度

项目	上期金额			资本公积	减: 库存股	其他综合收益	专项储备	盈余公积	△一般风险准备	未分配利润	所有者权益合计
	股本	其他权益工具	其他								
	优先股	永续债	其他								
一、上年年末余额	180,000,000.00			203,294,645.41		22,131.84		1,923,091.24		17,307,821.20	402,547,689.69
加: 会计政策变更								25,377.04		228,393.27	253,770.31
前期差错更正											
其他											
二、本年初余额	180,000,000.00			203,294,645.41		22,131.84		1,948,468.28		17,536,214.47	402,801,460.00
三、本年增减变动金额(减少以“-”号填列)						-416,616.52		9,305,242.96		83,747,186.59	92,635,813.03
(一) 综合收益总额						-416,616.52				93,052,429.55	92,635,813.03
(二) 所有者投入和减少资本											
1. 所有者投入的普通股											
2. 其他权益工具持有者投入资本											
3. 股份支付计入所有者权益的金额											
4. 其他											
(三) 利润分配											
1. 提取盈余公积								9,305,242.96		-9,305,242.96	
2. 提取一般风险准备								9,305,242.96		-9,305,242.96	
3. 对所有者(或股东)的分配											
4. 其他											
(四) 所有者权益内部结转											
1. 资本公积转增资本(或股本)											
2. 盈余公积转增资本(或股本)											
3. 盈余公积弥补亏损											
4. 设定受益计划变动额结转留存收益											
5. 其他综合收益结转留存收益											
6. 其他											
(五) 专项储备提取和使用											
1. 本年提取								2,961,830.35			2,961,830.35
2. 本年使用								-2,961,830.35			-2,961,830.35
(六) 其他											
四、本年年末余额	180,000,000.00			203,294,645.41		-394,484.68		11,253,711.24		101,283,401.06	495,437,273.03

法定代表人:

主管会计工作负责人:

会计机构负责人:














湘潭永达机械制造股份有限公司

2023 年度财务报表附注

(除另有注明外, 所有金额均以人民币元为货币单位)

一、公司的基本情况

(一) 公司基本情况

公司名称: 湘潭永达机械制造股份有限公司(以下简称“本公司”或“公司”)

注册资本和股本: 240,000,000.00 元人民币

注册地址: 湘潭九华工业园伏林路 1 号

法定代表人: 沈培良

营业期限: 2005-07-04 至无固定期限

统一社会信用代码: 914303007767693780

(二) 主要经营范围

公司主要从事的大型专用设备金属结构件的设计、生产与销售。公司的产品主要应用于隧道掘进、工程机械和风力发电等领域。

经营范围: 电气机械及器材、钢结构件的制造和销售; 金属材料的销售; 道路货物运输(不含危险货物); 装卸搬运服务; 仓储服务。(依法须经批准的项目, 经相关部门批准后方可开展经营活动)

(三) 公司控股股东及实际控制人

本公司控股股东及实际控制人为沈培良。

(四) 财务报告的批准报出机构和财务报告批准报出日

本财务报告由本公司董事会于 2024 年 4 月 25 日批准报出。

二、财务报表的编制基础

(一) 编制基础

本财务报表以公司持续经营假设为基础, 根据实际发生的交易事项, 按照企业会计准则的有关规定, 并基于以下所述重要会计政策、会计估计进行编制。

(二) 持续经营

本公司管理层已评价自本报告期末起 12 个月内具备持续经营能力，不存在导致持续经营能力产生重大怀疑的事项或情况。

三、重要会计政策及会计估计

（一）遵循企业会计准则的声明

本公司基于上述编制基础编制的财务报表符合财政部已颁布的最新企业会计准则及其应用指南、解释以及其他相关规定（统称“企业会计准则”）的要求，真实完整地反映了公司的财务状况、经营成果和现金流量等有关信息。

此外，本财务报告编制参照了证监会发布的《公开发行证券的公司信息披露编报规则第 15 号——财务报告的一般规定》（2023 年修订）的列报和披露要求。

（二）会计期间和经营周期

本公司的会计年度从公历 1 月 1 日至 12 月 31 日止。

正常营业周期，是指公司从购买用于加工的资产起至实现现金或现金等价物的期间。本公司以 12 个月作为正常营业周期，并以其作为资产与负债流动性划分的标准。

（三）记账本位币

本公司采用人民币作为记账本位币。

（四）计量属性在本期发生变化的报表项目及其本期采用的计量属性

本公司采用的计量属性包括历史成本、重置成本、可变现净值、现值和公允价值。

（五）重要性标准确定方法和选择依据

项目	重要性标准
重要的在建工程	单项在建工程发生额或期末余额超过 780 万元
重要的单项计提坏账准备的应收款项	单项金额超过 780 万元
合同资产账面价值发生重大变动	单项金额超过 780 万元
账龄超过 1 年或逾期的重要应付账款	单项金额超过 780 万元
账龄超过 1 年的重要合同负债	单项金额超过 780 万元
账龄超过 1 年的重要其他应付款	单项金额超过 780 万元
收到/支付的重要的投资活动有关的现金	单项金额超过 2000 万元

（六）现金及现金等价物的确定标准

现金流量表的现金指企业库存现金及可以随时用于支付的存款。现金等价物指持有的期限短（一般是指从购买日起三个月内到期）、流动性强、易于转换为已知金额现金、价值变动风险很小的投资。

（七）金融工具

1. 金融工具的确认和终止确认

本公司于成为金融工具合同的一方时确认一项金融资产或金融负债。

以常规方式买卖金融资产，按交易日会计进行确认和终止确认。常规方式买卖金融资产，是指按照合同条款的约定，在法规或通行惯例规定的期限内收取或交付金融资产。交易日，是指本公司承诺买入或卖出金融资产的日期。

满足下列条件的，终止确认金融资产(或金融资产的一部分，或一组类似金融资产的一部分)，即从其账户和资产负债表内予以转销：

（1）收取金融资产现金流量的权利届满；

（2）转移了收取金融资产现金流量的权利，或在“过手协议”下承担了及时将收取的现金流量全额支付给第三方的义务；并且 1）实质上转让了金融资产所有权上几乎所有的风险和报酬，或 2）虽然实质上既没有转移也没有保留金融资产所有权上几乎所有的风险和报酬，但放弃了对该金融资产的控制。

2. 金融资产分类和计量

本公司的金融资产于初始确认时根据本公司管理金融资产的业务模式和金融资产的合同现金流量特征分类为：以摊余成本计量的金融资产、以公允价值计量且其变动计入其他综合收益的金融资产以及以公允价值计量且其变动计入当期损益的金融资产。金融资产的后续计量取决于其分类。

本公司对金融资产的分类，依据本公司管理金融资产的业务模式和金融资产的现金流量特征进行分类。

（1）以摊余成本计量的金融资产

金融资产同时符合下列条件的，分类为以摊余成本计量的金融资产：本公司管理该金融资产的业务模式是以收取合同现金流量为目标；该金融资产的合同条款规定，在特定日期产生的现金流量，仅为对本金和以未偿付本金金额为基础的利息的支付。对于此类金融资产，采用实际利率法，按照摊余成本进行后续计量，其摊销或减值产生的利得或损失，均计入当期损益。

（2）以公允价值计量且其变动计入其他综合收益的债务工具投资

金融资产同时符合下列条件的，分类为以公允价值计量且其变动计入其他综合收益的金融资产：本公司管理该金融资产的业务模式是既以收取合同现金流量为目标又以出售金融资产为目标；该金融资产的合同条款规定，在特定日期产生的现金流量，仅为对本金和以未偿付本金金额为基础的利息的支付。对于此类金融资产，采用公允价值进行后续计量。其折价或溢价采用实际利率法进行摊销并确认为利息收入或费用。除减值损失及外币货币性金融资产的汇兑差额确认为当期损益外，此类金融资产的公允价值变动作为其他综合收益确认，直到该金融资产终止确认时，其累计利得或损失转入当期损益。与此类金融资产相关利息收入，计入当期损益。

(3) 以公允价值计量且其变动计入其他综合收益的权益工具投资

本公司不可撤销地选择将部分非交易性权益工具投资指定为以公允价值计量且其变动计入其他综合收益的金融资产，仅将相关股利收入计入当期损益，公允价值变动作为其他综合收益确认，直到该金融资产终止确认时，其累计利得或损失转入留存收益。

(4) 以公允价值计量且其变动计入当期损益的金融资产

上述以摊余成本计量的金融资产和以公允价值计量且其变动计入其他综合收益的金融资产之外的金融资产，分类为以公允价值计量且其变动计入当期损益的金融资产。在初始确认时，为了能够消除或显著减少会计错配，可以将金融资产指定为以公允价值计量且其变动计入当期损益的金融资产。对于此类金融资产，采用公允价值进行后续计量，所有公允价值变动计入当期损益。

当且仅当本公司改变管理金融资产的业务模式时，才对所有受影响的相关金融资产进行重分类。

对于以公允价值计量且其变动计入当期损益的金融资产，相关交易费用直接计入当期损益，其他类别的金融资产相关交易费用计入其初始确认金额。

3. 金融负债分类和计量

本公司的金融负债于初始确认时分类为：以摊余成本计量的金融负债与以公允价值计量且其变动计入当期损益的金融负债。

符合以下条件之一的金融负债可在初始计量时指定为以公允价值计量且其变动计入当期损益的金融负债：（1）该项指定能够消除或显著减少会计错配；（2）根据正式书面文件载明的集团风险管理或投资策略，以公允价值为基础对金融负债组合或金融资产和金融负债组合进行管理和业绩评价，并在集团内部以此为基础向关键管理人员报告；（3）该金融负债包含需单独分拆的嵌入衍生工具。

本公司在初始确认时确定金融负债的分类。对于以公允价值计量且其变动计入当期损益的金融负债，相关交易费用直接计入当期损益，其他金融负债的相关交易费用计入其初始确认金额。

金融负债的后续计量取决于其分类：

(1) 以摊余成本计量的金融负债

对于此类金融负债，采用实际利率法，按照摊余成本进行后续计量。

(2) 以公允价值计量且其变动计入当期损益的金融负债

以公允价值计量且其变动计入当期损益的金融负债，包括交易性金融负债(含属于金融负债的衍生工具)和初始确认时指定为以公允价值计量且其变动计入当期损益的金融负债。

4. 金融工具抵销

同时满足下列条件的，金融资产和金融负债以相互抵销后的净额在资产负债表内列示：具有抵销已确认金额的法定权利，且该种法定权利是当前可执行的；计划以净额结算，或同时变现该金融资产和清偿该金融负债。

5. 金融资产减值

本公司对于以摊余成本计量的金融资产、以公允价值计量且其变动计入其他综合收益的债务工具投资和财务担保合同等，以预期信用损失为基础确认损失准备。信用损失，是指本公司按照原实际利率折现的、根据合同应收的所有合同现金流量与预期收取的所有现金流量之间的差额，即全部现金短缺的现值。

本公司考虑所有合理且有依据的信息，包括前瞻性信息，以单项或组合的方式对以摊余成本计量的金融资产和以公允价值计量且其变动计入其他综合收益的金融资产（债务工具）的预期信用损失进行估计。

（1）预期信用损失一般模型

如果该金融工具的信用风险自初始确认后已显著增加，本公司按照相当于该金融工具整个存续期内预期信用损失的金额计量其损失准备；如果该金融工具的信用风险自初始确认后并未显著增加，本公司按照相当于该金融工具未来 12 个月内预期信用损失的金额计量其损失准备。由此形成的损失准备的增加或转回金额，作为减值损失或利得计入当期损益。本公司对信用风险的具体评估，详见附注“十、与金融工具相关的风险”。

通常逾期超过 30 日，本公司即认为该金融工具的信用风险已显著增加，除非有确凿证据证明该金融工具的信用风险自初始确认后并未显著增加。

具体来说，本公司将购买或源生时未发生信用减值的金融工具发生信用减值的过程分为三个阶段，对于不同阶段的金融工具的减值有不同的会计处理方法：

第一阶段：信用风险自初始确认后未显著增加

对于处于该阶段的金融工具，企业应当按照未来 12 个月的预期信用损失计量损失准备，并按其账面余额（即未扣除减值准备）和实际利率计算利息收入（若该工具为金融资产，下同）。

第二阶段：信用风险自初始确认后已显著增加但尚未发生信用减值

对于处于该阶段的金融工具，企业应当按照该工具整个存续期的预期信用损失计量损失准备，并按其账面余额和实际利率计算利息收入。

第三阶段：初始确认后发生信用减值

对于处于该阶段的金融工具，企业应当按照该工具整个存续期的预期信用损失计量损失准备，但对利息收入的计算不同于处于前两阶段的金融资产。对于已发生信用减值的金融资产，企业应当按其摊余成本（账面余额减已计提减值准备，也即账面价值）和实际利率计算利息收入。

对于购买或源生时已发生信用减值的金融资产，企业应当仅将初始确认后整个存续期内预期信用损失的变动确认为损失准备，并按其摊余成本和经信用调整的实际利率计算利息收入。

(2) 本公司对在资产负债表日具有较低信用风险的金融工具，选择不与其初始确认时的信用风险进行比较，而直接做出该工具的信用风险自初始确认后未显著增加的假定。

如果公司确定金融工具的违约风险较低，借款人在短期内履行其支付合同现金流量义务的能力很强，并且即使较长时期内经济形势和经营环境存在不利变化，也不一定会降低借款人履行其支付合同现金流量义务的能力，那么该金融工具可被视为具有较低的信用风险。

(3) 应收款项及租赁应收款

本公司对于《企业会计准则第 14 号——收入》所规定的、不含重大融资成分（包括根据该准则不考虑不超过一年的合同中融资成分的情况）的应收款项，采用预期信用损失的简化模型，始终按照整个存续期内预期信用损失的金额计量其损失准备。

本公司对包含重大融资成分的应收款项和《企业会计准则第 21 号——租赁》规范的租赁应收款，本公司作出会计政策选择，选择采用预期信用损失的简化模型，即按照相当于整个存续期内预期信用损失的金额计量损失准备。

6. 金融资产转移

本公司已将金融资产所有权上几乎所有的风险和报酬转移给转入方的，终止确认该金融资产；保留了金融资产所有权上几乎所有的风险和报酬的，不终止确认该金融资产。

本公司既没有转移也没有保留金融资产所有权上几乎所有的风险和报酬的，分下列情况处理：放弃了对该金融资产控制的，终止确认该金融资产并确认产生的资产和负债；未放弃对该金融资产控制的，按照其继续涉入所转移金融资产的程度确认有关金融资产，并相应确认有关负债。

通过对所转移金融资产提供财务担保方式继续涉入的，按照金融资产的账面价值和财务担保金额两者之中的较低者，确认继续涉入形成的资产。财务担保金额，是指所收到的对价中，将被要求偿还的最高金额。

(八) 应收票据

1. 应收票据的预期信用损失的确定方法及会计处理方法

本公司对于《企业会计准则第 14 号——收入》所规定的、不含重大融资成分（包括根据该准则不考虑不超过一年的合同中融资成分的情况）、包含重大融资成分的应收款项，采用预期信用损失的简化模型，即始终按照整个存续期内预期信用损失的金额计量其损失准备，由此形成的损失准备的增加或转回金额，作为减值损失或利得计入当期损益。

2. 按照信用风险特征组合计提坏账准备的组合类别及确定依据

确定类别	确定组合的依据
账龄组合	对于不存在减值客观证据的应收票据或当单项金融资产无法以合理成本评估预期信用损失的信息时，本公司依据信用风险特征以应收票据账龄组合计算预期信用损失。

3. 基于账龄确认信用风险特征组合的账龄计算方法

本公司考虑所有合理且有依据的信息，包括历史信用损失经验，并考虑前瞻性信息结合当前状况以及未来经济情况的预测，通过违约风险敞口和整个存续期信用损失率，以单项或组合的方式对预期信用损失进行估计。

4. 按照单项计提坏账准备的单项计提判断标准

对信用风险显著不同的金融资产单项评价信用风险，对于存在客观证据表明存在减值，以及其他适用于单项评估的应收票据，本公司单独进行减值测试，确认预期信用损失，计提单项减值准备。（九）应收账款

1. 应收账款的预期信用损失的确定方法及会计处理方法

本公司对于《企业会计准则第 14 号——收入》所规定的、不含重大融资成分（包括根据该准则不考虑不超过一年的合同中融资成分的情况）、包含重大融资成分的应收款项，采用预期信用损失的简化模型，即始终按照整个存续期内预期信用损失的金额计量其损失准备，由此形成的损失准备的增加或转回金额，作为减值损失或利得计入当期损益。

2. 按照信用风险特征组合计提坏账准备的组合类别及确定依据

确定类别	确定组合的依据
账龄组合	对于不存在减值客观证据的应收账款或当单项金融资产无法以合理成本评估预期信用损失的信息时，本公司依据信用风险特征以应收账款账龄组合计算预期信用损失。

3. 基于账龄确认信用风险特征组合的账龄计算方法

本公司考虑所有合理且有依据的信息，包括历史信用损失经验，并考虑前瞻性信息结合当前状况以及未来经济情况的预测，通过违约风险敞口和整个存续期信用损失率，以单项或组合的方式对预期信用损失进行估计。

4. 按照单项计提坏账准备的单项计提判断标准

对信用风险显著不同的金融资产单项评价信用风险，对于存在客观证据表明存在减值，以及其他适用于单项评估的应收账款，本公司单独进行减值测试，确认预期信用损失，计提单项减值准备。（十）应收款项融资

金融资产同时符合下列条件的，分类为以公允价值计量且其变动计入其他综合收益的金融资产：本公司管理该金融资产的业务模式是既以收取合同现金流量为目标又以出售金融资产为目标；该金融资产的合同条款规定，在特定日期产生的现金流量，仅为对本金和以未偿付本金

金额为基础的利息的支付。

本公司将持有的应收款项，以贴现或背书等形式转让，且该类业务较为频繁、涉及金额也较大的，其管理业务模式实质为既收取合同现金流量又出售，按照金融工具准则的相关规定，将其分类至以公允价值计量变动且其变动计入其他综合收益的金融资产，在“应收款项融资”项目列示。

应收款项融资采用预期信用损失的简化模型，详见本附注“三、（八）应收票据”和“三、（九）应收账款”进行处理。

（十一）其他应收款

本公司对其他应收款采用预期信用损失的一般模型，详见本附注“三、（七）金融工具”进行处理。

（十二）存货

1. 存货的分类

存货包括在日常活动中持有以备出售的库存商品、原材料、在产品、发出商品、周转材料、委托加工物资及合同履约成本等。

2. 发出存货的计价方法

发出存货采用月末一次加权平均法。

3. 存货的盘存制度

存货的盘存制度为永续盘存制。

4. 周转材料的摊销方法

对低值易耗品采用一次转销法进行摊销，对价值较高的周转件采用五五摊销法进行摊销。

5. 存货跌价准备的确认标准和计提方法

资产负债表日，存货采用成本与可变现净值孰低计量，按照存货类别成本高于可变现净值的差额计提存货跌价准备。直接用于出售的存货，在正常生产经营过程中以该存货的估计售价减去估计的销售费用和相关税费后的金额确定其可变现净值；需要经过加工的存货，在正常生产经营过程中以所生产的产成品的估计售价减去至完工时估计将要发生的成本、估计的销售费用和相关税费后的金额确定其可变现净值；资产负债表日，同一项存货中一部分有合同价格约定、其他部分不存在合同价格的，分别确定其可变现净值，并与其对应的成本进行比较，分别确定存货跌价准备的计提或转回的金额。

（十三）合同资产

1. 合同资产的确认方法及标准

本公司根据履行履约义务与客户付款之间的关系在资产负债表中列示合同资产或合同负债。本公司已向客户转让商品或提供服务而有权收取的对价（除应收款项）列示为合同资产。

2. 合同资产预期信用损失的确定方法及会计处理方法

对无论是否包含重大融资成分的合同资产，本公司采用预期信用损失的简化模型，即始终按照相当于整个存续期内预期信用损失的金额计量其损失准备，由此形成的损失准备的增加或转回金额，作为减值损失或利得计入当期损益。

（十四）持有待售的非流动资产或处置组

1. 划分为持有待售的非流动资产或处置组的确认标准和会计处理方法

本公司将同时满足下列条件的集团组成部分（或非流动资产）划分为持有待售：（1）根据类似交易中出售此类资产或处置组的惯例，在当前状况下即可立即出售；（2）出售极可能发生，已经就一项出售计划作出决议且获得确定的购买承诺（确定的购买承诺，是指企业与其他方签订的具有法律约束力的购买协议，该协议包含交易价格、时间和足够严厉的违约惩罚等重要条款，使协议出现重大调整或者撤销的可能性极小。预计出售将在一年内完成。已经获得按照有关规定需得到相关权力机构或者监管部门的批准。

本公司将持有待售的预计净残值调整为反映其公允价值减去出售费用后的净额（但不得超过该项持有待售的原账面价值），原账面价值高于调整后预计净残值的差额，作为资产减值损失计入当期损益，同时计提持有待售资产减值准备。对于持有待售的处置组确认的资产减值损失金额，应当先抵减处置组中商誉的账面价值，再根据处置组中适用《企业会计准则第 42 号——持有待售的非流动资产、处置组和终止经营》计量规定的各项非流动资产账面价值所占比重，按比例抵减其账面价值。

后续资产负债表日持有待售的非流动资产公允价值减去出售费用后的净额增加的，以前减记的金额应当予以恢复，并在划分为持有待售类别后确认的资产减值损失金额内转回，转回金额计入当期损益。划分为持有待售类别前确认的资产减值损失不得转回。后续资产负债表日持有待售的处置组公允价值减去出售费用后的净额增加的，以前减记的金额应当予以恢复，并在划分为持有待售类别后适用《企业会计准则第 42 号——持有待售的非流动资产、处置组和终止经营》计量规定的非流动资产确认的资产减值损失金额内转回，转回金额计入当期损益。已抵减的商誉账面价值，以及适用《企业会计准则第 42 号——持有待售的非流动资产、处置组和终止经营》计量规定的非流动资产在划分为持有待售类别前确认的资产减值损失不得转回。持有待售的处置组确认的资产减值损失后续转回金额，应当根据处置组中除商誉外适用《企业会计准则第 42 号——持有待售的非流动资产、处置组和终止经营》计量规定的各项非流动资产账面价值所占比重，按比例增加其账面价值。企业因出售对子公司的投资等原因导致其丧失对子公司控制权的，无论出售后企业是否保留部分权益性投资，应当在拟出售的对子公司投资满足持有待售类别划分条件时，在母公司个别财务报表中将对子公司投资整体划分为持有待售类别，在合并财务报表中将子公司所有资产和负债划分为持有待售类别。

2. 终止经营的认定标准和列报方法

终止经营，是指企业满足下列条件之一的、能够单独区分的组成部分，且该组成部分已经处置或划分为持有待售类别：（1）该组成部分代表一项独立的主要业务或一个单独的主要经营地区；（2）该组成部分是拟对一项独立的主要业务或一个单独的主要经营地区进行处置的一项相关联计划的一部分；（3）该组成部分是专为转售而取得的子公司。

终止经营的定义包含以下三方面含义：

（1）终止经营应当是企业能够单独区分的组成部分。该组成部分的经营和现金流量在企业经营和编制财务报表时是能够与企业的其他部分清楚区分的。

（2）终止经营应当具有一定的规模。终止经营应当代表一项独立的主要业务或一个单独的主要经营地区，或者是拟对一项独立的主要业务或一个单独的主要经营地区进行处置的一项相关联计划的一部分。

（3）终止经营应当满足一定的时点要求。符合终止经营定义的组成部分应当属于以下两种情况之一，该组成部分在资产负债表日之前已经处置，包括已经出售和结束使用（如关停或报废等）；该组成部分在资产负债表日之前已经划分为持有待售类别。

（十五）固定资产

1. 固定资产确认条件、计价和折旧方法

固定资产是指为生产商品、提供劳务、出租或经营管理而持有的，使用年限超过一个会计年度的有形资产。

固定资产以取得时的实际成本入账，并从其达到预定可使用状态的次月起采用年限平均法计提折旧。

2. 各类固定资产的折旧方法

类别	折旧方法	折旧年限（年）	净残值率（%）	年折旧率（%）
房屋及建筑物	年限平均法	20.00	3.00	4.85
机器设备	年限平均法	10.00	3.00	9.70
运输工具	年限平均法	4.00	3.00	24.25
办公及其他设备	年限平均法	3.00-5.00	3.00	19.40-32.33

3. 固定资产的减值测试方法、减值准备计提方法

资产负债表日，有迹象表明固定资产发生减值的，按照账面价值与可收回金额的差额计提相应的减值准备。

（十六）在建工程

1. 在建工程达到预定可使用状态时，按工程实际成本转入固定资产。已达到预定可使用状态但尚未办理竣工决算的，先按估计价值转入固定资产，待办理竣工决算后再按实际成本

调整原暂估价值，但不再调整原已计提的折旧。

2. 资产负债表日，有迹象表明在建工程发生减值的，按照账面价值与可收回金额的差额计提相应的减值准备。

（十七）借款费用

1. 借款费用资本化的确认原则

本公司发生的借款费用，可直接归属于符合资本化条件的资产的购建或者生产的，予以资本化，计入相关资产成本；其他借款费用，在发生时确认为费用，计入当期损益。

2. 借款费用资本化期间

（1）当借款费用同时满足下列条件时，开始资本化：1）资产支出已经发生；2）借款费用已经发生；3）为使资产达到预定可使用或可销售状态所必要的购建或者生产活动已经开始。

（2）若符合资本化条件的资产在购建或者生产过程中发生非正常中断，并且中断时间连续超过3个月，暂停借款费用的资本化；中断期间发生的借款费用确认为当期费用，直至资产的购建或者生产活动重新开始。

（3）当所购建或者生产符合资本化条件的资产达到预定可使用或可销售状态时，借款费用停止资本化。

3. 借款费用资本化金额

为购建或者生产符合资本化条件的资产而借入专门借款的，以专门借款当期实际发生的利息费用（包括按照实际利率法确定的折价或溢价的摊销），减去将尚未动用的借款资金存入银行取得的利息收入或进行暂时性投资取得的投资收益后的金额，确定应予资本化的利息金额；为购建或者生产符合资本化条件的资产占用了一般借款的，根据累计资产支出超过专门借款的资产支出加权平均数乘以占用一般借款的资本化率，计算确定一般借款应予资本化的利息金额。

（十八）无形资产

本公司无形资产包括土地使用权、软件等，按成本进行初始计量。

1. 使用寿命及其确定依据、估计情况、摊销方法或复核程序

使用寿命有限的无形资产，在使用寿命内按照与该项无形资产有关的经济利益的预期实现方式系统地摊销，无法可靠确定预期实现方式的，采用直线法摊销。具体年限如下：

项目	摊销年限（年）
土地使用权	使用年限
软件	3
专利权	10

使用寿命不确定的无形资产不摊销，本公司在每个会计期间均对该无形资产的使用寿命进

行复核。报告期内本公司无使用寿命不确定的无形资产。

使用寿命确定的无形资产，在资产负债表日有迹象表明发生减值的，按照账面价值与可收回金额的差额计提相应的减值准备；使用寿命不确定的无形资产和尚未达到可使用状态的无形资产，无论是否存在减值迹象，每年均进行减值测试。

2. 研发支出的归集范围及相关会计处理方法

（1）研发支出的归集范围

本公司将与开展研发活动直接相关的各项费用归集为研发支出，包括研发人员职工薪酬、材料投入费用、折旧费用与摊销费用、委托外部研究开发费用等。

（2）研发支出相关会计处理方法

内部研究开发项目研究阶段的支出，于发生时计入当期损益。内部研究开发项目开发阶段的支出，同时满足下列条件的，确认为无形资产：（1）完成该无形资产以使其能够使用或出售在技术上具有可行性；（2）具有完成该无形资产并使用或出售的意图；（3）无形资产产生经济利益的方式，包括能够证明运用该无形资产生产的产品存在市场或无形资产自身存在市场，无形资产将在内部使用的，能证明其有用性；（4）有足够的技术、财务资源和其他资源支持，以完成该无形资产的开发，并有能力使用或出售该无形资产；（5）归属于该无形资产开发阶段的支出能够可靠地计量。

（十九）长期资产减值

本公司在资产负债表日判断资产是否存在可能发生减值的迹象。

因公司合并所形成的商誉和使用寿命不确定的无形资产，无论是否存在减值迹象，每年都进行减值测试。

存在下列迹象的，表明资产可能发生了减值：

1. 资产的市价当期大幅度下跌，其跌幅明显高于因时间的推移或者正常使用而预计的下跌；
2. 公司经营所处的经济、技术或者法律等环境以及资产所处的市场在当期或者将在近期发生重大变化，从而对公司产生不利影响；
3. 市场利率或者其他市场投资报酬率在当期已经提高，从而影响公司计算资产预计未来现金流量现值的折现率，导致资产可收回金额大幅度降低；
4. 有证据表明资产已经陈旧过时或者其实体已经损坏；
5. 资产已经或者将被闲置、终止使用或者计划提前处置；
6. 公司内部报告的证据表明资产的经济绩效已经低于或者将低于预期，如资产所创造的净现金流量或者实现的营业利润（或者亏损）远远低于（或者高于）预计金额等；
7. 其他表明资产可能已经发生减值的迹象。

资产存在减值迹象的，估计其可收回金额。

可收回金额根据资产的公允价值减去处置费用后的净额与资产预计未来现金流量的现值两者之间较高者确定。

处置费用包括与资产处置有关的法律费用、相关税费、搬运费以及为使资产达到可销售状态所发生的直接费用等。

资产预计未来现金流量的现值，按照资产在持续使用过程中和最终处置时所产生的预计未来现金流量，选择恰当的折现率对其进行折现后的金额加以确定。预计资产未来现金流量的现值，综合考虑资产的预计未来现金流量、使用寿命和折现率等因素。

可收回金额的计量结果表明，资产的可收回金额低于其账面价值的，将资产的账面价值减记至可收回金额，减记的金额确认为资产减值损失，计入当期损益，同时计提相应的资产减值准备。

（二十）长期待摊费用

长期待摊费用按实际发生额入账，在受益期或规定的期限内分期平均摊销。如果长期待摊的费用项目不能使以后会计期间受益则将尚未摊销的该项目的摊余价值全部转入当期损益。

（二十一）合同负债

本公司根据履行履约义务与客户付款之间的关系在资产负债表中列示合同资产或合同负债。本公司已收或应收客户对价而应向客户转让商品或提供服务的义务列示为合同负债。

（二十二）职工薪酬

职工薪酬，是指本公司为获得职工提供的服务或解除劳动关系而给予的除股份支付以外各种形式的报酬或补偿。职工薪酬包括短期薪酬、离职后福利、辞退福利和其他长期职工福利。本公司提供给职工配偶、子女、受赡养人、已故员工遗属及其他受益人等的福利，也属于职工薪酬。

1. 短期薪酬

本公司在职工提供服务的会计期间，将实际发生的短期薪酬确认为负债，并计入当期损益或相关资产成本。其中，非货币性福利按照公允价值计量。

2. 辞退福利

本公司在职工劳动合同到期之前解除与职工的劳动关系、或者为鼓励职工自愿接受裁减而提出给予补偿，在本公司不能单方面撤回解除劳动关系计划或裁减建议时和确认与涉及支付辞退福利的重组相关的成本费用时两者孰早日，确认因解除与职工的劳动关系给予补偿而产生的负债，同时计入当期损益。

3. 设定提存计划

本公司职工参加了由当地劳动和社会保障部门组织实施的社会基本养老保险。本公司以当地规定的社会基本养老保险缴纳基数和比例，按月向当地社会基本养老保险经办机构缴纳养老保险费。职工退休后，当地劳动及社会保障部门有责任向已退休员工支付社会基本养老金。本公司在职工提供服务的会计期间，将根据上述社保规定计算应缴纳的金额确认为负债，并计入

当期损益或相关资产成本。

（二十三）预计负债

1. 因对外提供担保、诉讼事项、产品质量保证、亏损合同等或有事项形成的义务成为本公司承担的现时义务，履行该义务很可能导致经济利益流出本公司，且该义务的金额能够可靠的计量时，本公司将该项义务确认为预计负债。

2. 本公司按照履行相关现时义务所需支出的最佳估计数对预计负债进行初始计量，并在资产负债表日对预计负债的账面价值进行复核。

（二十四）收入

1. 按照业务类型披露收入确认和计量所采用的会计政策

（1）收入的确认

本公司的收入主要包括销售商品等。

本公司在履行了合同中的履约义务，即在客户取得相关商品控制权时确认收入。取得相关商品控制权是指能够主导该商品的使用并从中获得几乎全部的经济利益。

（2）本公司依据收入准则相关规定判断相关履约义务性质属于“在某一时段内履行的履约义务”或“某一时点履行的履约义务”，分别按以下原则进行收入确认。

本公司满足下列条件之一的，属于在某一时段内履行履约义务：

1) 客户在本公司履约的同时即取得并消耗本公司履约所带来的经济利益。

2) 客户能够控制本公司履约过程中在建的资产。

3) 本公司履约过程中所产出的资产具有不可替代用途，且本公司在整个合同期内有权就累计至今已完成的履约部分收取款项。

对于在某一时段内履行的履约义务，本公司在该段时间内按照履约进度确认收入，但是，履约进度不能合理确定的除外。本公司考虑商品的性质，采用产出法或投入法确定恰当的履约进度。

对于不属于在某一时段内履行的履约义务，属于在某一时点履行的履约义务，本公司在客户取得相关商品控制权时点确认收入。

在判断客户是否已取得商品控制权时，本公司考虑下列迹象：

1) 本公司就该商品享有现时收款权利，即客户就该商品负有现时付款义务。

2) 本公司已将该商品的法定所有权转移给客户，即客户已拥有该商品的法定所有权。

3) 本公司已将该商品实物转移给客户，即客户已实物占有该商品。

4) 本公司已将该商品所有权上的主要风险和报酬转移给客户，即客户已取得该商品所有

权上的主要风险和报酬。

5) 客户已接受该商品。

6) 其他表明客户已取得商品控制权的迹象。

(3) 收入的计量

本公司按照分摊至各单项履约义务的交易价格计量收入。在确定交易价格时，本公司考虑可变对价、合同中存在的重大融资成分、非现金对价、应付客户对价等因素的影响。

1) 可变对价

本公司按照期望值或最可能发生金额确定可变对价的最佳估计数，但包含可变对价的交易价格，不超过在相关不确定性消除时累计已确认收入极可能不会发生重大转回的金额。公司在评估累计已确认收入是否极可能不会发生重大转回时，同时考虑收入转回的可能性及其比重。

2) 重大融资成分

合同中存在重大融资成分的，本公司按照假定客户在取得商品控制权时即以现金支付的应付金额确定交易价格。该交易价格与合同对价之间的差额，在合同期间内采用实际利率法摊销。

3) 非现金对价

客户支付非现金对价的，本公司按照非现金对价的公允价值确定交易价格。非现金对价的公允价值不能合理估计的，本公司参照其承诺向客户转让商品的单独售价间接确定交易价格。

4) 应付客户对价

针对应付客户对价的，将该应付对价冲减交易价格，并在确认相关收入与支付（或承诺支付）客户对价二者孰晚的时点冲减当期收入，但应付客户对价是为了向客户取得其他可明确区分商品的除外。

公司应付客户对价是为了向客户取得其他可明确区分商品的，采用与本公司其他采购相一致的方式确认所购买的商品。公司应付客户对价超过向客户取得可明确区分商品公允价值的，超过金额冲减交易价格。向客户取得的可明确区分商品公允价值不能合理估计的，公司将应付客户对价全额冲减交易价格。

(4) 对收入确认具有重大影响的判断

本公司所采用的以下判断，对收入确认的时点和金额具有重大影响：

附有质量保证条款的销售，对质量保证条款是否构成单项履约义务的判断

本公司对客户的质保服务属于公司基于法定要求及行业惯例和标准提供的保证服务，并非

为客户提供的额外服务，且本公司销售产品与质保承诺之间有高度关联性，实质上产生的是一项维修义务或避免客户因产品瑕疵而遭受损失的保证，因此本公司质量保证条款性质上属于保证类质量保证条款，不构成单项履约义务。本公司质量保证条款对应的质量保证金属于因销售商品而应收的客户款项，是合同价款的一部分，质量保证金对应的收入随主销售合同在产品达到收入确认条件时一并确认。

2. 同类业务采用不同经营模式涉及不同收入确认方式及计量方法

本公司不存在同类业务采用不同经营模式涉及不同收入确认方式及计量方法的情况。

（二十五）合同成本

合同成本分为合同履约成本与合同取得成本。

本公司为履行合同发生的成本同时满足下列条件的，作为合同履约成本确认为一项资产：

1. 该成本与一份当前或预期取得的合同直接相关，包括直接人工、直接材料、制造费用（或类似费用）、明确由客户承担的成本以及仅因该合同而发生的其他成本；
2. 该成本增加了公司未来用于履行履约义务的资源；
3. 该成本预期能够收回。

本公司为取得合同发生的增量成本预期能够收回的，作为合同取得成本确认为一项资产；但是，该资产摊销不超过一年的可以在发生时计入当期损益。

与合同成本有关的资产采用与该资产相关的商品或服务收入确认相同的基础进行摊销。

与合同成本有关的资产，其账面价值高于下列两项的差额的，本公司将对于超出部分计提减值准备，并确认为资产减值损失：

1. 因转让与该资产相关的商品或服务预期能够取得的剩余对价；
2. 为转让该相关商品或服务估计将要发生的成本。

上述资产减值准备后续发生转回的，转回后的资产账面价值不超过假定不计提减值准备情况下该资产在转回日的账面价值。

（二十六）政府补助

1. 政府补助包括与资产相关的政府补助和与收益相关的政府补助。

2. 政府补助为货币性资产的，按照收到或应收的金额计量；政府补助为非货币性资产的，按照公允价值计量，公允价值不能可靠取得的，按照名义金额计量。

3. 政府补助采用总额法

（1）与资产相关的政府补助，确认为递延收益，在相关资产使用寿命内按照合理、系统的方法分期计入损益。相关资产在使用寿命结束前被出售、转让、报废或发生毁损的，将尚未分

配的相关递延收益余额转入资产处置当期的损益。

(2) 与收益相关的政府补助，用于补偿以后期间的相关费用或损失的，确认为递延收益，在确认相关费用的期间，计入当期损益；用于补偿已发生的相关费用或损失的，直接计入当期损益。

4. 对于同时包含与资产相关部分和与收益相关部分的政府补助，区分不同部分分别进行会计处理；难以区分的，整体归类为与收益相关的政府补助。

5. 本公司将与本公司日常活动相关的政府补助按照经济业务实质计入其他收益；将与本公司日常活动无关的政府补助，计入营业外收支。

6. 本公司将取得的政策性优惠贷款贴息按照财政将贴息资金拨付给贷款银行和财政将贴息资金直接拨付给本公司两种情况处理：

(1) 财政将贴息资金拨付给贷款银行，由贷款银行以政策性优惠利率向本公司提供贷款的，本公司以实际收到的借款金额作为借款的入账价值，按照借款本金和该政策性优惠利率计算相关借款费用。

(2) 财政将贴息资金直接拨付给本公司的，本公司将对应的贴息冲减相关借款费用。

(二十七) 递延所得税资产和递延所得税负债

1. 根据资产、负债的账面价值与其计税基础之间的差额（未作为资产和负债确认的项目按照税法规定可以确定其计税基础的，该计税基础与其账面数之间的差额），按照预期收回该资产或清偿该负债期间的适用税率计算确认递延所得税资产或递延所得税负债。

2. 确认递延所得税资产以很可能取得用来抵扣可抵扣暂时性差异的应纳税所得额为限。资产负债表日，有确凿证据表明未来期间很可能获得足够的应纳税所得额用来抵扣可抵扣暂时性差异的，确认以前会计期间未确认的递延所得税资产。

3. 资产负债表日，对递延所得税资产的账面价值进行复核，如果未来期间很可能无法获得足够的应纳税所得额用以抵扣递延所得税资产的利益，则减记递延所得税资产的账面价值。在很可能获得足够的应纳税所得额时，转回减记的金额。

4. 本公司当期所得税和递延所得税作为所得税费用或收益计入当期损益，但不包括下列情况产生的所得税：（1）企业合并；（2）直接在所有者权益中确认的交易或者事项。

(二十八) 租赁

1. 作为承租方对短期租赁和低价值资产租赁进行简化处理的判断依据和会计处理方法

(1) 判断依据

短期租赁，是指在租赁期开始日，租赁期不超过 12 个月的租赁。包含购买选择权的租赁不属于短期租赁。

低价值资产租赁，是指单项租赁资产为全新资产时价值较低的租赁。

承租人在判断是否是低价值资产租赁时，应基于租赁资产的全新状态下的价值进行评估，不应考虑资产已被使用的年限。

（2）会计处理方法

本公司对于短期租赁和低价值资产租赁，选择不确认使用权资产和租赁负债，将短期租赁和低价值资产租赁的租赁付款额，在租赁期内各个期间按照直线法计入相关资产成本或当期损益。

在租赁期开始日，除选择采用简化处理的短期租赁和低价值资产租赁外，对租赁确认使用权资产和租赁负债。

2. 作为出租方的租赁分类标准和会计处理方法

（1）融资租赁

本公司作为出租人的，在租赁期开始日，对融资租赁确认应收融资租赁款，并终止确认融资租赁资产，并按照固定的周期性利率计算并确认租赁期内各个期间的利息收入。

（2）经营租赁

本公司作为出租人的，在租赁期内各个期间，采用直线法将经营租赁的租赁收款额确认为租金收入。将发生的与经营租赁有关的初始直接费用进行资本化，在租赁期内按照与租金收入确认相同的基础进行分摊，分期计入当期损益。

对于经营租赁资产中的固定资产，本公司采用类似资产的折旧政策计提折旧；对于其他经营租赁资产，根据该资产适用的企业会计准则，采用系统合理的方法进行摊销。本公司按照《企业会计准则第8号——资产减值》的规定，确定经营租赁资产是否发生减值，并进行相应会计处理。

（二十九）专项储备

按照国家相关规定，公司以上年度相关实际营业收入为依据，采用超额累退方式按规定标准平均逐月计提安全生产费，计入营业成本，同时记入“专项储备”科目。公司使用提取的安全生产费时，属于费用性支出的，直接冲减专项储备。本公司使用提取的安全生产费形成固定资产的，通过“在建工程”科目归集所发生的支出，待安全项目完工达到预定可使用状态时确认为固定资产；同时，按照形成固定资产的成本冲减专项储备，并确认相同金额的累计折旧，该固定资产在以后期间不再计提折旧。专项储备科目期末余额在资产负债表所有者权益项下“库存股”和“盈余公积”之间“专项储备”项目反映。上述规定标准如下：

上年度相关实际营业收入	计提比例（%）
营业收入≤1,000.00 万元	2.35
1,000.00 万元<营业收入≤1.00 亿元	1.25

上年度相关实际营业收入	计提比例 (%)
1.00 亿元<营业收入≤10.00 亿元	0.25
10.00 亿元<营业收入≤50.00 亿元	0.10
营业收入>50.00 亿元	0.05

注：根据财政部、应急部 2022 年 11 月 21 日发布的关于印发《企业安全生产费用提取和使用管理办法》的通知（财资〔2022〕136 号文件）规定，本公司自 2022 年 12 月份开始按新标准计提安全生产费。

四、税项

（一）主要税种及税率

税 种	计 税 依 据	税 率 (%)
增值税	销售货物或提供应税劳务应纳税增值额	13.00
房产税	从价计征按房产原值一次减除 20%后余值的 1.20%计缴	1.20
土地使用税	土地使用权面积	8 元/m ²
城市维护建设税	应缴流转税税额	7.00
教育费附加及地方教育附加	应缴流转税税额	5.00
企业所得税	应纳税所得额	25.00

（二）重要税收优惠政策及其依据

根据 2021 年 3 月财政部、税务总局发布的《关于进一步完善研发费用税前加计扣除政策的公告》（财政部 税务总局公告 2021 年第 13 号），本公司符合条件的研究开发费，在按规定实行 100%扣除基础上，允许再按当年实际发生额的 100%在企业所得税税前加计扣除。

五、会计政策和会计估计变更以及前期差错更正的说明

（一）会计政策的变更

本公司自 2023 年 1 月 1 日采用《企业会计准则解释第 16 号》（财会〔2022〕31 号）“关于单项交易产生的资产和负债相关的递延所得税不适用初始确认豁免的会计处理”的相关规定，根据累积影响数，调整财务报表相关项目金额。会计政策变更导致影响如下：

会计政策变更的内容和原因	受影响的报表项目名称和金额		
	2023 年 12 月 31 日/2023 年度	2022 年 12 月 31 日/2022 年度	2022 年 1 月 1 日
对于不是企业合并、交易发生时既不影响会计利润也不影响应纳税所	资产负债表：	资产负债表：	资产负债表：

受影响的报表项目名称和金额

会计政策变更的内容和原因	2023年12月31日/2023	2022年12月31日/2022	2022年1月1日
	年度	年度	
得额（或可抵扣亏损）、且初始确认的资产和负债导致产生等额应纳税暂时性差异和可抵扣暂时性差异的单项交易，不适用《企业会计准则第18号——所得税》第十一条（二）、第十三条关于豁免初始确认递延所得税负债和递延所得税资产的规定。对该交易因资产和负债的初始确认所产生的应纳税暂时性差异和可抵扣暂时性差异，应当根据《企业会计准则第18号——所得税》等有关规定，在交易发生时分别确认相应的递延所得税负债和递延所得税资产。	递延所得税资产列示金额增加2,090,071.24元； 递延所得税负债列示金额增加2,017,300.95元； 盈余公积列示金额增加7,277.03元； 未分配利润列示金额增加65,493.26元； 利润表： 所得税费用列示金额增加-4,805.83元；	递延所得税资产列示金额增加2,870,008.10元； 递延所得税负债列示金额增加2,802,043.64元； 盈余公积列示金额增加6,796.46元； 未分配利润列示金额增加61,168.00元； 利润表： 所得税费用列示金额增加185,805.85元；	递延所得税资产列示金额增加3,695,517.88元； 递延所得税负债列示金额增加3,441,747.57元； 盈余公积列示金额增加25,377.04元； 未分配利润列示金额增加228,393.27元；

（二）会计估计的变更

本公司报告期内无会计估计变更事项。

（三）前期会计差错更正

本公司报告期内无前期会计差错更正事项。

六、财务报表主要项目注释

说明：期初指2023年01月01日，期末指2023年12月31日，上期指2022年度，本期指2023年度。

（一）货币资金

1. 分类列示

项目	期末余额	期初余额
库存现金	16,547.67	20,726.02
银行存款	613,330,046.41	2,308,216.11
其他货币资金	4,865,002.32	18,073,830.93
<u>合计</u>	<u>618,211,596.40</u>	<u>20,402,773.06</u>

2. 期末抵押、质押、冻结等对使用有限制款项情况

项目	受限类型	期末余额	受限情况说明
银行存款	其他受限资金	30,005,202.50	期末时点浙商银行长沙分行募集资金专户因银行开户流程未最终完成而处于待启用状态，期末账户内资金余额 30,005,202.50 元可原路退回，但开户流程办理完成前不可以支取。
其他货币资金	票据保证金	4,815,002.32	银行承兑汇票保证金
其他货币资金	冻结资金	50,000.00	贷款账户特定用途资金
<u>合计</u>		<u>34,870,204.82</u>	

除此外本公司不存在其他抵押、质押、冻结等对使用有限制款项。

3. 期末无存放在境外且资金汇回受到限制的款项。

（二）交易性金融资产

项目	期末余额	期初余额
以公允价值计量且其变动计入当期损益的金融资产		2,243,983.15
其中：权益工具投资		2,243,983.15
<u>合计</u>		<u>2,243,983.15</u>

（三）应收票据

1. 应收票据分类列示

项目	期末余额	期初余额
银行承兑汇票	26,066,262.18	31,768,326.24
减：应收票据坏账准备	260,662.62	381,219.91
<u>合计</u>	<u>25,805,599.56</u>	<u>31,387,106.33</u>

2. 期末无已质押的应收票据。

3. 期末已背书或贴现且在资产负债表日尚未到期的应收票据

项目	期末终止确认金额	期末未终止确认金额
银行承兑汇票		15,647,512.18
<u>合计</u>		<u>15,647,512.18</u>

4. 按坏账计提方法分类披露

类别	账面余额		期末余额		账面价值
	金额	比例(%)	坏账准备		
			金额	计提比例(%)	
按组合计提坏账准备	26,066,262.18	100.00	260,662.62	1.00	25,805,599.56
其中：按账龄组合计提 坏账准备的应收票据	26,066,262.18	100.00	260,662.62	1.00	25,805,599.56
<u>合计</u>	<u>26,066,262.18</u>	<u>100.00</u>	<u>260,662.62</u>		<u>25,805,599.56</u>

接上表：

类别	账面余额		期初余额		账面价值
	金额	比例(%)	坏账准备		
			金额	计提比例(%)	
按组合计提坏账准备	31,768,326.24	100.00	381,219.91	1.20	31,387,106.33
其中：按账龄组合计提 坏账准备的应收票据	31,768,326.24	100.00	381,219.91	1.20	31,387,106.33
<u>合计</u>	<u>31,768,326.24</u>	<u>100.00</u>	<u>381,219.91</u>		<u>31,387,106.33</u>

按账龄组合计提坏账准备：

名称	应收票据	期末余额	
		坏账准备	计提比例(%)
1年以内	26,066,262.18	260,662.62	1.00
<u>合计</u>	<u>26,066,262.18</u>	<u>260,662.62</u>	

5. 坏账准备的情况

类别	期初余额	本期变动金额			期末余额
		计提	收回或转回	转销或核销 其他变动	
按账龄组合计提坏账 准备的应收票据	381,219.91	-120,557.29			260,662.62
<u>合计</u>	<u>381,219.91</u>	<u>-120,557.29</u>			<u>260,662.62</u>

注：本期无金额重要的坏账准备收回或转回。

6. 本期无实际核销的应收票据。

(四) 应收账款

1. 按账龄披露

账龄	期末账面余额	期初账面余额
1年以内(含1年)	518,421,037.36	259,959,494.47
1-2年(含2年)	10,270,194.54	4,472,343.48
2-3年(含3年)	476,998.13	479,281.25
3年以上	7,883,314.46	6,799,626.36
小计	<u>537,051,544.49</u>	<u>271,710,745.56</u>
减: 应收账款坏账准备	14,554,994.83	10,973,416.81
合计	<u>522,496,549.66</u>	<u>260,737,328.75</u>

注: 期末账龄3年以上的应收账款余额大于期初账龄2-3年(含3年)和3年以上的应收账款余额之和, 系列示于合同资产的质量保证金在本期到期, 按业务发生时点计算实际账龄重分类列示到应收账款所致。

2. 按坏账计提方法分类披露

类别	期末余额		坏账准备 金额	计提比例 (%)	账面价值
	账面余额 金额	比例 (%)			
按单项计提坏账准备的应收账款	6,187,033.71	1.15	6,187,033.71	100.00	
按组合计提坏账准备	<u>530,864,510.78</u>	<u>98.85</u>	<u>8,367,961.12</u>	<u>1.58</u>	<u>522,496,549.66</u>
其中: 按账龄组合计提坏账准备的应收账款	530,864,510.78	98.85	8,367,961.12	1.58	522,496,549.66
合计	<u>537,051,544.49</u>	<u>100.00</u>	<u>14,554,994.83</u>		<u>522,496,549.66</u>

接上表:

类别	期初余额		坏账准备 金额	计提比例 (%)	账面价值
	账面余额 金额	比例 (%)			
按单项计提坏账准备的应收账款	6,187,033.71	2.28	6,187,033.71	100.00	
按组合计提坏账准备	<u>265,523,711.85</u>	<u>97.72</u>	<u>4,786,383.10</u>	<u>1.80</u>	<u>260,737,328.75</u>
其中: 按账龄组合计提坏账准备的应收账款	265,523,711.85	97.72	4,786,383.10	1.80	260,737,328.75
合计	<u>271,710,745.56</u>	<u>100.00</u>	<u>10,973,416.81</u>		<u>260,737,328.75</u>

按单项计提坏账准备:

名称	期末余额			计提理由
	账面余额	坏账准备	计提比例 (%)	
中科盛创(青岛)电气股份有限公司	1,302,000.00	1,302,000.00	100.00	预计无法收回
沈阳华创风能有限公司	1,894,000.00	1,894,000.00	100.00	预计无法收回
青岛华创风能有限公司	1,512,000.00	1,512,000.00	100.00	预计无法收回
西安辰安电气有限公司	1,479,033.71	1,479,033.71	100.00	预计无法收回
<u>合计</u>	<u>6,187,033.71</u>	<u>6,187,033.71</u>		

按账龄组合计提坏账准备:

名称	期末余额		
	应收账款	坏账准备	计提比例 (%)
1年以内(含1年)	518,421,037.36	5,184,210.37	1.00
1-2年(含2年)	10,270,194.54	1,129,721.40	11.00
2-3年(含3年)	476,998.13	357,748.60	75.00
3年以上	1,696,280.75	1,696,280.75	100.00
<u>合计</u>	<u>530,864,510.78</u>	<u>8,367,961.12</u>	

3. 坏账准备的情况

类别	期初余额	计提	本期变动金额			期末余额
			收回或转回	转销或核销	其他变动	
按单项计提坏账准备的应收账款	6,187,033.71					6,187,033.71
按账龄组合计提坏账准备的应收账款	4,786,383.10	3,581,578.02				8,367,961.12
<u>合计</u>	<u>10,973,416.81</u>	<u>3,581,578.02</u>				<u>14,554,994.83</u>

注: 本期无金额重要的坏账准备收回或转回。

4. 本期无实际核销的应收账款。

5. 按欠款方归集的期末余额前五名的应收账款和合同资产情况

单位名称	应收账款 期末余额	合同资产 期末余额	应收账款和合同 资产期末余额	占应收账款和合同 资产期末余额合计 数的比例(%)	坏账准备 期末余额
中国铁建重工集团股份 有限公司	212,395,004.72	16,945,112.50	229,340,117.22	35.32	2,391,682.82
中联重科建筑起重机械 有限责任公司	40,386,504.94	26,661,942.99	67,048,447.93	10.33	825,123.75
中国铁建高新装备股份 有限公司	52,256,834.25	5,415,999.26	57,672,833.51	8.88	608,141.13
陕西中联西部土方机械 有限公司	48,928,679.21	2,947,378.11	51,876,057.32	7.99	535,855.37
湖南中冶长天重工科技 有限公司	38,187,208.95	2,440,335.85	40,627,544.80	6.26	420,429.40
<u>合计</u>	<u>392,154,232.07</u>	<u>54,410,768.71</u>	<u>446,565,000.78</u>	<u>68.78</u>	<u>4,781,232.47</u>

(五) 合同资产

1. 合同资产情况

项目	期末余额		
	账面余额	坏账准备	账面价值
未到期质量保证金	37,902,891.99	598,865.69	37,304,026.30
<u>合计</u>	<u>37,902,891.99</u>	<u>598,865.69</u>	<u>37,304,026.30</u>

接上表：

项目	期初余额		
	账面余额	坏账准备	账面价值
未到期质量保证金	34,053,823.49	612,968.82	33,440,854.67
<u>合计</u>	<u>34,053,823.49</u>	<u>612,968.82</u>	<u>33,440,854.67</u>

2. 本期合同资产账面价值未发生重大变动。

3. 按坏账计提方法分类披露

类别	账面余额		期末余额		账面价值
	金额	比例(%)	金额	计提比例(%)	
按组合计提坏账准备	<u>37,902,891.99</u>	<u>100.00</u>	<u>598,865.69</u>	<u>1.58</u>	<u>37,304,026.30</u>
其中：按账龄组合计提	37,902,891.99	100.00	598,865.69	1.58	37,304,026.30

类别	账面余额		期末余额		账面价值
	金额	比例 (%)	金额	坏账准备	
				计提比例 (%)	
坏账准备的合同资产					
<u>合计</u>	<u>37,902,891.99</u>	<u>100.00</u>	<u>598,865.69</u>		<u>37,304,026.30</u>

接上表

类别	账面余额		期初余额		账面价值
	金额	比例 (%)	金额	坏账准备	
				计提比例 (%)	
按组合计提坏账准备	<u>34,053,823.49</u>	<u>100.00</u>	<u>612,968.82</u>	<u>1.80</u>	<u>33,440,854.67</u>
其中：按账龄组合计提	34,053,823.49	100.00	612,968.82	1.80	33,440,854.67
坏账准备的合同资产					
<u>合计</u>	<u>34,053,823.49</u>	<u>100.00</u>	<u>612,968.82</u>		<u>33,440,854.67</u>

按账龄组合计提坏账准备：

名称	期末余额		
	合同资产	坏账准备	计提比例 (%)
1年以内 (含1年)	37,902,891.99	598,865.69	1.58
<u>合计</u>	<u>37,902,891.99</u>	<u>598,865.69</u>	

4. 本期合同资产计提坏账准备情况

项目	本期计提	本期收回或转回	本期转销/核销	原因
按账龄组合计提坏账准备的合同资产	-14,103.13			
<u>合计</u>	<u>-14,103.13</u>			

注：本期无金额重要的坏账准备收回或转回。

5. 本期无实际核销的合同资产。

(六) 应收款项融资

1. 应收款项融资分类列示

项目	期末余额	期初余额
以公允价值计量的应收票据	15,822,020.87	22,736,862.00

项目	期末余额	期初余额
以公允价值计量的应收账款	92,815,761.70	88,988,979.65
<u>合计</u>	<u>108,637,782.57</u>	<u>111,725,841.65</u>

2. 期末公司无已质押的应收款项融资。

3. 期末公司已背书或贴现且在资产负债表日尚未到期的应收款项融资

项目	期末终止确认金额	期末未终止确认金额
以公允价值计量的应收票据	27,879,018.58	
以公允价值计量的应收账款	143,114,902.46	600,000.00
<u>合计</u>	<u>170,993,921.04</u>	<u>600,000.00</u>

4. 本期无实际核销的应收款项融资。

5. 应收款项融资本期增减变动及公允价值变动情况

项目	期末余额	期初余额
账面价值	<u>108,637,782.57</u>	<u>111,725,841.65</u>
其中：成本	110,275,770.94	113,406,947.82
累计公允价值变动	-1,637,988.37	-1,681,106.17

（七）预付款项

1. 预付款项按账龄列示

账龄	期末余额		期初余额	
	金额	比例 (%)	金额	比例 (%)
1 年以内 (含 1 年)	14,957,291.83	92.47	2,919,672.35	84.85
1-2 年 (含 2 年)	701,476.14	4.34	348,801.31	10.14
2-3 年 (含 3 年)	344,801.68	2.13	172,586.20	5.01
3 年以上	172,586.20	1.06		
<u>合计</u>	<u>16,176,155.85</u>	<u>100.00</u>	<u>3,441,059.86</u>	<u>100.00</u>

2. 按预付对象归集的期末余额前五名的预付款情况

单位名称	期末余额	占预付账款期末余额合计数的比例 (%)
湖南颂兴泽实业有限公司	6,158,948.77	38.07
新钢国际贸易有限公司	2,910,000.00	17.99
湖南华菱湘潭钢铁有限公司	2,573,755.80	15.91
舞阳钢铁有限责任公司	1,110,001.25	6.86

单位名称	期末余额	占预付账款期末余额合计数的比例(%)
国网湖南省电力有限公司湘潭供电分公司	535,261.45	3.31
<u>合计</u>	<u>13,287,967.27</u>	<u>82.14</u>

(八) 其他应收款

1. 项目列示

项目	期末余额	期初余额
应收利息		
应收股利		
其他应收款	4,161,486.67	4,548,297.98
<u>合计</u>	<u>4,161,486.67</u>	<u>4,548,297.98</u>

2. 其他应收款

(1) 按账龄披露

账龄	期末账面余额	期初账面余额
1年以内(含1年)	646,068.43	1,510,332.11
1-2年(含2年)	542,940.00	59,378.10
2-3年(含3年)	12,779.33	74,000.00
3年以上	3,329,448.71	3,329,448.71
<u>小计</u>	<u>4,531,236.47</u>	<u>4,973,158.92</u>
减: 其他应收款坏账准备	369,749.80	424,860.94
<u>合计</u>	<u>4,161,486.67</u>	<u>4,548,297.98</u>

(2) 按款项性质分类情况

款项性质	期末账面余额	期初账面余额
备用金	135,215.76	320,350.21
保证金、押金	3,983,412.00	4,508,400.00
其他往来	412,608.71	144,408.71
<u>合计</u>	<u>4,531,236.47</u>	<u>4,973,158.92</u>

(3) 按预期信用损失一般模型计提坏账准备

坏账准备	第一阶段	第二阶段	第三阶段	合计
	未来 12 个月预期 信用损失	整个存续期预期信用损失 (未发生信用减值)	整个存续期预期信用损失 (已发生信用减值)	
2023 年 1 月 1 日余额	424,860.94			<u>424,860.94</u>
2023 年 1 月 1 日余额在 本期				
——转入第二阶段				
——转入第三阶段				
——转回第二阶段				
——转回第一阶段				
本期计提	-55,111.14			<u>-55,111.14</u>
本期转回				
本期转销				
本期核销				
其他变动				
2023 年 12 月 31 日余额	<u>369,749.80</u>			<u>369,749.80</u>

(4) 坏账准备的情况

类别	期初余额	本期变动金额			期末余额
		计提	收回或转回	转销或核销 其他变动	
其他应收款坏账准备	424,860.94	-55,111.14			369,749.80
<u>合计</u>	<u>424,860.94</u>	<u>-55,111.14</u>			<u>369,749.80</u>

注：本期无金额重要的坏账准备收回或转回。

(5) 本期无实际核销的其他应收款。

(6) 按欠款方归集的期末余额前五名的其他应收款情况

单位名称	期末余额	占其他应收款 总额的比例 (%)	款项性质	账龄	坏账准备期 末余额
湖南华菱湘潭钢铁有限公司	3,000,000.00	66.21	保证金、押金	3 年以上	150,000.00
湘潭九华资产管理与经营有限公司	500,000.00	11.03	保证金、押金	1 年-2 年	25,000.00
中国证券登记结算有限责任公司深圳分公司	240,500.00	5.31	其他往来	1 年以内	12,025.00
湖南湘电动力有限公司	225,012.00	4.97	保证金、押金	1 年以内	11,250.60
湘潭九华经济技术开发区财政局 (农民工工资保证金)	188,400.00	4.16	保证金、押金	3 年以上	9,420.00

单位名称	期末余额	占其他应收款 总额的比例(%)	款项性质	账龄	坏账准备期 末余额
<u>合计</u>	<u>4,153,912.00</u>	<u>91.68</u>			<u>207,695.60</u>

(7) 期末无因资金集中管理而列报于其他应收款的款项。

(九) 存货

1. 存货分类

项目	账面余额	期末余额	账面价值
		存货跌价准备/合同履约 成本减值准备	
原材料	153,420,175.45		153,420,175.45
在产品	152,891,126.05	3,031,988.20	149,859,137.85
库存商品	6,119,758.32		6,119,758.32
周转材料	11,902,986.72		11,902,986.72
合同履约成本	287,124.81		287,124.81
委托加工物资	679,731.02		679,731.02
发出商品	8,327,829.89		8,327,829.89
<u>合计</u>	<u>333,628,732.26</u>	<u>3,031,988.20</u>	<u>330,596,744.06</u>

接上表:

项目	账面余额	期初余额	账面价值
		存货跌价准备/合同履约 成本减值准备	
原材料	162,431,851.13		162,431,851.13
在产品	134,503,122.98	3,031,988.20	131,471,134.78
库存商品	7,190,304.40		7,190,304.40
周转材料	6,908,661.19		6,908,661.19
合同履约成本	246,378.57		246,378.57
委托加工物资	222,548.70		222,548.70
发出商品	4,771,777.53		4,771,777.53
<u>合计</u>	<u>316,274,644.50</u>	<u>3,031,988.20</u>	<u>313,242,656.30</u>

2. 存货跌价准备及合同履约成本减值准备

项目	期初余额	本期增加金额		本期减少金额		期末余额
		计提	其他	转回或转销	其他	
在产品	3,031,988.20					3,031,988.20
<u>合计</u>	<u>3,031,988.20</u>					<u>3,031,988.20</u>

(十) 其他流动资产

项目	期末余额	期初余额
IPO 上市直接费用		3,962,264.11
<u>合计</u>		<u>3,962,264.11</u>

(十一) 固定资产

1. 项目列示

项目	期末余额	期初余额
固定资产	293,149,010.47	284,073,602.88
固定资产清理		
<u>合计</u>	<u>293,149,010.47</u>	<u>284,073,602.88</u>

2. 固定资产

(1) 固定资产情况

项目	房屋及建筑物	机器设备	运输工具	办公及其他设备	合计
一、账面原值					
1. 期初余额	138,597,431.89	333,418,269.31	11,721,705.20	8,471,621.39	<u>492,209,027.79</u>
2. 本期增加金额	<u>9,745,325.86</u>	<u>36,679,546.72</u>	<u>439,633.18</u>	<u>215,312.74</u>	<u>47,079,818.50</u>
(1) 购置	1,566,084.21	15,339,517.93	439,633.18	215,312.74	<u>17,560,548.06</u>
(2) 在建工程转入	8,179,241.65	21,340,028.79			<u>29,519,270.44</u>
3. 本期减少金额		<u>9,535,790.44</u>	<u>65,044.24</u>		<u>9,600,834.68</u>
(1) 处置或报废		3,594,623.80	65,044.24		<u>3,659,668.04</u>
(2) 转入在建工程		5,941,166.64			<u>5,941,166.64</u>
4. 期末余额	<u>148,342,757.75</u>	<u>360,562,025.59</u>	<u>12,096,294.14</u>	<u>8,686,934.13</u>	<u>529,688,011.61</u>
二、累计折旧					
1. 期初余额	45,982,665.43	148,385,355.45	7,751,122.86	6,016,281.17	<u>208,135,424.91</u>
2. 本期增加金额	<u>6,743,357.36</u>	<u>25,853,507.42</u>	<u>1,694,581.67</u>	<u>768,168.10</u>	<u>35,059,614.55</u>
(1) 计提	6,743,357.36	25,853,507.42	1,694,581.67	768,168.10	<u>35,059,614.55</u>
3. 本期减少金额		<u>6,616,621.62</u>	<u>39,416.70</u>		<u>6,656,038.32</u>

项目	房屋及建筑物	机器设备	运输工具	办公及其他设备	合计
(1) 处置或报废		3,344,227.02	39,416.70		<u>3,383,643.72</u>
(2) 转入在建工程		3,272,394.60			<u>3,272,394.60</u>
4. 期末余额	<u>52,726,022.79</u>	<u>167,622,241.25</u>	<u>9,406,287.83</u>	<u>6,784,449.27</u>	<u>236,539,001.14</u>
三、减值准备					
四、账面价值					
1. 期末账面价值	<u>95,616,734.96</u>	<u>192,939,784.34</u>	<u>2,690,006.31</u>	<u>1,902,484.86</u>	<u>293,149,010.47</u>
2. 期初账面价值	<u>92,614,766.46</u>	<u>185,032,913.86</u>	<u>3,970,582.34</u>	<u>2,455,340.22</u>	<u>284,073,602.88</u>

(2) 期末无暂时闲置固定资产。

(3) 本期无通过经营租赁租出的固定资产。

(4) 未办妥产权证书的固定资产情况

项目	账面价值	未办妥产权证书原因
三厂区3号厂房	3,956,110.95	新建成，房产权证尚在办理中
<u>合计</u>	<u>3,956,110.95</u>	

(十二) 在建工程

1. 项目列示

项目	期末余额	期初余额
在建工程	26,168,320.84	9,287,690.30
工程物资		
<u>合计</u>	<u>26,168,320.84</u>	<u>9,287,690.30</u>

2. 在建工程

(1) 在建工程情况

项目	期末余额		期初余额	
	账面余额	减值准备	账面余额	减值准备
机器设备及安装工程	22,218,259.61		2,512,600.00	
三厂区3号厂房项目			1,043,915.23	
三厂区油漆库房项目	1,439,067.82		1,324,319.41	
19米烘喷一体房项目	2,510,993.41		2,463,693.27	
气体管道工程			1,943,162.39	
<u>合计</u>	<u>26,168,320.84</u>		<u>9,287,690.30</u>	

(2) 本期无重要在建工程项目。

(3) 本期未计提在建工程减值准备。

(十三) 使用权资产

项目	房屋及建筑物	机器设备	土地使用权	合计
一、账面原值				
1. 期初余额	7,484,118.34	4,749,308.02	211,726.66	<u>12,445,153.02</u>
2. 本期增加金额				
(1) 租入				
3. 本期减少金额	<u>396,561.78</u>			<u>396,561.78</u>
(1) 其他减少	396,561.78			<u>396,561.78</u>
4. 期末余额	<u>7,087,556.56</u>	<u>4,749,308.02</u>	<u>211,726.66</u>	<u>12,048,591.24</u>
二、累计折旧				
1. 期初余额	155,919.13	98,943.92	21,902.64	<u>276,765.69</u>
2. 本期增加金额	<u>1,763,627.46</u>	<u>1,187,327.04</u>	<u>10,951.32</u>	<u>2,961,905.82</u>
(1) 计提	1,763,627.46	1,187,327.04	10,951.32	<u>2,961,905.82</u>
3. 本期减少金额				
(1) 处置				
4. 期末余额	<u>1,919,546.59</u>	<u>1,286,270.96</u>	<u>32,853.96</u>	<u>3,238,671.51</u>
三、减值准备				
四、账面价值				
1. 期末账面价值	<u>5,168,009.97</u>	<u>3,463,037.06</u>	<u>178,872.70</u>	<u>8,809,919.73</u>
2. 期初账面价值	<u>7,328,199.21</u>	<u>4,650,364.10</u>	<u>189,824.02</u>	<u>12,168,387.33</u>

(十四) 无形资产

项目	土地使用权	软件	专利权	合计
一、账面原值				
1. 期初余额	46,453,193.91	3,066,381.35	97,087.38	<u>49,616,662.64</u>
2. 本期增加金额		<u>634,438.42</u>		<u>634,438.42</u>
(1) 购置		634,438.42		<u>634,438.42</u>
3. 本期减少金额				
(1) 处置				
4. 期末余额	<u>46,453,193.91</u>	<u>3,700,819.77</u>	<u>97,087.38</u>	<u>50,251,101.06</u>
二、累计摊销				
1. 期初余额	6,149,103.60	2,032,430.05	21,035.56	<u>8,202,569.21</u>

项目	土地使用权	软件	专利权	合计
2. 本期增加金额	<u>1,114,514.40</u>	<u>815,757.04</u>	<u>9,708.72</u>	<u>1,939,980.16</u>
(1) 计提	1,114,514.40	815,757.04	9,708.72	<u>1,939,980.16</u>
3. 本期减少金额				
(1) 处置				
4. 期末余额	<u>7,263,618.00</u>	<u>2,848,187.09</u>	<u>30,744.28</u>	<u>10,142,549.37</u>
三、减值准备				
四、账面价值				
1. 期末账面价值	<u>39,189,575.91</u>	<u>852,632.68</u>	<u>66,343.10</u>	<u>40,108,551.69</u>
2. 期初账面价值	<u>40,304,090.31</u>	<u>1,033,951.30</u>	<u>76,051.82</u>	<u>41,414,093.43</u>

(十五) 长期待摊费用

项目	期初余额	本期增加金额	本期摊销金额	其他减少金额	期末余额
租入厂房维修改造支出	2,455,219.90	1,027,755.13	1,017,864.33		2,465,110.70
<u>合计</u>	<u>2,455,219.90</u>	<u>1,027,755.13</u>	<u>1,017,864.33</u>		<u>2,465,110.70</u>

(十六) 递延所得税资产及递延所得税负债

1. 未经抵销的递延所得税资产

项目	期末余额		期初余额	
	可抵扣暂时性差异	递延所得税资产	可抵扣暂时性差异	递延所得税资产
资产减值准备	19,991,505.78	4,997,876.45	16,843,474.47	4,210,868.62
预计负债	4,980,990.75	1,245,247.69	3,637,651.78	909,412.95
与资产相关政府补助	6,093,020.19	1,523,255.05	6,961,876.71	1,740,469.18
以公允价值计量且其变动				
计入其他综合收益的金融	1,637,988.37	409,497.09	1,681,106.17	420,276.54
资产公允价值变动				
租赁负债	8,360,284.96	2,090,071.24	11,480,032.41	2,870,008.10
<u>合计</u>	<u>41,063,790.05</u>	<u>10,265,947.52</u>	<u>40,604,141.54</u>	<u>10,151,035.39</u>

2. 未经抵销的递延所得税负债

项目	期末余额		期初余额	
	应纳税暂时性差异	递延所得税负债	应纳税暂时性差异	递延所得税负债
交易性金融资产公允价值变动			613,544.76	153,386.19
固定资产一次性计入当期成本费用企业所得税前扣除	69,555,001.28	17,388,750.32	39,843,583.89	9,960,895.97

项目	期末余额		期初余额	
	应纳税暂时性差异	递延所得税负债	应纳税暂时性差异	递延所得税负债
使用权资产	8,069,203.78	2,017,300.95	11,208,174.56	2,802,043.64
合计	77,624,205.06	19,406,051.27	51,665,303.21	12,916,325.80

(十七) 其他非流动资产

项目	期末余额			期初余额		
	账面余额	减值准备	账面价值	账面余额	减值准备	账面价值
预付工程及设备采购款	11,003,206.10		11,003,206.10	6,315,614.62		6,315,614.62
合同资产	74,382,572.00	1,175,244.64	73,207,327.36	78,834,433.01	1,419,019.79	77,415,413.22
合计	85,385,778.10	1,175,244.64	84,210,533.46	85,150,047.63	1,419,019.79	83,731,027.84

(十八) 所有权或使用权受限资产

项目	期末			
	账面余额	账面价值	受限类型	受限情况
货币资金-银行存款	30,005,202.50	30,005,202.50	其他受限	详见本附注“(一)货币资金”
货币资金-其他货币资金	4,865,002.32	4,865,002.32	票据保证金、冻结资金	银行承兑汇票保证金4,815,002.32元和冻结资金50,000.00元
应收账款	229,474,762.52	226,596,841.22	应收账款质押	应收账款质押贷款
固定资产-房屋及建筑物	117,313,072.42	70,323,047.76	抵押	抵押至银行获取借款
固定资产-机器设备	387,273,641.93	203,066,151.67	抵押	抵押至银行获取借款
固定资产-运输工具	1,718,182.46	419,702.75	抵押	抵押至银行获取借款
无形资产-土地使用权	46,453,193.91	39,189,575.91	抵押	抵押至银行获取借款
合计	817,103,058.06	574,465,524.13		

接上表:

项目	期初			
	账面余额	账面价值	受限类型	受限情况
货币资金-其他货币资金	18,073,810.71	18,073,810.71	票据保证金	银行承兑汇票保证金
货币资金-其他货币资金	20.22	20.22	其他受限	证券资金账户余额
应收账款	79,821,702.77	78,519,961.59	质押	应收账款质押贷款
固定资产-房屋及建筑物	116,630,870.58	73,877,083.19	抵押	抵押至银行获取借款

项目	期初			
	账面余额	账面价值	受限类型	受限情况
固定资产-机器设备	255,476,986.14	119,499,511.96	抵押	抵押至银行获取借款
固定资产-运输工具	2,582,192.89	1,384,445.83	抵押	抵押至银行获取借款
无形资产-土地使用权	46,453,193.91	40,304,090.31	抵押	抵押至银行获取借款
<u>合计</u>	<u>519,038,777.22</u>	<u>331,658,923.81</u>		

(十九) 短期借款

1. 短期借款分类

项目	期末余额	期初余额
信用借款	49,178,832.00	
质押借款	37,000,000.00	
抵押、质押、保证借款		22,397,623.94
票据贴现	11,825,234.44	2,200,000.00
应计利息	74,131.23	21,899.90
<u>合计</u>	<u>98,078,197.67</u>	<u>24,619,523.84</u>

注：上表中“抵押、质押、保证借款”指同时存在多种担保方式的借款。

2. 期末无已逾期未偿还的短期借款。

3. 抵押、质押等担保情况

(1) 公司从广发银行股份有限公司湘潭支行取得信用短期借款，截至2023年12月31日该短期借款余额为49,178,832.00元。

(2) 公司以应收账款质押与浙商银行股份有限公司长沙分行签订保理融资合同，截至2023年12月31日保理融资余额为37,000,000.00元。

(二十) 应付票据

种类	期末余额	期初余额
银行承兑汇票	99,813,719.01	78,409,888.00
<u>合计</u>	<u>99,813,719.01</u>	<u>78,409,888.00</u>

注：期末无已到期未支付的应付票据。

(二十一) 应付账款

1. 应付账款列示

项目	期末余额	期初余额
应付材料及劳务款	81,016,112.87	69,168,755.34
应付工程及设备款	26,316,452.55	18,591,084.41
其他	1,227,366.90	1,156,287.25
<u>合计</u>	<u>108,559,932.32</u>	<u>88,916,127.00</u>

2. 期末无账龄超过1年或逾期的重要应付账款。

(二十二) 合同负债

1. 合同负债情况

项目	期末余额	期初余额
预收销售款	448,793.61	1,090,976.00
<u>合计</u>	<u>448,793.61</u>	<u>1,090,976.00</u>

2. 期末无账龄超过1年的重要合同负债。

(二十三) 应付职工薪酬

1. 应付职工薪酬列示

项目	期初余额	本期增加	本期减少	期末余额
一、短期薪酬	14,082,089.41	125,776,396.78	123,362,676.32	16,495,809.87
二、离职后福利中-设定提存计划		8,892,209.01	8,892,209.01	
负债				
三、辞退福利		235,781.00	235,781.00	
<u>合计</u>	<u>14,082,089.41</u>	<u>134,904,386.79</u>	<u>132,490,666.33</u>	<u>16,495,809.87</u>

2. 短期薪酬列示

项目	期初余额	本期增加	本期减少	期末余额
一、工资、奖金、津贴和补贴	7,442,236.94	115,508,245.92	113,836,292.57	9,114,190.29
二、职工福利费	43,490.00	1,410,600.58	1,454,090.58	
三、社会保险费		5,255,437.89	5,255,437.89	
其中：医疗保险费		4,621,218.06	4,621,218.06	
工伤保险费		634,219.83	634,219.83	
四、住房公积金	103,700.00	1,292,500.00	1,289,500.00	106,700.00
五、工会经费和职工教育经费	6,492,662.47	2,309,612.39	1,527,355.28	7,274,919.58
<u>合计</u>	<u>14,082,089.41</u>	<u>125,776,396.78</u>	<u>123,362,676.32</u>	<u>16,495,809.87</u>

3. 设定提存计划列示

项目	期初余额	本期增加	本期减少	期末余额
基本养老保险		8,515,288.71	8,515,288.71	
失业保险费		376,920.30	376,920.30	
<u>合计</u>		<u>8,892,209.01</u>	<u>8,892,209.01</u>	

4. 辞退福利

项目	本期缴费金额	期末应付未付金额
因解除劳动关系给予的补偿	235,781.00	
<u>合计</u>	<u>235,781.00</u>	

(二十四) 应交税费

税费项目	期末余额	期初余额
企业所得税	17,599,804.93	1,420,772.50
增值税	2,774,835.87	9,879,519.47
城市维护建设税	194,115.36	691,566.36
教育费附加及地方教育附加	138,653.83	493,975.97
代扣代缴个人所得税	350,735.86	316,457.67
印花税	271,301.39	116,838.15
水利建设基金	2,256,250.80	1,768,208.07
其他	4,845.91	4,707.25
<u>合计</u>	<u>23,590,543.95</u>	<u>14,692,045.44</u>

(二十五) 其他应付款

1. 项目列示

项目	期末余额	期初余额
应付利息		
应付股利		
其他应付款	12,735,490.94	417,573.72
<u>合计</u>	<u>12,735,490.94</u>	<u>417,573.72</u>

2. 其他应付款

(1) 按款项性质列示其他应付款

款项性质	期末余额	期初余额
押金		50,000.00
其他往来款	12,639,917.62	274,340.40
代扣代缴社保款	95,573.32	93,233.32
合计	12,735,490.94	417,573.72

注：其他往来款期末余额大额增加，系增加应付上市发行费12,154,088.04元所致。

(2) 本期无账龄超过1年的重要其他应付款。

(二十六) 一年内到期的非流动负债

项目	期末余额	期初余额
1年内到期的长期借款	116,546,993.21	246,952,609.35
1年内到期的租赁负债	2,926,341.61	2,790,862.11
应计利息	331,098.44	423,005.36
合计	119,804,433.26	250,166,476.82

(二十七) 其他流动负债

项目	期末余额	期初余额
已转让未终止确认的应收票据对应负债	3,822,277.74	11,201,151.24
已转让未终止确认的应收账款对应负债	600,000.00	818,494.66
合同负债对应销项税	58,343.17	141,826.88
合计	4,480,620.91	12,161,472.78

(二十八) 长期借款

1. 长期借款分类

借款条件类别	期末余额	期初余额	利率区间
抵押、质押、保证借款	195,464,839.29	131,007,493.21	2.30%-3.85%
保证借款	36,000,000.00	46,000,000.00	2.30%-3.20%
信用借款	118,857,556.94		2.30%-2.40%
合计	350,322,396.23	177,007,493.21	

注：上表中“抵押、质押、保证借款”指同时存在多种担保方式的借款。

2. 抵押、质押等担保情况

(1) 公司以土地使用权、厂房及机器设备作抵押与湖南银行股份有限公司湘潭分行签订最高额抵押合同，以应收账款质押签订最高额质押合同，同时由股东沈培良、彭水平、傅能武

及其配偶何晓红、邓雄及其配偶郭嫫提供最高额保证担保。公司从湖南银行股份有限公司湘潭分行取得多笔长期借款，截至2023年12月31日，上述长期借款（含重分类至一年内到期非流动负债的长期借款）余额为300,611,832.50元。

(2) 公司从广发银行股份有限公司湘潭支行取得信用长期借款，截至2023年12月31日该长期借款（含重分类至一年内到期非流动负债的长期借款）余额为22,305,495.76元。

(3) 公司由股东沈培良、彭水平提供最高额保证担保，从中国农业银行股份有限公司湘潭九华支行取得长期借款，截至2023年12月31日该长期借款（含重分类至一年内到期非流动负债的长期借款）余额为46,000,000.00元。

(4) 公司从中国建设银行股份有限公司湘潭市分行取得信用长期借款，截至2023年12月31日该长期借款（含重分类至一年内到期非流动负债的长期借款）余额为97,952,061.18元。

(二十九) 租赁负债

项目	期末余额	期初余额
租赁负债	8,360,284.96	11,480,032.41
减：分类为一年内到期的非流动负债的租赁负债	2,926,341.61	2,790,862.11
合计	5,433,943.35	8,689,170.30

(三十) 预计负债

项目	期末余额	期初余额	形成原因
产品售后质保费用	4,980,990.75	3,637,651.78	计提售后质保费用
合计	4,980,990.75	3,637,651.78	

(三十一) 递延收益

项目	期初余额	本期增加	本期减少	期末余额	形成原因
政府补助	46,169,135.80		4,939,408.92	41,229,726.88	政府拨付
合计	46,169,135.80		4,939,408.92	41,229,726.88	

(三十二) 股本

项目	期初余额	本期增减变动(+、-)				合计	期末余额
		发行新股	送股	公积金转股	其他		
一、有限售条件股份							
		<u>12,213,561.00</u>			<u>177,511,000.00</u>	<u>189,724,561.00</u>	<u>189,724,561.00</u>
1. 国有法人持股		2,637.00				<u>2,637.00</u>	<u>2,637.00</u>
2. 其他内资持股		12,209,034.00			177,511,000.00	<u>189,720,034.00</u>	<u>189,720,034.00</u>

项目	期初余额	本期增减变动(+、-)				合计	期末余额
		发行新股	送股	公积金转股	其他		
其中：境内法人持股		12,187,100.00			-2,489,000.00	<u>9,698,100.00</u>	<u>9,698,100.00</u>
境内自然人持股		21,934.00			180,000,000.00	<u>180,021,934.00</u>	<u>180,021,934.00</u>
3. 境外持股		1,890.00				<u>1,890.00</u>	<u>1,890.00</u>
其中：境外法人持股		1,890.00				<u>1,890.00</u>	<u>1,890.00</u>
二、无限售条件流通股	<u>180,000,000.00</u>	<u>47,786,439.00</u>			<u>-177,511,000.00</u>	<u>-129,724,561.00</u>	<u>50,275,439.00</u>
人民币普通股	180,000,000.00	47,786,439.00			-177,511,000.00	<u>-129,724,561.00</u>	<u>50,275,439.00</u>
股份合计	<u>180,000,000.00</u>	<u>60,000,000.00</u>				<u>60,000,000.00</u>	<u>240,000,000.00</u>

注：经中国证券监督管理委员会《关于同意湘潭永达机械制造股份有限公司首次公开发行股票注册的批复》（证监许可[2023]1854号）核准，公司于2023年12月向社会公众公开发行普通股（A股）6,000万股，每股面值为人民币1元，发行价格为每股人民币12.05元，募集资金总额为人民币723,000,000.00元，扣除本次发行费用人民币86,805,438.47元（不含发行费用的可抵扣增值税进项税额5,198,649.94元），募集资金净额为人民币636,194,561.53元，其中增加股本人民币60,000,000.00元，增加资本公积人民币576,194,561.53元。本次公开发行股票后公司注册资本和股本变更为人民币240,000,000.00元。

（三十三）资本公积

项目	期初余额	本期增加	本期减少	期末余额
股本溢价	203,294,645.41	576,194,561.53		779,489,206.94
合计	<u>203,294,645.41</u>	<u>576,194,561.53</u>		<u>779,489,206.94</u>

注：资本公积本期增加576,194,561.53元，系本公司2023年12月向社会公众公开发行普通股股票所致，具体详见本附注“六、（三十二）股本”之注。

（三十四）其他综合收益

项目	期初余额	本期所得税前发生额	本期发生金额	
			减：前期计入其他综合收益当期转入损益	减：前期计入其他综合收益当期转入留存收益
将重分类进损益的其他综合收益	<u>-394,484.68</u>	<u>-86,193.13</u>	<u>-525,979.57</u>	
其中：应收款项融资公允价值变动	-1,260,829.63	-1,637,988.37	-1,681,106.17	

项目	期初余额	本期所得税前 发生额	本期发生金额	
			减：前期计入其 他综合收益当期 转入损益	减：前期计入 其他综合收益 当期转入留存 收益
应收款项融资信用减值准备	866,344.95	1,551,795.24	1,155,126.60	
<u>合计</u>	<u>-394,484.68</u>	<u>-86,193.13</u>	<u>-525,979.57</u>	

接上表：

项目	本期发生金额			期末余额
	减：所得税费用	税后归属于 母公司	税后归属于少 数股东	
将重分类进损益的其他综合收益	109,946.61	329,839.83		-64,644.85
其中：应收款项融资公允价值变动	10,779.45	32,338.35		-1,228,491.28
应收款项融资信用减值准备	99,167.16	297,501.48		1,163,846.43
<u>合计</u>	<u>109,946.61</u>	<u>329,839.83</u>		<u>-64,644.85</u>

（三十五）专项储备

项目	期初余额	本期增加	本期减少	期末余额
安全生产费		3,192,510.60	3,192,510.60	
<u>合计</u>		<u>3,192,510.60</u>	<u>3,192,510.60</u>	

（三十六）盈余公积

项目	期初余额	本期增加	本期减少	期末余额
法定盈余公积	11,253,711.24	9,122,501.11		20,376,212.35
<u>合计</u>	<u>11,253,711.24</u>	<u>9,122,501.11</u>		<u>20,376,212.35</u>

（三十七）未分配利润

项目	本期金额	上期金额
调整前上期期末未分配利润	101,283,401.06	17,307,821.20
调整期初未分配利润调整合计数（调增+，调减-）		228,393.27
调整后期初未分配利润	<u>101,283,401.06</u>	<u>17,536,214.47</u>
加：本期归属于母公司所有者的净利润	91,225,011.07	93,052,429.55
减：提取法定盈余公积	9,122,501.11	9,305,242.96
期末未分配利润	<u>183,385,911.02</u>	<u>101,283,401.06</u>

调整期初未分配利润明细：

由于会计政策变更，调整期初未分配利润228,393.27元。具体详见本附注“五、（一）会计政策的变更”。

（三十八）营业收入、营业成本

1. 营业收入和营业成本情况

项目	本期发生额		上期发生额	
	收入	成本	收入	成本
主营业务	767,384,831.26	582,954,246.72	769,947,226.02	583,714,023.49
其他业务	53,452,515.47	48,587,075.64	63,057,006.37	58,077,887.45
<u>合计</u>	<u>820,837,346.73</u>	<u>631,541,322.36</u>	<u>833,004,232.39</u>	<u>641,791,910.94</u>

2. 营业收入、营业成本的分解信息

合同分类	本期发生额	
	营业收入	营业成本
按商品类型分类		
隧道掘进及其配套设备结构件	352,191,410.13	260,231,406.37
工程机械设备结构件	154,490,784.78	118,022,704.77
风力发电设备结构件	212,448,846.71	166,230,622.66
其他产品	101,706,305.11	87,056,588.56
<u>合计</u>	<u>820,837,346.73</u>	<u>631,541,322.36</u>
按经营地区分类		
境内	820,837,346.73	631,541,322.36
境外		
<u>合计</u>	<u>820,837,346.73</u>	<u>631,541,322.36</u>

3. 履约义务的说明

本公司营业收入为商品销售收入，根据销售合同约定，均属于在某一时点履行的履约义务，本公司在客户取得相关商品控制权时点确认收入。

4. 分摊至剩余履约义务的说明

期末已签订合同、但尚未履行或尚未履行完毕的履约义务所对应的收入金额为11,424.31万元，其中11,424.31万元预计将于2024年度确认收入。

5. 重大合同变更或重大交易价格调整

本期不存在合同重大变更或重大交易价格调整的情况。

(三十九) 税金及附加

项目	本期发生额	上期发生额
城市维护建设税	2,326,846.32	3,080,685.00
教育费附加及地方教育附加	1,662,033.08	2,200,489.27
房产税	1,702,010.80	1,702,010.80
土地使用税	1,358,556.48	1,358,556.48
印花税	496,467.19	392,072.77
其他	512,307.56	514,498.39
<u>合计</u>	<u>8,058,221.43</u>	<u>9,248,312.71</u>

(四十) 销售费用

项目	本期发生额	上期发生额
质量保修费	3,836,924.16	3,849,736.12
差旅及招待费	1,036,440.56	969,544.87
薪酬费用	625,483.24	648,379.75
其他	47,938.09	20,449.36
<u>合计</u>	<u>5,546,786.05</u>	<u>5,488,110.10</u>

(四十一) 管理费用

项目	本期发生额	上期发生额
薪酬费用	24,836,486.24	24,665,875.47
维修费	1,318,632.00	1,455,893.13
差旅及招待费	4,223,186.65	3,585,779.26
办公费及车辆费	1,338,737.43	1,022,237.06
折旧及摊销	3,035,186.51	3,082,940.49
中介机构服务费	2,311,008.66	1,315,113.27
水电费	581,669.48	575,756.20
劳务费	1,406,151.85	1,101,695.67
环保费	684,685.93	432,725.06
其他	915,510.11	149,756.51
<u>合计</u>	<u>40,651,254.86</u>	<u>37,387,772.12</u>

(四十二) 研发费用

项目	本期发生额	上期发生额
研发薪酬支出	2,282,125.44	2,413,146.58
研发材料支出	3,768,333.54	3,032,605.27
折旧摊销	1,363,180.70	1,693,690.50
<u>合计</u>	<u>7,413,639.68</u>	<u>7,139,442.35</u>

(四十三) 财务费用

项目	本期发生额	上期发生额
利息费用	14,898,470.33	17,402,588.94
减：利息收入	679,052.31	655,027.74
银行手续费及其他	1,580,978.90	2,143,298.04
<u>合计</u>	<u>15,800,396.92</u>	<u>18,890,859.24</u>

(四十四) 其他收益

项目	本期发生额	上期发生额
递延收益转入	4,939,408.92	4,939,408.92
工业企业技改税收增量奖补	991,100.00	894,900.00
产业强市“千百十”工程表彰奖励	1,254,200.00	1,236,900.00
稳岗补贴	973,673.90	403,322.08
个税手续费返还	30,395.95	41,170.58
工业项目基础设施建设投资奖励	76,267.00	
工业企业技术改造经济贡献增量奖补资金	639,500.00	
招用重点人群扣减增值税优惠	257,650.00	
<u>合计</u>	<u>9,162,195.77</u>	<u>7,515,701.58</u>

(四十五) 投资收益

产生投资收益的来源	本期发生额	上期发生额
交易性金融资产持有期间取得的投资收益		94,028.92
处置交易性金融资产取得的投资收益	112,234.81	-371,706.64
处置应收款项融资取得的投资收益	-4,937,320.17	-6,890,574.37
<u>合计</u>	<u>-4,825,085.36</u>	<u>-7,168,252.09</u>

(四十六) 公允价值变动收益

产生公允价值变动收益的来源	本期发生额	上期发生额
交易性金融资产		-636,268.64

产生公允价值变动收益的来源	本期发生额	上期发生额
<u>合计</u>		<u>-636,268.64</u>

(四十七) 信用减值损失

项目	本期发生额	上期发生额
应收票据坏账损失	120,557.29	889,894.92
应收账款坏账损失	-3,581,578.02	5,469,196.51
其他应收款坏账损失	55,111.14	74,905.01
应收款项融资减值损失	-396,668.64	-1,109,100.08
<u>合计</u>	<u>-3,802,578.23</u>	<u>5,324,896.36</u>

(四十八) 资产减值损失

项目	本期发生额	上期发生额
合同资产减值损失	257,878.28	-925,112.57
<u>合计</u>	<u>257,878.28</u>	<u>-925,112.57</u>

(四十九) 资产处置收益

项目	本期发生额	上期发生额
固定资产处置利得	1,102,825.25	331,623.93
使用权资产处置利得		468,115.42
<u>合计</u>	<u>1,102,825.25</u>	<u>799,739.35</u>

(五十) 营业外收入

项目	本期发生额	上期发生额	计入当期非经常性损益的金额
非流动资产处置利得		606,310.06	
政府补助	6,415,700.00	4,305,000.00	6,415,700.00
其他	15,493.02	113,055.27	15,493.02
<u>合计</u>	<u>6,431,193.02</u>	<u>5,024,365.33</u>	<u>6,431,193.02</u>

(五十一) 营业外支出

项目	本期发生额	上期发生额	计入当期非经常性损益的金额
非流动资产处置损失		46,177.44	
罚款支出	251,650.00		251,650.00

项 目	本期发生额	上期发生额	计入当期非经常性 损益的金额
其他	58,927.78	60,431.75	58,927.78
<u>合计</u>	<u>310,577.78</u>	<u>106,609.19</u>	<u>310,577.78</u>

(五十二) 所得税费用

1. 所得税费用表

项 目	本期发生额	上期发生额
当期所得税费用	22,351,698.58	17,423,106.39
递延所得税费用	6,264,866.73	12,410,749.12
<u>合计</u>	<u>28,616,565.31</u>	<u>29,833,855.51</u>

2. 会计利润与所得税费用调整过程

项目	本期发生额
利润总额	119,841,576.38
按法定税率 25% 计算的所得税费用	29,960,394.10
子公司适用不同税率的影响	
调整以前期间所得税的影响	
非应税收入的影响	
不可抵扣的成本、费用和损失的影响	521,737.31
使用前期末确认递延所得税资产的可抵扣亏损的影响	
本期未确认递延所得税资产的可抵扣暂时性差异或可抵扣亏损的影响	
研发费用加计扣除影响	-1,779,468.87
安置残疾人员工资加计扣除影响	-86,097.23
所得税费用合计	<u>28,616,565.31</u>

(五十三) 其他综合收益各项目及其所得税影响和转入损益情况

详见本附注“六、财务报表主要项目注释（三十四）其他综合收益”。

(五十四) 现金流量表项目注释

1. 与经营活动有关的现金

(1) 收到的其他与经营活动有关的现金

项目	本期发生额	上期发生额
往来款	1,353,743.91	2,934,000.00

项目	本期发生额	上期发生额
政府补助	10,350,440.90	6,881,292.66
利息收入	679,052.31	655,007.52
其他	15,493.02	23,137.06
<u>合计</u>	<u>12,398,730.14</u>	<u>10,493,437.24</u>

(2) 支付的其他与经营活动有关的现金

项目	本期发生额	上期发生额
往来款	710,012.00	9,730,833.68
付现费用	15,260,369.69	15,253,237.80
其他	310,577.78	60,431.75
<u>合计</u>	<u>16,280,959.47</u>	<u>25,044,503.23</u>

2. 与投资活动有关的现金

(1) 本期无收到的重要的投资活动有关的现金。

(2) 本期无支付的重要的投资活动有关的现金。

(3) 本期无收到的其他与投资活动有关的现金。

(4) 本期无支付的其他与投资活动有关的现金。

3. 与筹资活动有关的现金

(1) 本期无收到的其他与筹资活动有关的现金。

(2) 支付的其他与筹资活动有关的现金

项目	本期发生额	上期发生额
支付上市发行直接费用	18,157,893.11	
支付租赁负债	3,065,858.75	4,612,603.01
融资租赁款		983,500.00
<u>合计</u>	<u>21,223,751.86</u>	<u>5,596,103.01</u>

(3) 筹资活动产生的各项负债变动情况

项目	期初余额	本期增加	
		现金变动	非现金变动
短期借款	24,619,523.84	215,517,565.76	53,958.33
长期借款(含一年内到期的长期借款)	424,383,107.92	449,738,509.88	331,098.44

项目	期初余额	本期增加	
		现金变动	非现金变动
租赁负债（含一年内到期的租赁负债）	11,480,032.41		377,868.39
其他应付款-股票发行相关费用			12,154,088.04
<u>合计</u>	<u>460,482,664.17</u>	<u>665,256,075.64</u>	<u>12,917,013.20</u>

接上表

项目	本期减少		期末余额
	现金变动	非现金变动	
短期借款	108,542,656.05	33,570,194.21	98,078,197.67
长期借款（含一年内到期的长期借款）	407,252,228.36		467,200,487.88
租赁负债（含一年内到期的租赁负债）	3,497,615.84		8,360,284.96
其他应付款-股票发行相关费用			12,154,088.04
<u>合计</u>	<u>519,292,500.25</u>	<u>33,570,194.21</u>	<u>585,793,058.55</u>

（五十五）现金流量表补充资料

1. 现金流量表补充资料

补充资料	本期发生额	上期发生额
一、将净利润调节为经营活动现金流量		
净利润	91,225,011.07	93,052,429.55
加：资产减值准备	-257,878.28	925,112.57
信用减值损失	3,802,578.23	-5,324,896.36
固定资产折旧、油气资产折耗、生产性生物资产折旧	35,059,614.55	33,281,512.04
使用权资产摊销	2,961,905.82	3,713,886.25
无形资产摊销	1,939,980.16	1,891,141.08
长期待摊费用摊销	1,017,864.33	849,204.60
处置固定资产、无形资产和其他长期资产的损失 （收益以“-”号填列）	-1,102,825.25	-799,739.35
固定资产报废损失（收益以“-”号填列）		-560,132.62
公允价值变动损失（收益以“-”号填列）		636,268.64
财务费用（收益以“-”号填列）	15,327,985.17	17,582,640.74
投资损失（收益以“-”号填列）	-112,234.81	277,677.72
递延所得税资产减少（增加以“-”号填列）	-114,912.13	3,324,538.07
递延所得税负债增加（减少以“-”号填列）	6,489,725.47	8,947,338.88

补充资料	本期发生额	上期发生额
存货的减少（增加以“-”号填列）	-17,354,087.76	39,278,321.14
经营性应收项目的减少（增加以“-”号填列）	-315,949,754.66	-152,438,017.95
经营性应付项目的增加（减少以“-”号填列）	48,025,402.18	-68,450,737.47
其他	329,839.83	-416,616.52
经营活动产生的现金流量净额	<u>-128,711,786.08</u>	<u>-24,230,068.99</u>
二、不涉及现金收支的重大投资和筹资活动：		
债务转为资本		
一年内到期的可转换公司债券		
融资租入固定资产		
三、现金及现金等价物净变动情况：		
现金的期末余额	613,346,594.08	2,328,942.13
减：现金的期初余额	2,328,942.13	11,860,684.12
加：现金等价物的期末余额		
减：现金等价物的期初余额		
现金及现金等价物净增加额	<u>611,017,651.95</u>	<u>-9,531,741.99</u>

2. 现金和现金等价物的构成

项目	期末余额	期初余额
一、现金	<u>613,346,594.08</u>	<u>2,328,942.13</u>
其中：库存现金	16,547.67	20,726.02
可随时用于支付的银行存款	613,330,046.41	2,308,216.11
可随时用于支付的其他货币资金		
二、现金等价物		
其中：三个月内到期的债券投资		
三、期末现金及现金等价物余额	<u>613,346,594.08</u>	<u>2,328,942.13</u>

3. 使用范围受限但仍作为现金和现金等价物列示的情况

期末时点浙商银行长沙分行募集资金专户因银行开户流程未最终完成而处于待启用状态，期末账户内资金余额30,005,202.50元可原路退回，但开户流程办理完成前不可以支取，资金使用范围受限。由于开户流程办理周期较短，完成开户流程后账户内资金可正常支取，仍将其作为现金和现金等价物列示。

4. 不属于现金及现金等价物的货币资金

项目	期末余额	期初余额	理由
票据保证金	4,815,002.32	18,073,810.71	特定用途保证金
其他受限资金	50,000.00	20.22	特定用途资金
<u>合计</u>	<u>4,865,002.32</u>	<u>18,073,830.93</u>	

（五十六）租赁

1. 作为承租人

（1）未纳入租赁负债计量的可变租赁付款额

本期无未纳入租赁负债计量的可变租赁付款额。

（2）简化处理的短期租赁或低价值资产的租赁费用

本期简化处理的短期租赁或低价值资产的租赁费用为39,070.90元。

（3）售后租回交易及判断依据

本期无售后租回交易情况。

（4）与租赁相关的现金流出总额3,104,929.65元。

2. 作为出租人

本期无本公司作为出租人的经营租赁、融资租赁业务。

七、研发支出

（一）按费用性质列示

项目	本期发生额	上期发生额
研发薪酬支出	2,282,125.44	2,413,146.58
研发材料支出	3,768,333.54	3,032,605.27
折旧摊销	1,363,180.70	1,693,690.50
<u>合计</u>	<u>7,413,639.68</u>	<u>7,139,442.35</u>
其中：费用化研发支出	7,413,639.68	7,139,442.35
资本化研发支出		
<u>合计</u>	<u>7,413,639.68</u>	<u>7,139,442.35</u>

（二）符合资本化条件的研发项目开发支出

本期本公司无符合资本化条件的研发项目开发支出。

（三）重要的外购在研项目

本期本公司无重要的外购在研项目。

八、在其他主体中的权益

(一) 在合营企业或联营企业中的权益

无。

(二) 重要的共同经营

无。

九、政府补助

(一) 期末按应收金额确认的政府补助

无。

(二) 涉及政府补助的负债项目

财务报表项目	期初余额	本期新增补助金额	本期计入营业外收入金额	本期转入其他收益	本期其他变动	期末余额	与资产/收益相关
焊接车间“机器换人”技术改造项目补助	318,508.42			53,084.76		265,423.66	与资产相关
年产200套隧道掘进机盾构机核心零部件重大成套设备制造项目补贴	1,444,568.48			222,241.20		1,222,327.28	与资产相关
年产800台套风力发电关键零部件转子与定子生产线技改项目补助	283,185.94			42,477.84		240,708.10	与资产相关
油漆喷涂线改造项目补贴	145,613.91			21,052.68		124,561.23	与资产相关
隧道掘进关键设备核心钢构件项目建设扶持资金	39,207,259.09			4,070,552.40		35,136,706.69	与资产相关
海工及航空航天智能制造装备创新中心建设项目	4,769,999.96			530,000.04		4,239,999.92	与资产相关
合计	46,169,135.80			4,939,408.92		41,229,726.88	

(三) 计入当期损益的政府补助

类型	本期发生额	上期发生额
与资产相关	4,939,408.92	4,939,408.92
与收益相关	10,350,440.90	6,840,122.08
<u>合计</u>	<u>15,289,849.82</u>	<u>11,779,531.00</u>

十、与金融工具相关的风险

本公司的主要金融工具，主要包括银行借款、货币资金等。这些金融工具的主要目的在于为本公司的运营融资。本公司具有多种因经营而直接产生的其他金融资产和负债，如应收账款和应付账款等。

本公司的金融工具导致的主要风险是信用风险、流动风险及市场风险。

（一）金融工具的风险

1. 金融工具的分类

（1）资产负债表日的各类金融资产的账面价值

①2023年12月31日

金融资产项目	以摊余成本计量的金融资产	以公允价值计量且其变动计入当期损益的金融资产	以公允价值计量且其变动计入其他综合收益的金融资产	合计
货币资金	618,211,596.40			<u>618,211,596.40</u>
应收票据	25,805,599.56			<u>25,805,599.56</u>
应收账款	522,496,549.66			<u>522,496,549.66</u>
合同资产	37,304,026.30			<u>37,304,026.30</u>
应收款项融资			108,637,782.57	<u>108,637,782.57</u>
其他应收款	4,161,486.67			<u>4,161,486.67</u>
其他非流动资产	73,207,327.36			<u>73,207,327.36</u>
<u>合计</u>	<u>1,281,186,585.95</u>		<u>108,637,782.57</u>	<u>1,389,824,368.52</u>

②2022年12月31日

金融资产项目	以摊余成本计量的金融资产	以公允价值计量且其变动计入当期损益的金融资产	以公允价值计量且其变动计入其他综合收益的金融资产	合计
货币资金	20,402,773.06			<u>20,402,773.06</u>
交易性金融资产		2,243,983.15		<u>2,243,983.15</u>

金融资产项目	以摊余成本计量的金融资产	以公允价值计量且其变动计入当期损益的金融资产	以公允价值计量且其变动计入其他综合收益的金融资产	合计
应收票据	31,387,106.33			<u>31,387,106.33</u>
应收账款	260,737,328.75			<u>260,737,328.75</u>
合同资产	33,440,854.67			<u>33,440,854.67</u>
应收款项融资			111,725,841.65	<u>111,725,841.65</u>
其他应收款	4,548,297.98			<u>4,548,297.98</u>
其他非流动资产	77,415,413.22			<u>77,415,413.22</u>
合计	<u>427,931,774.01</u>	<u>2,243,983.15</u>	<u>111,725,841.65</u>	<u>541,901,598.81</u>

(2) 资产负债表日的各类金融负债的账面价值

①2023年12月31日

金融负债项目	以公允价值计量且其变动计入当期损益的金融负债	其他金融负债	合计
短期借款		98,078,197.67	<u>98,078,197.67</u>
应付票据		99,813,719.01	<u>99,813,719.01</u>
应付账款		108,559,932.32	<u>108,559,932.32</u>
其他应付款		12,735,490.94	<u>12,735,490.94</u>
一年内到期的非流动负债		119,804,433.26	<u>119,804,433.26</u>
其他流动负债		4,422,277.74	<u>4,422,277.74</u>
长期借款		350,322,396.23	<u>350,322,396.23</u>
租赁负债		5,433,943.35	<u>5,433,943.35</u>
合计		<u>799,170,390.52</u>	<u>799,170,390.52</u>

②2022年12月31日

金融负债项目	以公允价值计量且其变动计入当期损益的金融负债	其他金融负债	合计
短期借款		24,619,523.84	<u>24,619,523.84</u>
应付票据		78,409,888.00	<u>78,409,888.00</u>
应付账款		88,916,127.00	<u>88,916,127.00</u>
其他应付款		417,573.72	<u>417,573.72</u>
一年内到期的非流动负债		250,166,476.82	<u>250,166,476.82</u>
其他流动负债		12,019,645.90	<u>12,019,645.90</u>
长期借款		177,007,493.21	<u>177,007,493.21</u>

金融负债项目	以公允价值计量且其变动计入当期损益的金融负债	其他金融负债	合计
租赁负债		8,689,170.30	<u>8,689,170.30</u>
<u>合计</u>		<u>640,245,898.79</u>	<u>640,245,898.79</u>

2. 信用风险

本公司仅与经认可的、信誉良好的第三方进行交易。按照本公司的政策，需对所有要求采用信用方式进行交易的客户进行信用审核。另外，本公司对应收账款余额进行持续监控，以确保本公司不致面临重大坏账风险。

本公司因应收账款和其他应收款产生的信用风险敞口的量化数据，详见本附注“六、（四）应收账款”和“六（八）其他应收款”。

3. 流动性风险

管理流动风险时，本公司保持管理层认为充分的现金及现金等价物并对其进行监控，以满足本公司经营需要，并降低现金流量波动的影响。

金融负债按未折现的合同现金流量所作的到期期限分析：

项目	2023年12月31日				合计
	1年以内	1-2年	2-3年	3年以上	
短期借款	87,603,088.23				<u>87,603,088.23</u>
应付票据	99,813,719.01				<u>99,813,719.01</u>
应付账款	108,559,932.32				<u>108,559,932.32</u>
其他应付款	12,735,490.94				<u>12,735,490.94</u>
一年内到期的非流动负债	129,599,937.52				<u>129,599,937.52</u>
其他流动负债	4,422,277.74				<u>4,422,277.74</u>
长期借款		335,165,106.00	21,183,084.75		<u>356,348,190.75</u>
租赁负债		3,236,217.47	2,427,164.21		<u>5,663,381.68</u>
<u>合计</u>	<u>442,734,445.76</u>	<u>338,401,323.47</u>	<u>23,610,248.96</u>		<u>804,746,018.19</u>

接上表：

项目	2022年12月31日				合计
	1年以内	1-2年	2-3年	3年以上	
短期借款	22,790,170.64				<u>22,790,170.64</u>
应付票据	78,409,888.00				<u>78,409,888.00</u>
应付账款	88,916,127.00				<u>88,916,127.00</u>

2022年12月31日

项目	2022年12月31日				合计
	1年以内	1-2年	2-3年	3年以上	
其他应付款	417,573.72				<u>417,573.72</u>
一年内到期的非流动负债	260,075,989.62				<u>260,075,989.62</u>
其他流动负债	12,019,645.90				<u>12,019,645.90</u>
长期借款		141,386,083.43	36,990,535.01	3,012,554.10	<u>181,389,172.54</u>
租赁负债		3,186,459.00	3,345,781.95	2,602,274.85	<u>9,134,515.80</u>
合计	<u>462,629,394.88</u>	<u>144,572,542.43</u>	<u>40,336,316.96</u>	<u>5,614,828.95</u>	<u>653,153,083.22</u>

4. 市场风险

市场风险，是指金融工具的公允价值或未来现金流量因市场价格变动而发生波动的风险。市场风险主要包括利率风险、外汇风险和其他价格风险，如权益工具投资价格风险。本公司面临的市場风险主要为利率风险。

本公司面临的市場利率变动的风险主要与本公司以浮动利率计息的金融负债有关。

下表为利率风险的敏感性分析，反映了在其他变量不变的假设下，利率发生合理、可能的变动时，将对利润总额（通过对浮动利率借款的影响）和股东权益产生的影响。

项目	本期		
	基准点增加/（减少）	利润总额增加/（减少）（万元）	股东权益增加/（减少）（万元）
人民币	100	444.56	333.42

接上表：

项目	上期		
	基准点增加/（减少）	利润总额增加/（减少）（万元）	股东权益增加/（减少）（万元）
人民币	100	196.93	147.70

（二）套期

本期公司未开展套期业务进行风险管理。

（三）金融资产转移

1. 转移方式分类

转移方式	已转移金融资产性质	已转移金融资产 金额	终止确认 情况	终止确认情况的 判断依据
贴现或背书支付	应收票据中尚未到期的商业汇票	15,647,512.18	未终止确认	已背书或贴现的银行承兑汇票不影响追索权，由信用等级一般的银行承兑的银行承兑汇票贴现或背书支付

转移方式	已转移金融资产性质	已转移金融资产 金额	终止确认 情况	终止确认情况的 判断依据
贴现或背 书支付	应收票据中已经到期的 商业汇票	49,201,189.57	终止确认	后，与票据相关的信用风险和延期付款风险仍没有转 移，不符合《企业会计准则第23号——金融资产转 移》规定的终止确认条件。
	应收款项融资中尚未到 期的商业汇票	27,879,018.58	终止确认	已背书或贴现的银行承兑汇票不影响追索权，由信用 等级较高的银行承兑的银行承兑汇票贴现或背书支付 后，与票据相关的信用风险和延期付款风险已转移给 承兑银行，公司已将该金融资产所有权上几乎所有的 风险和报酬转移，符合《企业会计准则第23号——金 融资产转移》规定的终止确认条件。
	应收款项融资中已经到 期的商业汇票	138,518,590.66	终止确认	
贴现	应收款项融资中尚未到 期的云信、三一金票等 供应链金融产品	104,557,906.96	终止确认	根据供应链金融平台服务协议和公司所签署的保理业 务合同，供应链金融产品保理贴现后公司已将该金融 资产所有权上几乎所有的风险和报酬转移，符合《企 业会计准则第23号——金融资产转移》规定的终止确 认条件。
	应收款项融资中已经到 期的云信、三一金票等 供应链金融产品	153,446,331.83	终止确认	
背书支付	应收款项融资中尚未到 期的云信和联信供应链 金融产品	38,556,995.50	终止确认	根据云信和联信的金融平台服务协议和交易规则，云 信和联信流转后不可追索，云信和联信背书支付后公 司已将该金融资产所有权上几乎所有的风险和报酬转 移，符合《企业会计准则第23号——金融资产转移》 规定的终止确认的条件。
	应收款项融资中已经到 期的云信和联信供应链 金融产品	10,249,427.44	终止确认	
背书支付	应收款项融资中尚未到 期的三一金票和建信融 通供应链金融产品	600,000.00	未终止确 认	由于三一金票、建信融通的金融平台服务协议和交易 规则未明确约定当债务人和担保方均违约的情况下， 转让方不能被追索，因此三一金票背书支付之后，可 能存在被后手追索的风险，该金融资产的信用风险并 未全部转移，不符合《企业会计准则第23号——金融 资产转移》规定的终止确认条件，
	应收款项融资中已经到 期的三一金票和建信融 通供应链金融产品	1,575,100.00	终止确认	
<u>合计</u>		<u>540,232,072.72</u>		

2. 因转移而终止确认的金融资产

项目	金融资产转移的方式	终止确认的金融资产金额	与终止确认相关的利得或损失
应收款项融资	贴现	403,246,328.95	-4,937,320.17
应收款项融资	背书支付	69,961,942.02	
<u>合计</u>		<u>473,208,270.97</u>	<u>-4,937,320.17</u>

3. 继续涉入的转移金融资产

项目	资产转移的方式	继续涉入形成的资产金额	继续涉入形成的负债金额
应收票据	贴现	11,825,234.44	11,825,234.44
应收票据	背书支付	3,822,277.74	3,822,277.74
应收款项融资	背书支付	600,000.00	600,000.00
合计		<u>16,247,512.18</u>	<u>16,247,512.18</u>

十一、资本管理

本公司资本管理的主要目标是确保本公司持续经营的能力，并保持健康的资本比率，以支持业务发展并使股东价值最大化。

本公司管理资本结构并根据经济形势以及相关资产的风险特征的变化对其进行调整。为维持或调整资本结构，本公司可以调整对股东的利润分配、向股东归还资本或发行新股。本公司不受外部强制性资本要求约束。报告期内资本管理目标、政策或程序未发生变化。

本公司以资产负债率（即总负债除以总资产）为基础对资本结构进行监控。2023年12月31日和2022年12月31日本公司的资产负债率分别为42.53%、59.67%。

十二、公允价值的披露

（一）以公允价值计量的资产和负债的期末公允价值

项目	期末余额			合计
	第一层次公允价值计量	第二层次公允价值计量	第三层次公允价值计量	
持续的公允价值计量				
应收款项融资		108,637,782.57		<u>108,637,782.57</u>
持续以公允价值计量的资产总额		<u>108,637,782.57</u>		<u>108,637,782.57</u>

接上表：

项目	期初余额			合计
	第一层次公允价值计量	第二层次公允价值计量	第三层次公允价值计量	
持续的公允价值计量				
（一）交易性金融资产	<u>2,243,983.15</u>			<u>2,243,983.15</u>
以公允价值计量且其变动计入当期损益的金融资产	<u>2,243,983.15</u>			<u>2,243,983.15</u>
其中：权益工具投资	2,243,983.15			<u>2,243,983.15</u>
（二）应收款项融资		111,725,841.65		<u>111,725,841.65</u>

项目	期初余额			合计
	第一层次公允价值计量	第二层次公允价值计量	第三层次公允价值计量	
持续以公允价值计量的资产总额	2,243,983.15	111,725,841.65		113,969,824.80

(二) 持续和非持续第二层次公允价值计量项目，采用估值技术和重要参数的定性及定量信息

应收款项融资的公允价值计量采用现金流量折现法。未来现金流按照预期回报估算，以反映交易对手信用风险的折现率折现。

(三) 本期公司金融资产的公允价值计量未发生第一层次、第二层次和第三层次之间的转换。

(四) 不以公允价值计量的金融资产和金融负债的公允价值情况

本公司财务报表中按摊余成本计量的金融资产及金融负债的账面价值接近该等资产及负债的公允价值。以摊余成本计量的金融资产和金融负债详见本附注“十、(一)、1. 金融工具的分类”。

十三、关联方关系及其交易

(一) 关联方的认定标准

一方控制、共同控制另一方或对另一方施加重大影响，以及两方或两方以上同受一方控制、共同控制或重大影响的，构成关联方。

(二) 本公司的实际控制人及控股股东有关信息

本公司控股股东及实际控制人为沈培良。

(三) 本公司的子公司情况

无。

(四) 本公司的合营和联营企业情况

本公司重要的合营或联营企业详见本附注“八、在其他主体中的权益”。

(五) 本公司的其他关联方情况

其他关联方名称	其他关联方与本公司关系
湘潭大桥物资贸易有限公司	实际控制人近亲属控制的企业
湘潭和盈劳务有限公司	实际控制人近亲属控制的企业
湘潭苗伴菜园绿化有限公司	实际控制人子女的配偶共同控制的企业

其他关联方名称	其他关联方与本公司关系
沈培良、彭水平、沈望	实际控制人及其配偶、子女
傅能武、何晓红	大股东兼总经理及其配偶
邓雄、郭嫫	大股东及其配偶、父母

(六) 关联方交易

1. 购销商品、提供和接受劳务的关联交易

(1) 采购商品/接受劳务情况表

关联方	关联交易内容	本期发生额	上期发生额
湘潭大桥物资贸易有限公司	采购商品		1,184,793.46
湘潭和盈劳务有限公司	接受劳务		335,557.25
湘潭苗伴莱园林绿化有限公司	接受劳务		9,000.00
<u>合计</u>			<u>1,529,350.71</u>

(2) 出售商品/提供劳务情况表

本期本公司与关联方之间未发生出售商品/提供劳务业务。

2. 关联受托管理/承包及委托管理/出包情况

本期本公司与关联方之间未发生托管、承包业务。

3. 关联租赁情况

本期本公司未发生关联方租赁业务。

4. 关联担保情况

(1) 本公司作为担保方

无。

(2) 本公司作为被担保方

序号	签订日期	担保人	担保类型	债权人	担保金额 (万元)	担保期限	担保事项
1	2021-2-3	沈培良、彭水平	最高额保证担保	华融湘江银行股份有限公司湘潭分行	56,000.00	自主合同项下最后一笔贷款期限届满之次日起三年	担保在2021年2月3日至2024年2月3日期间内发生的在最高额保证担保余额项下的所有债权
2	2021-2-3	傅能武、何	最高额保证担保	华融湘江银行股份有限公司	56,000.00	自主合同项下最后一笔贷款期限	担保在2021年2月3日至2024年2月3日期间内发生的在最高额保

序号	签订日期	担保人	担保类型	债权人	担保金额 (万元)	担保期限	担保事项
		晓红		湘潭分行		届满之次日起三年	证担保余额项下的所有债权
3	2021-2-3	邓雄、郭嫫	最高额保证担保	华融湘江银行股份有限公司湘潭分行	56,000.00	自主合同项下最后一笔贷款期限届满之次日起三年	担保在2021年2月3日至2024年2月3日期间内发生的在最高额保证担保余额项下的所有债权
4	2020-8-3	沈培良、彭水平	最高额保证担保	华融湘江银行股份有限公司湘潭分行	42,000.00	贷款期限届满之次日起三年	担保在2020年8月3日至2023年8月2日期间内发生的在最高额保证担保余额项下的所有债权
5	2020-8-3	傅能武、何晓红	最高额保证担保	华融湘江银行股份有限公司湘潭分行	42,000.00	贷款期限届满之次日起三年	担保在2020年8月3日至2023年8月2日期间内发生的在最高额保证担保余额项下的所有债权
6	2020-8-3	邓雄、郭嫫	最高额保证担保	华融湘江银行股份有限公司湘潭分行	42,000.00	贷款期限届满之次日起三年	担保在2020年8月3日至2023年8月2日期间内发生的在最高额保证担保余额项下的所有债权
7	2023-1-4	沈培良、彭水平	最高额保证担保	招商银行股份有限公司湘潭分行	10,000.00	自主合同债务人履行债务期限届满之日起三年	对2022年12月6日至2024年12月05日期间内发生的在保证担保余额项下的所有债权进行担保
8	2022-12-1	沈培良	保证担保	广发银行股份有限公司湘潭支行	7,000.00	自主合同债务人履行债务期限届满之日起三年	对2022年12月1日至2027年11月30日期间内发生的在保证担保余额项下的所有债权进行担保
9	2022-12-1	彭水平	保证担保	广发银行股份有限公司湘潭支行	7,000.00	自主合同债务人履行债务期限届满之日起三年	对2022年12月1日至2027年11月30日期间内发生的在保证担保余额项下的所有债权进行担保
10	2018-5-17	沈培良、沈望	最高额抵押担保	广发银行股份有限公司湘潭支行	4,209.41	在每笔债权诉讼时效内行使抵押权	对2018年5月16日至2030年5月15日期间内发生的在最高额抵押担保余额项下的所有债权进行担保
11	2023-5-6	沈培良	最高额保证担保	广发银行股份有限公司湘潭支行	9,000.00	自主合同债务人履行债务期限届满之日起三年	对2023年4月28日至2024年4月27日期间内发生的在最高额保证担保余额项下的所有债权进行担保
12	2023-5-6	彭水平	最高额保证担保	广发银行股份有限公司湘潭支行	9,000.00	自主合同债务人履行债务期限届满之日起三年	对2023年4月28日至2024年4月27日期间内发生的在最高额保证担保余额项下的所有债权进行担保

序号	签订日期	担保人	担保类型	债权人	担保金额 (万元)	担保期限	担保事项
13	2022-6-23	沈培良、彭水平	最高额保证担保	中国农业银行股份有限公司湘潭九华支行	6,750.00	自主合同债务人履行债务期限届满之日起三年	对2022年6月23日至2025年6月22日期间内发生的在最高额保证担保余额项下的所有债权进行担保

注1：华融湘江银行股份有限公司湘潭分行于2022年11月16日更名为“湖南银行股份有限公司湘潭分行”。

注2：序号10关联担保系在2018年5月17日签署的编号为“(2018)长银综授额字第000082号-担保01”的《最高额抵押合同》上进行的修订，担保人沈培良、沈望于2022年12月16日与广发银行股份有限公司湘潭支行签订《补充协议》，将担保金额由2,500万元变更为4,209.41万元，担保期限由“2018年5月16日至2023年5月15日”变更为“2018年5月16日至2030年5月15日”。

5. 关联方资金拆借

本期本公司与关联方之间未发生资金拆借业务。

6. 关联方资产转让、债务重组情况

本期本公司与关联方之间未发生资产转让、债务重组事项。

7. 关键管理人员薪酬

项目	本期发生额	上期发生额
关键管理人员报酬	4,849,341.50	4,523,237.29

8. 其他关联交易

无。

(七) 应收、应付关联方等未结算项目情况

1. 应收项目

无。

2. 应付项目

无。

(八) 关联方承诺事项

本期本公司与关联方之间无关联方承诺事项。

(九) 其他

无。

十四、股份支付

本期本公司无需要披露的股份支付事项。

十五、承诺及或有事项

截至资产负债表日，本公司无需要披露的承诺事项及或有事项。

十六、资产负债表日后事项

截至本财务报表批准报出日，本公司无需要披露的资产负债表日后非调整事项。

十七、其他重要事项

本公司无需要披露的其他重要事项。

十八、补充资料

(一) 当期非经常性损益情况

非经常性损益明细	金额	说明
非流动性资产处置损益，包括已计提资产减值准备的冲销部分	1,102,825.25	
计入当期损益的政府补助，但与公司正常经营业务密切相关、符合国家政策规定、按照确定的标准享有、对公司损益产生持续影响的政府补助除外	13,447,319.40	
除同公司正常经营业务相关的有效套期保值业务外，非金融企业持有金融资产和金融负债产生的公允价值变动损益以及处置金融资产和金融负债产生的损益	112,234.81	
计入当期损益的对非金融企业收取的资金占用费		
委托他人投资或管理资产的损益		
对外委托贷款取得的损益		
因不可抗力因素，如遭受自然灾害而产生的各项资产损失		
单独进行减值测试的应收款项减值准备转回		
企业取得子公司、联营企业及合营企业的投资成本小于取得投资时应享有被投资单位可辨认净资产公允价值产生的收益		
同一控制下企业合并产生的子公司期初至合并日的当期净损益		
非货币性资产交换损益		
债务重组损益		

非经常性损益明细	金额	说明
企业因相关经营活动不再持续而发生的一次性费用，如安置职工的支出等		
因税收、会计等法律、法规的调整对当期损益产生的一次性影响		
因取消、修改股权激励计划一次性确认的股份支付费用		
对于现金结算的股份支付，在可行权日之后，应付职工薪酬的公允价值变动产生的损益		
采用公允价值模式进行后续计量的投资性房地产公允价值变动产生的损益		
交易价格显失公允的交易产生的收益		
与公司正常经营业务无关的或有事项产生的损益		
受托经营取得的托管费收入		
除上述各项之外的其他营业外收入和支出	-37,434.76	
其他符合非经常性损益定义的损益项目		
减：所得税影响金额	2,867,396.77	
<u>合计</u>	<u>11,757,547.93</u>	

注：根据《公开发行证券的公司信息披露解释性公告第1号——非经常性损益》（2023年修订）第十条规定，公司执行本规则对可比会计期间非经常性损益的影响为调减上期金额651,642.39元。

（二）净资产收益率及每股收益

报告期利润	加权平均净资产收益率 (%)	每股收益	
		基本每股收益	稀释每股收益
归属于公司普通股股东的净利润	16.86	0.5068	0.5068
扣除非经常性损益后归属于公司普通股股东的净利润	14.68	0.4415	0.4415



证书序号:0000175

说明

- 1、《会计师事务所执业证书》是证明持有人经财政部门依法审批，准予执行注册会计师法定业务的凭证。
- 2、《会计师事务所执业证书》记载事项发生变动的，应当向财政部门申请换发。
- 3、《会计师事务所执业证书》不得伪造、涂改、出租、出借、转让。
- 4、会计师事务所终止或执业许可注销的，应当向财政部门交回《会计师事务所执业证书》。

会计师事务所

执业证书

天职国际会计师事务所（特殊普通合伙）

名称：

邱靖之

首席合伙人：

主任会计师：

北京市海淀区车公庄西路19号68号楼A-1和A-5区域

经营场所：

特殊普通合伙

组织形式：

11010150


执业证书编号：

京财会许可[2011]0105号

批准执业文号：

2011年11月14日

批准执业日期：



发证机关：

二〇一八年七月二十六日

中华人民共和国财政部制

年度检验登记
Annual Renewal Registration

本证书经检验合格，继续有效一年。
This certificate is valid for another year after this renewal.



年度检验登记
Annual Renewal Registration

本证书经检验合格，继续有效一年。
This certificate is valid for another year after this renewal.



年 月 日
/ /



姓名 刘宇莉
Full name
性别 女
Sex
出生日期 1978-09-27
Date of birth
工作单位 天津国际会计师事务所
Working unit
身份证号码 430964197809270000
Identity card No.



年度检验登记
Annual Renewal Registration

本证书经检验合格，继续有效一年。
This certificate is valid for another year after this renewal.



年 月 日
/ /

年度检验登记
Annual Renewal Registration

本证书经检验合格，继续有效一年。
This certificate is valid for another year after this renewal.



年 月 日
/ /

证书编号: 430100100003
No. of Certificate

批准注册协会: 湖南省注册会计师协会
Authorized Institute of CPAs

发证日期: 1996年06月01日
Date of Issuance 2012年07月27日换发

年度检验登记
Annual Renewal Registration

本证书经检验合格，继续有效一年。
This certificate is valid for another year after this renewal.



年度检验
Annual Renewal Registration
本证书经检验合格，继续有效一年。
This certificate is valid for another year after this renewal.



证书编号: 110002400150
注册地: 湖南省注册会计师协会
发证日期: 2008年5月9日

年度检验登记
Annual Renewal Registration

本证书经检验合格，继续有效一年。
This certificate is valid for another year after this renewal.



年 月 日
年 月 日

年度检验登记
Annual Renewal Registration

本证书经检验合格，继续有效一年。
This certificate is valid for another year after this renewal.



姓名: 徐兴宗
Full name: Xu Xingzong
性别: 男
Sex: Male
出生日期: 1985-08-04
Date of birth: 1985-08-04
工作单位: 天职国际会计师事务所有限公司湖南分所
Working unit: Tianzhi International Accounting Firm Co., Ltd. Hunan Branch
身份证号码: 430421198508048073
Identity card No.: 430421198508048073



注册会计师工作单位变更事项登记
Registration of the Change of Working Unit by a CPA

同意转出
Agree the holder to be transferred from



转出协会盖章
Stamp of the transfer-out Institute of CPAs
2017年 月 日

同意转入
Agree the holder to be transferred to



转入协会盖章
Stamp of the transfer-in Institute of CPAs
2017年 月 日

注意事项

- 一、注册会计师执业业务，必要时须向委托方出示本证书。
- 二、本证书仅限于本人使用，不得转让、涂改。
- 三、注册会计师停止执业或注销时，应将本证书缴还主管注册会计师协会。
- 四、本证书如遗失，应立即向主管注册会计师协会报告，登报声明作废后，办理补发手续。

NOTES

1. When practising, the CPA shall show the client this certificate when necessary.
2. This certificate shall be exclusively used by the holder. No transfer or alteration shall be allowed.
3. The CPA shall return the certificate to the competent Institute of CPAs when the CPA stops conducting statutory business.
4. In case of loss, the CPA shall report to the competent Institute of CPAs immediately and go through the procedure of reissue after making an announcement of loss on the newspaper.

年度检验登记
Annual Renewal Registration

本证书经检验合格，继续有效一年。
This certificate is valid for another year after this renewal.




年
月
日

年度检验登记
Annual Renewal Registration

本证书经检验合格，继续有效一年。
This certificate is valid for another year after this renewal.

年
月
日



年度检验登记
Annual Renewal Registration

本证书经检验合格，继续有效一年。
This certificate is valid for another year after this renewal.



证书编号: 110101500181
No. of Certificate

批准注册协会: 湖南省注册会计师协会
Authorized Institute of CPAs

发证日期: 2018 年 05 月 05 日
Date of Issuance



姓名: 文杰
Full name: 文杰
性别: 男
Sex: 男
出生日期: 1987-11-23
Date of birth: 1987-11-23
工作单位: 天职国际会计师事务所(特殊普通合伙)湖南分所
Working unit: 天职国际会计师事务所(特殊普通合伙)湖南分所
身份证号码: 430721198711236738
Identity card No.: 430721198711236738