

公司代码：603203

公司简称：快克智能

快克智能装备股份有限公司
2023 年年度报告摘要

第一节 重要提示

- 1 本年度报告摘要来自年度报告全文，为全面了解本公司的经营成果、财务状况及未来发展规划，投资者应当到 www.sse.com.cn 网站仔细阅读年度报告全文。
- 2 本公司董事会、监事会及董事、监事、高级管理人员保证年度报告内容的真实、准确、完整，不存在虚假记载、误导性陈述或重大遗漏，并承担个别和连带的法律责任。
- 3 公司全体董事出席董事会会议。
- 4 信永中和会计师事务所（特殊普通合伙）为本公司出具了标准无保留意见的审计报告。

5 董事会决议通过的本报告期利润分配预案或公积金转增股本预案

公司 2023 年度拟以实施权益分派股权登记日的总股本扣除存放于回购专用证券账户的全部股份及拟回购注销的限制性股票后的股本为基数，向股东每 10 股派发现金红利 6 元（含税）；本年度不进行资本公积金转增股本，不送红股，剩余未分配利润结转至下年度。

公司以集中竞价交易方式回购的公司股份存放于回购专用证券账户，2021 年限制性股票与股票期权激励计划授予的激励对象因离职、绩效考核原因而未解除限售的限制性股票，以及因业绩考核原因不能解除限售的限制性股票拟回购注销，不参与本次利润分配。

第二节 公司基本情况

1 公司简介

公司股票简况				
股票种类	股票上市交易所	股票简称	股票代码	变更前股票简称
A股	上海证券交易所	快克智能	603203	无

联系人和联系方式	董事会秘书	证券事务代表
姓名	蒋素蕾	施雨珂
办公地址	江苏省武进高新技术产业开发区凤翔路11号	江苏省武进高新技术产业开发区凤翔路11号
电话	0519-86225668	0519-86225668

2 报告期公司主要业务简介

根据中国证监会发布的《上市公司行业分类指引》(2012年修订),公司属于专用设备制造业;根据《国务院关于加快培育和发展战略性新兴产业的决定》,公司属于智能制造装备行业。

公司致力于为客户提供智能装备和成套解决方案,主要应用于半导体/泛半导体、AI 智能硬件、新能源车、新能源、精密电子制造(医疗电子、数据通信)等行业领域,推动工业数字化、智能化升级。

公司是一家专业的智能装备和成套解决方案供应商,聚焦半导体封装、新能源汽车电动化和智能化、精密电子组装的主航道,为多个行业领域提供专业解决方案。公司的主要产品包括:精密焊接装联设备、机器视觉制程设备、智能制造成套设备和固晶键合封装设备,面对 AI 智能硬件、新能源车、新能源、半导体封装行业的发展态势,持续创新为客户提供专业的解决方案。主要产品如下:

(一) 精密焊接装联设备

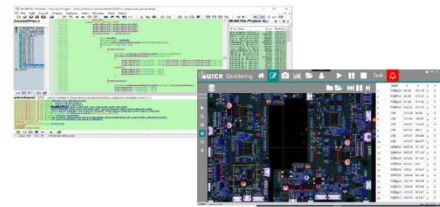
自主开发的核心部件、关键模组



焊接大家族



自主开发的运动控制板卡&软件工艺包



焊接装联自动化生产线解决方案



焊接 点胶 锁付标准机 + AOI, 根据产能模块化组合

(二) 视觉检测制程设备



(三) 智能制造成套装备



(四) 固晶键合封装设备

SiC模块封装解决方案

“微纳金属烧结工艺及设备”被江苏省工信厅认定为关键核心技术(装备)攻关项目

实验室银烧结设备系统



手动热贴固晶机 预热/冷却 银烧结

量产银烧结设备



在线热贴固晶机 银烧结设备 芯片封装AOI

IGBT模块封装解决方案



IGBT多功能固晶 真空/甲酸焊接炉 芯片封装AOI

高速高精固晶机



半导体激光去胶设备



3 公司主要会计数据和财务指标

3.1 近3年的主要会计数据和财务指标

单位：元 币种：人民币

	2023年	2022年	本年比上年 增减(%)	2021年
总资产	1,778,241,387.10	1,877,963,541.88	-5.31	1,666,591,276.99
归属于上市公司股东的净资产	1,373,569,816.34	1,402,129,625.55	-2.04	1,288,337,335.90
营业收入	792,598,367.22	901,410,736.69	-12.07	780,569,837.92
归属于上市公司股东的净利润	191,000,164.32	273,380,105.53	-30.13	267,657,713.93
归属于上市公司股东的扣除非经常性损益的净利润	149,665,471.38	237,284,869.34	-36.93	218,097,909.90
经营活动产生的现金流量净额	209,726,630.24	241,781,491.87	-13.26	171,127,993.91
加权平均净资产收益率(%)	13.99	20.85	减少6.86个百分点	22.74
基本每股收益(元/股)	0.77	1.11	-30.63	1.09
稀释每股收益	0.77	1.11	-30.63	1.09

(元 / 股)				
---------	--	--	--	--

3.2 报告期分季度的主要会计数据

单位：元币种：人民币

	第一季度 (1-3 月份)	第二季度 (4-6 月份)	第三季度 (7-9 月份)	第四季度 (10-12 月份)
营业收入	216,349,392.20	186,641,882.97	190,368,375.23	199,238,716.82
归属于上市公司股东的净利润	55,056,692.62	53,550,892.82	47,528,943.29	34,863,635.59
归属于上市公司股东的扣除非经常性损益后的净利润	46,488,190.21	46,257,305.04	37,343,951.88	19,576,024.25
经营活动产生的现金流量净额	58,503,647.53	88,775,001.89	29,534,508.04	32,913,472.78

季度数据与已披露定期报告数据差异说明

适用 不适用

4 股东情况

4.1 报告期末及年报披露前一个月末的普通股股东总数、表决权恢复的优先股股东总数和持有特别表决权股份的股东总数及前 10 名股东情况

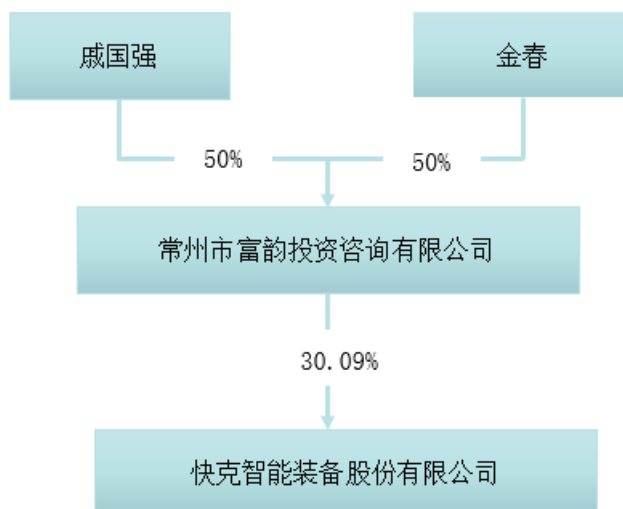
单位：股

截至报告期末普通股股东总数（户）							8,789
年度报告披露日前上一月末的普通股股东总数（户）							11,823
截至报告期末表决权恢复的优先股股东总数（户）							-
年度报告披露日前上一月末表决权恢复的优先股股东总数（户）							-
前 10 名股东持股情况							
股东名称 (全称)	报告期内增 减	期末持股数 量	比例 (%)	持有有 限售条 件的股 份数量	质押、标记或冻 结情况		股东 性质
					股份 状态	数量	
常州市富韵投资咨询有限公司		75,109,298	29.98		无		境内非 国有法 人
GOLDEN PRO. ENTERPRISE CO., LIMITED		61,453,194	24.53		无		境外法 人
戚国强		21,286,779	8.50		无		境内自 然人
北京汇宝金源投资管		5,457,348	2.18		无		其他

理中心（有限合伙）							
中国建设银行股份有限公司—浙商丰利增强债券型证券投资基金	1,999,888	4,000,000	1.60		无		其他
招商银行股份有限公司—浙商智选价值混合型证券投资基金	1,999,989	4,000,000	1.60		无		其他
上海弘尚资产管理中心（有限合伙）—弘尚资产弘利2号私募证券投资基金	-1,239,990	3,200,000	1.28		无		其他
中国农业银行股份有限公司—浙商聚潮产业成长混合型证券投资基金	-158	2,400,000	0.96		无		其他
珠海阿巴马资产管理有限公司—阿巴马悦享红利60号私募证券投资基金		2,353,000	0.94		无		其他
中国银行股份有限公司—华夏数字经济龙头混合型发起式证券投资基金	2,310,267	2,310,267	0.92		无		其他
上述股东关联关系或一致行动的说明	常州市富韵投资咨询有限公司、GOLDEN PRO.、戚国强、珠海阿巴马资产管理有限公司—阿巴马悦享红利60号私募证券投资基金系一致行动人，与上述其他股东不存在关联关系或一致行动人关系；除此之外，公司未知上述其他股东之间是否存在关联关系或一致行动人关系。						
表决权恢复的优先股股东及持股数量的说明	无						

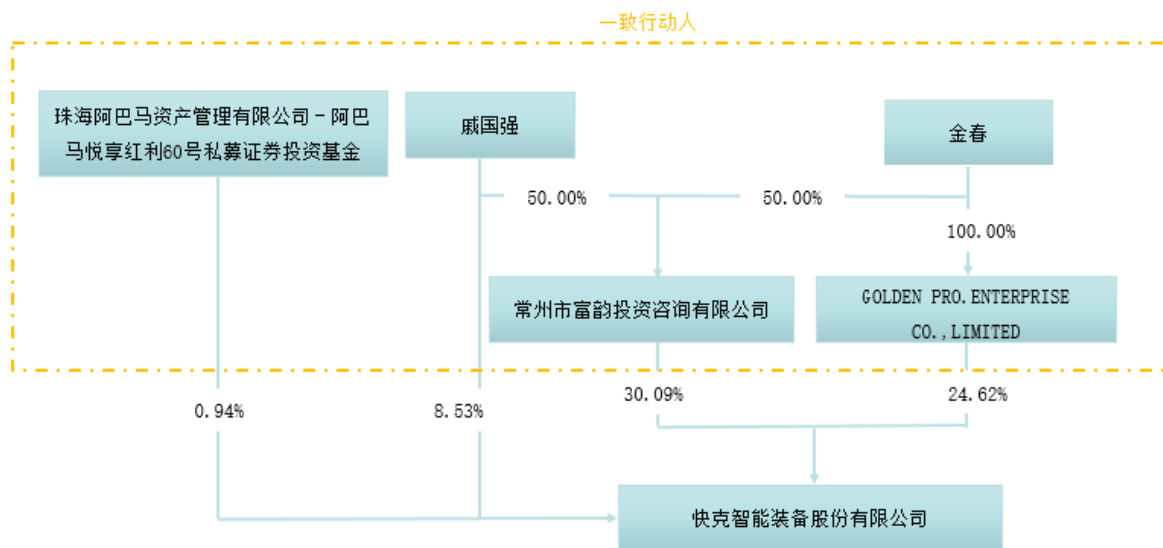
4.2 公司与控股股东之间的产权及控制关系的方框图

√适用 □不适用



4.3 公司与实际控制人之间的产权及控制关系的方框图

适用 不适用



4.4 报告期末公司优先股股东总数及前 10 名股东情况

适用 不适用

5 公司债券情况

适用 不适用

第三节 重要事项

1 公司应当根据重要性原则，披露报告期内公司经营情况的重大变化，以及报告期内发生的对

公司经营情况有重大影响和预计未来会有重大影响的事项。

公司致力于为精密电子组装和半导体封装领域提供智能装备解决方案，积极把握 AI 智能硬件、新能源汽车、半导体封装等行业快速发展的市场机遇，持续加大研发创新，加快布局新产品、新业务，同时，公司有力推进各项经营变革，加快发展公司新质生产力。

2 公司年度报告披露后存在退市风险警示或终止上市情形的，应当披露导致退市风险警示或终止上市情形的原因。

适用 不适用