

东方时尚驾驶学校股份有限公司

EasternPioneerDrivingSchoolCo., Ltd.

证券代码：603377

2023 年年度报告



2024 年 4 月

公司代码：603377

转债代码：113575

公司简称：东方时尚

转债简称：东时转债

东方时尚驾驶学校股份有限公司

2023 年年度报告

重要提示

一、除董事魏然、杨骁腾及独立董事汪军民之外，本公司董事会、监事会及董事、监事、高级管理人员保证年度报告内容的真实性、准确性、完整性，不存在虚假记载、误导性陈述或重大遗漏，并承担个别和连带的法律责任。

二、未出席董事情况

未出席董事职务	未出席董事姓名	未出席董事的原因说明	被委托人姓名
董事长	徐劲松	工作原因	闫文辉
独立董事	汪军民	无法取得联系	—

三、北京大华国际会计师事务所（特殊普通合伙）为本公司出具了保留意见的审计报告，本公司董事会、监事会对相关事项已有详细说明，请投资者注意阅读。

北京大华国际会计师事务所（特殊普通合伙）为本公司出具了保留意见的审计报告，具体内容详见公司同日发布的《东方时尚驾驶学校股份有限公司出具保留意见涉及事项的专项说明》。本公司董事会、监事会已对相关事项进行了专项说明，并发表了相关意见，具体内容详见公司于2024年4月30日在上海证券交易所网站披露的相关文件。

四、公司负责人徐劲松、主管会计工作负责人王红玉及会计机构负责人（会计主管人员）王红玉声明：保证年度报告中财务报告的真实、准确、完整。

五、董事会决议通过的本报告期利润分配预案或公积金转增股本预案

经北京大华国际会计师事务所（特殊普通合伙）审计，公司2023年度实现归属于上市公司股东的净利润-361,735,279.93元。截至2023年12月31日，公司母公司报表中期末未分配利润为1,002,689,435.43元。根据《关于进一步落实上市公司现金分红有关事项的通知》、《上市公司监管指引第3号——上市公司现金分红》等相关法律法规及《公司章程》的相关规定，公司2023年度业绩亏损，综合考虑宏观经济环境、现阶段公司所处行业特点、公司发展阶段、公司自身经营模式和盈利水平，以及为经营发展需要主营业务拓展存在重大资金支出安排，为更好地维护全体股东的长远利益，拟定2023年度利润分配预案为：不进行利润分配，也不进行资本公积金转增股本或其他形式的分配。

前瞻性陈述的风险声明

适用 不适用

本年度报告内容涉及的未来计划等前瞻性陈述因存在不确定性，不构成公司对投资者的实质承诺，请投资者注意投资风险。

六、是否存在被控股股东及其他关联方非经营性占用资金情况

否

七、是否存在违反规定决策程序对外提供担保的情况

否

八、是否存在半数以上董事无法保证公司所披露年度报告的真实性、准确性和完整性

否

九、 重大风险提示

公司已在本报告中详细描述存在的相关风险，敬请查阅管理层讨论与分析中关于公司未来发展的讨论与分析中可能面对的风险因素及对策部分的内容。北京大华国际会计师事务所（特殊普通合伙）对公司 2023 年度财务报表出具了保留意见的审计报告，对公司 2023 年度内部控制出具了否定意见的内部控制审计报告。基于上述情况，根据《上海证券交易所股票上市规则》有关规定，公司股票将被上海证券交易所实施其他风险警示，敬请广大投资者注意投资风险，理性投资。

十、 其他

适用 不适用

目录

第一节	释义.....	4
第二节	公司简介和主要财务指标.....	5
第三节	管理层讨论与分析.....	10
第四节	公司治理.....	41
第五节	环境与社会责任.....	63
第六节	重要事项.....	66
第七节	股份变动及股东情况.....	94
第八节	优先股相关情况.....	99
第九节	债券相关情况.....	100
第十节	财务报告.....	102

备查文件目录	载有公司负责人、主管会计工作负责人、会计主管人员签名并盖章的财务报表。
	载有会计师事务所盖章、注册会计师签名并盖章的审计报告原件。
	报告期内公开披露过的所有公司文件的正本及公告的原稿。

第一节 释义

一、 释义

在本报告书中，除非文义另有所指，下列词语具有如下含义：

常用词语释义		
东方时尚、公司、本公司、股份公司、上市公司	指	东方时尚驾驶学校股份有限公司
控股股东、投资公司	指	东方时尚投资有限公司
实际控制人	指	徐雄
时新汽修	指	北京时新汽车修理厂有限公司
百善东方时尚	指	北京百善东方时尚技术培训有限公司
云南东方时尚	指	云南东方时尚驾驶培训有限公司
湖北东方时尚	指	湖北东方时尚驾驶培训有限公司
石家庄东方时尚	指	石家庄东方时尚驾驶培训有限公司
重庆东方时尚	指	重庆东方时尚驾驶培训有限公司
山东东方时尚	指	山东东方时尚驾驶培训有限公司
研究院	指	北京京安驾驶人安全与素养研究院
内蒙古东方时尚	指	内蒙古东方时尚驾驶培训有限公司
荆州东方时尚	指	荆州东方时尚驾驶培训有限公司
苏州东方时尚	指	苏州东方时尚驾驶学校有限公司
湖南东方时尚	指	湖南东方时尚汽车文化发展有限公司
晋中东方时尚	指	东方时尚驾驶学校晋中有限公司
东方时尚航空	指	东方时尚国际航空发展有限公司
高安东方时尚	指	高安东方时尚驾驶培训有限公司
东方时尚通航	指	东方时尚通用航空股份有限公司
西华机场	指	东方时尚（西华）机场有限公司
西华通用航空	指	东方时尚（西华）通用航空有限公司
东方时尚检测场	指	东方时尚（北京）检测服务有限公司
职业技能培训学校	指	北京市大兴区东方时尚职业技能培训学校
东方时尚虚拟现实	指	东方时尚虚拟现实技术应用（北京）有限公司
温州东方时尚	指	东方时尚智能驾驶培训温州有限公司
可转债、东时转债	指	东方时尚驾驶学校股份有限公司公开发行可转换公司债券
报告期	指	2023 年 1 月 1 日至 2023 年 12 月 31 日
交通部	指	中华人民共和国交通运输部
公安部	指	中华人民共和国公安部
证监会	指	中国证券监督管理委员会
北京证监局	指	中国证券监督管理委员会北京监管局
财政部	指	中华人民共和国财政部
国资委	指	国务院国有资产监督管理委员会
交易所、上交所	指	上海证券交易所
元、万元、亿元	指	人民币元、人民币万元、人民币亿元

第二节 公司简介和主要财务指标

一、 公司信息

公司的中文名称	东方时尚驾驶学校股份有限公司
公司的中文简称	东方时尚
公司的外文名称	Eastern Pioneer Driving School Co., Ltd.

公司的外文名称缩写	DFSS
公司的法定代表人	徐劲松

二、 联系人和联系方式

	董事会秘书	证券事务代表
姓名	徐劲松（代行）	孙羽
联系地址	北京市大兴区金星西路19号	北京市大兴区金星西路19号
电话	010-53223377	010-53223377
传真	010-61220966	010-61220966
电子信箱	dfss@dfss.com.cn	dfss@dfss.com.cn

三、 基本情况简介

公司注册地址	北京市大兴区金星西路 19 号
公司注册地址的历史变更情况	2013 年 9 月，注册地址由“北京市大兴区黄村镇狼垡三村”变更为“北京市大兴区金星西路 19 号”
公司办公地址	北京市大兴区金星西路 19 号
公司办公地址的邮政编码	102600
公司网址	www.dfss.com.cn
电子信箱	dfss@dfss.com.cn

四、 信息披露及备置地点

公司披露年度报告的媒体名称及网址	证券时报、上海证券报、证券日报
公司披露年度报告的证券交易所网址	www.sse.com.cn
公司年度报告备置地点	公司董事会办公室

五、 公司股票简况

公司股票简况				
股票种类	股票上市交易所	股票简称	股票代码	变更前股票简称
A股	上海证券交易所	东方时尚	603377	无

六、 其他相关资料

公司聘请的会计师事务所 (境内)	名称	北京大华国际会计师事务所(特殊普通合伙)
	办公地址	北京市西城区阜成门外大街 31 号 5 层 519A
	签字会计师姓名	廖家河、冯雪
报告期内履行持续督导职责的保荐机构	名称	招商证券股份有限公司
	办公地址	深圳市福田区福华一路 111 号 26 楼
	签字的保荐代表人姓名	任强伟、谢丹
	持续督导的期间	2023 年 1 月 1 日—2023 年 12 月 31 日

七、 境内外会计准则下会计数据差异

(一) 同时按照国际会计准则与按中国会计准则披露的财务报告中净利润和归属于上市公司股东的净资产差异情况

适用 不适用

(二)同时按照境外会计准则与按中国会计准则披露的财务报告中净利润和归属于上市公司股东的净资产差异情况

□适用 √不适用

(三)境内外会计准则差异的说明:

□适用 √不适用

八、2023 年分季度主要财务数据

单位:元 币种:人民币

	第一季度 (1-3 月份)	第二季度 (4-6 月份)	第三季度 (7-9 月份)	第四季度 (10-12 月份)
营业收入	203,591,744.34	297,288,289.52	316,262,956.10	225,287,997.92
归属于上市公司股东的净利润	-24,073,466.28	28,787,597.98	25,707,026.13	-392,156,437.76
归属于上市公司股东的扣除非经常性损益后的净利润	-29,038,654.54	27,854,261.56	23,441,867.35	-396,436,223.15
经营活动产生的现金流量净额	73,439,478.25	69,808,620.82	-21,424,126.52	157,768,320.24

季度数据与已披露定期报告数据差异说明

□适用 √不适用

九、非经常性损益项目和金额

√适用 □不适用

单位:元 币种:人民币

非经常性损益项目	2023 年金额	附注(如适用)	2022 年金额	2021 年金额
非流动性资产处置损益,包括已计提资产减值准备的冲销部分	3,202,384.23		-682,711.91	-11,322,657.67
计入当期损益的政府补助,但与公司正常经营业务密切相关、符合国家政策规定、按照确定的标准享有、对公司损益产生持续影响的政府补助除外	14,754,266.38		15,239,983.68	42,213,114.13
除同公司正常经营业务相关的有效套期保值业务外,非金融企业持有金融资产和金融负债产生的公允价值变动损益以及处置金融资产和金融负债产生的损益				777,756.75
计入当期损益的对非金融企业收取的资金占用费				
委托他人投资或管理资产的损益			40,000.00	

对外委托贷款取得的损益				
因不可抗力因素，如遭受自然灾害而产生的各项资产损失				
单独进行减值测试的应收款项减值准备转回				
企业取得子公司、联营企业及合营企业的投资成本小于取得投资时应享有被投资单位可辨认净资产公允价值产生的收益				
同一控制下企业合并产生的子公司期初至合并日的当期净损益				
非货币性资产交换损益				
债务重组损益				
企业因相关经营活动不再持续而发生的一次性费用，如安置职工的支出等				
因税收、会计等法律、法规的调整对当期损益产生的一次性影响				
因取消、修改股权激励计划一次性确认的股份支付费用				
对于现金结算的股份支付，在可行权日之后，应付职工薪酬的公允价值变动产生的损益				
采用公允价值模式进行后续计量的投资性房地产公允价值变动产生的损益				
交易价格显失公允的交易产生的收益				
与公司正常经营业务无关的或有事项产生的损益				
受托经营取得的托管费收入				
除上述各项之外的其他营业外收入和支出	-592,796.77		-2,141,327.06	-9,182,584.11
其他符合非经常性损益定义的损益项目			3,000,000.00	
减：所得税影响额	903,218.44		2,373,137.45	808,244.98
少数股东权益影响	5,172,996.51		3,517,814.20	3,566,240.93

额（税后）				
合计	11,287,638.89		9,564,993.05	18,111,143.19

对公司将《公开发行证券的公司信息披露解释性公告第 1 号—非经常性损益》未列举的项目认定为的非经常性损益项目且金额重大的，以及将《公开发行证券的公司信息披露解释性公告第 1 号—非经常性损益》中列举的非经常性损益项目界定为经常性损益的项目，应说明原因。

适用 不适用

十、采用公允价值计量的项目

适用 不适用

单位：元 币种：人民币

项目名称	期初余额	期末余额	当期变动	对当期利润的影响金额
其他非流动金融资产	6,000,000.00	9,000,000.00	3,000,000.00	0.00
合计	6,000,000.00	9,000,000.00	3,000,000.00	0.00

十一、其他

适用 不适用

十二、近三年主要会计数据和财务指标

(一) 主要会计数据

单位：元 币种：人民币

主要会计数据	2023年	2022年		本期比上年同期增减(%)	2021年	
		调整后	调整前		调整后	调整前
营业收入	1,042,430,987.88	1,000,176,579.15	1,000,176,579.15	4.22	1,198,554,469.65	1,198,554,469.65
扣除与主营业务无关的业务收入和不具备商业实质的收入后的营业收入	1,018,326,887.99	969,231,056.85	969,231,056.85	5.07	1,169,581,322.71	1,169,581,322.71
归属于上市公司股东的净利润	-361,735,279.93	-60,000,156.94	-43,183,391.45	不适用	133,759,787.86	152,330,891.21
归属于上市公司股东的扣除非经常性损益的净利润	-373,022,918.82	-69,565,149.99	-52,748,384.51	不适用	115,648,644.67	134,219,748.02

经营活动产生的现金流量净额	279,592,292.79	155,997,837.92	155,997,837.92	79.23	448,662,642.95	448,662,642.95
	2023年末	2022年末		本期末比上年同期末增减(%)	2021年末	
		调整后	调整前		调整后	调整前
归属于上市公司股东的净资产	1,819,121,303.77	2,084,351,096.93	2,119,654,343.46	-12.72	2,143,714,447.32	2,162,753,325.67
总资产	4,814,579,238.39	5,269,089,601.31	5,075,474,276.98	-8.63	4,941,224,313.95	4,757,016,492.26

(二) 主要财务指标

主要财务指标	2023年	2022年		本期比上年同期增减(%)	2021年	
		调整后	调整前		调整后	调整前
基本每股收益(元/股)	-0.50	-0.08	-0.07	不适用	0.18	0.21
稀释每股收益(元/股)	-0.50	-0.08	-0.07	不适用	0.18	0.21
扣除非经常性损益后的基本每股收益(元/股)	-0.52	-0.10	-0.09	不适用	0.16	0.19
加权平均净资产收益率(%)	-18.53	-2.83	-2.02	-15.70	5.27	5.98
扣除非经常性损益后的加权平均净资产收益率(%)	-19.11	-2.48	-2.47	-16.63	5.29	5.27

报告期末公司前三年主要会计数据和财务指标的说明

适用 不适用

第三节 管理层讨论与分析

一、经营情况讨论与分析

2023年是全面贯彻落实党的二十大精神开局之年，也是谱写新时代篇章的起步之年，公司秉承东方时尚的初心使命，在董事会的正确领导下，在“十字方针”的引领下，各项业务都取得了显著的进展，公司以推动驾培行业高质量发展为主线，以改革创新为动力，以科技驱动企业内生增长，充分发挥上市公司优势，推动技术和资本的融合，做强做优做大驾培行业及相关产业。同时公司大力推广智慧驾培，提高精细化服务，加强团队建设，提高公司软实力，并先后荣获“黄村镇卓越领军企业”“重点联系道路运输企业”“2022年度交通运输部重点联系道路运输企业经济运行分析工作先进单位”“中国驾培行业核心价值观履约单位”等荣誉称号。

1、报告期公司主要经营指标

报告期内，公司实现营业收入为104,243.10万元，同比增长4.22%；归属于上市公司股东的净利润为-36,173.53万元；归属于上市公司股东的扣除非经常性损益的净利润为-37,302.29万元。

主要原因系：1、2023 年上半年，受宏观经济形势等综合因素影响，学员和公司员工不能按时参加教学训练，导致招生及培训不及往年同期，主营业务收入增幅未达预期；2、2023 年，公司综合考虑市场因素及政策调整，并结合公司实际情况，对已有的库存车辆进行了折价销售，从而出现相关业务亏损；3、根据《企业会计准则》及公司会计政策要求，2023 年公司计提了存货跌价准备及坏账准备，导致资产减值损失和信用减值损失增加。

2、公司开启了智慧驾培的新篇章

我们笃定科技赋能是驾培行业正道。从 2019 年在行业内率先探索 VR 和 AI 的智慧驾驶培训模式应用，到 2021 年年初全面升级实现新能源化、智慧化，2023 年公司智慧驾培模式以更快、更轻、更强理念，契合驾培市场需要的轻资产运营方式，在更多地区落地生根、开花结果，极大地助推全国驾培行业的高质量发展。东方时尚智慧驾培模式不断取得新突破，为全国各地学驾人提供更加规范、系统的高品质机动车驾驶培训，同时助力全国提升道路交通安全水平，向社会输送更多安全文明的合格驾驶人。东方时尚开创了“VR+AI+实际道路训练”三位一体的智慧驾驶培训模式，实现了学车全程的智能化、场景化与标准化，突破了传统教学的限制，依托科技赋能，迸发驾培行业强劲动力，推动和引领驾培培训由应考教学向素质教育转变。

截至目前，东方时尚已有超过 50 万人次通过智慧驾培培训的方式顺利取得了驾驶证，在提升训练效率的同时大大降低了人工和能源车辆损耗等成本，公司毛利率有望得到持续提升；VR 智能驾培体系打破了传统驾校物理空间和训练时间限制，学员可在任意 VR 线下店进行 24 小时全天候智能学车训练，通过碎片化时间就近练车，缩短学员往返驾校的时间，延长学员的训练时长，有效降低公司的运营成本，增强学员个人灵活性的同时也提高了学员练车的效率。

3、科技赋能公司高质量发展，探索轻资产扩张新模式

公司原有的扩张主要以自建和并购的方式进行，资产较重，折旧摊销较高，培育周期长。未来，VR 智能学车培训体系将有望打破公司异地扩张瓶颈，公司已完成对各异地子公司培训体系的智能化改造，推动子公司在当地驾培业务市场占有率快速上升，同时向全国各地驾校机构输出智能驾培体系，包括但不限于销售或租赁 VR 智能驾培设备、与其他驾校以参股或合营等方式共同经营，实现以轻资产方式扩张的战略规划。2022 年，公司设立密云东方时尚，通过参股方式将智能驾培模式进行输出，并在当年实现地区市占率达 80%。2024 年，房山东方时尚、顺义东方时尚、通州东方时尚和昌平东方时尚将陆续开业运营，不断复制前期智能驾培成功模式，形成辐射北京周边的全方位体系，进一步提升东方时尚市场声誉，最大化实现智能驾培良好示范效应。目前，公司融合了 VR+AI+5G 技术的绿色环保智慧学车模式，正在惠及更多地区的学车群体，赋能更多地区的驾培企业，向社会输送更多驾驶技术过硬、安全文明意识扎实的合格驾驶人，为建设交通强国、平安中国作出贡献。

4、打造东方时尚飞行培训品牌，通航板块高速发展

“十四五”规划和 2035 年远景目标纲要中明确指出：稳步建设支线机场、通用机场和货运机场，积极发展通用航空。2023 年，我们在通用航空领域也取得了新突破。7 月河南民权通用机场全部完工正式开航，近百名东方时尚航校学生开始驻训。同月，北京东方时尚机场管理有限公司飞行基地、东方时尚无人机培训基地和东方时尚飞行基地的授牌仪式在东方时尚举行，标志着公司在航空领域已经进入常态化运行阶段，为全国通用航空产业快速发展注入新的活力。

东方时尚航校以面向国内运输航空公司提供现代化、标准化、规范化的优质航线运输驾驶员整体课程飞行培训服务为主要经营目标。自 2018 年公司进军通航领域，东方时尚通航在行业内高速发展，目前公司已运营管理德州德原机场、周口西华机场、商丘民权机场、北京石佛寺机场、河北雄安机场和两所飞行学院，通航板块“五场两校”华丽阵容已经展现。下一步，东方时尚将继续秉承“让每位学员都满意”的服务宗旨，为我国航空事业培养更多合格的专业型人才，为真正实现中国民航的“两翼齐飞”贡献力量！

5、积极响应“双碳”国家战略，践行“节能降碳、绿色发展”理念

2020 年 9 月，习近平主席在第七十五届联合国大会一般性辩论上宣布：中国二氧化碳排放力争于 2030 年前达到峰值，努力争取 2060 年前实现碳中和。2022 年 10 月，党的二十大报告中指出，加快发展方式绿色转型。加快推动产业结构、能源结构、交通运输结构等调整优化。

近年来，我们始终践行节能减排、绿色发展的理念，大力推进新能源教练车的更换工作，自建 1,049 个充电桩，园区充电桩数量和电容量规模均创下全国单体场站之最。公司拥有千余辆新能源智能教练车、近千台 VR 智能驾驶培训模拟器为学员提供服务，仅北京园区每年可减少二氧化碳排放量 1.1 万吨。未来，公司将继续落实运输工具装备低碳转型，坚定以新能源为动力，以科技赋能为路径，优化、推广智慧驾培与绿色驾培模式。持续加大新能源车辆投入，不断推动教练车、考试车、班车向新能源车的转换工作，全国各子公司实现教练车、班车的新能源化，学员培训设备智能化。未来公司将陆续规划屋顶光伏项目，与现有充电桩、新能源车构成光储智慧能源体系，为行业高质量发展起到更好的示范作用。公司坚持将环境友好融入到企业的运营管理之中，围绕可持续发展主题，积极助力碳中和、资源循环利用、促进人类品质生活，构建和谐社会的良好企业形象，携手同行业及相关方共建品牌生态，引领行业绿色低碳转型发展。

6、精细化服务再上新台阶

2023年，我们把“学员是否满意”贯穿于工作的始终，以精细化服务提升工作为起点，全年组织员工座谈会2次，收集各岗位员工对公司发展提出的问题及合理化建议，组织召开员工代表大会，对2024版员工手册进行审议；公司员工以高度热情、认真负责的工作态度为学员提供了优质的服务，赢得了学员的高度赞扬；公司2023年优化了19条线路及各路线三进三出时间，并增加一条新路线，全年接送23万余人次，同比上升了12.89%，总行驶里程可绕地球12圈；公司通过线上线下相结合的新营销模式，为学员提供满意服务多了“新花样”，全年招生较去年增长明显；公司在教学现场设置交通法规教室，由东方时尚专业的法规老师面对面为群众培训交通法规知识，提升群众的道路交通安全意识。

一年来，公司以企业文化为轴心，凝聚力空前提升，全体员工与公司同舟共济，发挥集体智慧，做出了卓有成效的工作。事实证明，我们依托智能培训、全员招生和精细化服务提升工程，确保公司有效运营和良性发展，为公司2024年度的发展打下了强有力的基础。

二、报告期内公司所处行业情况

(一) 公司所处行业情况

1、机动车驾驶人培训

随着我国经济社会的不断发展、道路交通运输系统的不断完善，机动车保有量的持续增长，机动车驾驶人数量也呈现同步增长趋势。未来的驾培行业将更加注重综合交通安全教育。除了基本的驾驶技能培训外，学员还需要接受交通安全法规、文明驾驶习惯、应急处理等方面的教育。这将有助于提高学员的交通安全意识和应对突发情况的能力，减少交通事故的发生。

驾培行业未来的发展趋势和方向充满了挑战和机遇。技术创新、个性化培训、综合交通安全教育等品牌化、规模化发展以及绿色驾驶和智能驾驶培训将成为驾培行业未来的重要发展方向。

据公安部统计，截至2023年12月底，全国机动车保有量达4.35亿辆，其中汽车3.36亿辆；机动车驾驶人5.23亿人，其中汽车驾驶人4.86亿人。2023年全国新注册登记机动车3,480万辆，新领证驾驶人2,429万人。

2023年度全国新注册登记机动车3480万辆，比2022年增加1.6万辆，增长0.05%。其中，新注册登记汽车2456万辆，比2022年增加133万辆，增长5.73%，自2014年以来已连续10年新注册登记量超过2000万辆。

截至2023年底，全国有94个城市的汽车保有量超过百万辆，同比增加10个城市，其中43个城市超200万辆，25个城市超300万辆，成都、北京、重庆、上海、苏州等5个城市超过500万辆。

截至2023年底，全国新能源汽车保有量达2041万辆，占汽车总量的6.07%；其中纯电动汽车保有量1552万辆，占新能源汽车保有量的76.04%。2023年新注册登记新能源汽车743万辆，占新注册登记汽车数量的30.25%，与2022年相比增加207万辆，增长38.76%，从2019年的120万辆到2023年的743万辆，呈高速增长态势。

截至2023年底，全国机动车驾驶人数量达5.23亿人，其中汽车驾驶人4.86亿人，占驾驶人总数92.92%。2023年，全国新领证驾驶人2429万人。

2、民用航空器驾驶员培训

随着2016年《国务院办公厅关于促进通用航空业发展的指导意见》等一系列政策的发布，低空空域开放力度加大，我国民用航空领域进入快速发展阶段，民航业得到了极大发展，航空飞行员需求不断增长。

2021年12月24日，中国民用航空局、国家发展和改革委员会、交通运输部联合印发《“十四五”民用航空发展规划》（以下简称《规划》），作为未来五年民航发展的纲领性文件，《规划》将全面开启多领域民航强国建设新征程。

《2023年全国民用运输机场生产统计公报》显示，2023年，我国境内运输机场（港澳台地区数据另行统计，下同）共有259个，其中定期航班通航运输机场259个，定期航班通航城市（或地区）255个。2023年我国民用运输机场完成旅客吞吐量125976.6万人次，比上年增长142.2%，恢复到2019年的93.2%。完成货邮吞吐量1683.3万吨，比上年15.8%，恢复到2019年的98.4%。完成飞机起降1170.8万架次，比上年增长63.7%，恢复到2019年的100.4%（其中运输架次为981.0万架次，比上年增长89.0%，恢复到2019年的99.4%）。

《中国民航驾驶员发展年度报告（2023年版）》显示，截至2023年12月31日，中国民用航空局颁发的有效民用航空器驾驶员执照总数为86091本，其中运动驾驶员执照（SPL）2514本，私用驾驶员执照（PPL）5317本，商用驾驶员执照（CPL）48580本，多人制机组驾驶员执照（MPL）158本，航线运输驾驶员执照（ATPL）29522本。

2019-2023年颁发的航空器驾驶员执照总数和增量统计如表1所示。由于《民用航空器驾驶员合格审定规则》（以下简称CCAR-61部）第四次修订规定驾驶员执照的有效期为六年，加上疫情对飞行训练活动的影响，2023年度驾驶员执照较2022年度增长5.72%。

表1 2019-2023年颁发的航空器驾驶员执照总数和增量统计表

年份	2019年	2020年	2021年	2022年	2023年
净增量（本）	6,461	1,489	6,794	5,194	4,661
增长率	10.51%	2.19%	9.78%	6.81%	5.72%
驾驶员执照总数（本）	67,953	69,442	76,236	81,430	86,091

数据来源：中国民航驾驶员发展年度报告（2023年版）

2022年7月1日，《民用航空器驾驶员学校合格审定规则》第三次修订版本正式生效后，141部驾驶员学校可提供私人驾驶执照课程、仪表等级课程，商用驾驶员执照课程等模块课程和仪表等级整体课程、商用驾驶员执照整体课程、航线运输驾驶员（飞机）整体课程等课程训练。

《中国民航驾驶员发展年度报告（2023年版）》显示，截止2023年12月31日，我国境内共有89所开设整体课程的141部驾驶员学校，相比2022年底，数量上增加了3所。其中34所具有航线运输驾驶员（飞机）整体课程培训资质，与2022年底相比，具有航线运输驾驶员（飞机）整体课程培训资质增加了5所，训练容量7587人，现有在训学生7091人。目前我国境外共有16所认可的141部驾驶员学校，与2022年底有所减少，境外141部驾驶员学校总的训练容量为2174人，现有在训学生797人。（注：2020年至2022年受全球疫情冲击，航空公司外送学生飞行训练和境外驾驶员学校认可证书更新受到严重影响，2023年，航空公司有序恢复外送以来，共有16所境外驾驶员学校认可证书获得更新，其余因无在训学生和航空公司外送计划，其认可证书处于过期状态。）

表2 2014-2023年境内和境外141部驾驶员学校数量统计

单位：所

年份	2014年	2015年	2016年	2017年	2018年	2019年	2020年	2021年	2022年	2023年
境内	14	13	20	22	26	38	41	42	35	38
境外	27	26	27	27	31	36	35	35	35	16

数据来源：中国民航驾驶员发展年度报告（2023年版）

2023年，境内141部飞行学校年度注册飞行学员数为4682人，境外141部飞行学校年度注册飞行学员数为610人。

表3 2019-2023年境内和境外141部驾驶员学校年度注册飞行学生人数统计

单位：人

年份	2019年	2020年	2021年	2022年	2023年
境内	3,305	3,531	4,284	3,883	4,682
境外	2,728	285	159	370	610

数据来源：中国民航驾驶员发展年度报告（2023年版）

整体来看，随着中国民航及通航领域的迅猛发展，产生了大量的飞行员培养、飞机引进和更多航线开辟的需求，需要更多的飞行员参与到该领域中，各航空公司也较为重视对后备力量的培养，中国民用航空市场的飞行员培训也需要进一步的发展才能适应行业目前及未来的发展需要，航空驾驶培训产业存在巨大的发展空间。

（二）公司所处的行业地位

1、机动车驾驶培训

公司通过不断提升服务品质、调整教学计划及广泛的市场宣传，开创了“VR+AI+实际道路训练”三位一体的智慧驾驶培训模式，实现了学车全程的智能化、场景化与标准化，突破了传统教学的限制，依托科技赋能，迸发驾培行业强劲动力，推动和引领驾驶培训由应考教学向素质教育转变，进一步提高了市场占有率，在行业中实现了规模化、流程化和标准化。公司年均受理学员人数、拥有的训练用车数量、员工人数均位于行业前列。东方时尚因其优质的服务，在驾驶培训服务行业拥有较高的市场占有率，在行业竞争中处于绝对领先地位。

2、航空驾驶培训

自 2018 年公司进军通航领域，公司通航在行业内高速发展，目前公司已运营管理德州德原机场、周口西华机场、商丘民权机场、北京石佛寺机场、河北雄安机场和两所飞行学院，通航板块拥有了“五场两校”的规模。公司在航空驾驶培训领域具有丰富的培训经验、教学资源、稳定获取航空公司培训订单的能力，飞行培训业务成熟，在培训实力、服务质量、品牌形象、市场份额等方面均拥有一定的竞争优势。

东方时尚将始终坚定“建设最具标准化航校、建设最高保障水平机场”的运营目标，审时度势、与时俱进，不断完善、提高、强化标准程度和服务品质，始终秉承让每一位学员都满意的服务态度，同时围绕国家民航事业发展需求，为我国航空事业培养更多合格的专业型人才，建设更多现代化航空设施综合体，为真正实现中国民航的“两翼齐飞”、建设航空强国贡献我们的力量！

三、报告期内公司从事的业务情况

（一）公司主要业务及经营模式

1、主要业务

东方时尚主营业务聚焦机动车驾驶人培训和民用航空器驾驶员培训。从规范化管理运营体系到积极探索创新赋能，东方时尚秉持高质量发展理念，以科技驱动企业内生增长。东方时尚拥有全球规模最大的新能源智慧驾培园区，开创了“VR+AI+实际道路训练”三位一体智慧驾驶培训模式，实现了学车全程智能化、场景化、标准化，为推动驾培行业的新能源转型，助力驾培行业的绿色、低碳、可持续发展贡献自身力量。近年来，东方时尚已完成了 VR+AI 的智能培训体系开发和应用，这是全球驾驶培训行业的一次革命，彻底改变了长期以来“师傅带徒弟”的传统学车方式，大大提高了学车体验感和教学品质，通过率较传统训练方式显著提升，而且解决了传统训练无法实现的模拟险情、交通事故应对等问题，大大提升了学员的安全驾驶能力，让学车更轻松、更有质量，促进了道路交通秩序的和谐、安全。



图片来源：东方时尚训练场

2、经营模式

（1）招生模式

公司在招生方面以直销和代销模式相结合，设立招生分部、签约客户服务中心、代办招生机构、网络招生四种招生渠道。多样化的渠道更好地满足了客户的需求，也对公司品牌起到了良好的宣传作用。

招生分部：招生分部是东方时尚以直营方式在北京市、河北石家庄、云南昆明、山东淄博等地各主要区域开设的招生网点，方便区域内学员就近报名。

签约客户服务中心：签约客户服务中心针对目标客户人员较多的大型机构进行定向宣传、定向招生，并根据其个性化需求定制专属的服务方案。

代办招生机构：东方时尚在招生分部暂未能覆盖区域，建立代理招生点，代办招生机构提升了公司销售链条的完整度。

网络招生：公司通过官方网站、手机 APP、小程序、电商平台等为学员开辟网络报名渠道，使公司的招生渠道得到有效延伸。

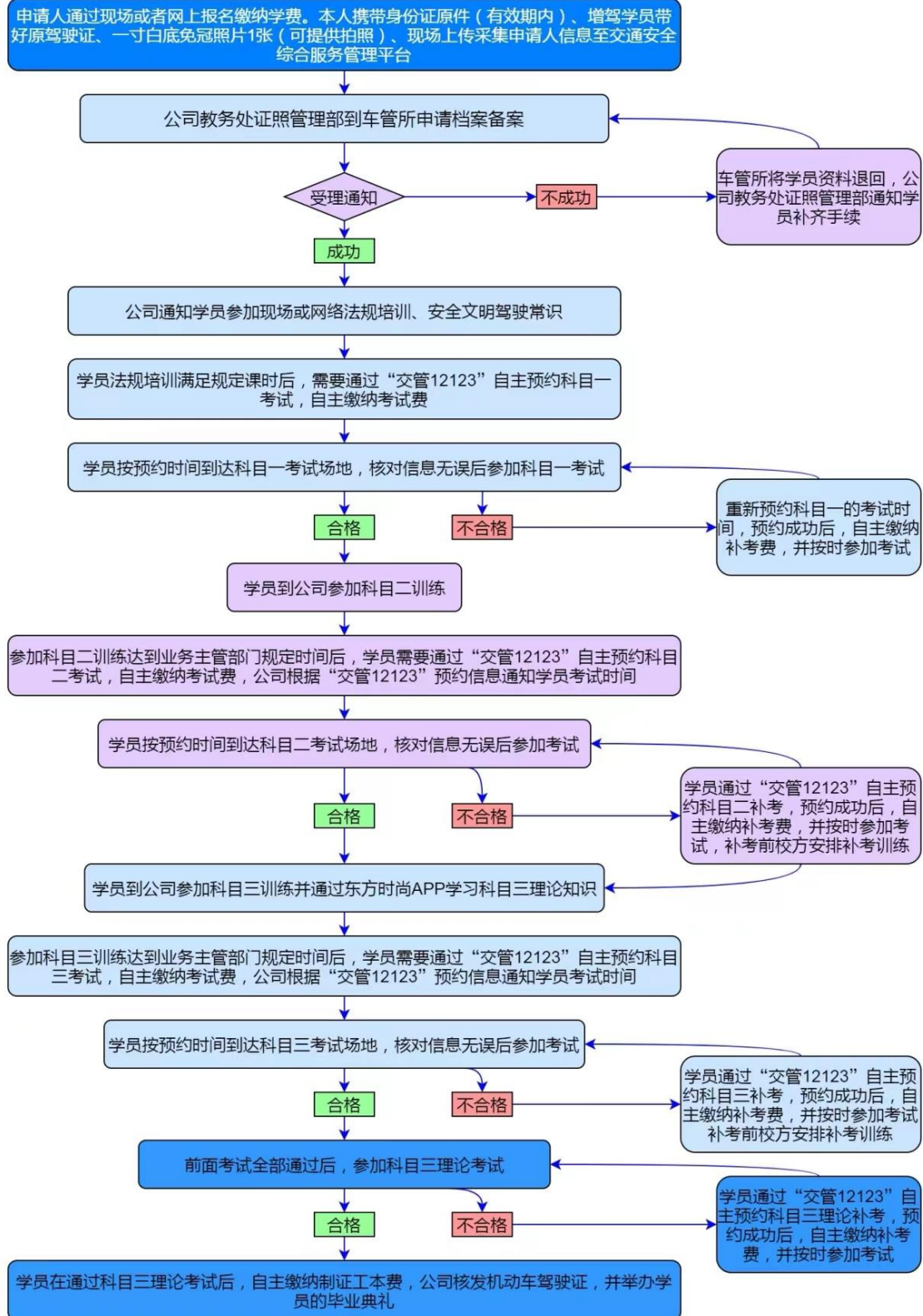
（2）营销模式

公司采取实体运营为主的经营模式，各运营项目进行集团化管理。公司以创新服务理念为基础，以达到学员满意为工作标准，为学员创造良好的客户体验，通过持续改进软硬件质量与管理服务水平，学员得到超出其期望值的服务，客户体验不断提升，学员将亲身感受口口相传，在更大范围的潜在客户群体中形成良好的美誉基础，“口碑营销”成为极具公司特色的招生模式之一，为公司营销积累了深厚基础。

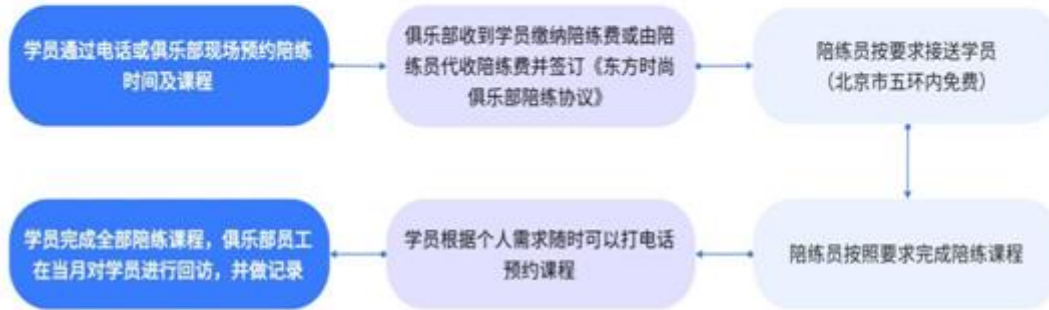
（3）服务模式

公司以学员需求为导向，在树立良好服务理念的同时，不断追求服务细节，打造科学、标准的全流程服务链条，有效地支撑了良好的客户体验。报名阶段，公司设有签约客服中心、招生分部、代办招生机构、网络招生四种招生渠道，多种报名渠道、一站式服务，最大化地为学员提供方便；培训阶段，公司拥有完善的网络预约系统，护航学员的训练计划及学时，合理的班车运营体系，为学员往返提供便利；考试阶段，东方时尚各地校区实现政府考试管理部门设立考试场的全覆盖，学员可在公司园区内直接完成各项考试。北京、石家庄、云南、荆州、山东等地的交管部门均在东方时尚内设立了“东方时尚考试场车管服务站”，学员各科目考试合格的当天即可核发机动车驾驶证。基于学员需求，公司不断完善学员需求导向型的管理模式，追求服务细节，提供完善的班车接送、餐饮、休闲娱乐、便民涉证业务等相关服务。

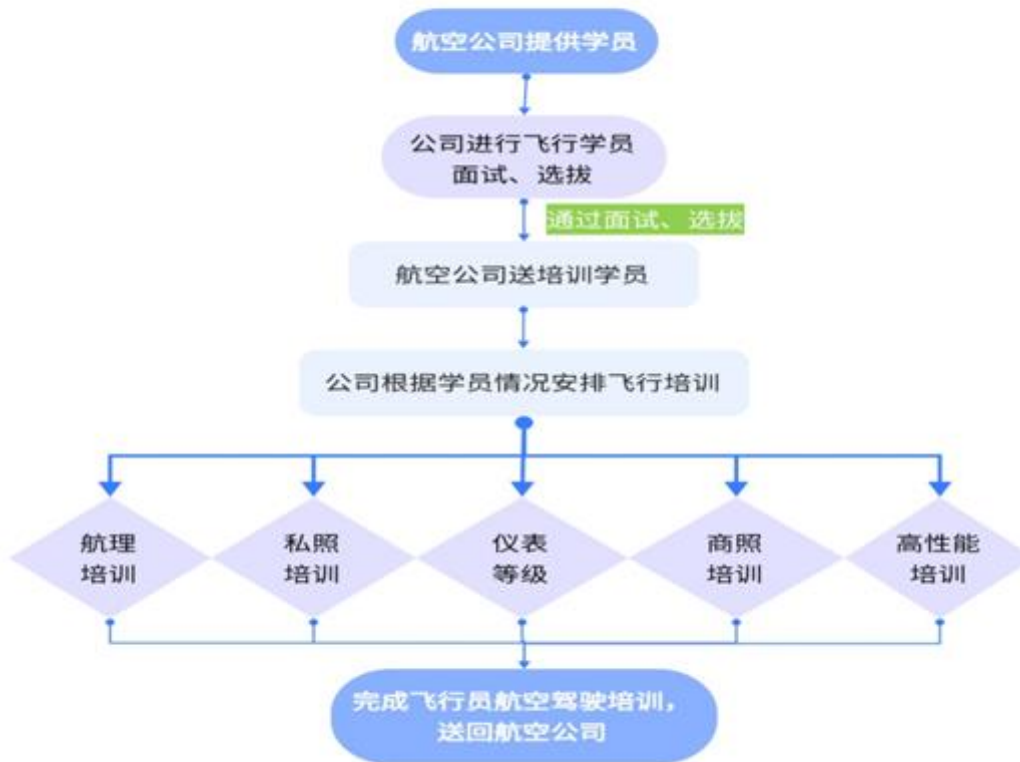
机动车驾驶员培训服务流程：



陪练流程图：



飞行培训流程图：



(4) 传播安全驾驶文化，积极承担社会责任

公司是驾培行业的龙头企业和中国道路运输协会副会长、机动车驾驶培训行业分会理事长单位，也是行业内唯一与公安部道路交通安全研究中心战略合作的驾培机构。作为守护道路交通安全第一道防线的驾培行业，东方时尚始终高度重视交通安全理念的传播，立足北京市交通安全宣传教育基地，积极开展各类交通安全宣传教育活动，多角度、多形式向社会广泛宣传守法、安全、文明的出行理念。公司全年共开展线上法规宣讲课 420 场，对外现场宣讲 55 场。2023 年度将交通安全知识进校园活动向全国推进，分别在北京、天津、上海、江苏、武汉、陕西等地开展，全年累计为上百万人传播了安全理论知识，取得了良好的社会效益。

公司积极响应上级部门号召，为进一步发挥“首都文明单位”起到示范引领作用，促进文明单位履行社会责任，从 2023 年 5 月开始至今已有近千名员工积极投入文明路口倡导志愿服务融入大兴区创城工作当中。为配合落实本市电动三四轮车综合治理工作要求，支持环卫、园林等行业从业者持照上岗、合法上路，东方时尚最大限度支持快递、环卫等行业员工参加摩托车驾考及培训，建立工作专班、开通绿色通道，培训上万名行业驾驶人，受到北京市邮管局、各快递企业和各区环卫部门高度评价。截至目前，东方时尚检测服务公司累计为上千辆行业从业车辆提供上门查验服务。

高考期间，公司与北京总工会合作，开展首都职工志愿“暖心伴考”服务活动，召集百余名职工志愿者，成立东方时尚志愿服务队，在全市 40 多个考点倾情服务，提供物资共计 8.6 万元。

2023 年 9 月，北京京安公益基金会通过宣传摩托安全骑行的方式组织了现场募捐活动，筹集 5 万元专项用于因交通事故造成人身伤亡家庭的捐助。

通过积极市场推广和活动宣传，品牌影响力进一步提高。2023 年 5 月 22 日，CCTV-12《生命线》栏目播出“第六届机动车驾驶培训与道路交通安全国际论坛”专题报道，就“如何落实安全文明的驾驶理念”，对东方时尚开创的全新智慧学车模式进行了深度报道。同年 6 月，日本东京电视台摄制团队深入东方时尚亲身体验 VR、AI 等先进技术实现智能化、高效率、高质量学车，并且在东京电视台《中国科技》系列专题栏目中，对东方时尚驾驶学校开创的全新智慧学车模式进行了深度专题报道。

2023 年 11 月，北京市交通委员会主编的《2023 北京市交通行业科技创新年度报告》发布，东方时尚驾驶学校承担的“基于智能终端的机动车驾驶培训数字化转型应用研发”项目作为“2022 年度交通行业科技创新优秀成果”被收录其中，也是驾培行业唯一一家。该项目得到了行业专家的一致认可，认为研究成果具有基础性和前瞻性，体现了“产、学、研、用”一体化模式，有力助推北京市开展驾培机构数字化水平提升工程。

2023 年 12 月，北京市市场监督管理局公布了《北京市地方标准公告》（2023 年标字第 15 号），由东方时尚起草的北京市地方标准《虚拟现实智能型汽车驾驶培训系统技术要求》（DB11/T 2167-2023）发布。本标准为首次、创新性地提出了“虚拟现实智能型汽车驾驶培训系统”的基本构成，并对两项组成部分进行了规范；首次、创新性地提出了“虚拟现实智能型汽车驾驶培训系统”的教学课程要求，设置了初级、中级和高级三个阶段，规定了相应的教学课程、教学内容、主要训练功能要求和驾驶视景要点；首次、创新性地提出了“虚拟现实智能型汽车驾驶培训系统”的重点数据采集要求及效果评价。该标准对于落实北京市“品质驾培、智慧驾培、绿色驾培”的发展要求具有重要的指导意义。

四、报告期内核心竞争力分析

√适用 □不适用

1、领先的技术实力

公司建立和完善了“VR+AI+实际道路训练”三位一体的智慧驾驶培训模式，做到了学车全程智能化、场景化、标准化，突破了传统教学的限制，依托科技赋能，迸发驾培行业强劲动力，推动和引领驾驶培训由应考教学向素质教育转变。



图片来源：东方时尚 VR 教学

提升训练效率的同时大幅降低了教练人工成本和车辆损耗等成本，公司毛利率有望持续提升；VR 智能驾培体系打破了传统驾校物理空间和时间限制，学员可在任意 VR 线下店进行 24 小时全天候智能学车训练。就近选择 VR 线下店进行训练缩短了学员往返驾校的时间，延长了学员的可训练时间，降低了公司的运营成本，为学员训练提供了良好的便利性、效率性和可选择性；VR 智能学车培训体系有望打破公司异地扩张瓶颈，公司已经完成了对各异地子公司培训体系的智能化改造，推动子公司在当地驾培业务市占率的加速提升，同时向全国各地驾校机构输出智能驾培体系，包括但不限于提供 VR 设备的销售或租赁，及对其他驾校进行参股、合营等共同经营方式，实现轻资产扩张。



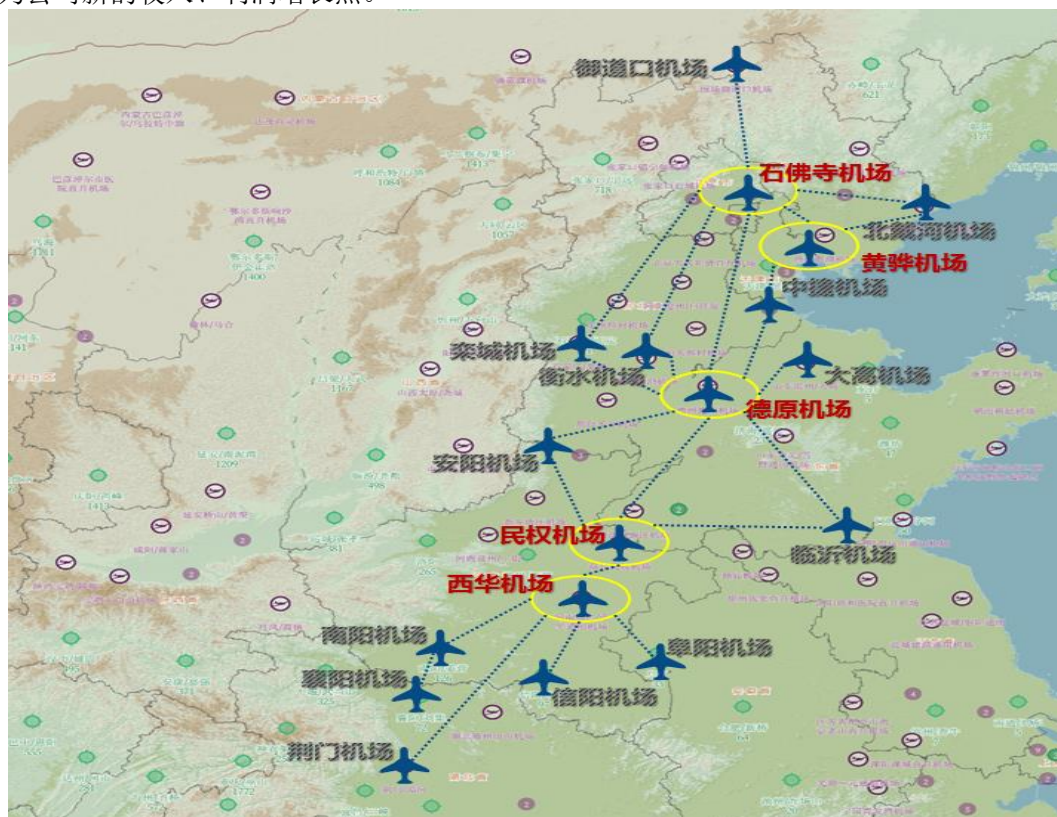
图片来源：东方时尚智能训练车



图片来源：东方时尚智能车训练场

2、公司将 29 年驾驶培训经验运用到飞行培训中，打造了东方时尚飞行培训品牌

公司通过具备 141 部飞行培训资质航校，分别在河南周口、山东德州、河南商丘、北京平谷、河北雄安运营五座通航机场，实现了“两校五场”的运行规模。公司目前拥有 50 余架飞机，飞行时间可达 52,000+小时/年；公司积累汽车驾培 29 年的规范服务经验，包括专业配套的餐饮、住宿、教练员、教学大纲、学员管理等；公司的训练设施、教学水平、服务水平得到了民航局、航空公司的高度认可。公司将持续打造东方时尚飞行培训品牌，使通航业务成为公司新的收入、利润增长点。



图片来源：东方时尚机场网络布局



图片来源：东方时尚通用航空股份有限公司

3、规模化、标准化效应明显

目前东方时尚已实现驾驶培训的规模化、体系化、流程化与标准化。公司年受理学员人数和毕业人数、公司拥有各种训练用车数量、员工人数均为行业前列。较长的运营时间降低了单位时间固定成本支出，较同行业公司具有较大的规模化优势，凭借自身良好的服务品质和在市场上的知名度，拥有较强的定价权；经过多年探索，已形成较为完善的报名、培训及配套服务体系，实现了客户自报名至离校的标准化全流程服务；以客户满意度为标准，形成了规范的管理流程及服务流程，实现了有效的内部控制与外部服务质量控制，差异化服务满足市场多样化需求，在保证高品质的前提下，具有丰富培训经验和良好口碑的培训机构更容易获得学员的青睐；在服务过程中已实现教学标准化、配套标准化，使每位学员均获得尽可能相同的服务质量，提升了学员满意度与服务效率。东方时尚经过多年经营，在服务品质、经营管理、品牌形象等方面积聚了明显的竞争优势，具备较强的整体经营实力。

4、好口碑塑造好品牌

东方时尚在驾培市场建立了卓越的品牌，拥有广泛的市场影响力，学员和社会对东方时尚的品牌较为信任和看好。经过多年的深耕细作，东方时尚的品牌已兼具信誉度和美誉度。继续保持高品质的驾驶培训服务是市场开发和营销计划的基础。东方时尚将持续提升品牌形象，将学员的口碑优势更有效地转化为后续生源优势。



图片来源：东方时尚科目二训练场

良好的文化氛围和社会形象提升了东方时尚的行业竞争优势，东方时尚以“让每位学员都满意”为服务宗旨，以客户口碑为营销基础，凭借行业领先的服务体系及良好的服务质量，在行业中享有较高的声誉和知名度。基于驾驶培训服务具有的社会服务属性，东方时尚在企业发展的同时，还积极参加社会公益和慈善事业，多年来一直致力于社会和谐交通的宣传教育和实践活动，为企业树立了良好的社会形象，受到政府、同行业企业的广泛认同，在市场竞争中具有显著优势。

5、公司向汽车驾驶人提供“全周期”汽车综合服务

东方时尚的主营业务是汽车驾驶培训，后续通过不断创新服务模式，借助驾培服务行业成功的经验和积累的优势积极向汽车消费综合服务行业的其他子行业拓展业务，如整车销售、汽车租赁、定制保险、汽车维修、汽车美容、汽车检测、汽车金融等，扩张公司的利润空间，分散行业经营风险，逐步实现多元化协同发展，在汽车综合服务领域的延伸上探寻新模式。



图片来源：东方时尚（北京）检测服务有限公司



图片来源：北京时新汽车修理厂有限公司

6、具备行业影响力，助力行业规范发展

基于驾驶培训服务具有的社会服务属性，东方时尚在企业发展的同时，积极参加社会公益和慈善事业，多年来一直致力于社会和谐交通的宣传教育 and 实践活动，为企业树立了良好的社会形象，受到政府、同行业企业的广泛认同。

东方时尚是公安部道路交通安全研究中心在驾培行业中唯一战略合作单位，联合建立机动车驾驶人考试实验基地。东方时尚是行业标准制定的参与者，成为驾驶培训与考试政策改革的先行先试企业。在全国同行业的支持下，依托自身影响力，公司当选为“中国道路运输协会副会长”“机动车驾驶培训行业分会理事长单位”，东方时尚将在传播交通文化、推进机动车驾驶人素质教育等方面更具话语权。

7、先进的教学理念和经营管理模式以及高度凝聚的团队

东方时尚历经 29 年探索，形成了一套独特的教学和经营管理模式，在先进理念的指引下公司服务优势明显。

公司在教学内容和模式上不断创新，注重标准化系统化，与时俱进，因人施教，各个环节注重人性化设置，服务体贴入微，培训过程友好和谐。

东方时尚具备一支有丰富行业经验的优秀管理团队，并且与公司的核心价值观一致，希望通过自己的努力，提升驾驶培训行业的整体品质，为缓解道路拥堵、最大限度地降低道路交通事故发生率贡献自己的力量。

东方时尚制定了百余项业务管理制度，涵盖了各部门、各岗位的服务流程和环节，制度严格，奖惩分明，使得员工在日常工作中有章可依。

8、加速全国市场布局，实现稳定高速可持续发展

公司通过新设、投资并购、参股、合作等多种方式加速全国市场布局，扩大市场影响力和市场占有率，巩固公司在全国驾培服务行业的领先地位，扩大领先优势。公司将持续加大 VR+AI 智能学车培训体系的投入和升级，东方时尚进一步提升规模化效应并不断优化业务模式，提高在国内外的知名度和影响力，全面提升盈利能力，实现稳定高速的可持续发展。

五、报告期内主要经营情况

报告期内，公司全年实现营业收入 10.42 亿元，实现归属于上市公司股东的净利润-3.62 亿元。

(一) 主营业务分析**1. 利润表及现金流量表相关科目变动分析表**

单位：元 币种：人民币

科目	本期数	上年同期数	变动比例 (%)
营业收入	1,042,430,987.88	1,000,176,579.15	4.22
营业成本	673,899,658.26	572,789,235.09	17.65
销售费用	64,099,366.80	55,264,755.39	15.99
管理费用	295,815,503.87	265,587,497.05	11.38
财务费用	99,077,878.26	94,067,199.90	5.33
研发费用	12,509,930.34	20,467,978.23	-38.88
经营活动产生的现金流量净额	279,592,292.79	155,997,837.92	79.23
投资活动产生的现金流量净额	-99,192,924.57	-319,775,657.37	不适用
筹资活动产生的现金流量净额	-255,493,691.28	93,927,091.94	-372.01

营业收入变动原因说明：与上年同期基本持平

营业成本变动原因说明：主要系公司汽车销售业务板块的成本增加所致

销售费用变动原因说明：主要系对外宣传及广告投放所致。

管理费用变动原因说明：主要系长期资产的摊销费用以及服务类费用支出的增加所致

财务费用变动原因说明：主要至公司融资规模较大，融资种类的变化导致融资成本略有变化所致，

研发费用变动原因说明：主要系公司部分研发项目陆续结项所致

经营活动产生的现金流量净额变动原因说明：主要系较上年同期相比，公司购买商品、接受劳务的现金支出减少，导致经营活动净流量增加所致。

投资活动产生的现金流量净额变动原因说明：主要系较上年同期相比，公司购建固定资产和长期资产的现金支出减少所致

筹资活动产生的现金流量净额变动原因说明：主要系较上年同期相比，公司取得借款的现金流入大幅下降所致，本期公司业务类型、利润构成或利润来源发生重大变动的详细说明

适用 不适用**2. 收入和成本分析**适用 不适用

具体收入和成本情况详见下表。

(1). 主营业务分行业、分产品、分地区、分销售模式情况

单位：元 币种：人民币

主营业务分行业情况						
分行业	营业收入	营业成本	毛利率 (%)	营业收入比上年增减 (%)	营业成本比上年增减 (%)	毛利率比上年增减 (%)
驾驶培训行业	964,337,520.83	533,791,321.24	44.65	3.62	1.27	增加 1.29 个百分点
零售行业	34,723,256.58	103,592,691.60	-198.34	87.18	543.02	减少 211.5 个百分点
代理服务行业	129,216.99	28,225.61	78.16	-57.98	-56.42	减少 0.73 个百分点
租赁业	4,345,728.12	3,156,296.24	27.37	-43.35	-52.51	增加 14.02 个百分点

其他	14,791,165.47	10,222,104.12	30.89	22.38	19.23	增加 1.82 个百分点
合计	1,018,326,887.99	650,790,638.81				
主营业务分产品情况						
分产品	营业收入	营业成本	毛利率 (%)	营业收入比上年增减 (%)	营业成本比上年增减 (%)	毛利率比上年增减 (%)
驾驶培训收入	830,855,039.41	441,914,586.35	46.81	6.12	-0.34	增加 3.45 个百分点
飞行培训收入	133,482,481.42	91,876,734.89	31.17	-9.62	9.78	减少 12.16 个百分点
销售商品收入	34,723,256.58	103,592,691.60	-198.34	87.18	543.02	减少 211.5 个百分点
代理服务收入	129,216.99	28,225.61	78.16	-57.98	-56.52	减少 0.73 个百分点
租赁服务收入	4,345,728.12	3,156,296.24	27.37	-43.35	-52.51	增加 14.02 个百分点
餐饮住宿收入	1,738,354.84	4,121,817.36	-137.11	16.98	3.04	增加 32.08 个百分点
其他收入	13,052,810.63	6,100,286.76	53.26	23.13	33.39	减少 3.6 个百分点
合计	1,018,326,887.99	650,790,638.81				
主营业务分地区情况						
分地区	营业收入	营业成本	毛利率 (%)	营业收入比上年增减 (%)	营业成本比上年增减 (%)	毛利率比上年增减 (%)
北京	706,266,155.38	405,000,632.83	42.66	9.65	36.44	减少 11.25 个百分点
河南	129,189,306.28	87,729,068.93	32.09	-18.82	-8.7	减少 7.53 个百分点
山东	30,415,275.47	48,373,187.99	-59.04	-11.02	-3.85	减少 11.87 个百分点
石家庄	18,144,296.77	24,372,424.58	-34.33	-12.11	-19.42	增加 12.19 个百分点
荆州	50,901,029.58	31,223,308.26	38.66	10.15	-4.8	增加 9.63 个百分点
云南	83,410,824.51	54,092,016.22	35.15	28.41	3.57	增加 15.55 个百分点

合计	1,018,326,887.99	650,790,638.81				
主营业务分销售模式情况						
销售模式	营业收入	营业成本	毛利率 (%)	营业收入比上年增减 (%)	营业成本比上年增减 (%)	毛利率比上年增减 (%)
直销模式	1,018,326,887.99	650,790,638.81	36.09	5.07	16.52	减少 6.29 个百分点
合计	1,018,326,887.99	650,790,638.81				

主营业务分行业、分产品、分地区、分销售模式情况的说明

分行业情况中零售行业、分产品情况中销售商品两项明细分类中的营业收入、营业成本较上期变动幅度较大，系因本期子公司销售所持有的新能源汽车数量增幅较大所致；新能源汽车在 2023 年折价销售，导致本期毛利率降幅较大。

(2). 产销量情况分析表

适用 不适用

(3). 重大采购合同、重大销售合同的履行情况

适用 不适用

(4). 成本分析表

单位：元

分行业情况							
分行业	成本构成项目	本期金额	本期占总成本比例 (%)	上年同期金额	上年同期占总成本比例 (%)	本期金额较上年同期变动比例 (%)	情况说明
驾驶培训行业	直接材料 / 直接人工 / 制造费用	533,791,321.24	82.02	527,114,403.17	94.38	1.27	
零售行业	直接材料 / 直接人工 / 制造费用	103,592,691.60	15.92	16,110,300.44	2.88	543.02	
代理服务业	直接材料 / 直接人工 / 制造费用	28,225.61	0	64,912.57	0.01	-56.52	
租赁业	直接材料 / 直接人工 / 制造费用	3,156,296.24	0.48	6,646,903.01	1.19	-52.51	
其他	直接材料 / 直接人工 / 制造费用	10,222,104.12	1.57	8,573,558.88	1.54	19.23	
分产品情况							
分产品	成本构成项目	本期金额	本期占总成本比例 (%)	上年同期金额	上年同期占总成本比例 (%)	本期金额较上年同期变动比例 (%)	情况说明

驾驶培训	直接材料 / 直接人工 / 制造费用	441,914,586.35	67.9	443,425,742.73	79.39	-0.34	
飞行培训	直接材料 / 直接人工 / 制造费用	91,876,734.89	14.12	83,688,660.44	14.98	9.78	
销售商品	直接材料 / 直接人工 / 制造费用	103,592,691.60	15.92	16,110,300.44	2.88	543.02	
代理服务	直接材料 / 直接人工 / 制造费用	28,225.61	0	64,912.57	0.01	-56.52	
租赁服务	直接材料 / 直接人工 / 制造费用	3,156,296.24	0.48	6,646,903.01	1.19	-52.51	
餐饮住宿	直接材料 / 直接人工 / 制造费用	4,121,817.36	0.63	4,000,227.66	0.72	3.04	
其他	直接材料 / 直接人工 / 制造费用	6,100,286.76	0.94	4,573,331.22	0.82	33.39	

成本分析其他情况说明

分行业情况中零售行业、产品情况中销售商品两项明细分类中的营业成本较上期变动幅度较大，系因本期子公司销售其所持有的新能源汽车数量增幅较大所致。

(5). 报告期主要子公司股权变动导致合并范围变化

适用 不适用

(6). 公司报告期内业务、产品或服务发生重大变化或调整有关情况

适用 不适用

(7). 主要销售客户及主要供应商情况

A. 公司主要销售客户情况

适用 不适用

前五名客户销售额 13,773.99 万元，占年度销售总额 13.21%；其中前五名客户销售额中关联方销售额 0 万元，占年度销售总额 0%。

报告期内向单个客户的销售比例超过总额的 50%、前 5 名客户中存在新增客户的或严重依赖于少数客户的情形

适用 不适用

B. 公司主要供应商情况

适用 不适用

前五名供应商采购额 3,988.10 万元，占年度采购总额 48.57%；其中前五名供应商采购额中关联方采购额 0 万元，占年度采购总额 0%。

报告期内向单个供应商的采购比例超过总额的 50%、前 5 名供应商中存在新增供应商的或严重依赖于少数供应商的情形

适用 不适用

其他说明

无

3. 费用

适用 不适用

项目	本期数	上期数	变动比例 (%)
销售费用	64,099,366.80	55,264,755.39	15.99
管理费用	295,815,503.87	265,587,497.05	11.38
研发费用	12,509,930.34	20,467,978.23	-38.88
财务费用	99,077,878.26	94,067,199.90	5.33
所得税费用	52,048,929.16	32,551,103.23	59.90

研发费用：部分研发项目陆续结项，研发费用下降。

所得税费用：子公司所得税费用增加。

4. 研发投入

(1). 研发投入情况表

适用 不适用

单位：元

本期费用化研发投入	12,509,930.34
本期资本化研发投入	0.00
研发投入合计	12,509,930.34
研发投入总额占营业收入比例 (%)	1.20
研发投入资本化的比重 (%)	0.00

(2). 研发人员情况表

适用 不适用

公司研发人员的数量	166
研发人员数量占公司总人数的比例 (%)	9
研发人员学历结构	
学历结构类别	学历结构人数

博士研究生	
硕士研究生	1
本科	10
专科	63
高中及以下	92
研发人员年龄结构	
年龄结构类别	年龄结构人数
30岁以下（不含30岁）	2
30-40岁（含30岁，不含40岁）	36
40-50岁（含40岁，不含50岁）	75
50-60岁（含50岁，不含60岁）	53
60岁及以上	0

(3). 情况说明

适用 不适用

(4). 研发人员构成发生重大变化的原因及对公司未来发展的影响

适用 不适用

5. 现金流

适用 不适用

项目	本期数	上期数	变动比例（%）
经营活动产生的现金流量净额	279,592,292.79	155,997,837.92	79.23
投资活动产生的现金流量净额	-99,192,924.57	-319,775,657.37	不适用
筹资活动产生的现金流量净额	-255,493,691.28	93,927,091.94	-372.01

详见第三节 管理层讨论与分析中五、1、利润表及现金流量表相关科目变动分析表

(二) 非主营业务导致利润重大变化的说明

适用 不适用

(三) 资产、负债情况分析

适用 不适用

1. 资产及负债状况

单位：元

项目名称	本期期末数	本期期末数占总资产的比例（%）	上期期末数	上期期末数占总资产的比例（%）	本期期末金额较上期期末变动比例（%）	情况说明
货币资金	105,003,202.06	2.18	191,277,441.30	3.63	-45.10	公司主营业务保持稳定、投资支出相对减少的情况下，筹资活动的现金净流出金额

						较大
预付款项	12,058,768.06	0.25	17,440,499.80	0.33	-30.86	预付账款转入本期相关费用
存货	58,390,050.12	1.21	243,709,282.44	4.63	-76.04	子公司存货新能源车本年对外销售
长期股权投资	54,357,817.26	1.13	104,886,714.54	1.99	-48.17	权益法核算以及对内蒙公司计提减值准备
其他非流动金融资产	9,000,000.00	0.19	6,000,000.00	0.11	50.00	对新疆公司的投资
递延所得税资产	45,859,811.28	0.95	19,392,100.51	0.37	136.49	因时间性差异和租赁负债影响所致
应付票据	4,392,933.00	0.09	60,892,075.00	1.16	-92.79	银行票据支付完成
应交税费	43,684,656.92	0.91	7,556,510.88	0.14	478.11	子公司所得税费用增加
长期借款	226,007,629.33	4.69	340,510,835.00	6.46	-33.63	长期银行借款陆续归还
长期应付款	149,380,822.42	3.10	303,617,487.75	5.76	-50.80	转入一年内到期的非流动负债

其他说明

无

2. 境外资产情况

适用 不适用

3. 截至报告期末主要资产受限情况

适用 不适用

详见第十节财务报告之七.31 所有权或使用权受限资产

4. 其他说明

适用 不适用

(四) 行业经营性信息分析

适用 不适用

(五) 投资状况分析

对外股权投资总体分析

适用 不适用

1. 重大的股权投资

适用 不适用

2. 重大的非股权投资

适用 不适用

3. 以公允价值计量的金融资产

适用 不适用

证券投资情况

适用 不适用

证券投资情况的说明

适用 不适用

私募基金投资情况

适用 不适用

衍生品投资情况

适用 不适用

报告期内重大资产重组整合的具体进展情况

适用 不适用

(六) 重大资产和股权出售

适用 不适用

(七) 主要控股参股公司分析

适用 不适用

一、主要控股公司

1、对归属于上市公司净利润影响较大的控股公司

(1) 云南东方时尚驾驶培训有限公司

云南东方时尚成立于 2011 年 7 月 13 日，系公司控股子公司，注册资本 36,000 万元，东方时尚出资 22,115 万元，占注册资本的 61.43%；昆明都市车迷汽车服务有限责任公司出资 6,320 万元，占注册资本的 17.56%；云南和众聚源企业管理合伙企业（普通合伙）出资 6,600 万元，占注册资本的 18.33%；嵩明和众创业企业管理合伙企业（普通合伙）出资 965 万元，占注册资本的 2.68%。法定代表人：陈剑云。经营范围为：普通机动车驾驶员培训（大型客车 A1：10 辆，中型客车 B1：2 辆，大型货车 B2：30 辆，小型汽车 C1：527 辆，小型自动挡汽车 C2：32 辆，残疾人专用小型自动挡载客汽车 C5：1 辆）；普通三轮摩托车 D：10 辆，普通两轮摩托车 E：10 辆，轻便摩托车 F：10 辆）陪驾、汽车租赁；不动产租赁；广告设计、制作、代理、发布；道路运输驾驶员从业资格培训（客运）、道路运输驾驶员从业资格培训（货运）（依法须经批准的项目，经相关部门批准后方可开展经营活动）。

截至 2023 年 12 月 31 日，云南东方时尚资产总额 39,763.48 万元，净资产 15,865.80 万元，营业收入 8,573.84 万元，净利润 393.20 万元。

(2) 石家庄东方时尚驾驶培训有限公司

石家庄东方时尚成立于 2013 年 11 月 18 日，系公司全资子公司，注册资本 15,000 万元。法定代表人：徐雄。经营范围为：一般项目：普通机动车驾驶员培训（一级，大型客车 A1、牵引车 A2、公交车 A3、中型载客汽车 B1、大型货车 B2、小型汽车 C1、C2、残疾人专用小型自动挡载客汽车 C5、普通三轮摩托车 D、普通二轮摩托车 E、轻便摩托车 F），道路运输从业资格培训（客货物运输驾驶员）；机动车驾驶理论知识培训；驾驶技术模拟操作；驾驶员培训场地建设；驾驶咨询；代驾服务；汽车租赁服务；机械设备、电子设备、日用百货的销售；以自有资金对国家非禁止或非限制的项目进行投资。（除依法须经批准的项目外，凭营业执照依法自主开展经营活动）。

截至 2023 年 12 月 31 日，石家庄东方时尚资产总额 10,980.79 万元，净资产-24,222.69 万元，营业收入 1,819.44 万元，净利润-2,631.32 万元。

(3) 山东东方时尚驾驶培训有限公司

山东东方时尚设立于 2016 年 11 月 21 日，系公司控股子公司，注册资本为 30,000 万元，东方时尚出资 20,000 万元，占注册资本的 66.67%；尹红梅出资 10,000 万元，占注册资本的 33.33%；法定代表人：徐劲松，经营范围为：一般项目：机动车驾驶员培训；机动车驾驶人考试场地服务；日用百货销售；居民日常生活服务；非居住房地产租赁。（除依法须经批准的项目外，凭营业执照依法自主开展经营活动）。

截至 2023 年 12 月 31 日，山东东方时尚资产总额 50,882.27 万元，净资产-8,238.37 万元，营业收入 3,206.76 万元，净利润-5,125.01 万元。

(4) 荆州东方时尚驾驶培训有限公司

荆州东方时尚设立于 2010 年 12 月 20 日，系公司控股子公司，注册资本 8,800 万元，东方时尚出资 5,280 万元，占注册资本的 60%；北京长天鑫桥投资有限公司出资 1,408 万元，占注册资本的 16%；荆州市宇吉生物科技有限公司出资 880 万元，占注册资本的 10%；莘县振鸿企业管理咨询中心出资 880 万元，占注册资本的 10%；荆州丽华置业发展有限公司出资 352 万元，占注册资本的 4%；法定代表人：吴陆华。经营范围为：机动车驾驶员考试和训练场地、车辆的租赁及相关配套服务；机动车驾驶员培训；住宿、餐饮管理及餐饮服务（限下设分支机构经营）。（涉及许可经营项目，应取得相关部门许可后方可经营）。

截至 2023 年 12 月 31 日，荆州东方时尚资产总额 16,084.77 万元，净资产 13,389.25 万元，营业收入 5,117.71 万元，净利润 163.81 万元。

(5) 东方时尚国际航空发展有限公司

东方时尚航空设立于 2018 年 04 月 28 日，系公司全资子公司，注册资本 30,000 万元。法定代表人：闫文辉。经营范围为：技术推广。（企业依法自主选择经营项目，开展经营活动；依法须经批准的项目，经相关部门批准后依批准的内容开展经营活动；不得从事本市产业政策禁止和限制类项目的经营活动。）

截至 2023 年 12 月 31 日，东方时尚航空资产总额 67,464.83 万元，净资产 49,236.92 万元，营业收入 14,162.41 万元，净利润 987.56 万元。

(6) 东方时尚(北京)检测服务有限公司

东时检测设立于 2020 年 4 月 29 日，系公司全资子公司，注册资本 3,000 万元，法定代表人：赵晨光。经营范围为：检测服务；经济贸易咨询；技术开发、推广、服务；组织文化艺术交流活动（不含演出）。（市场主体依法自主选择经营项目，开展经营活动；依法须经批准的项目，经相关部门批准后依批准的内容开展经营活动；不得从事国家和本市产业政策禁止和限制类项目的经营活动。）

截至 2023 年 12 月 31 日，东时检测资产总额 1,292.88 万元，净资产 1,052.62 万元，营业收入 824.67 万元，净利润 278.68 万元。

2、在建即尚未运营的主要控股子公司

(1) 湖北东方时尚驾驶培训有限公司

湖北东方时尚成立于 2012 年 8 月 17 日，系公司全资子公司，注册资本 24,000 万元。法定代表人：徐劲松。经营范围为：机动车辆驾驶培训；机动车驾驶员考试和训练场地、车辆的租赁及相关配套服务。（依法须经审批的项目，经相关部门批准后方可开展经营活动）。

截至 2023 年 12 月 31 日，湖北东方时尚资产总额 63,762.50 万元，净资产 10,522.34 万元，营业收入 0.00 万元，净利润-3,513.11 万元。

(2) 重庆东方时尚驾驶培训有限公司

重庆东方时尚设立于 2015 年 12 月 10 日，系公司控股子公司，注册资本为 28,000 万元，东方时尚出资 26,320 万元，占注册资本的 94%；重庆灿金投资有限公司出资 1,680 万元，占注册资本的 6%。法定代表人：徐劲松。经营范围为：一般项目：机动车驾驶培训、汽车维修（依法须经批准的项目，经相关部门批准后方可开展经营活动）、销售日用品。（依法须经批准的项目，经相关部门批准后方可开展经营活动）（除依法须经批准的项目外，凭营业执照依法自主开展经营活动）。

截至 2023 年 12 月 31 日，重庆东方时尚资产总额 80,889.60 万元，净资产 14,022.92 万元，营业收入 0.00 万元，净利润-2,733.92 万元。

(3) 东方时尚驾驶学校晋中有限公司

晋中东方时尚设立于 2018 年 2 月 8 日，系公司全资子公司，注册资本 15,000 万元。法定代表人：徐雄。经营范围为：机动车驾驶员培训；机动车驾驶员考试场地管理；销售：日用百货。（依法须经批准的项目，经相关部门批准后方可开展经营活动）。

截至 2023 年 12 月 31 日，晋中东方时尚资产总额 23,760.99 万元，净资产 18,038.93 万元，营业收入 0.00 万元，净利润-3,944.70 万元。

3、基于公司经营和发展计划未来将可能对归属于上市公司净利润影响较大的控股公司

(1) 东方时尚虚拟现实技术应用（北京）有限公司

东方时尚虚拟现实技术应用（北京）有限公司设立于 2020 年 09 月 03 日，系公司全资子公司，注册资本 3,000.00 万元，法定代表人：郭云鹏。经营范围为：技术开发；技术咨询；技术转让；技术推广；技术服务；教育咨询（不含出国留学咨询及中介服务）；应用软件开发；计算机系统服务；企业管理；市场调查；经济贸易咨询；设计、制作、代理、发布广告；承办展览展示活动；会议服务；酒店管理；餐饮管理；销售日用品、针纺织品、五金交电、花卉、食用农产品、通讯设备、计算机、软硬件及辅助设备、化工产品（不含危险化学品，不含一类易制毒化学品）、电子产品、工艺品、文化用品、钟表、服装、鞋帽、箱包、体育用品、眼镜、珠宝首饰、化妆品、家用电器；打字；复印。（市场主体依法自主选择经营项目，开展经营活动；依法须经批准的项目，经相关部门批准后依批准的内容开展经营活动；不得从事国家和本市产业政策禁止和限制类项目的经营活动。）

截至 2023 年 12 月 31 日，虚拟现实资产总额 22,603.56 万元，净资产-36.24 万元，营业收入 398.66 万元，净利润-2,567.29 万元。

(2) 东方时尚汽车销售服务（北京）有限公司

东方时尚汽车销售服务（北京）有限公司设立于 2021 年 7 月 15 日，系公司全资子公司，注册资本 10,000 万元。法定代表人：闫文辉。经营范围为：销售汽车、摩托车、汽车配件、五金产品、机械设备、电子产品、计算机软硬件及辅助设备、化工产品（不含危险化学品及一类易制毒化学品）、日用品、针纺织品；机动车公共停车场的经营管理；社会经济咨询；承办展览展示活动；组织文化艺术交流活动（不含营业性演出）；餐饮管理；食品经营（仅销售预包装食品）；机动车维修（限色漆使用水性漆且喷漆和喷枪清洗环节密闭并配套废气收集处理装置）；道路货物运输（不含危险货物）；汽车租赁；保险兼业代理业务。（市场主体依法自主选择经营项目，开展经营活动；道路货物运输（不含危险货物）、汽车租赁、保险兼业代理业务以及依法须经批准的项目，经相关部门批准后依批准的内容开展经营活动；不得从事国家和本市产业政策禁止和限制类项目的经营活动。）

截至 2023 年 12 月 31 日，汽车销售资产总额 7,053.75 万元，净资产-14,212.97 万元，营业收入 4,590.27 万元，净利润-14,738.61 万元。

二、主要参股公司

1、内蒙古东方时尚驾驶培训有限公司

内蒙古东方时尚设立于 2016 年 9 月 26 日，系公司参股子公司，注册资本 8,547.5779 万元，东方时尚出资 4,102.8474 万元，占注册资本的 48%；内蒙古安达汽车驾驶培训有限责任公司出资 4,444.7405 万元，占注册资本的 52%。法定代表人：刘禹辉。经营范围为：一般项目：机动车驾驶员培训；机动车驾驶人考试场地服务；小微型客租

赁经营服务；非居住房地产租赁；住房租赁；租赁服务（不含许可类租赁服务）；土地使用权租赁；旅游开发项目策划咨询；二手车经纪；汽车零配件零售；汽车销售；电子产品销售；计算机软硬件及辅助设备批发；日用百货销售。

（除依法须经批准的项目外，凭营业执照依法自主开展经营活动）许可项目：停车场服务。（依法须经批准的项目，经相关部门批准后方可开展经营活动，具体经营项目以相关部门批准文件或许可证件为准）

（八）公司控制的结构化主体情况

适用 不适用

六、公司关于公司未来发展的讨论与分析

（一）行业格局和趋势

适用 不适用

1、机动车驾驶培训

（1）行业格局

驾培行业是一个较为细分的行业，其上游是车辆提供商，为驾培机构提供车辆、设备，包括汽车经销商、汽车租赁公司、驾考设备集成商等，下游是车辆维修厂，为驾培机构车辆提供维修服务，驾培机构在整个服务链中处于中心环节，提供机动车驾驶培训及相关服务。近年来，随着行业内、外部环境的变化，驾培行业逐渐有了新的定义，驾培机构的服务内容变得更加丰富，上下游关系变得更加紧密、多元，形成了“大驾培”的行业格局，服务链集成和多元化发展战略是驾培服务企业发展方向之一。汽车驾驶培训的服务对象为学车适龄群体，基于此，汽车消费服务业务具有可扩展性。横向上，驾培机构以培训服务为基础，不断完善服务体系，将业务范围扩展至园区餐饮、休闲娱乐、体检、考试、涉证业务等服务驾驶人生命周期的全流程服务；纵向上，利用驾培过程中取得的客户资源优势，将业务扩展至汽车陪练、汽车租赁、汽车维修、汽车保险、汽车消费等其他相关行业，向纵深业务领域发展，从而真正实现产业链闭环。

（2）行业发展

1) 国家重视和规范驾驶员培训，奠定行业长期发展的基础

交通部门以培养驾驶员“安全第一、珍爱生命”的驾驶素质为总体目标，从提高驾驶员安全意识和操作技能入手，通过开展市场整顿、改革培训方法、提高培训效能、完善监管机制、加强舆论宣传等综合措施，深入实施了驾驶员素质培训工程。在大量借鉴国外先进经验、充分调研基层实际的基础上，交通部组织专家制定了驾驶员素质培训大纲，修订机动车驾驶员培训教学大纲，着力提高驾驶员的安全意识和紧急情况下的操作技能。

《道路交通安全法》第二十条规定：机动车的驾驶培训实行社会化，由交通运输主管部门对驾驶培训学校、驾驶培训班实行备案管理，并对驾驶培训活动加强监督，其中专门的拖拉机驾驶培训学校、驾驶培训班由农业(农业机械)主管部门实行监督管理。驾驶培训学校、驾驶培训班应当严格按照国家有关规定，对学员进行道路交通安全法律、法规、驾驶技能的培训，确保培训质量。任何国家机关以及驾驶培训和考试主管部门不得举办或者参与举办驾驶培训学校、驾驶培训班。交通部先后发布《机动车驾驶培训机构资格条件》《机动车驾驶员培训管理规定》、公安部发布《机动车驾驶证申领和使用规定》《机动车驾驶培训教学与考试大纲》等，对机动车驾驶员培训的经营许可、教练员管理、经营管理和监督检查以及驾驶培训课程设置、教学要求等做出细化规定，奠定了驾驶员培训行业规范发展的制度基础。国家发布《交通强国建设纲要》（以下简称“《纲要》”），《纲要》的总体要求给驾培行业的未来发展指明了方向，即“推动交通发展由追求速度规模向更加注重质量效益转变，由依靠传统要素驱动向更加注重创新驱动转变，构建安全、便捷、高效、绿色、经济的现代化综合交通体系”。一系列的政策及法律法规，管理和引导驾培行业持续、健康和有序发展。

2) 随着人们生活水平的增长，驾培服务需求逐步释放

随着国民经济发展水平、人口数量、居民收入水平及其消费意识等诸多因素，学车已经由传统的生存技能转变为基本生活技能。

由于大中城市交通设施较为完全，人均生产总值较高，因此汽车保有量增速较快，驾培服务行业在这些城市发展较快。未来，随着大城市驾培市场增速逐渐趋于稳定，中小城市和广大的农村地区随着人均可支配收入的提升，驾培服务消费需求会逐步释放。预计未来五年内，优质驾培机构将突破地域束缚，抢占二、三线城市的驾培市场，显现出规模效应并呈现加速发展的态势。

3) 经营模式的创新，将成为行业发展必然趋势

如今，2000年及之后出生的年轻人都已经开始走入驾校学习驾驶技能。目前，驾校的学员越来越年轻化，18岁至35岁之间的年龄占比超过80%，“00后”将成为学车生力军。以年轻人为主的新生代学员已经登场，驾培市场的目标

受众和场景都将发生改变，现代科技培训手段将替代传统的教学方式，VR 虚拟现实技术及人工智能等科技技术与驾培行业相结合成为驾培行业的新领域。驾培市场的未来发展将着重于新驾培、新营销、体验优化、数据资产、渠道变革、创新等方面。

4) 个人出行需求增长与共享出行的发展共同刺激驾培行业发展

经济发展和人们生活内容的丰富带来了高频率、复杂、多样化的出行需求。随着机动车保有量的连年增长，汽车已与国民日常生活紧密相连，掌握驾驶技术已成为社会生活中的必备技能。在互联网技术的助力下，共享出行逐渐被广大民众接受，各类平台的如火运营使得驾驶技术过硬、操作熟练的专业司机被普遍需要，其发展对驾培行业具有推动作用。

5) 个性化培训需求日益凸显

随着消费者需求的多样化，个性化培训将成为驾培行业未来的重要发展方向。学员可以根据自己的时间、学习方式和兴趣定制个性化的培训计划。驾培机构需要提供更加灵活和多样化的培训方案，满足不同学员的需求。同时，通过大数据和人工智能等技术的应用，驾培机构可以更加精准地分析学员的学习进度和难点，提供针对性地教学辅导。

6) 品牌化、规模化发展成为趋势

随着市场竞争的加剧，品牌化、规模化发展将成为驾培行业未来的重要趋势。具有品牌影响力和规模效应的驾培机构将更容易获得市场的认可和学员的信任。因此，驾培机构需要注重品牌建设和服务质量的提升，通过提供优质的教学服务和良好的学员体验来树立品牌形象。同时，通过连锁经营、合作办学等方式扩大规模，提高市场份额和竞争力。

从总体看，近年国家重视和规范驾驶员培训，为行业长期健康、有序地发展奠定了基础；随着社会经济的发展，机动车保有量逐年递增，个人出行需求与共享出行的发展共同刺激驾培行业的发展；可以预见科技赋能驾培行业将极大释放市场空间，驾驶培训行业未来发展前景良好，发展潜力巨大。

2、航空驾驶培训

“十四五”时期是全面开启社会主义现代化建设新征程和多领域民航强国建设开局起步的第一个五年。

(1) 民用航空市场发展迅速

2021 年 12 月，中国航空工业发展研究中心在京发布《民用飞机中国市场预测年报（2021—2040 年）》和《通用航空中国市场预测年报（2021—2040 年）》。报告指出，我国民航运输业将恢复稳定增长，未来 20 年中国市场共需要补充民用客机 7,646 架，民用货机 650 架，其中窄体飞机占绝大部分。中国通用航空具有很大发展空间，预计随着我国低空空域改革取得突破，我国通航市场将迎来爆发，个人娱乐将成为增长最快的业务，短途运输、公务飞行、低空旅游等业务市场占比也将接近发达国家水平。预计到 2040 年机队规模将大幅增加，固定翼通用飞机达到 4.5 万架，民用直升机超过 1 万架。

预计到 2025 年，我国通用航空器保有量将达到 5,343 架。得益于培训市场在我国的主导地位，主要用于教练机的活塞通用飞机规模最大，固定翼通用飞机总共将占据 64.6% 的市场份额。预计到 2040 年我国通用航空器保有量将接近 4.5 万架，其中固定翼飞机机队占 74.3%。得益于航空培训、个人娱乐、低空旅游等领域的快速发展，活塞通用飞机机队规模快速扩大，到 2040 年将突破 2.5 万架。

预计到 2025 年，我国民用直升机机队规模将达到 1,874 架，到 2040 年，规模将超过 1 万架。得益于个人娱乐、低空旅游等市场的发展，超轻型和轻型直升机仍然是最受市场欢迎的机型，而传统直升机作业市场因为需求量增长有限，会保持较为平稳的发展水平。预计到 2040 年，超轻型和轻型直升机合计市场份额将达到 76.9%，中型和大型直升机市场份额分别为 14.2% 和 8.5%。

同时，《通用航空市场预测年报（2021-2040）》报告指出，预计到 2025 年，中国通用航空市场年飞行时间将超过 170 万小时，到 2040 年，中国通用航空市场年飞行时间将接近 900 万小时，其中航空培训业务将占到总飞行时间的一半，个人娱乐将成为增长最快的业务，短途运输、公务飞行、低空旅游等业务市场份额也将接近发达国家水平。

(2) 低空经济蓬勃发展，探索未来新空域

近年来，科技的飞速进步和不断拓展的应用场景为低空经济带来了巨大的推动力。我们见证一系列创新要素的集中涌现，包括新型航空器的研发和低空基础设施的投资等，这些都为低空经济的蓬勃发展奠定了坚实的基础。政府在推动低空经济发展方面也发挥了关键的作用。通过空域管理的改革，政府已经发布了系列相关的管理条例和暂行条例，为低空经济提供了有力的法制保障。这些举措不仅体现了政府对低空经济发展的高度重视，也为行业内的创新和发展提供了清晰的指导。低空经济作为一个新兴领域，充满了无限机遇和挑战。随着技术的不断进步和应用场景的不断拓展，低空经济的应用领域还将进一步扩大。未来，公司将持续聚焦核心业务，并持续探索布局创新业务。

(3) 政策扶持成为我国通用航空产业发展的催化剂

2021 年 3 月十三届全国人大四次会议表决通过《中华人民共和国国民经济和社会发展第十四个五年规划和 2035 年远景目标纲要》（以下简称“《纲要》”），《纲要》明确积极发展通用航空，推进空中交通管理等改革。

《纲要》在第十一章“建设现代化基础设施体系”中明确：建设现代化综合交通运输体系，加快建设世界级港口群和机场群，稳步建设支线机场、通用机场和货运机场，积极发展通用航空。构建多层次、一体化综合交通枢纽体系，优化枢纽场站布局、促进集约综合开发，完善集疏运系统，发展旅客联程运输和货物多式联运，推广全程“一站式”“一单制”服务。在第五十七章“促进国防实力和经济实力同步提升”中又明确：加强海洋、空天、网络空间、生物、新能源、人工智能、量子科技等领域军民统筹发展，加大经济建设项目贯彻国防要求力度，推进武器装备市场准入、空中交通管理等改革。

此外，《纲要》还提到，培育先进制造业集群，推动集成电路、航空航天、船舶与海洋工程装备、机器人、先进轨道交通装备、先进电力装备、工程机械、高端数控机床、医药及医疗设备等产业创新发展。聚焦新一代信息技术、生物技术、新能源、新材料、高端装备、新能源汽车、绿色环保以及航空航天、海洋装备等战略性新兴产业，加快关键核心技术创新应用，增强要素保障能力，培育壮大产业发展新动能。探索建立无人驾驶、在线医疗、金融科技、智能配送等监管框架，完善相关法律法规和伦理审查规则。加强国际航空货运能力建设。加强和完善航空应急救援体系与能力。完善邮轮游艇、低空旅游等发展政策。

《纲要》还提到，积极稳妥推进粤港澳大湾区建设，优化航运和航空资源配置。支持香港提升国际金融、航运、贸易中心和国际航空枢纽地位。

2021年12月，中国民用航空局、国家发展和改革委员会、交通运输部关于印发《“十四五”民用航空发展规划》（以下简称“《规划》”）的通知，在综合研判我国航空市场恢复趋势的基础上，《规划》提出将民航“十四五”发展分为两个阶段。2021-2022年是恢复期和积蓄期，要进一步巩固拓展疫情防控和民航发展成果，重点要扎实做好“六稳”工作，全面落实“六保”任务。这一时期民航发展要着眼于制约民航发展的长周期变量，利用好市场恢复阶段民航运行总量低负载期，加快重大项目实施，抓紧推进重大改革，合理调控运力投放，稳定扶持政策，积蓄发展动能，促进行业恢复增长。2023-2025年则是增长期和释放期，重点要扩大国内市场、恢复国际市场，释放改革成效，提高对外开放水平，着力增强创新发展动能，加快提升容量规模和质量效率，全方位推进民航高质量发展。

(4) 民航运输航空本土飞行员缺口一直存在，通用航空飞行员严重短缺

1) 我国民航运输航空本土飞行员缺口较大

截至2019年12月，国内运输航空公司共有19,140名机长，22,679名副驾驶，从年龄上来看，目前可用机长的出生年份集中在1957年-1990年之间，机长平均年龄40岁。按照2021年将飞行员的退休年龄从60岁提高到63岁的规定，未来15年会有5,123人退休，占到目前总数的近30%。

目前，中国一位副驾驶到机长通常需要5-7年时间，而飞行学员从学习到成为窄体机机长，至少需要10年时间。从年龄上来看，目前副驾驶的出生年份集中在1981-1996年之间，学员集中在1990-1999年之间，未来15年如果所有人都能顺利进入机长队伍，就是2.3万人，抵去退休的人数，能新增1.8万名机长。不过，根据波音公司“中国将新增8,090架客机”的预测，未来将至少需要新增2.8万-5.6万机长，以及更多的副驾驶和学员。波音的预测是总共至少11万人。现有的后备力量远远堵不上这个缺口。

从2019年年底开始执行的CCAR121-R5，将使中国民航飞行员的年飞行时间从1,000小时缩短至900小时。这一新规预计会使中国飞行员的年度总飞行量降低10%，进一步加重缺人危机。截至2019，已经有4,310名外籍人员获得了中国驾驶员执照，其中航线照3,775本。我国将近一半的飞行员培养严重依赖国外航校培养，目前国内民航市场对飞行员的需求还在逐年增长，飞行员缺口依旧很大，提升国内飞行员培养规模刻不容缓、形势严峻。

2) 低空空域资源影响飞行员培训，我国通用航空飞行员严重短缺

我国一直是采用以空军为主力的管制体制，低空空域资源一般是由空军来控制的。但是，通用航空在运行的过程中也需要运用低空空域，由于低空空域资源的不足，导致了我国通用航空企业不能正常发展。民航局也对飞行员的资质做了具体的要求，其要求飞行员必须有不少于40小时的飞行，其中要有不少于20小时的带飞训练和不少于10小时的单飞，要成为一名合格的通用航空飞行员，则要具备不少于250小时的飞行训练，按每年培育500-800名飞行员，需要在低空空域占用20万小时用来培训飞行员。现在在培训飞行员的时候，要受到天气的影响，如果天气的能见度不好则不能进行培训，我国在冬季和秋季天气能见度不好，因此，一般在培训飞行员时都是选择在春季和夏季，这就造成了我国低空空域应用时间上更加得集中，资源更加不足，导致飞行员的培训时间不足，甚至需要延长时间来培训。

目前我国飞行员主要分布于121部运输航空公司即民航，服务于91部通用航空公司飞行员数量严重短缺。尽管我国很多通用航空企业和培训机构已经具备了培养飞行员的能力，但是却受到了内部和外部条件的影响，导致飞行员的培训达不到实质性的效果，飞行员的能力不够，不能够满足市场的要求。

(5) 我国航空飞行员培训发展现状

目前航空培训主要分为航空类的高等院校、航空公司以及国外飞行学院三类。航空类的高等院校有完备的教学体系和师资队伍，与国家教育主管部门、民航主管部门有很好的关系资源，拥有招生和颁发学历的资格；但缺乏飞行实践教学的场所及空中教学的师资力量，对于飞行员市场化运作缺乏经验。航空公司对于飞行员的需求市场定位准确、飞行员市场化运作的经验丰富、有飞行模拟教学和实践教学的设备、师资力量和经验、拥有资金实力，但缺乏专门的

训练空域场所、不具备自主招生和颁发学历的资质。国外飞行学院虽然拥有丰富的飞行实践教学经验，但在国内不能独立办学，面对持续的宏观环境影响和复杂严峻的国内外形势，发展严重受限。

1) 民航运输飞行员培训发展现状

我国经济的全面高速发展带动了我国航空业的迅速繁荣，但是我国航空行业目前尚处于行业的成长期，呈三大航寡头垄断格局，市场准入门槛较高，飞行员匮乏等限制因素依然是我国航空业发展的主要阻碍。

《中国民航驾驶员发展年度报告（2023年版）》显示，截至2023年12月31日，中国民用航空局颁发的有效民用航空器驾驶员执照总数为86091本，其中运动驾驶员执照（SPL）2514本，私人驾驶员执照（PPL）5317本，商用驾驶员执照（CPL）48580本，多人制机组驾驶员执照（MPL）158本，航线运输驾驶员执照（ATPL）29522本。

2) 通航飞行员培训发展现状

由于历史原因，我国民航较注重运输航空的发展，航线飞行员培养与通用航空飞行员培养基本是两个不同的培养体系，且有限的飞行员培训资源主要被用于培养航线飞行员，通用航空飞行员的发展则较为缓慢。

目前我国通用航空飞行员的培养模式主要有两种：一是学历教育培养模式（即学历+执照），存在于中国民航飞行学院这样的民航院校。部分不能按照局方要求完成航线运输驾驶员整体课程的原运输航空学生会转入通用航空，进入通用航空公司或航空学校，从事需要商照资质的飞行或教学活动。二是非学历技能培养模式，主体是民航局认证的飞行员执照培训机构，以及一些不具备培训航线飞行员资质的CCAR-91部的通用航空公司。按照局方标准及要求，飞行学员先进行英语和电器仪表等理论培训，再进行上机实践培训，获得飞行私照和商照后，就可进入通用航空公司或航空学校工作。但由于我国通用航空市场刚刚兴起不久，通用航空公司普遍较弱，难以参照运输航空公司那样批量化送培飞行学员；同时，通用航空公司业务不稳定，工作条件和工资待遇远远比不上运输航空公司，志愿从事通用航空的飞行员很少，这使得通用航空飞行员的生源受限。对于飞行培训单位来讲，民营航校不管是从经济效益，还是从学成率考虑，航线运输飞行员培养才是其业务重点，通用航空飞行员培养占比很少。

随着国家政策的持续支持，国民生活水平的不断提高，除了传统的各种行业对通用航空的需求在增加，个人飞行也呈现出了非常高的增长趋势。这将极大地改善我国的飞行文化，使我们的飞行氛围逐渐向欧美发达的航空业靠拢。今后，我国也会像欧美发达国家一样拥有数量庞大的私照持有人群，有着丰富的飞行人才储备。这为商用飞行和航线运输飞行提供了强有力的人员支持。这一改变不仅增加的是飞行员人数、相应的机务人员、空管人员，其他相关航空产业的从业人员也将成倍增加。

3、公司的行业竞争优势和劣势

(1) 公司的竞争优势

1) 规模化、标准化效应明显

目前东方时尚已实现驾驶培训的规模化、体系化、流程化与标准化。

东方时尚年受理学员人数、拥有的训练用车数量、员工人数均为行业前列，因规模优势，东方时尚在北京等地区单位时间固定成本支出相对较低，公司凭借自身良好的服务品质和在市场上的知名度，在北京等地区拥有较强的定价权；经过多年探索，东方时尚已形成较为完善的报名、培训及配套服务体系，实现了客户自报名至离校的标准化全流程服务；以客户满意度为标准，形成了规范的管理流程及服务流程，实现了有效的内部控制与外部服务质量控制，差异化服务满足市场多样化需求，在保证高品质的前提下，具有丰富培训经验和良好口碑的培训机构更容易获得学员的青睐；在服务过程中已实现教学标准化、配套标准化，使每位学员均获得尽可能相同的服务质量，提升了学员满意度与服务效率。

2) 好口碑塑造好品牌

东方时尚在驾培市场建立了卓越的品牌，拥有广泛的市场影响力，学员和社会对东方时尚的品牌较为信任和看好。经过多年的深耕细作，东方时尚的品牌已兼具信誉度和美誉度，市场开发和营销计划的基础是继续保持高品质的驾驶培训服务，持续提升品牌形象，将学员的口碑优势更有效地转化为后续生源。

良好的文化氛围和社会形象提升了东方时尚的行业竞争优势，东方时尚以“让每位学员都满意”为服务宗旨，以客户口碑为营销基础，凭借行业领先的服务体系及良好的服务质量，在行业中享有较高的声誉和知名度。基于驾驶培训服务具有的社会服务属性，东方时尚在企业发展的同时，还积极参加社会公益和慈善事业，多年来一直致力于社会和谐交通的宣传教育 and 建设实践活动，为企业树立了良好的社会形象，受到政府、同行业企业的广泛认同，在市场竞争中具有显著优势。

3) 经营管理优势

多年来，东方时尚形成了一套独特的经营管理模式，在先进理念的指引下公司服务优势明显。

在教学内容和模式上公司不断创新，注重标准化系统化，与时俱进，因人施教，各个环节人性化设置，服务体贴入微，培训过程友好和谐。

东方时尚具备一支有丰富行业经验的优秀管理团队，并且与公司的核心价值观一致，希望通过自己的努力，提升驾驶培训行业的整体品质，为缓解道路拥堵、最大限度的降低道路交通事故发生率贡献自己的力量。

东方时尚制定了百余项业务管理制度，涵盖了各部门、各岗位的服务流程和环节，制度严格，奖惩分明，使得员工在日常工作中有章可依。

4) 加快全国布局

公司加速全国布局,通过智能驾培体系扩大市场影响力和市场的占有率,公司通过输出管理这种轻资产运营模式,巩固在全国驾培服务行业的领先地位,扩大领先优势。东方时尚将充分发挥自身优势,进一步提升规模化效应并不断优化业务模式,提高在国内外的知名度和影响力,全面提升盈利能力,实现可持续发展。

5) 公司在产业链中的优势

东方时尚机动车驾驶培训业务的上游行业为汽车及相关行业。主要采购对象是零配件、燃料,因此东方时尚在提供服务前,需要与燃料提供商、零配件商相互沟通,根据需要集中采购。汽车零配件及燃料成本占公司经营成本比重有限,因此对上游汽车及相关行业依赖性较低。

东方时尚机动车驾驶培训业务的下游行业为客户,即最终消费者。东方时尚专注于汽车驾驶培训,积累了先进的服务和管理经验,打造了行业领先的服务品牌。凭借自身良好的服务品质和在市场上的知名度,在北京等地区拥有较强的定价权。

(2) 公司的竞争劣势

由于机动车驾驶培训行业存在不规范行为,如部分机动车驾驶培训机构存在多次收费现象,或者部分机动车驾驶培训机构的教练员存在收受学员礼物行为,而这些机动车驾驶培训机构在报名阶段往往打出有诱惑力的低价,误导消费者,实施不正当竞争。而东方时尚承诺培训费用均按价目表收取,学习过程中不以任何名义收取其他费用。公司在学员报名时按报名价目表向学员收取培训费,与其他驾培培训机构相比,可能价格相对较高,因而形成竞争劣势。同时,由于公司追求“让每位学员都满意”,无论软件、硬件的投入都可能导致公司成本高于同行业其他公司。

(二) 公司发展战略

√适用 □不适用

1、公司发展机遇

随着我国汽车制造业水平的提升,驾驶车辆也变得更加简单。驾驶培训的核心,已经不是教会人如何把车开跑,更重要的是安全意识的培养和对法规的敬畏,是把遵守规则变成习惯的一个过程。与此同时,学驾人要掌握的技能,不只是操作,而是识别危险源、避免险情引发事故,万一发生事故如何使损失降到最小。这些才是当下和未来驾培行业培训的核心内容。

而传统的训练方式已经难以满足当下交通管理对驾驶人素养的要求。近三年来,东方时尚完成了VR+AI的智能培训体系开发和应用,这是全球驾培行业的一次革命,它解决了传统训练无法实现的模拟险情、交通事故应对等问题,让学车更轻松、更有质量。

随着消费者需求的多样化,个性化培训将成为驾培行业未来的重要发展方向,公司将提供更加灵活和多样化的培训方案,满足不同学员的需求。

随着市场竞争的加剧,品牌化、规模化发展将成为驾培行业未来的重要趋势。品牌影响力和规模效应将更容易获得市场的认可和学员的信任。

2、公司发展战略

(1) 从重资产扩张向轻资产扩张转变

公司原有的扩张主要以自建和并购的方式进行,资产较重,折旧摊销较高,培育周期长。未来,公司计划向全国各地驾校输出VR+AI的智能培训体系以及公司管理运营系统,包括但不限于提供VR汽车智能驾驶培训模拟器和AI智能机器人驾培车的销售或租赁,提供或搭建公司管理及运营系统,及对其他驾校进行参股、与其他驾校合作经营等方式,实现全国范围内轻资产扩张。

(2) 坚持创新驱动发展战略,加快智能培训体系推广

智能培训体系相对传统驾培有以下优势:

a、增加学员训练频次,提高训练效率。智能驾培体系保证了学员培训内容的标准化,保证了教学水平,摆脱了对传统教练个人的依赖,公司目前科目二考试合格率高于公司传统教学科目二考试合格率,并远高于全国行业科目二考试合格率。

b、实现传统驾培不能实现的模拟险情、恶劣天气、事故应对等训练场景,提升学员处理险情、防范交通事故的应对水平。

c、打破传统驾培业务空间限制。在智能驾培体系中,学员无需到地理位置偏远的驾校学习,在家门口、公司附近、商场周边、校园的VR学车训练点就能完成部分学时的训练,告别酷暑严寒在空调房里进行驾驶培训,极大的方便了学员。

d、打破传统驾培业务时间限制。学员无需亲自到驾校进行学习，可以利用碎片化时间进行学习，甚至可以实现“24小时”全天候培训，大幅提升了培训效率。由于学车人群“年轻化”趋势明显，年轻学员对智能驾培体系接受程度高，反馈良好。

e、智能驾培体系将促进公司降本增效。传统驾校培训最大的经营成本来自教练工资，公司传统的培训教练需求为“两车三人”，即一台教练车需要配置1.5名教练。智能驾培体系中6台AI智能车或VR模拟器只需要配置1名教练，教练需求大幅减少，大幅节省了人工成本。同时VR模拟器和AI智能车延长了训练时间，可以实现“24小时”全天候培训，节省了训练场地、降低了能源消耗，提升了公司的运营效率。

未来，公司将基于VR、AI等技术的进步和革新，进一步完善智能培训体系，提升学员体验，助力驾培行业高质量发展。

(3) 进一步提升公司在北京的市场占有率

一是通过在北京各城区设立VR门店，为学员在培训时间和空间上提供便利性；二是在离主校区较远的地方设立分训场，满足远距离学员就近培训的需求。

(4) 打造东方时尚飞行培训品牌，使通航业务成为公司新的收入、利润增长点

围绕国家民航事业发展需求，进一步提升通航培训质量，提高通航机场运营效率，在巩固现有航司客户基础上，扩展其他航司客户业务，与高校强强联合，建设实训基地，申办飞行技术等重点专业，打造东方时尚飞行培训品牌，更好回馈投资者和社会。目前公司已运营管理德州德原机场、周口西华机场、商丘民权机场、北京石佛寺机场、河北雄安机场和两所飞行学院，通航板块“五场两校”的规模已经展现。下一步，东方时尚将继续秉承“让每位学员都满意”的服务宗旨，为我国航空事业培养更多合格的专业型人才，为真正实现中国民航的“两翼齐飞”贡献力量！

(三) 经营计划

√适用 □不适用

随着交通部门以培养驾驶员“安全第一，珍爱生命”的驾驶素质为总体目标，通过开展市场整顿、改革培训方法、提高培训效能、完善监管机制等手段，提高驾培行业准入门槛，使驾培行业迎来新的机遇。公司利用多年来的品牌优势，利用已形成的规模化、连锁化的经营方式以及完善的服务链条，抢占先机、抓住机遇。面对新的市场环境，公司将更加重视服务培训的标准化和流程化，坚持履行社会责任的方方面面，运用信息化手段提升运营效率和用户体验，在智能化培训方面与优质企业合作，做出更多的尝试和投入。现提出如下经营计划：

1、加强公司党委建设，深入推进“不忘初心、牢记使命”和中国共产党党史主题教育活动，结合公司发展，充分发挥党组织的政治引领、思想引领作用。坚持党建与企业管理并重，传承发扬与创新并举，求真务实与精细化管理并进，充分发挥党组织和党员在企业发展中的先锋堡垒作用。积极探索非公企业基层党建工作的有效方法和途径，促进党建与生产经营深度融合，深化“职工事项党员代理机制”。

2、加速智能化布局，持续探索科技与驾驶培训需求的深度融合，继续大力开展“VR+AI+实际道路训练”三位一体的智慧驾驶培训模式，加强与优质企业合作，打造新一代智能化驾培项目，加快优秀成果的落地和应用。以智能化驾培培训为契机，构建驾驶培训行为大数据分析平台，推动科技及数据资源赋能驾驶培训，助力交通强国。

3、国家“十四五”规划和2035年远景目标纲要中明确指出：稳步建设支线机场、通用机场和货运机场，积极发展通用航空。公司通航板块将在现有的“五场两校”基础上，继续秉承“让每位学员都满意”的服务宗旨，为我国航空事业培养更多合格的专业型人才，为真正实现中国民航的“两翼齐飞”贡献力量。

4、公司将更加科学、合理的分配利益，完善用人机制，提升员工的企业归属感。通过人才培养项目，储备更多符合且具备驾培行业专业知识、符合时代发展需要的人才。

5、搭建完整的产业链闭环，深入挖掘并努力延伸服务，利用好所积累的深厚的客户资源，将业务领域真正扩展至驾驶陪练、汽车销售及租赁、汽车维修、汽车金融等其他相关领域，搭建起完整的产业链闭环。

6、加快布局，扩大品牌影响力，在进一步提升已运营项目市场占有率的基础上，充分发挥资本市场平台作用，实现行业整合，通过VR智能学车培训体系将有望打破公司异地扩张瓶颈，公司在完成对各异地子公司培训体系的智能化改造的基础上，未来通过智能驾培设备研发及运用推广、租赁、训练场地改造、智能训练体系改造、股权合作等方式帮助同行业驾培机构提升智能训练水平、降低运营成本、提高合作机构经营效率和盈利水平，实现以轻资产方式扩张的战略规划，引领驾培行业企业的发展，加速全国性布局脚步，抢占市场先机，不断扩大“东方时尚”品牌的影响力，持续提升，建设具有全国影响力的品牌驾驶培训领军企业。

7、公司未来将坚持做强主业的同时多元化拓展业务，在稳定现有优质业务的同时，积极探索新模式，以智能化战略为引领，以企业文化为灵魂，以服务为竞争力，以管理创新为推动力，切实提升业务效益水平，为公司发展积蓄持久动能。从招生报名到考试结束的每一个环节，从训练处到各职能部门，大家都要深入思考如何在目前的工作基础上，有所创新，有所突破，只有不断创新，才能立于不败之地。深挖创新发展领域，创新更多的发展模式。积极盘活

存量资产，深挖现有资产潜力，完善对园区的规划，提高租赁等收益水平；持续强化企业精细化管理模式，以全面预算决算管理为中心，做好预算的执行分析和跟踪监督，促进资源优化配置、降本增效。

8、未来我们将在人员、制度、标准方面苦练内功，为智慧驾培的全国布局做足工作，在 2024 年实现全国大规模覆盖，让更多的道路交通参与者全面提升安全文明素养，最大限度地减少交通事故、缓解道路交通拥堵，为构建和谐、有序、畅通的道路交通环境，促进交通强国、平安中国建设作出新的更大的贡献。

(四) 可能面对的风险

适用 不适用

1、驾驶培训行业政策改革的风险

公司主要从事机动车驾驶培训业务，交通运输部和公安部为机动车驾驶培训服务行业的主管部门。近年来，交通运输部和公安部对道路安全、和谐交通的重视程度显著提高，努力推动驾培服务企业逐步从应试教育模式向素质教育模式的发展与升级，并对参加考试的学员提出更高要求，督促驾驶培训机构增加教学内容，驾照考试难度增大，该等措施可能导致培训周期延长以及运营成本提高。另外，“机动车驾驶证自学直考”、“计时培训、计时收费、先培训后付费”等行业政策陆续出台和实施，势必将对行业内规模较小、规范程度较差、服务质量较低的驾驶培训机构产生重大影响。公司作为国内最大、唯一以汽车驾驶培训为主业的 A 股上市驾驶培训机构，规范程度高，但公司如不能持续的提高服务质量，仍将面临驾驶培训变革对公司业绩带来的冲击。

2、北京大兴校区训练道路减少的风险

公司北京大兴校区的经营场地主要为办公场地、培训教室、模拟机训练教室、驾驶训练、考试场地、模拟训练道路和实际训练道路。目前公司的训练道路分布在三个区域，分别为中心区、东区和西区。其中，西区包括训练道路及少数构筑物等辅助训练设施，根据北京市大兴区土地利用总体规划，该用地规划为风景旅游用地。如果因土地利用总体规划发生变更等因素，公司训练道路长度将减少，公司存在训练道路减少的经营风险。

风险应对：公司充分运用 VR+AI 的智能培训体系，打破了传统驾校物理空间和时间限制，有效提升培训的效率和效果，降低对训练道路和训练场地的依赖。

3、计提商誉减值的风险

公司 2017 年收购荆州市晶崴机动车驾驶员考训有限公司 60% 股份，形成非同一控制下企业合并，形成商誉 13,412.32 万元。2017 年至 2023 年末，公司对上述商誉进行减值测试，并计提了商誉减值准备 9,052.13 万元。

公司 2019 年 2 月收购东方时尚通用航空股份有限公司的 55% 股份，形成非同一控制下企业合并，形成商誉 229.54 万元。经减值测试 2023 年末计提商誉减值准备。

公司 2020 年 10 月收购东方时尚（西华）通用航空有限公司的 100% 股份，形成非同一控制下企业合并，形成商誉 1,083.49 万元。该商誉减值准备已于 2021 年末全部计提完毕。

截至报告期末，公司商誉账面余额为 4,589.73 万元。如果未来被收购公司的企业经营状况恶化，可能会计提商誉减值，从而对公司当期损益造成不利影响。

4、全国市场拓展不及预期的风险

公司在北京、云南、湖北、山东、石家庄、重庆等地均设有全资或控股驾驶学校，但北京地区之外市场盈利能力仍不足，若京外子公司市场开拓不及预期可能影响公司净利润增长。

5、VR 驾培轻资产扩张不及预期的风险

6、其他风险警示风险

北京大华国际会计师事务所（特殊普通合伙）对公司 2023 年度财务报表出具了保留意见的审计报告，对公司 2023 年度内部控制出具了否定意见的内部控制审计报告。基于上述情况，根据《上海证券交易所股票上市规则》有关规定，公司股票将于 2023 年年度报告披露后被上海证券交易所实施其他风险警示，敬请广大投资者注意投资风险，理性投资。

(五) 其他

适用 不适用

七、公司因不适用准则规定或国家秘密、商业秘密等特殊原因，未按准则披露的情况和原因说明

适用 不适用

第四节 公司治理

一、公司治理相关情况说明

适用 不适用

公司严格按照《公司法》《证券法》《上市公司治理准则》《上海证券交易所股票上市规则》《上海证券交易所上市公司自律监管指引第1号——规范运作》等规定，建立健全公司内部控制制度。公司已制定有《公司章程》《股东大会议事规则》《董事会议事规则》《监事会议事规则》等多项制度。公司治理的实际情况符合国家法律法规以及证券监管部门的要求。

1、股东与股东大会

公司严格按照《公司法》《公司章程》《股东大会议事规则》等相关法律、法规的要求召集、召开股东大会，聘请律师出席股东大会并出具法律意见书，股东大会采取现场结合网络投票的方式进行表决，确保所有股东，尤其是中小股东充分行使表决权。公司控股股东、实际控制人认真履行诚信义务，未发生损害公司及中小股东权益的情形。

2、董事与董事会

公司严格按照《公司章程》的规定聘任和变更董事，董事人数和人员构成均符合法律法规的要求。公司董事会不断完善董事会议事规则，董事会会议的召集、召开及表决程序合法有效。公司董事会设立了战略委员会、审计委员会、薪酬与考核委员会、提名委员会，共计四个专门委员会，并制订了相应的工作细则，明确了各委员会的权责、决策程序和议事规则。公司建立了独立董事工作制度，独立董事独立客观地维护公司及股东的合法权益，并在董事会进行决策时起到制衡作用。

3、监事和监事会

公司严格按照《公司章程》的规定聘任和变更监事，监事人数和人员构成均符合法律法规的要求。公司监事会不断完善监事会议事规则，全体监事按照相关规定认真履行职责，监事会会议的召集、召开及表决程序合法有效。本着对全体股东负责的精神，公司监事会对公司财务状况、关联交易事项、定期报告以及公司董事、高级管理人员履行职责的合法合规性进行监督，维护公司及股东的合法权益。

4、信息披露

公司制定了《信息披露管理制度》《重大信息内部报告制度》《内幕信息知情人登记管理制度》等信息披露相关制度。公司董事会秘书负责信息披露和投资者关系工作；公司严格按照法律、法规和《公司章程》的规定，真实、准确、完整、及时地披露信息，并确保所有股东都有平等的机会获取信息。

5、利益相关者

公司充分尊重和维护利益相关者的合法权益，努力实现股东、员工、社会等各方利益的协调平衡，共同推动公司持续、健康、稳定的发展，以实现公司和各利益相关者多赢的格局，实现公司社会效益的最大化。

6、党委

公司设立党委。党委发挥党建引领作用，把握方向、参与决策、督导落实。党委设书记1名，副书记1名，其他党委委员若干名。符合条件的党委委员可以通过法定程序进入董事会、监事会、经理层。董事会、监事会、经理层成员中符合条件的党员可按照相关规定和程序进入党委。公司建立党的工作机构，配备足够数量的党务工作人员，保障党组织的工作经费。

党的领导和公司治理有机结合，促进了公司的科学决策和高质量发展。

良好的公司治理是企业发展的基石和保障，公司将严格按照《公司法》《证券法》等相关法律法规的要求，不断完善公司法人治理结构，规范公司运作，提升企业竞争力，从而以更好的经营业绩回报广大投资者。

公司治理与法律、行政法规和中国证监会关于上市公司治理的规定是否存在重大差异；如有重大差异，应当说明原因
适用 不适用

二、公司控股股东、实际控制人在保证公司资产、人员、财务、机构、业务等方面独立性的具体措施，以及影响公司独立性而采取的解决方案、工作进度及后续工作计划

适用 不适用

控股股东、实际控制人及其控制的其他单位从事与公司相同或者相近业务的情况，以及同业竞争或者同业竞争情况发生较大变化对公司的影响、已采取的解决措施、解决进展以及后续解决计划

适用 不适用

三、股东大会情况简介

会议届次	召开日期	决议刊登的指定网站的查询索引	决议刊登的披露日期	会议决议
2022 年年度股东大会	2023 年 5 月 12 日	《2022 年年度股东大会决议公告》(公告编号: 临 2023-034), 详见上交所网站 (www.sse.com.cn)	2023 年 5 月 13 日	1、审议并通过《公司 2022 年度董事会工作报告》; 2、审议并通过《公司 2022 年度监事会工作报告》; 3、审议并通过《公司 2022 年年度报告及摘要》; 4、审议并通过《公司 2022 年度财务决算报告》; 5、审议并通过《关于公司 2022 年度拟不进行利润分配的议案》; 6、审议并通过《关于公司 2022 年度日常关联交易执行情况及 2023 年度日常关联交易预计情况的议案》; 7、审议并通过《关于公司续聘会计师事务所的议案》; 8、审议并通过《关于公司及子公司预计对外担保额度的议案》; 9、审议并通过《关于修改〈公司章程〉的议案》; 10、审议并通过《关于公司第四期员工持股计划(草案)及其摘要的议案》; 11、审议并通过《关于公司第四期员工持股计划管理办法的议案》; 12、审议并通过《关于公司董事会换届选举非独立董事的议案》; 13、审议并通过《关于公司董事会换届选举独立董事的议案》; 14、审议并通过《关于公司监事会换届选举非职工监事的议案》。
2023 年第一次临时股东大会	2023 年 9 月 21 日	《2023 年第一次临时股东大会决议公告》(公告编号: 临 2023-079), 详见上交所网站 (www.sse.com.cn)	2023 年 9 月 22 日	1、审议并通过《关于修订〈公司章程〉的议案》; 2、审议并通过《关于变更募集资金投资项目的议案》; 3、审议未通过《关于提名第五届董事会非独立董事候选人的议案》。
2023 年第二次临时股东大会	2023 年 10 月 9 日	《2023 年第二次临时股东大会决议公告》(公告编号: 临 2023-081), 详见上交所网站 (www.sse.com.cn)	2023 年 10 月 10 日	1、审议并通过《关于免去公司董事、董事长职务的议案》; 2、审议并通过《关于补选第五届董事会非独立董事候选人的议案》。
2023 年第三次临时股东大会	2023 年 12 月 25 日	《2023 年第三次临时股东大会决议公告》(公告编号: 临 2023-098), 详见上交所网站 (www.sse.com.cn)	2023 年 12 月 26 日	1、审议并通过《东方时尚关于变更会计师事务所的议案》; 2 审议并通过《东方时尚会计师事务所选聘制度》。

表决权恢复的优先股股东请求召开临时股东大会

适用 不适用

股东大会情况说明

适用 不适用

报告期内，公司共召开四次股东大会，共审议 21 项议案，其中审议通过 20 项议案，否决 1 项议案：《关于提名第五届董事会非独立董事候选人的议案》，非独立董事候选人吴丽娜女士因得票数未能达到出席会议有效表决权比例，未能当选。具体内容详见公司于 2023 年 9 月 22 日披露于上海证券交易所网站（www.sse.com.cn）的《2023 年第二次临时股东大会决议公告》（公告编号：临 2023-081）。

四、董事、监事和高级管理人员的情况

(一) 现任及报告期内离任董事、监事和高级管理人员持股变动及报酬情况

√适用 □不适用

单位：股

姓名	职务	性别	年龄	任期起始日期	任期终止日期	年初持股数	年末持股数	年度内股份增减变动量	增减变动原因	报告期内从公司获得的税前报酬总额(万元)	是否在公司关联方获取报酬
徐劲松	董事长	男	54	2023/10/9	2026/5/12	0	0	0		5.16	否
闫文辉	董事、副董事长	男	58	2011/5/26	2026/5/12	0	0	0		25.68	否
王红玉	董事、副总经理、财务总监	女	60	2012/6/13	2026/5/12	0	0	0		21.04	否
杨晓腾	董事	男	39	2021/1/22	2026/5/12	0	0	0		0	是
魏然	董事	女	50	2021/7/5	2026/5/12	0	0	0		0	是
温子健	董事、执行总经理	男	51	2022/5/20	2026/5/12	0	0	0		20.19	否
孙翔	董事	女	53	2012/6/13	2026/5/12	0	0	0		0	是
甘连斌	董事	男	55	2024/4/19	2026/5/12	0	0	0		0	否
汪军民	独立董事	男	59	2023/5/12	2026/5/12	0	0	0		6.35	否
丛培红	独立董事	女	48	2023/5/12	2026/5/12	0	0	0		6.35	否
万勇	独立董事	男	51	2021/1/22	2026/5/12	0	0	0		9.52	否
许余洁	独立董事	男	38	2024/4/19	2026/5/12	0	0	0		0	否
石丽英	监事会主席	女	66	2020/5/15	2026/5/12	0	0	0		21.26	否
季冬鹏	职工监事	男	33	2019/10/18	2026/5/12	0	0	0		16.77	否
庄新刚	职工监事	男	43	2023/5/12	2026/5/12	0	0	0		13.82	否
紫秀娟	监事	女	42	2023/5/12	2024/4/28	0	0	0		13.64	否
张艳丽	副总经理	女	45	2017/5/26	2024/4/28	0	0	0		19.96	否
赵晨光	副总经理	男	51	2015/7/25	2026/5/12	0	0	0		18.13	否
李岩	副总经理	男	55	2021/4/9	2026/5/12	0	0	0		18.13	否
王卫新	副总经理	男	50	2021/4/9	2026/5/12	0	0	0		18.12	否
郝秀花	副总经理	女	49	2021/4/9	2026/5/12	0	0	0		18.12	否

徐雄	董事长（离任）	男	52	2011/5/26	2023/10/9	49,728,000	49,728,000	0		3.09	是
闫文辉	总经理（离任）	男	58	2011/5/26	2024/4/4	0	0	0		0	否
阎磊	独立董事（离任）	男	51	2021/7/5	2024/4/19	0	0	0		9.52	否
毕强	独立董事（离任）	男	54	2020/5/20	2023/5/12	0	0	0		3.17	否
谢峰	独立董事（离任）	男	54	202/7/5	2023/5/12	0	0	0		3.17	否
王威力	职工监事（离任）	男	64	2020/5/20	2023/5/12	0	0	0		7.43	否
孙盛怡	监事（离任）	女	51	2020/5/20	2023/5/12	0	0	0		4.98	否
彭慧勇	监事（离任）	男	56	2014/5/26	2024/1/30	0	0	0		3.95	是
王红玉	董事会秘书（离任）	女	60	2022/7/12	2023/10/27	0	0	0		0	否
孙晓锋	董事会秘书（离任）	男	46	2023/11/2	2024/1/10	0	0	0		4.00	否
合计	/	/	/	/	/	49,728,000	49,728,000	0	/	291.55	/

姓名	主要工作经历
徐劲松	现任东方时尚酒店用品供应中心总经理、北京京安艺校校长、东方时尚投资有限公司法定代表人、执行董事、北京京安公益基金会副理事长等职位。
闫文辉	1992 年至今，曾担任京安艺校校长。现任中国道路运输协会副会长、机动车驾驶培训分会理事长，中国道路交通安全协会副会长。目前担任公司董事、副董事长。
王红玉	2006 年至今历任公司财务处主任、副总经理，董事会秘书，目前担任公司董事、副总经理、财务总监。
杨骁腾	2017 年 8 月至 2018 年 1 月，在黑龙江省建设集团九合建投资有限公司，任投融资主管；2018 年 1 月加入北京大兴投资集团有限公司，2020 年 9 月至 2022 年 10 月任北京大兴投资集团有限公司党委委员，现任北商资本管理（北京）有限公司执行董事。目前担任公司董事。
魏然	2013 年 3 月至今，任北京汽车集团产业投资有限公司投资总监。目前担任公司董事。
温子健	1995 年入职北京日报社，曾任编辑、记者，特别报道部副主任、文化新闻部主任、摄影部主任，北京日报编委、长安街知事副总监、新媒体部主任，北京日报社副总编辑、社务委员会委员。2020 年 12 月加入公司，曾任公司副总经理，现任公司董事、执行总经理。
孙翔	Eastern Pioneer Group LLC 总经理；北京京安公益基金会理事长；目前担任公司董事。
甘连斌	北京市大兴区第二届、第三届、第六届人大代表。历任北京星伟体育用品有限公司副总经理、北京星宇木业有限责任公司总经理、北京星牌体育用品集团有限责任公司副董事长兼常务副总裁，1999 年 10 月至今任北京龙熙房地产开发有限责任公司总经理。目前担任公司董事。
许余洁	现任联和金融数字经济研究所学术所长、首席经济学家、联和金融研究部门首席顾问专家。中国人民大学数量经济学博士，主要研究领域有：数字经济、金融科技、公司治理、资产证券化发展以及 REITS。历任山东产业技术研究院首席经济学家及博正战略研究院学术院长、

	中央财经大学-北京银行双碳与金融研究中心常务副主任、联合信用评级有限公司研究总监。参与编写资产证券化、金融科技方面的著作 10 余部:译著及参与翻译的书籍有《金融机器学习》、《商业区块链》、《监管科技》、《量化金融常见问题解答》等 10 余本,在《人民日报》、《金融法苑》、《中国金融》、《工业技术经济》、《China Daily》等杂志报纸刊物公开发表主笔文章百余篇。目前担任公司独立董事。
汪军民	曾任金元证券股份有限公司投资银行总部执行董事,广东鹏尊能源开发有限公司总经理,中信海洋直升机股份有限公司总会计师等职务。先后担任深圳机场、深圳桑达等十余家上市公司、拟上市公司独立董事。现任中南财经政法大学教授、博士生导师,湖北长江互联网教育研究院理事长,湖北中潮教育科技集团有限公司董事长。目前担任公司独立董事。
丛培红	2008 年至 2022 年,曾任北京兴华会计师事务所(特殊普通合伙)项目经理、北京中融发税务师事务所审计部经理、北京中鼎华诚财务咨询有限公司经理、中兴财光华会计师事务所(特殊普通合伙)授薪合伙人。2022 年至今,任中税网税务师事务所集团业务总裁、北京声迅电子股份有限公司独立董事。目前担任公司独立董事。
万勇	历任深圳证券交易所副总监,新时代证券股份有限公司常务副总经理,中科招商投资控股有限公司董事兼总经理,现任国城控股集团有限公司总裁;目前担任公司独立董事。
石丽英	2005 年至 2020 年 4 月 24 日历任公司副总经理、常务副总经理。2020 年 5 月至今担任公司监事会主席。
季冬鹏	2019 年 10 月至今担任公司职工监事。
庄新刚	2008 年 03 月入职,目前担任公司董事长办公室主任。现任公司职工监事
彭慧勇	2010 年至今担任东方时尚投资有限公司副总裁,2014 年 5 月至 2024 年 1 月至报告期内担任公司监事。
紫秀娟	2012 年入职东方时尚驾驶学校股份有限公司,2017 年-2018 年任公司财务处副主任,2018 年-2022 年任公司内审处副主任,2022 年至今任公司财务处资金管理部主任。2023 年 5 月至 2024 年 4 月至报告期内担任公司监事。
张艳丽	2010 年至今历任公司教务处主任、客户服务中心主任、总经理助理,现任公司副总经理。
赵晨光	2008 年至今在公司工作,目前担任公司副总经理。
李岩	曾任中国科学院行管局中关村东区建设指挥部主任,北京市海淀区国有资产投资经营有限公司高管,2021 年 3 月加入公司,现任公司副总经理、党委书记。
王卫新	曾任搜狐、吉利等公司产品总监。2020 年 6 月 1 日加入公司,曾任公司总经理助理,科技处主任。目前担任公司副总经理。
郝秀花	2014 年加入东方时尚驾驶学校股份有限公司,曾任公司总经理助理、人力资源主任职务。目前担任公司副总经理。

其它情况说明

适用 不适用

(二) 现任及报告期内离任董事、监事和高级管理人员的任职情况**1. 在股东单位任职情况**

√适用 □不适用

任职人员姓名	股东单位名称	在股东单位担任的职务	任期起始日期	任期终止日期
徐劲松	东方时尚投资有限公司	法定代表人、执行董事、总经理	2023-11-02	
彭慧勇	东方时尚投资有限公司	副总裁	2011-01-01	
杨骁腾	北京大兴投资集团有限公司	董事	2021-12-02	2023-02-09
徐雄	东方时尚投资有限公司	法定代表人、执行董事、总经理	2008-05-07	2023-10-09
在股东单位任职情况的说明				

2. 在其他单位任职情况

√适用 □不适用

任职人员姓名	其他单位名称	在其他单位担任的职务	任期起始日期	任期终止日期
徐劲松	东方时尚投资有限公司	法定代表人、执行董事、总经理	2023-11-02	
徐劲松	北京市东方时尚酒店用品供应中心	法定代表人、执行董事、总经理	1994-7-15	
徐劲松	山东东方时尚驾驶培训有限公司	法定代表人、董事长	2023-11-26	
徐劲松	重庆东方时尚驾驶培训有限公司	法定代表人、董事长	2023-12-07	
徐劲松	湖北东方时尚驾驶培训有限公司	法定代表人、执行董事	2023-12-18	
徐劲松	重庆东时机动车驾驶培训有限公司	法定代表人、董事长	2023-12-07	
徐劲松	山东东时机动车驾驶培训有限公司	法定代表人、执行董事、经理	2023-11-30	
徐劲松	北京京安公益基金会	副理事长	2017-06-26	
徐劲松	北京东方时尚汽车租赁有限公司	执行董事	2023-11-14	
徐雄	东方时尚投资有限公司	法定代表人、执行董事、总经理	2008-05-07	2023-10-09
徐雄	北京时空新领域科技开发有限公司	法定代表人、执行董事、经理	2002-07-26	
徐雄	北京东方时尚广告有限公司	法定代表人、执行董事、经理	1997-07-24	
徐雄	北京东方时尚汽车租赁有限公司	法定代表人、执行董事、经理	2011-01-24	2023-11-14
徐雄	Oriental Fashion International Limited	董事	2007-10-26	
徐雄	Oriental Fashion	董事	2007-01-28	

	Group			
徐雄	Eastern Pioneer Chinese Service Center LLC	董事	2013-06-13	
徐雄	北京百善东方时尚技术培训有限公司	法定代表人、执行董事、经理	2010-08-17	
徐雄	北京时新汽车修理厂有限公司	法定代表人、执行董事	2010-09-19	2024-01-22
徐雄	云南东方时尚驾驶培训有限公司	董事	2011-07-13	
徐雄	湖北东方时尚驾驶培训有限公司	法定代表人、执行董事	2018-05-31	2023-12-18
徐雄	北京东方时尚天使之家母婴护理中心	法定代表人、执行董事、经理	2014-04-18	
徐雄	东方时尚(中国)有限公司(Eastern Pioneer China Limited)	董事	2007-01-28	
徐雄	云车行网络科技(北京)有限公司	法定代表人、执行董事、经理	2015-10-30	
徐雄	重庆东方时尚驾驶培训有限公司	法定代表人、董事长	2015-12-10	2023-12-07
徐雄	石家庄东方时尚驾驶培训有限公司	法定代表人、执行董事	2016-08-31	
徐雄	北京京安驾驶人安全与素养研究院	法定代表人	2016-05-30	
徐雄	嵩明东方时尚机动车驾驶员考试服务有限公司	董事	2016-11-01	
徐雄	山东东方时尚驾驶培训有限公司	法定代表人、董事长	2016-11-21	2023-11-26
徐雄	西安海天天线科技股份有限公司	非执行董事	2020-10-23	2022-7-22
徐雄	苏州东方时尚驾驶学校有限公司	法定代表人、执行董事、总经理	2017-06-13	
徐雄	湖南东方时尚汽车文化发展有限公司	法定代表人、董事长	2017-06-27	公司于 2023 年 12 月 20 日 注销
徐雄	北京东方时尚汽车文化发展有限公司	法定代表人、执行董事	2017-04-18	
徐雄	东方时尚驾驶学校晋中有限公司	法定代表人、董事长	2018-02-08	
徐雄	晋中东方时尚农业发展有限公司	法定代表人、执行董事、总经理	2018-04-10	
徐雄	山东东方时尚投资有限公司	法定代表人、执行董事、经理	2018-03-26	
徐雄	北京凯凯投资有限公司	监事	2005-12-13	
徐雄	高安东方时尚驾驶培训有限公司	董事	2018-11-15	

徐雄	北京千种幻影科技有限公司	法定代表人、执行董事	2019-04-26	2024-01-24
徐雄	重庆东时机动车驾驶培训有限公司	法定代表人、执行董事、经理	2021-08-13	2023-12-07
徐雄	山东东时机动车驾驶培训有限公司	法定代表人、执行董事、经理	2022-07-11	2023-11-30
徐雄	北京东方时尚商贸有限公司	法定代表人、执行董事、经理	2022-08-30	
徐雄	北京君如科技有限公司	法定代表人、执行董事、经理	2022-05-17	
闫文辉	北京时空新领域科技开发有限公司	监事	2002-07-26	
闫文辉	北京时新汽车修理厂有限公司	经理	2010-09-19	
闫文辉	云南东方时尚驾驶培训有限公司	董事	2011-07-13	
闫文辉	石家庄东方时尚驾驶培训有限公司	总经理	2013-11-18	
闫文辉	嵩明东方时尚机动车驾驶员考试服务有限公司	董事长	2016-11-01	
闫文辉	山东东方时尚驾驶培训有限公司	董事	2016-11-21	
闫文辉	重庆东方时尚驾驶培训有限公司	董事	2020-09-11	
闫文辉	东方时尚国际航空发展有限公司	法定代表人、董事长	2018-04-28	
闫文辉	北京东方时尚驾驶培训有限公司	法定代表人、经理，执行董事	2021-08-20	
闫文辉	晋中东方时尚科技有限公司	法定代表人，执行董事兼总经理	2018-04-09	
闫文辉	晋中东方时尚文化传媒有限公司	法定代表人，执行董事兼总经理	2018-04-10	
闫文辉	晋中东方时尚酒店管理有限公司	法定代表人，执行董事兼总经理	2018-04-10	
闫文辉	荆州东方时尚驾驶培训有限公司	董事	2017-04-07	
闫文辉	北京百善东方时尚技术培训有限公司	监事	2010-08-17	
闫文辉	北京东方时尚机场管理有限公司	董事长	2020-11-30	
闫文辉	东方时尚驾驶学校晋中有限公司	董事兼总经理	2018-02-08	
闫文辉	北京京安驾驶人安全与素养研究院	理事	2016-05-30	
闫文辉	东方时尚通用航空股份有限公司	董事兼总经理	2019-02-22	

闫文辉	东方时尚智能驾驶培训温州有限公司	监事	2020-11-23	
闫文辉	东方时尚驾驶学校股份有限公司房山分公司	负责人	2021-02-03	
闫文辉	东方时尚驾驶学校股份有限公司北京驾驶员考试场管理分公司	负责人	2018-03-07	
闫文辉	东方时尚汽车销售服务(北京)有限公司	法定代表人, 经理, 执行董事	2021-07-15	
闫文辉	北京东方时尚机车文化有限公司	法定代表人, 经理, 执行董事	2021-08-17	
孙翔	北京时尚东时贸易中心(有限合伙)	执行事务合伙人	2019-11-12	2023-03-15
孙翔	北京忆江山园林科技股份有限公司	董事	2015-10-10	
孙翔	Eastern Pioneer Group LLC	总经理	2011-08-11	
孙翔	北京京安公益基金会	法定代表人、理事长	2014-12-07	
孙翔	北京博卉景观工程有限公司	副董事长	2014-09-30	
孙翔	北京东光物业管理股份有限公司	董事	2014-04-21	
王红玉	北京东方时尚机场管理有限公司	监事会主席	2020-11-30	
王红玉	东方时尚(北京)检测服务有限公司	监事	2020-11-04	
王红玉	重庆东时机动车驾驶培训有限公司	监事	2021-08-13	
王红玉	北京东方时尚驾驶培训有限公司	监事	2021-08-20	
王红玉	重庆东方时尚驾驶培训有限公司	监事	2015-12-10	
王红玉	山东东方时尚驾驶培训有限公司	监事	2016-11-21	
王红玉	苏州东方时尚驾驶学校有限公司	监事	2017-06-13	
王红玉	东方时尚科技信息(北京)有限公司	监事	2021-08-16	
王红玉	东方时尚汽车销售服务(北京)有限公司	监事	2021-07-15	
王红玉	东方时尚(西华)机场有限公司	董事	2018-06-12	
王红玉	东方时尚国际航空发展有限公司	监事	2019-03-06	
王红玉	湖北东方时尚驾驶培训有限公司	监事	2018-05-31	
王红玉	高安东方时尚驾驶培训有限公司	监事	2018-11-15	

王红玉	北京京安驾驶人安全与素养研究院	监事	2016-05-30	
王红玉	东方时尚通用航空股份有限公司	监事会主席	2019-02-22	
王红玉	晋中东方时尚科技有限公司	监事	2020-09-15	
王红玉	北京东方时尚机车文化有限公司	监事	2021-08-17	
王红玉	晋中东方时尚文化传媒有限公司	监事	2020-09-15	
王红玉	东方时尚虚拟现实技术应用(北京)有限公司	监事	2020-09-03	
王红玉	晋中东方时尚酒店管理有限公司	监事	2020-09-15	
王红玉	东方时尚驾驶学校晋中有限公司	监事	2020-03-26	
王红玉	晋中东方时尚农业发展有限公司	监事	2020-09-15	
王红玉	山东东时机动车驾驶培训有限公司	监事	2022-07-11	
杨骁腾	诚兴国际私募基金管理(北京)有限公司	法定代表人, 经理, 执行董事	2021-04-06	2023-03-21
杨骁腾	北京东土科技股份有限公司	董事	2021-11-11	
杨骁腾	北商资本管理(北京)有限公司	法定代表人、执行董事、经理	2022-03-18	
魏然	慷智集成电路(上海)有限公司	监事	2019-06-10	
魏然	北京核芯达科技有限公司	董事	2023-04-11	
魏然	北京水木通达运输有限公司	董事	2023-04-11	
甘连斌	北京星牌体育用品集团有限责任公司	副董事长	1991-03	
甘连斌	北京龙熙房地产开发有限责任公司	总经理, 董事	1999-10	
甘连斌	北京龙熙投资有限公司	执行董事, 总经理	2007-01	
甘连斌	北京斯博特体育健身俱乐部有限公司	执行董事, 经理	2015-04	
甘连斌	北京龙熙丽景房地产开发有限公司	董事长	2006-04	
甘连斌	海南龙熙温泉房地产开发有限责任公司	董事	2010-07	
甘连斌	星牌健康产业投资有限公司	董事	2014-07	
甘连斌	北京鼎鑫润丰投资管理有限公司	经理, 董事	2015-08	
甘连斌	北京星牌旅游文化发	经理, 董事	2017-08	

	展有限公司			
甘连斌	北京星城商厦商贸有限责任公司	董事长	2019-03	
甘连斌	北京丰隆盛达资产管理有限公司	经理, 董事	2015-01	
甘连斌	北京星城团结巷菜市场有限责任公司	董事	2019-03	
甘连斌	北京丰鼎平盛商贸有限公司	董事	2014-12	
毕强	信永中和会计师事务所(特殊普通合伙)	合伙人	2009-10-01	
万勇	北京颖泰嘉和生物科技股份有限公司	独立董事	2020-08-27	
万勇	山东威达机械股份有限公司	独立董事	2019-01-29	
万勇	宁波梅山保税港区沅启投资管理有限公司	法定代表人、执行董事、经理	2018-09-12	
万勇	国城控股集团有限公司	总裁	2022-03	
谢峰	中审众环会计师事务所(特殊普通合伙)	合伙人	2013-11-06	
谢峰	江西宁新新材料股份有限公司	独立董事	2019-08-21	2023-07-28
谢峰	武汉珈创生物技术股份有限公司	董事	2019-12	2023-05-06
谢峰	湖北平安电工科技股份有限公司	董事	2021-10-25	
谢峰	上海钱鲤鱼山金融信息服务有限公司	监事	2015-07-03	
阎磊	深圳兄弟足球投资发展控股有限公司	法定代表人、执行董事、总经理	2015-12	2023-06-05
阎磊	重庆溯源(深圳)律师事务所	合伙人	2018-12-17	
阎磊	深圳可立克科技股份有限公司	独立董事	2019-11-27	
阎磊	东莞市宇瞳光学科技股份有限公司	独立董事	2021-12-24	
阎磊	牧原食品股份有限公司	独立董事	2021-07-20	
石丽英	北京时新汽车修理厂有限公司	监事	2010-09-19	
汪军民	中南财经政法大学	教授	2009-09	
汪军民	湖北长江互联网教育研究院	理事长	2016. 07	
汪军民	湖北中潮教育科技有限公司	法定代表人、董事长、经理	2015-06-26	
汪军民	武汉市天潮文化传播有限公司	监事	2018-03-19	
汪军民	海南天潮投资控股有限公司	法定代表人、董事长、总经理	2021-10-15	

汪军民	武汉潮讯管理咨询企业(有限合伙)	执行事务合伙人	2016-4-22	
汪军民	武汉潮立管理咨询合伙企业(有限合伙)	合伙人	2017-11-08	
汪军民	恒信东方文化股份有限公司	独立董事	2023-08-21	
汪军民	迅达科技集团股份有限公司	董事	2018-12-25	
汪军民	中潮明道(武汉)人力资源有限公司	副董事长	2021-09-24	
汪军民	江西新新材料股份有限公司	独立董事	2023-06	
丛培红	中税网税务师事务所集团	总裁	2022-11-20	
丛培红	中税网(北京)会计师事务所(特殊普通合伙)	副总裁、合伙人	2022-11-20	
丛培红	北京声迅电子股份有限公司	独立董事	2022-05-26	
彭慧勇	嵩明东方时尚机动车驾驶员考试服务有限公司	董事	2016-11-01	
彭慧勇	荆州东方时尚驾驶培训有限公司	监事	2017-04-07	
彭慧勇	深圳东方时尚驾驶学校有限公司	董事	2016-06-12	
彭慧勇	云南东方时尚驾驶培训有限公司	董事	2016-08-04	
彭慧勇	内蒙古东方时尚驾驶培训有限公司	监事	2016-09-26	
彭慧勇	东方时尚驾驶学校晋中有限公司	董事	2018-02-08	
彭慧勇	北京东方时尚汽车文化发展有限公司	监事	2017-04-18	
彭慧勇	云南和众聚源企业管理合伙企业(普通合伙)	执行事务合伙人	2016-08-04	
彭慧勇	湖南东方时尚汽车文化发展有限公司	董事	2017-06-27	
孙盛怡	北京多伦东方时尚检测服务有限公司	监事	2021-07-15	2023-01-04
季冬鹏	北京东方时尚机场管理有限公司	监事	2020-11	
季冬鹏	东方时尚通用航空股份有限公司	监事	2019-02-22	
季冬鹏	东方时尚(西华)通用航空有限公司	监事	2020-11	
季冬鹏	东方时尚(民权)通用航空有限公司	监事	2021-02	
赵晨光	东方时尚(北京)检测	经理, 执行董	2020-04-29	

	服务有限公司	事, 法定代表人		
赵晨光	北京多伦东方时尚检测服务有限公司	经理	2021-07-15	2023-01-04
赵晨光	东方时尚北科(北京)机动车驾驶培训有限公司	执行董事	2022-09-05	
赵晨光	北京顺义东方时尚机动车驾驶培训有限公司	执行董事	2023-05	
赵晨光	北京东方时尚育英机动车驾驶培训有限公司	执行董事	2023-03	
赵晨光	北京时新汽车修理厂有限公司	执行董事	2024-01	
张艳丽	云南东方时尚驾驶培训有限公司	经理	2021-02-26	2023-02-13
李岩	东方时尚虚拟现实技术应用(北京)有限公司	法定代表人、执行董事	2021-03-25	2023-12-29
王卫新	东方时尚科技信息(北京)有限公司	法定代表人, 经理, 执行董事	2021-08-16	
王卫新	北京众智联创科技有限公司	法定代表人、执行董事	2022-04-19	
在其他单位任职情况的说明	无			

(三) 董事、监事、高级管理人员报酬情况

√适用 □不适用

董事、监事、高级管理人员报酬的决策程序	根据《公司章程》等有关规定, 董事、监事的报酬由公司股东大会决议, 高级管理人员的报酬由公司董事会决议。
董事在董事会讨论本人薪酬事项时是否回避	是
薪酬与考核委员会或独立董事专门会议关于董事、监事、高级管理人员报酬事项发表建议的具体情况	公司董事、高级管理人员的薪酬符合公司绩效考核和薪酬制度的管理规定, 不存在损害公司及全体股东、特别是中小股东利益的情形, 符合国家有关法律、法规及《公司章程》等规定。
董事、监事、高级管理人员报酬确定依据	年度绩效考核方案和年度审计报告
董事、监事和高级管理人员报酬的实际支付情况	公司只为在公司任职的非独立董事、独立董事、职工监事, 高级管理人员发放报酬, 报告期内, 相关人员的报酬均按照规定发放。
报告期末全体董事、监事和高级管理人员实际获得的报酬合计	291.55 万元

(四) 公司董事、监事、高级管理人员变动情况

√适用 □不适用

姓名	担任的职务	变动情形	变动原因
徐雄	董事长	离任	无法正常履职
毕强	独立董事	离任	董事会换届
谢峰	独立董事	离任	董事会换届
阎磊	独立董事	离任	个人原因

王威力	职工监事	离任	监事会换届
孙盛怡	监事	离任	监事会换届
紫秀娟	监事	离任	个人原因
闫文辉	总经理	离任	工作调整
王红玉	董事会秘书	离任	工作调整
孙晓锋	董事会秘书	离任	个人原因
张艳丽	副总经理	离任	工作调整
徐劲松	董事长	选举	股东大会选举
闫文辉	副董事长	选举	股东大会选举
甘连斌	董事	选举	股东大会选举
汪军民	独立董事	选举	董事会换届
丛培红	独立董事	选举	董事会换届
许余洁	独立董事	选举	股东大会选举
庄新刚	职工监事	选举	监事会换届
紫秀娟	监事	选举	监事会换届
孙晓锋	董事会秘书	聘任	董事会聘任

(五) 近三年受证券监管机构处罚的情况说明

√适用 □不适用

2021年3月8日，上海证券交易所下发了《关于对东方时尚驾驶学校股份有限公司和时任董事会秘书黄怡予以监管关注的决定》（上证公监函【2021】0023号）：公司在2021年1月20日当日，未按照规则要求合理安排每日股份回购数量，回购数量超过规定限额，其行为违反了《上海证券交易所上市公司回购股份实施细则》第三条、第十九条以及《上海证券交易所股票上市规则》第1.4条等有关规定，上海证券交易所对公司及时任董事会秘书黄怡予以监管关注。

(六) 其他

□适用 √不适用

五、报告期内召开的董事会有关情况

会议届次	召开日期	会议决议
东方时尚第四届董事会第三十八次会议	2023年2月13日	1、审议并通过《关于第二期员工持股计划存续期展期的议案》2、审议并通过《关于可转债部分募投项目延期的议案》
东方时尚第四届董事会第三十九次会议	2023年4月21日	1、审议并通过《公司2022年度总经理工作报告》2、审议并通过《公司2022年度董事会工作报告》3、审议并通过《公司2022年度独立董事述职报告》4、审议并通过《公司2022年度董事会审计委员会履职情况报告》5、审议并通过《公司2022年年度报告及摘要》6、审议并通过《公司2022年度内部控制评价报告》7、审议并通过《公司2022年度财务决算报告》8、审议并通过《关于公司2022年度拟不进行利润分配的议案》9、审议并通过《关于公司2022年度日常关联交易执行情况及2023年度日常关联交易预计情况的议案》10、审议并通过《关于公司2022年度募集资金存放与实际使用情况专项报告的议案》11、审议并通过《关于公司续聘会计师事务所的议案》12、审议并通过《关于公司及子公司申请授信额度的议案》13、审议并通过《关于公司及子公司预计对外担保额度的议案》14、审议并通过《关于公司2023年度高级管理人员薪酬的议案》15、审议并通过《关于修改〈公司章程〉的议案》16、审议并通过《关于公司董事会换届选举非独立董事的议案》17、审议并通过《关于公司董事会换届选举独立董事的议案》18、审议并通过《关于公司第四期员工持股计划（草案）及其摘要的议案》19、审议并通过《关于公司第四期员工持股计划管理办法的议案》20、审议并通过《关于提请召开公司2022年年度股东大会的议案》

东方时尚第四届董事会第四十次会议	2023年4月27日	1、审议并通过《东方时尚2023年第一季度报告》2、审议并通过《关于公司使用部分闲置募集资金暂时补充流动资金的议案》
东方时尚第五届董事会第一次会议	2023年5月17日	1、审议并通过《关于选举公司第五届董事会董事长的议案》2、审议并通过《关于聘任公司总经理的议案》3、审议并通过《关于聘任公司执行总经理的议案》4、审议并通过《关于聘任公司财务总监的议案》5、审议并通过《关于聘任公司董事会秘书的议案》6、审议并通过《关于聘任公司副总经理的议案》7、审议并通过《关于选举第五届董事会各专门委员会委员的议案》8、审议并通过《关于聘任公司证券事务代表的议案》
东方时尚第五届董事会第二次会议	2023年6月27日	1、审议并通过《关于拟为控股子公司提供担保的议案》2、审议并通过《关于聘任公司证券事务代表的议案》
东方时尚第五届董事会第三次会议	2023年8月17日	1、审议并通过《关于公司2023年半年度报告及摘要的议案》2、审议并通过《关于公司2023年半年度募集资金存放与实际使用情况专项报告的议案》3、审议并通过《关于注销2021年股票期权激励计划部分股票期权的议案》
东方时尚第五届董事会第四次会议	2023年9月5日	1、审议并通过《关于修订〈公司章程〉的议案》2、审议并通过《关于提名第五届董事会非独立董事候选人的议案》3、审议并通过《关于不向下修正“东时转债”转股价格的议案》4、审议并通过《关于变更募集资金投资项目的议案》5、审议并通过《关于提请召开2023年第一次临时股东大会的议案》
东方时尚第五届董事会第五次会议	2023年9月17日	1、审议并通过《关于推举董事、总经理代行董事长职责的议案》2、审议并通过《关于免去公司董事、董事长职务的议案》3、审议并通过《关于补选第五届董事会非独立董事候选人的议案》4、审议并通过《关于提请召开2023年第二次临时股东大会的议案》
东方时尚第五届董事会第六次会议	2023年10月19日	1、审议并通过《东方时尚2023年第三季度报告》
东方时尚第五届董事会第七次会议	2023年11月2日	1、审议并通过《东方时尚关于选举公司董事长的议案》2、审议并通过《东方时尚关于补选董事会专门委员会委员的议案》3、审议并通过《东方时尚关于聘任董事会秘书的议案》
东方时尚第五届董事会第八次会议	2023年12月8日	1、审议并通过《东方时尚关于变更会计师事务所的议案》2、审议并通过《东方时尚会计师事务所选聘制度》3、审议并通过《东方时尚关于抵押自有资产向金融机构借款的议案》4、审议并通过《东方时尚关于提请召开2023年第三次临时股东大会的议案》

六、董事履行职责情况

(一) 董事参加董事会和股东大会的情况

董事姓名	是否独立董事	参加董事会情况						参加股东大会情况
		本年应参加董事会次数	亲自出席次数	以通讯方式参加次数	委托出席次数	缺席次数	是否连续两次未亲自参加会议	出席股东大会的次数
徐雄	否	7	7	5	0	0	否	1
徐劲松	否	2	2	2	0	0	否	2
闫文辉	否	11	11	8	0	0	否	4
王红玉	否	11	11	8	0	0	否	4
孙翔	否	11	11	8	0	0	否	4
温子健	否	11	11	8	0	0	否	4
杨骁腾	否	11	11	8	0	0	否	4
魏然	否	11	11	8	0	0	否	4
毕强	是	3	3	2	0	0	否	1

万勇	是	11	11	8	0	0	否	4
谢峰	是	3	3	2	0	0	否	1
阎磊	是	11	11	8	0	0	否	4
汪军民	是	8	8	6	0	0	否	4
丛培红	是	8	8	6	0	0	否	4

连续两次未亲自出席董事会会议的说明

适用 不适用

年内召开董事会会议次数	11
其中：现场会议次数	0
通讯方式召开会议次数	8
现场结合通讯方式召开会议次数	3

(二) 董事对公司有关事项提出异议的情况

适用 不适用

董事姓名	董事提出异议的有关事项内容	异议的内容	是否被采纳	备注
魏然	《关于补选第五届董事会非独立董事候选人的议案》	对该议案弃权，理由为：由于时间较短，对新增董事的任职资格和对公司情况了解程度无法充分论证等因素，本议案弃权。	否	详见《东方时尚第五届董事会第五次会议决议公告》（临：2023-074）。
魏然	《东方时尚关于选举公司董事长议案》	对该议案弃权，理由为：考虑到徐劲松担任东方时尚董事的时间较短，尚不能充分判断其是否有能力担任东方时尚董事长职务。	否	详见《东方时尚第五届董事会第七次会议决议公告》（临：2023-085）。
魏然	《东方时尚关于补选董事会专门委员会委员的议案》	对该议案弃权，理由为：考虑到徐劲松担任东方时尚董事的时间较短，尚不能充分判断其是否有能力担任东方时尚专门委员会委员职务。	否	详见《东方时尚第五届董事会第七次会议决议公告》（临：2023-085）。

董事对公司有关事项提出异议的说明

无

(三) 其他

适用 不适用

七、董事会下设专门委员会情况

适用 不适用

(一) 董事会下设专门委员会成员情况

专门委员会类别	成员姓名
审计委员会	丛培红（换届新任主任委员）、徐劲松（新任）、汪军民（新任）、

	徐雄（已离任）、毕强（换届后不再担任）、万勇（换届后不再担任）
提名委员会	阎磊（主任委员）、徐劲松（新任）、万勇、徐雄（已离任）
薪酬与考核委员会	万勇（主任委员）、徐劲松（新任）、丛培红（新任）、徐雄（已离任）、毕强（换届后不再担任）
战略委员会	徐劲松（新任主任委员）、闫文辉、阎磊、徐雄（已离任）

(二) 报告期内审计委员会召开五次会议

召开日期	会议内容	重要意见和建议	其他履行职责情况
2023年4月21日	审议： 1、公司2022年度董事会审计委员会履职情况报告 2、公司2022年年度报告及摘要 3、公司2022年度内部控制评价报告 4、公司2022年度内部控制审计报告 5、公司2022年度财务决算报告 6、公司2022年度财务报表审计报告 7、关于公司2022年度拟不进行利润分配的议案 8、关于公司2022年度日常关联交易执行情况及2023年度日常关联交易预计情况的议案 9、关于公司续聘会计师事务所的议案	审议通过会议事项，并同意提交董事会审议	无
2023年6月27日	审议： 1、关于拟为控股子公司提供担保的议案	审议通过会议事项，并同意提交董事会审议	无
2023年8月17日	审议： 1、关于公司2023年半年度报告及摘要的议案 2、关于公司2023年半年度募集资金存放与实际使用情况专项报告的议案	审议通过会议事项，并同意提交董事会审议	无
2023年10月19日	审议： 1、东方时尚2023年第三季度报告	审议通过会议事项，并同意提交董事会审议	无
2023年12月8日	审议： 1、东方时尚关于变更会计师事务所的议案 2、东方时尚会计师事务所选聘制度	审议通过会议事项，并同意提交董事会审议	无

(三) 报告期内提名委员会召开六次会议

召开日期	会议内容	重要意见和建议	其他履行职责情况
2023年4月21日	审议： 1、关于公司董事会换届选举非独立董事的议案 2、关于公司董事会换届选举独立董事的议案	审议通过会议事项，并同意提交董事会审议	无
2023年5月17日	审议： 1、关于聘任公司总经理的议案 2、关于聘任公司执行总经理的议案 3、关于聘任公司财务总监的议案 4、关于聘任公司董事会秘书的议案 5、关于聘任公司副总经理的议案	审议通过会议事项，并同意提交董事会审议	无
2023年6月27日	审议： 1、关于聘任公司证券事务代表的议案	审议通过会议事项，并同意提交董事会审议	无
2023年9月5日	审议： 1、关于提名第五届董事会非独立董事候选人的议案	审议通过会议事项，并同意提交董事会审议	无
2023年9月17日	审议：	审议通过会议事项，并同意提	无

日	1、关于免去公司董事、董事长职务的议案 2、关于补选第五届董事会非独立董事候选人的议案	交董事会审议	
2023年11月2日	审议： 1、东方时尚关于聘任董事会秘书的议案	审议通过会议事项，并同意提交董事会审议	无

(四) 报告期内薪酬与考核委员会召开一次会议

召开日期	会议内容	重要意见和建议	其他履行职责情况
2023年4月21日	审议： 1、关于2023年度高级管理人员薪酬的议案	审议通过会议事项，并同意提交董事会审议	无

(五) 报告期内战略委员会召开两次会议

召开日期	会议内容	重要意见和建议	其他履行职责情况
2023年4月21日	审议： 1、关于公司2022年度拟不进行利润分配的议案	审议通过会议事项，并同意提交董事会审议	无
2023年9月5日	审议： 1、关于修订《公司章程》的议案 2、关于变更募集资金投资项目的议案	审议通过会议事项，并同意提交董事会审议	无

(六) 存在异议事项的具体情况

□适用 √不适用

八、监事会发现公司存在风险的说明

□适用 √不适用

九、报告期末母公司和主要子公司的员工情况**(一) 员工情况**

母公司在职员工的数量	1,801
主要子公司在职员工的数量	784
在职员工的数量合计	2585
母公司及主要子公司需承担费用的离退休职工人数	33
专业构成	
专业构成类别	专业构成人数
生产人员	1,385
销售人员	181
技术人员	215
财务人员	30
行政人员	774
合计	2585
教育程度	
教育程度类别	数量（人）
本科及以上学历	191
大专	669
中专及相当	1601
中专以下	124

合计	2585
----	------

(二) 薪酬政策

适用 不适用

制定薪酬管理制度。薪酬政策以“按劳分配、激励与约束相结合、薪酬与公司经营效益相关联、注重长远发展、年度薪酬标准公开、公正、透明”为原则，将员工薪酬与公司经营业绩和个人绩效挂钩，形成了科学有效的激励约束机制，既避免了人才流失，又能吸引新的人才加入，为公司的持续发展提供保障。

(三) 培训计划

适用 不适用

公司设有培训考核部，通过每年的全员培训及岗位技能考核，提升了员工的个人素养，提高了工作效率、工作技能，并结合公司各岗位要求有计划的安排干部员工参加各类专题培训和业务培训，各部门也有针对性地开展了训练技能、销售技巧、团队精神等方面的培训，保证了员工队伍思想、作风和业务技能不断提高。

(四) 劳务外包情况

适用 不适用

十、利润分配或资本公积金转增预案**(一) 现金分红政策的制定、执行或调整情况**

适用 不适用

东方时尚一贯注重对股东的投资回报，每年均对股东进行现金分红，符合《公司章程》的规定及股东大会的决议，分红标准和比例明确清晰，履行了相关的决策程序，独立董事发表了独立意见，维护了中小股东的合法权益。

公司于 2023 年 4 月 21 日分别召开第四届董事会第三十九次会议、第四届监事会第三十四次会议及公司于 2023 年 5 月 12 日召开 2022 年年度股东大会皆审议通过了《关于公司 2022 年度拟不进行利润分配的议案》。

根据《上市公司监管指引第 3 号——上市公司现金分红(2022 年修订)》等相关法律、法规、规范性文件及《公司章程》《股东回报规划》相关规定，公司 2022 年度业绩亏损，综合考虑宏观经济环境、现阶段公司所处行业特点、公司发展阶段、公司自身经营模式和盈利水平，以及为经营发展需要主营业务拓展存在重大资金支出安排，为更好地维护全体股东的长远利益，公司 2022 年度不进行利润分配，也不进行资本公积转增股本。

(二) 现金分红政策的专项说明

适用 不适用

是否符合公司章程的规定或股东大会决议的要求	√是 <input type="checkbox"/> 否
分红标准和比例是否明确和清晰	√是 <input type="checkbox"/> 否
相关的决策程序和机制是否完备	√是 <input type="checkbox"/> 否
独立董事是否履职尽责并发挥了应有的作用	√是 <input type="checkbox"/> 否
中小股东是否有充分表达意见和诉求的机会，其合法权益是否得到了充分保护	√是 <input type="checkbox"/> 否

(三) 报告期内盈利且母公司可供股东分配利润为正，但未提出现金利润分配方案预案的，公司应当详细披露原因以及未分配利润的用途和使用计划

适用 不适用

(四) 本报告期利润分配及资本公积金转增股本预案

适用 不适用

十一、公司股权激励计划、员工持股计划或其他员工激励措施的情况及其影响**(一) 相关激励事项已在临时公告披露且后续实施无进展或变化的**

适用 不适用

事项概述	查询索引
<p>2018年10月18日、2018年11月5日，公司第三届董事会第十四次会议及2018年第六次临时股东大会，审议通过了《关于公司第二期员工持股计划（草案）及其摘要的议案》。2019年4月17日，公司第三届董事会第二十二次会议，审议通过了《关于延长2018年第二期员工持股计划股票购买期的议案》，公司第二期员工持股计划的股票购买时间延长6个月，即延长至2019年11月5日前购买完成，同时公司第二期员工持股计划的存续期相应延长6个月。2019年10月17日，公司第三届董事会第二十八次会议，审议通过了《东方时尚关于延长第二期、第三期员工持股计划股票购买期的议案》，结合公司的实际情况，公司将第二期员工持股计划的股票购买期再次延长6个月，即延长至2020年5月5日前购买完成，同时将第二期员工持股计划的存续期相应再次延长6个月。2021年4月29日，公司第四届董事会第十六次会议审议通过了《关于第二期员工持股计划存续期展期的议案》，基于对公司未来持续稳定发展的信心及公司股票价值的判断，同时为了维护第二期员工持股计划持有人的利益，同意公司第二期员工持股计划存续延长12个月，即第二期员工持股计划存续期延长至2022年5月5日。2022年3月4日，公司召开了第四届董事会第二十六次会议，审议通过了《关于第二期员工持股计划存续期展期的议案》，同意公司第二期员工持股计划存续延长12个月，即延长至2023年5月5日。2023年2月13日，公司召开了第四届董事会第三十八次会议，审议通过了《关于第二期员工持股计划存续期展期的议案》，同意公司第二期员工持股计划存续延长12个月，即延长至2024年5月5日。</p>	<p>具体内容详见公司于2018年10月19日、2018年11月6日、2019年4月18日、2019年10月18日、2021年4月30日、2022年3月5日、2023年2月14日在相关媒体及上海证券交易所网站（www.sse.com.cn）披露的相关公告（公告编号：临2018-084、临2018-094、临2019-037、临2019-097、临2021-038、临2022-014、临2023-008。）</p>
<p>2021年7月13日，公司第四届董事会第十八次会议审议并通过了《关于公司〈2021年股票期权激励计划（草案）〉及其摘要的议案》等议案。2021年7月16日，公司第四届董事会第十九次会议审议并通过了《关于〈东方时尚驾驶学校股份有限公司2021年股票期权激励计划（草案修订稿）〉及其摘要的议案》等议案。2021年7月29日，公司2021年第三次临时股东大会审议并通过了《关于〈东方时尚驾驶学校股份有限公司2021年股票期权激励计划（草案修订稿）〉及其摘要的议案》等议案。2021年9月14日，公司分别召开第四届董事会第二十二次会议和第四届监事会第二十一次会议，审议通过了《关于调整公司2021年股票期权激励计划相关事项的议案》和《关于向激励对象授予首次及预留部分股票期权的议案》，同意确定以2021年9月14日为首次授予日，向符合条件的16名激励对象首次授予265.00万份股票期权，向符合条件的26名激励对象预留授予65.00万份股票期权，行权价格为10.05元/份。2021年9月24日，公司在中国证券登记结算有限责任公司上海分公司办理完毕本次激励计划的授予登记手续。2022年10月28日，公司召开第四届董事会第三十七次会议和第四届监事会第三十二次会议，审议通过了《关于注销2021年股票期权激励计划部分股票期权的议案》。2023年8月17日，公司召开第五届董事会第三次会议，审议通过了《关于注销2021年股票期权激励计划部分股票期权的议案》。</p>	<p>具体情况详见公司于2021年7月14日、2021年7月17日、2021年7月30日、2021年9月15日、2021年9月27日、2022年10月29日、2023年8月18日披露在相关媒体及上海证券交易所网站（www.sse.com.cn）披露的相关公告（公告编号：临2021-069、临2021-075、临2021-084、临2021-102、临2021-103、临2021-105、临2021-108、临2022-087、临2022-088、临2022-089、临2023-052、临2023-055）。</p>
<p>2023年4月21日、2023年5月12日，公司第四届董事会第三十九次会议及公司2022年年度股东大会，审议通过了《关于公司第四期员工持股计划（草案）及其摘要的议案》《关于公司第四期员工持股计划管理办法的议案》等相关议案。截至2023年7月4日，公司第四期员工持股计划已完成购买股票事宜，通过大宗交易方式累计买入公司股票1,254万股，占公司目前总股本的1.74%，成交均价为7.96元/股，成交总金额为99,855,000元（含交易费）。至此，公司第四期员工持股计划已完成股票购买，上述购买的股票按照公司《第四期员工持股计划管理办法》的相关规定，锁定期自2023年7月4日起12个月，即从2023年7月4日起至2024年7月3日止。</p>	<p>具体内容详见公司于2023年4月22日、2023年5月13日、2023年7月5日披露在相关媒体及上海证券交易所网站（www.sse.com.cn）披露的相关公告（公告编号：临2023-015、临2023-034、临2023-049）。</p>

（二）临时公告未披露或有后续进展的激励情况

股权激励情况

适用 不适用

其他说明

适用 不适用

员工持股计划情况

适用 不适用

其他激励措施

适用 不适用

(三) 董事、高级管理人员报告期内被授予的股权激励情况

适用 不适用

单位:股

姓名	职务	年初持有股票期权数量	报告期新授予股票期权数量	报告期内可行权股份	报告期股票期权行权股份	股票期权行权价格(元)	期末持有股票期权数量	报告期末市价(元)
闫文辉	董事、总经理	108,500	0	0	0	10.05	0	0
王红玉	董事、副总经理、财务总监	81,100	0	0	0	10.05	0	0
张艳丽	副总经理	81,100	0	0	0	10.05	0	0
赵晨光	副总经理	81,100	0	0	0	10.05	0	0
郝秀花	副总经理	81,100	0	0	0	10.05	0	0
王卫新	副总经理	81,100	0	0	0	10.05	0	0
温子健	副总经理	81,100	0	0	0	10.05	0	0
李岩	副总经理	81,100	0	0	0	10.05	0	0
合计	/	676,200				/	0	/

(四) 报告期内对高级管理人员的考评机制，以及激励机制的建立、实施情况

适用 不适用

公司已经建立了全员绩效考评机制,对高级管理人员实施年度目标责任考核,依照公司年度经营目标的完成情况,结合年度个人考核测评,对高级管理人员的年度工作进行考评。公司董事会下设薪酬与考核委员会,公司人力资源部在薪酬与考核委员会的指导下负责具体的考核工作,保存考核结果,并在此基础上形成绩效考核报告上交薪酬与考核委员会,公司董事会负责考核结果的审核。

薪酬与考核委员会严格按照有关法律法规和《公司章程》、《董事会薪酬与考核委员会工作细则》的有关规定,对2023年度公司高级管理人员的薪酬情况进行了认真审核,认为2023年度公司对高级管理人员支付的薪酬公平、合理,符合公司有关薪酬政策及考核标准,未有违反公司薪酬管理制度的情况发生。报告期内,公司尚未制定高级管理人员的长期激励机制。

十二、 报告期内的内部控制制度建设及实施情况

适用 不适用

公司第五届董事会第十二次会议审议通过了公司《2023年度内部控制评价报告》,并于同日刊登在上海证券交易所网站(www.sse.com.cn)。

报告期内内部控制存在重大缺陷情况的说明

适用 不适用

报告期内存在向关联方采购的VR驾驶模拟器中2809台未完整交付情形、采购智能驾培车辆中存在944台的AI智能设备少交付的情形、资金管理以及财务核算存在缺陷的情形。

为了防止类似情况的发生,公司制定了以下整改方案:

(一) 严格责任追究，明确主体责任

公司已按照内部制度启动问责程序，对相关责任人进行了问责。同时，责令相关部门以此为戒，强化公司内部信息收集、流转的管理和监督，认真履行信息披露义务，进一步增强风险防范意识，提升信息披露质量。

(二) 加强内控制度的有效执行

公司董事会、监事会及管理层高度重视并组织开展了公司内部整改。根据公司实际情况制定了切实可行的整改方案，同时，进一步加强公司管理层及相关业务部门、关键岗位业务人员对相关法律法规、管理制度、审批流程的学习和培训，强化关键人员、关键岗位的规范意识，确保内控制度得以有效执行。

(三) 加强专业知识学习，规范管理工作

1、进一步加强对公司各级管理人员关于上市公司法律法规、规范性文件和公司规章制度的培训，使其真正了解和掌握各项制度的内容、实质和操作规范要求，特别要强化在实际执行过程中的督导检查，切实提高公司规范化运作水平。

2、完善和加强内外部重大信息沟通机制，确保相关主体在重大事项发生的第一时间通知公司董事长或董事会秘书；进一步加强公司董事、监事、高级管理人员以及相关工作人员对《上海证券交易所股票上市规则》《上市公司信息披露管理办法》等相关法律法规和公司内部管理制度的学习，汲取经验教训，增强规范运作意识。

3、强化内部审计职能

公司将加强内部审计部门对公司经营和内部控制关键环节的监察审计职能，切实按照公司《内控管理制度》及工作规范的要求履行内部审计工作职责，并按要求及时向公司董事会下属审计委员会汇报公司内部控制相关情况，严格规范公司内部控制工作。

公司后续将以保护公司和广大投资者合法权益为前提，积极采取有效措施尽快消除上述不利因素对公司的影响，并依据法律法规的规定就相关事项的进展情况积极履行相应的信息披露义务。

十三、 报告期内对子公司的管理控制情况

适用 不适用

报告期内，公司对子公司在资产、人员、财务、业务等方面均进行统筹管理。资产方面，子公司资产采购均需向公司提出申请，由公司统一采购和调配；人员方面，公司财务人员进行垂直管理，其他人员由子公司自行管理；财务方面，公司对合并报表范围内的子公司财务均进行垂直管理，子公司财务受公司财务部直接领导；业务方面，各子公司自主经营、自负盈亏，公司根据子公司情况进行监督及提供帮助和支持。

报告期内，公司对子公司的管理控制情况良好。

十四、 内部控制审计报告的相关情况说明

适用 不适用

公司编制了《2023 年度内部控制评价报告》，并聘请北京大华国际会计师事务所（特殊普通合伙）出具了《2023 年度内部控制审计报告》，具体内容详见公司同日在上海证券交易所网站(www.sse.com.cn)披露的《2023 年度内部控制评价报告》及《2023 年度内部控制审计报告》。

是否披露内部控制审计报告：是

内部控制审计报告意见类型：否定意见

十五、 上市公司治理专项行动自查问题整改情况

不适用

十六、 其他

适用 不适用

第五节 环境与社会 responsibility**一、环境信息情况**

是否建立环境保护相关机制	否
报告期内投入环保资金（单位：万元）	0

(一) 属于环境保护部门公布的重点排污单位的公司及其主要子公司的环保情况说明

□适用 √不适用

(二) 重点排污单位之外的公司环保情况说明

□适用 √不适用

(三) 有利于保护生态、防治污染、履行环境责任的相关信息

□适用 √不适用

(四) 在报告期内为减少其碳排放所采取的措施及效果

是否采取减碳措施	是
减少排放二氧化碳当量（单位：吨）	11,000
减碳措施类型（如使用清洁能源发电、在生产过程中使用减碳技术、研发生产助于减碳的新产品等）	使用新能源智能教练车和 VR 汽车智能驾驶培训模拟器替代传统汽油车为学员提供服务，不断推动教练车、考试车、班车向新能源车的转换工作。

具体说明

□适用 √不适用

二、社会责任工作情况**(一) 是否单独披露社会责任报告、可持续发展报告或 ESG 报告**

□适用 √不适用

(二) 社会责任工作具体情况

□适用 √不适用

具体说明

√适用 □不适用

作为守护道路交通安全第一道防线的驾培行业，东方时尚始终高度重视交通安全理念的传播，立足北京市交通安全宣传教育基地，积极开展各类交通安全宣传教育活动，多角度、多形式向社会广泛宣传守法、安全、文明的出行理念。公司全年共开展线上法规宣讲课 420 场，对外现场宣讲 55 场。2023 年度将交通安全知识进校园活动向全国推进，分别在北京、天津、上海、江苏、武汉、陕西等地开展，全年累计为 20 余万人传播了安全理论知识，取得了良好的社会效应。

积极响应上级部门号召。为进一步发挥“首都文明单位”起到示范引领作用，促进文明单位履行社会责任，从 5 月份开始至今已有近千人积极投入文明路口倡导志愿服务融入大兴区创城工作当中。按照《关于加强行业使用电动三轮车通行管理的通告》，东方时尚检测场作为全市首家提供“上门查验”“夜间查验”服务的企业，顺利完成了上级部门布置的“最大限度方便民生行业企业验车上牌，确保车辆尽快投入使用”的工作，得到各级领导一致好评，截至目前，东方时尚检测服务公司累计为上千辆行业从业车辆提供上门查验服务。为配合落实本市电动三四轮车综合治理工作要求，支持环卫、园林等行业从业者持照上岗、合法上路，东方时尚最大限度支持快递、环卫等行业员工参加摩托车驾考及培训，建立工作专班、开通绿色通道，成功地为保障政府工作顺利落地保驾护航，受到北京市邮管局、各快递企业和各区环卫部门高度评价。

东方时尚自成立以来，在公益事业上的脚步从未停止。7 月，我们在乌兰察布迎来了 2023 年常春藤·东方时尚公益晚会，旨在感谢所有长期支持和参与常春藤公益活动的医务人员，为京蒙合作拓宽合作渠道，助力察右前旗乡村振兴。同月，北京连续遭遇强降雨，诱发山洪，东方时尚积极履行社会责任，组织公司人员捐赠发电机、双肩包、应急照明灯等救灾紧缺物资共计 32600 元，给身处在一線的工作人员和受灾群众送去了保障与温暖。9 月，北京京安公益基金会通过宣传摩托安全骑行的方式组织了现场募捐活动，筹集 5 万元专项用于因交通事故造成人身伤亡家庭的捐助。高考期间，与北京总工会合作，开展首都职工志愿“暖心伴考”服务活动，召集百余名职工志愿者，在全市 40 多个考点倾情服务，提供物资共计 8.6 万元。

三、巩固拓展脱贫攻坚成果、乡村振兴等工作具体情况

适用 不适用

具体说明

适用 不适用

第六节 重要事项

一、承诺事项履行情况

(一) 公司实际控制人、股东、关联方、收购人以及公司等承诺相关方在报告期内或持续到报告期内的承诺事项

√适用 □不适用

承诺背景	承诺类型	承诺方	承诺内容	承诺时间	是否有履行期限	承诺期限	是否及时严格履行	如未能及时履行应说明未完成履行的具体原因	如未能及时履行应说明下一步计划
与首次公开发行相关的承诺	股份限售	徐雄、闫文辉、孙翔、石丽英、王红玉	在本公司任职期间，每年转让的股份不超过所直接或间接持有本公司股份总数的 25%；若离职，则离职后半年内，不转让所直接或间接持有的本公司股份，在离职 6 个月后的 12 个月内通过证券交易所挂牌交易出售公司股票数量占本人所持有公司股票总数的比例不超过 50%。	2016 年 2 月 5 日	是	任职期间及离职后 18 个月内	是		
	股份限售	王威力	在本公司任职期间，每年转让的股份不超过所直接或间接持有本公司股份总数的 25%；若离职，则离职后半年内，不转让所直接或间接持有的本公司股份，在离职 6 个月后的 12 个月内通过证券交易所挂牌交易出售公司股票数量占本人所持有公司股票总数的比例不超过 50%。	2016 年 2 月 5 日	是	任职期间及离职后 18 个月内	是		
	其他	投资公司	如发行人招股说明书有虚假记载、误导性陈述或者重大遗漏，对判断发行人是否符合法律规定的发行条件构成重大、实质影响的，本公司将购回本公司公开发售股份。本公司将督促发行人依法回购首次公开发行的全部新股，并购回已转让的股份。如发行人招股说明书有虚假记载、误导性陈述或者重大遗漏，致使投资者在证券交易中遭受损失的，本公司将依法赔偿投资者损失。损失赔偿金额以投资者因此遭受的直接损失为限，保证投资者因股票回购、购回和赔偿取得的款项合计金额不少于其购买发行人股票投入本金及相应资金占用期间利息，利率参照同期银行贷款利率 1 年期标准。赔偿标准、赔偿对象范围、	2016 年 1 月 25 日	否	长期有效	是		

		<p>赔偿金额等具体内容，以最终赔偿方案为准。本公司将在相关监管部门认定发行人招股说明书有虚假记载、误导性陈述或者重大遗漏且相关赔偿责任成立之日起 30 日，依法赔偿投资者损失。如违反上述承诺，控股股东将遵守如下约束措施：（1）在监管机构指定媒体上公开说明未履行承诺的原因，并向投资者道歉。（2）如因非不可抗力事件引起违反承诺事项，且无法提供正当且合理的理由的，因此取得收益归发行人所有，发行人有权要求控股股东于取得收益之日起 10 个工作日内将违反承诺所得支付到发行人指定账户。（3）控股股东暂不领取现金分红，发行人有权将应付控股股东的现金分红予以暂时扣留，直至控股股东实际履行承诺或违反承诺事项消除。（4）如因控股股东的原因导致发行人未能及时履行相关承诺，控股股东将依法承担连带赔偿责任。</p>					
其他	全体董事、监事、高级管理人员	<p>招股说明书有虚假记载、误导性陈述或者重大遗漏，对判断发行人是否符合法律规定的发行条件构成重大、实质影响的，发行人将依法回购首次公开发行的全部新股。发行人将以要约等合法方式回购，回购价格不低于发行价及本公司因此停牌前 20 个交易日的股票收盘价，以孰高为准。如有除权除息事项发生的，价格相应调整。招股说明书有虚假记载、误导性陈述或者重大遗漏，致使投资者在证券交易中遭受损失的，将依法赔偿投资者损失。损失赔偿金额以投资者因此遭受的直接损失为限，保证投资者因股票回购、购回和赔偿取得的款项合计金额不少于其购买发行人股票投入本金及相应资金占用期间利息，利率参照同期银行贷款利率 1 年期标准。赔偿标准、赔偿对象范围、赔偿金额等具体内容，以最终赔偿方案为准。发行人及董事、监事、高级管理人员内部将根据各自责任范围确定赔偿义务范围，对投资者将承担个别及连带的责任。发行人将在相关监管部门认定招股说明书有虚假记载、误导性陈述或者重大遗漏且相关赔偿责任成立之日起 30 日内，依法回购首次公开发行的全部新股。发行人及董事、监事、高级管理人员将在相关赔偿责任成立之日起 30 日内赔偿投资者损失。如违反上述承诺，公司将遵守如下约束措施：（1）在监管机构指定媒体上公开说明未履行承诺的原因，并向投资者道歉；（2）提出对投资者更为有利的赔偿方案，并在前述承诺履行期限届满之日起 30 日内实施，（3）董事、监事、高级管理人员暂不领取现金分红及 50%薪酬，发行人有权将应付其的现金分红及 50%薪酬予以暂时扣留，直至其实际履行</p>	2016 年 1 月 25 日	否	长期有效	是	

			<p>承诺或违反承诺事项消除；（4）如因相关主体的原因导致发行人未能及时履行相关承诺，相关主体将依法承担连带赔偿责任。如违反上述承诺，公司董事、监事和高级管理人员将遵守如下约束措施：（1）在监管机构指定媒体上公开说明未履行承诺的原因，并向投资者道歉；（2）如因非不可抗力事件引起违反承诺事项，且无法提供正当且合理的理由的，因此取得收益归发行人所有，发行人有权要求本人于取得收益之日起10个工作日内将违反承诺所得支付到发行人指定账户；（3）本人暂不领取现金分红，发行人有权将应付本人及本人持股的发行人股东的现金分红归属于本人的部分予以暂时扣留，直至本人实际履行承诺或违反承诺事项消除。如违反上述承诺，除遵守上述约束措施外，公司董事长及实际控制人徐雄还将遵守如下约束措施：如因本人的原因导致发行人未能及时履行相关承诺，本人将依法承担连带赔偿责任。</p>						
解决同业竞争	徐雄	<p>本人及关联企业目前不存在商业上与发行人从事相同、类似或在任何方面构成竞争的业务（“竞争性业务”）的情形；不会以任何方式从事与发行人构成实质竞争的业务，并保证不直接或间接从事、参与或进行与发行人经营相竞争的任何活动；不会向从事竞争性业务的公司、企业、机构、组织或个人提供资金、技术或提供渠道、客户信息等支持；不会利用对发行人的持股关系进行损害发行人及其他股东利益的经营活动；本人愿意赔偿发行人关联企业违反本承诺而遭受或产生的任何经济损失。如本人及关联企业获得任何与发行人主营业务构成或可能构成直接或间接竞争的业务机会，将促使该业务机会按公平合理的条件优先提供给发行人。</p>	2016年1月25日	是	<p>本公司持有发行人股份期间且转让全部股份之日起一年内持续有效且不可撤销。</p>	是			
解决同业竞争	投资公司	<p>控股股东及关联企业目前不存在商业上与发行人从事相同、类似或在任何方面构成竞争的业务（“竞争性业务”）的情形；不会以任何方式从事与发行人构成实质竞争的业务，并保证不直接或间接从事、参与或进行与发行人经营相竞争的任何活动；不会向从事竞争性业务的公司、企业、机构、组织或个人提供资金、技术或提供渠道、客户信息等支持；不会利用对发行人的持股关系进行损害发行人及其他股东利益的经营活动；控股股东愿意赔偿发行人关联企业违反本承诺而遭受或产生的任何经济损失。如控股股东及关联企业获得任何与发行人主营业务构成或可能构成直接或间接竞争的业务机会，将促使该业务机会按公平合理的条件优先提供给发行人。</p>	2016年1月25日	是	<p>本公司持有发行人股份期间且转让全部股份之日起一年内持续有效且不可撤销。</p>	是			

解决关联交易	徐雄	<p>本人充分尊重发行人的独立法人地位，保障其独立经营、自主决策。我们将严格按照《公司法》以及发行人《公司章程》的规定，促使经本人、控股股东提名的董事依法履行其应尽的诚信和勤勉责任。保证本人控股、实际控制或有重大影响的企业或其他经济实体（“关联企业”），今后原则上不与发行人发生关联交易。如果发行人在今后的经营活动中须与本人或关联企业不可避免的发生关联交易，本人将促使此等交易严格按照国家法律、法规、《公司章程》的有关规定履行决策程序，并按照正常的商业条件进行，且保证本人及关联企业将不会要求或接受发行人给予比在任何一项市场公平交易中第三方更优惠的条件。并且保证不利用实际控制人或控股股东地位，就发行人与本人或关联企业相关的任何关联交易采取任何行动，故意促使发行人的股东大会或董事会作出侵犯其他股东合法权益的决议。保证本人及关联企业将严格和善意地履行其与发行人签订的各种关联交易协议。本人及关联企业将不会向发行人谋求任何超出该等协议规定以外的利益或收益。如违反上述承诺给发行人造成损失，本人将向发行人作出赔偿。如违反上述承诺，本人将遵守如下约束措施：在监管机构指定媒体上公开说明未履行承诺的原因，并向投资者道歉；如因非不可抗力引起违反承诺事项，且无法提供正当且合理的理由的，因此取得收益归发行人所有，发行人有权要求本人及关联企业于取得收益之日起 10 个工作日内将违反承诺所得支付到发行人指定账户；本人暂不领取现金分红，发行人有权将应付本人及本人控制的发行人股东（东方时尚投资有限公司）现金分红归属于本人的部分予以暂时扣留，直至实际履行承诺或违反承诺事项消除。</p>	2016 年 1 月 25 日	否	长期有效	是		
解决关联交易	投资公司	<p>本公司充分尊重发行人的独立法人地位，保障其独立经营、自主决策。我们将严格按照《公司法》以及发行人《公司章程》的规定，促使经本人、控股股东提名的董事依法履行其应尽的诚信和勤勉责任。保证本人控股、实际控制或有重大影响的企业或其他经济实体（“关联企业”），今后原则上不与发行人发生关联交易。如果发行人在今后的经营活动中须与本人或关联企业不可避免的发生关联交易，本人将促使此等交易严格按照国家法律、法规、《公司章程》的有关规定履行决策程序，并按照正常的商业条件进行，且保证本人及关联企业将不会要求或接受发行人给予比在任何一项市场公平交易中第三方更优惠的条件。并且保证不利用实际控制人或控股股东地位，就发行人与本</p>	2016 年 1 月 25 日	否	长期有效	是		

			人或关联企业相关的任何关联交易采取任何行动，故意促使发行人的股东大会或董事会作出侵犯其他股东合法权益的决议。保证本人及关联企业将严格和善意地履行其与发行人签订的各种关联交易协议。本人及关联企业将不会向发行人谋求任何超出该等协议规定以外的利益或收益。如违反上述承诺给发行人造成损失，本人将向发行人作出赔偿。如违反上述承诺，本公司将遵守如下约束措施：在监管机构指定媒体上公开说明未履行承诺的原因，并向投资者道歉；如因不可抗力引起违反承诺事项，且无法提供正当且合理的理由的，因此取得收益归发行人所有，发行人有权要求本公司及关联企业于取得收益之日起 10 个工作日内将违反承诺所得支付到发行人指定账户；本公司暂不领取现金分红，发行人有权将应付本公司现金分红予以暂时扣留，直至实际履行承诺或违反承诺事项消除。						
与再融资相关的承诺	其他	全体董事、高级管理人员	为保证公司填补回报措施能够得到切实履行，发行人董事、高级管理人员作出如下承诺：1、不以无偿或以不公平条件向其他单位或者个人输送利益，也不采用其他方式损害公司利益；2、对本人的职务消费行为进行自我约束；3、不动用公司资产从事与本人履行职责无关的投资、消费活动；4、由董事会或薪酬考核委员会制定的薪酬制度与公司填补回报措施的执行情况相挂钩；5、承诺拟公布的股权激励（如有）的行权条件与公司填补回报措施的执行情况相挂钩；6、作为填补回报措施相关责任主体之一，若违反上述承诺或拒不履行上述承诺，本人同意按照中国证监会和上海证券交易所等证券监管机构按照其制定或发布的有关规定、规则，对本人作出相关处罚或采取相关管理措施，并愿意承担相应的法律责任。	2020 年 4 月 30 日	是	自本承诺出具日至再融资项目（可转债）募集资金使用完毕前	是		
	其他	控股股东、实际控制人	为确保公司本次发行摊薄即期回报的填补措施得到切实执行，维护中小投资者利益，公司控股股东、实际控制人作出如下承诺：1、不越权干预公司经营管理活动，不侵占公司利益；2、切实履行公司制定的有关填补回报的相关措施以及对此作出的任何有关填补回报措施的承诺，若违反该等承诺并给公司或者投资者造成损失的，愿意依法承担对公司或者投资者的补偿责任。	2020 年 4 月 30 日	是	自本承诺出具日至再融资项目（可转债）募集资金使用完毕前	是		
其他承诺	解决同业	尹红梅	1、将采取任何必要而有效的措施促成公司主营业务（驾驶培训、考场）的经营发展，任何条件下同类商业机会均由公司优先选择。2、本人目	2016 年 11 月 11 日	否	长期有效	是		

竞争		<p>前实际控制三家驾校（山东国安驾校有限公司、邹平煜麟驾校有限公司、淄博鲁中机动车驾驶员培训有限公司），未来将与公司拟进行的主营业务存在潜在同业竞争。本人将在公司投入运营后 3 个月内以转让等方式对本人持有的三家驾校的权益依法予以处置，避免与公司产生同业竞争。届时，公司对相关资产和业务拥有优先购买权。3、除前述外，本人及本人近亲属目前没有、未来也不会以直接或间接的方式从事与公司主营业务构成竞争的相同或相似业务，包括自营或为他人经营以及新设、参股、合伙、合作、提供咨询等，也不在任何前述经济实体直接或间接持有任何股份或权益。单纯为投资收益目的而持有上市公司的股份（数量不超过该上市公司股份总额的 5%）除外。4、本人（亦代表本人近亲属）谨此向公司无条件且不可撤销、单独及连带地做出上述承诺。</p>	日					
盈利预测及补偿	<p>莘县天华宇宏企业管理咨询合伙企业(有限合伙)、莘县振鸿企业管理咨询中心、北京长天鑫桥投资有限公司、荆州市丽华投资有限责任公司、荆州市宇吉生物科技有限公司</p>	<p>1、标的公司股东、实际控制人共同承诺，标的公司应实现以下业绩目标（“目标利润”）：2017 年度 3385 万元；2018 年度 3,723 万元；2019 年度 4,096 万元。2017-2019 年度为业绩考核期，如上述任何一年度未实现目标利润，但 2017-2019 年度合计净利润达到 11,203 万元，亦可认为达到目标利润。2、如标的公司无法实现上述业绩目标的，标的公司股东、实际控制人应向受让方补偿：受让方应获得的现金补偿=标的股权转让对价*(1-三年实际利润总和/三年目标利润总和)或受让方应获得股权补偿=标的股权(对应出资额或比例)*(1-三年实际利润总和/三年目标利润总和)受让方有权选择现金或股权补偿。3、回购：如标的公司任一年度发生亏损，或未实现上述业绩目标或标的公司股东未进行补偿的，或标的公司遭受重大处罚或纠纷，受让方有权要求转让方、标的公司股东、实际控制人回购受让方受让的全部或部分股权：回购价格=标的股权转让对*(1+10)ⁿ+D-E-F（n=股权转让完成日到受让方决定行使此权利那一天的天数/365；D=已公布分配方案但尚未分配的股利；E=股权转让完成之日至回购日期间，受让方已经取得的股利之和；F=由于未完成业绩目标，转让方、公司股东、实际控制人已经向受让方支付的补偿款）。</p>	2017 年 1 月 1 日	否	长期有效	否	<p>荆州东方时尚原股东因涉诉资产被冻结，影响了原股东对上市公司进行业绩补偿。</p>	<p>荆州东方时尚原股东涉诉案件已于 2022 年 7 月结案，公司正积极敦促荆州东方时尚原股东支付剩余业绩补偿款。</p>
盈利	张婷	<p>1、标的公司实际控制人（以下简称“实际控制人”）承诺，在各方完</p>	2018 年 1	否	长期有效	否	业绩未达	要求张婷履

<p>预测及补偿</p>		<p>全履行本合同项下的义务后标的公司高安市瑞鑫投资有限公司（“瑞鑫投资”）应实现以下业绩目标（“目标利润”）：2018 年度 1,650 万元；2019 年度 1,815 万元；2020 年度 1,996.5 万元。2018-2020 年度为业绩考核期，如上述任何一年度未实现目标利润，但 2018-2020 年度合计净利润达到 5,461.5 万元，亦可认为达到目标利润。2、如无法实现上述约定业绩目标的，实际控制人应向受让方东方时尚驾驶学习股份有限公司（以下简称“受让方”）补偿：如 2018-2020 年未达到目标利润：受让方应获得的现金补偿=标的股权转让对价*(1-三年实际利润总和/三年目标利润总和)或受让方应获得股权补偿=标的股权(对应出资额或比例)*(1-三年实际利润总和/三年目标利润总和)；若选择补偿股权的，实际控制人应于审计报告出具日后 10 个工作日内(或受让方要求的其他期限)向受让方转让补偿的股权。逾期转让的，每逾期一日，实际控制人应按照逾期转让股权对应的应获得的现金补偿金额的万分之五向受让方支付违约金；如公司无法实现上述约定业绩目标的，受让方选择现金补偿的，转让方(及/或其实际控制人)应于审计报告出具日后 10 个工作日内，先以转让方(及/或其实际控制人)在本次交易中取得的受让方股票或债券出售后获得的现金进行冲抵，仍不足的部分由实际控制人以现金补偿，具体补偿方式如下：（1）以转让方(及/或其实际控制人)将受让方股票或债券出售后，以其减持获得的现金进行冲抵；（2）按照以上方式计算出的补偿金额仍不足以补偿的，差额部分由实际控制人以自有或自筹现金补偿；（3）逾期支付补偿的，每逾期一日，实际控制人应按照逾期支付金额的万分之五向受让方支付违约金。3、如公司 2018-2020 年内任一年度发生亏损，或未实现上述约定业绩目标或实际控制人未按照条款进行补偿的，或公司遭受重大处罚或纠纷，受让方有权要求实际控制人或其指定的第三方回购受让方受让的全部或部分股权：回购价格=标的股权转让对价*(1+10)^{n+D-E-Fn}=股权转让完成日到受让方决定行使此权利那一天的天数/365D=已公布分配方案但尚未分配的股利 E=股权转让完成之日至回购日期间，受让方已经取得的红利之和 F=由于未完成业绩目标，转让方、实际控制人已经向受让方支付的补偿款。</p>	<p>月 1 日</p>				<p>预期</p>	<p>行回购义务，公司将通过仲裁、申请财产保全等方式维护公司及股东利益。具体内容详见“第六节第一、（三）业绩承诺的完成情况及其对商誉减值测试的影响”</p>
--------------	--	--	--------------	--	--	--	-----------	--

注 1：尹红梅实际控制的邹平煜麟驾校有限公司已于 2018 年 12 月注销，淄博鲁中机动车驾驶员培训有限公司、山东国安驾校有限公司已于 2021 年 3 月注销。

(二) 公司资产或项目存在盈利预测，且报告期仍处在盈利预测期间，公司就资产或项目是否达到原盈利预测及其原因作出说明

已达到 未达到 不适用

(三) 业绩承诺的完成情况及其对商誉减值测试的影响

适用 不适用

1、荆州东方时尚业绩承诺完成及商誉减值影响

2017年、2018年、2019年，经审计的荆州东方时尚净利润为21,384,134.82元、7,239,189.96元、16,165,798.79元，扣非后净利润分别为21,317,953.47元、7,341,132.24元、16,021,046.74元，三年均未达标，按协议约定，荆州东方时尚原股东应向本公司赔偿110,989,311.32元。2020年3月，本公司与荆州东方时尚原股东签订业绩补偿还款计划。根据协议，荆州东方时尚原股东于2020年3月31日前支付补偿款4,000万元，其余款项待2021年3月31日前支付。经双方友好协商，由本公司母公司东方时尚投资有限公司借款给荆州东方时尚原股东4,000万元，该借款专项用于对本公司的业绩赔偿。2022年1月28日，荆州东方时尚召开股东会并决定将其截至2020年底其中累计未分配利润1,500万元按照持股比例进行分红，荆州东方时尚原股东一致同意将分红收益中的300万元用于支付东方时尚业绩补偿款，并委托荆州东方时尚直接支付至东方时尚指定账户。截至财务报告批准报出日，本公司已收到业绩赔偿款4,500万元。剩余业绩补偿款尚未支付，公司正在与原股东进行沟通。荆州东方时尚业绩承诺对商誉减值测试的影响详见第十节七、27、商誉。

2、高安东方时尚业绩承诺完成及商誉减值影响

2017年12月28日，公司第三届董事会第六次会议审议通过《关于收购高安市瑞鑫投资有限公司部分股权的议案》，同意收购高安市瑞鑫投资有限公司(现名称已变更为“高安东方时尚驾驶培训有限公司”，以下简称“高安东方时尚”)60%股权(对应公司注册资本人民币310万元)，交易金额为人民币9,000万元。2018年4月，公司与共青城锦东白泽投资管理合伙企业(有限合伙)(以下简称“锦东白泽”)、共青城朱雀陆吾投资管理合伙企业(有限合伙)(以下简称“朱雀陆吾”)、中欧盛世资产管理(上海)有限公司(以下简称“中欧盛世”)、张婷就此次收购事宜正式签署了《关于高安市瑞鑫投资有限公司的股权转让协议书》(以下简称“原《股转协议》”或“原协议”)，公司将出资9,000万元人民币收购锦东白泽、朱雀陆吾、中欧盛世、张婷合计持有高安东方时尚(原瑞鑫投资)60%的股权。

2018年5月30日，东方时尚与锦东白泽签订《关于高安市瑞鑫投资有限公司的股权转让协议书之补充协议》，对受让股权比例及对应的股权转让价款进行了重新约定，东方时尚受让的股权份额由60%调整为20%。

高安东方时尚未按协议约定实现目标利润，未按约定支付分红款，上诉事项已触发了约定的回购条款，双方产生诉讼纠纷。2021年4月，公司向北京仲裁委员会申请仲裁，仲裁请求张婷支付股权回购价款31,006,179.7元以及逾期回购违约金。2021年4月23日，北京仲裁委员会受理该仲裁案(案号：(2021)京仲案字第1903号)。2021年7月8日仲裁案开庭，2021年11月29日，北京仲裁委员会出具(2021)京仲裁字第3828号裁决书，裁决如下：

“(一)被申请人向申请人支付股权回购款26,920,429.70元；(二)被申请人以26,920,429.70元为基数，按照年利率12%的标准，向申请人支付自2021年5月21日起至实际支付之日止的逾期付款违约金；(三)驳回申请人的其他仲裁请求；(四)本案仲裁费272,540.17元(已由申请人全额预交，其中仲裁员报酬158,521.63元，机构费用114018.54元)，由申请人承担15%即40,881.03元，由被申请人承担85%即231,659.14元，被申请人直接向申请人支付申请人代其垫付的仲裁费231,659.14元。”

2021年7月12日，公司向江西省南昌市红谷滩区人民法院申请财产保全，请求冻结被申请人张婷银行存款31,006,179.7元或查封、扣押被申请人同等价值的其他财产，2021年7月13日收到法院民事裁定书((2021)赣0113财保222号)，裁定“冻结被申请人张婷银行存款31,006,179.7元或查封、扣押被申请人同等价值的其他财产。”，该裁定立即开始执行。截至本报告出具之日，被申请人财产已被执行司法冻结，冻结期限自2021年7月20日至2024年7月

19日。2022年1月10日，南昌中院作出（2022）赣01执10号《执行案件受理通知书》，并表示案件交由南昌市红谷滩区人民法院（以下称“红谷滩法院”）具体执行。2022年10月25日，红谷滩法院作出（2022）赣0113执8056号《执行案件受理通知书》，负责本案的具体执行。

截至2023年12月31日，上述案件无实质性的进展，如果东方时尚要求法院强制执行，东方时尚从被冻结的股权中可以收回的债权金额具有重大不确定性，公司将上述高安东方时尚投资款及应收股利共计21,655,429.70元转入其他应收款列报并全额计提坏账准备。

公司对高安东方时尚的并购未形成商誉，业绩承诺完成情况不存在对商誉减值的影响。

二、报告期内控股股东及其他关联方非经营性占用资金情况

适用 不适用

截止 2023 年 12 月 31 日，公司对北京千种幻影科技有限公司（以下简称“千种幻影”）其他应收款余额为 297,591,605.01 元，坏账准备为 14,879,580.25 元。该项其他应收款系公司 2022 年向千种幻影购买的 3179 台 VR 模拟驾驶设备未完整交付所致。截止 2023 年 12 月 31 日未完整交付的 VR 驾驶模拟设备共 2809 台，合同约定的单价为 11 万元/台。由于 VR 设备交易为公司前期日常经营需求采购，后因各种原因导致未能完整交付，截至报告日，VR 设备未能交付部件的公允价值尚未取得，故形成资金占用的时间以及截至年报披露日占用余额无法确定。

三、违规担保情况

适用 不适用

四、公司董事会对会计师事务所“非标准意见审计报告”的说明

√适用 □不适用

一、2023 年年度财务报告审计报告保留意见所涉事项

(一) 审计报告中保留意见及强调事项段的涉及事项

详见第十节、审计报告二、形成保留意见的基础

(二) 否定意见的内部控制审计报告涉及事项

(1) 如公司年报第十节、财务报告之附注十八、7 的 1 和 2 所述，东方时尚在 VR 智能型汽车驾驶培训模拟器及 AI 智能驾培系统采购交易中，存在 2,809 台 VR 智能型汽车驾驶培训模拟器未完整交付及 944 台 AI 智能驾培系统少交付的情形，截至审计报告出具日，上述事项尚未解决。东方时尚相关的内部控制未能防止或及时发现并纠正上述违规行为，与之相关的内部控制存在重大缺陷。

(2) 如公司年报第十节、财务报告之附注十八、7 的 3 所述，2023 年 9 月天津海合众泰商业保理有限公司从公司一账户中扣款 3,500 万元，截至审计报告出具日，上述资金尚未归还。东方时尚相关的内部控制未能防止或及时发现并纠正上述违规行为，与之相关的内部控制存在重大缺陷。

(3) 如公司年报第十节、财务报告之附注十八、1 所述，公司财务核算存在缺陷，导致前期会计差错更正。东方时尚将少交付的 944 台 AI 智能驾培系统计入存货和固定资产，导致前期多确认存货、固定资产和累计折旧；子公司晋中东方时尚将超过工程量的预付款计入在建工程，导致前期多确认在建工程；子公司重庆东方时尚未确认前期免租期的土地租金，导致与该项租赁合同有关的会计处理错误。东方时尚相关的内部控制未能防止或及时发现并纠正上述违规行为，与之相关的内部控制存在重大缺陷。

有效的内部控制能够为财务报告及相关信息的真实完整提供合理保证，而上述重大缺陷使东方时尚内部控制失去这一功能。

东方时尚管理层已识别出上述重大缺陷，并将其包含在企业内部控制评价报告中。上述缺陷在所有重大方面得到公允反映。

二、董事会关于非标意见审计报告所涉事项的说明

公司董事会认为：大华国际对公司 2023 年度财务报告出具了保留意见《审计报告》和否定意见《内部控制审计报告》，上述报告客观地反映了公司 2023 年度财务状况、经营成果和内部控制情况。董事会将组织公司董事、监事、高级管理人员等积极采取有效措施，消除审计报告中所涉及事项的不利影响，以保证公司持续、健康地发展。董事会将持续关注并监督公司管理层采取相应的措施，尽快解决所涉及的相关事项，维护广大投资者的利益。

三、公司消除上述事项及其影响的可能性及具体措施

公司董事会对会计师事务所出具的保留意见审计报告和否定意见内控审计报告涉及事项高度重视，将积极采取以下措施：

(一) 严格责任追究，明确主体责任

公司已按照内部制度启动问责程序，对相关责任人进行了问责。同时，责令相关部门以此为戒，强化公司内部信息收集、流转的管理和监督，认真履行信息披露义务，进一步增强风险防范意识，提升信息披露质量。

(二) 加强内控制度的有效执行

公司董事会、监事会及管理层高度重视并组织开展了公司内部整改。根据公司实际情况制定了切实可行的整改方案，同时，进一步加强公司管理层及相关业务部门、关键岗位业务人员对相关法律法规、管理制度、审批流程的学习和培训，强化关键人员、关键岗位的规范意识，确保内控制度得以有效执行。

(三) 加强专业知识学习，规范管理工作

1、进一步加强对公司各级管理人员关于上市公司法律法规、规范性文件和公司规章制度的培训，使其真正了解和掌握各项制度的内容、实质和操作规范要求，特别要强化在实际执行过程中的督导检查，切实提高公司规范化运作水平。

2、完善和加强内外部重大信息沟通机制，确保相关主体在重大事项发生的第一时间通知公司董事长或董事会秘书；进一步加强公司董事、监事、高级管理人员以及相关工作人员对《上海证券交易所股票上市规则》《上市公司信息披露管理办法》等相关法律法规和公司内部管理制度的学习，汲取经验教训，增强规范运作意识。

3、强化内部审计职能

公司将加强内部审计部门对公司经营和内部控制关键环节的监察审计职能，切实按照公司《内控管理制度》及工作规范的要求履行内部审计工作职责，并按要求及时向公司董事会下属审计委员会汇报公司内部控制相关情况，严格规范公司内部控制工作。

公司后续将以保护公司和广大投资者合法权益为前提，积极采取有效措施尽快消除上述不利因素对公司的影响，并依据法律法规的规定就相关事项的进展情况积极履行相应的信息披露义务。

五、公司对会计政策、会计估计变更或重大会计差错更正原因和影响的分析说明

（一）公司对会计政策、会计估计变更原因及影响的分析说明

√适用 □不适用

详见第十节财务报告五、40 重要会计政策和会计估计的变更

（二）公司对重大会计差错更正原因及影响的分析说明

√适用 □不适用

1、前期差错更正涉及的事项：

（1）东方时尚与北京桐隆汽车销售有限公司（以下简称“桐隆汽车”）签订新能源汽车采购合同，2020年至2021年，东方时尚累计向桐隆汽车采购3,900台（实际交付3898台，另2台退回）新能源汽车。其中，合同约定1,294台新能源汽车需安装一套价值54,000元的AI智能设备。截止2023年12月31日，桐隆汽车实际向公司交付350台AI智能设备，其余944台尚未交付。该事项导致公司固定资产及存货入账金额多记49,857,769.91元，相应导致2021年、2022年分别多计提折旧2,086,734.38元和4,899,150.00元。本公司将多计的固定资产及存货调整至其他应收款并按照账龄法计提坏账准备。

（2）东方时尚驾驶学校晋中有限公司（以下简称“晋中驾校”）与北京正方新辰建筑工程有限公司（以下简称“正方新辰”）签署施工合同，由正方新辰负责承建晋中驾校1#2#综合楼建筑工程。2021年，晋中驾校将向正方新辰支付的超过已完成工程量的3,550.00万元预付款计入在建工程核算，该事项导致晋中驾校2021年、2022年在建工程多入账3,550.00万，公司将多计的在建工程调整至其他应收款并按照账龄法计提坏账准备。

（3）重庆东方时尚驾驶培训有限公司（以下简称“重庆东方时尚”）与重庆两江新区开发投资集团有限公司和重庆两江新区龙兴工业园建设投资有限公司于2017年签订重庆汽车产业服务园项目投资合作协议附属之国有土地使用权租赁协议。租期从2017年12月13日签署交地备忘录日起共20年，其中前5年为免租期。重庆东方时尚重新按照企业会计准则的规定在免租期内确认租金费用导致与该项租赁合同有关的会计处理错误。公司重新按照企业会计准则的规定对免租期的会计处理进行更正，将建设期租金46,875,000.00元计入在建工程，非正常中断建设期的租金17,379,495.28元计入管理费用。同时按照新租赁准则在2021年确认与土地租赁有关的使用权资产147,725,709.95元，租赁负债204,353,236.49元，并按照剩余租赁期对使用权资产进行折旧，分期确认租赁负债的利息支出。

（4）根据上述更正事项，对2018年、2019年、2020年、2021年和2022年度涉及的递延所得税资产、盈余公积、未分配利润以及所得税费用等报表项目进行计算更正。

2、前期会计差错更正对财务状况和经营成果的影响及更正后的财务指标

本公司对上述前期差错采用追溯重述法进行更正，相应对2018年度、2019年度、2020年度、2021年度、2022年度合并财务报表进行了追溯调整，追溯调整对合并财务报表相关科目的影响具体如下：

（1）对2018年度合并财务报表项目及金额具体影响

单位：人民币元

受影响的比较期间报表项目名称	重述前金额	累积影响金额	重述后金额
在建工程	672,972,901.29	15,625,000.00	688,597,901.29
长期应付款		15,625,000.00	15,625,000.00

前期会计差错更正事项对合并利润表、合并现金流量表项目无影响。

(2) 对 2019 年度合并财务报表项目及金额具体影响

单位：人民币元

受影响的比较期间报表项目名称	重述前金额	累积影响金额	重述后金额
在建工程	548,267,950.53	31,250,000.00	579,517,950.53
长期应付款	96,768,248.32	31,250,000.00	128,018,248.32

前期会计差错更正事项对合并利润表、合并现金流量表项目无影响。

(3) 对 2020 年度合并财务报表项目及金额具体影响

单位：人民币元

受影响的比较期间报表项目名称	重述前金额	累积影响金额	重述后金额
其他应收款	24,989,241.48	11,850,300.00	36,839,541.48
固定资产	1,276,444,413.59	-12,474,000.00	1,263,970,413.59
在建工程	1,024,091,248.72	46,875,000.00	1,070,966,248.72
递延所得税资产	310,550.29	155,925.00	466,475.29
长期应付款	38,125,883.30	46,875,000.00	85,000,883.30
盈余公积	255,275,259.46	-46,777.50	255,228,481.96
未分配利润	573,593,599.70	-420,997.50	573,172,602.20
归属于母公司股东权益合计	2,288,161,811.51	-467,775.00	2,287,694,036.51
信用减值损失	-682,494.58	-623,700.00	-1,306,194.58
所得税费用	59,551,930.54	-155,925.00	59,396,005.54
归属于母公司股东的净利润	161,059,744.20	-467,775.00	160,591,969.20
(一) 基本每股收益	0.28	-0.0008	0.28
(二) 稀释每股收益	0.27	-0.0008	0.27

前期会计差错更正事项对合并现金流量表项目无影响。

(4) 对 2021 年度合并财务报表项目及金额具体影响

单位：人民币元

受影响的比较期间报表项目名称	重述前金额	累积影响金额	重述后金额
其他应收款	41,329,760.42	72,294,500.00	113,624,260.42
固定资产	1,782,346,848.24	-39,169,265.62	1,743,177,582.62
使用权资产	209,696,834.43	139,035,962.31	348,732,796.74
在建工程	654,513,619.42	11,375,000.00	665,888,619.42
递延所得税资产	387,603.08	671,625.00	1,059,228.08
租赁负债	95,921,679.09	204,353,236.49	300,274,915.58
长期应付款	391,737,787.98	-	391,737,787.98
盈余公积	276,844,100.50	7,185.94	276,851,286.44

受影响的比较期间报表项目名称	重述前金额	累积影响金额	重述后金额
未分配利润	656,422,539.94	-19,046,064.29	637,376,475.65
归属于母公司股东权益合计	2,162,753,325.67	-19,038,878.35	2,143,714,447.32
少数股东权益	263,757,239.59	-1,106,536.45	262,650,703.14
营业成本	583,959,287.31	-2,086,734.38	581,872,552.93
管理费用	255,005,211.67	8,689,747.64	263,694,959.31
财务费用	53,074,131.92	9,752,526.54	62,826,658.46
信用减值损失	-440,408.97	-3,837,800.00	-4,278,208.97
所得税费用	66,737,033.77	-515,700.00	66,221,333.77
归属于母公司股东的净利润	152,330,891.21	-18,571,103.35	133,759,787.86
少数股东损益	-3,490,190.65	-1,106,536.45	-4,596,727.10
(一) 基本每股收益	0.21	-0.03	0.18
(二) 稀释每股收益	0.21	-0.03	0.18

前期会计差错更正事项对合并现金流量表项目无影响。

(5) 对 2022 年度合并财务报表项目及金额具体影响

单位：人民币元

受影响的比较期间报表项目名称	重述前金额	累积影响金额	重述后金额
其他应收款	345,217,323.50	76,004,681.41	421,222,004.91
存货	252,311,052.35	-8,601,769.91	243,709,282.44
固定资产	1,636,456,529.92	-34,270,115.62	1,602,186,414.30
使用权资产	221,888,657.50	130,346,214.67	352,234,872.17
在建工程	657,491,229.86	11,375,000.00	668,866,229.86
递延所得税资产	630,786.73	1,343,250.00	1,974,036.73
一年内到期的非流动负债	404,520,556.07	2,318,535.36	406,839,091.43
租赁负债	110,587,480.74	212,275,981.14	322,863,461.88
长期应付款	303,617,487.75	-	303,617,487.75
盈余公积	285,854,078.82	251,367.19	286,105,446.01
未分配利润	604,229,170.17	-36,406,225.03	567,822,945.14
归属于母公司股东权益合计	2,119,654,343.46	-36,154,857.84	2,083,499,485.62
少数股东权益	248,629,983.07	-2,242,398.11	246,387,584.96
营业成本	577,688,385.09	-4,899,150.00	572,789,235.09
管理费用	256,897,749.41	8,689,747.64	265,587,497.05
财务费用	83,825,919.89	10,241,280.01	94,067,199.90
信用减值损失	-1,495,464.22	-4,891,588.50	-6,387,052.72
所得税费用	33,521,942.23	-671,625.00	32,850,317.23
归属于母公司股东的净利润	-43,183,391.45	-17,115,979.49	-60,299,370.94
少数股东损益	-13,331,819.83	-1,135,861.66	-14,467,681.49
(一) 基本每股收益	-0.07	-0.01	-0.08
(二) 稀释每股收益	-0.07	-0.01	-0.08

前期会计差错更正事项对合并现金流量表项目无影响。

一、 前期会计差错更正事项对比较期间母公司财务报表的财务状况和经营成果的影响

本公司对上述前期差错采用追溯重述法进行更正，相应对 2020 年度、2021 年度、2022 年度母公司财务报表进行了追溯调整，追溯调整对母公司财务报表相关科目的影响具体如下：

(一) 对 2020 年度母公司财务报表项目及金额具体影响

单位：人民币元

受影响的比较期间报表项目名称	重述前金额	累积影响金额	重述后金额
其他应收款	1,248,645,238.66	11,850,300.00	1,260,495,538.66
固定资产	377,021,208.60	-12,474,000.00	364,547,208.60
递延所得税资产	92,377.84	155,925.00	248,302.84
盈余公积	255,275,259.46	-46,777.50	255,228,481.96
未分配利润	1,075,499,007.29	-420,997.50	1,075,078,009.79
信用减值损失	-320,089.60	-623,700.00	-943,789.60
所得税费用	59,641,812.88	-155,925.00	59,485,887.88

前期会计差错更正事项对母公司现金流量表项目无影响。

(二) 对 2021 年度母公司财务报表项目及金额具体影响

单位：人民币元

受影响的比较期间报表项目名称	重述前金额	累积影响金额	重述后金额
其他应收款	1,508,900,585.86	38,569,500.00	1,547,470,085.86
固定资产	615,092,042.57	-35,443,265.62	579,648,776.95
递延所得税资产	73,097.06	671,625.00	744,722.06
其他应付款	424,454,817.36	3,726,000.00	428,180,817.36
盈余公积	276,844,100.50	7,185.94	276,851,286.44
未分配利润	1,219,807,981.49	64,673.44	1,219,872,654.93
营业成本	293,326,148.63	-2,086,734.38	291,239,414.25
信用减值损失	77,123.10	-2,062,800.00	-1,985,676.90
所得税费用	64,800,532.90	-515,700.00	64,284,832.90

前期会计差错更正事项对母公司现金流量表项目无影响。

(三) 对 2022 年度母公司财务报表项目及金额具体影响

单位：人民币元

受影响的比较期间报表项目名称	重述前金额	累积影响金额	重述后金额
其他应收款	2,106,980,864.05	35,883,000.00	2,142,863,864.05
固定资产	478,651,088.30	-30,986,578.12	447,664,510.18
递延所得税资产	104,207.81	1,343,250.00	1,447,457.81
其他应付款	357,682,519.34	3,726,000.00	361,408,519.34
盈余公积	285,854,078.82	251,367.19	286,105,446.01
未分配利润	1,300,897,786.33	2,262,304.69	1,303,160,091.02
营业成本	291,797,762.69	-4,456,687.50	287,341,075.19
信用减值损失	-124,443.00	-2,686,500.00	-2,810,943.00
所得税费用	26,489,981.19	-671,625.00	25,818,356.19

前期会计差错更正事项对母公司现金流量表项目无影响。

(三) 与前任会计师事务所进行的沟通情况√适用 不适用

公司就前期会计差错更正事项与前任会计师进行了必要的沟通。

(四) 审批程序及其他说明√适用 不适用

公司于 2024 年 4 月 28 日召开第五届董事会第十二次会议、第五届监事会第八次会议，审议并通过了《关于前期会计差错更正及追溯调整的议案》，公司通过自查发现，以往年度会计处理存在重大会计差错，根据《企业会计准则第 28 号——会计政策、会计估计变更和差错更正》、中国证券监督管理委员会《公开发行证券的公司信息披露编报规则第 19 号——财务信息的更正及相关披露》等相关文件的规定，公司董事会同意公司对前期会计差错进行了更正，并对 2018 年度、2019 年度、2020 年度、2021 年度、2022 年度财务报表进行了追溯调整。

六、聘任、解聘会计师事务所情况

单位：元 币种：人民币

	现聘任
境内会计师事务所名称	北京大华国际会计师事务所（特殊普通合伙）
境内会计师事务所报酬	700,000.00
境内会计师事务所审计年限	1 年
境内会计师事务所注册会计师姓名	廖家河、冯雪
境内会计师事务所注册会计师审计服务的累计年限	4 年、1 年

	名称	报酬
内部控制审计会计师事务所	北京大华国际会计师事务所（特殊普通合伙）	300,000.00

聘任、解聘会计师事务所的情况说明√适用 不适用

公司于 2023 年 12 月 25 日召开 2023 年度第三次临时股东大会审议通过了《东方时尚关于变更会计师事务所的议案》，公司聘请北京大华国际会计师事务所（特殊普通合伙）为公司 2023 年度财务审计机构、内部控制审计机构，审计服务费合计 100 万元。

审计期间改聘会计师事务所的情况说明√适用 不适用

鉴于前任会计师事务所审计团队整体从大华会计师事务所分立并被北京大华国际吸收合并，经综合考虑，公司拟聘请北京大华国际为公司 2023 年度财务审计机构和内部控制审计机构。

审计费用较上一年度下降 20%以上（含 20%）的情况说明 适用 不适用**七、面临退市风险的情况****(一) 导致退市风险警示的原因** 适用 不适用**(二) 公司拟采取的应对措施** 适用 不适用

(三) 面临终止上市的情况和原因

□适用 √不适用

八、破产重整相关事项

□适用 √不适用

九、重大诉讼、仲裁事项

√本年度公司有重大诉讼、仲裁事项 □本年度公司无重大诉讼、仲裁事项

(一) 诉讼、仲裁事项已在临时公告披露且无后续进展的

√适用 □不适用

事项概述及类型	查询索引
公司因账户被冻结，于 2023 年 9 月 20 日赶赴晋中并从山西省晋中市中级人民法院（以下简称“晋中中院”）领取到相关涉案资料：原告晋中东方时尚置业有限公司要求被告一东方时尚驾驶学校晋中有限公司及被告二公司偿还涉案金额共计 40924.7528 万元，原告认为被告二截留和占用奖补资金，对其权利构成侵害。为避免冻结账户对公司的经营活动产生影响，公司及时联系晋中中院，要求解冻的银行账户，晋中中院已解除了对公司银行账户的冻结。基于公司对案件事实的了解，认为其并非本案的适格被告，并已据此向晋中中院提起撤销（2023）晋 07 民初 29 号财产保全裁定，解除对公司采取的全部保全措施的复议申请。截至本报告披露日，本案一审正在审理中。	具体情况详见公司于 2023 年 9 月 25 日披露在相关媒体及上海证券交易所网站（www.sse.com.cn）披露的公告（公告编号：临 2023-080）。

(二) 临时公告未披露或有后续进展的诉讼、仲裁情况

□适用 √不适用

(三) 其他说明

□适用 √不适用

十、上市公司及其董事、监事、高级管理人员、控股股东、实际控制人涉嫌违法违规、受到处罚及整改情况

√适用 □不适用

1、2023 年 8 月 28 日，投资公司通过大宗交易方式减持东方时尚驾驶学校股份有限公司股份 3,400,000 股，违反了《上市公司股东、董监高减持股份的若干规定》第六条的规定。根据《上市公司股东、董监高减持股份的若干规定》第十四条的相关规定，我局决定对你公司采取责令改正的监管措施。具体情况详见公司于 2023 年 09 月 07 日披露在相关媒体及上海证券交易所网站（www.sse.com.cn）披露的公告（公告编号：临 2023-070）。同时，鉴于上述违规事实和情节，根据《股票上市规则》第 13.2.2 条和《上海证券交易所纪律处分和监管措施实施办法》等有关规定，上海证券交易所对投资公司予以监管警示。

截至 2023 年 9 月 15 日，投资公司已经通过自筹资金以二级市场集中竞价交易方式购回 340 万股份。此次购回股份产生收益全部归上市公司所有。具体情况详见公司于 2023 年 09 月 16 日披露在相关媒体及上海证券交易所网站（www.sse.com.cn）的公告（公告编号：临 2023-072）。公司未来将继续加强对法律法规及规范性文件的学习，不断提高公司规范运作水平，维护公司及全体股东的利益。

2、公司于 2023 年 9 月 15 日收到公司实际控制人、董事长徐雄先生家属的通知，徐雄先生因涉嫌操纵证券市场罪，经上海市人民检察院第一分院批准逮捕。公司已针对相关事项做了妥善安排，目前公司生产经营及各项工作有序开展。公司董事会及管理层将加强经营管理，确保公司经营活动的正常进行。公司将持续关注上述事件的进展情况，及时履行信息披露义务。

3、公司于 2023 年 12 月 27 日收到证监会下发的《立案告知书》（编号：证监立案字 0142023024 号）。因涉嫌信息披露违法违规，根据《中华人民共和国证券法》《中华人民共和国行政处罚法》等法律法规，2023 年 12 月 12 日，中国证监会决定对公司立案。立案调查期间，公司积极配合中国证监会的相关工作调查，并严格按照相关法律法规的规定和监管要求及时履行信息披露义务。目前，公司经营活动正常开展。

十一、报告期内公司及其控股股东、实际控制人诚信状况的说明

√适用 □不适用

报告期内公司及其控股股东、实际控制人不存在未履行法院生效判决、所负数额较大的债务到期未清偿等情况。

十二、重大关联交易

(一)与日常经营相关的关联交易

1、已在临时公告披露且后续实施无进展或变化的事项

√适用 □不适用

事项概述	查询索引
2023 年 4 月 21 日，公司第四届董事会第三十九次会议审议通过了《关于公司 2022 年度日常关联交易执行情况及 2023 年度日常关联交易预计情况的议案》，关联董事徐雄、闫文辉、孙翔回避表决。同日召开的第四届监事会第三十四次会议审议通过了该议案。	具体情况详见公司于 2023 年 4 月 22 日披露在《上海证券报》、《证券时报》及上海证券交易所网站（ http://www.sse.com.cn ）的临 2023-018 号公告。

2、已在临时公告披露，但有后续实施的进展或变化的事项

√适用 □不适用

1、2023 年 4 月 21 日，公司召开第四届董事会第三十九次会议审议通过了《关于公司 2022 年度日常关联交易执行情况及 2023 年度日常关联交易预计情况的议案》。2023 年 5 月 12 日，公司召开 2022 年年度股东大会审议通过了上述议案。公司预计 2023 年度日常关联交易累计金额不超过 4,490 万元。具体内容详见上海证券交易所网站（www.sse.com.cn）及相关媒体披露的相关公告。（公告编号：临 2023-015、临 2023-018、临 2023-034）截至本报告期末，公司日常关联交易实际发生额合计为 3,962.78 万元。

2、2022 年 1 月 25 日，公司第四届董事会第二十五次会议审议通过了《关于向北京千种幻影科技有限公司购买设备暨关联交易的议案》；2022 年 5 月 30 日，公司第四届董事会第三十一次会议审议通过了《关于公司及全资子公司拟与民生金融租赁股份有限公司开展融资租赁业务暨关联交易的议案》；2022 年 6 月 7 日，公司第四届董事会第三十二次会议审议通过了《关于全资子公司在驾驶培训行业推广智能驾培体系进行关联交易的议案》；2022 年 8 月 12 日，公司第四届董事会第三十五次会议审议通过了《关于公司在驾驶培训行业推广智能驾培体系拟进行关联交易的议案》。以上审议事项，公司 2022 年度合计向千种幻影采购 VR 汽车智能驾驶培训模拟器共计 3,179 台。具体情况详见公司披露在《上海证券报》、《证券时报》及上海证券交易所网站（www.sse.com.cn）的临 2022-008 号、临 2022-044 号、临 2022-047 号、临 2022-067 号公告。

如本报告财务报表附注十八.7.1 所述，东方时尚采购的 VR 汽车智能驾驶培训模拟器，存在 2809 台 VR 驾驶模拟器未完整交付的情形，截至 2023 年 12 月 31 日，上述事项尚未解决。

3、临时公告未披露的事项

□适用 √不适用

(二)资产或股权收购、出售发生的关联交易

1、已在临时公告披露且后续实施无进展或变化的事项

□适用 √不适用

2、已在临时公告披露，但有后续实施的进展或变化的事项

□适用 √不适用

3、 临时公告未披露的事项适用 不适用**4、 涉及业绩约定的，应当披露报告期内的业绩实现情况**适用 不适用**(三)共同对外投资的重大关联交易****1、 已在临时公告披露且后续实施无进展或变化的事项**适用 不适用**2、 已在临时公告披露，但有后续实施的进展或变化的事项**适用 不适用**3、 临时公告未披露的事项**适用 不适用**(四)关联债权债务往来****1、 已在临时公告披露且后续实施无进展或变化的事项**适用 不适用**2、 已在临时公告披露，但有后续实施的进展或变化的事项**适用 不适用**3、 临时公告未披露的事项**适用 不适用

单位：万元 币种：人民币

关联方	关联关系	向关联方提供资金			关联方向上市公司提供资金		
		期初余额	发生额	期末余额	期初余额	发生额	期末余额
东方时尚投资有限公司	控股股东				2,450.00	2,450.00	0.00
合计					2,450.00	2,450.00	0.00
关联债权债务形成原因		控股股东向上市公司提供借款					
关联债权债务对公司的影响		满足上市公司补充流动资金的需求					

控股股东及实际控制人向上市公司提供无息借款，且上市公司对该借款无相应抵押或担保。根据《上海证券交易所上市公司自律监管指引第2号——信息披露事务管理》等相关规定，上市公司可豁免进行审议和披露，由公司董事会秘书负责登记，并经公司董事长签字确认后，妥善归档保管。

详见第十节财务报告十四、关联方及关联交易

(五)公司与存在关联关系的财务公司、公司控股财务公司与关联方之间的金融业务适用 不适用**(六)其他**适用 不适用

十三、重大合同及其履行情况

(一) 托管、承包、租赁事项

1、 托管情况

适用 不适用

2、 承包情况

适用 不适用

3、 租赁情况

适用 不适用

(二) 担保情况

√适用 □不适用

单位：元 币种：人民币

公司对外担保情况（不包括对子公司的担保）														
担保方	担保方与上市公司的关系	被担保方	担保金额	担保发生日期(协议签署日)	担保起始日	担保到期日	担保类型	担保物(如有)	担保是否已经履行完毕	担保是否逾期	担保逾期金额	反担保情况	是否为关联方担保	关联关系
报告期内担保发生额合计（不包括对子公司的担保）														
报告期末担保余额合计（A）（不包括对子公司的担保）														
公司及其子公司对子公司的担保情况														
报告期内对子公司担保发生额合计							66,323,296.96							
报告期末对子公司担保余额合计（B）							84,356,446.04							
公司担保总额情况（包括对子公司的担保）														
担保总额（A+B）							84,356,446.04							
担保总额占公司净资产的比例（%）							4.64							
其中：														
为股东、实际控制人及其关联方提供担保的金额（C）														
直接或间接为资产负债率超过70%的被担保对象提供的债务担保金额（D）							28,193,901.48							
担保总额超过净资产50%部分的金额（E）														
上述三项担保金额合计（C+D+E）							28,193,901.48							
未到期担保可能承担连带清偿责任说明														
担保情况说明														

(三) 委托他人进行现金资产管理的情况

1. 委托理财情况

(1) 委托理财总体情况

适用 不适用

其他情况

适用 不适用

(2) 单项委托理财情况

适用 不适用

其他情况

适用 不适用

(3) 委托理财减值准备

适用 不适用

2. 委托贷款情况

(1) 委托贷款总体情况

适用 不适用

其他情况

适用 不适用

(2) 单项委托贷款情况

适用 不适用

其他情况

适用 不适用

(3) 委托贷款减值准备

□适用 √不适用

3. 其他情况

□适用 √不适用

(四) 其他重大合同

□适用 √不适用

十四、募集资金使用进展说明

√适用 □不适用

(一) 募集资金整体使用情况

√适用 □不适用

单位：万元

募集资金来源	募集资金到位时间	募集资金总额	其中：超募资金金额	扣除发行费用后募集资金净额	募集资金承诺投资总额	调整后募集资金承诺投资总额 (1)	截至报告期末累计投入募集资金总额 (2)	截至报告期末累计投入进度 (%) (3) = (2) / (1)	本年度投入金额 (4)	本年度投入金额占比 (%) (5) = (4) / (1)	变更用途的募集资金总额
首次公开发行股票	2016年2月2日	82,000.00	0	77,958.51	77,958.51	78,841.88	73,197.64	92.84%	0	0	42,525.87
发行可转换债券	2020年4月15日	42,800.00	0	41,914.82	41,914.82	41,914.82	31,328.60	74.74%	1,398.00	3.34	6,590.00

(二) 募投项目明细

√适用 □不适用

单位：万元

项目名称	项目性质	是否涉及变更投向	募集资金来源	募集资金到位时间	是否使用超募资金	项目募集资金承诺	调整后募集资金投入	本年投入金额	截至报告期末累计	截至报告期末累计	项目达到预定可使	是否已结项	投入进度是否符合	投入进度未达计划	本年实现的效益	本项目已实现的效益	项目可行性是否发生	节余金额
------	------	----------	--------	----------	----------	----------	-----------	--------	----------	----------	----------	-------	----------	----------	---------	-----------	-----------	------

						投资 总额	资总 额 (1)		投入 募集 资金 总额 (2)	投入 进度 (%) (3) = (2)/(1)	用状 态日 期		计划 的进 度	的具 体原 因		益或 者研 发成 果	生重 大变 化, 如 是, 请 说明 具体 情况	
东方时尚服务配套设施项目	生产建设	是	首次公开发行股票	2016年2月2日	否	41,271.50	7,636.50	0.00	7,636.50	100.00	已变更	否	否	已变更	不适用	不适用	是(注)	不适用
石家庄东方时尚驾驶员培训项目	生产建设	否	首次公开发行股票	2016年2月2日	否	12,000.00	12,000.00	0.00	4,029.61	33.58	已运营, 项目终止	是	否	已终止	-2,631.32	否	否	不适用
湖北东方时尚驾驶培训基地项目	生产建设	否	首次公开发行股票	2016年2月2日	否	24,687.01	24,687.01	0.00	25,658.72	103.94	2023年6月	是	是	不适用	不适用	不适用	否	不适用
山东淄博东方时尚驾驶	生产建设	是	首次公开发行股票	2016年2月2日	否	0.00	24,518.37	0	24,789.40	101.11%	已运营	是	是	不适用	-5,125.01	否	否	不适用

员培训基地项目																		
重庆东方时尚驾驶员培训基地建设项目	生产建设	是	首次公开发行股票	2016年2月2日	否	0.00	10000.00	0	11083.41	110.83%	2024年6月	否	是	不适用	不适用	不适用	否	不适用
永久补充流动资金	补流	是	首次公开发行股票	2016年2月2日	否	0.00	8,007.50	0.00	8,007.50	100.00%	不适用	不适用	不适用	不适用	不适用	不适用	否	不适用
东方时尚新能源车购置项目	生产建设	是	发行可转换债券	2020年4月15日	否	24,600.00	18,010.00	0	18,010.00	100%	不适用	不适用	不适用	不适用	不适用	不适用	否	不适用
云南东方时尚新能源车购置项目	生产建设	否	发行可转换债券	2020年4月15日	否	5,400.00	5,400.00	1,398.00	1,398.00	25.89%	不适用	不适用	不适用	不适用	不适用	不适用	否	不适用
偿还银行	补流还贷	否	发行可转	2020年4月	否	12,800.00	11,914.82	0	11,920.60	100.05%	不适用	不适用	不适用	不适用	不适用	不适用	否	不适用

贷款和补充流动资金			换债券	15 日															
湖北东方时尚新能源车购置项目	生产建设	是	发行可转换债券	2020 年 4 月 15 日	否	0	6,590.00	0	0	0	不适用	不适用	不适用	不适用	不适用	不适用	否	不适用	

注：由于北京市人口疏解政策的实施，致使原定的募投项目方案与现行的政策不相符，继续建设综合大楼与毗邻区域的商业开发环境不匹配。经公司第三届董事会第六次会议和 2018 年第一次临时股东大会审议通过，公司将“东方时尚服务配套设施项目”变更为“山东淄博东方时尚驾驶员培训基地项目”和“重庆东方时尚驾驶员培训基地项目”。

(三) 报告期内募投变更或终止情况

√适用 □不适用

单位：万元 币种：人民币

变更前项目名称	变更/终止前项目募集资金投资总额	变更/终止前项目已投入募投资金总额	变更后项目名称	变更/终止原因	变更/终止后用于补流的募集资金金额	决策程序及信息披露情况说明

东方时尚新能源车购置项目	6,590.00	6,590.00	湖北东方时尚新能源车购置项目	原“东方时尚新能源车购置项目”已使用募投资金购买的新能源车和公司使用自有资金购买的新能源车，基本上可以满足位于北京大兴总部的驾驶学校的实际教学使用。因此，经公司董事会、监事会、股东大会审议通过，同意将上述募投项目结余募集资金 6,590 万元用于湖北东方时尚新能源车购置项目。	0	经 2023 年 9 月 5 日召开的第五届董事会第四次会议、第五届监事会第四次会议和 2023 年 9 月 21 日召开的 2023 年第一次临时股东大会审议通过。
--------------	----------	----------	----------------	--	---	---

(四) 报告期内募集资金使用的其他情况

1、 募集资金投资项目先期投入及置换情况

适用 不适用

2、 用闲置募集资金暂时补充流动资金情况

适用 不适用

2023 年 4 月 27 日，公司第四届董事会第四十次会议、第四届监事会第三十五次会议审议通过了《关于公司使用部分闲置募集资金暂时补充流动资金的议案：公司使用闲置募集资金 12,000.00 万元暂时用于补充流动资金，暂时补充流动资金的期限为自公司董事会审议通过之日起 12 个月内。

2023 年 5 月 17 日，公司将上述暂时补充流动资金的部分募集资金 685.02 万元归还至募集资金专用账户；2023 年 8 月 28 日，公司将上述暂时补充流动资金的部分募集资金 712.98 万元归还至募集资金专用账户；2024 年 4 月 17 日，公司已将闲置募集资金暂时补充流动资金的剩余 10,602 万元提前归还至募集资金专用账户。上述募集资金的归还情况均已通知了公司的保荐机构及保荐代表人。截至目前，公司已将用于暂时补充流动资金的募集资金 12,000 万元全部归还并转入募集资金专用账户，

2024 年 4 月 18 日，公司召开第五届董事会第十一次会议，第五届监事会第七次会议，审议通过了《关于使用部分闲置募集资金暂时补充流动资金的议案》，同意公司使用 10,600 万元闲置募集资金暂时补充流动资金，使用期限为自公司董事会审议通过之日起 12 个月内，到期后公司将及时、足额归还至募集资金专户。监事会对上述事项发表了同意意见，保荐机构出具了核查意见。

3、 对闲置募集资金进行现金管理，投资相关产品情况

适用 不适用

4、 用超募资金永久补充流动资金或归还银行贷款情况

适用 不适用

5、 其他

适用 不适用**十五、其他对投资者作出价值判断和投资决策有重大影响的重大事项的说明**适用 不适用

第七节 股份变动及股东情况

一、股本变动情况

(一) 股份变动情况表

1、股份变动情况表

单位：股

	本次变动前		本次变动增减(+, -)					本次变动后	
	数量	比例(%)	发行新股	送股	公积金转股	其他	小计	数量	比例(%)
一、有限售条件股份									
1、国家持股									
2、国有法人持股									
3、其他内资持股									
其中：境内非国有法人持股									
境内自然人持股									
4、外资持股									
其中：境外法人持股									
境外自然人持股									
二、无限售条件流通股	720,744,877	100				8,553	8,553	720,753,430	100
1、人民币普通股	720,744,877	100				8,553	8,553	720,753,430	100
2、境内上市的外资股									
3、境外上市的外资股									
4、其他									
三、股份总数	720,744,877	100				8,553	8,553	720,753,430	100

2、股份变动情况说明

适用 不适用

2023年1月1日至2023年12月31日，公司可转债转股8,553股。

3、股份变动对最近一年和最近一期每股收益、每股净资产等财务指标的影响（如有）

适用 不适用

4、公司认为必要或证券监管机构要求披露的其他内容

适用 不适用

(二) 限售股份变动情况

适用 不适用

二、证券发行与上市情况

(一) 截至报告期内证券发行情况

适用 不适用

截至报告期内证券发行情况的说明（存续期内利率不同的债券，请分别说明）：

适用 不适用

(二) 公司股份总数及股东结构变动及公司资产和负债结构的变动情况

√适用 □不适用

公司普通股股份总数及股东结构变动情况详见本节“一、普通股股本变动情况”之“普通股 股份变动情况说明”。

期初资产总额为 5,269,089,601.31 元，负债总额为 2,938,350,919.42 元，资产负债率为 55.77%；期末资产总额为 4,814,579,238.39 元，负债总额为 2,764,938,112.17 元，资产负债率为 57.43%。

(三) 现存的内部职工股情况

□适用 √不适用

三、股东和实际控制人情况**(一) 股东总数**

截至报告期末普通股股东总数(户)	21,768
年度报告披露日前上一月末的普通股股东总数(户)	47,891
截至报告期末表决权恢复的优先股股东总数(户)	不适用
年度报告披露日前上一月末表决权恢复的优先股股东总数(户)	不适用

(二) 截至报告期末前十名股东、前十名流通股东(或无限售条件股东)持股情况表

单位:股

前十名股东持股情况(不含通过转融通出借股份)							
股东名称 (全称)	报告期内增 减	期末持股数量	比例 (%)	持有有限 售条件股 份数量	质押、标记或冻结情况		股东性质
					股份状态	数量	
东方时尚投资有限公司	-20,408,400	149,417,300	20.73	0	质押	92,250,000	境内非国 有法人
					冻结	20,900,000	
新余润芳投资管理中 心(有限合伙)	0	73,116,000	10.14	0	无	0	其他
华能贵诚信托有限公 司—华能信托·元和 1 号集合资金信托计划	0	51,360,000	7.13	0	无	0	其他
徐雄	0	49,728,000	6.90	0	质押	49,478,000	境内自然 人
					标记	5,766,324	
					冻结	35,500,000	
北京大兴投资集团有 限公司	0	35,280,000	4.89	0	无	0	国有法人
京汉控股集团有限公 司	-1,260,900	13,821,324	1.92	0	冻结	13,821,324	境内非国 有法人
东方时尚驾驶学校股 份有限公司—第四期 员工持股计划	12,540,000	12,540,000	1.74	0	无	0	其他
香港中央结算有限公 司	10,042,126	10,042,126	1.39	0	无	0	其他

阿拉丁传奇科技集团有限公司	9,864,331	9,864,331	1.37	0	无	0	境内非国有法人
中信保诚人寿保险有限公司—传统账户	9,260,000	9,260,000	1.28	0	无	0	其他
前十名无限售条件股东持股情况							
股东名称	持有无限售条件流通股的数量	股份种类及数量					
		种类	数量				
东方时尚投资有限公司	149,417,300	人民币普通股	149,417,300				
新余润芳投资管理中心（有限合伙）	73,116,000	人民币普通股	73,116,000				
华能贵诚信托有限公司—华能信托·元和1号集合资金信托计划	51,360,000	人民币普通股	51,360,000				
徐雄	49,728,000	人民币普通股	49,728,000				
北京大兴投资集团有限公司	35,280,000	人民币普通股	35,280,000				
京汉控股集团有限公司	13,821,324	人民币普通股	13,821,324				
东方时尚驾驶学校股份有限公司—第四期员工持股计划	12,540,000	人民币普通股	12,540,000				
香港中央结算有限公司	10,042,126	人民币普通股	10,042,126				
阿拉丁传奇科技集团有限公司	9,864,331	人民币普通股	9,864,331				
中信保诚人寿保险有限公司—传统账户	9,260,000	人民币普通股	9,260,000				
前十名股东中回购专户情况说明	公司回购专户未在“前十名股东持股情况”中列示，截至本报告期末公司回购专用账户股份数为5,909,984股，占公司总股本的比例为0.82%。						
上述股东委托表决权、受托表决权、放弃表决权的说明	不适用						
上述股东关联关系或一致行动的说明	1、徐雄为东方时尚投资有限公司的控股股东； 2、除上述情况之外，本公司未知其他股东是否存在关联关系或一致行动人关系。						
表决权恢复的优先股股东及持股数量的说明	不适用						

前十名股东参与转融通业务出借股份情况

适用 不适用

前十名股东较上期发生变化

适用 不适用

单位：股

前十名股东较上期末变化情况					
股东名称（全称）	本报告期新增/退出	期末转融通出借股份且尚未归还数量		期末股东普通账户、信用账户持股以及转融通出借尚未归还的股份数量	
		数量合计	比例（%）	数量合计	比例（%）
东方时尚驾驶学校股份有限公司—第四期员工持股计划	新增	-	-	12,540,000	1.74
香港中央结算有限公司	新增	-	-	10,042,126	1.39
阿拉丁传奇科技集团有限公司	新增	-	-	9,864,331	1.37
中信保诚人寿保险有限公司—传统账户	新增	-	-	9,260,000	1.28

湖南邕兴私募基金管理有限公司—邕兴文远价值成长私募证券投资基金	退出	-	-	-	-
东方时尚驾驶学校股份有限公司—第二期员工持股计划	退出	-	-	-	-
中国工商银行股份有限公司—泓德远见回报混合型证券投资基金	退出	-	-	-	-
施卫新	退出	-	-	-	-

前十名有限售条件股东持股数量及限售条件

适用 不适用

(三) 战略投资者或一般法人因配售新股成为前 10 名股东

适用 不适用

四、控股股东及实际控制人情况

(一) 控股股东情况

1 法人

适用 不适用

名称	东方时尚投资有限公司
单位负责人或法定代表人	徐劲松
成立日期	2008-05-07
主要经营业务	项目投资；投资管理；会议服务；承办展览展示；组织文化艺术交流活动（演出除外）；销售百货、办公用品、机电设备、化工产品（不含危险化学品及一类易制毒化学品）、工艺美术品、针纺织品、建筑材料、装饰材料。（“1、未经有关部门批准，不得以公开方式募集资金；2、不得公开开展证券类产品和金融衍生品交易活动；3、不得发放贷款；4、不得对所投资企业以外的其他企业提供担保；5、不得向投资者承诺投资本金不受损失或者承诺最低收益”；企业依法自主选择经营项目，开展经营活动；依法须经批准的项目，经相关部门批准后依批准的内容开展经营活动；不得从事本市产业政策禁止和限制类项目的经营活动。）
报告期内控股和参股的其他境内外上市公司的股权情况	不涉及
其他情况说明	无

2 自然人

适用 不适用

3 公司不存在控股股东情况的特别说明

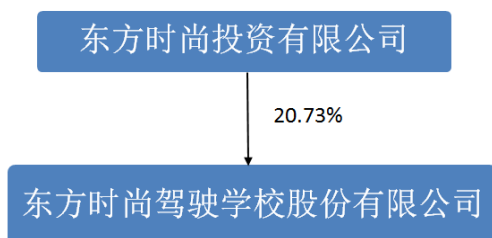
适用 不适用

4 报告期内控股股东变更情况的说明

适用 不适用

5 公司与控股股东之间的产权及控制关系的方框图

适用 不适用



(二) 实际控制人情况

1 法人

适用 不适用

2 自然人

适用 不适用

姓名	徐雄
国籍	中国
是否取得其他国家或地区居留权	否
主要职业及职务	徐雄曾任公司董事、董事长，现不担任公司任何职务。
过去 10 年曾控股的境内外上市公司情况	无

3 公司不存在实际控制人情况的特别说明

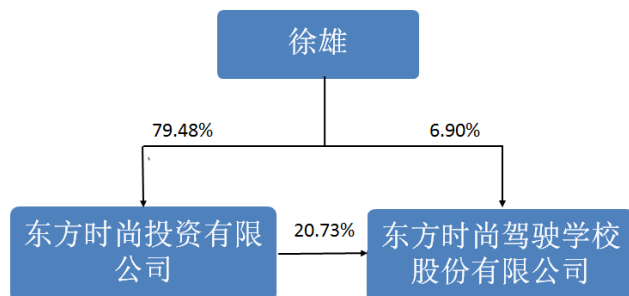
适用 不适用

4 报告期内公司控制权发生变更的情况说明

适用 不适用

5 公司与实际控制人之间的产权及控制关系的方框图

适用 不适用



6 实际控制人通过信托或其他资产管理方式控制公司

适用 不适用

(三) 控股股东及实际控制人其他情况介绍

√适用 □不适用

公司于 2023 年 9 月 15 日收到公司实际控制人、董事长徐雄先生家属的通知，徐雄先生因涉嫌操纵证券市场罪，经上海市人民检察院第一分院批准逮捕。具体情况详见公司披露在相关媒体及上海证券交易所网站(www.sse.com.cn)的公告（公告编号：临 2023-073）。

五、公司控股股东或第一大股东及其一致行动人累计质押股份数量占其所持公司股份数量比例达到 80%以上

□适用 √不适用

六、其他持股在百分之十以上的法人股东

√适用 □不适用

单位：万元 币种：人民币

法人股东名称	单位负责人或法定代表人	成立日期	组织机构代码	注册资本	主要经营业务或管理活动等情况
新余润芳投资管理中心（有限合伙）	中投万方(北京)投资基金管理有限公司	2019-01-15	91360502MA38BWTG2B	100,100	投资管理与咨询、企业投资、创业投资、项目投资（不含金融、证券、期货、保险业务）。(依法须经批准的项目,经相关部门批准后方可开展经营活动)
情况说明	无				

七、股份限制减持情况说明

□适用 √不适用

八、股份回购在报告期的具体实施情况

□适用 √不适用

第八节 优先股相关情况

□适用 √不适用

第九节 债券相关情况

一、企业债券、公司债券和非金融企业债务融资工具

适用 不适用

二、可转换公司债券情况

适用 不适用

(一) 转债发行情况

适用 不适用

根据中国证券监督管理委员会（以下简称“中国证监会”）于2019年12月27日签发的证监许可[2019]2988号文《关于核准东方时尚驾驶学校股份有限公司公开发行可转换公司债券的批复》，东方时尚驾驶学校股份有限公司获准向社会公开发行可转换公司债券（以下简称“可转债”、“东时转债”），期限6年，每张面值为人民币100元，发行数量428万张，共计募集资金4.28亿元。

本次发行可转换公司债券募集资金扣除保荐承销费用人民币728.00万元(含税)，其他发行费用人民币金额157.18元(含税)，实际募集资金净额为人民币41,914.82万元，已于2020年4月15日汇入公司指定的募集资金专项存储账户。大华会计师事务所（特殊普通合伙）已对本次可转换公司债券募集资金的实收情况进行审验，并出具了《验资报告》（大华验字【2020】000158号）。

(二) 报告期转债持有人及担保人情况

适用 不适用

可转换公司债券名称	东方时尚驾驶学校股份有限公司可转换公司债券	
期末转债持有人数	4,296	
本公司转债的担保人	无	
前十名转债持有人情况如下：		
可转换公司债券持有人名称	期末持债数量（元）	持有比例（%）
岳素慧	5,431,000	5.53
刘红来	3,392,000	3.45
陈锦仪	3,200,000	3.26
马云龙	2,196,000	2.24
刘敏铭	2,101,000	2.14
张蕾	1,743,000	1.77
杨哲	1,700,000	1.73
嵇方一	1,337,000	1.36
吉贻国	1,236,000	1.26
华吕军	5,431,000	1.06

(三) 报告期转债变动情况

适用 不适用

单位：元 币种：人民币

可转换公司债券名称	本次变动前	本次变动增减			本次变动后
		转股	赎回	回售	
东时转债	98,309,000	104,000			98,205,000

报告期转债累计转股情况

适用 不适用

可转换公司债券名称	东方时尚驾驶学校股份有限公司可转换公司债券
报告期转股额（元）	104,000
报告期转股数（股）	8,553
累计转股数（股）	22,652,030
累计转股数占转股前公司已发行股份总数（%）	3.85%
尚未转股额（元）	98,205,000
未转股转债占转债发行总量比例（%）	22.95%

(四) 转股价格历次调整情况

√适用 □不适用

单位:元 币种:人民币

可转换公司债券名称				
转股价格调整日	调整后转股价格	披露时间	披露媒体	转股价格调整说明
2020年6月16日	14.56	2020年6月10日	《中国证券报》 《上海证券报》 《证券时报》	2019年度利润分配每10股派发现金红利2.00元（含税）
2021年6月16日	12.15	2021年6月9日	《中国证券报》 《上海证券报》 《证券时报》	2020年度利润分配每10股派发现金红利0.85元（含税），每10股转增股本2股
截至本报告期末最新转股价格		12.15		

(五) 公司的负债情况、资信变化情况及在未来年度还债的现金安排

√适用 □不适用

1、公司负债情况

截至2023年12月31日，公司流动负债17.56亿元，非流动负债10.09亿元，资产负债率57.43%。

2、资信变化情况

2020年1月7日，联合评级《公司债券信用评级报告》对公司主体信用评级结果为“AA”；东时转债评级结果为“AA”；评级展望为“稳定”；

2020年6月19日，联合评级《公司债券2020年跟踪评级报告》对公司主体信用评级结果为“AA”；东时转债评级结果为“AA”；评级展望为“稳定”；

2021年6月7日，联合资信《公司债券2021年跟踪评级报告》对公司主体信用评级结果为“AA”；东时转债评级结果为“AA”；评级展望为“稳定”；

2022年6月22日，联合资信《公司债券2022年跟踪评级报告》对公司主体信用评级结果为“AA”；东时转债评级结果为“AA”；评级展望为“稳定”；

2023年6月19日，联合资信《公司债券2023年跟踪评级报告》对公司主体信用评级结果为“AA”；东时转债评级结果为“AA”；评级展望为“稳定”；

2023年12月13日，联合资信出具《联合资信评估股份有限公司关于将东方时尚驾驶学校股份有限公司主体及其相关债项列入信用评级观察名单的公告》（联合〔2023〕11402号）。联合资信确定公司主体长期信用等级为AA，“东时转债”的信用等级为AA，并将东方时尚及其相关债项列入信用评级观察名单。

2024年2月4日，联合资信出具《联合资信评估股份有限公司关于下调东方时尚驾驶学校股份有限公司主体及相关债项信用等级的公告》（联合〔2024〕774号），将公司主体长期信用等级由AA下调为AA-，将“东时转债”的信用等级由AA下调为AA-，列入信用评级观察名单。本次评级调整后，东时转债不可作为债券质押式回购交易的质押券。

2024年2月7日，联合资信出具《联合资信评估股份有限公司关于东方时尚驾驶学校股份有限公司控股股东及实际控制人部分股份被司法冻结及司法标记的关注公告》，针对公司发布的《关于控股股东及实际控制人部分股份被司法冻结及司法标记的公告》（公告编号：临2024-006），联合资信已与公司取得联系，并将持续保持沟通，以便全面分析并及时披露上述事项对公司主体及上述债项信用水平可能带来的影响。

3、未来年度还债的现金安排

截至2023年底，公司可转债余额为0.98亿元。截至2023年底，公司现金类资产为1.05亿元，为可转债余额的1.07倍；2023年公司经营活动现金流入额为2.80亿元，为公司可转债余额的2.86倍。公司现金类资产、经营活动现金流入额对待偿债券余额保障能力强。

(六) 转债其他情况说明

√适用 □不适用

无

第十节 财务报告

一、审计报告

√适用 □不适用

审计报告

北京大华审字[2024]00000590号

东方时尚驾驶学校股份有限公司全体股东：

一、 保留意见

我们审计了东方时尚驾驶学校股份有限公司（以下简称“东方时尚”）财务报表，包括2023年12月31日的合并及母公司资产负债表，2023年度的合并及母公司利润表、合并及母公司现金流量表、合并及母公司股东权益变动表以及相关财务报表附注。

我们认为，除“形成保留意见的基础”部分所述事项产生的影响外，后附的财务报表在所有重大方面按照企业会计准则的规定编制，公允反映了东方时尚2023年12月31日的合并及母公司财务状况以及2023年度的合并及母公司经营成果和现金流量。

二、 形成保留意见的基础

（一）东方时尚涉嫌信息披露违法违规被立案调查

东方时尚于2023年12月27日收到中国证券监督管理委员会（以下简称“中国证监会”）下发的《立案告知书》（编号：证监立案字0142023024号）。因涉嫌信息披露违法违规，根据《中华人民共和国证券法》《中华人民共和国行政处罚法》等法律法规，2023年12月12日，中国证监会决定对公司立案。

由于目前立案调查正在进行中，我们无法确认该事项对东方时尚财务报表的影响。

（二）其他应收款

（1）如财务报表附注五、注释4及财务报表附注十五、（八）1.所述，截止2023年12月31日，东方时尚对关联方北京千种幻影科技有限公司（以下简称“千种幻影”）其他应收款余额为297,591,605.01元，坏账准备为14,879,580.25元。该项其他应收款系东方时尚2022年向千种幻影购买的3,179台VR智能型汽车驾驶培训模拟器部分未完整交付所致。截止2023年12月31日未完整交付的VR智能型汽车驾驶培训模拟器共2,809台。千种幻影已对上述事项进行确认，并向东方时尚提供了上述2,809台VR智能型汽车驾驶培训模拟器的交付计划和安排。我们通过已执行的审计程序无法就上述交易是否涉及关联方资金占用、千种幻影能否按照提交给东方时尚的计划完成交付、相关款项的可回收性以及坏账准备计提的充分性、准确性获取充分适当的审计证据。

（2）如财务报表附注五、注释4及财务报表附注十五、（八）2.所述，截止2023年12月31日，东方时尚对北京桐隆汽车销售有限公司（以下简称“桐隆汽车”）其他应收款余额为49,857,769.91元，坏账准备为10,358,776.99元。该项其他应收款系东方时尚向桐隆汽车购买的3,898台新能源汽车需安装的AI智能驾培系统部分未完整交付所致。截止2023年12月31日未完整交付的AI智能驾培系统共944台。桐隆汽车已对上述事项进行确认，并向东方时尚提供了上述944台AI智能驾培系统的交付计划和安排，我们通过已执行的审计程序无法就桐隆汽车与东方时尚是否存在关联方关系、关联方关系及交易披露的完整性、上述交易是否涉及关联方资金占用、桐隆汽车能否按照提交给东方时尚

的计划完成交付、相关款项的可回收性以及坏账准备计提的充分性、准确性获取充分适当的审计证据。

(3) 如财务报表附注五、注释 4 及财务报表附注十五、(八) 4. 所述, 截止 2023 年 12 月 31 日, 东方时尚对北京正方新辰建筑工程有限公司(以下简称“正方新辰”)其他应收款余额为 35,500,000.00 元, 坏账准备为 7,100,000.00 元。该项其他应收款系东方时尚子公司东方时尚驾驶学校晋中有限公司(以下简称“晋中东方时尚”)2021 年向正方新辰支付的超过已完成工程量的款项所致。东方时尚、晋中东方时尚未就上述款项支付提供充分资料和信息, 我们也无法实施函证、访谈及其他有效的替代程序。我们无法就上述预付款是否涉及关联方资金占用、相关款项的可回收性以及坏账准备计提的充分性、准确性获取充分适当的审计证据。

(4) 如财务报表附注五、注释 4 及财务报表附注十五、(八) 3. 所述, 截止 2023 年 12 月 31 日, 东方时尚对天津海合众泰商业保理有限公司(以下简称“海合众泰”)其他应收款余额为 35,000,000.00 元, 坏账准备为 1,750,000.00 元。该项其他应收款系海合众泰从东方时尚银行账户中扣款 35,000,000.00 元所致。东方时尚未就上述事项提供充分资料和信息, 我们也无法实施函证、访谈及其他有效的替代程序。我们无法就上述资金流出是否涉及关联方资金占用、相关款项的可回收性以及坏账准备计提的充分性、准确性获取充分适当的审计证据。

我们按照中国注册会计师审计准则的规定执行了审计工作。审计报告的“注册会计师对财务报表审计的责任”部分进一步阐述了我们在这些准则下的责任。按照中国注册会计师职业道德守则, 我们独立于东方时尚, 并履行了职业道德方面的其他责任。我们相信, 我们获取的审计证据是充分、适当的, 为发表审计意见提供了基础。

三、 关键审计事项

关键审计事项是我们根据职业判断, 认为对本期财务报表审计最为重要的事项。这些事项的应对以对财务报表整体进行审计并形成审计意见为背景, 我们不对这些事项单独发表意见。

除“形成保留意见的基础”部分所描述的事项外, 我们确定下列事项是需要我们在审计报告中沟通的关键审计事项。

1. 商誉的减值
2. 收入的确认
3. 新能源汽车的减值

(一) 商誉的减值

1. 事项描述

如附注五、注释 14 所述, 2023 年 12 月 31 日合并财务报表商誉账面余额为人民币 147,253,491.45 元, 已经计提的商誉减值准备为人民币 101,356,193.11 元。管理层在每年年度终了对商誉进行减值测试, 并依据减值测试的结果调整商誉的账面价值。商誉减值测试的结果很大程度上依赖于管理层所做的估计和采用的假设, 例如对资产组预计未来可产生现金流量和折现率的估计。该等估计受到管理层对未来市场以及对经济环境判断的影响, 采用不同的估计和假设会对评估的商誉之可收回价值有很大的影响, 我们将此事项确定为关键审计事项。

2. 审计应对

我们对于商誉减值所实施的重要审计程序包括:

(1) 了解与商誉减值相关的关键内部控制, 评价这些控制的设计, 确定其是否得到执行, 并测试相关内部控制的运行有效性;

(2) 复核管理层以前年度对未来现金流量现值的预测和实际经营结果, 评价管理层过往预测的准确性;

(3) 了解并评价管理层聘用的外部评估专家的胜任能力、专业素质和客观性;

(4) 评价管理层在减值测试中使用方法的合理性和一致性;

(5) 评价管理层在减值测试中采用的关键假设的合理性;

(6) 测试管理层在减值测试中使用数据的准确性、完整性和相关性, 并复核减值测试中有关信息的内在一致性;

(7) 检查与商誉减值相关的信息是否已在财务报表中作出恰当列报和披露。

基于已执行的审计工作, 我们认为, 管理层对商誉减值测试的相关判断及估计是合理的。

(二) 收入的确认

1. 事项描述

如附注五、注释 39 所述, 2023 年度东方时尚合并口径营业收入 1,042,430,987.88 元, 为东方时尚合并利润表重要组成项目, 由于营业收入是东方时尚关键业绩指标之一, 可能存在东方时尚管理层通过不恰当的收入确认以达到特定目标或预期的固有风险。因此, 我们将收入确认确定为关键审计事项。

2. 审计应对

我们对于收入的确认所实施的重要审计程序包括:

(1) 了解、测试东方时尚与销售、收款相关的内部控制制度、财务核算制度的设计和执行;

(2) 执行分析性复核程序, 判断销售收入和毛利变动的合理性;

(3) 对驾驶培训收入、飞行培训收入，抽样检查学员期末状态与系统记录，对学员信息向车管所进行函证、检查学员飞行进度，审计销售收入的真实性，对期末在学学员随机发放调查问卷等；

(4) 采用抽样的方法，检查与收入确认相关的支持性文件，如销售合同、订单、客户验收报告及结算单、销售发票、回款单等，对客户进行函证，检查收入确认的真实性、准确性；

(5) 针对资产负债表日前后记录的收入交易进行截止测试，评价相关收入是否已记录于恰当的会计期间；

(6) 检查与收入确认相关的信息在财务报表中的列报与披露是否充分、适当。

基于已执行的审计工作，我们认为，管理层对收入的确认是合理的。

(三) 新能源汽车的减值

1. 事项描述

如附注五、注释 5 所述，2023 年 12 月 31 日合并财务报表存货账面余额为 136,995,721.41 元，已经计提的存货跌价准备为 78,605,671.29 元。如附注五、注释 10 所述，2023 年 12 月 31 日合并财务报表固定资产净值为 1,627,164,982.73 元，已计提的固定资产减值准备为 38,821,956.21 元。上述存货跌价准备和固定资产减值准备主要系东方时尚购置的新能源汽车发生减值所致。由于新能源汽车本期计提的减值金额较大，对财务报表具有重大影响，且计提减值涉及管理层的重大判断与估计，因此，我们将新能源汽车的减值确定为关键审计事项。

2. 审计应对

我们对于新能源汽车的减值所实施的重要审计程序包括：

(1) 了解和评价与存货跌价准备、固定资产减值准备相关的内部控制设计和运行的有效性，并执行控制测试；

(2) 对新能源车进行盘点，实地查看新能源汽车的具体情况；

(3) 取得管理层编制的新能源汽车减值计提表，复核新能源汽车可变现净值及可收回金额的确定依据。并对减值计提表执行测试，分析并重新计算新能源汽车减值计提是否充分；

(4) 取得专业的评估机构出具的关于新能源汽车减值的评估报告，复核评估报告，并对评估师进行访谈；

(5) 检查与新能源汽车减值相关的信息在财务报表中的列报与披露是否充分、适当。

基于已执行的审计工作，我们认为，管理层对新能源汽车减值的确认是合理的。

四、 其他信息

东方时尚管理层对其他信息负责。其他信息包括 2023 年度报告中涵盖的信息，但不包括财务报表和我们的审计报告。

我们对财务报表发表的审计意见不涵盖其他信息，我们也不对其他信息发表任何形式的鉴证结论。

结合我们对财务报表的审计，我们的责任是阅读其他信息，在此过程中，考虑其他信息是否与财务报表或我们在审计过程中了解的情况存在重大不一致或者似乎存在重大错报。

基于我们已执行的工作，如果我们确定其他信息存在重大错报，我们应当报告该事实。如上述“形成保留意见的基础”部分所述事项的影响，我们无法确定与该等事项相关的其他信息是否存在重大错报。

五、 管理层和治理层对财务报表的责任

东方时尚管理层负责按照企业会计准则的规定编制财务报表，使其实现公允反映，并设计、执行和维护必要的内部控制，以使财务报表不存在由于舞弊或错误导致的重大错报。

在编制财务报表时，东方时尚管理层负责评估东方时尚公司的持续经营能力，披露与持续经营相关的事项（如适用），并运用持续经营假设，除非管理层计划清算东方时尚、终止运营或别无其他现实的选择。

治理层负责监督东方时尚的财务报告过程。

六、 注册会计师对财务报表审计的责任

我们的目标是对财务报表整体是否不存在由于舞弊或错误导致的重大错报获取合理保证，并出具包含审计意见的审计报告。合理保证是高水平的保证，但并不能保证按照审计准则执行的审计在某一重大错报存在时总能发现。错报可能由于舞弊或错误导致，如果合理预期错报单独或汇总起来可能影响财务报表使用者依据财务报表作出的经济决策，则通常认为错报是重大的。

在按照审计准则执行审计工作的过程中，我们运用职业判断，并保持职业怀疑。同时，我们也执行以下工作：

1. 识别和评估由于舞弊或错误导致的财务报表重大错报风险，设计和实施审计程序以应对这些风险，并获取充分、适当的审计证据，作为发表审计意见的基础。由于舞弊可能涉及串通、伪造、故意遗漏、虚假陈述或凌驾于内部控制之上，未能发现由于舞弊导致的重大错报的风险高于未能发现由于错误导致的重大错报的风险。

2. 了解与审计相关的内部控制，以设计恰当的审计程序。

3. 评价管理层选用会计政策的恰当性和作出会计估计及相关披露的合理性。

4. 对管理层使用持续经营假设的恰当性得出结论。同时，根据获取的审计证据，就可能导致对东方时尚持续经营能力产生重大疑虑的事项或情况是否存在重大不确定性得出结论。如果我们得出结论认为存在重大不确定性，审计准则要求我们在审计报告中提请报告使用者注意财务报表中的相关披露；如果披露不充分，我们应当发表非无保留意见。

我们的结论基于截至审计报告日可获得的信息。然而，未来的事项或情况可能导致东方时尚不能持续经营。

5. 评价财务报表的总体列报、结构和内容，并评价财务报表是否公允反映相关交易和事项。

6. 就东方时尚实体或业务活动的财务信息获取充分、适当的审计证据，以对财务报表发表意见。我们负责指导、监督和执行集团审计，并对审计意见承担全部责任。

我们与治理层就计划的审计范围、时间安排和重大审计发现等事项进行沟通，包括沟通我们在审计中识别出的值得关注的内部控制缺陷。

我们还就已遵守与独立性相关的职业道德要求向治理层提供声明，并与治理层沟通可能被合理认为影响我们独立性的所有关系和其他事项，以及相关的防范措施（如适用）。

从与治理层沟通过的事项中，我们确定哪些事项对本期财务报表审计最为重要，因而构成关键审计事项。我们在审计报告中描述这些事项，除非法律法规禁止公开披露这些事项，或在极少数情形下，如果合理预期在审计报告中沟通某事项造成的负面后果超过在公众利益方面产生的益处，我们确定不应在审计报告中沟通该事项。

（以下无正文，为北京大华审字[2024]00000590 号审计报告之签字盖章页）

北京大华国际会计师事务所(特殊普通合伙)

中国注册会计师：

（项目合伙人）

廖家河

中国·北京

中国注册会计师：

冯雪

二〇二四年四月二十八日

二、财务报表

合并资产负债表

2023 年 12 月 31 日

编制单位：东方时尚驾驶学校股份有限公司

单位：元 币种：人民币

项目	附注	2023 年 12 月 31 日	2022 年 12 月 31 日
流动资产：			
货币资金	七、1	105,003,202.06	191,277,441.30
结算备付金			
拆出资金			
交易性金融资产	七、2		
衍生金融资产			
应收票据			
应收账款	七、5	23,440,838.19	23,622,590.30
应收款项融资			
预付款项	七、8	12,058,768.06	17,440,499.80
应收保费			
应收分保账款			

应收分保合同准备金			
其他应收款	七、9	440,425,250.31	421,222,004.91
其中：应收利息		1,539,356.23	3,306,212.46
应收股利			
买入返售金融资产			
存货	七、10	58,390,050.12	243,709,282.43
合同资产			
持有待售资产			
一年内到期的非流动资产			
其他流动资产	七、13	90,392,612.41	92,936,904.23
流动资产合计		729,710,721.15	990,208,722.98
非流动资产：			
发放贷款和垫款			
债权投资			
其他债权投资			
长期应收款			
长期股权投资	七、17	54,357,817.26	104,886,714.54
其他权益工具投资			
其他非流动金融资产	七、19	9,000,000.00	6,000,000.00
投资性房地产	七、20	31,455,694.41	37,200,195.60
固定资产	七、21	1,588,343,026.52	1,602,186,414.30
在建工程	七、22	571,700,056.77	668,866,229.86
生产性生物资产			
油气资产			
使用权资产	七、25	408,704,369.78	352,234,872.17
无形资产	七、26	738,771,525.51	762,186,648.18
开发支出			
商誉	七、27	45,897,298.34	62,948,918.97
长期待摊费用	七、28	510,746,006.64	577,134,276.34
递延所得税资产	七、29	45,859,811.28	19,392,100.51
其他非流动资产	七、30	80,032,910.73	85,844,507.86
非流动资产合计		4,084,868,517.24	4,278,880,878.33
资产总计		4,814,579,238.39	5,269,089,601.31
流动负债：			
短期借款	七、32	413,727,754.64	384,538,461.19
向中央银行借款			
拆入资金			
交易性金融负债	七、33		
衍生金融负债			
应付票据	七、35	4,392,933.00	60,892,075.00
应付账款	七、36	259,056,925.50	275,942,148.23

预收款项		9,269,905.12	
合同负债	七、38	430,571,595.99	425,684,588.63
卖出回购金融资产款			
吸收存款及同业存放			
代理买卖证券款			
代理承销证券款			
应付职工薪酬	七、39	35,292,978.06	48,584,615.52
应交税费	七、40	43,684,656.92	7,556,510.88
其他应付款	七、41	134,390,447.87	123,521,663.43
其中：应付利息		636,667.84	3,521,602.64
应付股利			
应付手续费及佣金			
应付分保账款			
持有待售负债			
一年内到期的非流动负债	七、43	412,546,839.00	406,839,091.43
其他流动负债	七、44	12,921,178.75	12,008,516.38
流动负债合计		1,755,855,214.85	1,745,567,670.69
非流动负债：			
保险合同准备金			
长期借款	七、45	226,007,629.33	340,510,835.00
应付债券	七、46	93,201,459.61	90,493,665.38
其中：优先股			
永续债			
租赁负债	七、47	410,500,702.01	322,863,461.88
长期应付款	七、48	149,380,822.42	303,617,487.75
长期应付职工薪酬			
预计负债			
递延收益	七、51	101,372,662.97	104,811,906.65
递延所得税负债	七、29	28,619,620.98	30,485,892.07
其他非流动负债		-	
非流动负债合计		1,009,082,897.32	1,192,783,248.73
负债合计		2,764,938,112.17	2,938,350,919.42
所有者权益（或股东权益）：			
实收资本（或股本）	七、53	720,753,430.00	720,744,877.00
其他权益工具	七、54	13,907,392.09	13,922,120.14
其中：优先股			
永续债			
资本公积	七、55	667,627,654.02	725,861,375.35
减：库存股	七、56	76,211,894.87	230,957,278.02

其他综合收益			
专项储备			
盈余公积	七、59	286,105,446.01	286,105,446.01
一般风险准备			
未分配利润	七、60	206,939,276.52	568,674,556.45
归属于母公司所有者权益（或股东权益）合计		1,819,121,303.77	2,084,351,096.93
少数股东权益		230,519,822.45	246,387,584.96
所有者权益（或股东权益）合计		2,049,641,126.22	2,330,738,681.89
负债和所有者权益（或股东权益）总计		4,814,579,238.39	5,269,089,601.31

公司负责人：徐劲松 主管会计工作负责人：王红玉 会计机构负责人：王红玉

母公司资产负债表

2023 年 12 月 31 日

编制单位：东方时尚驾驶学校股份有限公司

单位：元 币种：人民币

项目	附注	2023 年 12 月 31 日	2022 年 12 月 31 日
流动资产：			
货币资金		27,761,530.51	132,835,874.84
交易性金融资产			
衍生金融资产			
应收票据			
应收账款	十九、1	4,363,742.50	6,327,793.75
应收款项融资			
预付款项		5,674,720.30	8,523,979.49
其他应收款	十九、2	1,868,077,946.05	2,142,863,864.05
其中：应收利息		49,366,523.60	51,133,379.83
应收股利			
存货			
合同资产			
持有待售资产			
一年内到期的非流动资产			
其他流动资产		5,127,475.08	4,308,884.91
流动资产合计		1,911,005,414.44	2,294,860,397.04
非流动资产：			
债权投资			
其他债权投资			
长期应收款			
长期股权投资	十九、3	1,652,660,578.12	1,950,114,955.85
其他权益工具投资			
其他非流动金融资产		9,000,000.00	6,000,000.00

投资性房地产		0	4,869,019.59
固定资产		352,212,943.62	447,664,510.18
在建工程			
生产性生物资产			
油气资产			
使用权资产		144,602,476.35	63,955,916.20
无形资产		128,069,560.50	131,639,404.37
开发支出			
商誉			
长期待摊费用		78,908,323.39	103,945,373.37
递延所得税资产		195,443,978.05	18,245,786.87
其他非流动资产		46,500.00	2,736,500.00
非流动资产合计		2,560,944,360.03	2,729,171,466.43
资产总计		4,471,949,774.47	5,024,031,863.47
流动负债：			
短期借款		403,380,358.52	384,538,461.19
交易性金融负债			
衍生金融负债			
应付票据		4,392,933.00	47,816,710.00
应付账款		29,916,986.37	22,658,516.20
预收款项		1,084,905.13	
合同负债		344,083,044.90	335,635,883.37
应付职工薪酬		14,017,480.65	31,021,739.81
应交税费		5,274,877.71	938,888.58
其他应付款		229,719,483.79	361,408,519.34
其中：应付利息			2,059,806.15
应付股利			
持有待售负债			
一年内到期的非流动负债		285,525,491.70	318,002,527.34
其他流动负债		10,322,491.35	10,027,895.90
流动负债合计		1,327,718,053.12	1,512,049,141.73
非流动负债：			
长期借款		169,047,629.33	290,510,835.00
应付债券		93,201,459.61	90,493,665.38
其中：优先股			
永续债			
租赁负债		130,636,795.54	56,332,379.36
长期应付款		35,981,005.75	148,662,083.84
长期应付职工薪酬			
预计负债			
递延收益		101,260,162.97	104,549,406.65
递延所得税负债		16,013,877.05	18,569,041.61
其他非流动负债			
非流动负债合计		546,140,930.25	709,117,411.84
负债合计		1,873,858,983.37	2,221,166,553.57
所有者权益（或股东权益）：			
实收资本（或股本）		720,753,430.00	720,744,877.00
其他权益工具		13,907,392.09	13,922,120.14

其中：优先股			
永续债			
资本公积		650,846,982.44	709,080,703.77
减：库存股		76,211,894.87	230,957,278.02
其他综合收益			
专项储备			
盈余公积		286,105,446.01	286,105,446.01
未分配利润		1,002,689,435.43	1,303,969,441.00
所有者权益（或股东权益）合计		2,598,090,791.10	2,802,865,309.90
负债和所有者权益（或股东权益）总计		4,471,949,774.47	5,024,031,863.47

公司负责人：徐劲松主管会计工作负责人：王红玉会计机构负责人：王红玉

合并利润表

2023 年 1—12 月

单位：元 币种：人民币

项目	附注	2023 年度	2022 年度
一、营业总收入		1,042,430,987.88	1,000,176,579.15
其中：营业收入	七、61	1,042,430,987.88	1,000,176,579.15
利息收入			
已赚保费			
手续费及佣金收入			
二、营业总成本		1,158,409,363.59	1,020,094,716.87
其中：营业成本	七、61	673,899,658.26	572,789,235.09
利息支出			
手续费及佣金支出			
退保金			
赔付支出净额			
提取保险责任准备金净额			
保单红利支出			
分保费用			
税金及附加	七、62	13,007,026.06	11,918,051.21
销售费用	七、63	64,099,366.80	55,264,755.39
管理费用	七、64	295,815,503.87	265,587,497.05
研发费用	七、65	12,509,930.34	20,467,978.23
财务费用	七、66	99,077,878.26	94,067,199.90
其中：利息费用		93,450,958.60	92,119,648.20
利息收入		2,074,603.24	1,817,520.57
加：其他收益	七、67	14,754,266.38	15,239,983.68
投资收益（损失以“-”号填列）	七、68	-13,080,559.29	1,523,654.02
其中：对联营企业和合营企业的投资收益		-13,079,852.08	-1,516,345.98
以摊余成本计量的金融资产终止确认收益			
汇兑收益（损失以“-”号填列）			
净敞口套期收益（损失以“-”号填列）			
公允价值变动收益（损失以“-”			

号填列)			
信用减值损失(损失以“-”号填列)	七、71	-50,561,349.16	-6,387,052.72
资产减值损失(损失以“-”号填列)	七、72	-167,032,293.33	-29,551,143.49
资产处置收益(损失以“-”号填列)	七、73	3,714,353.86	-682,810.17
三、营业利润(亏损以“-”号填列)		-328,183,957.25	-39,775,506.40
加:营业外收入	七、74	466,030.49	651,150.66
减:营业外支出	七、75	1,570,796.89	2,792,379.46
四、利润总额(亏损总额以“-”号填列)		-329,288,723.65	-41,916,735.20
减:所得税费用	七、76	45,759,061.30	32,551,103.23
五、净利润(净亏损以“-”号填列)		-375,047,784.95	-74,467,838.43
(一)按经营持续性分类			
1.持续经营净利润(净亏损以“-”号填列)		-375,047,784.95	-74,467,838.43
2.终止经营净利润(净亏损以“-”号填列)			
(二)按所有权归属分类			
1.归属于母公司股东的净利润(净亏损以“-”号填列)		-361,735,279.93	-60,000,156.94
2.少数股东损益(净亏损以“-”号填列)		-13,312,505.02	-14,467,681.49
六、其他综合收益的税后净额			
(一)归属母公司所有者的其他综合收益的税后净额			
1.不能重分类进损益的其他综合收益			
(1)重新计量设定受益计划变动额			
(2)权益法下不能转损益的其他综合收益			
(3)其他权益工具投资公允价值变动			
(4)企业自身信用风险公允价值变动			
2.将重分类进损益的其他综合收益			
(1)权益法下可转损益的其他综合收益			
(2)其他债权投资公允价值变动			
(3)金融资产重分类计入其他综合收益的金额			
(4)其他债权投资信用减值准备			
(5)现金流量套期储备			
(6)外币财务报表折算差额			
(7)其他			
(二)归属于少数股东的其他综合收益的税后净额			
七、综合收益总额		-375,047,784.95	-74,467,838.43
(一)归属于母公司所有者的综合收益总额			
		-361,735,279.93	-60,000,156.94
(二)归属于少数股东的综合收益总额			
		-13,312,505.02	-14,467,681.49
八、每股收益:			
(一)基本每股收益(元/股)			
		-0.50	-0.08
(二)稀释每股收益(元/股)			
		-0.50	-0.08

本期发生同一控制下企业合并的，被合并方在合并前实现的净利润为：0 元，上期被合并方实现的净利润为：0 元。
 公司负责人：徐劲松主管会计工作负责人：王红玉会计机构负责人：王红玉

母公司利润表
 2023 年 1—12 月

单位：元 币种：人民币

项目	附注	2023 年度	2022 年度
一、营业收入	十九、4	665,544,413.13	627,453,075.33
减：营业成本	十九、4	304,316,709.87	287,341,075.19
税金及附加		3,326,724.87	3,583,468.67
销售费用		50,499,869.90	39,261,194.76
管理费用		130,499,195.53	107,106,244.86
研发费用		11,804,017.24	18,072,658.03
财务费用		65,500,518.83	66,365,196.12
其中：利息费用		53,801,601.08	65,213,880.38
利息收入		1,292,496.97	1,167,063.97
加：其他收益		3,514,922.24	6,503,843.21
投资收益（损失以“-”号填列）	十九、5	165,451,483.37	11,007,786.67
其中：对联营企业和合营企业的投资收益		180,000,000.00	-992,213.33
以摊余成本计量的金融资产终止确认收益			
净敞口套期收益（损失以“-”号填列）			
公允价值变动收益（损失以“-”号填列）			
信用减值损失（损失以“-”号填列）		-404,000,351.85	-2,810,943.00
资产减值损失（损失以“-”号填列）		-313,399,250.17	
资产处置收益（损失以“-”号填列）		872,195.09	-707,148.45
二、营业利润（亏损以“-”号填列）		-447,963,624.43	119,716,776.13
加：营业外收入		198,469.97	515,513.47
减：营业外支出		1,065,855.63	1,872,337.75
三、利润总额（亏损总额以“-”号填列）		-448,831,010.09	118,359,951.85
减：所得税费用		-147,551,004.52	25,516,855.75
四、净利润（净亏损以“-”号填列）		-301,280,005.57	92,843,096.10
（一）持续经营净利润（净亏损以“-”号填列）		-301,280,005.57	92,843,096.10
（二）终止经营净利润（净亏损以“-”号填列）			
五、其他综合收益的税后净额			
（一）不能重分类进损益的其他综合收益			
1. 重新计量设定受益计划变动额			
2. 权益法下不能转损益的其他综合收益			
3. 其他权益工具投资公允价值变动			
4. 企业自身信用风险公允价值变动			
（二）将重分类进损益的其他综合收益			
1. 权益法下可转损益的其他综合收益			

2. 其他债权投资公允价值变动			
3. 金融资产重分类计入其他综合收益的金额			
4. 其他债权投资信用减值准备			
5. 现金流量套期储备			
6. 外币财务报表折算差额			
7. 其他			
六、综合收益总额		-301,280,005.57	92,843,096.10
七、每股收益：			
（一）基本每股收益(元/股)			
（二）稀释每股收益(元/股)			

公司负责人：徐劲松主管会计工作负责人：王红玉会计机构负责人：王红玉

合并现金流量表

2023 年 1—12 月

单位：元 币种：人民币

项目	附注	2023年度	2022年度
一、经营活动产生的现金流量：			
销售商品、提供劳务收到的现金		1,066,886,934.34	1,018,563,765.96
客户存款和同业存放款项净增加额			
向中央银行借款净增加额			
向其他金融机构拆入资金净增加额			
收到原保险合同保费取得的现金			
收到再保业务现金净额			
保户储金及投资款净增加额			
收取利息、手续费及佣金的现金			
拆入资金净增加额			
回购业务资金净增加额			
代理买卖证券收到的现金净额			
收到的税费返还			5,033,740.62
收到其他与经营活动有关的现金	七、78	363,250,409.83	1,234,455,662.44
经营活动现金流入小计		1,430,137,344.17	2,258,053,169.02
购买商品、接受劳务支付的现金		137,226,844.33	452,462,282.17
客户贷款及垫款净增加额			
存放中央银行和同业款项净增加额			
支付原保险合同赔付款项的现金			
拆出资金净增加额			
支付利息、手续费及佣金的现金			
支付保单红利的现金			
支付给职工及为职工支付的现		366,344,465.20	368,835,636.68

金			
支付的各项税费		77,832,487.28	72,049,631.99
支付其他与经营活动有关的现金	七、78	569,141,254.57	1,208,707,780.26
经营活动现金流出小计		1,150,545,051.38	2,102,055,331.10
经营活动产生的现金流量净额		279,592,292.79	155,997,837.92
二、投资活动产生的现金流量：			
收回投资收到的现金			10,000,000.00
取得投资收益收到的现金			2,090,000.00
处置固定资产、无形资产和其他长期资产收回的现金净额		2,142,319.00	2,608,570.00
处置子公司及其他营业单位收到的现金净额		8,000,000.00	
收到其他与投资活动有关的现金	七、78		51,858.63
投资活动现金流入小计		10,142,319.00	14,750,428.63
购建固定资产、无形资产和其他长期资产支付的现金		106,335,243.57	334,526,086.00
投资支付的现金		3,000,000.00	
质押贷款净增加额			
取得子公司及其他营业单位支付的现金净额			
支付其他与投资活动有关的现金			
投资活动现金流出小计		109,335,243.57	334,526,086.00
投资活动产生的现金流量净额		-99,192,924.57	-319,775,657.37
三、筹资活动产生的现金流量：			
吸收投资收到的现金		330,000.00	4,200,000.00
其中：子公司吸收少数股东投资收到的现金		330,000.00	4,200,000.00
取得借款收到的现金		454,681,596.96	963,751,123.48
收到其他与筹资活动有关的现金	七、78	281,042,099.70	183,551,165.09
筹资活动现金流入小计		736,053,696.66	1,151,502,288.57
偿还债务支付的现金		509,205,306.92	678,227,143.63
分配股利、利润或偿付利息支付的现金		38,394,821.52	64,380,867.28
其中：子公司支付给少数股东的股利、利润			
支付其他与筹资活动有关的现金	七、78	443,947,259.50	314,967,185.72
筹资活动现金流出小计		991,547,387.94	1,057,575,196.63
筹资活动产生的现金流量净额		-255,493,691.28	93,927,091.94
四、汇率变动对现金及现金等价物的影响			

五、现金及现金等价物净增加额		-75,094,323.06	-69,850,727.51
加：期初现金及现金等价物余额		171,061,844.11	240,912,571.62
六、期末现金及现金等价物余额		95,967,521.05	171,061,844.11

公司负责人：徐劲松主管会计工作负责人：王红玉会计机构负责人：王红玉

母公司现金流量表

2023 年 1—12 月

单位：元 币种：人民币

项目	附注	2023年度	2022年度
一、经营活动产生的现金流量：			
销售商品、提供劳务收到的现金		682,674,986.05	646,536,268.49
收到的税费返还			
收到其他与经营活动有关的现金		698,656,980.82	1,453,953,264.94
经营活动现金流入小计		1,381,331,966.87	2,100,489,533.43
购买商品、接受劳务支付的现金		46,061,985.07	83,503,930.10
支付给职工及为职工支付的现金		224,253,189.90	218,653,864.28
支付的各项税费		50,332,213.96	50,193,291.34
支付其他与经营活动有关的现金		969,260,014.59	1,775,807,649.61
经营活动现金流出小计		1,289,907,403.52	2,128,158,735.33
经营活动产生的现金流量净额		91,424,563.35	-27,669,201.90
二、投资活动产生的现金流量：			
收回投资收到的现金			
取得投资收益收到的现金			2,050,000.00
处置固定资产、无形资产和其他长期资产收回的现金净额		481,840.00	2,167,450.00
处置子公司及其他营业单位收到的现金净额			
收到其他与投资活动有关的现金			
投资活动现金流入小计		481,840.00	4,217,450.00
购建固定资产、无形资产和其他长期资产支付的现金		35,997,326.43	201,328,570.90
投资支付的现金		3,000,000.00	30,000,000.00
取得子公司及其他营业单位支付的现金净额			
支付其他与投资活动有关的现金			
投资活动现金流出小计		38,997,326.43	231,328,570.90
投资活动产生的现金流量净额		-38,515,486.43	-227,111,120.90
三、筹资活动产生的现金流量：			
吸收投资收到的现金			
取得借款收到的现金		437,398,300.00	963,751,123.48
收到其他与筹资活动有关的现金		182,402,099.70	145,551,165.09
筹资活动现金流入小计		619,800,399.70	1,109,302,288.57
偿还债务支付的现金		479,305,961.83	583,093,869.75
分配股利、利润或偿付利息支付的现		31,163,990.83	54,869,027.05

金			
支付其他与筹资活动有关的现金		247,298,274.29	256,664,833.42
筹资活动现金流出小计		757,768,226.95	894,627,730.22
筹资活动产生的现金流量净额		-137,967,827.25	214,674,558.35
四、汇率变动对现金及现金等价物的影响			
五、现金及现金等价物净增加额		-85,058,750.33	-40,105,764.45
加：期初现金及现金等价物余额		112,820,277.65	152,926,042.10
六、期末现金及现金等价物余额		27,761,527.32	112,820,277.65

公司负责人：徐劲松主管会计工作负责人：王红玉会计机构负责人：王红玉

合并所有者权益变动表
2023 年 1—12 月

单位:元 币种:人民币

项目	2023 年度														
	归属于母公司所有者权益											少数股东权益	所有者权益合计		
	实收资本(或股本)	其他权益工具			资本公积	减:库存股	其他综合收益	专项储备	盈余公积	一般风险准备	未分配利润			其他	小计
优先股		永续债	其他												
一、上年年末余额	720,744,877.00			13,922,120.14	725,861,375.35	230,957,278.02			286,105,446.01		568,674,556.45		2,084,351,096.93	246,387,584.96	2,330,738,681.89
加:会计政策变更															
前期差错更正															
其他															
二、本年期初余额	720,744,877.00			13,922,120.14	725,861,375.35	230,957,278.02			286,105,446.01		568,674,556.45		2,084,351,096.93	246,387,584.96	2,330,738,681.89
三、本期增减变动金额(减)	8,553.00			-14,728.05	-58,233,721.33	-154,745,383.15					-361,735,279.93		-265,229,793.16	-15,867,762.51	-281,097,555.67

少以 “一 ”号 填 列)														
(一) 综 合 收 益 总 额										-361,735,27 9.93	-361,735,279 .93	-13,312,505 .02	-375,047,784 .95	
(二) 所 有 者 投 入 和 减 少 资 本	8,553.00		-14,728.05	-58,233,721 .33	-154,745,38 3.15						96,505,486.7 7	-2,555,257. 49	93,950,229.2 8	
1. 所 有 者 投 入 的 普 通 股												-2,555,257. 49	-2,555,257.4 9	
2. 其 他 权 益 工 具 持 有 者 投 入 资 本	8,553.00		-14,728.05	125,159.31							118,984.26		118,984.26	
3. 股 份 支 付 计 入 所 有 者 权 益 的 金 额														
4. 其				-58,358,880	-154,745,38						96,386,502.5		96,386,502.5	

他					.64	3.15						1		1
(三) 利润分配														
1. 提取盈余公积														
2. 提取一般风险准备														
3. 对所有者(或股东)的分配														
4. 其他														
(四) 所有者权益内部结转														
1. 资本公积转增资本(或股本)														

2. 盈 余公 积转 增资 本 (或 股 本)																				
3. 盈 余公 积弥 补亏 损																				
4. 设 定受 益计 划变 动额 结转 留存 收益																				
5. 其 他综 合收 益结 转留 存收 益																				
6. 其 他																				
(五))专 项储 备																				
1. 本 期提 取																				
2. 本																				

期使用														
(六)其他														
四、本期末余额	720,753,430.00		13,907,392.09	667,627,654.02	76,211,894.87		286,105,446.01		206,939,276.52		1,819,121,303.77	230,519,822.45	2,049,641,126.22	

项目	2022 年度													少数股东权益	所有者权益合计
	归属于母公司所有者权益											小计			
	实收资本(或股本)	其他权益工具			资本公积	减：库存股	其他综合收益	专项储备	盈余公积	一般风险准备	未分配利润		其他		
	优先股	永续债	其他												
一、上年年末余额	727,837,147.00			13,935,432.04	818,674,884.21	330,960,778.02		276,844,100.50			656,422,539.94		2,162,753,325.67	263,757,239.59	2,426,510,565.26
加：会计政策变更											552,397.31		552,397.31		552,397.31
前期差错更正								7185.94			-19,046,064.29		-19,038,878.35	-1,106,536.45	-20,145,414.80
其他															
二、本年期初余额	727,837,147.00			13,935,432.04	818,674,884.21	330,960,778.02		276,851,286.44			637,928,872.96		2,144,266,844.63	262,650,703.14	2,406,917,547.77
三、本期增减变动金	-7,092,270.00			-13,311.90	-92,813,508.86	-100,003,500.00		9,254,159.57			-69,254,316.51		-59,915,747.70	-16,263,118.18	-76,178,865.88

额（减少以“-”号填列）														
（一）综合收益总额										-60,000,156.94		-60,000,156.94	-14,467,681.49	-74,467,838.43
（二）所有者投入和减少资本	-7,092,270.00		-13,311.90	-92,813,508.86	-100,003,500.00							84,409.24	4,204,563.31	4,288,972.55
1. 所有者投入的普通股													4,200,000.00	4,200,000.00
2. 其他权益工具持有者投入资本	7,730.00		-13,311.90	89,991.14								84,409.24		84,409.24
3. 股份支付计入所有者权益的金额														
4. 其他	-7,100,000.00			-92,903,500.00	-100,003,500.00								4,563.31	4,563.31
（三）利润分配								9,254,159.57		-9,254,159.57			-6,000,000.00	-6,000,000.00
1. 提取盈余公积								9,254,159.57		-9,254,159.57				
2. 提取一般风														

险准备																
3. 对所有者 (或股东)的分配															-6,000,000.00	-6,000,000.00
4. 其他																
(四)所有者权益内部结转																
1. 资本公积转增资本 (或股本)																
2. 盈余公积转增资本 (或股本)																
3. 盈余公积弥补亏损																
4. 设定受益计划变动额结转留存收益																
5. 其他综合收益结转留存收益																
6. 其他																
(五)专项储																

备														
1. 本期提取														
2. 本期使用														
(六) 其他														
四、本期期末余额	720,744,877.00		13,922,120.14	725,861,375.35	230,957,278.02		286,105,446.01		568,674,556.45		2,084,351,096.93	246,387,584.96	2,330,738,681.89	

公司负责人：徐劲松主管会计工作负责人：王红玉会计机构负责人：王红玉

母公司所有者权益变动表
2023 年 1—12 月

单位：元 币种：人民币

项目	2023 年度										
	实收资本 (或股本)	其他权益工具			资本公积	减：库存股	其他综合收益	专项储备	盈余公积	未分配利润	所有者权益合计
		优先股	永续债	其他							
一、上年年末余额	720,744,877.00			13,922,120.14	709,080,703.77	230,957,278.02			286,105,446.01	1,303,969,441.00	2,802,865,309.90
加：会计政策变更											
前期差错更正											
其他											
二、本年期初余额	720,744,877.00			13,922,120.14	709,080,703.77	230,957,278.02			286,105,446.01	1,303,969,441.00	2,802,865,309.90
三、本期增减变动金额（减少以“－”号填列）	8,553.00			-14,728.05	-58,233,721.33	-154,745,383.15				-301,280,005.57	-204,774,518.80
(一) 综合收益总额										-301,280,005.57	-301,280,005.57

									0,005.57	0,005.57	
(二) 所有者投入和减少资本	8,553.00			-14,728.05	-58,233,721.33	-154,745,383.15				96,505,486.77	
1. 所有者投入的普通股											
2. 其他权益工具持有者投入资本	8,553.00			-14,728.05	125,159.31					118,984.26	
3. 股份支付计入所有者权益的金额											
4. 其他					-58,358,880.64	-154,745,383.15				96,386,502.51	
(三) 利润分配											
1. 提取盈余公积											
2. 对所有者(或股东)的分配											
3. 其他											
(四) 所有者权益内部结转											
1. 资本公积转增资本(或股本)											
2. 盈余公积转增资本(或股本)											
3. 盈余公积弥补亏损											
4. 设定受益计划变动额结转留存收益											
5. 其他综合收益结转留存收益											
6. 其他											
(五) 专项储备											
1. 本期提取											
2. 本期使用											
(六) 其他											
四、本期期末余额	720,753,430.00			13,907,392.09	650,846,982.44	76,211,894.87			286,105,446.01	1,002,689,435.79	2,598,090,791.79

										43	10
--	--	--	--	--	--	--	--	--	--	----	----

项目	2022 年度										
	实收资本 (或股本)	其他权益工具			资本公积	减：库存股	其他综合 收益	专项储备	盈余公积	未分配利 润	所有者权 益合计
		优先股	永续债	其他							
一、上年年末余额	727,837, 147.00			13,935,4 32.04	801,894 ,212.63	330,960, 778.02			276,844 ,100.50	1,219,8 07,981. 49	2,709,3 58,095. 64
加：会计政策变更										507,849 .54	507,849 .54
前期差错更正								7185.94	64,673. 44	71,859. 38	
其他											
二、本年期初余额	727,837, 147.00			13,935,4 32.04	801,894 ,212.63	330,960, 778.02			276,851 ,286.44	1,220,3 80,504. 47	2,709,9 37,804. 56
三、本期增减变动金额（减少以“-”号填列）	-7,092,2 70.00			-13,311. 90	-92,813 ,508.86	-100,003 ,500.00			9,254,1 59.57	83,588, 936.53	92,927, 505.34
（一）综合收益总额									92,843, 096.10	92,843, 096.10	
（二）所有者投入和减少资本	-7,092,2 70.00			-13,311. 90	-92,813 ,508.86	-100,003 ,500.00					84,409. 24
1. 所有者投入的普通股											
2. 其他权益工具持有者投入资本	7,730.00			-13,311. 90	89,991. 14						84,409. 24
3. 股份支付计入所有者权益的金额											
4. 其他	-7,100,0 00.00				-92,903 ,500.00	-100,003 ,500.00					
（三）利润分配								9,254,1 59.57	-9,254, 159.57		

1. 提取盈余公积									9,254,159.57	-9,254,159.57	
2. 对所有者（或股东）的分配											
3. 其他											
（四）所有者权益内部结转											
1. 资本公积转增资本（或股本）											
2. 盈余公积转增资本（或股本）											
3. 盈余公积弥补亏损											
4. 设定受益计划变动额结转留存收益											
5. 其他综合收益结转留存收益											
6. 其他											
（五）专项储备											
1. 本期提取											
2. 本期使用											
（六）其他											
四、本期期末余额	720,744,877.00			13,922,120.14	709,080,703.77	230,957,278.02			286,105,446.01	1,303,969,441.00	2,802,865,309.90

公司负责人：徐劲松主管会计工作负责人：王红玉会计机构负责人：王红玉

三、公司基本情况

1. 公司概况

适用 不适用

(一) 公司注册地、组织形式和总部地址

东方时尚驾驶学校股份有限公司（以下简称“公司”、“本公司”或“东方时尚”）是由徐雄、孟喜姑、李春明 3 名自然人和 11 家机构为发起人，由北京东方时尚驾驶学校有限公司整体变更设立的股份有限公司。本公司于 2011 年 06 月 16 日在北京市工商行政管理局完成整体变更登记手续，注册资本人民币 12,000 万元；法定代表人：徐劲松；注册地址：北京市大兴区金星西路 19 号。企业法人营业执照注册号为 91110000778603005J。

经过历年的转增股本、增发新股及可转债转股，截至 2023 年 12 月 31 日止，本公司累计股本总数 720,753,430.00 股，注册资本为 720,745,205.00 元。

本公司的母公司为东方时尚投资有限公司，本公司的实际控制人为徐雄。

(二) 公司业务性质和主要经营活动

公司主营机动车驾驶培训业务，属于汽车消费综合服务业，根据中国证监会颁布的《上市公司行业分类指引（2012 年修订）》，公司所处行业编码为 G54，为一交通运输、仓储和邮政业之一道路运输业。公司主要提供驾驶及飞行培训、陪练、销售飞机和航材产品以及提供租赁服务。本公司驾驶业务对应的主要客户为学员，为预收款项性质，飞行培训业务对应的客户主要为航空公司。

驾驶培训方面：交通运输部为驾驶培训行业的主管部门，公司所处行业为国家产业政策鼓励和支持发展的行业。近年来，驾培行业出台了多项政策，驾培市场得到了进一步的完善和规范。飞行培训方面：中国民航局为飞行培训行业的主管部门，随着 2016 年《国务院办公厅关于促进通用航空业发展的指导意见》等一系列政策的发布，低空空域开放力度加大，我国民用航空领域进入快速发展阶段，民航业得到了极大发展，航空飞行员需求不断增长

(三) 合并财务报表范围

本公司本期纳入合并范围的子公司共 43 户，详见本附注八、在其他主体中的权益。本期纳入合并财务报表范围的主体较上期相比，减少 1 户，合并范围变更主体的具体信息详见附注七、合并范围的变更。

(四) 财务报表的批准报出

本财务报表业经公司董事会于 2024 年 4 月 28 日批准报出。

四、财务报表的编制基础

1. 编制基础

本公司财务报表以持续经营为编制基础。本公司根据实际发生的交易和事项，按照财政部颁布的《企业会计准则——基本准则》和具体企业会计准则、企业会计准则应用指南、企业会计准则解释及其他相关规定（以下合称“企业会计准则”）进行确认和计量，在此基础上，结合中国证券监督管理委员会《公开发行证券的公司信息披露编报规则第 15 号——财务报告的一般规定》（2023 年修订）的规定，编制财务报表。

2. 持续经营

适用 不适用

本公司对报告期末起 12 个月的持续经营能力进行了评价，未发现对持续经营能力产生重大怀疑的事项或情况。因此，本财务报表系在持续经营假设的基础上编制。

五、重要会计政策及会计估计

具体会计政策和会计估计提示：

适用 不适用

1. 遵循企业会计准则的声明

本公司所编制的财务报表符合企业会计准则的要求，真实、完整地反映了报告期公司的财务状况、经营成果、股东权益变动和现金流量等有关信息。

2. 会计期间

本公司会计年度自公历 1 月 1 日起至 12 月 31 日止。

3. 营业周期

适用 不适用

营业周期是指企业从购买用于加工的资产起至实现现金或现金等价物的期间。本公司以 12 个月作为一个营业周期，并以其作为资产和负债的流动性划分标准。

4. 记账本位币

本公司的记账本位币为人民币。

5. 重要性标准确定方法和选择依据

适用 不适用

项目	重要性标准
重要的单项计提坏账准备的应收款项	应收款项余额大于 500 万
重要的在建工程	工程预算金额大于 1000 万元
重要的非全资子公司	满足资产总额占比大于 2.5%、利润总额占比大于 5%或收入总额占比大于 2%中的任意一项
收到的重要的投资活动有关的现金	单项投资活动现金流量金额超过资产总额 5%的投资活动现金流量
支付的重要的投资活动有关的现金	单项投资活动现金流量金额超过资产总额 5%的投资活动现金流量

6. 同一控制下和非同一控制下企业合并的会计处理方法

适用 不适用

(一) 分步实现企业合并过程中的各项交易的条款、条件以及经济影响符合以下一种或多种情况，将多次交易事项作为一揽子交易进行会计处理

- (1) 这些交易是同时或者在考虑了彼此影响的情况下订立的；
- (2) 这些交易整体才能达成一项完整的商业结果；
- (3) 一项交易的发生取决于其他至少一项交易的发生；
- (4) 一项交易单独看是不经济的，但是和其他交易一并考虑时是经济的。

(二) 同一控制下的企业合并

本公司在企业合并中取得的资产和负债，按照合并日在被合并方资产、负债（包括最终控制方收购被合并方而形成的商誉）在最终控制方合并财务报表中的账面价值计量。在合并中取得的净资产账面价值与支付的合并对价账面价值（或发行股份面值总额）的差额，调整资本公积中的股本溢价，资本公积中的股本溢价不足冲减的，调整留存收益。

如果存在或有对价并需要确认预计负债或资产，该预计负债或资产金额与后续或有对价结算金额的差额，调整资本公积（资本溢价或股本溢价），资本公积不足的，调整留存收益。

对于通过多次交易最终实现企业合并的，属于一揽子交易的，将各项交易作为一项取得控制权的交易进行会计处理；不属于一揽子交易的，在取得控制权日，长期股权投资初始投资成本，与达到合并前的长期股权投资账面价值加上合并日进一步取得股份新支付对价的账面价值之和的差额，调整资本公积；资本公积不足冲减的，调整留存收益。对于合并日之前持有的股权投资，因采用权益法核算或金融工具确认和计量准则核算而确认的其他综合收益，暂不进行会计处理，直至处置该项投资时采用与被投资单位直接处置相关资产或负债相同的基础进行会计处理；因采用权益法核算而确认的被投资单位净资产中除净损益、其他综合收益和利润分配以外的所有者权益其他变动，暂不进行会计处理，直至处置该项投资时转入当期损益。

(三) 非同一控制下的企业合并

购买日是指本公司实际取得对被购买方控制权的日期，即被购买方的净资产或生产经营决策的控制权转移给本公司的日期。同时满足下列条件时，本公司一般认为实现了控制权的转移：

- ①企业合并合同或协议已获本公司内部权力机构通过。
- ②企业合并事项需要经过国家有关主管部门审批的，已获得批准。
- ③已办理了必要的财产权转移手续。
- ④本公司已支付了合并价款的大部分，并且有能力、有计划支付剩余款项。
- ⑤本公司实际上已经控制了被购买方的财务和经营政策，并享有相应的利益、承担相应的风险。

本公司在购买日对作为企业合并对价付出的资产、发生或承担的负债按照公允价值计量，公允价值与其账面价值的差额，计入当期损益。

本公司对合并成本大于合并中取得的被购买方可辨认净资产公允价值份额的差额，确认为商誉；合并成本小于合并中取得的被购买方可辨认净资产公允价值份额的差额，经复核后，计入当期损益。

通过多次交换交易分步实现的非同一控制下企业合并，属于一揽子交易的，将各项交易作为一项取得控制权的交易进行会计处理；不属于一揽子交易的，合并日之前持有的股权投资采用权益法核算的，以购买日之前所持被购买方的股权投资的账面价值与购买日新增投资成本之和，作为该项投资的初始投资成本；购买日之前持有的股权投资因采用权益法核算而确认的其他综合收益，在处置该项投资时采用与被投资单位直接处置相关资产或负债相同的基础进行会计处理。合并日之前持有的股权投资采用金融工具确认和计量准则核算的，以该股权投资在合并日的公允价值加上新增投资成本之和，作为合并日的初始投资成本。原持有股权的公允价值与账面价值之间的差额以及原计入其他综合收益的累计公允价值变动应全部转入合并日当期的投资收益。

（四）为合并发生的相关费用

为企业合并发生的审计、法律服务、评估咨询等中介费用以及其他直接相关费用，于发生时计入当期损益；为企业合并而发行权益性证券的交易费用，可直接归属于权益性交易的从权益中扣减。

7. 控制的判断标准和合并财务报表的编制方法

√适用 □不适用

1. 控制的判断标准

合并财务报表的合并范围以控制为基础予以确定。控制，是指本公司拥有对被投资单位的权力，通过参与被投资单位的相关活动而享有可变回报，并且有能力运用对被投资单位的权力影响其回报金额。当相关事实和情况的变化导致对控制定义所涉及的相关要素发生变化时，本公司将进行重新评估。

在判断是否将结构化主体纳入合并范围时，本公司综合所有事实和情况，包括评估结构化主体设立目的和设计、识别可变回报的类型、通过参与其相关活动是否承担了部分或全部的回报可变性等的基础上评估是否控制该结构化主体。

2. 合并范围

本公司合并财务报表的合并范围以控制为基础确定，所有子公司（包括本公司所控制的单独主体）均纳入合并财务报表。

3. 合并程序

本公司以自身和各子公司的财务报表为基础，根据其他有关资料，编制合并财务报表。本公司编制合并财务报表，将整个企业集团视为一个会计主体，依据相关企业会计准则的确认、计量和列报要求，按照统一的会计政策，反映本企业集团整体财务状况、经营成果和现金流量。

所有纳入合并财务报表合并范围的子公司所采用的会计政策、会计期间与本公司一致，如子公司采用的会计政策、会计期间与本公司不一致的，在编制合并财务报表时，按本公司的会计政策、会计期间进行必要的调整。

合并财务报表时抵销本公司与各子公司、各子公司相互之间发生的内部交易对合并资产负债表、合并利润表、

合并现金流量表、合并股东权益变动表的影响。如果站在企业集团合并财务报表角度与以本公司或子公司为会计主体对同一交易的认定不同时，从企业集团的角度对该交易予以调整。

子公司所有者权益、当期净损益和当期综合收益中属于少数股东的份额分别在合并资产负债表中所有者权益项目下、合并利润表中净利润项目下和综合收益总额项目下单独列示。子公司少数股东分担的当期亏损超过了少数股东在该子公司期初所有者权益中所享有份额而形成的余额，冲减少数股东权益。

对于同一控制下企业合并取得的子公司，以其资产、负债（包括最终控制方收购该子公司而形成的商誉）在最终控制方财务报表中的账面价值为基础对其财务报表进行调整。

对于非同一控制下企业合并取得的子公司，以购买日可辨认净资产公允价值为基础对其财务报表进行调整

（1） 增加子公司或业务

在报告期内，若因同一控制下企业合并增加子公司或业务的，则调整合并资产负债表的期初数；将子公司或业务合并当期期初至报告期末的收入、费用、利润纳入合并利润表；将子公司或业务合并当期期初至报告期末的现金流量纳入合并现金流量表，同时对比较报表的相关项目进行调整，视同合并后的报告主体自最终控制方开始控制时点起一直存在。

因追加投资等原因能够对同一控制下的被投资方实施控制的，视同参与合并的各方在最终控制方开始控制时即以目前的状态存在进行调整。在取得被合并方控制权之前持有的股权投资，在取得原股权之日与合并方和被合并方同处于同一控制之日孰晚日起至合并日之间已确认有关损益、其他综合收益以及其他净资产变动，分别冲减比较报表期间的期初留存收益或当期损益。

在报告期内，若因非同一控制下企业合并增加子公司或业务的，则不调整合并资产负债表期初数；将该子公司或业务自购买日至报告期末的收入、费用、利润纳入合并利润表；该子公司或业务自购买日至报告期末的现金流量纳入合并现金流量表。

因追加投资等原因能够对非同一控制下的被投资方实施控制的，对于购买日之前持有的被购买方的股权，本公司按照该股权在购买日的公允价值进行重新计量，公允价值与其账面价值的差额计入当期投资收益。购买日之前持有的被购买方的股权涉及权益法核算下的其他综合收益以及除净损益、其他综合收益和利润分配之外的其他所有者权益变动的，与其相关的其他综合收益、其他所有者权益变动转为购买日所属当期投资收益，由于被投资方重新计量设定受益计划净负债或净资产变动而产生的其他综合收益除外。

（2） 处置子公司或业务

1) 一般处理方法

在报告期内，本公司处置子公司或业务，则该子公司或业务期初至处置日的收入、费用、利润纳入合并利润表；该子公司或业务期初至处置日的现金流量纳入合并现金流量表。

因处置部分股权投资或其他原因丧失了对被投资方控制权时，对于处置后的剩余股权投资，本公司按照其在丧失控制权日的公允价值进行重新计量。处置股权取得的对价与剩余股权公允价值之和，减去按原持股比例计算应享有原有子公司自购买日或合并日开始持续计算的净资产的份额与商誉之和的差额，计入丧失控制权当期的投资收益。与原有子公司股权投资相关的其他综合收益或除净损益、其他综合收益及利润分配之外的其他所有者权益变动，在丧失控制权时转为当期投资收益，由于被投资方重新计量设定受益计划净负债或净资产变动而产生的

其他综合收益除外。

2) 分步处置子公司

通过多次交易分步处置对子公司股权投资直至丧失控制权的，处置对子公司股权投资的各项交易的条款、条件以及经济影响符合以下一种或多种情况，通常表明应将多次交易事项作为一揽子交易进行会计处理：

- A. 这些交易是同时或者在考虑了彼此影响的情况下订立的；
- B. 这些交易整体才能达成一项完整的商业结果；
- C. 一项交易的发生取决于其他至少一项交易的发生；
- D. 一项交易单独看是不经济的，但是和其他交易一并考虑时是经济的。

处置对子公司股权投资直至丧失控制权的各项交易属于一揽子交易的，本公司将各项交易作为一项处置子公司并丧失控制权的交易进行会计处理；但是，在丧失控制权之前每一次处置价款与处置投资对应的享有该子公司净资产份额的差额，在合并财务报表中确认为其他综合收益，在丧失控制权时一并转入丧失控制权当期的损益。

处置对子公司股权投资直至丧失控制权的各项交易不属于一揽子交易的，在丧失控制权之前，按不丧失控制权的情况下部分处置对子公司的股权投资的相关政策进行会计处理；在丧失控制权时，按处置子公司一般处理方法进行会计处理。

(3) 购买子公司少数股权

本公司因购买少数股权新取得的长期股权投资与按照新增持股比例计算应享有子公司自购买日（或合并日）开始持续计算的净资产份额之间的差额，调整合并资产负债表中的资本公积中的股本溢价，资本公积中的股本溢价不足冲减的，调整留存收益。

(4) 不丧失控制权的情况下部分处置对子公司的股权投资

在不丧失控制权的情况下因部分处置对子公司的长期股权投资而取得的处置价款与处置长期股权投资相对应享有子公司自购买日或合并日开始持续计算的净资产份额之间的差额，调整合并资产负债表中的资本公积中的股本溢价，资本公积中的股本溢价不足冲减的，调整留存收益。

8. 合营安排分类及共同经营会计处理方法

√适用 □不适用

1. 合营安排的分类

本公司根据合营安排的结构、法律形式以及合营安排中约定的条款、其他相关事实和情况等因素，将合营安排分为共同经营和合营企业。

未通过单独主体达成的合营安排，划分为共同经营；通过单独主体达成的合营安排，通常划分为合营企业；但有确凿证据表明满足下列任一条件并且符合相关法律法规规定的合营安排划分为共同经营：

- (1) 合营安排的法律形式表明，合营方对该安排中的相关资产和负债分别享有权利和承担义务。
- (2) 合营安排的合同条款约定，合营方对该安排中的相关资产和负债分别享有权利和承担义务。
- (3) 其他相关事实和情况表明，合营方对该安排中的相关资产和负债分别享有权利和承担义务，如合营方享有与合营安排相关的几乎所有产出，并且该安排中负债的清偿持续依赖于合营方的支持。

2. 共同经营会计处理方法

本公司确认共同经营中利益份额中与本公司相关的下列项目，并按照相关企业会计准则的规定进行会计处理：

- (1) 确认单独所持有的资产，以及按其份额确认共同持有的资产；
- (2) 确认单独所承担的负债，以及按其份额确认共同承担的负债；

- (3) 确认出售其享有的共同经营产出份额所产生的收入；
- (4) 按其份额确认共同经营因出售产出所产生的收入；
- (5) 确认单独所发生的费用，以及按其份额确认共同经营发生的费用。

本公司向共同经营投出或出售资产等(该资产构成业务的除外),在该资产等由共同经营出售给第三方之前,仅确认因该交易产生的损益中归属于共同经营其他参与方的部分。投出或出售的资产发生符合《企业会计准则第8号——资产减值》等规定的资产减值损失的,本公司全额确认该损失。

本公司自共同经营购买资产等(该资产构成业务的除外),在将该资产等出售给第三方之前,仅确认因该交易产生的损益中归属于共同经营其他参与方的部分。购入的资产发生符合《企业会计准则第8号——资产减值》等规定的资产减值损失的,本公司按承担的份额确认该部分损失。

本公司对共同经营不享有共同控制,如果本公司享有该共同经营相关资产且承担该共同经营相关负债的,仍按上述原则进行会计处理,否则,应当按照相关企业会计准则的规定进行会计处理。

9. 现金及现金等价物的确定标准

在编制现金流量表时,将本公司库存现金以及可以随时用于支付的存款确认为现金。将同时具备期限短(一般从购买日起三个月内到期)、流动性强、易于转换为已知金额的现金、价值变动风险很小四个条件的投资,确定为现金等价物。

10. 外币业务和外币报表折算

√适用 □不适用

1、外币业务

外币业务交易在初始确认时,采用交易发生日的即期汇率作为折算汇率折合成人民币记账。

资产负债表日,外币货币性项目按资产负债表日即期汇率折算,由此产生的汇兑差额,除属于与购建符合资本化条件的资产相关的外币专门借款产生的汇兑差额按照借款费用资本化的原则处理外,均计入当期损益。以历史成本计量的外币非货币性项目,仍采用交易发生日的即期汇率折算,不改变其记账本位币金额。

以公允价值计量的外币非货币性项目,采用公允价值确定日的即期汇率折算,由此产生的汇兑差额作为公允价值变动损益计入当期损益或确认为其他综合收益。

11. 金融工具

√适用 □不适用

在本公司成为金融工具合同的一方时确认一项金融资产或金融负债。

实际利率法是指计算金融资产或金融负债的摊余成本以及将利息收入或利息费用分摊计入各会计期间的方法。

实际利率,是指将金融资产或金融负债在预计存续期的估计未来现金流量,折现为该金融资产账面余额或该金融负债摊余成本所使用的利率。在确定实际利率时,在考虑金融资产或金融负债所有合同条款(如提前还款、展期、看涨期权或其他类似期权等)的基础上估计预期现金流量,但不考虑预期信用损失。

金融资产或金融负债的摊余成本是以该金融资产或金融负债的初始确认金额扣除已偿还的金,加上或减去采用实际利率法将该初始确认金额与到期日金额之间的差额进行摊销形成的累计摊销额,再扣除累计计提的损失准备(仅适用于金融资产)。

1. 金融资产分类和计量

本公司根据所管理金融资产的业务模式和金融资产的合同现金流量特征,将金融资产划分为以下三类:

- (1) 以摊余成本计量的金融资产。
- (2) 以公允价值计量且其变动计入其他综合收益的金融资产。
- (3) 以公允价值计量且其变动计入当期损益的金融资产。

金融资产在初始确认时以公允价值计量,但是因销售商品或提供服务等产生的应收账款或应收票据未包含重大融资成分或不考虑不超过一年的融资成分的,按照交易价格进行初始计量。

对于以公允价值计量且其变动计入当期损益的金融资产,相关交易费用直接计入当期损益,

其他类别的金融资产相关交易费用计入其初始确认金额。

金融资产的后续计量取决于其分类，当且仅当本公司改变管理金融资产的业务模式时，才对所有受影响的相关金融资产进行重分类。

(1) 分类为以摊余成本计量的金融资产

金融资产的合同条款规定在特定日期产生的现金流量仅为对本金和以未偿付本金金额为基础的利息的支付，且管理该金融资产的业务模式是以收取合同现金流量为目标，则本公司将该金融资产分类为以摊余成本计量的金融资产。本公司分类为以摊余成本计量的金融资产包括货币资金、应收票据及应收账款、其他应收款、债权投资和长期应收款等。

本公司对此类金融资产采用实际利率法确认利息收入，按摊余成本进行后续计量，其发生减值时或终止确认、修改产生的利得或损失，计入当期损益。除下列情况外，本公司根据金融资产账面余额乘以实际利率计算确定利息收入：

1) 对于购入或源生的未发生信用减值、但在后续期间成为已发生信用减值的金融资产，本公司在后续期间，按照该金融资产的摊余成本和实际利率计算确定其利息收入。

2) 对于购入或源生的未发生信用减值、但在后续期间成为已发生信用减值的金融资产，本公司在后续期间，按照该金融资产的摊余成本和实际利率计算确定其利息收入。若该金融工具在后续期间因其信用风险有所改善而不再存在信用减值，本公司转按实际利率乘以该金融资产账面余额来计算确定利息收入。

(2) 分类为以公允价值计量且其变动计入其他综合收益的金融资产

金融资产的合同条款规定在特定日期产生的现金流量仅为对本金和以未偿付本金金额为基础的利息的支付，且管理该金融资产的业务模式既以收取合同现金流量为目标又以出售该金融资产为目标，则本公司将该金融资产分类为以公允价值计量且其变动计入其他综合收益的金融资产。

本公司对此类金融资产采用实际利率法确认利息收入。除利息收入、减值损失及汇兑差额确认为当期损益外，其余公允价值变动计入其他综合收益。当该金融资产终止确认时，之前计入其他综合收益的累计利得或损失从其他综合收益中转出，计入当期损益。

以公允价值计量且变动计入其他综合收益的应收票据及应收账款列报为应收款项融资，其他此类金融资产列报为其他债权投资，其中：自资产负债表日起一年内到期的其他债权投资列报为一年内到期的非流动资产，原到期日在一年以内的其他债权投资列报为其他流动资产。

(3) 指定为以公允价值计量且其变动计入其他综合收益的金融资产

在初始确认时，本公司可以单项金融资产为基础不可撤销地将非交易性权益工具投资指定为以公允价值计量且其变动计入其他综合收益的金融资产。

此类金融资产的公允价值变动计入其他综合收益，不需计提减值准备。该金融资产终止确认时，之前计入其他综合收益的累计利得或损失从其他综合收益中转出，计入留存收益。本公司持有该权益工具投资期间，在本公司收取股利的权利已经确立，与股利相关的经济利益很可能流入本公司，且股利的金额能够可靠计量时，确认股利收入并计入当期损益。本公司对此类金融资产在其他权益工具投资项目下列报。

权益工具投资满足下列条件之一的，属于以公允价值计量且其变动计入当期损益的金融资产：取得该金融资产的目的主要是为了近期出售；初始确认时属于集中管理的可辨认金融资产工具组合的一部分，且有客观证据表明近期实际存在短期获利模式；属于衍生工具（符合财务担保合同定义的以及被指定为有效套期工具的衍生工具除外）。

(4) 分类为以公允价值计量且其变动计入当期损益的金融资产

不符合分类为以摊余成本计量或以公允价值计量且其变动计入其他综合收益的金融资产条件、亦不指定为以公允价值计量且其变动计入其他综合收益的金融资产均分类为以公允价值计量且其变动计入当期损益的金融资产。

本公司对此类金融资产采用公允价值进行后续计量，将公允价值变动形成的利得或损失以及与此类金融资产相关的股利和利息收入计入当期损益。

本公司对此类金融资产根据其流动性在交易性金融资产、其他非流动金融资产项目列报。

(5) 指定为以公允价值计量且其变动计入当期损益的金融资产

在初始确认时，本公司为了消除或显著减少会计错配，可以单项金融资产为基础不可撤销地将金融资产指定为以公允价值计量且其变动计入当期损益的金融资产。

混合合同包含一项或多项嵌入衍生工具，且其主合同不属于以上金融资产的，本公司可以将其整体指定为以公允价值计量且其变动计入当期损益的金融工具。但下列情况除外：

1) 嵌入衍生工具不会对混合合同的现金流量产生重大改变。

2) 在初次确定类似的混合合同是否需要分拆时, 几乎不需分析就能明确其包含的嵌入衍生工具不应分拆。如嵌入贷款的提前还款权, 允许持有人以接近摊余成本的金额提前偿还贷款, 该提前还款权不需要分拆。

本公司对此类金融资产采用公允价值进行后续计量, 将公允价值变动形成的利得或损失以及与此类金融资产相关的股利和利息收入计入当期损益。

本公司对此类金融资产根据其流动性在交易性金融资产、其他非流动金融资产项目列报。

2、金融负债分类和计量

本公司根据所发行金融工具的合同条款及其所反映的经济实质而非仅以法律形式, 结合金融负债和权益工具的定义, 在初始确认时将该金融工具或其组成部分分类为金融负债或权益工具。金融负债在初始确认时分类为: 以公允价值计量且其变动计入当期损益的金融负债、其他金融负债、被指定为有效套期工具的衍生工具。

金融负债在初始确认时以公允价值计量。对于以公允价值计量且其变动计入当期损益的金融负债, 相关的交易费用直接计入当期损益; 对于其他类别的金融负债, 相关交易费用计入初始确认金额。

金融负债的后续计量取决于其分类:

(1) 以公允价值计量且其变动计入当期损益的金融负债

此类金融负债包括交易性金融负债(含属于金融负债的衍生工具)和初始确认时指定为以公允价值计量且其变动计入当期损益的金融负债。

满足下列条件之一的, 属于交易性金融负债: 承担相关金融负债的目的主要是为了在近期内出售或回购; 属于集中管理的可辨认金融工具组合的一部分, 且有客观证据表明企业近期采用短期获利方式模式; 属于衍生工具, 但是, 被指定且为有效套期工具的衍生工具、符合财务担保合同的衍生工具除外。交易性金融负债(含属于金融负债的衍生工具), 按照公允价值进行后续计量, 除与套期会计有关外, 所有公允价值变动均计入当期损益。

在初始确认时, 为了提供更相关的会计信息, 本公司将满足下列条件之一的金融负债不可撤销地指定为以公允价值计量且其变动计入当期损益的金融负债:

1) 能够消除或显著减少会计错配。

2) 根据正式书面文件载明的企业风险管理或投资策略, 以公允价值为基础对金融负债组合或金融资产和金融负债组合进行管理和业绩评价, 并在企业内部以此为基础向关键管理人员报告。

本公司对此类金融负债采用公允价值进行后续计量, 除由本公司自身信用风险变动引起的公允价值变动计入其他综合收益之外, 其他公允价值变动计入当期损益。除非由本公司自身信用风险变动引起的公允价值变动计入其他综合收益会造成或扩大损益中的会计错配, 本公司将所有公允价值变动(包括自身信用风险变动的影响金额)计入当期损益。

(2) 其他金融负债

除下列各项外, 公司将金融负债分类为以摊余成本计量的金融负债, 对此类金融负债采用实际利率法, 按照摊余成本进行后续计量, 终止确认或摊销产生的利得或损失计入当期损益:

1) 以公允价值计量且其变动计入当期损益的金融负债。

2) 金融资产转移不符合终止确认条件或继续涉入被转移金融资产所形成的金融负债。

3) 不属于本条前两类情形的财务担保合同, 以及不属于本条第 1) 类情形的以低于市场利率贷款的贷款承诺。

财务担保合同是指当特定债务人到期不能按照最初或修改后的债务工具条款偿付债务时, 要求发行方向蒙受损失的合同持有人赔付特定金额的合同。不属于指定为以公允价值计量且其变动计入当期损益的金融负债的财务担保合同, 在初始确认后按照损失准备金额以及初始确认金额扣除担保期内的累计摊销额后的余额孰高进行计量。

3. 金融资产和金融负债的终止确认

(1) 金融资产满足下列条件之一的, 终止确认金融资产, 即从其账户和资产负债表内予以转销:

1) 收取该金融资产现金流量的合同权利终止。

2) 该金融资产已转移, 且该转移满足金融资产终止确认的规定。

(2) 金融负债终止确认条件

金融负债(或其一部分)的现时义务已经解除的, 则终止确认该金融负债(或该部分金融负债)。

本公司与借出方之间签订协议, 以承担新金融负债方式替换原金融负债, 且新金融负债与原金融负债的合同条款实质上不同的, 或对原金融负债(或其一部分)的合同条款做出实质性修改的, 则终止确认原金融负债, 同时确认一项新金融负债, 账面价值与支付的对价(包括转出的非现金资产或承担的负债)之间的差额, 计入当期损益。

本公司回购金融负债一部分的, 按照继续确认部分和终止确认部分在回购日各自的公允价值占整体公允价值的比例, 对该金融负债整体的账面价值进行分配。分配给终止确认部分的账面价值与支付的对价(包括转出的非现金资产或承担的负债)之间的差额, 应当计入当期损益。

4. 金融资产转移的确认依据和计量方法

本公司在发生金融资产转移时，评估其保留金融资产所有权上的风险和报酬的程度，并分别下列情形处理：

(1) 转移了金融资产所有权上几乎所有风险和报酬的，则终止确认该金融资产，并将转移中产生或保留的权利和义务单独确认为资产或负债。

(2) 保留了金融资产所有权上几乎所有风险和报酬的，则继续确认该金融资产。

(3) 既没有转移也没有保留金融资产所有权上几乎所有风险和报酬的（即除本条（1）、

(2) 之外的其他情形），则根据其是否保留了对金融资产的控制，分别下列情形处理：

1) 未保留对该金融资产控制的，则终止确认该金融资产，并将转移中产生或保留的权利和义务单独确认为资产或负债。

2) 保留了对该金融资产控制的，则按照其继续涉入被转移金融资产的程度继续确认有关金融资产，并相应确认相关负债。继续涉入被转移金融资产的程度，是指本公司承担的被转移金融资产价值变动风险或报酬的程度。

在判断金融资产转移是否满足上述金融资产终止确认条件时，采用实质重于形式的原则。公司将金融资产转移区分为金融资产整体转移和部分转移。

(1) 金融资产整体转移满足终止确认条件的，将下列两项金额的差额计入当期损益：

1) 被转移金融资产在终止确认日的账面价值。

2) 因转移金融资产而收到的对价，与原直接计入其他综合收益的公允价值变动累计额中对应终止确认部分的金额（涉及转移的金融资产为以公允价值计量且其变动计入其他综合收益的金融资产）之和。

(2) 金融资产部分转移且该被转移部分整体满足终止确认条件的，将转移前金融资产整体的账面价值，在终止确认部分和继续确认部分（在此种情形下，所保留的服务资产应当视同继续确认金融资产的一部分）之间，按照转移日各自的相对公允价值进行分摊，并将下列两项金额的差额计入当期损益：

1) 终止确认部分在终止确认日的账面价值。

2) 终止确认部分收到的对价，与原计入其他综合收益的公允价值变动累计额中对应终止确认部分的金额（涉及转移的金融资产为以公允价值计量且其变动计入其他综合收益的金融资产）之和。

金融资产转移不满足终止确认条件的，继续确认该金融资产，所收到的对价确认为一项金融负债。

5. 金融资产和金融负债公允价值的确定方法

存在活跃市场的金融资产或金融负债，以活跃市场的报价确定其公允价值，除非该项金融资产存在针对资产本身的限售期。对于针对资产本身的限售的金融资产，按照活跃市场的报价扣除市场参与者因承担指定期间内无法在公开市场上出售该金融资产的风险而要求获得的补偿金额后确定。活跃市场的报价包括易于且可定期从交易所、交易商、经纪人、行业集团、定价机构或监管机构等获得相关资产或负债的报价，且能代表在公平交易基础上实际并经常发生的市场交易。

初始取得或衍生的金融资产或承担的金融负债，以市场交易价格作为确定其公允价值的基础。

不存在活跃市场的金融资产或金融负债，采用估值技术确定其公允价值。在估值时，本公司采用在当前情况下适用并且有足够可利用数据和其他信息支持的估值技术，选择与市场参与者在相关资产或负债的交易中所考虑的资产或负债特征相一致的输入值，并尽可能优先使用相关可观察输入值。在相关可观察输入值无法取得或取得不切实可行的情况下，使用不可观察输入值。

6. 金融工具减值

本公司对以摊余成本计量的金融资产、分类为以公允价值计量且其变动计入其他综合收益的金融资产、租赁应收款、合同资产、不属于以公允价值计量且其变动计入当期损益的金融负债的贷款承诺、不属于以公允价值计量且其变动计入当期损益的金融负债以及因金融资产转移不符合终止确认条件或继续涉入被转移金融资产所形成金融负债的财务担保合同以预期信用损失为基础进行减值会计处理并确认损失准备。

预期信用损失，是指以发生违约的风险为权重的金融工具信用损失的加权平均值。信用损失，是指本公司按照原实际利率折现的、根据合同应收的所有合同现金流量与预期收取的所有现金流量之间的差额，即全部现金短缺的现值。其中，对于本公司购买或源生的已发生信用减值的金融资产，应按照该金融资产经信用调整的实际利率折现。

本公司对由收入准则规范的交易形成的全部合同资产和应收票据及应收账款按照相当于整个存续期内预期信用损失的金额计量损失准备。

对于购买或源生的已发生信用减值的金融资产，在资产负债表日仅将自初始确认后整个存续期内预期信用损失的累计变动确认为损失准备。在每个资产负债表日，将整个存续期内预期信用损失的变动金额作为减值损失或利得计入当期损益。即使该资产负债表日确定的整个存续期内预期信用损失小于初始确认时估计现金流量所反映的预期信用损失的金额，也将预期信用损失的有利变动确认为减值利得。

除上述采用简化计量方法和购买或源生的已发生信用减值以外的其他金融资产，本公司在每个资产负债表日评估相关金融工具的信用风险自初始确认后是否已显著增加，并按照下列情形分别计量其损失准备、确认预期信用损失及其变动：

(1) 如果该金融工具的信用风险自初始确认后并未显著增加，处于第一阶段，则按照相当于该金融工具未来12个月内预期信用损失的金额计量其损失准备，并按照账面余额和实际利率计算利息收入。

(2) 如果该金融工具的信用风险自初始确认后已显著增加但尚未发生信用减值的，处于第二阶段，则按照相当于该金融工具整个存续期内预期信用损失的金额计量其损失准备，并按照账面余额和实际利率计算利息收入。

(3) 如果该金融工具自初始确认后已经发生信用减值的，处于第三阶段，本公司按照相当于该金融工具整个存续期内预期信用损失的金额计量其损失准备，并按照摊余成本和实际利率计算利息收入。

金融工具信用损失准备的增加或转回金额，作为减值损失或利得计入当期损益。除分类为以公允价值计量且其变动计入其他综合收益的金融资产外，信用损失准备抵减金融资产的账面余额。对于分类为以公允价值计量且其变动计入其他综合收益的金融资产，本公司在其他综合收益中确认其信用损失准备，不减少该金融资产在资产负债表中列示的账面价值。

本公司在上一会计期间已经按照相当于金融工具整个存续期内预期信用损失的金额计量了损失准备，但在当期资产负债表日，该金融工具已不再属于自初始确认后信用风险显著增加的情形的，本公司在当期资产负债表日按照相当于未来12个月内预期信用损失的金额计量该金融工具的损失准备，由此形成的损失准备的转回金额作为减值利得计入当期损益。

(1) 信用风险显著增加

本公司利用可获得的合理且有依据的前瞻性信息，通过比较金融工具在资产负债表日发生违约的风险与在初始确认日发生违约的风险，以确定金融工具的信用风险自初始确认后是否已显著增加。对于财务担保合同，本公司在应用金融工具减值规定时，将本公司成为做出不可撤销承诺的一方之日作为初始确认日。

本公司在评估信用风险是否显著增加时会考虑如下因素：

- 1) 债务人经营成果实际或预期是否发生显著变化；
- 2) 债务人所处的监管、经济或技术环境是否发生显著不利变化；
- 3) 作为债务抵押的担保物价值或第三方提供的担保或信用增级质量是否发生显著变化，这些变化预期将降低债务人按合同规定期限还款的经济动机或者影响违约概率；
- 4) 债务人预期表现和还款行为是否发生显著变化；
- 5) 本公司对金融工具信用管理方法是否发生变化等。

于资产负债表日，若本公司判断金融工具只具有较低的信用风险，则本公司假定该金融工具的信用风险自初始确认后并未显著增加。如果金融工具的违约风险较低，借款人在短期内履行其合同现金流量义务的能力很强，并且即使较长时期内经济形势和经营环境存在不利变化，但未必一定降低借款人履行其合同现金流量义务的能力，则该金融工具被视为具有较低的信用风险。

(2) 已发生信用减值的金融资产

当对金融资产预期未来现金流量具有不利影响的一项或多项事件发生时，该金融资产成为已发生信用减值的金融资产。金融资产已发生信用减值的证据包括下列可观察信息：

- 1) 发行方或债务人发生重大财务困难；
- 2) 债务人违反合同，如偿付利息或本金违约或逾期等；
- 3) 债权人出于与债务人财务困难有关的经济或合同考虑，给予债务人在任何其他情况下都不会做出的让步；
- 4) 债务人很可能破产或进行其他财务重组；
- 5) 发行方或债务人财务困难导致该金融资产的活跃市场消失；

6) 以大幅折扣购买或源生一项金融资产，该折扣反映了发生信用损失的事实。

金融资产发生信用减值，有可能是多个事件的共同作用所致，未必是可单独识别的事件所致。

(3) 预期信用损失的确定

本公司基于单项和组合评估金融工具的预期信用损失，在评估预期信用损失时，考虑有关过去事项、当前状况以及未来经济状况预测的合理且有依据的信息。

本公司以共同信用风险特征为依据，将金融工具分为不同组合。本公司采用的共同信用风险特征包括：账龄组合。相关金融工具的单项评估标准和组合信用风险特征详见相关金融工具的会计政策。

本公司按照下列方法确定相关金融工具的预期信用损失：

1) 对于金融资产，信用损失为本公司应收取的合同现金流量与预期收取的现金流量之间差额的现值。

2) 对于租赁应收款项，信用损失为本公司应收取的合同现金流量与预期收取的现金流量之间差额的现值。

3) 对于财务担保合同，信用损失为本公司就该合同持有人发生的信用损失向其做出赔付的预计付款额，减去本公司预期向该合同持有人、债务人或任何其他方收取的金额之间差额的现值。

4) 对于资产负债表日已发生信用减值但并非购买或源生已发生信用减值的金融资产，信用损失为该金融资产账面余额与按原实际利率折现的估计未来现金流量的现值之间的差额。

本公司计量金融工具预期信用损失的方法反映的因素包括：通过评价一系列可能的结果而确定的无偏概率加权平均金额；货币时间价值；在资产负债表日无须付出不必要的额外成本或努力即可获得的有关过去事项、当前状况以及未来经济状况预测的合理且有依据的信息。

(4) 减记金融资产

当本公司不再合理预期金融资产合同现金流量能够全部或部分收回的，直接减记该金融资产的账面余额。这种减记构成相关金融资产的终止确认。

7. 金融资产及金融负债的抵销

金融资产和金融负债在资产负债表内分别列示，没有相互抵销。但是，同时满足下列条件的，以相互抵销后的净额在资产负债表内列示：

- (1) 本公司具有抵销已确认金额的法定权利，且该种法定权利是当前可执行的；
- (2) 本公司计划以净额结算，或同时变现该金融资产和清偿该金融负债。

12. 应收票据

√适用 □不适用

应收票据的预期信用损失的确定方法及会计处理方法

√适用 □不适用

本公司对应收票据的预期信用损失的确定方法及会计处理方法详见本附注 11.6. 金融工具减值。

按照信用风险特征组合计提坏账准备的组合类别及确定依据

√适用 □不适用

当在单项工具层面无法以合理成本评估预期信用损失的充分证据时，本公司参考历史信用损失经验，结合当前状况以及对未来经济状况的判断，依据信用风险特征将应收票据划分为若干组合，在组合基础上计算预期信用损失。确定组合的依据如下：

组合名称	确定组合的依据	计提方法
无风险银行承兑票据组合	出票人具有较高的信用评级，历史上未发生票据违约，信用损失风险极低，在短期内履行其支付合同现金流量义务的能力很强	参考历史信用损失经验，结合当前状况以及对未来经济状况的预期计量坏账准备
商业承兑汇票	信用风险较高的企业	通过违约风险敞口和整个存续期预计信用损失率，计算预期信用损失

基于账龄确认信用风险特征组合的账龄计算方法

√适用 □不适用

相关会计政策请参见 11.6 金融工具减值。

按照单项计提坏账准备的单项计提判断标准

√适用 □不适用

相关会计政策请参见 11.6 金融工具减值。

13. 应收账款

√适用 □不适用

应收账款的预期信用损失的确定方法及会计处理方法

√适用 □不适用

本公司对应收账款的预期信用损失的确定方法及会计处理方法详见本附注 11.6. 金融工具减值。

按照信用风险特征组合计提坏账准备的组合类别及确定依据

√适用 □不适用

当在单项工具层面无法以合理成本评估预期信用损失的充分证据时，本公司参考历史信用损失经验，结合当前状况以及对未来经济状况的判断，依据信用风险特征将应收账款划分为若干组合，在组合基础上计算预期信用损失。确定组合的依据如下：

组合名称	确定组合的依据	计提方法
组合一	合并范围内关联方	通过违约风险敞口和整个存续期预计信用损失率，计算预期信用损失
组合二	账龄组合	按账龄与整个存续期预期信用损失率对照表，计算预期信用损失

基于账龄确认信用风险特征组合的账龄计算方法

√适用 □不适用

相关会计政策请参见 11.6 金融工具减值。

按照单项计提坏账准备的认定单项计提判断标准

√适用 不适用

相关会计政策请参见 11.6 金融工具减值。

14. 应收款项融资

√适用 不适用

应收款项融资预期信用损失的确定方法及会计处理方法

√适用 不适用

分类为以公允价值计量且其变动计入其他综合收益的应收票据和应收账款，自初始确认日起到期期限在一年内（含一年）的，列示为应收款项融资；自初始确认日起到期期限在一年以上的，列示为其他债权投资。其相关会计政策参见本附注 11、6. 金融工具减值。

按照信用风险特征组合计提坏账准备的组合类别及确定依据

√适用 不适用

相关会计政策请参见 11.6 金融工具减值。

基于账龄确认信用风险特征组合的账龄计算方法

√适用 不适用

相关会计政策请参见 11.6 金融工具减值。

按照单项计提坏账准备的单项计提判断标准

√适用 不适用

相关会计政策请参见 11.6 金融工具减值。

15. 其他应收款

√适用 不适用

其他应收款预期信用损失的确定方法及会计处理方法

√适用 不适用

本公司对其他应收款的预期信用损失的确定方法及会计处理方法详见本附注 11、6. 金融工具减值。

按照信用风险特征组合计提坏账准备的组合类别及确定依据

√适用 不适用

当在单项工具层面无法以合理成本评估预期信用损失的充分证据时，本公司参考历史信用损失经验，结合当前状况以及对未来经济状况的判断，依据信用风险特征将其他应收款划分为若干组合，在组合基础上计算预期信用损失。确定组合的依据如下：

组合名称	确定组合的依据	计提方法
组合一	合并范围内关联方	通过违约风险敞口和未来 12 个月内或整个存续期预计信用损失率，计算预期信用损失
组合二	合并范围外关联方	通过违约风险敞口和未来 12 个月内或整个存续期预计信用损失率，计算预期信用损失
组合三	押金保证金备用金组合	通过违约风险敞口和未来 12 个月内或整个存续期预计信用

组合名称	确定组合的依据	计提方法
		损失率，计算预期信用损失
组合四	除以上组合外的其他各种应收及暂付款项	通过违约风险敞口和未来 12 个月内或整个存续期预计信用损失率，计算预期信用损失

基于账龄确认信用风险特征组合的账龄计算方法

√适用 □不适用

相关会计政策请参见 11.6 金融工具减值。

按照单项计提坏账准备的单项计提判断标准

√适用 □不适用

本公司对单项金额重大且在初始确认后已经发生信用减值的其他应收款单独确定其信用损失。

相关会计政策请参见 11.6 金融工具减值

16. 存货

√适用 □不适用

存货类别、发出计价方法、盘存制度、低值易耗品和包装物的摊销方法

√适用 □不适用

1. 存货的分类

存货是指本公司在日常活动中持有以备出售的产成品或商品、处在生产过程中的在产品、在生产过程或提供劳务过程中耗用的材料和物料等。主要包括原材料、产成品、库存商品、在途物资等。

2. 存货出计价方法

存货在取得时，按成本进行初始计量，包括采购成本、加工成本和其他成本。存货发出时按月末一次加权平均法计价。

3. 存货的盘存制度

存货盘存制度为永续盘存制。

4. 低值易耗品和包装物的摊销方法

- (1) 低值易耗品采用一次转销法；
- (2) 包装物采用一次转销法。
- (3) 其他周转材料采用一次转销法摊销。

存货跌价准备的确认标准和计提方法

√适用 □不适用

期末对存货进行全面清查后，按存货的成本与可变现净值孰低提取或调整存货跌价准备。产成品、库存商品和用于出售的材料等直接用于出售的商品存货，在正常生产经营过程中，以该存货的估计售价减去估计的销售费用和相关税费后的金额，确定其可变现净值；需要经过加工的材料存货，在正常生产经营过程中，以所生产的产成品的估计售价减去至完工时估计将要发生的成本、估计的销售费用和相关税费后的金额，确定其可变现净值；为执行销售合同或者劳务合同而持有的存货，其可变现净值以合同价格为基础计算，若持有存货的数量多于销售合同订购数量的，超出部分的存货的可变现净值以一般销售价格为基础计算。

期末按照单个存货项目计提存货跌价准备；但对于数量繁多、单价较低的存货，按照存货类别计提存货跌价准备；与在同一地区生产和销售的产品系列相关、具有相同或类似最终用途或目的，且难以与其他项目分开计量的存货，则合并计提存货跌价准备。

以前减记存货价值的影响因素已经消失的,减记的金额予以恢复,并在原已计提的存货跌价准备金额内转回,转回的金额计入当期损益。

按照组合计提存货跌价准备的组合类别及确定依据、不同类别存货可变现净值的确定依据

适用 不适用

基于库龄确认存货可变现净值的各库龄组合可变现净值的计算方法和确定依据

适用 不适用

17. 合同资产

适用 不适用

合同资产的确认方法及标准

适用 不适用

本公司已向客户转让商品而有权收取对价的权利,且该权利取决于时间流逝之外的其他因素的,确认为合同资产。本公司拥有的无条件(即,仅取决于时间流逝)向客户收取对价的权利作为应收款项单独列示。

合同资产预期信用损失的确定方法及会计处理方法

适用 不适用

本公司对合同资产的预期信用损失的确定方法及会计处理方法详见本附注 11.6. 金融工具减值。

按照信用风险特征组合计提坏账准备的组合类别及确定依据

适用 不适用

基于账龄确认信用风险特征组合的账龄计算方法

适用 不适用

按照单项计提坏账准备的认定单项计提判断标准

适用 不适用

18. 持有待售的非流动资产或处置组

适用 不适用

划分为持有待售的非流动资产或处置组的确认标准和会计处理方法

适用 不适用

终止经营的认定标准和列报方法

适用 不适用

19. 长期股权投资

适用 不适用

1. 初始投资成本的确定

(1) 企业合并形成的长期股权投资,具体会计政策详见本附注.6 同一控制下和非同一控制下企业合并的会计处理方法。

(2) 其他方式取得的长期股权投资

以支付现金方式取得的长期股权投资，按照实际支付的购买价款作为初始投资成本。初始投资成本包括与取得长期股权投资直接相关的费用、税金及其他必要支出。

以发行权益性证券取得的长期股权投资，按照发行权益性证券的公允价值作为初始投资成本；发行或取得自身权益工具时发生的交易费用，可直接归属于权益性交易的从权益中扣减。

在非货币性资产交换具备商业实质和换入资产或换出资产的公允价值能够可靠计量的前提下，非货币性资产交换换入的长期股权投资以换出资产的公允价值为基础确定其初始投资成本，除非有确凿证据表明换入资产的公允价值更加可靠；不满足上述前提的非货币性资产交换，以换出资产的账面价值和应支付的相关税费作为换入长期股权投资的初始投资成本。

通过债务重组取得的长期股权投资，其初始投资成本按照公允价值为基础确定。

2. 后续计量及损益确认

(1) 成本法

本公司能够对被投资单位实施控制的长期股权投资采用成本法核算，并按照初始投资成本计价，追加或收回投资调整长期股权投资的成本。

除取得投资时实际支付的价款或对价中包含的已宣告但尚未发放的现金股利或利润外，本公司按照享有被投资单位宣告分派的现金股利或利润确认为当期投资收益。

(2) 权益法

本公司对联营企业和合营企业的长期股权投资采用权益法核算；对于其中一部分通过风险投资机构、共同基金、信托公司或包括投连险基金在内的类似主体间接持有的联营企业的权益性投资，采用公允价值计量且其变动计入损益。

长期股权投资的初始投资成本大于投资时应享有被投资单位可辨认净资产公允价值份额的差额，不调整长期股权投资的初始投资成本；初始投资成本小于投资时应享有被投资单位可辨认净资产公允价值份额的差额，计入当期损益。

本公司取得长期股权投资后，按照应享有或应分担的被投资单位实现的净损益和其他综合收益的份额，分别确认投资收益和其他综合收益，同时调整长期股权投资的账面价值；并按照被投资单位宣告分派的利润或现金股利计算应享有的部分，相应减少长期股权投资的账面价值；对于被投资单位除净损益、其他综合收益和利润分配以外所有者权益的其他变动，调整长期股权投资的账面价值并计入所有者权益。

本公司在确认应享有被投资单位净损益的份额时，以取得投资时被投资单位各项可辨认资产等的公允价值为基础，对被投资单位的净利润进行调整后确认。本公司与联营企业、合营企业之间发生的未实现内部交易损益按照应享有的比例计算归属于本公司的部分予以抵销，在此基础上确认投资损益。

本公司确认应分担被投资单位发生的亏损时，按照以下顺序进行处理：首先，冲减长期股权投资的账面价值。其次，长期股权投资的账面价值不足以冲减的，以其他实质上构成对被投资单位净投资的长期权益账面价值为限继续确认投资损失，冲减长期应收项目等的账面价值。最后，经过上述处理，按照投资合同或协议约定企业仍承担额外义务的，按预计承担的义务确认预计负债，计入当期投资损失。

被投资单位以后期间实现盈利的，公司在扣除未确认的亏损分担额后，按与上述相反的顺序处理，减记已确认预计负债的账面余额、恢复其他实质上构成对被投资单位净投资的长期权益及长期股权投资的账面价值后，恢复确认投资收益。

3. 长期股权投资核算方法的转换

(1) 公允价值计量转权益法核算

本公司原持有的对被投资单位不具有控制、共同控制或重大影响的按金融工具确认和计量准则进行会计处理的权益性投资，因追加投资等原因能够对被投资单位施加重大影响或实施共同控制但不构成控制的，按照《企业会计准则第 22 号——金融工具确认和计量》确定的原持有的股权投资的公允价值加上新增投资成本之和，作为改按权益法核算的初始投资成本。

按权益法核算的初始投资成本小于按照追加投资后全新的持股比例计算确定的应享有被投资单位在追加投资日可辨认净资产公允价值份额之间的差额，调整长期股权投资的账面价值，并计入当期营业外收入。

(2) 公允价值计量或权益法核算转成本法核算

本公司原持有的对被投资单位不具有控制、共同控制或重大影响的按金融工具确认和计量准则进行会计处理的权益性投资，或原持有对联营企业、合营企业的长期股权投资，因追加投资等原因能够对非同一控制下的被投资单位实施控制的，在编制个别财务报表时，按照原持有的股权投资账面价值加上新增投资成本之和，作为改按成本法核算的初始投资成本。

购买日之前持有的股权投资因采用权益法核算而确认的其他综合收益，在处置该项投资时采用与被投资单位直接处置相关资产或负债相同的基础进行会计处理。

购买日之前持有的股权投资按照《企业会计准则第 22 号——金融工具确认和计量》的有关规定进行会计处理的，原计入其他综合收益的累计公允价值变动在改按成本法核算时转入当期损益。

(3) 权益法核算转公允价值计量

本公司因处置部分股权投资等原因丧失了对被投资单位的共同控制或重大影响的，处置后的剩余股权改按《企业会计准则第 22 号——金融工具确认和计量》核算，其在丧失共同控制或重大影响之日的公允价值与账面价值之间的差额计入当期损益。

原股权投资因采用权益法核算而确认的其他综合收益，在终止采用权益法核算时采用与被投资单位直接处置相关资产或负债相同的基础进行会计处理。

(4) 成本法转权益法

本公司因处置部分权益性投资等原因丧失了对被投资单位的控制的，在编制个别财务报表时，处置后的剩余股权能够对被投资单位实施共同控制或施加重大影响的，改按权益法核算，并对该剩余股权视同自取得时即采用权益法核算进行调整。

(5) 成本法转公允价值计量

本公司因处置部分权益性投资等原因丧失了对被投资单位的控制的，在编制个别财务报表时，处置后的剩余股权不能对被投资单位实施共同控制或施加重大影响的，改按《企业会计准则第 22 号——金融工具确认和计量》的有关规定进行会计处理，其在丧失控制之日的公允价值与账面价值间的差额计入当期损益。

4. 长期股权投资的处置

处置长期股权投资，其账面价值与实际取得价款之间的差额，应当计入当期损益。采用权益法核算的长期股权投资，在处置该项投资时，采用与被投资单位直接处置相关资产或负债相同的基础，按相应比例对原计入其他综合收益的部分进行会计处理。

处置对子公司股权投资的各项交易的条款、条件以及经济影响符合以下一种或多种情况，将多次交易事项作为一揽子交易进行会计处理：

- (1) 这些交易是同时或者在考虑了彼此影响的情况下订立的；
- (2) 这些交易整体才能达成一项完整的商业结果；
- (3) 一项交易的发生取决于其他至少一项交易的发生；
- (4) 一项交易单独看是不经济的，但是和其他交易一并考虑时是经济的。

因处置部分股权投资或其他原因丧失了对原有子公司控制权的，不属于一揽子交易的，区分个别财务报表和合并财务报表进行相关会计处理：

(1) 在个别财务报表中，对于处置的股权，其账面价值与实际取得价款之间的差额计入当期损益。处置后的剩余股权能够对被投资单位实施共同控制或施加重大影响的，改按权益法核算，并对该剩余股权视同自取得时即采用权益法核算进行调整；处置后的剩余股权不能对被投资单位实施共同控制或施加重大影响的，改按《企业会计准则第 22 号——金融工具确认和计量》的有关规定进行会计处理，其在丧失控制之日的公允价值与账面价值间的差额计入当期损益。

(2) 在合并财务报表中，对于在丧失对子公司控制权以前的各项交易，处置价款与处置长期股权投资相对应享有子公司自购买日或合并日开始持续计算的净资产份额之间的差额，调整资本公积（股本溢价），资本公积不足冲减的，调整留存收益；在丧失对子公司控制权时，对于剩余股权，按照其在丧失控制权日的公允价值进行重新计量。处置股权取得的对价与剩余股权公允价值之和，减去按原持股比例计算应享有原有子公司自购买日开始持续计算的净资产的份额之间的差额，计入丧失控制权当期的投资收益，同时冲减商誉。与原有子公司股权投资相关的其他综合收益等，在丧失控制权时转为当期投资收益。

处置对子公司股权投资直至丧失控制权的各项交易属于一揽子交易的，将各项交易作为一项处置子公司股权投资并丧失控制权的交易进行会计处理，区分个别财务报表和合并财务报表进行相关会计处理：

(1) 在个别财务报表中，在丧失控制权之前每一次处置价款与处置的股权对应的长期股权投资账面价值之间的差额，确认为其他综合收益，在丧失控制权时一并转入丧失控制权当期的损益。

(2) 在合并财务报表中，在丧失控制权之前每一次处置价款与处置投资对应的享有该子公司净资产份额的差额，确认为其他综合收益，在丧失控制权时一并转入丧失控制权当期的损益。

5. 共同控制、重大影响的判断标准

如果本公司按照相关约定与其他参与方集体控制某项安排，并且对该安排回报具有重大影响的活动决策，需要经过分享控制权的参与方一致同意时才存在，则视为本公司与其他参与方共同控制某项安排，该安排即属于合营安排。

合营安排通过单独主体达成的，根据相关约定判断本公司对该单独主体的净资产享有权利时，将该单独主体作为合营企业，采用权益法核算。若根据相关约定判断本公司并非对该单独主体的净资产享有权利时，该单独主体作为共同经营，本公司确认与共同经营利益份额相关的项目，并按照相关企业会计准则的规定进行会计处理。

重大影响，是指投资方对被投资单位的财务和经营政策有参与决策的权力，但并不能够控制或者与其他方一起共同控制这些政策的制定。本公司通过以下一种或多种情形，并综合考虑所有事实和情况后，判断对被投资单位具有重大影响：（1）在被投资单位的董事会或类似权力机构中派有代表；（2）参与被投资单位财务和经营政策制定过程；（3）与被投资单位之间发生重要交易；（4）向被投资单位派出管理人员；（5）向被投资单位提供关键技术资料。

20. 投资性房地产

(1). 如果采用成本计量模式的：

折旧或摊销方法

投资性房地产是指为赚取租金或资本增值，或两者兼有而持有的房地产，包括已出租的土地使用权、持有并准备增值后转让的土地使用权、已出租的建筑物。此外，对于本公司持有以备经营出租的空置建筑物，若董事会作出书面决议，明确表示将其用于经营出租且持有意图短期内不再发生变化的，也作为投资性房地产列报。

本公司的投资性房地产按其成本作为入账价值，外购投资性房地产的成本包括购买价款、相关税费和可直接归属于该资产的其他支出；自行建造投资性房地产的成本，由建造该项资产达到预定可使用状态前所发生的必要支出构成。

本公司对投资性房地产采用成本模式进行后续计量，按其预计使用寿命及净残值率对建筑物和土地使用权计提折旧或摊销。投资性房地产的预计使用寿命、净残值率及年折旧（摊销）率列示如下：

类别	预计使用寿命（年）	预计净残值率（%）	年折旧（摊销）率（%）
房屋建筑物	10-40	5	9.5—2.38

投资性房地产的用途改变为自用时，自改变之日起，本公司将该投资性房地产转换为固定资产或无形资产。自用房地产的用途改变为赚取租金或资本增值时，自改变之日起，本公司将固定资产或无形资产转换为投资性房地产。发生转换时，以转换前的账面价值作为转换后的入账价值。

当投资性房地产被处置，或者永久退出使用且预计不能从其处置中取得经济利益时，终止确认该项投资性房地产。投资性房地产出售、转让、报废或毁损的处置收入扣除其账面价值和相关税费后的金额计入当期损益。

21. 固定资产

(1). 确认条件

√适用 □不适用

固定资产指为生产商品、提供劳务、出租或经营管理而持有，并且使用寿命超过一个会计年度的有形资产。固定资产在同时满足下列条件时予以确认：

- （1）与该固定资产有关的经济利益很可能流入企业；
- （2）该固定资产的成本能够可靠地计量。

1. 固定资产初始计量

本公司固定资产按成本进行初始计量。

（1）外购的固定资产的成本包括买价、进口关税等相关税费，以及为使固定资产达到预定可使用状态前所发生的可直接归属于该资产的其他支出。

（2）自行建造固定资产的成本，由建造该项资产达到预定可使用状态前所发生的必要支出构成。

（3）投资者投入的固定资产，按投资合同或协议约定的价值作为入账价值，但合同或协议约定价值不公允的按公允价值入账。

（4）购买固定资产的价款超过正常信用条件延期支付，实质上具有融资性质的，固定资产的成本以购买价款的现值为基础确定。实际支付的价款与购买价款的现值之间的差额，除应予资本化的以外，在信用期间内计入当期损益。

2. 固定资产后续计量及处置

(1) 固定资产折旧

固定资产折旧按其入账价值减去预计净残值后在预计使用寿命内计提。对计提了减值准备的固定资产，则在未来期间按扣除减值准备后的账面价值及依据尚可使用年限确定折旧额；已提足折旧仍继续使用的固定资产不计提折旧。

本公司根据固定资产的性质和使用情况，确定固定资产的使用寿命和预计净残值。并在年度终了，对固定资产的使用寿命、预计净残值和折旧方法进行复核，如与原先估计数存在差异的，进行相应的调整。

(2) 固定资产的后续支出

与固定资产有关的后续支出，符合固定资产确认条件的，计入固定资产成本；不符合固定资产确认条件的，在发生时计入当期损益。

(3) 固定资产处置

当固定资产被处置、或者预期通过使用或处置不能产生经济利益时，终止确认该固定资产。

固定资产出售、转让、报废或毁损的处置收入扣除其账面价值和相关税费后的金额计入当期损益。

(2). 折旧方法

√适用 □不适用

类别	折旧方法	折旧年限（年）	残值率	年折旧率
房屋建筑物	年限平均法	10-40	5%	9.5%—2.38%
驾驶培训设备及运输设备	年限平均法	5—15	5%	19%—9.5%
电子设备及其他	年限平均法	3—10	5%	31.67%—9.5%

22. 在建工程

√适用 □不适用

1. 在建工程初始计量

本公司自行建造的在建工程按实际成本计价，实际成本由建造该项资产达到预定可使用状态前所发生的必要支出构成，包括工程用物资成本、人工成本、交纳的相关税费、应予资本化的借款费用以及应分摊的间接费用等。

2. 在建工程结转为固定资产的标准和时点

房屋建筑物类在建工程转为固定资产的时点为房屋建造已完成，达到预定可使用状态并完成验收。

在建工程项目按建造该项资产达到预定可使用状态前所发生的全部支出，作为固定资产的入账价值。所建造的工程已达到预定可使用状态，但尚未办理竣工决算的，自达到预定可使用状态之日起，根据工程预算、造价或者工程实际成本等，按估计的价值转入固定资产，并按本公司固定资产折旧政策计提固定资产的折旧，待办理竣工决算后，再按实际成本调整原来的暂估价值，但不调整原已计提的折旧额。

23. 借款费用

√适用 □不适用

1. 借款费用资本化的确认原则

本公司发生的借款费用，可直接归属于符合资本化条件的资产的购建或者生产的，予以资本化，计入相关资产成本；其他借款费用，在发生时根据其发生额确认为费用，计入当期损益。

符合资本化条件的资产，是指需要经过相当长时间的购建或者生产活动才能达到预定可使用或者可销售状态的固定资产、投资性房地产和存货等资产。

借款费用同时满足下列条件时开始资本化：

(1) 资产支出已经发生，资产支出包括为购建或者生产符合资本化条件的资产而以支付现金、转移非现金资产或者承担带息债务形式发生的支出；

(2) 借款费用已经发生；

(3) 为使资产达到预定可使用或者可销售状态所必要的购建或者生产活动已经开始。

2. 借款费用资本化期间

资本化期间，指从借款费用开始资本化时点到停止资本化时点的期间，借款费用暂停资本化的期间不包括在内。

当购建或者生产符合资本化条件的资产达到预定可使用或者可销售状态时，借款费用停止资本化。

当购建或者生产符合资本化条件的资产中部分项目分别完工且可单独使用时，该部分资产借款费用停止资本化。

购建或者生产的资产的各部分分别完工，但必须等到整体完工后才可使用或可对外销售的，在该资产整体完工时停止借款费用资本化。

3. 暂停资本化期间

符合资本化条件的资产在购建或生产过程中发生的非正常中断、且中断时间连续超过 3 个月的，则借款费用暂停资本化；该项中断如是所购建或生产的符合资本化条件的资产达到预定可使用状态或者可销售状态必要的程序，则借款费用继续资本化。在中断期间发生的借款费用确认为当期损益，直至资产的购建或者生产活动重新开始后借款费用继续资本化。

4. 借款费用资本化金额的计算方法

专门借款的利息费用(扣除尚未动用的借款资金存入银行取得的利息收入或者进行暂时性投资取得的投资收益)及其辅助费用在所购建或者生产的符合资本化条件的资产达到预定可使用或者可销售状态前，予以资本化。

根据累计资产支出超过专门借款部分的每月月末资产支出加权平均数乘以所占用一般借款的资本化率，计算确定一般借款应予资本化的利息金额。资本化率根据一般借款加权平均利率计算确定。

借款存在折价或者溢价的，按照实际利率法确定每一会计期间应摊销的折价或者溢价金额，调整每期利息金额。

24. 生物资产

适用 不适用

25. 油气资产

适用 不适用

26. 无形资产

(1). 使用寿命及其确定依据、估计情况、摊销方法或复核程序

适用 不适用

本公司在取得无形资产时分析判断其使用寿命，划分为使用寿命有限和使用寿命不确定的无形资产。

(1) 使用寿命有限的无形资产

对于使用寿命有限的无形资产，在为企业带来经济利益的期限内按直线法摊销。使用寿命有限的无形资产预计寿命及依据如下：

项目	预计使用寿命	依据
土地使用权	40-50 年	权利证书规定年限
软件	5 年	估计使用寿命

每期末，对使用寿命有限的无形资产的使用寿命及摊销方法进行复核，如与原先估计数存在差异的，进行相应的调整。

经复核，本期期末无形资产的使用寿命及摊销方法与以前估计未有不同。

(2) 使用寿命不确定的无形资产

无法预见无形资产为企业带来经济利益期限的，视为使用寿命不确定的无形资产。对于使用寿命不确定的无形资产，在持有期间内不摊销，每期末对无形资产的使用寿命进行复核。如果期末重新复核后仍为不确定的，在每个会计期间继续进行减值测试。

(2). 研发支出的归集范围及相关会计处理方法

√适用 □不适用

1、研发支出的归集范围

公司进行研究与开发过程中发生的支出主要包括从事研发活动的人员的相关职工薪酬、耗用能源、相关折旧摊销费用等相关支出，公司按照研发项目核算研发费用，归集各项支出。

2、划分研究阶段和开发阶段的具体标准

公司内部研究开发项目的支出分为研究阶段支出和开发阶段支出。

研究阶段：为获取并理解新的科学或技术知识等而进行的独创性的有计划调查、研究活动的阶段。

开发阶段：在进行商业性生产或使用前，将研究成果或其他知识应用于某项计划或设计，以生产出新的或具有实质性改进的材料、装置、产品等活动的阶段。

3、开发阶段支出资本化的具体条件

研究阶段的支出，于发生时计入当期损益。开发阶段的支出同时满足下列条件的，确认为无形资产，不能满足下述条件的开发阶段的支出计入当期损益：

- (1) 完成该无形资产以使其能够使用或出售在技术上具有可行性；
- (2) 具有完成该无形资产并使用或出售的意图；
- (3) 无形资产产生经济利益的方式，包括能够证明运用该无形资产生产的产品存在市场或无形资产自身存在市场，无形资产将在内部使用的，能够证明其有用性；
- (4) 有足够的技术、财务资源和其他资源支持，以完成该无形资产的开发，并有能力使用或出售该无形资产；
- (5) 归属于该无形资产开发阶段的支出能够可靠地计量。

不满足上述条件的开发阶段的支出，于发生时计入当期损益。以前期间已计入损益的开发支出不在以后期间重新确认为资产。已资本化的开发阶段的支出在资产负债表上列示为开发支出，自该项目达到预定用途之日起转为无形资产。

27. 长期资产减值

√适用 □不适用

本公司在资产负债表日判断长期资产是否存在可能发生减值的迹象。如果长期资产存在减值迹象的，以单项资产为基础估计其可收回金额；难以对单项资产的可收回金额进行估计的，以该资产所属的资产组为基础确定资产组的可收回金额。

资产可收回金额的估计，根据其公允价值减去处置费用后的净额与资产预计未来现金流量的现值两者之间较高者确定。

可收回金额的计量结果表明，长期资产的可收回金额低于其账面价值的，将长期资产的账面价值减记至可收回金额，减记的金额确认为资产减值损失，计入当期损益，同时计提相应的资产减值准备。资产减值损失一经确认，在以后会计期间不得转回。

资产减值损失确认后，减值资产的折旧或者摊销费用在未来期间作相应调整，以使该资产在余使用寿命内，系统地分摊调整后的资产账面价值（扣除预计净残值）。

因企业合并所形成的商誉和使用寿命不确定的无形资产，无论是否存在减值迹象，每年都进行减值测试。

在对商誉进行减值测试时，将商誉的账面价值分摊至预期从企业合并的协同效应中受益的资产组或资产组组合。在对包含商誉的相关资产组或者资产组组合进行减值测试时，如与商誉相关的资产组或者资产组组合存在减值迹象的，先对不包含商誉的资产组或者资产组组合进行减值测试，计算可收回金额，并与相关账面价值相比较，确认相应的减值损失。再对包含商誉的资产组或者资产组组合进行减值测试，比较这些相关资产组或者资产组组合的账面价值（包括所分摊的商誉的账面价值部分）与其可收回金额，如相关资产组或者资产组组合的可收回金额低于其账面价值的，确认商誉的减值损失。

28. 长期待摊费用

√适用 □不适用

1. 摊销方法

长期待摊费用，是指本公司已经发生但应由本期和以后各期负担的分摊期限在 1 年以上的各项费用。长期待摊费用在受益期内按直线法分期摊销。

2. 摊销年限

本公司的长期待摊费用主要为绿化费用、装修费用、西区工程、班车及子公司校区工程等，按 2-15 年进行摊销。

29. 合同负债

适用 不适用

本公司将已收或应收客户对价而应向客户转让商品的义务部分确认为合同负债。

30. 职工薪酬

(1). 短期薪酬的会计处理方法

适用 不适用

短期薪酬是指本公司在职工提供相关服务的年度报告期间结束后十二个月内需要全部予以支付的职工薪酬，离职后福利和辞退福利除外。本公司在职工提供服务的会计期间，将应付的短期薪酬确认为负债，并根据职工提供服务的受益对象计入相关资产成本和费用。

(2). 离职后福利的会计处理方法

适用 不适用

离职后福利是指本公司为获得职工提供的服务而在职工退休或与企业解除劳动关系后，提供的各种形式的报酬和福利，短期薪酬和辞退福利除外。

本公司的离职后福利计划全部为设定提存计划。

本公司的离职后福利计划主要为参加由各地劳动及社会保障机构组织实施的社会基本养老保险、失业保险等。在职工为本公司提供服务的会计期间，将根据设定提存计划计算的应缴存金额确认为负债，并计入当期损益或相关资产成本。

本公司按照国家规定的标准定期缴付上述款项后，不再有其他的支付义务。

(3). 辞退福利的会计处理方法

适用 不适用

辞退福利是指本公司在职工劳动合同到期之前解除与职工的劳动关系，或者为鼓励职工自愿接受裁减而给予职工的补偿，在本公司不能单方面撤回解除劳动关系计划或裁减建议时和确认与涉及支付辞退福利的重组相关的成本费用时两者孰早日，确认因解除与职工的劳动关系给予补偿而产生的负债，同时计入当期损益。

本公司向接受内部退休安排的职工提供内退福利。内退福利是指，向未达到国家规定的退休年龄、经本公司管理层批准自愿退出工作岗位的职工支付的工资及为其缴纳的社会保险费等。本公司自内部退休安排开始之日起至职工达到正常退休年龄止，向内退职工支付内部退养福利。对于内退福利，本公司比照辞退福利进行会计处理，在符合辞退福利相关确认条件时，将自职工停止提供服务日至正常退休日期间拟支付的内退职工工资和缴纳的社会保险费等，确认为负债，一次性计入当期损益。内退福利的精算假设变化及福利标准调整引起的差异于发生时计入当期损益。

(4). 其他长期职工福利的会计处理方法

适用 不适用

31. 预计负债

适用 不适用

1. 预计负债的确认标准

与或有事项相关的义务同时满足下列条件时，本公司确认为预计负债：
该义务是本公司承担的现时义务；

履行该义务很可能导致经济利益流出本公司；
该义务的金额能够可靠地计量。

2、预计负债的计量方法

本公司预计负债按履行相关现时义务所需的支出的最佳估计数进行初始计量。

本公司在确定最佳估计数时，综合考虑与或有事项有关的风险、不确定性和货币时间价值等因素。对于货币时间价值影响重大的，通过对相关未来现金流出进行折现后确定最佳估计数。

最佳估计数分别以下情况处理：

所需支出存在一个连续范围（或区间），且该范围内各种结果发生的可能性相同的，则最佳估计数按照该范围的中间值即上下限金额的平均数确定。

所需支出不存在一个连续范围（或区间），或虽然存在一个连续范围但该范围内各种结果发生的可能性不相同的，如或有事项涉及单个项目的，则最佳估计数按照最可能发生金额确定；如或有事项涉及多个项目的，则最佳估计数按各种可能结果及相关概率计算确定。

本公司清偿预计负债所需支出全部或部分预期由第三方补偿的，补偿金额在基本确定能够收到时，作为资产单独确认，确认的补偿金额不超过预计负债的账面价值。

32. 股份支付

适用 不适用

1. 股份支付的种类

本公司的股份支付分为以权益结算的股份支付和以现金结算的股份支付。

2. 权益工具公允价值的确定方法

对于授予的存在活跃市场的期权等权益工具，按照活跃市场中的报价确定其公允价值。对于授予的不存在活跃市场的期权等权益工具，采用期权定价模型等确定其公允价值，选用的期权定价模型考虑以下因素：（1）期权的行权价格；（2）期权的有效期；（3）标的股份的现行价格；（4）股价预计波动率；（5）股份的预计股利；（6）期权有效期内的无风险利率。

在确定权益工具授予日的公允价值时，考虑股份支付协议规定的可行权条件中的市场条件和非可行权条件的影响。股份支付存在非可行权条件的，只要职工或其他方满足了所有可行权条件中的非市场条件（如服务期限等），即确认已得到服务相对应的成本费用。

3. 确定可行权权益工具最佳估计的依据

等待期内每个资产负债表日，根据最新取得的可行权职工人数变动等后续信息作出最佳估计，修正预计可行权的权益工具数量。在可行权日，最终预计可行权权益工具的数量与实际可行权数量一致。

4. 会计处理方法

以权益结算的股份支付，按授予职工权益工具的公允价值计量。授予后立即可行权的，在授予日按照权益工具的公允价值计入相关成本或费用，相应增加资本公积。在完成等待期内的服务或达到规定业绩条件才可行权的，在等待期内的每个资产负债表日，以对可行权权益工具数量的最佳估计为基础，按照权益工具授予日的公允价值，将当期取得的服务计入相关成本或费用和资本公积。在可行权日之后不再对已确认的相关成本或费用和所有者权益总额进行调整。

以现金结算的股份支付，按照本公司承担的以股份或其他权益工具为基础计算确定的负债的公允价值计量。授予后立即可行权的，在授予日以本公司承担负债的公允价值计入相关成本或费用，相应增加负债。在完成等待期内的服务或达到规定业绩条件以后才可行权的以现金结算的股份支付，在等待期内的每个资产负债表日，以对可行权情况的最佳估计为基础，按照本公司承担负债的公允价值金额，将当期取得的服务计入成本或费用和相应的负债。在相关负债结算前的每个资产负债表日以及结算日，对负债的公允价值重新计量，其变动计入当期损益。

若在等待期内取消了授予的权益工具，本公司对取消所授予的权益性工具作为加速行权处理，将剩余等待期内应确认的金额立即计入当期损益，同时确认资本公积。职工或其他方能够选择满足非可行权条件但在等待期内未满足的，本公司将其作为授予权益工具的取消处理。

33. 优先股、永续债等其他金融工具

适用 不适用

34. 收入

(1). 按照业务类型披露收入确认和计量所采用的会计政策

√适用 □不适用

本公司的收入主要来源于如下业务类型：

- (1) 驾驶及飞行培训收入、陪练收入
- (2) 销售飞机、航材产品收入
- (3) 租赁服务收入

1、收入确认的一般原则

本公司在履行了合同中的履约义务，即在客户取得相关商品或服务控制权时，按照分摊至该项履约义务的交易价格确认收入。

履约义务，是指合同中本公司向客户转让可明确区分商品或服务的承诺。

取得相关商品控制权，是指能够主导该商品的使用并从中获得几乎全部的经济利益。

本公司在合同开始日即对合同进行评估，识别该合同所包含的各单项履约义务，并确定各单项履约义务是在某一时段内履行，还是某一时点履行。满足下列条件之一的，属于在某一时间段内履行的履约义务，本公司按照履约进度，在一段时间内确认收入：(1) 客户在本公司履约的同时即取得并消耗本公司履约所带来的经济利益；(2) 客户能够控制本公司履约过程中在建的商品；(3) 本公司履约过程中所产出的商品具有不可替代用途，且本公司在整个合同期间内有权就累计至今已完成的履约部分收取款项。否则，本公司在客户取得相关商品或服务控制权的时点确认收入。

对于在某一时段内履行的履约义务，本公司根据商品和劳务的性质，采用投入法确定恰当的履约进度。产出法是根据已转移给客户的商品对于客户的价值确定履约进度（投入法是根据公司为履行履约义务的投入确定履约进度）。当履约进度不能合理确定时，公司已经发生的成本预计能够得到补偿的，按照已经发生的成本金额确认收入，直到履约进度能够合理确定为止。

2、收入确认的具体方法

(1) 驾驶及飞行培训收入、陪练收入

公司主要提供驾培服务，属于在某一时段内履行的履约义务，收到学员款项时确认预收款项，每月末根据学员所处的阶段确认收入。

公司提供飞行培训收入属于在某一时段内履行的履约义务，收到学员分阶段款项时确认预收款项，每阶段完成后确认所属阶段收入。

公司提供陪练服务，属于在某一时段内履行的履约义务，客户自主选择陪练时间并缴纳相应的费用，公司确认预收款项，每月末再根据客户已参加陪练的时间占总陪练时间的比例结转确认收入。

(2) 销售飞机、航材产品收入

属于在某一时点履行的履约义务，销售飞机，依据合同规定在客户收货后并签收交接单后确认收入；销售航材产品，依据合同在客户收货后确认收入。

(3) 租赁服务收入

公司的租赁业务为经营租赁，属于在某一时段内履行的履约义务，按合同约定将租赁飞机交付给承租方，并取得经承租方签字确认的飞机交接单后，本公司按合同租金总额在租赁期内的各个期间按直线法确认收入。对金额较大的初始直接费用于发生时予以资本化，在整个租赁期间内按照与确认租金收入相同的基础分期计入当期损益；其他金额较小的初始直接费用于发生时计入当期损益。或有租金于实际发生时计入当期损益。

3、特定交易的收入处理原则

(1) 附有销售退回条款的合同

在客户取得相关商品控制权时，按照因向客户转让商品而预期有权收取的对价金额（即，不包含预期因销售退回将退还的金额）确认收入，按照预期因销售退回将退还的金额确认负债。

销售商品时预期将退回商品的账面价值，扣除收回该商品预计发生的成本（包括退回商品的价值减损）后的余额，在“应收退货成本”项下核算。

(2) 附有质量保证条款的合同

评估该质量保证是否在向客户保证所销售商品符合既定标准之外提供了一项单独的服务。公司提供额外服务的，则作为单项履约义务，按照收入准则规定进行会计处理；否则，质量保证责任按照或有事项的会计准则规定进行会计处理。

(3) 附有客户额外购买选择权的销售合同

公司评估该选择权是否向客户提供了一项重大权利。提供重大权利的，则作为单项履约义务，将交易价格分摊至该履约义务，在客户未来行使购买选择权取得相关商品控制权时，或者该选择权失效时，确认相应的收入。客户额外购买选择权的单独售价无法直接观察的，则综合考虑客户行使和不行使该选择权所能获得的折扣的差异、客户行使该选择权的可能性等全部相关信息后，予以合理估计。

(4) 向客户授予知识产权许可的合同

评估该知识产权许可是否构成单项履约义务，构成单项履约义务的，则进一步确定其是在某一时段内履行还是在某一时点履行。向客户授予知识产权许可，并约定按客户实际销售或使用情况收取特许权使用费的，则在下列两项孰晚的时点确认收入：客户后续销售或使用行为实际发生；公司履行相关履约义务。

(5) 售后回购

1) 因与客户的远期安排而负有回购义务的合同：这种情况下客户在销售时点并未取得相关商品控制权，因此作为租赁交易或融资交易进行相应的会计处理。其中，回购价格低于原售价的视为租赁交易，按照企业会计准则对租赁的相关规定进行会计处理；回购价格不低于原售价的视为融资交易，在收到客户款项时确认金融负债，并将该款项和回购价格的差额在回购期间内确认为利息费用等。公司到期未行使回购权利的，则在该回购权利到期时终止确认金融负债，同时确认收入。

2) 应客户要求产生的回购义务的合同：经评估客户具有重大经济动因的，将售后回购作为租赁交易或融资交易，按照本条1)规定进行会计处理；否则将其作为附有销售退回条款的销售交易进行处理。

(6) 向客户收取无需退回的初始费的合同

在合同开始（或接近合同开始）日向客户收取的无需退回的初始费应当计入交易价格。公司经评估，该初始费与向客户转让已承诺的商品相关，并且该商品构成单项履约义务的，则在转让该商品时，按照分摊至该商品的交易价格确认收入；该初始费与向客户转让已承诺的商品相关，但该商品不构成单项履约义务的，则在包含该商品的单项履约义务履行时，按照分摊至该单项履约义务的交易价格确认收入；该初始费与向客户转让已承诺的商品不相关的，该初始费则作为未来将转让商品的预收款，在未来转让该商品时确认为收入。

(2). 同类业务采用不同经营模式涉及不同收入确认方式及计量方法

适用 不适用

35. 合同成本

适用 不适用

1. 合同履约成本

本公司对于为履行合同发生的成本，不属于除收入准则外的其他企业会计准则范围且同时满足下列条件的作为合同履约成本确认为一项资产：（1）该成本与一份当前或预期取得的合同直接相关，包括直接人工、直接材料、制造费用（或类似费用）、明确由客户承担的成本以及仅因该合同而发生的其他成本；（2）该成本增加了企业未来用于履行履约义务的资源。（3）该成本预期能够收回。该资产根据其初始确认时摊销期限是否超过一个正常营业周期在存货或其他非流动资产中列报。

2. 合同取得成本

本公司为取得合同发生的增量成本预期能够收回的，作为合同取得成本确认为一项资产。增量成本是指本公司不取得合同就不会发生的成本，如销售佣金等。对于摊销期限不超过一年的，在发生时计入当期损益。

3. 合同成本摊销

上述与合同成本有关的资产，采用与该资产相关的商品或服务收入确认相同的基础，在履约义务履行的时点或按照履约义务的履约进度进行摊销，计入当期损益。

4. 合同成本减值

上述与合同成本有关的资产，账面价值高于本公司因转让与该资产相关的商品预期能够取得剩余对价与为转让该相关商品估计将要发生的成本的差额的，超出部分应当计提减值准备，并确认为资产减值损失。

计提减值准备后，如果以前期间减值的因素发生变化，使得上述两项差额高于该资产账面价值的，转回原已计提的资产减值准备，并计入当期损益，但转回后的资产账面价值不超过假定不计提减值准备情况下该资产在转回日的账面价值。

36. 政府补助

适用 不适用

1. 类型

政府补助，是本公司从政府无偿取得的货币性资产与非货币性资产。根据相关政府文件规定的补助对象，将政府补助划分为与资产相关的政府补助和与收益相关的政府补助。

对于政府文件未明确补助对象的政府补助，公司根据实际补助对象划分为与资产相关的政府补助或与收益相关的政府补助，相关判断依据说明详见本财务报表附注六、注释 33. 递延收益及注释 52. 营业外收入。

与资产相关的政府补助，是指本公司取得的、用于购建或以其他方式形成长期资产的政府补助。与收益相关的政府补助，是指除与资产相关的政府补助之外的政府补助。

2. 政府补助的确认

对期末有证据表明公司能够符合财政扶持政策规定的相关条件且预计能够收到财政扶持资金的，按应收金额确认政府补助。除此之外，政府补助均在实际收到时确认。

政府补助为货币性资产的，按照收到或应收的金额计量。政府补助为非货币性资产的，按照公允价值计量；公允价值不能够可靠取得的，按照名义金额（人民币 1 元）计量。按照名义金额计量的政府补助，直接计入当期损益。

3. 会计处理方法

本公司根据经济业务的实质，确定某一类政府补助业务应当采用总额法还是净额法进行会计处理。通常情况下，本公司对于同类或类似政府补助业务只选用一种方法，且对该业务一贯地运用该方法。

与资产相关的政府补助，应当冲减相关资产的账面价值或确认为递延收益。与资产相关的政府补助确认为递延收益的，在所建造或购买资产使用寿命内按照合理、系统的方法分期计入损益。

与收益相关的政府补助，用于补偿企业以后期间的相关费用或损失的，确认为递延收益，在确认相关费用或损失的期间计入当期损益或冲减相关成本；用于补偿企业已发生的相关费用或损失的，取得时直接计入当期损益或冲减相关成本。

与企业日常活动相关的政府补助计入其他收益或冲减相关成本费用；与企业日常活动无关的政府补助计入营业外收支。

收到与政策性优惠贷款贴息相关的政府补助冲减相关借款费用；取得贷款银行提供的政策性优惠利率贷款的，以实际收到的借款金额作为借款的入账价值，按照借款本金和该政策性优惠利率计算相关借款费用。

已确认的政府补助需要返还时，初始确认时冲减相关资产账面价值的，调整资产账面价值；存在相关递延收益余额的，冲减相关递延收益账面余额，超出部分计入当期损益；不存在相关递延收益的，直接计入当期损益。

37. 递延所得税资产/递延所得税负债

√适用 □不适用

递延所得税资产和递延所得税负债根据资产和负债的计税基础与其账面价值的差额(暂时性差异)计算确认。于资产负债表日，递延所得税资产和递延所得税负债，按照预期收回该资产或清偿该负债期间的适用税率计量。

1. 确认递延所得税资产的依据

本公司以很可能取得用来抵扣可抵扣暂时性差异、能够结转以后年度的可抵扣亏损和税款抵减的应纳税所得额为限，确认由可抵扣暂时性差异产生的递延所得税资产。但是，同时具有下列特征的交易中因资产或负债的初始确认所产生的递延所得税资产不予确认：（1）该交易不是企业合并；（2）交易发生时既不影响会计利润也不影响应纳税所得额或可抵扣亏损。

对于与联营企业投资相关的可抵扣暂时性差异，同时满足下列条件的，确认相应的递延所得税资产：暂时性差异在可预见的未来很可能转回，且未来很可能获得用来抵扣可抵扣暂时性差异的应纳税所得额。

2. 确认递延所得税负债的依据

公司将当期与以前期间应交未交的应纳税暂时性差异确认为递延所得税负债。但不包括：

- （1）商誉的初始确认所形成的暂时性差异；
- （2）非企业合并形成的交易或事项，且该交易或事项发生时既不影响会计利润，也不影响应纳税所得额（或可抵扣亏损）所形成的暂时性差异；
- （3）对于与子公司、联营企业投资相关的应纳税暂时性差异，该暂时性差异转回的时间能够控制并且该暂时性差异在可预见的未来很可能不会转回。

3. 同时满足下列条件时，将递延所得税资产及递延所得税负债以抵销后的净额列示

- （1）企业拥有以净额结算当期所得税资产及当期所得税负债的法定权利；

(2) 递延所得税资产和递延所得税负债是与同一税收征管部门对同一纳税主体征收的所得税相关或者对不同的纳税主体相关,但在未来每一具有重要性的递延所得税资产和递延所得税负债转回的期间内,涉及的纳税主体意图以净额结算当期所得税资产及当期所得税负债或是同时取得资产、清偿债务。

38. 租赁

√适用 □不适用

作为承租方对短期租赁和低价值资产租赁进行简化处理的判断依据和会计处理方法

√适用 □不适用

短期租赁是指不包含购买选择权且租赁期不超过 12 个月的租赁。低价值资产租赁是指单项租赁资产为全新资产时价值较低的租赁。

本公司对以下短期租赁和低价值资产租赁不确认使用权资产和租赁负债,相关租赁付款额在租赁期内各个期间按照直线法或其他系统合理的方法计入相关资产成本或当期损益。

项目	采用简化处理的租赁资产类别
短期租赁	短期房产租赁
低价值资产租赁	无

作为出租方的租赁分类标准和会计处理方法

√适用 □不适用

(1) 租赁的分类

本公司在租赁开始日将租赁分为融资租赁和经营租赁。融资租赁是指实质上转移了与租赁资产所有权有关的几乎全部风险和报酬的租赁,其所有权最终可能转移,也可能不转移。经营租赁是指除融资租赁以外的其他租赁。

一项租赁存在下列一种或多种情形的,本公司通常分类为融资租赁:

- 1) 在租赁期届满时,租赁资产的所有权转移给承租人。
- 2) 承租人有购买租赁资产的选择权,所订立的购买价款与预计行使选择权时租赁资产的公允价值相比足够低,因而在租赁开始日就可以合理确定承租人将行使该选择权。
- 3) 资产的所有权虽然不转移,但租赁期占租赁资产使用寿命的大部分。
- 4) 在租赁开始日,租赁收款额的现值几乎相当于租赁资产的公允价值。
- 5) 租赁资产性质特殊,如果不作较大改造,只有承租人才能使用。

一项租赁存在下列一项或多项迹象的,本公司也可能分类为融资租赁:

- 1) 若承租人撤销租赁,撤销租赁对出租人造成的损失由承租人承担。
- 2) 资产余值的公允价值波动所产生的利得或损失归属于承租人。
- 3) 承租人有能力以远低于市场水平的租金继续租赁至下一期间。

(2) 对融资租赁的会计处理

在租赁期开始日,本公司对融资租赁确认应收融资租赁款,并终止确认融资租赁资产。

应收融资租赁款初始计量时,以未担保余值和租赁期开始日尚未收到的租赁收款额按照租赁内含利率折现的现值之和作为应收融资租赁款的入账价值。租赁收款额包括:

- 1) 扣除租赁激励相关金额后的固定付款额及实质固定付款额;
- 2) 取决于指数或比率的可变租赁付款额;
- 3) 合理确定承租人将行使购买选择权的情况下,租赁收款额包括购买选择权的行权价格;
- 4) 租赁期反映出承租人将行使终止租赁选择权的情况下,租赁收款额包括承租人行使终止租赁选择权需支付的款项;
- 5) 由承租人、与承租人有关的一方以及有经济能力履行担保义务的独立第三方向出租人提供的担保余值。

本公司按照固定的租赁内含利率计算并确认租赁期内各个期间的利息收入,所取得的未纳入租赁投资净额计量的可变租赁付款额在实际发生时计入当期损益。

(3) 对经营租赁的会计处理

本公司在租赁期内各个期间采用直线法或其他系统合理的方法,将经营租赁的租赁收款额确认为租金收入;发生的与经营租赁有关的初始直接费用资本化,在租赁期内按照与租金收入确认相同的基础进行分摊,分期计入当期损益;取得的与经营租赁有关的未计入租赁收款额的可变租赁付款额,在实际发生时计入当期损益。

39. 其他重要的会计政策和会计估计

√适用 □不适用

(一) 终止经营

本公司将满足下列条件之一的，且该组成部分已经处置或划归为持有待售类别的、能够单独区分的组成部分确认为终止经营组成部分：

- (1) 该组成部分代表一项独立的主要业务或一个单独的主要经营地区。
- (2) 该组成部分是拟对一项独立的主要业务或一个单独的主要经营地区进行处置的一项相关联计划的一部分。

(3) 该组成部分是专为转售而取得的子公司。

终止经营的减值损失和转回金额等经营损益及处置损益作为终止经营损益在利润表中列示。

(二) 回购本公司股份

(1) 与回购公司股份相关的会计处理方法

因减少注册资本或奖励职工等原因收购本公司股份的，按实际支付的金额作为库存股处理，同时进行备查登记。如果将回购的股份注销，则将按注销股票面值和注销股数计算的股票面值总额与实际回购所支付的金额之间的差额冲减资本公积，资本公积不足冲减的，冲减留存收益；如果将回购的股份奖励给本公司职工属于以权益结算的股份支付，于职工行权购买本公司股份收到价款时，转销交付职工的库存股成本和等待期内资本公积（其他资本公积）累计金额，同时，按照其差额调整资本公积（股本溢价）。

(2) 每股收益

基本每股收益按照归属于普通股股东的当期净利润除以当期实际发行在外普通股的加权平均数计算确认。在计算基本每股收益时，基本每股收益中的分子扣除当期分配给预计未来可解锁限制性股票持有者的现金股利；基本每股收益中的分母，即当期实际发行在外普通股不包含作库存股处理的限制性股票。在计算稀释每股收益时，本公司假设本报告年末即为解锁年末，如果于本报告年末存在股权激励计划中规定的业绩条件已满足限制性股票的，则在计算稀释每股收益时考虑这部分限制性股票的影响，反之，将不予考虑。

40. 重要会计政策和会计估计的变更

(1). 重要会计政策变更

√适用 □不适用

1. 重要会计政策变更

会计政策变更的内容和原因	备注
本公司自 2023 年 1 月 1 日起执行财政部 2022 年发布的《企业会计准则解释第 16 号》“关于单项交易产生的资产和负债相关的递延所得税不适用初始确认豁免的会计处理”、“关于发行方分类为权益工具的金融工具相关股利的所得税影响的会计处理”及“关于企业将以现金结算的股份支付修改为以权益结算的股份支付的会计处理”。	(1)

会计政策变更说明：

执行企业会计准则解释第 16 号对本公司的影响

财政部于 2022 年 11 月发布了《企业会计准则解释第 16 号》（财会〔2022〕31 号）（以下简称“解释第 16 号”）。

解释第 16 号规定，对于不是企业合并、交易发生时既不影响会计利润也不影响应纳税所得额（或可抵扣亏损）、且初始确认的资产和负债导致产生等额应纳税暂时性差异和可抵扣暂时性差异的单项交易，因资产和负债的初始确认所产生的应纳税暂时性差异和可抵扣暂时性差异，应当根据《企业会计准则第 18 号——所得税》等有关规定，在交易发生时分别确认相应的递延所得税负债和递延所得税资产。对于在首次施行上述规定的财务报

表列报最早期间的期初至本解释施行日之间发生的上述交易，企业应当按照上述规定，将累积影响数调整财务报表列报最早期间的期初留存收益及其他相关财务报表项目。上述会计处理规定自 2023 年 1 月 1 日起施行。

本公司对租赁业务确认的租赁负债和使用权资产，以及确认的弃置义务相关预计负债和对应的相关资产，产生应纳税暂时性差异和可抵扣暂时性差异的，按照解释第 16 号的规定进行调整。

执行上述会计政策对 2023 年 12 月 31 日合并资产负债表和 2023 年度合并利润表的影响如下：

合并资产负债表项目 (2023 年 12 月 31 日)	影响金额
递延所得税资产	17,080,040.35
递延所得税负债	15,986,229.48
未分配利润	1,093,810.87

合并利润表项目 (2023 年度)	影响金额
所得税费用	-242,199.56

执行上述会计政策对 2022 年 12 月 31 日合并资产负债表和 2022 年度合并利润表的影响如下：

合并资产负债表项目 (2022 年 12 月 31 日)	调整前	调整金额	调整后
递延所得税资产	1,974,036.73	17,418,063.78	19,392,100.51
递延所得税负债	13,919,439.60	16,566,452.47	30,485,892.07
未分配利润	567,822,945.14	851,611.31	568,674,556.45

合并利润表项目 (2022 年度)	调整前	调整金额	调整后
所得税费用	32,850,317.23	-299,214.00	32,551,103.23

执行上述会计政策对 2022 年 1 月 1 日合并资产负债表的影响如下：

合并资产负债表项目 (2022 年 1 月 1 日)	调整前	调整金额	调整后
递延所得税资产	1,059,228.08	21,921,812.48	22,981,040.56
递延所得税负债	12,396,437.84	21,369,415.17	33,765,853.01
未分配利润	656,422,539.94	552,397.31	656,974,937.25

其他说明

无

(2). 重要会计估计变更

适用 不适用

(3). 2023 年起首次执行新会计准则或准则解释等涉及调整首次执行当年年初的财务报表

适用 不适用

41. 其他

□适用 √不适用

六、税项

1. 主要税种及税率

主要税种及税率情况

√适用 □不适用

税种	计税依据	税率
增值税	按税法规定计算的销售货物和应税劳务收入为基础计算销项税额，在扣除当期允许抵扣的进项税额后，差额部分为应交增值税	13%、6%、3%
城市维护建设税	按实际缴纳的流转税额计征	5%
企业所得税	按应纳税所得额计征	25%、20%
教育费附加	按实际缴纳的流转税额计征	3%
地方教育费附加	按实际缴纳的流转税额计征	2%

存在不同企业所得税税率纳税主体的，披露情况说明

√适用 □不适用

纳税主体名称	所得税税率 (%)
本公司	25
北京百善东方时尚技术培训有限公司	20
北京时新汽车修理厂有限公司	20
北京京安驾驶人安全与素养研究院	20
东方时尚（北京）检测服务有限公司	20
湖南东方时尚汽车文化发展有限公司	20
苏州东方时尚驾驶学校有限公司	20
晋中东方时尚科技有限公司	20
东方时尚（西华）通用航空有限公司	20
东方时尚（民权）通用航空有限公司	20
北京东方时尚机场管理有限公司	20
东时双悦（北京）通用航空有限公司	20
昆明东方时尚驾驶培训有限公司	20
嵩明东方时尚机动车驾驶员考试服务有限公司	20
荆州市鑫发置业有限公司	20
荆州市安运驾驶员培训有限公司	20
荆州东方时尚驾驶培训洪湖有限公司	20
湖北吉祥汽车驾驶培训学校有限公司	20
洪湖市鑫隆机动车驾驶员培训有限公司	20
洪湖市宏宇机动车驾驶员培训有限公司	20
荆州东方时尚考训管理有限公司	20
北京市大兴区东方时尚职业技能培训学校	20
东方时尚科技信息（北京）有限公司	20
北京众智联创科技有限公司	20
除上述以外的其他纳税主体	25

2. 税收优惠

√适用 □不适用

根据《财政部 税务总局关于小微企业和个体工商户所得税优惠政策的公告》（财税【2023】6号）的规定，自2023年1月1日起至2024年12月31日，对小型微利企业年应纳税所得额不超过100万元的部分，减按25%计入应纳税所得额，按20%的税率缴纳企业所得税；根据《财政部、税务总局关于进一步实施小微企业所得税优惠政策的公告》（财税【2022】13号）的规定，自2022年1月1日起至2024年12月31日，对小型微利企业年应纳税所得额超过100万元但不超过300万元的部分，减按25%计入应纳税所得额，按20%的税率缴纳企业所得税；根据《财政部、税务总局关于进一步实施小微企业和个体工商户发展有关税费政策的公告》（财税【2023】12号）的规定，对小型微利企业减按25%计算应纳税所得额，按20%的税率缴纳企业所得税政策，延续执行至2027年12月31日。

3. 其他

适用 不适用

七、合并财务报表项目注释

1、货币资金

适用 不适用

单位：元 币种：人民币

项目	期末余额	期初余额
库存现金	458,757.89	305,224.82
银行存款	85,590,631.71	167,813,911.62
其他货币资金	18,953,812.46	23,158,304.86
存放财务公司存款		
合计	105,003,202.06	191,277,441.30
其中：存放在境外的款项总额		

其他说明

其中受限的货币资金明细如下：

项目	期末余额	期初余额
银行承兑汇票保证金		20,000,000.00
借款保证金		15,597.19
信用证保证金	26,000.00	200,000.00
资金池保证金	3.19	
诉讼冻结、保全银行存款	9,009,677.82	
合计	9,035,681.01	20,215,597.19

2、交易性金融资产

适用 不适用

3、衍生金融资产

适用 不适用

4、 应收票据

(1). 应收票据分类列示

适用 不适用

(2). 期末公司已质押的应收票据

适用 不适用

(3). 期末公司已背书或贴现且在资产负债表日尚未到期的应收票据

适用 不适用

(4). 按坏账计提方法分类披露

适用 不适用

按单项计提坏账准备：

适用 不适用

按组合计提坏账准备：

适用 不适用

按预期信用损失一般模型计提坏账准备

适用 不适用

各阶段划分依据和坏账准备计提比例

无

对本期发生损失准备变动的应收票据账面余额显著变动的情况说明：

适用 不适用

(5). 坏账准备的情况

适用 不适用

其中本期坏账准备收回或转回金额重要的：

适用 不适用

其他说明：

无

(6). 本期实际核销的应收票据情况

适用 不适用

其中重要的应收票据核销情况：

适用 不适用

应收票据核销说明：

适用 不适用

其他说明

适用 不适用

5、应收账款

(1). 按账龄披露

√适用 □不适用

单位：元 币种：人民币

账龄	期末账面余额	期初账面余额
1 年以内		
其中：1 年以内分项		
	17,388,949.48	18,544,724.03
1 年以内小计	17,388,949.48	18,544,724.03
1 至 2 年	2,520,106.77	4,591,730.09
2 至 3 年	3,772,313.14	2,353,150.50
3 年以上		
3 至 4 年	2,350,520.85	
4 至 5 年		
5 年以上		
小计	26,031,890.24	25,489,604.62
减：坏账准备	2,591,052.05	1,867,014.32
合计	23,440,838.19	23,622,590.30

(2). 按坏账计提方法分类披露

√适用 □不适用

单位：元币种：人民币

类别	期末余额					期初余额				
	账面余额		坏账准备		账面价值	账面余额		坏账准备		账面价值
	金额	比例 (%)	金额	计提比例 (%)		金额	比例 (%)	金额	计提比例 (%)	
按单项计提坏账准备	10,500.00	0.04	10,500.00	100.00	0	10,500.00	0.04	10,500.00	100	0
其中：										

按组合计提坏账准备	26,021,390.24	99.96	2,580,552.05	9.92	23,440,838.19	25,479,104.62	99.96	1,856,514.32	7.29	23,622,590.30
其中：										
组合1										
组合2	26,021,390.24	99.96	2,580,552.05	9.92	23,440,838.19	25,479,104.62	99.96	1,856,514.32	7.29	23,622,590.30
合计	26,031,890.24	/	2,591,052.05	/	23,440,838.19	25,489,604.62	/	1,867,014.32	/	23,622,590.30

按单项计提坏账准备：

√适用 □不适用

单位：元 币种：人民币

名称	期末余额			
	账面余额	坏账准备	计提比例 (%)	计提理由
荆州市智联驾驶管理有限公司	10,500.00	10,500.00	100.00	预计无法收回
合计	10,500.00	10,500.00	100.00	/

按单项计提坏账准备的说明：

□适用 √不适用

按组合计提坏账准备：

√适用 □不适用

组合计提项目：组合2

单位：元 币种：人民币

名称	期末余额		
	应收账款	坏账准备	计提比例 (%)
1年以内	17,378,449.48	868,922.49	5.00
1—2年	2,520,106.77	252,010.67	10.00
2—3年	3,772,313.14	754,462.63	20.00
3—4年	2,350,520.85	705,156.26	30.00
4—5年			
5年以上			
合计	26,021,390.24	2,580,552.05	——

按组合计提坏账准备的说明：

□适用 √不适用

按预期信用损失一般模型计提坏账准备

□适用 √不适用

各阶段划分依据和坏账准备计提比例
无

对本期发生损失准备变动的应收账款账面余额显著变动的情况说明：
适用 不适用

(3). 坏账准备的情况

适用 不适用

单位：元 币种：人民币

类别	期初余额	本期变动金额				期末余额
		计提	收回或转回	转销或核销	其他变动	
单项计提坏账准备的应收账款	10,500.00					10,500.00
按组合计提坏账准备的应收账款	1,856,514.32	724,037.73				2,580,552.05
其中：组合 1						
组合 2	1,856,514.32	724,037.73				2,580,552.05
合计	1,867,014.32	724,037.73				2,591,052.05

其中本期坏账准备收回或转回金额重要的：
适用 不适用

其他说明：
无

(4). 本期实际核销的应收账款情况

适用 不适用

其中重要的应收账款核销情况
适用 不适用

应收账款核销说明：
适用 不适用

(5). 按欠款方归集的期末余额前五名的应收账款和合同资产情况

适用 不适用

单位：元 币种：人民币

单位名称	应收账款期末余额	合同资产期末余额	应收账款和合同资产期末余额	占应收账款和合同资产期末余额合计数的比例 (%)	坏账准备期末余额
期末余额前五名应收账款汇总	15,498,163.34			59.54	1,819,672.14
合计	15,498,163.34			59.54	1,819,672.14

其他说明
无

其他说明：

适用 不适用

6、合同资产

(1). 合同资产情况

适用 不适用

(2). 报告期内账面价值发生重大变动的金额和原因

适用 不适用

(3). 按坏账计提方法分类披露

适用 不适用

按单项计提坏账准备：

适用 不适用

按单项计提坏账准备的说明：

适用 不适用

按组合计提坏账准备：

适用 不适用

按预期信用损失一般模型计提坏账准备

适用 不适用

对本期发生损失准备变动的合同资产账面余额显著变动的情况说明：

适用 不适用

(4). 本期合同资产计提坏账准备情况

适用 不适用

其中本期坏账准备收回或转回金额重要的：

适用 不适用

其他说明：

无

(5). 本期实际核销的合同资产情况

适用 不适用

其中重要的合同资产核销情况

适用 不适用

合同资产核销说明：

适用 不适用

其他说明：

适用 不适用

7、 应收款项融资

(1). 应收款项融资分类列示

适用 不适用

(2). 期末公司已质押的应收款项融资

适用 不适用

(3). 期末公司已背书或贴现且在资产负债表日尚未到期的应收款项融资

适用 不适用

(4). 按坏账计提方法分类披露

适用 不适用

按单项计提坏账准备:

适用 不适用

按单项计提坏账准备的说明:

适用 不适用

按组合计提坏账准备:

适用 不适用

按预期信用损失一般模型计提坏账准备

适用 不适用

各阶段划分依据和坏账准备计提比例

无

对本期发生损失准备变动的应收款项融资账面余额显著变动的情况说明:

适用 不适用

(5). 坏账准备的情况

适用 不适用

其中本期坏账准备收回或转回金额重要的:

适用 不适用

其他说明:

无

(6). 本期实际核销的应收款项融资情况

适用 不适用

其中重要的应收款项融资核销情况

适用 不适用

核销说明:

适用 不适用

(7). 应收款项融资本期增减变动及公允价值变动情况:

适用 不适用

(8). 其他说明:

适用 不适用**8、预付款项**

(1). 预付款项按账龄列示

适用 不适用

单位: 元 币种: 人民币

账龄	期末余额		期初余额	
	金额	比例(%)	金额	比例(%)
1年以内	8,459,441.26	70.15	15,235,394.53	87.35
1至2年	1,753,950.28	14.55	242,337.40	1.39
2至3年	214,377.31	1.78	1,232,294.35	7.07
3年以上	1,630,999.21	13.52	730,473.52	4.19
合计	12,058,768.06	100.00	17,440,499.80	100.00

账龄超过1年且金额重要的预付款项未及时结算原因的说明:

无

(2). 按预付对象归集的期末余额前五名的预付款情况

适用 不适用

单位名称	期末余额	占预付款项期末余额合计数的比例(%)
期末余额前五名预付款项汇总	6,768,730.70	56.13
合计	6,768,730.70	56.13

其他说明

无

其他说明

适用 不适用**9、其他应收款**

项目列示

适用 不适用

单位: 元 币种: 人民币

项目	期末余额	期初余额
应收利息	1,539,356.23	3,306,212.46
应收股利		
其他应收款	438,885,894.08	417,915,792.45
合计	440,425,250.31	421,222,004.91

其他说明:

√适用 □不适用

上表中其他应收款指扣除应收利息、应收股利后的其他应收款。

应收利息

(1). 应收利息分类

√适用 □不适用

单位：元 币种：人民币

项目	期末余额	期初余额
应收企业借款利息	1,539,356.23	3,306,212.46
合计	1,539,356.23	3,306,212.46

(2). 重要逾期利息

□适用 √不适用

(3). 按坏账计提方法分类披露

□适用 √不适用

按单项计提坏账准备：

□适用 √不适用

按单项计提坏账准备的说明：

□适用 √不适用

按组合计提坏账准备：

□适用 √不适用

(4). 按预期信用损失一般模型计提坏账准备

√适用 □不适用

单位：元 币种：人民币

坏账准备	第一阶段	第二阶段	第三阶段	合计
	未来12个月预期信用损失	整个存续期预期信用损失(未发生信用减值)	整个存续期预期信用损失(已发生信用减值)	
2023年1月1日余额				
2023年1月1日余额在本期				
--转入第二阶段				
--转入第三阶段				
--转回第二阶段				
--转回第一阶段				
本期计提			1,539,356.23	1,539,356.23
本期转回				
本期转销				
本期核销				
其他变动				
2023年12月31日余额			1,539,356.23	1,539,356.23

各阶段划分依据和坏账准备计提比例
无

对本期发生损失准备变动的应收利息账面余额显著变动的情况说明：
适用 不适用

(5). 坏账准备的情况

适用 不适用

其中本期坏账准备收回或转回金额重要的：
适用 不适用

其他说明：
无

(6). 本期实际核销的应收利息情况

适用 不适用

其中重要的应收利息核销情况
适用 不适用

核销说明：
适用 不适用

其他说明：
适用 不适用

应收股利

(7). 应收股利

适用 不适用

(8). 重要的账龄超过 1 年的应收股利

适用 不适用

(9). 按坏账计提方法分类披露

适用 不适用

按单项计提坏账准备：
适用 不适用

按单项计提坏账准备的说明：
适用 不适用

按组合计提坏账准备：
适用 不适用

(10). 按预期信用损失一般模型计提坏账准备

□适用 √不适用

各阶段划分依据和坏账准备计提比例
无

对本期发生损失准备变动的应收股利账面余额显著变动的情况说明：

□适用 √不适用

(11). 坏账准备的情况

□适用 √不适用

其中本期坏账准备收回或转回金额重要的：

□适用 √不适用

其他说明：

无

(12). 本期实际核销的应收股利情况

□适用 √不适用

其中重要的应收股利核销情况

□适用 √不适用

核销说明：

□适用 √不适用

其他说明：

□适用 √不适用

其他应收款**(13). 按账龄披露**

√适用 □不适用

单位：元 币种：人民币

账龄	期末账面余额	期初账面余额
1 年以内		
其中：1 年以内分项		
	77,791,992.05	302,416,912.82
1 年以内小计	77,791,992.05	302,416,912.82
1 至 2 年	299,696,192.51	82,272,308.49
2 至 3 年	77,913,606.13	16,239,875.16
3 年以上		
3 至 4 年	14,861,067.16	3,329,759.97
4 至 5 年	3,315,451.97	2,015,125.08
5 年以上	24,290,734.16	22,349,776.97
小计	497,869,043.98	428,623,758.49
减：坏账准备	58,983,149.90	10,707,966.04
合计	438,885,894.08	417,915,792.45

(14). 按款项性质分类情况

√适用 □不适用

单位：元 币种：人民币

款项性质	期末账面余额	期初账面余额
关联方往来款	326,846,201.61	303,083,935.54
押金保证金备用金	35,035,698.70	34,168,438.37
往来款	135,987,143.67	91,371,384.58
小计	497,869,043.98	428,623,758.49
减：坏账准备	58,983,149.90	10,707,966.04
合计	438,885,894.08	417,915,792.45

(15). 坏账准备计提情况

√适用 □不适用

单位：元 币种：人民币

坏账准备	第一阶段	第二阶段	第三阶段	合计
	未来12个月预期信用损失	整个存续期预期信用损失(未发生信用减值)	整个存续期预期信用损失(已发生信用减值)	
2023年1月1日余额	10,707,966.04			10,707,966.04
2023年1月1日余额在本期				
--转入第二阶段				
--转入第三阶段	-20,802.00		20,802.00	
--转回第二阶段				
--转回第一阶段				
本期计提	11,302,004.89	-	36,995,950.31	48,297,955.20
本期转回				
本期转销				
本期核销	22,771.34			22,771.34
其他变动				
2023年12月31日余额	21,966,397.59		37,016,752.31	58,983,149.90

各阶段划分依据和坏账准备计提比例

无

对本期发生损失准备变动的其他应收款账面余额显著变动的情况说明：

□适用 √不适用

本期坏账准备计提金额以及评估金融工具的信用风险是否显著增加的采用依据：

□适用 √不适用

(16). 坏账准备的情况

√适用 □不适用

单位：元币种：人民币

类别	期初余额	本期变动金额				期末余额
		计提	收回或转	转销或核	其他变动	

			回	销		
单项计提坏账准备的其他应收款	28,882.36	36,987,869.95				37,016,752.31
按组合计提坏账准备的其他应收款						
其中：组合1：合并范围内关联方						
组合2：合并范围外关联方						
组合3：押金保证金备用金组合						
组合4：除以上组合外的其他各种应收及暂付款项	10,679,083.68	11,310,085.25		22,771.34		21,966,397.59
合计	10,707,966.04	48,297,955.20		22,771.34		58,983,149.90

(16).1 单项计提坏账准备的其他应收款情况

单位名称	期末余额			
	账面余额	坏账准备	计提比例 (%)	计提理由
北京千种幻影科技有限公司	297,591,605.01	14,879,580.25	5.00	关联方往来款，存在回收风险
高安东方时尚驾驶培训有限公司	21,655,429.70	21,655,429.70	100.00	涉及诉讼，预计无法收回
内蒙古东方时尚驾驶培训有限公司	864,000.00	432,000.00	50.00	预计无法收回
荆州市智联驾驶管理有限公司	49,742.36	49,742.36	100.00	预计无法收回
合计	320,160,777.07	37,016,752.31	-	

(16).2 按组合计提坏账准备的其他应收款

组合4：账龄组合

账龄	期末余额		
	账面余额	坏账准备	计提比例 (%)
1年以内	45,149,909.07	2,257,495.45	5.00
1—2年	11,793,785.06	1,179,378.50	10.00
2—3年	64,528,606.17	12,905,721.24	20.00
3—4年	12,478,466.00	3,743,539.80	30.00
4—5年	212,744.82	106,372.41	50.00
5年以上	1,773,890.19	1,773,890.19	100.00
合计	135,937,401.31	21,966,397.59	

其中本期坏账准备转回或收回金额重要的：

适用 不适用

其他说明

无

(17). 本期实际核销的其他应收款情况

适用 不适用

单位：元 币种：人民币

项目	核销金额
实际核销的其他应收款	22,771.34

其中重要的其他应收款核销情况：

适用 不适用

其他应收款核销说明：

适用 不适用

(18). 按欠款方归集的期末余额前五名的其他应收款情况

适用 不适用

单位：元 币种：人民币

单位名称	期末余额	占其他应收款期末余额合计数的比例(%)	款项的性质	账龄	坏账准备期末余额
北京千种幻影科技有限公司	297,591,605.01	59.77	非合并关联方往来款	1年以内, 1至2年	14,879,580.25
北京桐隆汽车销售有限公司	49,857,769.92	10.01	往来款	1至4年	10,358,776.99
北京正方新辰建筑工程有限公司	35,500,000.00	7.13	往来款	2-3年	7,100,000.00
天津海合众泰商业保理有限公司	35,000,000.00	7.03	往来款	1年以内	1,750,000.00
高安东方时尚驾驶培训有限公司	21,655,429.70	4.35	非合并关联方往来款	5年以上	21,655,429.70
合计	439,604,804.62	88.30	/	/	55,743,786.94

(19). 因资金集中管理而列报于其他应收款

适用 不适用

其他说明：

适用 不适用

10、 存货

(1). 存货分类

适用 不适用

单位：元 币种：人民币

项目	期末余额			期初余额		
	账面余额	存货跌价准备 /合同履约成 本减值准备	账面价值	账面余额	存货跌价准备 /合同履约成 本减值准备	账面价值
原材料	18,309,857.72		18,309,857.72	14,413,284.52		14,413,284.52
在产品						
库存商品	118,563,082.41	78,605,671.29	39,957,411.12	237,109,104.39	9,048,000.00	228,061,104.39
周转材料						
在途物资	122,781.28		122,781.28	1,234,893.53		1,234,893.53
合计	136,995,721.41	78,605,671.29	58,390,050.12	252,757,282.44	9,048,000.00	243,709,282.44

(2). 存货跌价准备及合同履约成本减值准备

√适用 □不适用

单位：元 币种：人民币

项目	期初余额	本期增加金额		本期减少金额		期末余额
		计提	其他	转回或转销	其他	
原材料						
在产品						
库存商品	9,048,000.00	74,189,671.29		4,632,000.00	0	78,605,671.29
周转材料						
在途物资						
合计	9,048,000.00	74,189,671.29		4,632,000.00	0	78,605,671.29

存货跌价准备及合同履约成本减值准备说明：上述存货跌价准备系公司期末结存的新能源汽车发生的跌价，其可变现净值参考邻近资产负债表日新能源汽车的售价减去相关税费，因公司发生的销售费用金额较小，在确定可变现净值时未予以考虑。

本期转回或转销存货跌价准备的原因

√适用 □不适用

本期转销的存货跌价准备系期初已计提跌价准备的新能源汽车在本期实现销售，对应的存货跌价准备结转入营业成本所致。

按组合计提存货跌价准备

适用 不适用

按组合计提存货跌价准备的计提标准

适用 不适用

(3). 存货期末余额含有的借款费用资本化金额及其计算标准和依据

适用 不适用

(4). 合同履约成本本期摊销金额的说明

适用 不适用

其他说明

适用 不适用

11、 持有待售资产

适用 不适用

12、 一年内到期的非流动资产

适用 不适用

一年内到期的债权投资

适用 不适用

一年内到期的其他债权投资

适用 不适用

一年内到期的非流动资产的其他说明

无

13、 其他流动资产

适用 不适用

单位：元 币种：人民币

项目	期末余额	期初余额
分部房租及其他租赁等	2,967,246.37	4,061,913.94
待抵扣进项税	83,184,295.66	87,318,521.40
预缴企业所得税	554,402.37	1,556,468.89
改造、维修及其他费用	3,686,668.01	
合计	90,392,612.41	92,936,904.23

其他说明

无

14、 债权投资

(1). 债权投资情况

适用 不适用

债权投资减值准备本期变动情况

适用 不适用

(2). 期末重要的债权投资

适用 不适用

(3). 减值准备计提情况

适用 不适用

各阶段划分依据和减值准备计提比例：
无

对本期发生损失准备变动的债权投资账面余额显著变动的情况说明：

适用 不适用

本期减值准备计提金额以及评估金融工具的信用风险是否显著增加的采用依据

适用 不适用

(4). 本期实际的核销债权投资情况

适用 不适用

其中重要的债权投资情况核销情况

适用 不适用

债权投资的核销说明：

适用 不适用

其他说明

适用 不适用

15、 其他债权投资

(1). 其他债权投资情况

适用 不适用

其他债权投资减值准备本期变动情况

适用 不适用

(2). 期末重要的其他债权投资

适用 不适用

(3). 减值准备计提情况

适用 不适用

各阶段划分依据和减值准备计提比例：
无

对本期发生损失准备变动的其他债权投资账面余额显著变动的情况说明：

适用 不适用

本期减值准备计提金额以及评估金融工具的信用风险是否显著增加的采用依据

适用 不适用

(4). 本期实际核销的其他债权投资情况

适用 不适用

其中重要的其他债权投资情况核销情况

适用 不适用

其他债权投资的核销说明:

适用 不适用

其他说明:

适用 不适用

16、 长期应收款

(1). 长期应收款情况

适用 不适用

(2). 按坏账计提方法分类披露

适用 不适用

按单项计提坏账准备:

适用 不适用

按单项计提坏账准备的说明:

适用 不适用

按组合计提坏账准备:

适用 不适用

(3). 按预期信用损失一般模型计提坏账准备

适用 不适用

各阶段划分依据和坏账准备计提比例

无

对本期发生损失准备变动的长期应收款账面余额显著变动的情况说明:

适用 不适用

本期坏账准备计提金额以及评估金融工具的信用风险是否显著增加的采用依据

适用 不适用

(4). 坏账准备的情况

适用 不适用

其中本期坏账准备收回或转回金额重要的:

适用 不适用

其他说明：
无

(5). 本期实际核销的长期应收款情况

适用 不适用

其中重要的长期应收款核销情况

适用 不适用

长期应收款核销说明：

适用 不适用

其他说明

适用 不适用

17、长期股权投资

(1). 长期股权投资情况

适用 不适用

单位：元 币种：人民币

被投资单位	期初余额	本期增减变动								期末余额	减值准备期末余额
		追加投资	减少投资	权益法下确认的投资损益	其他综合收益调整	其他权益变动	宣告发放现金股利或利润	计提减值准备	其他		
一、合营企业											
小计											
二、联营企业											
内蒙古东方时尚驾驶培训有限公司	87,444,955.85			-12,546,865.45				37,449,045.20		37,449,045.20	37,449,045.20
荆州市隆德机动车驾驶人考训有限公司	17,441,758.69			-629,019.55						16,812,739.14	
北京东方时尚育英机动车驾驶培训有限公司				96,032.92						96,032.92	
小计	104,886,714.			-13,079,852.				37,449,045.2		54,357,817.2	37,449,045.2

	54			08				0		6	0
合计	104,886,714.54			-13,079,852.08				37,449,045.20		54,357,817.26	37,449,045.20

(2). 长期股权投资的减值测试情况√适用 不适用**可收回金额按公允价值减去处置费用后的净额确定**√适用 不适用

内蒙古东方时尚驾驶培训有限公司（以下简称“内蒙古东方时尚”）2023 年因诉讼赔偿导致土地被强制拍卖，出现较大金额的亏损，对公司后续的经营产生较大的影响。经审慎评估，公司持有内蒙古东方时尚的长期股权投资存在减值迹象。公司按公允价值减去处置费用后的净额确定对内蒙古东方时尚的长期股权投资的可收回金额

可收回金额按预计未来现金流量的现值确定 适用 不适用**前述信息与以前年度减值测试采用的信息或外部信息明显不一致的差异原因** 适用 不适用**公司以前年度减值测试采用信息与当年实际情况明显不一致的差异原因** 适用 不适用

其他说明

无

18、其他权益工具投资

(1). 其他权益工具投资情况

适用 不适用

(2). 本期存在终止确认的情况说明

适用 不适用

其他说明：

适用 不适用

19、其他非流动金融资产

√适用 □不适用

单位：元币种：人民币

项目	期末余额	期初余额
权益工具投资	9,000,000.00	6,000,000.00
合计	9,000,000.00	6,000,000.00

其他说明：

□适用 √不适用

20、投资性房地产

投资性房地产计量模式

(1). 采用成本计量模式的投资性房地产

单位：元 币种：人民币

项目	房屋、建筑物	合计
一、账面原值		
1. 期初余额	47,481,346.57	47,481,346.57
2. 本期增加金额		
(1) 外购		
(2) 存货\固定资产\在建工程转入		
(3) 企业合并增加		
3. 本期减少金额	12,165,749.08	12,165,749.08
(1) 处置		
(2) 重分类	12,165,749.08	12,165,749.08
4. 期末余额	35,315,597.49	35,315,597.49
二、累计折旧和累计摊销		
1. 期初余额	10,281,150.97	10,281,150.97
2. 本期增加金额	1,164,393.84	1,164,393.84
(1) 计提或摊销	1,164,393.84	1,164,393.84
3. 本期减少金额	7,585,641.73	7,585,641.73
(1) 处置		
(2) 重分类	7,585,641.73	7,585,641.73
4. 期末余额	3,859,903.08	3,859,903.08
三、减值准备		
1. 期初余额		
2. 本期增加金额		
(1) 计提		
3. 本期减少金额		
(1) 处置		
(2) 其他转出		
4. 期末余额		
四、账面价值		
1. 期末账面价值	31,455,694.41	31,455,694.41
2. 期初账面价值	37,200,195.60	37,200,195.60

(2). 未办妥产权证书的投资性房地产情况

□适用 √不适用

(3). 采用成本计量模式的投资性房地产的减值测试情况

□适用 √不适用

其他说明

□适用 √不适用

21、固定资产

项目列示

√适用 □不适用

单位：元 币种：人民币

项目	期末余额	期初余额
固定资产	1,588,343,026.52	1,602,186,414.30
固定资产清理		
合计	1,588,343,026.52	1,602,186,414.30

注：上表中的固定资产是指扣除固定资产清理后的固定资产。

其他说明：

□适用 √不适用

固定资产

(1). 固定资产情况

√适用 □不适用

单位：元 币种：人民币

项目	房屋及建筑物	驾驶培训设备	电子设备及其他	合计
一、账面原值：				
1. 期初余额	1,169,582,476.77	870,132,976.01	339,322,842.88	2,379,038,295.66
2. 本期增加金额	115,562,747.99	46,575,471.26	20,914,759.37	183,052,978.62
（1）购置	10,200,883.08	32,595,471.26	8,745,914.74	51,542,269.08
（2）在建工程转入	93,196,115.83	-	6,118,844.63	99,314,960.46
（3）企业合并增加				
（4）重分类	12,165,749.08		6,050,000.00	18,215,749.08
（5）其他增加		13,980,000.00		13,980,000.00
3. 本期减少金额	-	30,583,643.40	8,051,292.23	38,634,935.63
（1）处置或报废		24,533,643.40	8,051,292.23	32,584,935.63

(2)重分类		6,050,000.00		6,050,000.00
4.期 末余额	1,285,145,224.76	886,124,803.87	352,186,310.02	2,523,456,338.65
二、累计折旧				
1.期 初余额	251,356,334.96	304,860,476.20	220,635,070.20	776,851,881.36
2.本 期增加金 额	42,394,923.84	76,621,922.71	28,174,702.92	147,191,549.47
(1)计提	34,809,282.11	76,621,922.71	28,174,702.92	139,605,907.74
2)重分类	7,585,641.73			7,585,641.73
3.本 期减少金 额	-	21,968,153.86	5,783,921.05	27,752,074.91
(1)处置或 报废		21,968,153.86	5,783,921.05	27,752,074.91
4.期 末余额	293,751,258.80	359,514,245.05	243,025,852.07	896,291,355.92
三、减值准备				
1.期 初余额				
2.本 期增加金 额	-	38,821,956.21		38,821,956.21
(1)计提	-	38,821,956.21		38,821,956.21
3.本 期减少金 额				
(1)处置或 报废				
4.期 末余额	-	38,821,956.21		38,821,956.21
四、账面价值				
1.期 末账面价 值	991,393,965.96	487,788,602.61	109,160,457.95	1,588,343,026.52
2.期	918,226,141.81	565,272,499.81	118,687,772.68	1,602,186,414.30

初账面价值				
-------	--	--	--	--

备注：其他增加 1398 万系子公司东方时尚汽车销售服务（北京）有限公司本期将作为存货核算的新能源汽车向云南东方时尚驾驶培训有限公司销售，云南东方时尚驾驶培训有限公司将采购的新能源汽车作为驾驶培训设备核算。

（2）暂时闲置的固定资产情况

√适用 □不适用

单位：元 币种：人民币

项目	账面原值	累计折旧	减值准备	账面价值	备注
运输设备	84,734,400.00	18,157,767.03	33,495,704.97	33,080,928.00	车辆尚未上牌
合计	84,734,400.00	18,157,767.03	33,495,704.97	33,080,928.00	

（1）通过经营租赁租出的固定资产

√适用 □不适用

单位：元 币种：人民币

项目	期末账面价值
股份公司出租房屋	4,580,107.35

（2）未办妥产权证书的固定资产情况

√适用 □不适用

单位：元 币种：人民币

项目	账面价值	未办妥产权证书的原因
三亚房产 2 幢 2 单元 8 层 801#	6,447,447.42	开发单位处于被接管状态，暂时无法办理
三亚房产 2 幢 4 单元 10 层 1002#	5,157,958.26	开发单位处于被接管状态，暂时无法办理
三亚房产 1 幢 4 单元 7 层 701#	4,454,600.34	开发单位处于被接管状态，暂时无法办理
三亚房产 1 幢 4 单元 702#	4,454,600.34	开发单位处于被接管状态，暂时无法办理
三亚房产 1 幢 3 单元 8 层 802 号	7,832,825.43	开发单位处于被接管状态，暂时无法办理
西华机场子公司航展楼（综合楼）	37,738,959.61	正在办理中，涉及政府部门，流程较长
西华机场子公司航展中心大厅（维修机库）及中心办公楼（综保二层小楼）	9,002,955.76	正在办理中，涉及政府部门，流程较长
西华机场子公司航管楼及机库	9,669,392.76	正在办理中，涉及政府部门，流程较长
民权机场子公司综合楼	18,476,504.45	2023 年转固，正在办理中
民权机场子公司服务中心	22,829,513.26	2023 年转固，正在办理中
民权机场子公司综合保障用房	2,877,116.09	2023 年转固，正在办理中
合计	128,941,873.72	

(3) 固定资产的减值测试情况

√适用 □不适用

可收回金额按公允价值减去处置费用后的净额确定

√适用 □不适用

公司本年度对存在减值迹象的固定资产执行了减值测试程序，经测试，主要系新能源汽车存在减值。其可收回金额按公允价值减去处置费用后的净额确定，其中公允价值取临近报告期末子公司东方时尚汽车销售服务（北京）有限公司对外销售的价格，因公司因处置新能源汽车发生的费用金额较小，因此未考虑预计处置费用对可收回金额的影响。

可收回金额按预计未来现金流量的现值确定

□适用 √不适用

前述信息与以前年度减值测试采用的信息或外部信息明显不一致的差异原因

□适用 √不适用

公司以前年度减值测试采用信息与当年实际情况明显不一致的差异原因

□适用 √不适用

其他说明：

□适用 √不适用

固定资产清理

□适用 √不适用

22、在建工程**项目列示**

√适用 □不适用

单位：元 币种：人民币

项目	期末余额	期初余额
在建工程	571,700,056.77	668,866,229.86
工程物资		
合计	571,700,056.77	668,866,229.86

注：上表中的在建工程是指扣除工程物资后的在建工程。

其他说明：

□适用 √不适用

在建工程**(1). 在建工程情况**

√适用 □不适用

单位：元 币种：人民币

项目	期末余额			期初余额		
	账面余额	减值准备	账面价值	账面余额	减值准备	账面价值

重庆子公司工程	485,126,969.01		485,126,969.01	484,828,890.53		484,828,890.53
晋中子公司工程	83,531,443.54		83,531,443.54	83,531,443.54		83,531,443.54
西华机场子公司工程	3,041,644.22		3,041,644.22	3,178,341.46		3,178,341.46
民权机场子公司工程	-		-	97,327,554.33		97,327,554.33
合计	571,700,056.77		571,700,056.77	668,866,229.86		668,866,229.86

(2). 重要在建工程项目本期变动情况

√适用 □不适用

单位：元 币种：人民币

项目名称	预算数	期初余额	本期增加金额	本期转入固定资产金额	本期其他减少金额	期末余额	工程累计投入占预算比例(%)	工程进度	利息资本化累计金额	其中：本期利息资本化金额	本期利息资本化率(%)	资金来源

重庆子公司工程	549,015,000.00	484,828,890.53	298,078.48			485,126,969.01	88.36	88.36				募集资金、自有资金
晋中子公司工程	400,000,000	83,531,443.54				83,531,443.54	20.88	20.88				自有资金
西华子公司工程	40,000,000	3,178,341.46	492,343.85	629,041.09		3,041,644.22	103.05	100.00				自有资金
民权机场子公司工程	100,000,000.00	97,327,554.33	5,060,072.07	98,685,919.37	3,701,707.03	-	103.60	100.00				自有资金
合计	1,089,015,000.00	668,866,229.86	5,850,494.40	99,314,960.46	3,701,707.03	571,700,056.77	/	/			/	/

(3). 本期计提在建工程减值准备情况

适用 不适用

(4). 在建工程的减值测试情况

适用 不适用

其他说明

适用 不适用

工程物资

(5). 工程物资情况

适用 不适用

23、生产性生物资产

(1). 采用成本计量模式的生产性生物资产

适用 不适用

(2). 采用成本计量模式的生产性生物资产的减值测试情况

适用 不适用

(3). 采用公允价值计量模式的生产性生物资产

适用 不适用

其他说明

□适用 √不适用

24、油气资产**(1) 油气资产情况**

□适用 √不适用

(2) 油气资产的减值测试情况

□适用 √不适用

其他说明：

无

25、使用权资产**(1) 使用权资产情况**

√适用 □不适用

单位：元 币种：人民币

项目	房屋建筑物	土地	驾驶培训设备	合计
一、账面原值				
1. 期初余额	61,302,535.12	325,573,243.99	44,194,690.27	431,070,469.38
2. 本期增加金额	17,501,777.18	116,048,786.88	-	133,550,564.06
(1) 租赁	17,501,777.18	116,048,786.88		133,550,564.06
(2) 其他增加				
3. 本期减少金额	8,982,098.86	-	8,371,681.42	17,353,780.28
(1) 租赁到期	4,033,897.50	-	-	4,033,897.50
(2) 其他减少	4,948,201.36	-	8,371,681.42	13,319,882.78
4. 期末余额	69,822,213.44	441,622,030.87	35,823,008.85	547,267,253.16
二、累计折旧				
1. 期初余额	29,882,229.86	45,891,964.30	3,061,403.05	78,835,597.21
2. 本期增加金额	14,368,226.27	47,932,097.02	4,600,774.24	66,901,097.53
(1) 计提	14,368,226.27	47,932,097.02	4,600,774.24	66,901,097.53
(2) 其他增加				
3. 本期减少金额	7,137,205.53	-	36,605.83	7,173,811.36
(1) 租	4,033,897.50			4,033,897.50

赁到期				
(2)其他减少	3,103,308.03		36,605.83	3,139,913.86
4. 期末余额	37,113,250.60	93,824,061.32	7,625,571.46	138,562,883.38
三、减值准备				
1. 期初余额				
2. 本期增加金额				
(1) 计提				
3. 本期减少金额				
(1) 处置				
4. 期末余额				
四、账面价值				
1. 期末账面价值	32,708,962.84	347,797,969.55	28,197,437.39	408,704,369.78
2. 期初账面价值	31,420,305.26	279,681,279.69	41,133,287.22	352,234,872.17

(2) 使用权资产的减值测试情况

□适用 √不适用

其他说明：

无

26、无形资产

(1). 无形资产情况

√适用 □不适用

单位：元 币种：人民币

项目	土地使用权	软件	合计
一、账面原值			
1. 期初余额	923,649,549.60	29,794,312.76	953,443,862.36
2. 本期增加金额		705,450.00	705,450.00
(1) 购置		705,450.00	705,450.00
3. 本期减少金额			
(1) 处置			
4. 期末余额	923,649,549.60	30,499,762.76	954,149,312.36

二、累计摊销			
1. 期初余额	167,193,466.81	24,063,747.37	191,257,214.18
2. 本期增加金额	22,005,276.93	2,115,295.74	24,120,572.67
(1) 计提	22,005,276.93	2,115,295.74	24,120,572.67
3. 本期减少金额			
(1) 处置			
4. 期末余额	189,198,743.74	26,179,043.11	215,377,786.85
三、减值准备			
1. 期初余额			
2. 本期增加金额			
(1) 计提			
3. 本期减少金额			
(1) 处置			
4. 期末余额			
四、账面价值			
1. 期末账面价值	734,450,805.86	4,320,719.65	738,771,525.51
2. 期初账面价值	756,456,082.79	5,730,565.39	762,186,648.18

本期末通过公司内部研发形成的无形资产占无形资产余额的比例是 0

(2). 未办妥产权证书的土地使用权情况

√适用 □不适用

单位：元 币种：人民币

项目	账面价值	未办妥产权证书的原因
西华机场土地	8,519,056.42	股东投入，正在变更
合计	8,519,056.42	

(3) 无形资产的减值测试情况

□适用 √不适用

其他说明：

□适用 √不适用

27、商誉

(1). 商誉账面原值

√适用 □不适用

单位：元 币种：人民币

被投资单位名称或形成商誉的事项	期初余额	本期增加		本期减少		期末余额
		企业合并形成的		处置		
荆州东方时尚驾驶培训有限公司	134,123,192.68					134,123,192.68

东方时尚通用航空股份有限公司	2,295,395.03					2,295,395.03
东方时尚(西华)通用航空有限公司	10,834,903.74					10,834,903.74
合计	147,253,491.45					147,253,491.45

(2). 商誉减值准备

√适用 □不适用

单位：元 币种：人民币

被投资单位名称或形成商誉的事项	期初余额	本期增加		本期减少		期末余额
		计提		处置		
荆州东方时尚驾驶培训有限公司	73,469,668.74	17,051,620.63				90,521,289.37
东方时尚(西华)通用航空有限公司	10,834,903.74					10,834,903.74
合计	84,304,572.48	17,051,620.63				101,356,193.11

(3). 商誉所在资产组或资产组组合的相关信息

√适用□不适用

东方时尚公司期末对与商誉相关的各资产组进行了减值测试，首先将该商誉及归属于少数股东权益的商誉包括在内，调整各资产组的账面价值，然后将调整后的各资产组账面价值与其可收回金额进行比较，以确定各资产组（包括商誉）是否发生了减值，相关资产组或者资产组合的可回收金额大于账面价值，不计提减值准备，小于账面价值的确认商誉的减值损失。

1) 荆州东方时尚驾驶培训有限公司资产组组合

荆州东方时尚驾驶培训有限公司商誉相关的资产组主要包括固定资产、无形资产、长期待摊费用等。分摊至本资产组或资产组组合的商誉账面价值及分摊方法：商誉全部分摊至本资产组或资产组组合。

2) 东方时尚通用航空股份有限公司资产组组合

东方时尚通用航空股份有限公司商誉相关的资产组主要包括固定资产、无形资产、长期待摊费用等。分摊至本资产组或资产组组合的商誉账面价值及分摊方法：商誉全部分摊至本资产组或资产组组合。

(4). 商誉减值测试过程、关键参数及商誉减值损失的确认方法

(1) 重要假设及依据

①公平交易假设，公平交易假设是假定评估对象已处于交易过程中，根据评估对象的交易条件等按公平原则模拟市场进行估价。

②公开市场假设是假定评估对象处于充分竞争与完善的市场（区域性的、全国性的或国际性的市场）之中，在该市场中，拟交易双方的市场地位彼此平等，彼此都有获得足够市场信息的能力、机会和时间；交易双方的交易行为均是在自愿的、理智的而非强制的或不受限制的条件下的进行的，以便于交易双方对交易标的之功能、用途及其交易价格等作出理智的判断。在充分竞争的市场条件下，交易标的之交换价值受市场机制的制约并由市场行

情决定，而并非由个别交易价格决定。

③ 持续经营假设是假定产权持有人（评估对象所及其包含的资产）按其目前的模式、规模、频率、环境等持续不断地经营。该假设不仅设定了评估对象的存续状态，还设定了评估对象所面临的市场条件或市场环境。

④ 假设国家和地方（产权持有人经营业务所涉及地区）现行的有关法律法规、行业政策、产业政策等较评估基准日无重大变化；产权持有人所处地区的政治、经济和社会环境无重大变化。

⑤ 假设产权持有人经营业务所涉及地区的财政和货币政策以及所执行的有关利率、汇率、赋税基准及税率、政策性征收费用等不发生重大变化。

⑥ 假设无其他人力不可抗拒因素和不可预见因素对产权持有人的持续经营形成重大不利影响。

（2）关键参数及商誉减值损失的确认方法

1) 东方时尚通用航空股份有限公司

为商誉减值测试的目的，本公司于 2023 年年末对收购东方时尚通用航空股份有限公司形成的商誉相关的资产组的可收回金额进行估值。截至 2023 年 12 月 31 日，与收购东方时尚通用航空股份有限公司形成的商誉相关的资产组的账面价值低于包含商誉在内的资产组的可回收金额，合并层面归属于母公司的商誉未发生减值。

可收回金额的确定方法及关键参数：可收回金额按预计未来现金流量的现值确定，预计未来现金流量的现值时使用的关键假设及其基础如下：

项目	预测期	预测期内收入复合增长率（注 1）	预测期内平均毛利率（%）	折现率（税前）%
东方时尚通用航空股份有限公司	预测期为 2024 年至 2028 年，后为稳定期	预测期 2024 年至 2028 年预计收入增长率依据如下	根据预测的收入、成本费用等计算	12.64%

注 1：东方时尚通用航空股份有限公司的主要业务为飞行培训、飞行器及航材销售、代理服务等。其中飞行培训 2024 年收入依据目前在培学员剩余训练时长和平均单价来预测，2025 至 2028 年增长率持平，维持在 5%；飞行器预计销售增长率依据飞行器销售数量和单价综合确定；航材销售 2024 年增长率取前三年平均数，2025 至 2028 年增长率持平，维持在 5%；代理服务等其他收入按照航材销售收入的 9%进行预测。

2) 荆州东方时尚驾驶培训有限公司

为商誉减值测试的目的，本公司于 2023 年年末对收购荆州东方时尚驾驶培训有限公司形成的商誉相关的资产组的可收回金额进行估值。截至 2023 年 12 月 31 日，与收购荆州东方时尚驾驶培训有限公司形成的商誉相关的资产组的账面价值高于包含商誉在内的资产组的可回收金额，合并层面归属于母公司的商誉发生减值。

可收回金额的确定方法及关键参数：可收回金额按预计未来现金流量的现值确定，预计未来现金流量的现值时使用的关键假设及其基础如下：

项目	预测期	预测期内收入复合增长率	预测期内平均毛利率（%）	折现率（税前）%
荆州东方时尚驾驶培训有限公司	预测期为 2024 年至 2028 年，后为稳定期	预测期 2024 年至 2028 年预计收入增长率主要依据报名人数和收费单价综合确定	根据预测的收入、成本费用等计算	12.59%

资产组或资产组组合发生变化

适用 不适用

其他说明

适用 不适用

前述信息与以前年度减值测试采用的信息或外部信息明显不一致的差异原因

适用 不适用

公司以前年度减值测试采用信息与当年实际情况明显不一致的差异原因

适用 不适用

(4). 业绩承诺及对应商誉减值情况

形成商誉时存在业绩承诺且报告期或报告期上一期间处于业绩承诺期内

适用 不适用

其他说明

适用 不适用

无

28、长期待摊费用

适用 不适用

单位：元 币种：人民币

项目	期初余额	本期增加金额	本期摊销金额	其他减少金额	期末余额
房租及装修费	8,292,445.22	752,640.00	2,642,614.18	-	6,402,471.04
西区工程	5,048,275.00	-	2,213,800.00	-	2,834,475.00
石家庄校区工程	68,486,734.53	854,239.61	9,913,824.51	3,275,230.51	56,151,919.12
子公司荆州安运工程	3,346,876.82	-	1,338,750.73	-	2,008,126.09
飞行教员培养费	13,446,312.95	1,801,952.80	1,590,515.92	-	13,657,749.83
飞行员引进费	179,385.88	-	137,578.78	-	41,807.10
机场修整费	5,858,896.09	1,659,211.77	498,592.39	-	7,019,515.47
模拟机改造工程	23,758,427.16	4,538,056.00	11,105,401.00	-	17,191,082.16
校园绿化工程	21,083,333.33	5,958,438.06	8,634,078.58	-	18,407,692.81
山东校区工程	137,379,289.84	3,149,000.00	20,055,245.47	-	120,473,044.37
临时办公用房工程	3,610,500.00	-	498,000.00	-	3,112,500.00
场区防汛排水工程	1,259,041.95	-	3,357.84	-	1,255,684.11
服务费	3,950,868.00	-	2,838,492.00	-	1,112,376.00
房山分校场地建设	22,692,104.26	-	3,409,896.00	-	19,282,208.26
湖北子公司场地工程	206,684,336.61	611,000.00	6,848,484.58	-	200,446,852.03
湖北子公司校园绿化工程	13,118,333.33	-	4,630,000.00	-	8,488,333.33
湖北子公司系统工程	11,040,069.24	-	1,238,138.64	-	9,801,930.60
VR 课件制作	16,450,000.00	3,000,000.00	5,723,333.33	-	13,726,666.67
其他	11,449,046.13	3,705,956.27	5,823,429.75	-	9,331,572.65
合计	577,134,276.34	26,030,494.51	89,143,533.70	3,275,230.51	510,746,006.64

其他说明：

无

29、递延所得税资产/递延所得税负债**(1). 未经抵销的递延所得税资产**

√适用 □不适用

单位：元 币种：人民币

项目	期末余额		期初余额	
	可抵扣暂时性差异	递延所得税资产	可抵扣暂时性差异	递延所得税资产
信用减值准备	43,641,337.55	10,881,621.00	7,896,146.93	1,974,036.73
资产减值准备	70,944,750.17	17,736,187.54		
租赁负债	68,741,124.80	17,080,040.35	69,963,442.75	17,418,063.78
内部交易未实现利润	647,849.56	161,962.39		
合计	183,975,062.08	45,859,811.28	77,859,589.68	19,392,100.51

(2). 未经抵销的递延所得税负债

√适用 □不适用

单位：元 币种：人民币

项目	期末余额		期初余额	
	应纳税暂时性差异	递延所得税负债	应纳税暂时性差异	递延所得税负债
非同一控制企业合并资产评估增值	40,763,210.36	10,190,802.59	45,158,778.52	11,289,694.63
固定资产一次性税前抵扣	9,770,355.64	2,442,588.91	10,518,979.88	2,629,744.97
使用权资产	64,354,232.94	15,986,229.48	66,527,271.33	16,566,452.47
合计	114,887,798.94	28,619,620.98	122,205,029.73	30,485,892.07

(3). 以抵销后净额列示的递延所得税资产或负债

□适用 √不适用

(4). 未确认递延所得税资产明细

□适用 √不适用

(5). 未确认递延所得税资产的可抵扣亏损将于以下年度到期

□适用 √不适用

其他说明：

□适用 √不适用

30、其他非流动资产

√适用 □不适用

单位：元 币种：人民币

项目	期末余额			期初余额		
	账面余额	减值准备	账面价值	账面余额	减值准备	账面价值
预付工程款	78,274,774.45		78,274,774.45	79,388,525.53		79,388,525.53
预付设备款	1,758,136.28		1,758,136.28	6,455,982.33		6,455,982.33
合计	80,032,910.73		80,032,910.73	85,844,507.86		85,844,507.86

其他说明：

无

31、所有权或使用权受限资产

√适用 □不适用

单位：元 币种：人民币

项目	期末				期初			
	账面余额	账面价值	受限类型	受限情况	账面余额	账面价值	受限类型	受限情况
货币资金	8,638,069.36	8,638,069.36	冻结	诉讼保全				
货币资金	26,000.00	26,000.00	其他	信用证保证金	20,200,000.00	20,200,000.00	其他	银行承兑汇票及函保证金
货币资金	3.19	3.19	其他	资金保金户				
货币资金	371,608.46	371,608.46	其他	冻结账户、 久悬余额				
固定资产	626,703,557.13	418,326,074.32	抵押	贷款抵押	601,387,126.37	399,224,770.93	抵押	贷款抵押
固定资产	112,161,872.07	86,482,725.00	其他	融资租赁	49,056,481.37	42,926,970.63	其他	融资租赁
无形资产	322,437,463.35	242,194,442.81	抵押	贷款抵押	148,893,141.11	119,229,416.51	抵押	贷款抵押
固定资产	249,504,211.95	220,200,342.98	查封	诉讼保全				
投资	35,315,597.49	31,455,694.41	查	诉				

资 性 房 地 产			封	讼 保 全				
无 形 资 产	268,397,721.11	222,332,920.41	查 封	诉 讼 保 全				
合 计	1,623,556,104.11	1,230,027,880.94	/	/	819,536,748.85	581,581,158.07	/	/

其他说明：

2023年，云南东方时尚驾驶培训有限公司与华夏银行股份有限公司昆明圆通支行签订编号为“KM10（高质）20230001”的最高额质押合同，质押财产为云南东方时尚驾驶培训有限公司的学费收费权。被担保的最高债权额为4000万元，云南东方时尚驾驶培训有限公司提供的质押财产的价值为一亿元整。被担保的主债权的发生期间为2023年4月13日至2024年4月13日。截止2023年12月31日，上述应收账款收款权对应的贷款余额为10,323,296.96元。

32、短期借款

(1). 短期借款分类

适用 不适用

单位：元 币种：人民币

项目	期末余额	期初余额
抵押借款		160,000,000.00
保证借款	282,398,300.00	224,027,076.75
抵押及保证借款	120,000,000.00	
保证及质押借款	10,323,296.96	
未到期应付利息	1,006,157.68	511,384.44
合计	413,727,754.64	384,538,461.19

短期借款分类的说明：

无

(2). 已逾期未偿还的短期借款情况

适用 不适用

其中重要的已逾期未偿还的短期借款情况如下：

适用 不适用

其他说明

适用 不适用

33、交易性金融负债

适用 不适用

其他说明：

适用 不适用

34、衍生金融负债

□适用 √不适用

35、应付票据**(1). 应付票据列示**

√适用 □不适用

单位：元 币种：人民币

种类	期末余额	期初余额
商业承兑汇票		25,000,000.00
银行承兑汇票		35,892,075.00
信用证	4,392,933.00	
合计	4,392,933.00	60,892,075.00

本期末已到期未支付的应付票据总额为0元。到期未付的原因是无

36、应付账款**(1). 应付账款列示**

√适用 □不适用

单位：元 币种：人民币

项目	期末余额	期初余额
配件款	4,701,210.36	1,772,894.82
汽柴油费	9,641,316.65	8,415,951.13
教材款	503,158.30	504,275.80
设备款及工程款	228,774,743.12	255,143,927.32
其他	15,436,497.07	10,105,099.16
合计	259,056,925.50	275,942,148.23

(2). 账龄超过1年或逾期的重要应付账款

□适用 √不适用

其他说明

□适用 √不适用

37、预收款项**(1). 预收账款项列示**

√适用 □不适用

单位：元 币种：人民币

项目	期末余额	期初余额
股权转让款	8,000,000.00	
租金	1,269,905.12	
合计	9,269,905.12	

(2). 账龄超过1年的重要预收款项

□适用 √不适用

(3). 报告期内账面价值发生重大变动的金额和原因

□适用 √不适用

其他说明

适用 不适用**38、合同负债****(1). 合同负债情况**适用 不适用

单位：元 币种：人民币

项目	期末余额	期初余额
学员学费	426,732,042.09	424,181,098.93
货款	3,839,553.90	130,803.09
租赁费		1,372,686.61
合计	430,571,595.99	425,684,588.63

(2). 账龄超过1年的重要合同负债适用 不适用**(3). 报告期内账面价值发生重大变动的金额和原因**适用 不适用

其他说明：

适用 不适用**39、应付职工薪酬****(1). 应付职工薪酬列示**适用 不适用

单位：元 币种：人民币

项目	期初余额	本期增加	本期减少	期末余额
一、短期薪酬	24,389,708.69	311,628,406.04	307,692,408.01	28,325,706.72
二、离职后福利-设定提存计划	24,194,906.83	38,327,045.46	57,785,315.88	4,736,636.41
三、辞退福利	-	2,557,775.74	327,140.81	2,230,634.93
四、一年内到期的其他福利				
合计	48,584,615.52	352,513,227.24	365,804,864.70	35,292,978.06

(2). 短期薪酬列示适用 不适用

单位：元 币种：人民币

项目	期初余额	本期增加	本期减少	期末余额
一、工资、奖金、津贴和补贴	18,099,100.29	243,467,267.25	239,399,857.05	22,166,510.49
二、职工福利费	-	31,430,739.97	31,430,739.97	-
三、社会保险费	2,842,342.87	23,287,983.46	23,976,877.19	2,153,449.14
其中：基本医疗保险费	1,818,293.35	22,159,619.75	22,135,673.42	1,842,239.68
补充医疗保险费	-	40,470.00	40,470.00	-
工伤保险费	957,224.96	876,183.61	1,625,362.12	208,046.45
生育保险费	66,824.56	211,710.10	175,371.65	103,163.01

四、住房公积金	663,677.00	9,332,665.00	8,875,348.00	1,120,994.00
五、工会经费和职工教育经费	2,784,588.53	4,109,750.36	4,009,585.80	2,884,753.09
六、短期带薪缺勤				
七、短期利润分享计划				
合计	24,389,708.69	311,628,406.04	307,692,408.01	28,325,706.72

(3). 设定提存计划列示

√适用 □不适用

单位：元 币种：人民币

项目	期初余额	本期增加	本期减少	期末余额
1、基本养老保险	23,165,396.40	37,325,957.72	55,859,571.89	4,631,782.23
2、失业保险费	1,029,510.43	1,001,087.74	1,925,743.99	104,854.18
合计	24,194,906.83	38,327,045.46	57,785,315.88	4,736,636.41

其他说明：

□适用 √不适用

40、应交税费

√适用 □不适用

单位：元 币种：人民币

项目	期末余额	期初余额
增值税	2,281,525.71	1,220,977.83
企业所得税	38,002,764.41	4,730,221.25
个人所得税	656,142.31	679,302.82
城市维护建设税	114,404.07	64,122.85
教育费附加	102,589.59	56,948.02
土地使用税	1,265,911.43	509,657.29
房产税	1,246,117.11	283,697.08
印花税	245.49	236.94
水资源税	14,956.80	11,346.80
合计	43,684,656.92	7,556,510.88

其他说明：

无

41、其他应付款**(1). 项目列示**

√适用 □不适用

单位：元 币种：人民币

项目	期末余额	期初余额
应付利息	636,667.84	3,521,602.64
应付股利		-
其他应付款	133,753,780.03	120,000,060.79
合计	134,390,447.87	123,521,663.43

其他说明：

√适用 □不适用

上表中其他应付款指扣除应付利息、应付股利后的其他应付款。

(2). 应付利息

分类列示

√适用 □不适用

单位：元 币种：人民币

项目	期末余额	期初余额
分期付息到期还本的长期借款利息		698,888.90
企业债券利息		876,471.68
短期借款应付利息		
非金融机构借款应付利息	636,667.84	1,946,242.06
合计	636,667.84	3,521,602.64

逾期的重要应付利息：

□适用 √不适用

其他说明：

□适用 √不适用

(3). 应付股利

分类列示

□适用 √不适用

(4). 其他应付款

按款项性质列示其他应付款

√适用 □不适用

单位：元 币种：人民币

项目	期末余额	期初余额
购建长期资产款	16,147,076.00	7,374,557.95
往来款及其他	64,014,597.11	63,169,411.27
职工餐费	2,599,744.92	360,540.00
受理费	276,488.00	20,638,173.00
借款	50,715,874.00	28,457,378.57
合计	133,753,780.03	120,000,060.79

账龄超过1年或逾期的重要其他应付款

□适用 √不适用

其他说明：

□适用 √不适用

42、持有待售负债

□适用 √不适用

43、1年内到期的非流动负债

√适用 □不适用

单位：元 币种：人民币

项目	期末余额	期初余额
1 年内到期的长期借款	121,964,185.46	125,178,230.15
1 年内到期的长期应付款	196,265,049.40	242,106,124.11
1 年内到期的租赁负债	93,212,994.25	39,554,737.17
一年内到期的应付债券利息	1,104,609.89	
合计	412,546,839.00	406,839,091.43

其他说明：

无

44、其他流动负债

其他流动负债情况

√适用 □不适用

单位：元 币种：人民币

项目	期末余额	期初余额
待转销项税	12,921,178.75	12,008,516.38
合计	12,921,178.75	12,008,516.38

短期应付债券的增减变动:

适用 不适用

其他说明:

适用 不适用

45、长期借款**(1). 长期借款分类**

√适用 □不适用

单位：元 币种：人民币

项目	期末余额	期初余额
抵押+保证借款	263,820,173.56	370,998,403.73
保证借款	26,588,000.00	44,000,000.00
信用借款	56,372,000.00	50,000,000.00
未到期应付利息	1,191,641.23	690,661.42
减：一年内到期的长期借款	121,964,185.46	125,178,230.15
合计	226,007,629.33	340,510,835.00

长期借款分类的说明：

无

其他说明：

□适用 √不适用

46、应付债券**(1). 应付债券**

√适用 □不适用

单位：元 币种：人民币

项目	期末余额	期初余额
优先股		
永续债		
可转换公司债券	93,201,459.61	90,493,665.38
应付债券未到期应付利息	1,104,609.89	
减：一年内到期的应付债券	1,104,609.89	
合计	93,201,459.61	90,493,665.38

(2). 应付债券的具体情况：（不包括划分为金融负债的优先股、永续债等其他金融工具）

√适用 □不适用

单位：元 币种：人民币

债券名称	面值	票面利率（%）	发行日期	债券期限	发行金额	期初余额	本期发行	按面值计提利息	溢折价摊销	本期偿还	本期债转股	期末余额	是否违约
东时可转债	100	第一年为0.40、第二年为0.60、第三年为1.00、第四年为1.50、第五年为2.00、第六年为2.30	2020/4/9	6年	428,000,000.00	90,493,665.38			2,811,794.23		104,000.00	93,201,459.61	否
合计	/	/	/	/	428,000,000.00	90,493,665.38			2,811,794.23		104,000.00	93,201,459.61	/

(3). 可转换公司债券的说明

√适用 □不适用

项目	转股条件	转股时间
2020 年向不特定对象发行可转换公司债券	可转换债券自发行结束之日起满 6 个月后第 1 个交易日起可开始转股	2020 年 10 月 15 日至 2026 年 4 月 8 日

2020 年度，东时转债转债投资人将持有的 3,288,520.00 份可转换公司债券转换为公司 A 股普通股股票，因转股形成的股份数量为 22,584,343.00 股。可转换公司债券转股部分股份已办理工商变更手续。

2021 年度，东时转债转债投资人将持有的 7,450.00 份可转换公司债券转换为公司 A 股普通股股票，因转股形成的股份数量为 51,404.00 股。可转换公司债券转股部分股份已办理工商变更手续。

2022 年度，东时转债转债投资人将持有的 940.00 份可转换公司债券转换为公司 A 股普通股股票，因转股形成的股份数量为 7,730.00 股。可转换公司债券转股部分股份已办理工商变更手续。

2023 年度，东时转债转债投资人将持有的 1,040.00 份可转换公司债券转换为公司 A 股普通股股票，因转股形成的股份数量为 8,553.00 股。可转换公司债券转股部分已有 328.00 股办理完成工商变更手续，剩余 8,255.00 股尚未办理工商变更手续。

转股权会计处理及判断依据

适用 不适用

本次可转换公司债券发行面值总额为 4.28 亿元，发行费用 8,851,800.00 元，参照同类债券的市场利率为实际利率计算应付债券负债的现值计入应付债券，权益现值部分计入其他权益工具，发行费用在债券的负债现值和权益现值之间分摊，分摊后负债成分公允价值 358,536,583.35 元，权益成分公允价值 60,611,616.65 元。

(4). 划分为金融负债的其他金融工具说明

期末发行在外的优先股、永续债等其他金融工具基本情况

适用 不适用

期末发行在外的优先股、永续债等金融工具变动情况表

适用 不适用

其他金融工具划分为金融负债的依据说明：

适用 不适用

其他说明：

适用 不适用

47、租赁负债

√适用 □不适用

单位：元 币种：人民币

项目	期末余额	期初余额
租赁付款额总额小计	614,298,391.61	476,258,251.51
减：未确认融资费用	110,584,695.35	113,840,052.46
减：一年内到期的租赁负债	93,212,994.25	39,554,737.17
合计	410,500,702.01	322,863,461.88

其他说明：

无

48、长期应付款

项目列示

√适用 □不适用

单位：元 币种：人民币

项目	期末余额	期初余额
长期应付款	149,380,822.42	303,617,487.75
专项应付款		
合计	149,380,822.42	303,617,487.75

其他说明：

√适用 □不适用

上表中长期应付款指扣除专项应付款后的长期应付款。

长期应付款

(1). 按款项性质列示长期应付款

√适用 □不适用

单位：元 币种：人民币

项目	期末余额	期初余额
应付融资租赁款	319,038,308.95	519,473,611.86
长期非金融机构借款	26,250,000.00	26,250,000.00
未到期应付利息	357,562.87	
减：一年内到期的长期应付款	196,265,049.40	242,106,124.11
合计	149,380,822.42	303,617,487.75

其他说明：

无

专项应付款

(2). 按款项性质列示专项应付款

□适用 √不适用

49、长期应付职工薪酬

□适用 √不适用

50、预计负债

□适用 √不适用

51、递延收益

递延收益情况

√适用 □不适用

单位：元 币种：人民币

项目	期初余额	本期增加	本期减少	期末余额	形成原因
与资产相关政府补助	104,549,406.65		3,289,243.68	101,260,162.97	搬迁补助
与收益相关政府补助	262,500.00		150,000.00	112,500.00	黄蓝两区专项资金
合计	104,811,906.65		3,439,243.68	101,372,662.97	/

其他说明：

□适用 √不适用

52、其他非流动负债

□适用 √不适用

53、股本

√适用 □不适用

单位：元 币种：人民币

	期初余额	本次变动增减(+、-)					期末余额
		发行新股	送股	公积金转股	其他	小计	
股份总数	720,744,877.00				8,553.00	8,553.00	720,753,430.00

其他说明：

本期因“东时转债”增加股本 8,553.00 股，具体情况详见本财务报表附注七、注释 46 应付债券之说明。

54、其他权益工具**(1). 期末发行在外的优先股、永续债等其他金融工具基本情况**

√适用 □不适用

可转换公司债券情况详见本财务报表附注七、注释 46 应付债券之说明。

(2). 期末发行在外的优先股、永续债等金融工具变动情况表

√适用 □不适用

单位：元 币种：人民币

发行在外的金融工具	期初		本期增加		本期减少		期末	
	数量	账面价值	数量	账面价值	数量	账面价值	数量	账面价值

可转换公司债券	983,090.00	13,922,120.14			1,040.00	14,728.05	982,050.00	13,907,392.09
合计	983,090.00	13,922,120.14			1,040.00	14,728.05	982,050.00	13,907,392.09

其他权益工具本期增减变动情况、变动原因说明，以及相关会计处理的依据：

适用 不适用

其他权益工具减少系可转债投资者本期完成部分转股，公司相应转销转股部分对应的权益成分所致。可转债转股情况详见本财务报表附注七、注释 46 应付债券之说明。

其他说明：

适用 不适用

55、资本公积

适用 不适用

单位：元 币种：人民币

项目	期初余额	本期增加	本期减少	期末余额
资本溢价（股本溢价）	632,355,301.33	125,159.31	59,456,047.15	573,024,413.49
其他资本公积	93,506,074.02	1,097,166.51		94,603,240.53
合计	725,861,375.35	1,222,325.82	59,456,047.15	667,627,654.02

其他说明，包括本期增减变动情况、变动原因说明：

- 1、本期可转换公司债券行使转换权增加资本溢价 125,159.31 元；
- 2、本期回购股票（第四期员工持股计划）减少资本溢价 59,456,047.15 元；
- 3、公司股东因违规购买本公司股票的处置净收益归公司所有，增加其他资本公积 1,097,166.51 元。

56、库存股

适用 不适用

单位：元 币种：人民币

项目	期初余额	本期增加	本期减少	期末余额
实行股权激励回购	230,957,278.02		154,745,383.15	76,211,894.87
合计	230,957,278.02		154,745,383.15	76,211,894.87

其他说明，包括本期增减变动情况、变动原因说明：

本期转让回购股票（第四期员工持股计划）减少库存股 154,745,383.15 元。

57、其他综合收益

适用 不适用

58、专项储备

适用 不适用

59、盈余公积

适用 不适用

单位：元 币种：人民币

项目	期初余额	本期增加	本期减少	期末余额
法定盈余公积	286,105,446.01			286,105,446.01
任意盈余公积				

储备基金			
企业发展基金			
其他			
合计	286,105,446.01		286,105,446.01

盈余公积说明，包括本期增减变动情况、变动原因说明：

无

60、未分配利润

√适用 □不适用

单位：元 币种：人民币

项目	本期	上期
调整前上期末未分配利润	568,674,556.45	656,422,539.94
调整期初未分配利润合计数（调增+，调减-）		-18,493,666.98
调整后期初未分配利润	568,674,556.45	637,928,872.96
加：本期归属于母公司所有者的净利润	-361,735,279.93	-60,000,156.94
减：提取法定盈余公积		9,254,159.57
提取任意盈余公积		
提取一般风险准备		
应付普通股股利		
转作股本的普通股股利		
期末未分配利润	206,939,276.52	568,674,556.45

调整期初未分配利润明细：

- 1、由于《企业会计准则》及其相关新规定进行追溯调整，影响期初未分配利润 0 元。
- 2、由于会计政策变更，影响期初未分配利润 552,397.31 元。
- 3、由于重大会计差错更正，影响期初未分配利润-19,046,064.29 元。
- 4、由于同一控制导致的合并范围变更，影响期初未分配利润 0 元。
- 5、其他调整合计影响期初未分配利润 0 元。

61、营业收入和营业成本

(1). 营业收入和营业成本情况

√适用 □不适用

单位：元 币种：人民币

项目	本期发生额		上期发生额	
	收入	成本	收入	成本
主营业务	1,018,326,887.99	650,790,638.81	969,231,056.85	558,510,078.07
其他业务	24,104,099.89	23,109,019.45	30,945,522.30	14,279,157.02
合计	1,042,430,987.88	673,899,658.26	1,000,176,579.15	572,789,235.09

(2). 营业收入扣除情况表

单位：元 币种：人民币

项目	本年度	具体扣除情况	上年度	具体扣除情况
营业收入金额	1,042,430,987.88		1,000,176,579.15	
营业收入扣除项目合计金额	24,104,099.89		30,945,522.30	
营业收入扣除项目合计金额占营业收入的比重(%)		/		/
一、与主营业务无关的业务收入				
1. 正常经营之外的其他业务收入。如出租固定资产、无形资产、包装物，销售材料，用材料进行非货币性资产交换，经营受托管理业务等实现的收入，以及虽计入主营业务收入，但属于上市公司正常经营之外的收入。	24,104,099.89		30,945,522.30	
2. 不具备资质的类金融业务收入，如拆出资金利息收入；本会计年度以及上一会计年度新增的类金融业务所产生的收入，如担保、商业保理、小额贷款、融资租赁、典当等业务形成的收入，为销售主营产品而开展的融资租赁业务除外。				
3. 本会计年度以及上一会计年度新增贸易业务所产生的收入。				
4. 与上市公司现有正常经营业务无关的关联交易产生的收入。				
5. 同一控制下企业合并的子公司期初至合并日的收入。				
1. 未形成或难以形成稳定业务模式的业务所产生的收入。				
与主营业务无关的业务收入小计	24,104,099.89		30,945,522.30	
二、不具备商业实质的收入				

1. 未显著改变企业未来现金流量的风险、时间分布或金额的交易或事项产生的收入。				
2. 不具有真实业务的交易产生的收入。如以自我交易的方式实现的虚假收入，利用互联网技术手段或其他方法构造交易产生的虚假收入等。				
3. 交易价格显失公允的业务产生的收入。				
4. 本会计年度以显失公允的对价或非交易方式取得的企业合并的子公司或业务产生的收入。				
5. 审计意见中非标准审计意见涉及的收入。				
6. 其他不具有商业合理性的交易或事项产生的收入。				
不具备商业实质的收入小计				
三、与主营业务无关或不具备商业实质的其他收入				
营业收入扣除后金额	1,018,326,887.99		969,231,056.85	

(3). 营业收入、营业成本的分解信息

√适用 □不适用

单位：元 币种：人民币

合同分类	东方时尚		合计	
	营业收入	营业成本	营业收入	营业成本
商品类型				
驾驶培训收入	830,855,039.41	441,914,586.35	830,855,039.41	441,914,586.35
飞行培训收入	133,482,481.42	91,876,734.89	133,482,481.42	91,876,734.89
销售商品收入	34,723,256.58	103,592,691.60	34,723,256.58	103,592,691.60
代理服务收入	129,216.99	28,225.61	129,216.99	28,225.61
租赁服务收入	8,912,319.02	4,428,079.52	8,912,319.02	4,428,079.52
餐饮住宿收入	2,880,822.30	5,135,541.79	2,880,822.30	5,135,541.79
著作权使用收入	3,962,264.04	-	3,962,264.04	-
其他收入	27,485,588.12	26,923,798.50	27,485,588.12	26,923,798.50
合计	1,042,430,987.88	673,899,658.26	1,042,430,987.88	673,899,658.26
按经营地区分类				
北京	711,945,534.23	411,889,143.30	711,945,534.23	411,889,143.30
河南	130,289,140.22	88,750,256.64	130,289,140.22	88,750,256.64
山东	32,067,623.17	49,356,059.03	32,067,623.17	49,356,059.03
石家庄	18,194,352.28	24,372,424.58	18,194,352.28	24,372,424.58
荆州	51,177,074.38	31,223,308.26	51,177,074.38	31,223,308.26
云南	85,738,395.68	54,094,868.22	85,738,395.68	54,094,868.22
广东	13,018,867.92	14,213,598.23	13,018,867.92	14,213,598.23
合计	1,042,430,987.88	673,899,658.26	1,042,430,987.88	673,899,658.26

其他说明

□适用 √不适用

(4). 履约义务的说明

□适用 √不适用

(5). 分摊至剩余履约义务的说明

□适用 √不适用

(6). 重大合同变更或重大交易价格调整

□适用 √不适用

其他说明：

无

62、税金及附加

√适用 □不适用

单位：元 币种：人民币

项目	本期发生额	上期发生额
城市维护建设税	1,400,801.04	1,271,838.85
教育费附加	1,325,517.93	1,208,123.17
房产税	4,250,121.71	3,022,353.07
土地使用税	5,119,217.44	5,119,217.45
车船使用税	760,869.90	897,790.35
印花税	92,228.84	217,065.52
水资源税	58,269.20	181,662.80
合计	13,007,026.06	11,918,051.21

其他说明：

无

63、销售费用

√适用 □不适用

单位：元 币种：人民币

项目	本期发生额	上期发生额
广告宣传费	40,191,790.74	30,268,630.79
代办费	6,856,036.29	5,395,939.75
员工介绍费	296,275.00	92,315.00
房租	1,084,344.02	1,567,087.37
折旧与摊销	12,711,945.67	14,219,751.28
制作印刷费等	1,044,331.00	1,047,943.30
劳务费	982,971.20	1,174,776.95
工资薪酬	919,209.81	1,402,899.21
其他	12,463.07	95,411.74
合计	64,099,366.80	55,264,755.39

其他说明：

无

64、管理费用

√适用 □不适用

单位：元 币种：人民币

项目	本期发生额	上期发生额
工资薪酬	95,846,786.01	96,133,689.30
折旧摊销	116,777,967.47	103,780,055.23
场地维护费	5,879,099.23	5,733,452.40
办公费	34,328,372.39	28,390,152.28
会议、差旅及招待费	18,782,425.57	14,450,821.55
中介咨询费	7,840,828.52	10,285,164.19
交通费等	16,360,024.68	6,814,162.10
合计	295,815,503.87	265,587,497.05

其他说明：

无

65、研发费用

√适用 □不适用

单位：元币种：人民币

项目	本期发生额	上期发生额
人工费	9,298,398.82	14,564,992.48
直接投入费用	150,093.48	3,133,101.41
折旧摊销费	1,463,078.76	1,736,979.34
新产品设计费	1,598,359.28	1,032,905.00
合计	12,509,930.34	20,467,978.23

其他说明：
无

66、财务费用

√适用 □不适用

单位：元 币种：人民币

项目	本期发生额	上期发生额
利息支出	93,450,958.60	92,119,648.20
减：利息收入	2,074,603.24	1,817,520.57
汇兑损益	-39,952.32	-1,506,019.83
银行手续费及其他	7,741,475.22	5,271,092.10
合计	99,077,878.26	94,067,199.90

其他说明：
无

67、其他收益

√适用 □不适用

单位：元币种：人民币

按性质分类	本期发生额	上期发生额
政府补助	14,095,536.23	15,202,326.76
增值税加计抵减	581,173.91	
个税手续费返还	77,556.24	37,656.92
合计	14,754,266.38	15,239,983.68

注：计入其他收益的政府补助明细

项目	本期发生额	上期发生额	与资产相关/ 与收益相关
西华机场产业扶持综合奖补资金		5,500,000.00	与收益相关
机场运营资金扶持	7,500,000.00		与收益相关
绿化提升资金	1,500,000.00		与收益相关
拆迁补助	3,289,243.68	3,319,243.21	与资产相关
退伍军人减免税	331,489.81	440,381.17	与收益相关
民航局商照补贴		360,000.00	与收益相关
社保岗位补贴	23,638.62	171,656.98	与收益相关
税收优惠		32,309.20	与收益相关
减免增值税及附加税		2,147,560.20	与收益相关
黄蓝两区专项资金	150,000.00	150,000.00	与收益相关
企业培训补贴		3,066,176.00	与收益相关
退役军人补贴		15,000.00	与收益相关
北京市财政局 2023 年度民航发展基金补贴	490,000.00		与收益相关
录用失业人员予以减免的增值税	437,450.00		与收益相关
飞行小时补贴	191,000.00		与收益相关
党费返还	130,449.00		与收益相关
社会保障局补贴	36,106.12		与收益相关
创建市级新型公共文化空间补助经费	10,000.00		与收益相关
社保返还费用	1,500.00		与收益相关
失业保险返还	4,659.00		与收益相关
合计	14,095,536.23	15,202,326.76	

其他说明：

无

68、投资收益

√适用 □不适用

单位：元 币种：人民币

项目	本期发生额	上期发生额
权益法核算的长期股权投资收益	-13,079,852.08	-1,516,345.98
处置长期股权投资产生的投资收益	-707.21	
交易性金融资产在持有期间的投资收益		
其他权益工具投资在持有期间取得的股利收入		
债权投资在持有期间取得的利息收入		
其他债权投资在持有期间取得的利息收入		
处置交易性金融资产取得的投资收益		
处置其他权益工具投资取得的投资收益		
处置债权投资取得的投资收益		
处置其他债权投资取得的投资收益		
债务重组收益		
业绩补偿款		3,000,000.00
理财产品收益		40,000.00
合计	-13,080,559.29	1,523,654.02

其他说明：

无

69、净敞口套期收益

□适用 √不适用

70、公允价值变动收益

□适用 √不适用

71、信用减值损失

√适用 □不适用

单位：元币种：人民币

项目	本期发生额	上期发生额
应收票据坏账损失		
应收账款坏账损失	-724,037.73	-937,604.29
其他应收款坏账损失	-49,837,311.43	-5,449,448.43
债权投资减值损失		
其他债权投资减值损失		
长期应收款坏账损失		
财务担保相关减值损失		
合计	-50,561,349.16	-6,387,052.72

其他说明：

无

72、资产减值损失

√适用 □不适用

单位：元 币种：人民币

项目	本期发生额	上期发生额
一、合同资产减值损失		
二、存货跌价损失及合同履约成本减值损失	-73,709,671.29	-9,048,000.00
三、长期股权投资减值损失	-37,449,045.20	
四、投资性房地产减值损失		
五、固定资产减值损失	-38,821,956.21	
六、工程物资减值损失		
七、在建工程减值损失		
八、生产性生物资产减值损失		
九、油气资产减值损失		
十、无形资产减值损失		

十一、商誉减值损失	-17,051,620.63	-20,503,143.49
十二、其他		
合计	-167,032,293.33	-29,551,143.49

其他说明：

无

73、资产处置收益

√适用 □不适用

单位：元币种：人民币

项目	本期发生额	上期发生额
固定资产处置利得或损失	61,292.33	-682,810.17
长期待摊费用处置利得或损失	2,844,231.00	
使用权资产处置利得或损失	808,830.53	
合计	3,714,353.86	-682,810.17

其他说明：

无

74、营业外收入

营业外收入情况

√适用 □不适用

单位：元 币种：人民币

项目	本期发生额	上期发生额	计入当期非经常性损益的金额
非流动资产处置利得合计			
其中：固定资产处置利得			
无形资产处置利得			
非货币性资产交换利得			
接受捐赠			
政府补助			

违约赔偿收入		26,000.01	
其他	466,030.49	625,150.65	466,030.49
合计	466,030.49	651,150.66	466,030.49

其他说明：

适用 不适用

75、营业外支出

适用 不适用

单位：元 币种：人民币

项目	本期发生额	上期发生额	计入当期非经常性损益的金额
非流动资产处置损失合计	511,969.63	709,019.29	511,969.63
其中：固定资产处置损失	511,969.63	709,019.29	511,969.63
无形资产处置损失			
非货币性资产交换损失			
对外捐赠	110,000.00	62,730.96	110,000.00
罚款	24,950.00	117,000.05	24,950.00
仲裁支出	296,100.86	1,165,998.59	296,100.86
赔偿金	411,580.66	47,984.95	411,580.66
其他	216,195.74	689,645.62	216,195.74
合计	1,570,796.89	2,792,379.46	1,570,796.89

其他说明：

无

76、所得税费用

(1). 所得税费用表

适用 不适用

单位：元 币种：人民币

项目	本期发生额	上期发生额
----	-------	-------

当期所得税费用	74,093,043.16	32,242,124.12
递延所得税费用	-28,333,981.86	308,979.11
合计	45,759,061.30	32,551,103.23

(2). 会计利润与所得税费用调整过程

√适用 □不适用

单位：元 币种：人民币

项目	本期发生额
利润总额	-329,288,723.65
按法定/适用税率计算的所得税费用	-82,322,180.91
子公司适用不同税率的影响	496,166.59
调整以前期间所得税的影响	-49,682.44
非应税收入的影响	1,766,152.99
不可抵扣的成本、费用和损失的影响	15,772,080.20
使用前期未确认递延所得税资产的可抵扣亏损的影响	-6,287,680.58
本期未确认递延所得税资产的可抵扣暂时性差异或可抵扣亏损的影响	79,996,992.71
研发费用加计扣除	-2,883,339.31
政府补助汇算清缴	39,165,339.12
其他	105,212.93
所得税费用	45,759,061.30

其他说明：

□适用 √不适用

77、其他综合收益

□适用 √不适用

78、现金流量表项目**(1). 与经营活动有关的现金**

收到的其他与经营活动有关的现金

√适用 □不适用

单位：元 币种：人民币

项目	本期发生额	上期发生额
往来款及其他	350,643,124.90	1,223,492,999.69
政府补助	10,318,052.74	9,107,485.26
其他收益	81,468.57	37,656.92
利息	2,207,763.62	1,817,520.57
合计	363,250,409.83	1,234,455,662.44

收到的其他与经营活动有关的现金说明：

无

支付的其他与经营活动有关的现金

√适用 □不适用

单位：元 币种：人民币

项目	本期发生额	上期发生额
往来款及其他	436,274,640.63	1,104,803,047.03
管理费用及销售费用	126,605,869.67	95,841,261.67
财务费用	5,350,985.49	5,271,092.10
营业外支出	909,758.78	2,792,379.46
合计	569,141,254.57	1,208,707,780.26

支付的其他与经营活动有关的现金说明：

无

(2). 与投资活动有关的现金

收到的重要的投资活动有关的现金

□适用 √不适用

支付的重要的投资活动有关的现金

□适用 √不适用

收到的其他与投资活动有关的现金

√适用 □不适用

单位：元 币种：人民币

项目	本期发生额	上期发生额
购买子公司收到的现金	0	51,858.63
合计	0	51,858.63

收到的其他与投资活动有关的现金说明：

无

支付的其他与投资活动有关的现金

□适用 √不适用

(3). 与筹资活动有关的现金

收到的其他与筹资活动有关的现金

√适用 □不适用

单位：元 币种：人民币

项目	本期发生额	上期发生额
出售库存股	95,289,336.00	
千种幻影代垫未到货VR利息费用	2,000,000.00	
股东违规购买本公司股票的处置净收益	1,097,166.51	
代扣代缴公众股个税		77,146.18
票据保证金	20,015,597.19	
融资租赁本金	56,000,000.00	180,474,018.91
非金融机构借款	106,640,000.00	3,000,000.00
合计	281,042,099.70	183,551,165.09

收到的其他与筹资活动有关的现金说明：

无

支付的其他与筹资活动有关的现金

√适用 □不适用

单位：元 币种：人民币

项目	本期发生额	上期发生额
----	-------	-------

退还小股东出资款	1,884,578.02	
代扣代缴公众股个税		72,021.70
售后回租固定资产租金	306,796,411.62	271,525,272.81
租赁支付的租金	29,853,878.20	13,541,139.80
非金融机构借款	101,572,391.66	9,828,751.41
融资手续费及使用费	3,840,000.00	
票据保证金		20,000,000.00
合计	443,947,259.50	314,967,185.72

支付的其他与筹资活动有关的现金说明：

无

筹资活动产生的各项负债变动情况

适用 不适用

单位：元 币种：人民币

项目	期初余额	本期增加		本期减少		期末余额
		现金变动	非现金变动	现金变动	非现金变动	
短期借款	384,538,461.19		494,773.24			413,727,754.64
其他应付款		454,681,596.96		509,205,306.92		35,000,000.00
长期借款	465,689,065.15		500,979.81			347,971,814.79
应付债券	91,370,137.06		3,919,031.59	983,099.15		94,306,069.50
租赁负债	362,418,199.05		171,149,375.41	29,853,878.20		503,713,696.26
合计	1,304,015,862.45	454,681,596.96	176,064,160.05	540,042,284.27		1,394,719,335.19

注：1、短期借款余额包括未到期应付利息、长期借款余额包括未到期应付利息和重分类至一年内到期的非流动负债的余额、租赁负债包括分类至一年内到期的非流动负债的余额

2、其他应付款 3500 万元为东方时尚向北京市华夏典当行有限责任公司的借款；

(4). 以净额列报现金流量的说明

适用 不适用

(5). 不涉及当期现金收支、但影响企业财务状况或在未来可能影响企业现金流量的重大活动及财务影响

□适用 √不适用

79、现金流量表补充资料

(1). 现金流量表补充资料

√适用 □不适用

单位：元 币种：人民币

补充资料	本期金额	上期金额
1. 将净利润调节为经营活动现金流量：		
净利润	-375,047,784.95	-74,467,838.43
加：资产减值准备	167,032,293.33	29,551,143.49
信用减值损失	50,561,349.16	6,387,052.72
固定资产折旧、油气资产折耗、生产性生物资产折旧	139,605,907.74	141,848,619.80
使用权资产摊销	66,901,097.53	41,701,680.25
无形资产摊销	24,120,572.67	24,161,061.52
长期待摊费用摊销	89,143,533.70	75,318,033.80
处置固定资产、无形资产和其他长期资产的损失（收益以“-”号填列）	-3,714,353.86	682,810.17
固定资产报废损失（收益以“-”号填列）	511,969.63	709,019.29
公允价值变动损失（收益以“-”号填列）		
财务费用（收益以“-”号填列）	94,850,958.60	85,893,913.08
投资损失（收益以“-”号填列）	13,080,559.29	-1,523,654.02
递延所得税资产减少（增加以“-”号填列）	-26,467,710.77	3,588,940.05
递延所得税负债增加（减少以“-”号填列）	-1,866,271.09	-3,279,960.94
存货的减少（增加以“-”号填列）	98,349,065.66	-225,777,374.03
经营性应收项目的减少（增加以“-”号填列）	-30,992,500.29	-334,212,270.11
经营性应付项目的增加（减少以“-”号填列）	-17,640,712.55	385,416,661.28
其他	-8,835,681.01	
经营活动产生的现金流量净额	279,592,292.79	155,997,837.92
2. 不涉及现金收支的重大投资和筹资活动：		
债务转为资本		

一年内到期的可转换公司债券		
融资租入固定资产		
3. 现金及现金等价物净变动情况：		
现金的期末余额	95,967,521.05	171,061,844.11
减：现金的期初余额	171,061,844.11	240,912,571.62
加：现金等价物的期末余额		
减：现金等价物的期初余额		
现金及现金等价物净增加额	-75,094,323.06	-69,850,727.51

(2). 本期支付的取得子公司的现金净额

□适用 √不适用

(3). 本期收到的处置子公司的现金净额

√适用 □不适用

单位：元 币种：人民币

	金额
本期处置子公司于本期收到的现金或现金等价物	8,000,000.00
其中：洪湖市鑫隆机动车驾驶员培训有限公司	8,000,000.00
减：丧失控制权日子公司持有的现金及现金等价物	
其中：洪湖市鑫隆机动车驾驶员培训有限公司	
加：以前期间处置子公司于本期收到的现金或现金等价物	
其中：洪湖市鑫隆机动车驾驶员培训有限公司	
处置子公司收到的现金净额	8,000,000.00

其他说明：

处置子公司及其他营业单位收到的现金净额系子公司荆州东方时尚驾驶培训有限公司（以下简称“荆州东方时尚”）向湖北鸿荣科技有限公司（以下简称“湖北鸿荣”）转让关于荆州东方时尚驾驶培训洪湖有限公司【2024年1月已更名为湖北鸿荣机动车驾驶培训有限公司】52%股权及洪湖市鑫隆机动车驾驶员培训有限公司52%股权所收取的转让款。上述股权转让于2024年完成，2023年末尚未丧失控制权。

(4). 现金和现金等价物的构成

√适用 □不适用

单位：元 币种：人民币

项目	期末余额	期初余额
一、现金	95,967,521.05	171,061,844.11
其中：库存现金	458,757.89	305,224.82
可随时用于支付的银行存款	76,580,950.70	167,813,911.62
可随时用于支付的其他货币资金	18,927,812.46	2,942,707.67
可用于支付的存放中央银行款项		
存放同业款项		
拆放同业款项		
二、现金等价物		
其中：三个月内到期的债券投资		
三、期末现金及现金等价物余额	95,967,521.05	171,061,844.11
其中：母公司或集团内子公司使用受限制的现金和现金等价物		

(5). 使用范围受限但仍作为现金和现金等价物列示的情况

□适用 √不适用

(6). 不属于现金及现金等价物的货币资金

□适用 √不适用

其他说明：

□适用 √不适用

80、所有者权益变动表项目注释

说明对上年期末余额进行调整的“其他”项目名称及调整金额等事项：

适用 不适用

81、 外币货币性项目

(1). 外币货币性项目

适用 不适用

单位：元

项目	期末外币余额	折算汇率	期末折算人民币 余额
货币资金	-	-	
其中：美元			
欧元			
港币			
应收账款	-	-	
其中：美元	736,050.00	7.0827	5,213,221.34
欧元			
港币			
长期借款	-	-	
其中：美元			
欧元			
港币			

其他说明：

无

(2). 境外经营实体说明，包括对于重要的境外经营实体，应披露其境外主要经营地、记账本位币及选择依据，记账本位币发生变化的还应披露原因

适用 不适用

82、 租赁

(1) 作为承租人

适用 不适用

未纳入租赁负债计量的可变租赁付款额

适用 不适用

简化处理的短期租赁或低价值资产的租赁费用

适用 不适用

本公司采用简化处理的租赁主要是为合同期限为 1 年以内短期租赁的房屋、班车车辆等，因租期较短，本公司未对上述租赁行为确认使用权资产和租赁负债。

售后租回交易及判断依据

适用 不适用

与租赁相关的现金流出总额 39,660,749.61(单位：元 币种：人民币)

(2) 作为出租人

作为出租人的经营租赁

适用 不适用

单位：元 币种：人民币

项目	租赁收入	其中：未计入租赁收款额的可变租赁付款额相关的收入
租赁收入	8,912,319.02	0.00
合计	8,912,319.02	0.00

作为出租人的融资租赁

适用 不适用

未折现租赁收款额与租赁投资净额的调节表

适用 不适用

未来五年未折现租赁收款额

适用 不适用

(3) 作为生产商或经销商确认融资租赁销售损益

适用 不适用

其他说明
无

83、其他

√适用 □不适用
无

八、研发支出

(1). 按费用性质列示

√适用 □不适用

单位：元币种：人民币

项目	本期发生额	上期发生额
人工费	9,298,398.82	14,564,992.48
直接投入费用	150,093.48	3,133,101.41
折旧摊销费	1,463,078.76	1,736,979.34
新产品设计费	1,598,359.28	1,032,905.00
合计	12,509,930.34	20,467,978.23
其中：费用化研发支出	12,509,930.34	20,467,978.23
资本化研发支出	0	0

其他说明：
无

(2). 符合资本化条件的研发项目开发支出

□适用 √不适用

重要的资本化研发项目
□适用 √不适用

开发支出减值准备
□适用 √不适用

其他说明

无

(3). 重要的外购在研项目

适用 不适用

九、合并范围的变更

1、非同一控制下企业合并

适用 不适用

2、同一控制下企业合并

适用 不适用

3、反向购买

适用 不适用

4、处置子公司

本期是否存在丧失子公司控制权的交易或事项

适用 不适用

其他说明：

适用 不适用

是否存在通过多次交易分步处置对子公司投资且在本期丧失控制权的情形

适用 不适用

其他说明：

适用 不适用

5、其他原因的合并范围变动

说明其他原因导致的合并范围变动（如，新设子公司、清算子公司等）及其相关情况：

适用 不适用

湖南东方时尚汽车文化发展有限公司于 2023 年 12 月 20 日注销，注销后不再纳入合并范围。

6、其他

适用 不适用

十、在其他主体中的权益

1、在子公司中的权益

(1). 企业集团的构成

√适用 □不适用

单位:元 币种:人民币

子公司名称	主要经营地	注册资本	注册地	业务性质	持股比例(%)		取得方式
					直接	间接	
北京百善东方时尚技术培训有限公司	北京市	30,000,000.00	北京市昌平区百善镇孟祖村西(北京广灵精华科技有限公司)院内6号楼B区88号	计算机技术培训、技术推广服务;组织文化艺术交流活动;承办展览展示活动;技术咨询、经济信息咨询(不含中介服务)、会议服务;组织体育活动;打字、复印、翻译服务;企业形象策划;企业管理服务;市场调查。(依法须经批准的项目,经相关部门批准后	100.00		设立

				依批准的内容开展经营活动)。			
北京时新汽车修理厂有限公司	北京市	5,000,000.00	北京市大兴区黄村镇金星西路东方时尚驾校南门西侧	二类汽车维修(大中型客车维修、小型车维修);代理机动车辆保险、意外伤害保险(航空意外险除外)。销售汽车(不含小轿车)、汽车配件、五金交电(不含三轮摩托车及残疾人机动轮椅车)、针纺织品、服装、建筑材料、化工产品(不含危险化学品、不含一类易	100.00		设立

				制毒化学品)、 机械设备、电子产品。 (依法须经批准的项目,经相关部门批准后方可开展经营活动)。			
湖北东方时尚驾驶培训有限公司	湖北省	240,000,000.00	武汉市江夏区郑店街东风村村民委员会办公楼	机动车辆驾驶培训(依法经批准的项目,经相关部门批准后方可开展经营活动)。	100.00		设立
石家庄东方时尚驾驶培训有限公司	河北省	150,000,000.00	石家庄市鹿泉区寺家庄镇岗上村永寺路9号	普通机动车驾驶员培训(一级,大型客车A1、牵引车A2、公交车A3、中型载客汽车B1、大型货车B2、小型汽	100.00		设立

				车 C1、C2、残疾人专用小型自动挡载客汽车 C5、普通三轮摩托车 D、普通二轮摩托车 E、轻便摩托车 F)，道路运输从业资格培训(客货物运输驾驶员)；机动车驾驶理论知识培训；驾驶技术模拟操作；驾驶员培训场地建设；驾驶咨询；代驾服务；汽车租赁服务；机械设备、电子设备、日用百货的销售；以自有资金对国			
--	--	--	--	---	--	--	--

				家非禁止或非限制的项目进行投资。(除依法须经批准的项目外,凭营业执照依法自主开展经营活动)			
山东东方时尚驾驶培训有限公司	山东省	300,000,000.00	山东省淄博市张店区新村东路99号	机动车驾驶培训;销售日用百货。(依法须经批准的项目,经相关部门批准后方可开展经营活动)	66.6667		设立
重庆东方时尚驾驶培训有限公司	重庆市	280,000,000.00	重庆市渝北区龙兴镇迎龙大道19号	机动车驾驶培训、汽车维修(依法须经批准的项目,经相关部门批准后方可开展经营活动)、销售日用品。(依	94.00		设立

				法须经批准的项目,经相关部门批准后方可开展经营活动)。			
北京京安驾驶人安全与素养研究院	北京市	10,000,000.00	北京市大兴区金星西路19号院4号楼118室	开展驾驶人安全与素养专业研究;驾驶人安全与素养专业宣讲;交流合作;研究成果的转化、应用和推广;专业培训;承办委托	100.00		设立
东方时尚(北京)检测服务有限公司	北京市	30,000,000.00	北京市大兴区金星西路19号及19号院4号楼1层120	检测服务;经济贸易咨询;技术开发、推广、服务;组织文化艺术交流活动(不含演出)。(市场主体依法自主选择经营项	100.00		设立

				目,开展经营活动;依法须经批准的项目,经相关部门批准后依批准的内容开展经营活动;不得从事国家和本市产业政策禁止和限制类项目的经营活动。)			
湖南东方时尚汽车文化发展有限公司	湖南省	30,000,000.00	长沙市天心区南托街道南湖大道108号暮云经济开发区管理委员会后栋三楼305房	机动车驾驶员培训;汽车租赁;汽车保养服务;汽车维修;汽车维修技术咨询;汽车清洗服务;汽车美容;日用百货、汽车用品、汽车、汽车零配件的销售。(依法须经	51.00		设立

				批准的项目,经相关部门批准后方可开展经营活动)			
苏州东方时尚驾驶学校有限公司	江苏省	100,000,000.00	苏州市高铁新城南天成路58号	机动车驾驶员培训;机动车维修服务;销售日用百货。(依法须经批准的项目,经相关部门批准后方可开展经营活动)	100.00		设立
东方时尚驾驶学校晋中有限公司	山西省	150,000,000.00	山西省晋中市榆次区巨燕广场3号楼十层	机动车驾驶员培训;机动车驾驶员考试场地管理;销售:日用百货。	100.00		设立
晋中东方时尚科技有限公司	山西省	5,000,000.00	山西省晋中市榆次区巨燕广场3号楼十层	计算机技术开发、技术转让、技术咨询、技术服务;信息技术咨询服务。		100.00	设立

晋中东方时尚农业发展有限公司	山西省	5,000,000.00	山西省晋中市榆次区巨燕广场3号楼十层	农业技术开发、技术推广、技术服务;农业观光旅游;园林绿化工程;种植、销售:农作物、苗木、花卉、草坪、盆景;动物饲养场。		100.00	设立
晋中东方时尚酒店管理有限公司	山西省	5,000,000.00	山西省晋中市榆次区巨燕广场3号楼十层	住宿服务;食品经营:餐饮服务;酒店管理;会议服务;停车服务		100.00	设立
晋中东方时尚文化传媒有限公司	山西省	5,000,000.00	山西省晋中市榆次区巨燕广场3号楼十层	体育赛事策划;汽车救援服务;停车服务;物业服务;汽车装饰品、针纺织品、日用品、五金、工艺品(象牙及其制品除外)、建筑材料、		100.00	设立

				装饰材料、机械设备、电器设备的销售。			
东方时尚国际航空发展有限公司	北京市	300,000,000.00	北京市朝阳区广顺北大街17号1层01层B12	技术推广。(企业依法自主选择经营项目,开展经营活动;依法须经批准的项目,经相关部门批准后依批准的内容开展经营活动;不得从事本市产业政策禁止和限制类项目的经营活动。)	100.00		设立
东方时尚(西华)机场有限公司	河南省	220,000,000.00	西华县华兴大道与大广高速交叉口西500米路南	机场及其他航空运输辅助服务(涉及前置许可的项目除外):货物装卸搬运、运		51.00	设立

				输代理及仓储服务;普通道路运输;住宿、餐饮及旅游服务;土木工程、建筑安装工程、建筑、装饰装修、道路工程的施工;物业管理;房屋租赁;广告设计、制作、发布;日用品零售;软件和信息技术服务			
东方时尚通用航空股份有限公司	河南省	213,200,000.00	河南省周口市西华县皮营乡华兴大道与大广高速交叉口西500米路南	民用航空器驾驶员培训;商业非运输、私用大型航空器运营人、航空器代管人运行业务;飞行训练;通用航空服务;民用航		55.00	收购

				空器维修(依法须经批准的项目,经相关部门批准后方可开展经营活动,具体经营项目以相关部门批准文件或许可证件为准)一般项目:以自有资金从事投资活动;技术服务、技术开发、技术咨询、技术交流、技术转让、技术推广;民用航空材料销售;航空运输设备销售;石油制品销售(不含危险化学品);住房租赁;非居			
--	--	--	--	---	--	--	--

				住房地产租赁； 租赁服务(不含 许可类 租赁服 务)；贸 易经纪； 销售代 理；货物 进出口； 技术进 出口；进 出口代 理(除依 法须经 批准的 项目外， 凭营业 执照依 法自主 开展经 营活动)			
东方时 尚(西 华)通 用航空 有限公 司	河南省	3,000,000.00	河南省 周口市 西华县 皮营乡 华兴大 道与大 广高速 交叉口 西500 米路南	许可项 目：民用 航空器 驾驶员 培训；通 用航空 服务；测 绘服务； 民用航 空器维 修(依法 须经批 准的项 目，经相 关部门 批准 后方可 开展经 营活 动，具		55.00	收购

				<p>体经营项目以相关部门批准文件或许可证件为准)</p> <p>一般项目: 运输设备租赁服务; 机械设备租赁; 技术服务、技术开发、技术咨询、技术交流、技术转让、技术推广; 航空运输设备销售; 机械零件、零部件销售(除依法须经批准的项目外,凭营业执照依法自主开展经营活动)</p>			
东方时尚(民权)机场有限公司	河南省	40,000,000.00	民权县博爱路北段王卞庄村	机场及航空运输辅助服务; 货物装卸搬运、运		51.00	设立

				输代理及仓储服务;普通货物道路运输服务;住所、餐饮、美发美容、洗衣及旅游服务;土木工程、建筑安装工程、建筑、装饰装修、道路工程的施工;停车管理服务;物业管理;房屋租赁;受委托提供广告设计、代理、发布及制作服务;机场商务服务;日用品零售;软件和信息技术服务。涉及许可经营项目,应取得相关部门许可			
--	--	--	--	--	--	--	--

				后方可经营			
东时双悦（北京）通用航空有限公司	北京市	30,000,000.00	北京市平谷区中关村科技园马坊工业园1区832号-2076（集群注册）	载人类：航空护林、空中游览、个人娱乐飞行。其他类：人工影响天气、航空探矿、航空摄影、海洋监测、渔业飞行、空中巡查、电力作业、空中拍照、空中广告、科学实验、气象探测、表演飞行、商用驾驶员执照培训、私用驾驶员执照培训、运动驾驶员执照培训；销售五金交电、自行车、家用电器、民用航空器、机械设备、电		55.00	设立

				<p>子产品； 包装服务；空中运输设备租赁；技术开发；技术咨询；技术转让；技术推广；技术服务。</p> <p>（市场主体依法自主选择经营项目，开展经营活动；依法须经批准的项目，经相关部门批准后依批准的内容开展经营活动；不得从事国家和本市产业政策禁止和限制类项目的经营活动。）</p>			
北京东方时尚机场管理有限	北京市	30,000,000.00	北京市平谷区中关村科技园	机场管理；销售日用品、计算机、		55.00	设立

公司			区平谷 园马坊 工业园 1区871 号 -21007 (集群 注册)	通讯设 备、五 金;软件 开发;应 用软件 服务;物 业管理; 机械设 备租赁; 企业管 理;企业 管理咨 询;企业 策划、设 计;承办 展览展 示活动; 会议服 务;工程 和技术 研究和 试验发 展;专业 设计服 务;技术 服务;销 售机械 设备;零 售食品; 工程勘 察;工程 设计。 (市场 主体依 法自主 选择经 营项目, 开展经 营活动; 零售食 品、工程 勘察、工			
----	--	--	---	---	--	--	--

				程设计以及依法须经批准的项目,经相关部门批准后依批准的内容开展经营活动;不得从事国家和本市产业政策禁止和限制类项目的经营活动。)			
云南东方时尚驾驶培训有限公司	云南省	360,000,000.00	云南省昆明市嵩明县嵩明职教基地文苑路9号	普通机动车驾驶员培训(大型客车 A1:10 辆,中型客车 B1:2 辆,大型货车 B2:30 辆,小型汽车 C1:527 辆,小型自动挡汽车 C2:32 辆,残疾人专用	61.4306		设立

				<p>小型自动挡载客汽车 C5:1 辆); 普通三轮摩托车 D: 10 辆, 普通两轮摩托车 E: 10 辆, 轻便摩托车 F: 10 辆) 陪驾、汽车租赁; 不动产租赁; 广告设计、制作、代理、发布; 道路运输驾驶员从业资格培训(客运)、道路运输驾驶员从业资格培训(货运) (依法须经批准的项目, 经相关部门批准后方可开展经营活动)</p>			
--	--	--	--	---	--	--	--

嵩明东方时尚机动车驾驶员考试服务有限公司	云南省	5,000,000.00	云南省昆明市嵩明县嵩明职教基地文苑路9号	机动车驾驶员科目一、科目二、科目三（安全文明驾驶常识）考前适应性训练；考试服务；考场经营服务	61.4306	设立
昆明东方时尚驾驶培训有限公司	云南省	5,000,000.00	云南省昆明市高新区梁峰路化城社区二期项目指挥部	普通机动车驾驶员培训；陪驾、汽车租赁；不动产租赁；汽车租赁；汽车维修服务；日用百货、预包装食品销售	61.4306	设立
荆州东方时尚驾驶培训有限公司	湖北省	88,000,000.00	荆州城南经济开发区学堂洲金江路99号	机动车驾驶员考试和训练场地、车辆的租赁及相关配套服务；机动车驾驶员培训；住宿、餐饮管理及餐饮服务(限	60.00	收购

				下设分支机构经营)。(涉及许可经营项目,应取得相关部门许可后方可经营)			
荆州市鑫发置业有限公司	湖北省	1,000,000.00	荆州城南经济开发区金江路99号	企业营销策划;为机动车与驾驶员办证、换证、上牌、扫描、照相、体检、指纹采集提供服务		60.00	收购
湖北吉祥汽车驾驶培训学校有限公司	湖北省	1,000,000.00	荆州区学堂洲龙山路东侧	二级普通驾驶员培训(C1、C2);教练车的租赁(不带驾驶员)。		60.00	收购
荆州市安运驾驶员培训有限公司	湖北省	11,000,000.00	荆州市荆州开发区换甲山以北、北港二队以南、沙洪路以西	许可项目:机动车驾驶员培训(依法须经批准的项目,经相关部门批准后方可		60.00	收购

				批准后方可开展经营活动,具体经营项目以相关部门批准文件或许可证件为准)一般项目:机动车驾驶人考试场地服务;汽车租赁(除依法须经批准的项目外,凭营业执照依法自主开展经营活动)			
洪湖市鑫隆机动车驾驶员培训有限公司	湖北省	2,000,000.00	湖北省洪湖市螺山镇螺山村钦宫谭	普通驾驶员培训(二级C1、二级B2)		31.20	收购
荆州东方时尚驾驶培训洪湖有限公司	湖北省	37,500,000.00	洪湖市螺山镇螺山村钦宫谭	机动车驾驶员考试和训练场地、车辆的租赁及相关配套服务(不含		31.20	收购

				汽车驾校汽车租赁)；餐饮服务；日用品、预包装食品、散装食品销售。			
洪湖市宏宇机动车驾驶员培训有限公司	湖北省	2,000,000.00	湖北省洪湖市老湾回族乡兴隆村原兴隆小学	普通驾驶员培训(二级C1);普通驾驶员培训(二级B2)		31.20	收购
荆州东方时尚考训管理有限公司	湖北省	5,000,000.00	荆州城南经济开发区学堂洲晶威机动车驾驶员考训有限公司四楼	一般项目：企业管理咨询；信息技术咨询服务；机动车驾驶人考试场地服务（除许可业务外，可自主依法经营法律法规非禁止或限制的项目）（除依法须经批准的项目外，凭营业执照依法自主开展经营活动依		34.20	设立

				法自主开展经营活动)			
北京市大兴区东方时尚职业技能培训学校	北京市	2,000,000.00	北京市大兴区金星西路19号4号楼116室	非等级:道路客运汽车驾驶员、道路货运汽车驾驶员;三四五级:机动车驾驶教练员	100.00		设立
东方时尚虚拟现实技术应用(北京)有限公司	北京市	300,000,000.00	北京市大兴区金星西路19号及19号院4号楼1层(01)101	技术开发;技术咨询;技术转让;技术推广;技术服务;应用软件服务;计算机系统服务;企业管理;市场调查;经济贸易咨询;设计、制作、代理、发布广告;承办展览展示活动;会议服务;酒店管理;餐饮管理;销售日用品、	100.00		设立

				<p>针纺织品、五金交电、花卉、食用农产品、通讯设备、计算机、软硬件及辅助设备、化工产品(不含危险化学品,不含一类易制毒化学品)、电子产品、工艺品、文化用品、钟表、服装、鞋帽、箱包、体育用品、眼镜、珠宝首饰、化妆品、家用电器;打字;复印。(市场主体依法自主选择经营项目,开展经营活动;依法须经批准的项目</p>			
--	--	--	--	---	--	--	--

				目,经相关部门批准后依批准的内容开展经营活动;不得从事国家和本市产业政策禁止和限制类项目的经营活动。)			
东方时尚汽车销售服务(北京)有限公司	北京市	100,000,000.00	北京市大兴区金星西路19号及19号院4号楼1层101	销售汽车、摩托车、汽车配件、五金产品、机械设备、电子产品、计算机软硬件及辅助设备、化工产品(不含危险化学品及一类易制毒化学品)、日用品、针纺织品;机动车公共停车场的经营管理;社会	100.00		设立

				<p>经济咨询；承办展览展示活动；组织文化艺术交流活动（不含营业性演出）；餐饮管理；食品经营（仅销售预包装食品）；机动车维修（限色漆使用水性漆且喷漆和喷枪清洗环节密闭并配套废气收集处理装置）；道路货物运输（不含危险货物）；汽车租赁；保险兼业代理业务。</p> <p>（市场主体依法自主选择经营项目，</p>			
--	--	--	--	---	--	--	--

				开展经营活动；道路货物运输（不含危险货物）、汽车租赁、保险兼业代理业务以及依法须经批准的项目，经相关部门批准后依批准的内容开展经营活动；不得从事国家和本市产业政策禁止和限制类项目的经营活动。）			
北京东方时尚驾驶培训有限公司	北京市	90,000,000.00	北京市大兴区金星西路19号及19号院4号楼1层101	机动车驾驶员培训；机动车公共停车场经营管理；休闲娱乐用品设备出租；露营地服务；组	100.00		设立

				织体育竞赛；销售日用杂品；机动车驾驶人考试场地服务；体育场地设施经营（不含高危险性体育运动）；游艺娱乐活动。（市场主体依法自主选择经营项目，开展经营活动；体育场地设施经营（不含高危险性体育运动）、游艺娱乐活动以及依法须经批准的项目，经相关部门批准后依批准的内容开展经营活动；			
--	--	--	--	---	--	--	--

				不得从事国家和本市产业政策禁止和限制类项目的经营活动。)			
北京东方时尚机车文化有限公司	北京市	5,000,000.00	北京市大兴区金星西路19号及19号院4号楼1层101	组织文化艺术交流活动(不含演出); 技术推广、技术开发、技术咨询、技术转让、技术服务; 社会经济咨询; 企业管理咨询; 企业管理; 应用软件开发; 计算机系统服务; 市场调查; 设计、制作、代理、发布广告; 承办展览展示活动; 会议服务(不含食宿); 摄	100.00		设立

				影服务； 酒店管理；餐饮管理；打字、复印服务；销售汽车、摩托车（不含三轮摩托车及残疾人机动轮椅车）、汽车配件、五金产品、机械设备、办公用品、日用品、针纺织品、电子产品、工艺美术品、文化用品、钟表、服装、鞋帽、箱包、体育用品、眼镜、珠宝首饰、化妆品、家用电器；租赁建筑机械设备、文化办公用品；食			
--	--	--	--	---	--	--	--

				品经营 (仅销售预包装食品)。(市场主体依法自主选择经营项目,开展经营活动;依法须经批准的项目,经相关部门批准后依批准的内容开展经营活动;不得从事国家和本市产业政策禁止和限制类项目的经营活动。)			
东方时尚科技信息(北京)有限公司	北京市	5,000,000.00	北京市大兴区金星西路19号及19号院4号楼1层101	技术推广、技术开发、技术咨询、技术转让、技术服务;社会经济咨询;企业管理咨询;企业管理;	100.00		设立

				应用软件服务；计算机系统服务；市场调查；设计、制作、代理、发布广告；承办展览展示活动；会议服务（不含食宿）；摄影服务；酒店管理；餐饮管理；打字、复印服务；销售办公用品、日用品、针纺织品、电子产品、工艺美术品、文化用品、钟表、服装、鞋帽、箱包、体育用品、眼镜、珠宝首饰、化妆品、家用电器；租赁建筑机械			
--	--	--	--	---	--	--	--

				设备、文化办公用品、电子产品；食品经营（仅销售预包装食品）。（市场主体依法自主选择经营项目，开展经营活动；依法须经批准的项目，经相关部门批准后依批准的内容开展经营活动；不得从事国家和本市产业政策禁止和限制类项目的经营活动。）			
重庆东时机动车驾驶培训有限公司	重庆市	50,000,000.00	重庆两江新区大竹林街道青枫北路30号1-1（自主承	一般项目：机动车驾驶员培训；机动车修理和维护；日用品销	94.00		设立

			诺)	售。(除依法须经批准的项目外,凭营业执照依法自主开展经营活动)			
东方时尚(民权)通用航空公司	河南省	30,000,000.00	河南省商丘市民权县博爱路北段王卞庄村001号	许可项目:民用航空器驾驶员培训;通用航空服务;民用航空器维修(依法须经批准的项目,经相关部门批准后方可开展经营活动,具体经营项目以相关部门批准文件或许可证件为准)一般项目:运输设备租赁服务;航空运输设备销售;航	55.00		设立

				空商务服务;民用航空材料销售;运输代理(不含航空客货运代理服务和水路运输代理);软件开发;工程和技术研究和试验发展(除依法须经批准的项目外,凭营业执照依法自主开展经营活动)			
北京众智联科技有限公司	北京市	5,000,000.00	北京市海淀区丰慧中路7号新材料创业大厦10层10层北侧办公1744号	技术开发、技术推广、技术转让、技术咨询、技术服务;销售自行开发的产品;计算机系统服务;数据处理;基础软件服务;应用		80.00	购买

				软件服务;软件开发;软件咨询;产品设计;模型设计;包装装潢设计;经济贸易咨询;文化咨询;体育咨询;公共关系服务;会议服务;工艺美术设计;电脑动画设计;企业策划;设计、制作、代理、发布广告;市场调查;企业管理咨询;组织文化艺术交流活动(不含营业性演出);文艺创作;承办展览展示活动;影视策划;翻译服务;电			
--	--	--	--	---	--	--	--

				脑打字、复印;摄影扩印服务;销售电子产品、机械设备(不从事实体店经营)。			
山东东时机动车驾驶培训有限公司	山东省	30,000,000.00	山东省淄博市张店区湖田街道新村东路99号院内1号楼3楼	一般项目:机动车驾驶员培训。(依法须经批准的项目,经相关部门批准后方可开展经营活动,具体经营项目以相关部门批准文件或许可证件为准)。一般项目:招生辅助服务;教育咨询服务(不含涉许可审批的教育培 训活	66.6667		设立

				动)；机 动车驾 驶人考 试场地 服务。			
--	--	--	--	----------------------------------	--	--	--

在子公司的持股比例不同于表决权比例的说明：

无

持有半数或以下表决权但仍控制被投资单位、以及持有半数以上表决权但不控制被投资单位的依据：

无

对于纳入合并范围的重要的结构化主体，控制的依据：

无

确定公司是代理人还是委托人的依据：

无

其他说明：

无

(2). 重要的非全资子公司

√适用 □不适用

单位：元 币种：人民币

子公司名称	少数股东持股比例	本期归属于少数股东的损益	本期向少数股东宣告分派的股利	期末少数股东权益余额
云南东方时尚驾驶培训有限公司	38.57%	1,516,546.45		56,740,165.80
重庆东方时尚驾驶培训有限公司	6.00%	-1,640,351.74		8,432,770.58
荆州东方时尚驾驶培训有限公司	40.00%	593,933.04		55,105,868.07
山东东方时尚驾驶培训有限公司	33.33%	-17,083,361.21		-89,186,611.37
东方时尚通用航空股份有限	45.00%	4,393,669.35		180,988,330.54

公司				
----	--	--	--	--

子公司少数股东的持股比例不同于表决权比例的说明：

适用 不适用

其他说明：

适用 不适用

(3). 重要非全资子公司的主要财务信息

适用 不适用

单位：元 币种：人民币

子公司名称	期末余额						期初余额					
	流动资产	非流动资产	资产合计	流动负债	非流动负债	负债合计	流动资产	非流动资产	资产合计	流动负债	非流动负债	负债合计
云南东方时尚驾驶培训有限公司	66,753,762.40	330,881,052.19	397,634,814.59	238,074,807.07	902,020.05	238,976,827.12	59,657,403.25	333,472,527.61	393,129,930.86	236,947,958.46	1,455,978.82	238,403,937.28
重庆东方时尚驾驶培训有限	54,993.67	808,841,033.99	808,896,027.66	458,825,562.96	209,841,251.04	668,666,814.00	167,400.42	825,119,864.13	825,287,264.55	445,442,874.03	212,275,981.14	657,718,855.17

公司												
荆州东方时尚驾驶培训有限公司	18,812,452.06	142,035,219.11	160,847,671.17	26,955,126.72	0	26,955,126.72	7,761,062.86	150,431,863.51	158,192,926.37	25,938,530.50	0	25,938,530.50
山东东方时尚驾驶培训有限公司	6,210,366.00	502,661,085.70	508,871,451.70	581,887,207.18	9,319,982.92	591,207,190.10	4,740,077.88	520,016,834.94	524,757,613.82	555,891,217.64	0	555,891,217.64
东方时尚通用航空股份有限公司	91,262,694.46	222,892,896.82	314,155,591.28	44,357,564.04	33,296,786.71	77,654,350.75	54,309,404.00	214,513,319.52	268,822,723.52	34,717,265.42	17,955,177.75	52,672,443.17

公											
司											

子公司名称	本期发生额				上期发生额			
	营业收入	净利润	综合收益总额	经营活动现金流量	营业收入	净利润	综合收益总额	经营活动现金流量
云南东方时尚驾驶培训有限公司	85,738,395.68	3,931,993.89	3,931,993.89	27,240,946.61	67,354,684.57	-13,466,309.65	-13,466,309.65	-811,155.74
重庆东方时尚驾驶培训有限公司		-27,339,195.72	-27,339,195.72	4,375,767.12	0	-27,735,029.72	-27,735,029.72	33,420,823.87
荆州东方时尚驾驶培训有限公司	51,177,074.38	1,638,148.58	1,638,148.58	-2,470,378.43	46,852,610.77	-6,825,148.38	-6,825,148.38	4,940,765.41
山东东方时尚驾驶培训有限公司	32,067,623.17	-51,202,134.58	-51,202,134.58	-785,820.89	35,696,492.73	-50,136,125.58	-50,136,125.58	95,987,665.20
东方时尚通用航空股份有限公司	129,790,243.69	20,350,960.18	20,350,960.18	21,342,345.33	159,034,063.74	41,913,429.64	41,913,429.64	7,655,047.06

其他说明：

上述重要非全资子公司的主要财务信息为本公司内各企业之间相互抵消前的金额，但经过了合并日公允价值及统一会计政策的调整。

(4). 使用企业集团资产和清偿企业集团债务的重大限制

适用 不适用

(5). 向纳入合并财务报表范围的结构化主体提供的财务支持或其他支持

适用 不适用

其他说明：

适用 不适用

2、在子公司的所有者权益份额发生变化且仍控制子公司的交易

适用 不适用

3、在合营企业或联营企业中的权益

适用 不适用

(1). 重要的合营企业或联营企业

适用 不适用

(2). 重要合营企业的主要财务信息

适用 不适用

(3). 重要联营企业的主要财务信息

适用 不适用

(4). 不重要的合营企业和联营企业的汇总财务信息

适用 不适用

单位：元 币种：人民币

	期末余额/ 本期发生额	期初余额/ 上期发生额
合营企业：		
投资账面价值合计		
下列各项按持股比例计算的合计数		
--净利润		
--其他综合收益		
--综合收益总额		
联营企业：		
投资账面价值合计	54,357,817.26	104,886,714.54
下列各项按持股比例计算的合计数		
--净利润	-13,079,852.08	-1,516,345.98
--其他综合收益		
--综合收益总额	-13,079,852.08	-1,516,345.98

其他说明

无

(5). 合营企业或联营企业向本公司转移资金的能力存在重大限制的说明

适用 不适用

(6). 合营企业或联营企业发生的超额亏损

适用 不适用

(7). 与合营企业投资相关的未确认承诺

适用 不适用

(8). 与合营企业或联营企业投资相关的或有负债

适用 不适用

4、重要的共同经营

适用 不适用

5、在未纳入合并财务报表范围的结构化主体中的权益

未纳入合并财务报表范围的结构化主体的相关说明：

适用 不适用

6、其他

适用 不适用

十一、政府补助

1、报告期末按应收金额确认的政府补助

适用 不适用

未能在预计时点收到预计金额的政府补助的原因

适用 不适用

2、涉及政府补助的负债项目

适用 不适用

单位：元 币种：人民币

财务报表项目	期初余额	本期新增补助金额	本期计入营业外收入金额	本期转入其他收益	本期其他变动	期末余额	与资产/收益相关
递延收益	104,549,406.65			3,289,243.68		101,260,162.97	与资产相关
递延	262,500.00			150,000.00		112,500.00	与收

收益							益相 关
合计	104,811,906.65			3,439,243.68		101,372,662.97	/

3、 计入当期损益的政府补助

√适用 □不适用

单位：元 币种：人民币

类型	本期发生额	上期发生额
与资产相关	3,289,243.68	3,319,243.21
与收益相关	10,806,292.55	11,883,083.55
合计	14,095,536.23	15,202,326.76

其他说明：

无

十二、 与金融工具相关的风险

1、 金融工具的风险

√适用 □不适用

本公司的主要金融工具包括货币资金、股权投资、债权投资、借款、应收款项、应付款项及可转换债券等。在日常活动中面临各种金融工具的风险，主要包括信用风险、流动性风险、市场风险。与这些金融工具相关的风险，以及本公司为降低这些风险所采取的风险管理政策如下所述：

董事会负责规划并建立本公司的风险管理架构，制定本公司的风险管理政策和相关指引并监督风险管理措施的执行情况。本公司已制定风险管理政策以识别和分析本公司所面临的风险，这些风险管理政策对特定风险进行了明确规定，涵盖了市场风险、信用风险和流动性风险管理等诸多方面。本公司定期评估市场环境及本公司经营活动的变化以决定是否对风险管理政策及系统进行更新。本公司的风险管理由风险管理委员会按照董事会批准的政策开展。风险管理委员会通过与本公司其他业务部门的紧密合作来识别、评价和规避相关风险。本公司内部审计部门就风险管理控制及程序进行定期的审核，并将审核结果上报本公司的审计委员会。本公司通过适当的多样化投资及业务组合来分散金融工具风险，并通过制定相应的风险管理政策减少集中于单一行业、特定地区或特定交易对手的风险。

（一）信用风险

信用风险是指交易对手未能履行合同义务而导致本公司产生财务损失的风险，管理层已制定适当的信用政策，并且不断监察信用风险的敞口。

本公司已采取政策只与信用良好的交易对手进行交易。另外，本公司基于对客户的财务状况、从第三方获取担保的可能性、信用记录及其它因素诸如目前市场状况等评估客户的信用资质并设置相应信用期。本公司对应收票据、应收账款余额及收回情况进行持续监控，对于信用记录不良的客户，本公司会采用书面催款、缩短信用期或取消信用期等方式，以确保本公司不致面临重大信用损失。此外，本公司于每个资产负债表日审核金融资产的回收情况，以确保相关金融资产计提了充分的预期信用损失准备。

本公司其他金融资产包括货币资金、其他应收款等，这些金融资产的信用风险源自于交易对手违约，最大信用风险敞口为资产负债表中每项金融资产的账面金额。

本公司持有的货币资金主要存放于国有控股银行和其他大中型商业银行等金融机构，管理层认为这些商业银行具备较高信誉和资产状况，不存在重大的信用风险，不会产生因对方单位违约而导致的任何重大损失。本公司的政策是根据各知名金融机构的市场信誉、经营规模及财务背景来控制存放当中的存款金额，以限制对任何单个金融机构的信用风险金额。

作为本公司信用风险资产管理的一部分，本公司利用账龄来评估应收账款和其他应收款的减值损失。本公司的应收账款和其他应收款涉及大量客户，账龄信息可以反映这些客户对于应收账款和其他应收款的偿付能力和坏账风险。本公司根据历史数据计算不同账龄期间的历史实际坏账率，并考虑了当前及未来经济状况的预测，如国家 GDP 增速、基建投资总额、国家货币政策等前瞻性信息进行调整得出预期损失率。对于长期应收款，本公司综合考虑结算期、合同约定付款期、债务人的财务状况和债务人所处行业的经济形势，并考虑上述前瞻性信息进行调整后对于预期信用损失进行合理评估。

截止 2023 年 12 月 31 日，相关资产的账面余额与预期信用减值损失情况如下：

项目	账面余额	减值准备
应收账款	26,031,890.24	2,591,052.05
其他应收款	500,947,756.44	60,522,506.13
合计	526,979,646.68	63,113,558.18

本公司的主要客户为学员，为预收款项性质，应收账款主要为应收飞行航空公司的款项，航空公司具有可靠及良好的信誉，因此，本公司认为该等客户并无重大信用风险。由于本公司的客户广泛，因此没有重大的信用集中风险。

（二）流动性风险

流动性风险是指本公司在履行以交付现金或其他金融资产的方式结算的义务时发生资金短缺的风险。本公司下属成员企业各自负责其现金流量预测。公司下属财务基于各成员企业的现金流量预测结果，在公司层面持续监控公司短期和长期的资金需求，以确保维持充裕的现金储备；同时持续监控是否符合借款协议的规定，从主要金融机构获得提供足够备用资金的承诺，以满足短期和长期的资金需求。此外，本公司与主要业务往来银行订立融资额度授信协议，为本公司履行与商业票据相关的义务提供支持。

截止 2023 年 12 月 31 日，本公司金融负债和表外担保项目以未折现的合同现金流量按合同剩余期限列示如下：

项目	期末余额						合计
	即时偿还	1 个月以内	1-3 个月	3 个月-1 年	1-5 年	5 年以上	
非衍生金融负债							
短期借款		7,900,000.00	306,006,157.68	99,821,596.96			413,727,754.64
应付票据				4,392,933.00			4,392,933.00
应付账款				259,056,925.50			259,056,925.50
其他应付款				134,390,447.87			134,390,447.87
其他流动负债	12,921,178.75						12,921,178.75
一年内到期的非流动负债	-	8,977,546.30	94,381,645.13	309,187,647.57			412,546,839.00
长期借款					226,007,629.33		226,007,629.33
应付债券					93,201,459.61		93,201,459.61
长期应付款					144,130,822.42	5,250,000.00	149,380,822.42
租赁负债					141,638,848.23	268,861,853.78	410,500,702.01
合计	12,921,178.75	16,877,546.30	400,387,802.81	806,849,550.90	604,978,759.59	274,111,853.78	2,116,126,692.13

（三）市场风险

1. 汇率风险

本公司的主要经营位于中国境内，主要业务以人民币结算。但本公司已确认的外币资产和负债及未来的外币交易（外币资产和负债及外币交易的计价货币主要为美元）依然存在汇率风险。本公司财务部门负责监控公司外币交易和外币资产及负债的规模，以最大程度降低面临的汇率风险；

（1）本年度公司未签署任何远期外汇合约或货币互换合约。

（2）截止 2023 年 12 月 31 日，本公司持有的外币金融资产和外币金融负债折算成人民币的金额列示如下：

项目	期末余额	
	美元项目	合计
外币金融资产：		
应收账款	5,213,221.34	5,213,221.34
小计	5,213,221.34	5,213,221.34

（3）敏感性分析：

截止 2023 年 12 月 31 日，对于本公司各类美元金融资产，如果人民币对美元升值或贬值 10%，其他因素保持不变，则本公司将减少或增加净利润约 52.13 万元（2022 年度约 51.26 万元）。

2. 利率风险

本公司的利率风险主要产生于银行借款、融资租赁等。浮动利率的金融负债使本公司面临现金流量利率风险，固定利率的金融负债使本公司面临公允价值利率风险。本公司根据当时的市场环境来决定固定利率及浮动利率合同的相对比例。

本公司财务部门持续监控公司利率水平。利率上升会增加新增带息债务的成本以及本公司尚未付清的以浮动利率计息的带息债务的利息支出，并对本公司的财务业绩产生重大的不利影响，管理层会依据最新的市场状况及时做出调整，这些调整可能是进行利率互换的安排来降低利率风险。

本年度公司无利率互换安排。

3. 价格风险

价格风险指汇率风险和利率风险以外的市场价格变动而发生波动的风险，主要源于商品价格、股票市场指数、权益工具价格以及其他风险变量的变化。

2、套期

（1）公司开展套期业务进行风险管理

适用 不适用

其他说明

适用 不适用

（2）公司开展符合条件套期业务并应用套期会计

适用 不适用

其他说明

适用 不适用

（3）公司开展套期业务进行风险管理、预期能实现风险管理目标但未应用套期会计

适用 不适用

其他说明

适用 不适用

3、金融资产转移

(1) 转移方式分类

适用 不适用

(2) 因转移而终止确认的金融资产

适用 不适用

(3) 继续涉入的转移金融资产

适用 不适用

其他说明

适用 不适用

十三、公允价值的披露

1、以公允价值计量的资产和负债的期末公允价值

适用 不适用

单位:元 币种:人民币

项目	期末公允价值			
	第一层次公允价值 计量	第二层次公允价值 计量	第三层次公允价值 计量	合计
一、持续的公允价值计量				
(一) 交易性金融资产				
1. 以公允价值计量且变动计入当期损益的金融资产				
(1) 债务工具投资				
(2) 权益工具投资				
(3) 衍生金融资产				
2. 指定以公允价值计量且其变动计入当期损益的金融资产				
(1) 债务工具投资				
(2) 权益工具投资				
(二) 其他债权投资				
(三) 其他权益工具投资				
(四) 投资性房地产				
1. 出租用的土地使用权				
2. 出租的建筑物				
3. 持有并准备增值后转让的土地使用权				
(五) 生物资产				
1. 消耗性生物资产				
2. 生产性生物资产				
3. 其他非流动金融资产			9,000,000.00	9,000,000.00
持续以公允价值计量的资产总额			9,000,000.00	9,000,000.00

(六) 交易性金融负债				
1. 以公允价值计量且变动计入当期损益的金融负债				
其中：发行的交易性债券				
— 衍生金融负债				
其他				
2. 指定为以公允价值计量且变动计入当期损益的金融负债				
持续以公允价值计量的负债总额				
二、非持续的公允价值计量				
(一) 持有待售资产				
非持续以公允价值计量的资产总额				
非持续以公允价值计量的负债总额				

2、持续和非持续第一层次公允价值计量项目市价的确定依据

适用 不适用

3、持续和非持续第二层次公允价值计量项目，采用的估值技术和重要参数的定性及定量信息

适用 不适用

4、持续和非持续第三层次公允价值计量项目，采用的估值技术和重要参数的定性及定量信息

适用 不适用

本公司第三层次公允价值计量项目为其他非流动金融资产。其他非流动金融资产核算的为非上市公司股权投资，被投资单位经营情况未发生重大变化，以原投资成本作为公允价值的确定基础。

5、持续的第三层次公允价值计量项目，期初与期末账面价值间的调节信息及不可观察参数敏感性分析

适用 不适用

1. 期初与期末账面价值间的的调节信息

项目	期初余额	转入第	转出第	当期利得或损失总额	购买、发行、出售和结算	期末余额	对于在报告期末持有的资产，计入损
		3	3				

				计入 损益	计入 其他 综合 收益	购买	发行	出售	结算		
以公允 价值计 量且其 变动计 入当期 损益的 金融资 产小计											
债 务工具 投资											
权 益工具 投资											
衍 生金融 资产											
其 他											
其他非 流动金 融资产	6,000, 000.00					3,000,000.0 0				9,000,000.00	
资产合 计	6,000, 000.00					3,000,000.0 0				9,000,000.00	

6、持续的公允价值计量项目，本期内发生各层级之间转换的，转换的原因及确定转换时点的政策

适用 不适用

7、本期内发生的估值技术变更及变更原因

适用 不适用

8、不以公允价值计量的金融资产和金融负债的公允价值情况

适用 不适用

不以公允价值计量的金融资产和负债主要包括：应收款项、短期借款、应付款项、一年内到期的非流动负债和长期借款、在活跃市场中没有报价且其公允价值不能可靠计量的权益工具投资。

上述不以公允价值计量的金融资产和负债的账面价值与公允价值相差很小。

9、其他

适用 不适用

十四、 关联方及关联交易

1、 本企业的母公司情况

√适用 □不适用

单位：万元 币种：人民币

母公司名称	注册地	业务性质	注册资本	母公司对本企业的持股比例(%)	母公司对本企业的表决权比例(%)
东方时尚投资有限公司	北京市大兴区金星西路19号东方时尚驾校西配楼106室	项目投资；投资管理；会议服务；承办展览展示；组织文化艺术交流活动（演出除外）；销售百货、办公用品、机电设备、化工产品（不含危险化学品及一类易制毒化学品）、工艺美术品、针纺织品、建筑材料、装饰材料。（“1、未经有关部门批准，不得以公开方式募集资金；2、不得公开开展证券类产品和金融衍生品交易活动；3、不得发放贷款；4、不得对所投资企业以外的其他企业提供担保；5、不得向投资者承诺投资本金不受损失或者承诺最低收益”；企业依法自主选择经营项目，开展经营活动；依法须经批准的项目，经相关部门批准后依批准的内容开展经营活动；不得从事本市产业政策禁止和限制类项目的经营活动。）	19,080.37	20.73	20.73

本企业的母公司情况的说明

无

本企业最终控制方是徐雄

其他说明：
无

2、本企业的子公司情况

本企业子公司的情况详见附注

√适用 □不适用

本企业子公司的情况详见附注十、1 在子公司中的权益。

3、本企业合营和联营企业情况

本企业重要的合营或联营企业详见附注

√适用 □不适用

本公司重要的合营或联营企业详见附注十、3 在合营安排或联营企业中的权益。

本期与本公司发生关联方交易，或前期与本公司发生关联方交易形成余额的其他合营或联营企业情况如下

□适用 √不适用

其他说明

□适用 √不适用

4、其他关联方情况

√适用 □不适用

其他关联方名称	其他关联方与本企业关系
北京东方时尚酒店管理有限公司	控股股东直接控制的公司
石家庄东方时尚酒店管理有限公司	控股股东间接控制的公司
云南东方时尚酒店管理有限公司	控股股东间接控制的公司
北京千种幻影科技有限公司	控股股东直接控制的公司
Eastern Pioneer Group LLC	控股股东直接控制的公司
山东东方时尚酒店管理有限公司	控股股东间接控制的公司
高安东方时尚驾驶培训有限公司	参股公司
昆明都市车迷汽车服务有限责任公司	子公司云南东方时尚驾驶培训有限公司股东
荆州长鸿驾驶学校有限公司	子公司荆州东方时尚考训管理有限公司股东
郭志进	子公司东方时尚（西华）通用航空有限公司前股东
闫文辉	董事
徐劲松	董事长、董事
山东大河投资有限公司	子公司东方时尚通用航空股份有限公司股东
成都交投东方时尚驾驶学校有限公司	参股公司
湖北鸿荣机动车驾驶培训有限公司	子公司洪湖市鑫隆机动车驾驶员培训有限公司股东
北京东方时尚育英机动车驾驶培训有限公司	参股公司
深圳东方时尚驾驶学校有限公司	参股公司

其他说明

无

5、关联交易情况

(1). 购销商品、提供和接受劳务的关联交易

采购商品/接受劳务情况表

√适用 □不适用

单位：元 币种：人民币

关联方	关联交易内容	本期发生额	获批的交易额度(如适用)	是否超过交易额度(如适用)	上期发生额
北京东方时尚酒店管理有限公司	接受餐饮其他服务	32,210,500.00			31,171,500.00
石家庄东方时尚酒店管理有限公司	接受餐饮服务	770,355.00			1,277,776.00
山东东方时尚酒店管理有限公司	接受餐饮服务	1,275,065.00			1,194,800.00
云南东方时尚酒店管理有限公司	接受餐饮服务	2,765,432.34			2,904,735.79
北京千种幻影科技有限公司	采购VR模拟机、配件	171,143.20			321,274,629.20
合计		37,192,495.54			357,823,440.99

出售商品/提供劳务情况表

适用 不适用

单位：元 币种：人民币

关联方	关联交易内容	本期发生额	上期发生额
北京千种幻影科技有限公司	著作权使用费	3,962,264.04	19,084,905.03
北京东方时尚育英机动车驾驶培训有限公司	销售新能源汽车	1,858,407.10	
北京东方时尚育英机动车驾驶培训有限公司	计时系统服务费	63,962.26	
北京东方时尚育英机动车驾驶培训有限公司	智能机器人教练设备	528,318.60	
合计		6,412,952.00	19,084,905.03

购销商品、提供和接受劳务的关联交易说明

适用 不适用

(2). 关联受托管理/承包及委托管理/出包情况

本公司受托管理/承包情况表：

适用 不适用

关联托管/承包情况说明

适用 不适用

本公司委托管理/出包情况表

适用 不适用

关联管理/出包情况说明

适用 不适用

(3). 关联租赁情况

本公司作为出租方：

适用 不适用

单位：元 币种：人民币

承租方名称	租赁资产种类	本期确认的租赁收入	上期确认的租赁收入
山东东方时尚酒店管理有限公司	房屋租赁	1,073,394.48	1,073,394.48
北京东方时尚酒店管理有限公司	房屋租赁	761,904.80	761,904.80
合计		1,835,299.28	1,835,299.28

本公司作为承租方：

适用 不适用

单位：元 币种：人民币

出租方名称	租赁资产种类	简化处理的短期租赁和低价值资产租赁的租金费用（如适用）		未纳入租赁负债计量的可变租赁付款额（如适用）		支付的租金		承担的租赁负债利息支出		增加的使用权资产	
		本期发生额	上期发生额	本期发生额	上期发生额	本期发生额	上期发生额	本期发生额	上期发生额	本期发生额	上期发生额
昆明都市车迷汽车服务有限责任公司	房屋租赁					1,334,385.90	444,795.30	3,768.58	47,652.79		0
合计						1,334,385.90	444,795.30	3,768.58	47,652.79		0

关联租赁情况说明

适用 不适用

(4). 关联担保情况

本公司作为担保方

√适用 □不适用

单位：元币种：人民币

被担保方	担保金额	担保起始日	担保到期日	担保是否已经履行完毕
东方时尚通用航空股份有限公司	9,495,877.90	2022/3/11	2025/3/11	否
东方时尚通用航空股份有限公司	46,666,666.66	2023/6/28	2026/6/28	否
东方时尚（西华）通用航空有限公司	5,870,218.18	2022/3/14	2025/3/14	否
云南东方时尚驾驶培训有限公司	713,121.10	2023/7/28	2024/7/28	否
云南东方时尚驾驶培训有限公司	1,639,720.25	2023/7/14	2024/7/14	否
云南东方时尚驾驶培训有限公司	1,739,043.41	2023/8/11	2024/8/11	否
云南东方时尚驾驶培训有限公司	1,544,758.46	2023/9/14	2024/9/14	否
云南东方时尚驾驶培训有限公司	1,288,548.39	2023/10/13	2024/10/13	否
云南东方时尚驾驶培训有限公司	1,350,140.28	2023/11/14	2024/11/14	否
云南东方时尚驾驶培训有限公司	2,047,965.07	2023/12/14	2024/12/14	否
东方时尚虚拟现实技术应用（北京）有限公司	22,323,638.30	2022/6/7	2025/6/7	否
东方时尚虚拟现实技术应用（北京）有限公司	26,317,422.12	2022/5/31	2025/5/31	否
东方时尚虚拟现实技术应用（北京）有限公司	103,590,206.48	2022/6/15	2025/6/15	否
合计	224,587,326.60			

本公司作为被担保方

√适用 □不适用

单位：元币种：人民币

担保方	担保金额	担保起始日	担保到期日	担保是否已经履行完毕
东方时尚投资有限公司、徐雄	76,060,000.00	2022/2/28	2023/2/27	是
东方时尚投资有限公司、徐雄	23,900,000.00	2022/3/8	2023/3/7	是
东方时尚投资有限公司、徐雄	76,000,000.00	2023/3/3	2024/3/2	否
东方时尚投资有限公司、徐雄	24,000,000.00	2023/3/14	2024/3/13	否
东方时尚投资有限公司、徐雄	20,000,000.00	2023/6/16	2024/6/15	否
徐雄	12,000,000.00	2022/11/11	2023/11/10	是
徐雄	10,000,000.00	2022/12/12	2023/12/11	是
徐雄	7,900,000.00	2023/1/10	2024/1/8	否
徐雄	4,700,000.00	2023/8/18	2024/8/16	否
徐雄	7,000,000.00	2023/9/7	2024/9/5	否
徐雄	8,400,000.00	2023/9/12	2024/9/10	否
东方时尚投资有限公司、徐雄	15,000,000.00	2022/2/11	2023/2/11	是
东方时尚投资有限公司、徐雄	14,000,000.00	2022/3/9	2023/3/9	是
东方时尚投资有限公司、徐雄	17,000,000.00	2022/5/9	2023/5/9	是
东方时尚投资有限公司、徐雄	15,000,000.00	2023/4/12	2024/4/12	否
东方时尚投资有限公司、徐雄	15,000,000.00	2023/2/14	2024/2/14	否
东方时尚投资有限公司、徐雄	15,000,000.00	2023/7/7	2024/7/7	否
徐雄	120,000,000.00	2022/1/28	2023/1/26	是
徐雄	120,000,000.00	2023/3/17	2024/3/16	否
东方时尚投资有限公	50,000,000.00	2023/2/24	2024/2/22	否

司、徐雄				
徐雄	40,000,000.00	2022/2/16	2023/2/15	是
东方时尚投资公司、徐雄	17,320,050.78	2021/12/15	2024/12/14	否
东方时尚投资公司、徐雄	16,277,110.59	2022/3/25	2025/3/24	否
东方时尚投资公司、徐雄	28,069,225.78	2022/3/31	2025/3/30	否
东方时尚投资公司、徐雄	10,000,000.00	2023/3/17	2024/3/10	否
东方时尚投资公司、徐雄	10,000,000.00	2023/3/17	2024/3/10	否
东方时尚投资公司、徐雄	5,000,000.00	2023/4/27	2024/4/16	否
东方时尚投资公司、徐雄	4,950,000.00	2023/4/27	2024/4/12	否
东方时尚投资公司、徐雄	1,800,000.00	2023/4/27	2024/4/17	否
东方时尚投资公司、徐雄	5,666,500.00	2023/5/18	2024/5/15	否
东方时尚投资公司、徐雄	1,981,800.00	2023/6/27	2024/6/7	否
东方时尚投资公司、徐雄	202,153,786.43	2022/3/24	2027/3/21	否
徐雄、徐劲松	26,000,000.00	2022/5/30	2024/5/29	否
徐雄	69,863,717.40	2022/8/31	2025/8/30	否
徐雄	17,702,262.44	2021/5/11	2024/5/11	否
徐雄	27,566,400.02	2021/11/19	2024/11/19	否
徐雄、东方时尚投资有限公司	7,861,638.38	2021/12/31	2024/12/31	否
徐雄、东方时尚投资有限公司	20,621,712.04	2021/7/30	2024/7/30	否
徐劲松	35,000,000.00	2023/12/6	2028/12/6	否
合计	1,198,794,203.86			

关联担保情况说明

适用 不适用

(5). 关联方资金拆借

适用 不适用

单位：元币种：人民币

关联方	拆借金额	起始日	到期日	说明
拆入				
东方时尚投资有限公司	1,000,000.00	2023/2/20	2023/3/2	借款
东方时尚投资有限公司	29,000,000.00	2023/2/20	2023/3/6	借款
东方时尚投资有限公司	19,000,000.00	2023/3/2	2023/3/2	借款
东方时尚投资有限公司	15,000,000.00	2023/3/6	2023/3/6	借款
东方时尚投资有限公司	14,000,000.00	2023/3/6	2023/3/10	借款
东方时尚投资有限公司	50,000,000.00	2023/3/30	2023/3/31	借款
东方时尚投资有限公司	28,000,000.00	2023/3/30	2023/4/4	借款
东方时尚投资有限公司	120,000,000.00	2023/4/25	2023/4/28	借款
深圳东方时尚驾驶学校有限公司	5,000,000.00	2023/9/14	—	借款
闫文辉	1,000,000.00	2023/12/27	—	借款
合计	282,000,000.00	—	—	

关联方	拆借金额	起始日	到期日	说明
拆出				
成都交投东方时尚驾驶学校有限公司	2,000,000.00	2023/3/28	2023/6/28	借款
合计	2,000,000.00			

备注：截止 2023 年 12 月 31 日，成都交投东方时尚驾驶学校有限公司 2,000,000.00 元尚未归还。

(6). 关联方资产转让、债务重组情况

适用 不适用

(7). 关键管理人员报酬

适用 不适用

单位：万元币种：人民币

项目	本期发生额	上期发生额
关键管理人员报酬	282.40	292.82

(8). 其他关联交易

□适用 √不适用

6、 应收、应付关联方等未结算项目情况

(1). 应收项目

√适用 □不适用

单位:元 币种:人民币

项目名称	关联方	期末余额		期初余额	
		账面余额	坏账准备	账面余额	坏账准备
应收账款					
	Eastern Pioneer Group LLC	5,213,221.34	1,206,311.24	5,126,293.83	711,008.47
	北京千种幻影科技有限公司	2,942,276.00	291,113.80	3,683,184.00	256,159.20
	北京东方时尚育英机动车驾驶培训有限公司	2,100,000.00	105,000.00		
预付款项					
	石家庄东方时尚酒店管理有限公司	1,135,148.03		658,264.97	
其他非流动资产					
	昆明都市车迷汽车服务有限责任公司	30,800.00		30,800.00	

	司				
其他 应收款					
	北京千种幻影科技有限公司	297,591,605.01	14,879,580.25	276,971,238.94	
	内蒙古东方时尚驾驶培训有限公司	3,942,712.46	1,971,356.23	3,892,712.46	
	成都交投东方时尚驾驶学校有限公司	2,000,000.00			
	湖北鸿荣科技有限公司	955,602.92		955,602.92	
	山东大河投资有限公司	40,538.23		40,538.23	
	山东东方时尚酒店管理有限公司	3,253,290.00		2,161,390.00	
	荆州长鸿驾驶学校有限公司	185,735.75		185,735.75	
	昆明都市车迷汽车服务有限责任公司	300,000.00		300,000.00	
	高安东	21,655,429.70	21,655,429.70	21,655,429.70	

	方时尚 驾驶培 训有限 公司				

(2). 应付项目

√适用 □不适用

单位:元 币种:人民币

项目名称	关联方	期末账面余额	期初账面余额
应付账款			
	湖北中冶新型建材 有限公司	302,500.00	275,000.00
	北京千种幻影科技 有限公司	50,471.00	4,656.00
其他应付款			
	北京千种幻影科技 有限公司	12,593,123.26	10,593,123.26
	荆州长鸿驾驶学校 有限公司		850,000.00
	北京东方时尚酒店 管理有限公司	2,299,220.00	88,720.00
	东方时尚投资有限 公司		24,500,000.00
	深圳东方时尚驾驶 学校有限公司	5,000,000.00	
	云南东方时尚酒店 管理有限公司	287,235.92	271,820.00
	闫文辉	1,000,000.00	

(3). 其他项目

□适用 √不适用

7、关联方承诺

□适用 √不适用

8、其他

□适用 √不适用

十五、 股份支付

1、 各项权益工具

适用 不适用

期末发行在外的股票期权或其他权益工具

适用 不适用

2、 以权益结算的股份支付情况

适用 不适用

3、 以现金结算的股份支付情况

适用 不适用

4、 本期股份支付费用

适用 不适用

5、 股份支付的修改、终止情况

适用 不适用

6、 其他

适用 不适用

十六、 承诺及或有事项

1、 重要承诺事项

适用 不适用

2、 或有事项

(1). 资产负债表日存在的重要或有事项

适用 不适用

1. 未决诉讼或仲裁形成的或有事项及其财务影响

公司于 2023 年 9 月 20 日从晋中中院领取到相关涉案资料。涉案金额：起诉金额共计 40924.7528 万元。

(1) 案件基本信息

为在晋中开展驾培业务，公司与合作方北辰正方建设集团有限公司合资设立了东方时尚驾驶学校晋中有限公司（以下简称“晋中东方时尚”）。为实施东方时尚汽车文化小镇项目，晋中东方时尚（被告一）于 2018 年 5 月 30 日设立全资子公司-晋中东方时尚置业有限公司（以下简称“晋中置业”）（本案原告）。晋中置业和晋中东方时尚于 2018 年 6 月 25 日在晋中市公共资源交易服务中心举办的国

有建设用地使用权公开出让活动中，分别竞得位于大学街以北、环城东路以西地块的国有建设用地使用权，并办理了国有建设用地使用权证。晋中市榆次区政府根据有关政策和项目协议约定，于 2018 年 9 月 28 日向晋中东方时尚拨付奖补资金 27,569.28 万元。为了更好地聚焦驾驶培训主业而剥离房地产业务，晋中东方时尚于 2020 年 1 月将晋中置业剥离出上市公司，并对晋中置业与晋中东方时尚之间的债权债务进行了梳理，签署了《债务清偿协议》。

东方时尚将收到的上述奖补资金计入递延收益，晋中置业认为东方时尚和晋中东方时尚截留和占用了奖补资金，构成了对于晋中置业权利的侵害。遂向法院提起诉讼，东方时尚和晋中东方时尚为本案的被告。

此外，东方时尚投资与晋中置业之间就上述债务清偿后续产生借款合同纠纷：东方时尚投资有限公司（以下简称“东方时尚投资”）与晋中置业于 2020 年 10 月 12 日和 2020 年 12 月 25 日分别签署合同，东方时尚投资向晋中置业分别出借资金 14000 万元和 23933.30 万元。晋中置业在 2021 年 1 月和 7 月分别偿还 3800 万元、4133.30 万元、3550 万元后再无还款。暂计算至 2023 年 4 月 14 日，晋中置业仍欠付东方时尚投资借款本金 27750.38 万元及借款利息 3176.65 万元。由于晋中置业未按时偿还借款本金和利息，东方时尚投资已经按照合同约定争议解决方式于 2023 年 4 月提起仲裁。同时东方时尚投资已于 2023 年 6 月 6 日向山西省晋中市榆次区人民法院提出财产保全申请并收到（2023）晋 0702 财保 47 号《民事裁定书》，查封了晋中置业名下的位于榆次区大学街以北、环城东路以西的土地。

东方时尚投资与晋中置业之间的债务纠纷与上述序号（1）案件中的诉由存在关联。

（2）案件的进展

上述奖补资金为晋中市榆次区人民政府对晋中东方时尚关于东方时尚汽车文化小镇新兴产业发展政策性奖补。2018 年 12 月，晋中市榆次区人民政府出具“关于东方时尚汽车文化小镇新兴产业发展政策性奖补的补充说明”，该笔资金属于对晋中东方时尚的产业扶持奖补资金，由企业用于三年建设期内发生的各项支出，无其他使用条件及退还要求。2018 年 9 月 28 日向晋中东方时尚账户直接拨付 2.757 亿元综合性奖补。截至本报告出具日，本案一审已进行过一次举证质证程序，进行过一次完整开庭程序，尚未出具判决结果，晋中东方时尚及东方时尚是否承担责任应最终以法院生效判决为准。

2. 对外提供债务担保形成的或有事项及其财务影响

为关联方提供担保详见附注十四、5 关联方交易

除存在上述或有事项外，截止 2023 年 12 月 31 日，本公司无其他应披露未披露的重要或有事项。

(2). 公司没有需要披露的重要或有事项，也应予以说明：

适用 不适用

3、其他

适用 不适用

十七、资产负债表日后事项

1、重要的非调整事项

适用 不适用

单位：元 币种：人民币

项目	内容	对财务状况和经营成果的影响数	无法估计影响数的原因
银行保证借款	<p>东方时尚 2023 年与中信银行股份有限公司北京分行（以下简称“中信银行”）签订（2023）信银京信 e 融合字第 0056 号的《中信银行“信 e 融”业务合 1003 作协议》（以下简称“合作协议”），由中信银行向东方时尚提供合作金额最高不超过人民币 5000 万元的贷款。合作期限自合作协议生效之日起至 2024 年 1 月 31 日止；为保证合作协议项下的债权能得到清偿，同日，被告东方时尚投资有限公司、徐雄分别与原告签订了合同编号为（2023）信银京保字第 0060 号、（2023）信银京保字第 0061 号的《最高额保证合同》，约定：保证范围包括主合同项下的主债权、利息、罚息复利、违约金、损害赔偿金、迟延履行期间的债务利息、迟延履行金为实现债权的费用。本借款于 2024 年 2 月 22 日到期，到期后本公司未能按时归还所欠资金，中信银行向北京市东城区人民法院提起诉讼，该法院于 2024 年 3 月 19 日立案后，依法适用简易程序进行了审理。后经东方时尚与中信银行自行和解达成如下协议：东方时尚应与 2024 年 4 月 26 日前向中信银行支付借款本金 45,290,450.25 元，并支付自 2024 年 2 月 23</p>	45,710,450.25	

	日企至实际付清之日止的罚息及复利、中信银行的律师费及保全费。		
--	--------------------------------	--	--

注释：偿还贷款本金：45,290,450.25，利息金额约 25 万元，诉讼费约 17 万元。三者合计金额约 45,710,450.25 元

2、利润分配情况

适用 不适用

单位：元 币种：人民币

拟分配的利润或股利	0
经审议批准宣告发放的利润或股利	0

公司**第四届董事会第三十九次会议**审议通过了《关于公司 2023 年度拟不进行利润分配的议案》，公司拟定的 2023 年度利润分配方案为：公司 2023 年度不派发现金红利，不送红股，不以公积金转增股本，未分配利润结转至下一年度。

3、销售退回

适用 不适用

4、其他资产负债表日后事项说明

适用 不适用

十八、其他重要事项

1、前期会计差错更正

(1). 追溯重述法

适用 不适用

1、前期差错更正涉及的事项：

(1) 本公司与桐隆汽车签订新能源汽车采购合同，2020 年至 2021 年，本公司累计向桐隆汽车采购 3898 台新能源汽车。其中 1,294 台新能源汽车每台需安装一套价值 54,000 元的 AI 智能驾培系统。截止 2023 年 12 月 31 日，桐隆汽车实际向本公司交付 350 台 AI 智能驾培系统，剩余 944 台尚未交付。该事项导致本公司固定资产及存货入账金额多计 49,857,769.91 元，相应 2021 年、2022 年分别多计提折旧 2,086,734.38 元和 4,899,150.00 元。

(2) 晋中东方时尚与正方新辰签署施工合同，由正方新辰负责承建晋中东方时尚 1#2#综合楼建筑工程。2021 年，晋中东方时尚将向正方新辰支付的超过已完成工程量 35,500,000.00 元计入在建工程核算，该事项导致晋中东方时尚 2021 年、2022 年在建工程多入账 35,500,000.00 元。

(3) 重庆东方时尚驾驶培训有限公司（以下简称“重庆东方时尚”）与重庆两江新区开发投资集团有限公司和重庆两江新区龙兴工业园建设投资有限公司于 2017 年签订重庆汽

车产业服务园项目投资合作协议附属之国有土地使用权租赁协议。租期从 2017 年 12 月 13 日签署交地备忘录日起共 20 年，其中前 5 年为免租期。重庆东方时尚未按照企业会计准则的规定在免租期内确认租金费用导致与该项租赁合同有关的会计处理错误。

2、前期会计差错更正对财务状况和经营成果的影响及更正后的财务指标

本公司针对上述会计差错按追溯重述法进行了调整，追溯调整财务报表的影响如下：

受影响的报表项目	影响金额				
	2022 年/2022 年 12 月 31 日	2021 年/2021 年 12 月 31 日	2020 年/2020 年 12 月 31 日	2019 年/2019 年 12 月 31 日	2018 年/2018 年 12 月 31 日
存货	-8,601,769.91				
其他应收款	76,004,681.41	72,294,500.00	11,850,300.00		
固定资产	-34,270,115.62	-39,169,265.62	-12,474,000.00		
使用权资产	130,346,214.67	139,035,962.31			
在建工程	11,375,000.00	11,375,000.00	46,875,000.00	31,250,000.00	15,625,000.00
递延所得税资产	1,343,250.00	671,625.00	155,925.00		
一年内到期的非 流动负债	2,318,535.36				
租赁负债	212,275,981.14	204,353,236.49			
长期应付款			46,875,000.00	31,250,000.00	15,625,000.00
盈余公积	251,367.19	7,185.94	-46,777.50		
未分配利润	-36,406,225.03	-19,046,064.29	-420,997.50		
归属于母公司股 东权益合计	-36,154,857.84	-19,038,878.35	-467,775.00		
少数股东权益	-2,242,398.11	-1,106,536.45			
营业成本	-4,899,150.00	-2,086,734.38			
管理费用	8,689,747.64	8,689,747.64			
财务费用	10,241,280.01	9,752,526.54			
信用减值损失	-4,891,588.50	-3,837,800.00	-623,700.00		
所得税费用	-671,625.00	-515,700.00	-155,925.00		
归属于母公司股 东的净利润	-17,115,979.49	-18,571,103.35	-467,775.00		
少数股东损益	-1,135,861.66	-1,106,536.45			

(2). 未来适用法

□适用 √不适用

2、重要债务重组

□适用 √不适用

3、资产置换**(1). 非货币性资产交换**

□适用 √不适用

(2). 其他资产置换

□适用 √不适用

4、年金计划

□适用 √不适用

5、 终止经营

适用 不适用

6、 分部信息

(1). 报告分部的确定依据与会计政策

适用 不适用

(2). 报告分部的财务信息

适用 不适用

(3). 公司无报告分部的，或者不能披露各报告分部的资产总额和负债总额的，应说明原因

适用 不适用

(4). 其他说明

适用 不适用

7、 其他对投资者决策有影响的重要交易和事项

适用 不适用

1、 向千种幻影采购 VR 智能型汽车驾驶培训模拟器的关联交易

(1) VR 智能型汽车驾驶培训模拟器未完整交付

2022 年，本公司及其全资子公司东方时尚虚拟现实技术应用（北京）有限公司（以下简称虚拟现实）与千种幻影签订 VR 智能型汽车驾驶培训模拟器采购合同，合同约定的采购数量为 3,179 台。该项关联交易已经过公司董事会和临时股东大会审议通过。

2023 年末，公司对上述 VR 智能型汽车驾驶培训模拟器进行了全面的清点，发现共有 2,809 台 VR 智能型汽车驾驶培训模拟器未按合同约定完整交付，存在缺少主机、显示屏、汽车仿真件及电气设备等部件的情形。未按合同约定完整交货的 VR 智能型汽车驾驶培训模拟器款项合计 29,759.16 万元列报其他应收款并于 2023 年底按照 5%的比例计提 1,487.96 万元坏账准备。

千种幻影已对上述事项进行确认，并承诺于 2024 年 12 月 31 日前完成对上述 2809 台 VR 智能型汽车驾驶培训模拟器完整的交付。

(2) 差额补足协议

上述交易采用自有资金和融资租赁的方式付款，由亦庄租赁、民生租赁和兴业租赁提供融资租赁服务。融租租赁期限为 3 年，截止 2023 年 12 月 31 日，尚有融资租赁款 20,668.50 万元未支付。此外，针对该项交易，公司与千种幻影签订了差额补足协议，协议约定：如果东方时尚和其全资子公司虚拟现实截至支付租金时点，其租赁收入及现金流入不足以支付因融资租赁而产生的租金，由千种幻影代东方时尚和其全资子公司虚拟现实支付租金及利息，以保障上市公司不因开展该类业务产生亏损。虚拟现实与千种幻影签署《担保及差额补足协议》之补充协议，补充协议约定千种幻影在 VR 智能型汽车驾驶培训模拟器全部交付之前，

由千种幻影按照《融资租赁协议》为公司及子公司虚拟现实垫付相关融资本金，并无偿承担此期间融资本金对应的利息；千种幻影在虚拟现实公司后续运营 VR 智能型汽车驾驶培训模拟器设备的过程中，双方将在 VR 智能型汽车驾驶培训模拟器使用周期每年对前期经营累计情况进行一次结算：即虚拟现实公司正式运营后，如果虚拟现实公司前述 VR 智能型汽车驾驶培训模拟器相关的运营收入低于其相关的运营成本（包括但不限于设备的摊销成本、融资租赁的利息支出及 VR 智能型汽车驾驶培训模拟器租赁相关的其他成本），则千种幻影将补足该年度虚拟现实公司前述收入与成本的差额；如果虚拟现实公司前述 VR 智能型汽车驾驶培训模拟器的运营收入高于其运营成本，则虚拟现实公司将该年度收入扣减成本后的余额优先用于偿还千种幻影以往年度向虚拟现实公司补足的金额，直至 VR 智能型汽车驾驶培训模拟器服务期满后，对千种幻影前期累计垫付的补足差额进行总的清算。

依据上述差额补足协议，截止 2023 年 12 月 31 日，公司累计支付的融资租赁本金 12,722.44 万元，利息 2,536.12 万元，共计 15,258.56 万元。千种幻影累计代公司支付租赁本息合计 1,259.31 万元列报在其他应付款核算。

2、向桐隆汽车采购新能源汽车的交易

本公司与桐隆汽车签订采购新能源汽车的采购合同，2020 年至 2021 年，本公司累计向桐隆汽车采购 3,898 台新能源汽车，其中合同约定 1,310 台新能源汽车需每台安装一套价值 5.4 万元的 AI 智能驾培系统。上述采购合同中的 3,898 台新能源汽车包括自动挡和手动挡两种类型，其价格存在差异。在交易的实际执行过程中，双方在不改变合同总金额的情况下修改了自动挡、手动挡以及需要安装 AI 智能驾培系统的新能源汽车数量，修改后桐隆汽车需要交付的安装 AI 智能驾培系统的新能源汽车数量为 1,294 台。

本公司于 2023 年对上述资产进行全面清点，截止 2023 年 12 月 31 日，该项交易中的新能源汽车已全部交付，AI 智能驾培系统交付 350 台，剩余 944 台未交付，公司将未交付的 AI 智能驾培系统款项合计 4,985.78 万元列报其他应收款并按照账龄法计提坏账准备，2020 年末按照 5%的比例计提 62.37 万元坏账准备，2021 年底按照 10%累计计提 268.65 万元坏账准备，2022 年末按照 20%累计计提 580.31 万元坏账准备，2023 年末按照 30%累计计提 1,035.88 万元坏账准备。

上述交易中，本公司使用募集资金购买 435 台带有 AI 智能驾培系统的新能源汽车，涉及募集资金 2,349 万元。截止目前，本公司尚未归还上述违规使用的募集资金。

上述 944 台未按照合同约定安装 AI 智能驾培系统的新能源汽车中有 180 台作为汽车销售公司的存货核算，剩余 764 台作为本公司和石家庄东方时尚的固定资产核算。公司将汽车销售公司中 180 台未按照合同约定安装 AI 智能驾培系统的新能源汽车按照 5.4 万元/台的不含税价合计 860.18 万元调减存货余额，将本公司和石家庄东方时尚中 764 台未按照合同约定安装 AI 智能驾培系统的新能源汽车按照 5.4 万元/台的含税价合计 4,125.6 万元调减固定资产原值，

同时按照固定资产的入账时间调整每年多计提的折旧。2021 年调减折旧 208.67 万元，2022 年调减折旧 489.92 万元，累计多计提折旧 698.59 万元。

桐隆汽车已对上述事项进行确认，并承诺于 2024 年 12 月 31 日前完成对上述 944 台 AI 智能驾培系统完整交付。

3、保理公司扣款

2023 年 9 月 16 日，海合众泰从公司交通银行兴华大街支行 4562 账户扣款 3,500 万元。截止目前，上述款项仍未归还，公司将其列报在其他应收款，并按照 5%的比例计提 175 万元坏账准备。

公司正在核查上述事项，采取各项措施追回款项。

4、超过已完成工程量的预付工程款

2021 年 3 月 20 日，晋中东方时尚与正方新辰签署《建设工程施工合同》，由正方新辰负责承建晋中东方时尚 1#2#综合楼建筑工程。

正方新辰于 2021 年 7 月 15 日向晋中东方时尚提交《工程款申请表》，申请支付进度和付款条件理由为“累计完成项目为 4949.645912 万元。根据双方签订的合同付款规定，并结合施工现场的施工阶段，至本期建设单位应按照完成的产值(或供货)金额的 50%支付费用，即 4949.645912 万元，原建设单位已支付 1399.645912 万元，故本次申请支付工程款 3,550 万元”。据此，晋中东方时尚于 2021 年 7 月 19 日通过银行转账的方式向正方新辰付款人民币 3,550 万元，并计入在建工程核算。

经过对晋中东方时尚施工现场的核查，截止目前，晋中东方时尚 1#2#综合楼建筑工程的累计施工进度不足 15%，未达到《工程款申请表》中载明的约 50%的工程量。晋中东方时尚 2021 年报误将上述预付款列报在在建工程科目，使得在建工程科目高估 3,550 万元。2023 年，公司对上述事项进行差错更正，将预付工程款自在建工程调整至其他应收款并按照账龄法计提坏账，2021 年末按照 5%计提 177.5 万元坏账准备、2022 年底按照 10%累计计提 355 万元坏账准备，2023 年末按照 20%累计计提 710 万元坏账准备。

针对上述预付工程款，2024 年 4 月 15 日，本公司委托律师向正方新辰发出“关于督促北京正方新辰建筑工程有限公司返还工程款的律师函”。正方新辰对上述律师函予以拒收，针对上述情况，公司拟进一步向法院提起诉讼。

5、高安东方时尚驾驶培训有限公司股权投资纠纷

2017 年 12 月 28 日，公司第三届董事会第六次会议审议通过《关于收购高安市瑞鑫投资有限公司部分股权的议案》，同意收购高安市瑞鑫投资有限公司（现名称已变更为“高安东方时尚驾驶培训有限公司”，以下简称“高安东方时尚”）60%股权(对应公司注册资本人民币 310 万元)，交易金额为人民币 9,000 万元。2018 年 4 月，公司与共青城锦东白泽投资管理合伙企业（有限合伙）（以下简称“锦东白泽”）、共青城朱雀陆吾投资管理合伙企

业（有限合伙）（以下简称“朱雀陆吾”）、中欧盛世资产管理（上海）有限公司（以下简称“中欧盛世”）、张婷就此次收购事宜正式签署了《关于高安市瑞鑫投资有限公司的股权转让协议书》（以下简称“原《股转协议》”或“原协议”），公司将出资 9,000 万元人民币收购锦东白泽、朱雀陆吾、中欧盛世、张婷合计持有高安东方时尚（原瑞鑫投资）60%的股权。

2018 年 5 月 30 日，东方时尚与锦东白泽签订《关于高安市瑞鑫投资有限公司的股权转让协议书之补充协议》，对受让股权比例及对应的股权转让价款进行了重新约定，东方时尚受让的股权份额由 60%调整为 20%。

高安东方时尚未按协议约定实现目标利润，未按约定支付分红款，上诉事项已触发了约定的回购条款，双方产生诉讼纠纷。2021 年 4 月，公司向北京仲裁委员会申请仲裁，仲裁请求张婷支付股权回购价款 31,006,179.7 元以及逾期回购违约金。2021 年 4 月 23 日，北京仲裁委员会受理该仲裁案（案号：（2021）京仲案字第 1903 号）。2021 年 7 月 8 日仲裁案开庭，2021 年 11 月 29 日，北京仲裁委员会出具（2021）京仲裁字第 3828 号裁决书，裁决如下：“（一）被申请人向申请人支付股权回购款 26,920,429.70 元；（二）被申请人以 26,920,429.70 元为基数，按照年利率 12%的标准，向申请人支付自 2021 年 5 月 21 日起至实际支付之日止的逾期付款违约金；（三）驳回申请人的其他仲裁请求；（四）本案仲裁费 272,540.17 元（已由申请人全额预交，其中仲裁员报酬 158,521.63 元，机构费用 114018.54 元），由申请人承担 15%即 40,881.03 元，由被申请人承担 85%即 231,659.14 元，被申请人直接向申请人支付申请人代其垫付的仲裁费 231,659.14 元。”

2021 年 7 月 12 日，公司向江西省南昌市红谷滩区人民法院申请财产保全，请求冻结被申请人张婷银行存款 31,006,179.7 元或查封、扣押被申请人同等价值的其他财产，2021 年 7 月 13 日收到法院民事裁定书（（2021）赣 0113 财保 222 号），裁定“冻结被申请人张婷银行存款 31,006,179.7 元或查封、扣押被申请人同等价值的其他财产。”，该裁定立即开始执行。截至本报告出具之日，被申请人财产已被执行司法冻结，冻结期限自 2021 年 7 月 20 日至 2024 年 7 月 19 日。2022 年 1 月 10 日，江西省南昌市中级人民法院向东方时尚出具《执行案件受理通知书》（（2022）赣 01 执 10 号），决定立案执行东方时尚与被执行人张婷合同纠纷一案。

截止 2023 年 12 月 31 日，上述案件无实质性的进展，鉴于被冻结股权的公司不配合股权评估的相关工作，如果公司要求法院强制执行，公司从被冻结的股权中可以收回的债权金额具有重大不确定性。鉴于上述情况，公司将上述高安东方时尚投资款及应收股利共计 2,165.54 万元转入其他应收款列报并于 2023 年全额计提坏账准备。

6、子公司荆州东方时尚原股东业绩赔偿

2017 年 2 月，本公司与莘县天华宇宏企业管理咨询合伙企业(有限合伙)、莘县振鸿企业管理咨询中心、北京长天鑫桥投资有限公司持股、荆州市丽华投资有限责任公司、荆州市宇吉生物科技有限公司陆天振、申劲、伍彬、罗莉华（以下简称“荆州东方时尚原股东”“签订《股权转让协议》，收购荆州市晶崴机动车驾驶员考训有限公司（后更名为“荆州东方时尚驾驶培训有限公司”，以下简称“荆州东方时尚”）60%的股权。

上述协议约定，荆州东方时尚原股东承诺，2017 年至 2019 年为业绩考核期，2017 年应实现目标 3385 万元，2018 年应实现目标 3723 万元，2019 年应实现目标 4,095 万元。如任一年度未实现目标利润，但 2017 年至 2019 年合计净利润达到 11203 万元，亦可认为达到目标利润。（净利润以扣除非经常性损益为准）。如未达上述目标利润，则收购方股东和实际控制人应向东方时尚公司作如下赔偿：1、受让方应获得的现金补偿=标的股权转让对价*(1-三年实际利润总和/三年目标利润总和) 或：2、受让方应获得的股权补偿=标的股权（对应出资额或比例）*(1-三年实际利润总和/三年目标利润总和)。

2017 年、2018 年、2019 年，经审计的荆州东方时尚净利润为 2,138.41 万元、723.92 万元、1,616.58 万元，扣非后净利润分别为 2,131.80 万元、734.11 万元、1,602.10 万元，三年均未达标，按协议约定，荆州东方时尚原股东应向本公司的赔偿 11,098.93 万元。

2020 年 3 月，本公司与荆州东方时尚原股东签订业绩补偿还款计划。根据协议，荆州东方时尚原股东于 2020 年 3 月 31 日前支付补偿款 4,000 万元，其余款项待 2021 年 3 月 31 日前支付。经双方友好协商，由本公司母公司东方时尚投资有限公司借款给荆州东方时尚原股东 4,000 万元，该借款专项用于对本公司的业绩赔偿。2022 年 1 月 28 日，荆州东方时尚召开股东会并决定将公司截至 2020 年底其中累计未分配利润 1,500 万元按照持股比例进行分红，荆州东方时尚原股东一致同意将分红收益中的 300 万元用于支付东方时尚业绩补偿款，并委托荆州东方时尚直接支付至东方时尚指定账户。2023 年公司未收到业绩赔偿款。截至财务报告批准报出日，本公司已累计收到业绩赔偿款 4,500 万元。剩余业绩补偿款尚未支付，公司正在与股东进行沟通。

8、其他

适用 不适用

十九、母公司财务报表主要项目注释

1、应收账款

(1). 按账龄披露

适用 不适用

单位：元 币种：人民币

账龄	期末账面余额	期初账面余额
1 年以内		
其中：1 年以内分项		
	3,782,150.00	5,296,625.00

1年以内小计	3,782,150.00	5,296,625.00
1至2年	3,000.00	1,440,000.00
2至3年	960,000.00	
3年以上		
3至4年		
4至5年		
5年以上		
小计	4,745,150.00	6,736,625.00
减：坏账准备	381,407.50	408,831.25
合计	4,363,742.50	6,327,793.75

(2). 按坏账计提方法分类披露

√适用 □不适用

单位：元币种：人民币

类别	期末余额					期初余额				
	账面余额		坏账准备		账面价值	账面余额		坏账准备		账面价值
	金额	比例 (%)	金额	计提比例 (%)		金额	比例 (%)	金额	计提比例 (%)	
按单项计提坏账准备										
其中：										
按组合计提坏账准备	4,745,150.00	100.00	381,407.50	8.04	4,363,742.50	6,736,625.00	100.00	408,831.25	6.07	6,327,793.75
其中：										
组合一										
组合二	4,745,150.00	100.00	381,407.50	8.04	4,363,742.50	6,736,625.00	100.00	408,831.25	6.07	6,327,793.75

合计	4,745,150.00	/	381,407.50	/	4,363,742.50	6,736,625.00	/	408,831.25	/	6,327,793.75
----	--------------	---	------------	---	--------------	--------------	---	------------	---	--------------

按单项计提坏账准备:

适用 不适用

按组合计提坏账准备:

适用 不适用

组合计提项目: 组合 2

单位: 元 币种: 人民币

名称	期末余额		
	应收账款	坏账准备	计提比例 (%)
1 年以内	3,782,150.00	189,107.50	5.00
1—2 年	3,000.00	300.00	10.00
2—3 年	960,000.00	192,000.00	20.00
3—4 年			
4—5 年			
5 年以上			
合计	4,745,150.00	381,407.50	

按组合计提坏账准备的说明:

适用 不适用

按预期信用损失一般模型计提坏账准备

适用 不适用

各阶段划分依据和坏账准备计提比例

无

对本期发生损失准备变动的应收账款账面余额显著变动的情况说明:

适用 不适用

(3). 坏账准备的情况

适用 不适用

单位: 元币种: 人民币

类别	期初余额	本期变动金额				期末余额
		计提	收回或转回	转销或核销	其他变动	
单项计提坏账准备的应收账款						
按组合计提坏账准备的应收账款	408,831.25	-27,423.75				381,407.50
其中: 组合 1						
组合 2	408,831.25	-27,423.75				381,407.50
合计	408,831.25	-27,423.75				381,407.50

其中本期坏账准备收回或转回金额重要的：

适用 不适用

其他说明

无

(4). 本期实际核销的应收账款情况

适用 不适用

其中重要的应收账款核销情况

适用 不适用

应收账款核销说明：

适用 不适用

(5). 按欠款方归集的期末余额前五名的应收账款和合同资产情况

适用 不适用

单位：元 币种：人民币

单位名称	应收账款期末余额	合同资产期末余额	应收账款和合同资产期末余额	占应收账款和合同资产期末余额合计数的比例(%)	坏账准备期末余额
期末余额前五名应收账款汇总	4,740,650.00	0	4,740,650.00	99.91	381,032.50
合计	4,740,650.00	0	4,740,650.00	99.91	381,032.50

其他说明

无

其他说明：

适用 不适用

2、其他应收款

项目列示

适用 不适用

单位：元 币种：人民币

项目	期末余额	期初余额
应收利息	49,366,523.60	51,133,379.83
应收股利		-
其他应收款	1,818,711,422.45	2,091,730,484.22
合计	1,868,077,946.05	2,142,863,864.05

注：上表中其他应收款指扣除应收利息、应收股利后的其他应收款。

其他说明：

适用 不适用

应收利息**(1). 应收利息分类**

√适用 □不适用

单位：元 币种：人民币

项目	期末余额	期初余额
定期存款		
委托贷款		
债券投资		
应收企业借款利息	49,366,523.60	51,133,379.83
合计	49,366,523.60	51,133,379.83

(2). 重要逾期利息

□适用 √不适用

(3). 按坏账计提方法分类披露

□适用 √不适用

按单项计提坏账准备：

√适用 □不适用

单位：元 币种：人民币

名称	期末余额			
	账面余额	坏账准备	计提比例(%)	计提理由
内蒙古东方时尚驾驶培训有限公司	3,078,712.46	1,539,356.23	50	预计无法收回
合计	3,078,712.46	1,539,356.23		/

按单项计提坏账准备的说明：

□适用 √不适用

按组合计提坏账准备：

□适用 √不适用

(4). 按预期信用损失一般模型计提坏账准备

√适用 □不适用

单位：元 币种：人民币

坏账准备	第一阶段	第二阶段	第三阶段	合计
	未来12个月预期信用损失	整个存续期预期信用损失(未发生信用减值)	整个存续期预期信用损失(已发生信用减值)	
2023年1月1日余额				
2023年1月1日余额在本期				
--转入第二阶段				
--转入第三阶段				

一、转回第二阶段				
一、转回第一阶段				
本期计提			1,539,356.23	1,539,356.23
本期转回				
本期转销				
本期核销				
其他变动				
2023年12月31日 余额			1,539,356.23	1,539,356.23

各阶段划分依据和坏账准备计提比例
无

对本期发生损失准备变动的应收利息账面余额显著变动的情况说明：
适用 不适用

(5). 坏账准备的情况

适用 不适用

其中本期坏账准备收回或转回金额重要的：
适用 不适用

其他说明：
无

(6). 本期实际核销的应收利息情况

适用 不适用

其中重要的应收利息核销情况
适用 不适用

核销说明：
适用 不适用

其他说明：
适用 不适用

应收股利

(7). 应收股利

适用 不适用

(8). 重要的账龄超过 1 年的应收股利

适用 不适用

(9). 按坏账计提方法分类披露

适用 不适用

按单项计提坏账准备：

适用 不适用

按单项计提坏账准备的说明：

适用 不适用

按组合计提坏账准备：

适用 不适用

(10). 按预期信用损失一般模型计提坏账准备

适用 不适用

各阶段划分依据和坏账准备计提比例

无

对本期发生损失准备变动的应收股利账面余额显著变动的情况说明：

适用 不适用

(11). 坏账准备的情况

适用 不适用

其中本期坏账准备收回或转回金额重要的：

适用 不适用

其他说明：

无

(12). 本期实际核销的应收股利情况

适用 不适用

其中重要的应收股利核销情况

适用 不适用

核销说明：

适用 不适用

其他说明：

适用 不适用

其他应收款

(13). 按账龄披露

适用 不适用

单位：元 币种：人民币

账龄	期末账面余额	期初账面余额
1 年以内		
其中：1 年以内分项		
	357,116,011.39	583,036,770.71
1 年以内小计	357,116,011.39	583,036,770.71
1 至 2 年	398,829,902.57	293,892,964.01
2 至 3 年	289,821,908.20	334,871,194.25

3 年以上		
3 至 4 年	334,791,313.00	189,470,368.52
4 至 5 年	189,460,368.52	470,924,934.10
5 年以上	656,561,338.14	224,915,252.63
小计	2,226,580,841.82	2,097,111,484.22
减：坏账准备	407,869,419.37	5,381,000.00
合计	1,818,711,422.45	2,091,730,484.22

(14). 按款项性质分类情况

√适用 □不适用

单位：元 币种：人民币

款项性质	期末账面余额	期初账面余额
合并关联方往来款	2,007,871,215.35	1,911,806,758.32
备用金	605,932.77	336,823.95
押金、保证金	15,498,264.00	19,412,472.25
往来款（除关联方以外其他往来）	76,336,000.00	41,336,000.00
非合并关联方往来款	126,269,429.70	124,219,429.70
合计	2,226,580,841.82	2,097,111,484.22

(15). 坏账准备计提情况

√适用 □不适用

单位：元 币种：人民币

坏账准备	第一阶段	第二阶段	第三阶段	合计
	未来12个月预期信用损失	整个存续期预期信用损失(未发生信用减值)	整个存续期预期信用损失(已发生信用减值)	
2023年1月1日余额	5,381,000.00			5,381,000.00
2023年1月1日余额在本期	---	---	---	---
一转入第二阶段				
一转入第三阶段				
一转回第二阶段				
一转回第一阶段				
本期计提	5,883,600.00		396,604,819.37	402,488,419.37
本期转回				
本期转销				
本期核销				
其他变动				
2023年12月31日余额	11,264,600.00		396,604,819.37	407,869,419.37

各阶段划分依据和坏账准备计提比例

无

对本期发生损失准备变动的其他应收款账面余额显著变动的情况说明：

适用 不适用

本期坏账准备计提金额以及评估金融工具的信用风险是否显著增加的采用依据：

适用 不适用

(16). 坏账准备的情况

适用 不适用

单位：元币种：人民币

类别	期初余额	本期变动金额				期末余额
		计提	收回或转回	转销或核销	其他变动	
单项计提坏账准备的其他应收款	0	396,604,819.37				396,604,819.37
往来款（除关联方以外其他往来）	5,381,000.00	5,883,600.00				11,264,600.00
合计	5,381,000.00	402,488,419.37				407,869,419.37

其中本期坏账准备转回或收回金额重要的：

适用 不适用

其他说明

无

(17). 本期实际核销的其他应收款情况

适用 不适用

其中重要的其他应收款核销情况：

适用 不适用

其他应收款核销说明：

适用 不适用

(18). 按欠款方归集的期末余额前五名的其他应收款情况

适用 不适用

单位：元 币种：人民币

单位名称	期末余额	占其他应收款期末余额合计数的比例(%)	款项的性质	账龄	坏账准备期末余额

山东东方时尚驾驶培训有限公司	473,366,092.00	21.66	合并范围内关联方	1-5 年	
湖北东方时尚驾驶培训有限公司	466,836,202.02	20.97	合并范围内关联方	1-5 年	
重庆东方时尚驾驶培训有限公司	310,980,000.00	13.97	合并范围内关联方	1-5 年	
石家庄东方时尚驾驶培训有限公司	281,736,639.14	12.65	合并范围内关联方	1-5 年	206,482,654.98
东方时尚汽车销售服务(北京)有限公司	210,034,104.57	9.43	合并范围内关联方	1 年以内、1-2 年	162,947,234.69
合计	1,742,953,037.73	78.68	/	/	369,429,889.67

(19). 因资金集中管理而列报于其他应收款

□适用 √不适用

其他说明:

□适用 √不适用

3、长期股权投资

√适用 □不适用

单位:元 币种:人民币

项目	期末余额			期初余额		
	账面余额	减值准备	账面价值	账面余额	减值准备	账面价值
对子公司投资	1,857,570,000.00	242,454,500.00	1,615,115,500.00	1,862,670,000.00		1,862,670,000.00

对联营、合营企业投资	74,994,123.32	37,449,045.20	37,545,078.12	87,444,955.85	87,444,955.85
合计	1,932,564,123.32	279,903,545.20	1,652,660,578.12	1,950,114,955.85	1,950,114,955.85

(1). 对子公司投资

√适用 □不适用

单位：元 币种：人民币

被投资单位	期初余额	本期增加	本期减少	期末余额	本期计提减值准备	减值准备期末余额
北京时新汽车修理厂有限公司	5,000,000.00			5,000,000.00		
北京百善东方时尚技术培训有限公司	30,000,000.00			30,000,000.00		
云南东	236,150,000.00			236,150,000.00		

方时尚驾驶培训有限公司						
湖北东方时尚驾驶培训有限公司	263,000,000.0 0			263,000,000.0 0		
石家庄东方时尚驾驶员培训学校有限公司	150,000,000.0 0			150,000,000.0 0	150,000,000. 00	150,000,000. 00
重庆东方时尚驾驶培训	263,200,000.0 0			263,200,000.0 0		

有限公司						
北京京安驾驶人安全与素养研究院	10,000,000.00			10,000,000.00		
荆州东方时尚驾驶培训有限公司	212,220,000.00			212,220,000.00		
湖南东方时尚汽车文化发展有限公司	5,100,000.00		5,100,000.00			
山东东方	200,000,000.00			200,000,000.00	77,454,500.00	77,454,500.00

时尚驾驶培训有限公司						
苏州东方时尚驾驶学校有限公司	5,000,000.00			5,000,000.00		
东方时尚驾驶学校晋中有限公司	150,000,000.00			150,000,000.00		
东方时尚国际航空发展有限公司	285,000,000.00			285,000,000.00		
北	2,000,000.00			2,000,000.00		

京市大兴区东方时尚职业技能培训学校						
东方时尚（北京）检测服务有限公司	6,000,000.00			6,000,000.00		
东方时尚虚拟现实技术应用（北京）有限公司	20,000,000.00			20,000,000.00		
东方	15,000,000.00			15,000,000.00	15,000,000.00	15,000,000.00

时尚汽车销售服务（北京）有限公司						
东方时尚科技信息（北京）有限公司	5,000,000.00			5,000,000.00		
合计	1,862,670,000.00		5,100,000.00	1,857,570,000.00	242,454,500.00	242,454,500.00

(2). 对联营、合营企业投资

√适用 □不适用

单位：元 币种：人民币

投资单位	期初余额	本期增减变动								期末余额	减值准备期末余额
		追加投资	减少投资	权益法下确认的投资损益	其他综合收益调整	其他权益变动	宣告发放现金股利或利润	计提减值准备	其他		
一、合营企业											
小计											
二、联营企业											
内蒙古东方时	87,445.8			-12,546.86					37,449.0	37,449.0	37,449.0
				5.45					45.2	45.2	45.2

尚 驾 驶 培 训 有 限 公 司	5							0		0	0
北 京 东 方 时 尚 英 动 机 车 驾 驶 培 训 有 限 公 司				96,03 2.92						96,0 32.9 2	
小 计	87,4 44,9 55.8 5			-12,4 50,83 2.53				37,4 49,0 45.2 0		37,5 45,0 78.1 2	37,4 49,0 45.2 0
合 计	87,4 44,9 55.8 5			-12,4 50,83 2.53				37,4 49,0 45.2 0		37,5 45,0 78.1 2	37,4 49,0 45.2 0

(3). 长期股权投资的减值测试情况√适用 不适用**可收回金额按公允价值减去处置费用后的净额确定**√适用 不适用

东方时尚汽车销售服务（北京）有限公司、山东东方时尚驾驶培训有限公司、石家庄东方时尚驾驶员培训学校有限公司、内蒙古东方时尚驾驶培训有限公司这四家公司存在减值迹象，按照公允价值扣除处置费用后的净额确认为可收回金额。

可收回金额按预计未来现金流量的现值确定 适用 不适用**前述信息与以前年度减值测试采用的信息或外部信息明显不一致的差异原因** 适用 不适用**公司以前年度减值测试采用信息与当年实际情况明显不一致的差异原因** 适用 不适用

其他说明：

无

4、营业收入和营业成本

(1). 营业收入和营业成本情况

√适用 □不适用

单位：元 币种：人民币

项目	本期发生额		上期发生额	
	收入	成本	收入	成本
主营业务	650,838,816.40	288,056,473.60	620,397,924.22	281,919,684.28
其他业务	14,705,596.73	16,260,236.27	7,055,151.11	5,421,390.91
合计	665,544,413.13	304,316,709.87	627,453,075.33	287,341,075.19

(2). 营业收入、营业成本的分解信息

√适用 □不适用

单位：元 币种：人民币

合同分类	股份公司		合计	
	营业收入	营业成本	营业收入	营业成本
商品类型				
驾驶培训收入	649,926,214.51	288,056,473.60	649,926,214.51	288,056,473.60
租赁服务收入	1,203,509.19	288,912.24	1,203,509.19	288,912.24
其他收入	14,414,689.43	15,971,324.03	14,414,689.43	15,971,324.03
合计	665,544,413.13	304,316,709.87	665,544,413.13	304,316,709.87
按经营地区分类				
北京	652,525,545.21	290,103,111.64	652,525,545.21	290,103,111.64
广东	13,018,867.92	14,213,598.23	13,018,867.92	14,213,598.23
合计	665,544,413.13	304,316,709.87	665,544,413.13	304,316,709.87

其他说明

√适用 □不适用

无

(3). 履约义务的说明

□适用 √不适用

(4). 分摊至剩余履约义务的说明

□适用 √不适用

(5). 重大合同变更或重大交易价格调整

□适用 √不适用

其他说明：

无

5、投资收益

√适用 □不适用

单位：元 币种：人民币

项目	本期发生额	上期发生额
成本法核算的长期股权投资收益	180,000,000.00	9,000,000.00
权益法核算的长期股权投资收益	-12,450,832.53	-992,213.33
处置长期股权投资产生的投资收益	-2,097,684.10	
交易性金融资产在持有期间的投资收益		
其他权益工具投资在持有期间取得的股利收入		
债权投资在持有期间取得的利息收入		
其他债权投资在持有期间取得的利息收入		
处置交易性金融资产取得的投资收益		
处置其他权益工具投资取得的投资收益		
处置债权投资取得的投资收益		
处置其他债权投资取得的投资收益		
债务重组收益		
业绩补偿收益		3,000,000.00
合计	165,451,483.37	11,007,786.67

其他说明：

无

6、其他

适用 不适用

二十、补充资料

1、当期非经常性损益明细表

适用 不适用

单位：元 币种：人民币

项目	金额	说明
非流动性资产处置损益，包括已计提资产减值准备的冲销部分	3,202,384.23	
计入当期损益的政府补助，但与公司正常经营业务密切相关、符合国家政策规定、按照确定的标准享有、对公司损益产生持续影响的政府补助除外	14,754,266.38	
除同公司正常经营业务相关的有效套期保值业务外，非金融企业持有金融资产和金融负债产生的公允价值变动损益以及处置金融资产和金融负债产生的损益		
计入当期损益的对非金融企业收取的资金占用费		
委托他人投资或管理资产的损益		
对外委托贷款取得的损益		
因不可抗力因素，如遭受自然灾害而产生的各项财产损失		
单独进行减值测试的应收款项减值准备转回		
企业取得子公司、联营企业及合营企业的投资成本小于取得投资时应享有被投资单位可		

辨认净资产公允价值产生的收益		
同一控制下企业合并产生的子公司期初至合并日的当期净损益		
非货币性资产交换损益		
债务重组损益		
企业因相关经营活动不再持续而发生的一次性费用，如安置职工的支出等		
因税收、会计等法律、法规的调整对当期损益产生的一次性影响		
因取消、修改股权激励计划一次性确认的股份支付费用		
对于现金结算的股份支付，在可行权日之后，应付职工薪酬的公允价值变动产生的损益		
采用公允价值模式进行后续计量的投资性房地产公允价值变动产生的损益		
交易价格显失公允的交易产生的收益		
与公司正常经营业务无关的或有事项产生的损益		
受托经营取得的托管费收入		
除上述各项之外的其他营业外收入和支出	-592,796.77	
其他符合非经常性损益定义的损益项目		
减：所得税影响额	903,218.44	
少数股东权益影响额（税后）	5,172,996.51	
合计	11,287,638.89	

对公司将《公开发行证券的公司信息披露解释性公告第1号——非经常性损益》未列举的项目认定为的非经常性损益项目且金额重大的，以及将《公开发行证券的公司信息披露解释性公告第1号——非经常性损益》中列举的非经常性损益项目界定为经常性损益的项目，应说明原因。

适用 不适用

其他说明

适用 不适用

2、净资产收益率及每股收益

适用 不适用

报告期利润	加权平均净资产收益率（%）	每股收益	
		基本每股收益	稀释每股收益
归属于公司普通股股东的净利润	-18.53	-0.50	-0.50
扣除非经常性损益后归属于公司普通股股东的净利润	-19.11	-0.52	-0.52

3、境内外会计准则下会计数据差异

适用 不适用

4、其他

适用 不适用

董事长：徐劲松

董事会批准报送日期：2024 年 4 月 28 日

修订信息

适用 不适用