



深圳市金新农科技股份有限公司

2023 年年度报告

2024 年 4 月

# 2023 年年度报告

## 第一节 重要提示、目录和释义

公司董事会、监事会及董事、监事、高级管理人员保证年度报告内容的真实、准确、完整，不存在虚假记载、误导性陈述或重大遗漏，并承担个别和连带的法律责任。

公司负责人郝立华、主管会计工作负责人唐飞兵及会计机构负责人（会计主管人员）黄春梅声明：保证本年度报告中财务报告的真实、准确、完整。

所有董事均已出席了审议本报告的董事会会议。

本报告中涉及的未来计划、发展战略、业绩预测等前瞻性陈述，均不构成公司对投资者的实质承诺，敬请广大投资者注意计划、预测与承诺之间的差异，理性投资，注意投资风险。

公司需遵守《深圳证券交易所上市公司自律监管指引第 3 号——行业信息披露》中畜禽水产养殖业的披露要求

### 1、生猪价格波动的风险

生猪养殖行业存在周期性波动的特点。供给规模调整的滞后性和生猪固有生长周期共同作用，形成了生猪市场价格的周期性波动。若生猪价格出现大幅下挫，销售价格低于公司的养殖成本，则对公司生猪养殖业务产生不利影响，公司养殖业务收益将不达预期甚至出现亏损。

应对措施：公司持续完善饲料业务、生猪养殖、原料贸易等业务的融合经营，加强集中采购管理，结合生猪销售计划采用生猪期货套期保值工具加强头寸管理，以期通过套期保值降低生猪价格波动带来的风险。同时，持续

打造高效营养体系，不断优化饲料产品配方，改善养殖技术，以批次为根本健全标准化养殖生产管理体系，提升养殖效率，降低生产成本以应对生猪价格波动的风险。

## 2、原材料价格波动的风险

饲料的成本绝大部分来源于原材料，公司饲料产品主要原材料包括玉米、豆粕等，这些饲料原材料受到国内外各种复杂因素的影响（包括国际贸易摩擦、国际政治博弈、现货及期货市场、人民币汇率、国家收储政策、主要产粮国的种植面积和收成、极端突发天气、下游行业需求等），其价格的大幅波动以及货源变动，可能使公司面临较大的成本上升及利润下滑的风险。

应对措施：公司持续关注饲料原材料的供需趋势，提高原材料行情预判能力，利用套期保值工具降低原材料价格波动对公司的影响；健全上游供应商管理体系，与多家饲料原材料优秀供应商建立合作关系，积极开辟更多国内外优质优价的原材料供应渠道；强化产品售价与原材料价格波动的联动机制，及时根据原材料成本调整饲料产品售价；不断寻找新的替代原材料，持续优化饲料配方，控制饲料成本。

## 3、疫病风险

动物疫病是畜牧业发展面临的主要风险。生猪养殖过程中可能存在蓝耳病、猪瘟、猪呼吸道病、猪流行性腹泻、猪伪狂犬病等疫病风险，动物疫病的发生会造成生猪死亡、生产成绩下降、养殖成本上升，而疫病的大规模蔓延甚至导致生猪产量、存栏数量降低，并且传导到上游猪饲料行业，影响饲

料的需求，致使公司养殖业务和饲料业务均面临较大的经营压力，公司可能盈利大幅下降甚至亏损。

应对措施：公司遵循预防为主、治疗为辅的基本原则，持续健全健康管理技术体系，制定了严格的生物安全防疫制度。针对非洲猪瘟等高传染性疫病，公司对物料采购、饲料加工、运输车辆、人员进出、洗消或中转设置、检测手段、人员培训等方面全方位把控、严防死守，同时固化最小格式单元的管理，即使在发生非洲猪瘟等高传染性疫病的情况下，也可将损失控制在单元格内；针对蓝耳病等疫病，通过检测、淘汰、药物净化等方案，逐步实现疫病的净化；针对猪流行性腹泻等疫病，通过提供干净产房、强化初乳管理、合理免疫等，提高种群保护力，降低发病概率及损失。

#### 4、环保风险

公司的主营业务包括饲料加工和生猪养殖等业务，饲料业务和生猪养殖业务在生产经营中会产生一些污染物。近年来国家不断修订完善环保相关法律法规，监管趋严，环保不达标的畜禽养殖场可能被强制退出市场。公司需要根据环保政策及时调整，对原有的设备、工艺进行更新优化，公司环保支出可能增加。如果公司未能及时适应趋严的环保标准，可能面临环保处罚风险。

应对措施：公司按照有关环保法规及相应标准对各个生产环节严格管控，建设运行污染防治设施，持续对落后的环保设备及设施进行升级，确保污染物经处理达标后再排放，在加强安全与生产经营管理的同时尽力使环境影响最小化。坚持生态循环养殖，引进先进技术建立循环利用系统，实现畜禽粪

污资源化利用。对于监管部门发现的问题及时整改落实，确保不存在重大环保违规情形。

## 5、食品安全风险

食品安全对于保障公众健康具有至关重要的作用，食品中的有毒有害物质、病原微生物、化学污染物等可能对人体健康造成严重危害，食品生产经营者有责任确保所生产、销售的食品符合安全标准，以保障消费者的利益。近年来，国家不断完善食品安全立法，对食品安全的监管力度不断加大，同时消费者对食品安全问题的重视程度也不断提高。如果公司生产环节出现疏漏引起食品安全事故，公司可能面临行政监管处罚、财务损失以及企业形象受损的风险。

应对措施：公司秉承自然为本、健康为先的全程营养理念，在日常生产中严格遵守国家相关法律法规，落实产品质量安全相关要求。一方面，公司饲料产品质量标准高于国家标准和行业标准。自 2016 年起，公司陆续在各试验基地开展了数十个无抗饲料试验，成功完成了无抗饲料的全程技术验证，实现了无抗饲料从理论到生产的实践，以减少动物体内的药物残留量。另一方面，公司多个养殖场被政府评定为“畜禽养殖标准化示范场”“动物疫病净化场”等，坚持全程健康科学养殖，切实保障生猪品质和安全。

公司计划不派发现金红利，不送红股，不以公积金转增股本。

## 目录

第一节 重要提示、目录和释义.....	2
第二节 公司简介和主要财务指标.....	9
第三节 管理层讨论与分析.....	15
第四节 公司治理.....	44
第五节 环境和社会责任.....	66
第六节 重要事项.....	69
第七节 股份变动及股东情况.....	88
第八节 优先股相关情况.....	97
第九节 债券相关情况.....	98
第十节 财务报告.....	101

## 备查文件目录

- （一）载有公司负责人、主管会计工作负责人、会计机构负责人（会计主管人员）签名并盖章的财务报表。
- （二）载有会计师事务所盖章、注册会计师签名并盖章的审计报告原件。
- （三）报告期内在中国证监会指定网站上公开披露过的所有公司文件的正本及公告的原稿。
- （四）载有法定代表人签字的 2023 年年度报告原件。

## 释义

释义项	指	释义内容
证监会	指	中国证券监督管理委员会
深圳证监局	指	中国证券监督管理委员会深圳监管局
深交所	指	深圳证券交易所
公司、本公司、发行人、金新农	指	深圳市金新农科技股份有限公司
可转债	指	可转换公司债券
公司章程	指	深圳市金新农科技股份有限公司章程
报告期内	指	2023 年 1 月 1 日至 2023 年 12 月 31 日
金农产投、控股股东	指	广州金农产业投资合伙企业（有限合伙）
粤港澳产融	指	粤港澳大湾区产融投资有限公司
广东金新农	指	广东金新农饲料有限公司
福建金新农	指	福建金新农饲料有限公司
安徽金新农	指	安徽金新农生物饲料有限公司
湖北金新农	指	湖北金新农饲料有限公司
长春金新农	指	长春金新农饲料有限公司
浙江成农	指	浙江成农饲料有限公司
长沙成农	指	长沙成农饲料有限公司
河南成农	指	河南成农饲料有限公司
沈阳成农辽河分公司	指	沈阳成农饲料有限公司辽河分公司
哈尔滨远大	指	哈尔滨远大牧业有限公司
武汉天种	指	武汉天种畜牧有限责任公司
广州金农	指	广州金农现代农业有限公司
珠海天种	指	珠海天种畜牧有限责任公司
福建一春	指	福建一春农业发展有限公司
漳州一春	指	漳州市一春生态养殖有限公司
南平金新农	指	南平市金新农生态养殖有限公司
南平鑫汇	指	南平市鑫汇农业发展有限公司
铁力金新农	指	铁力市金新农生态农牧有限公司
天种韶关	指	天种（韶关市）畜牧科技有限公司
武江优百特	指	韶关市武江区优百特养殖有限公司
伊春松风	指	伊春松风食品有限责任公司
荣华联合	指	荣华联合生物科技（深圳）有限公司
佳和农牧	指	佳和农牧股份有限公司
东进农牧	指	惠州东进农牧股份有限公司



## 第二节 公司简介和主要财务指标

### 一、公司信息

股票简称	金新农	股票代码	002548
股票上市证券交易所	深圳证券交易所		
公司的中文名称	深圳市金新农科技股份有限公司		
公司的中文简称	金新农		
公司的外文名称（如有）	SHENZHEN KINGSINO TECHNOLOGY CO.,LTD.		
公司的外文名称缩写（如有）	KINGSINO		
公司的法定代表人	郝立华		
注册地址	深圳市光明区光明街道光电北路 18 号金新农大厦		
注册地址的邮政编码	518107		
公司注册地址历史变更情况	2017 年 9 月公司注册地址由“深圳市宝安区公明镇将石塘下围”变更为“深圳市光明区光明街道光电北路 18 号金新农大厦”		
办公地址	深圳市光明区光明街道光电北路 18 号金新农大厦		
办公地址的邮政编码	518107		
公司网址	<a href="http://www.kingsino.cn/">http://www.kingsino.cn/</a>		
电子信箱	jxntech@kingsino.cn		

### 二、联系人和联系方式

	董事会秘书	证券事务代表
姓名	翟卫兵	唐丽娜
联系地址	深圳市光明区光明街道光电北路 18 号金新农大厦	深圳市光明区光明街道光电北路 18 号金新农大厦
电话	0755-29420820	0755-27166108
传真	0755-27166396	0755-27166396
电子信箱	jxntech@kingsino.cn	jxntech@kingsino.cn

### 三、信息披露及备置地点

公司披露年度报告的证券交易所网站	深圳证券交易所（ <a href="http://www.szse.cn">http://www.szse.cn</a> ）
公司披露年度报告的媒体名称及网址	《证券时报》《上海证券报》《中国证券报》及巨潮资讯网（ <a href="http://www.cninfo.com.cn">www.cninfo.com.cn</a> ）
公司年度报告备置地点	公司董事会办公室（金新农大厦 16 楼）

### 四、注册变更情况

统一社会信用代码	91440300715245167Q
公司上市以来主营业务的变化情况	上市之初，公司的主营业务为猪饲料的研发、生产及销售；2014 年之后公司通

(如有)	过投资并购逐步延伸产业链，主营业务涵盖猪用饲料研产销、饲料原料贸易、生猪养殖、动物保健、基于电信运营商的计费能力服务等；2021 年及 2022 年初公司转让出售部分业务，目前主营业务为猪用饲料研产销、生猪养殖等。
历次控股股东的变更情况（如有）	<p>2013 年 5 月，公司控股股东“深圳市成农投资有限公司”名称变更为“新疆成农远大股权投资有限公司”；2013 年 7 月，公司控股股东“新疆成农远大股权投资有限公司”名称变更为“新疆成农远大股权投资有限合伙企业”；2016 年 12 月，公司控股股东“新疆成农远大股权投资有限合伙企业”名称变更为“舟山大成欣农股权投资合伙企业（有限合伙）”。</p> <p>2019 年 4 月，公司控股股东“舟山大成欣农股权投资合伙企业（有限合伙）”将其持有的公司股份 9,400 万股转让给“广州湾区金农投资合伙企业（有限合伙）”，公司控股股东由“舟山大成欣农股权投资合伙企业（有限合伙）”变更为“广州湾区金农投资合伙企业（有限合伙）”。</p> <p>2021 年 4 月，公司控股股东“广州湾区金农投资合伙企业（有限合伙）”名称变更为“广州金农产业投资合伙企业（有限合伙）”。</p>

## 五、其他有关资料

公司聘请的会计师事务所

会计师事务所名称	天健会计师事务所（特殊普通合伙）
会计师事务所办公地址	浙江省杭州市西湖区西溪路 128 号 6 楼
签字会计师姓名	陈丘刚、朱斌

公司聘请的报告期内履行持续督导职责的保荐机构

适用 不适用

保荐机构名称	保荐机构办公地址	保荐代表人姓名	持续督导期间
中信证券股份有限公司	广东省深圳市福田区中心三路 8 号卓越时代广场（二期）北座	林施婷、刘源	2022 年 9 月 30 日至 2023 年 12 月 31 日

公司聘请的报告期内履行持续督导职责的财务顾问

适用 不适用

## 六、主要会计数据和财务指标

公司是否需追溯调整或重述以前年度会计数据

是 否

追溯调整或重述原因

会计政策变更

	2023 年	2022 年		本年比上年增减	2021 年	
		调整前	调整后		调整前	调整后
营业收入（元）	4,040,387,757.83	3,973,936,151.86	3,973,936,151.86	1.67%	4,867,040,473.69	4,867,040,473.69
归属于上市公司股东的净利润（元）	-659,867,676.25	19,836,844.77	19,871,475.41	-3,420.68%	-992,229,410.84	-992,199,763.89
归属于上市公司股东的扣除非经常性损益的净利润（元）	-570,897,759.66	-75,299,870.19	-78,242,704.47	-629.65%	-541,597,177.18	-546,008,466.26
经营活动产生的现金流量净额（元）	124,962,731.98	132,594,392.17	132,594,392.17	-5.76%	115,983,904.79	115,983,904.79
基本每股收益（元/股）	-0.84	0.03	0.03	-2,900.00%	-1.48	-1.48
稀释每股收益（元/股）	-0.84	0.04	0.04	-2,200.00%	-1.48	-1.48
加权平均净资产收益率	-36.51%	1.03%	1.03%	-37.54%	-42.16%	-42.16%
	2023 年末	2022 年末		本年末比上年末增减	2021 年末	
		调整前	调整后		调整前	调整后
总资产（元）	5,983,408,511.88	6,978,411,394.20	6,978,490,952.84	-14.26%	6,897,283,216.22	6,897,251,803.68
归属于上市公司股东的净资产（元）	1,480,744,605.77	2,130,512,183.20	2,130,576,460.79	-30.50%	1,822,326,296.08	1,822,355,943.03

## 会计政策变更的原因及会计差错更正的情况

公司自 2023 年 1 月 1 日起执行财政部颁布的《企业会计准则解释第 16 号》“关于单项交易产生的资产和负债相关的递延所得税不适用初始确认豁免的会计处理”规定，对在首次执行该规定的财务报表列报最早期间的期初至首次执行日之间发生的适用该规定的单项交易按该规定进行调整。对在首次执行该规定的财务报表列报最早期间的期初因适用该规定的单项交易而确认的租赁负债和使用权资产，以及确认的弃置义务相关预计负债和对应的相关资产，产生应纳税暂时性差异和可抵扣暂时性差异的，按照该规定和《企业会计准则第 18 号——所得税》的规定，将累积影响数调整财务报表列报最早期间的期初留存收益及其他相关财务报表项目。

公司最近三个会计年度扣除非经常性损益前后净利润孰低者均为负值，且最近一年审计报告显示公司持续经营能力存在不确定性

是 否

扣除非经常损益前后的净利润孰低者为负值

是 否

项目	2023 年	2022 年	备注
营业收入（元）	4,040,387,757.83	3,973,936,151.86	无
营业收入扣除金额（元）	17,653,285.09	20,302,779.36	出租固定资产、销售零星材料、销售废品、担保收入、利息收入等正常经营外的营业收入
营业收入扣除后金额（元）	4,022,734,472.74	3,953,633,372.50	无

## 七、境内外会计准则下会计数据差异

## 1、同时按照国际会计准则与按照中国会计准则披露的财务报告中净利润和净资产差异情况

适用 不适用

公司报告期不存在按照国际会计准则与按照中国会计准则披露的财务报告中净利润和净资产差异情况。

## 2、同时按照境外会计准则与按照中国会计准则披露的财务报告中净利润和净资产差异情况

适用 不适用

公司报告期不存在按照境外会计准则与按照中国会计准则披露的财务报告中净利润和净资产差异情况。

## 八、分季度主要财务指标

单位：元

	第一季度	第二季度	第三季度	第四季度
营业收入	1,089,319,765.36	982,297,755.57	1,109,695,228.72	859,075,008.18
归属于上市公司股东的净利润	-99,054,507.62	-138,799,253.40	-70,603,982.44	-351,409,932.79
归属于上市公司股东的扣除非经常性损益的净利润	-93,046,353.20	-124,545,637.21	-74,108,300.95	-279,197,468.30
经营活动产生的现金流量净额	-171,744,228.72	188,988,635.96	44,660,366.27	63,057,958.47

上述财务指标或其加总数是否与公司已披露季度报告、半年度报告相关财务指标存在重大差异

是 否

## 九、非经常性损益项目及金额

适用 不适用

单位：元

项目	2023 年金额	2022 年金额	2021 年金额	说明
非流动性资产处置损益（包括已计提资产减值准备的冲销部分）	-18,778,970.67	37,813,156.09	-485,111,745.49	主要系毁损报废损失
计入当期损益的政府补助（与公司正常经营业务密切相关，符合国家政策规定、按照确定的标准享有、对公司损益产生持续影响的政府补助除外）	16,993,613.89	30,355,949.36	26,030,334.60	
除同公司正常经营业务相关的有效套期保值业务外，非金融企业持有金融资产和金融负债产生的公允价值变动损益以及处置金融资产和金融负债产生的损益	-54,680,909.17	29,507,018.81	-43,047,724.50	主要系本期东进农牧、佳和农牧产生公允价值变动损益
单独进行减值测试的应收款项减值准备转回	1,275,617.30	29,132,420.74	9,994,380.03	
同一控制下企业合并产生的子公司期初至合并日的当期净损益		-5,264,063.23		
债务重组损益	248,513.34	211,671.83		
与公司正常经营业务无关的或有事项产生的损益	-36,245,283.02	754,716.98	-265,600.00	主要系本期对外担保（佳和农牧）产生预计负债
除上述各项之外的其他营业外收入和支出	-654,625.26	2,890,567.09	-14,678,448.62	
其他符合非经常性损益定义的损益项目			-2,974,011.66	
减：所得税影响额	-8,059,479.28	31,212,128.86	-5,791,636.36	
少数股东权益影响额（税后）	5,187,352.28	-3,924,871.07	-58,069,881.65	
合计	-88,969,916.59	98,114,179.88	-446,191,297.63	--

其他符合非经常性损益定义的损益项目的具体情况：

适用 不适用

公司不存在其他符合非经常性损益定义的损益项目的具体情况。

将《公开发行证券的公司信息披露解释性公告第 1 号——非经常性损益》中列举的非经常性损益项目界定为经常性损益项目的情况说明

适用 不适用

项目	涉及金额（元）	原因

<p>与公司正常经营业务密切相关、符合国家政策规定、按照确定的标准享有、对公司损益产生持续影响的政府补助与经营活动密切相关的政府补贴</p>	<p>5,626,595.23</p>	<p>与公司正常经营业务密切相关、符合国家政策规定、按照确定的标准享有、对公司损益产生持续影响的稳岗补贴、生猪良种补贴、免疫补贴、死猪无害化处理补贴等符合《公开发行证券的公司信息披露解释性公告第 1 号——非经常性损益》中列举的非经常性损益项目界定为经常性损益项目。</p>
--	---------------------	---

执行《公开发行证券的公司信息披露解释性公告第 1 号——非经常性损益》（2023 年修订），影响 2022 年度归属于上市公司股东的非经常性损益增加 2,977,464.92 元，2021 年度归属于上市公司股东的非经常性损益增加 4,440,936.03 元。

### 第三节 管理层讨论与分析

#### 一、报告期内公司所处行业情况

##### (一) 饲料业务

我国饲料工业发展起于上世纪 80 年代，经过多年快速发展，饲料产量于 2011 年跃居世界第一，此后十多年我国饲料产量较快增长，规模化水平大幅提升。从 2015 到 2022 年，全国工业饲料总产量仅用 7 年时间，就完成由 2 亿吨到 3 亿吨突破。我国饲料产量已连续 13 年位居世界首位。猪用饲料是我国商品饲料工业中最大的细分品种，近二十年来，随着我国经济持续快速增长，人们饮食结构发生改变，拉动生猪需求规模扩大，城市化进程的加快和国家相关政策的扶持，使生猪规模化养殖比例得到提高，这些因素都推动了猪用饲料销量迅速增长，2023 年我国猪用饲料产量占全国工业饲料产量比重达到 46.56%。目前饲料行业已进入存量竞争时代，增速放缓，行业竞争激烈。企业逐步聚焦高质量发展，结构持续优化、创新加快推进，饲料精准配方、低蛋白日粮、减量替代和精细加工等技术加快普及。

2023 年我国饲料行业产值、产量继续增长。据中国饲料工业协会数据显示，2023 年我国饲料产品产值 12,721.1 亿元、营业收入 12,121.9 亿元，分别同比增长 7.7%、6.7%。全国工业饲料总产量 32,162.7 万吨，同比增长 6.6%。从销售方式看，散装饲料总量 13,050.2 万吨，比上年增长 21.9%，占配合饲料总产量的 43.7%，提高 5.4 个百分点。猪饲料方面，2023 年生猪出栏量继续增长，受此影响，猪饲料产量 14,975.2 万吨，同比增长 10.1%。

2023 年饲料企业经营规模有所变化，年产百万吨以上规模饲料企业继续减少，但年产 10 万吨以上规模饲料生产厂有所增加。据中国饲料工业协会数据显示，全国年产百万吨以上规模饲料企业集团 33 家，比上年减少 3 家，合计饲料产量占全国饲料总产量的 56.1%，同比减少 1.5 个百分点。全国年产 10 万吨以上规模饲料生产厂 1,050 家，比上年增加 103 家，合计饲料产量 19,647.3 万吨，同比增长 13.0%，在全国饲料总产量中的占比为 61.1%，比上年提高 3.5 个百分点。

2023 年饲料的主要原料豆粕和玉米价格较去年略有降低，但仍然处于高位，饲料销售价格随着原料价格变动而变动。受饲料大宗原料豆粕和玉米价格较高以及饲用豆粕减量替代政策指导影响，2023 年饲料配方结构更加多元化，豆粕用量同比下降 11.8%，在配合饲料和浓缩饲料中的比例较上年下降 2.6 个百分点，菜粕、棉粕等其他饼粕用量增长 7.8%。小麦、大麦用量大幅增加，稻谷、高粱用量减少。

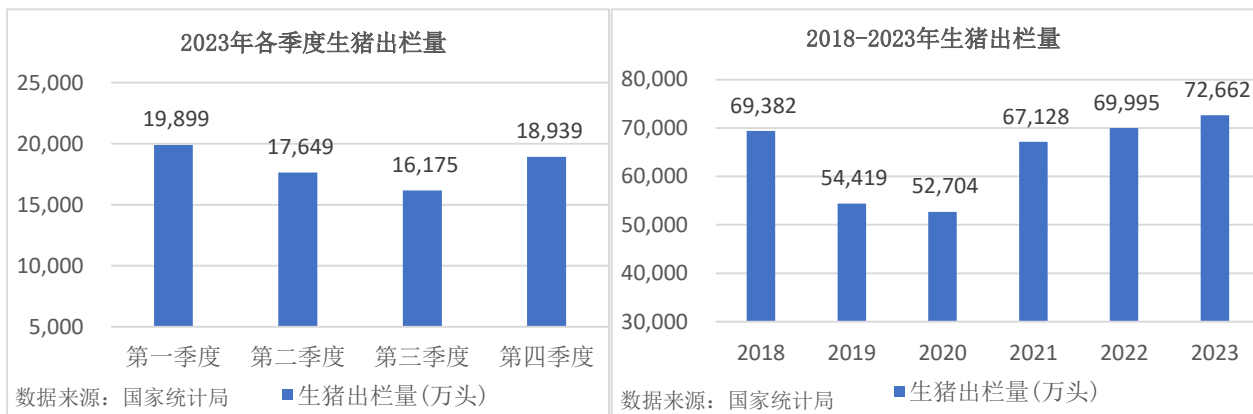


(二) 生猪业务

1、基本情况

我国是猪肉消费大国，猪肉是百姓“菜篮子”的重要品种。根据国家统计局数据，2023 年我国猪牛羊禽肉产量 9,641 万吨，同比增长 4.5%，其中猪肉产量 5,794 万吨，增加 253 万吨，同比增长 4.6%，猪肉产量增速略高于肉类总产量增速。2023 年我国猪肉产量占肉类总产量的比例为 60.10%，居民家庭人均猪肉消费量 30.5 公斤/年，同比增长 13.2%，生猪养殖为我国居民提供了主要的肉食品和动物蛋白来源。

2023 年生猪行业仍然产能过剩、供过于求，生猪出栏量继续增加。据国家统计局数据显示，2023 年我国生猪出栏量 72,662 万头，同比增长 3.8%。2023 年生猪出栏量增速低于猪肉产量增速，生猪出栏均重有所增加。分季度来看，一、二、三、四季度生猪出栏量分别为 19,899 万头、17,649 万头、16,175 万头、18,939 万头，同比分别增长 1.7%、3.7%、4.7%、5.4%，增幅逐季扩大。

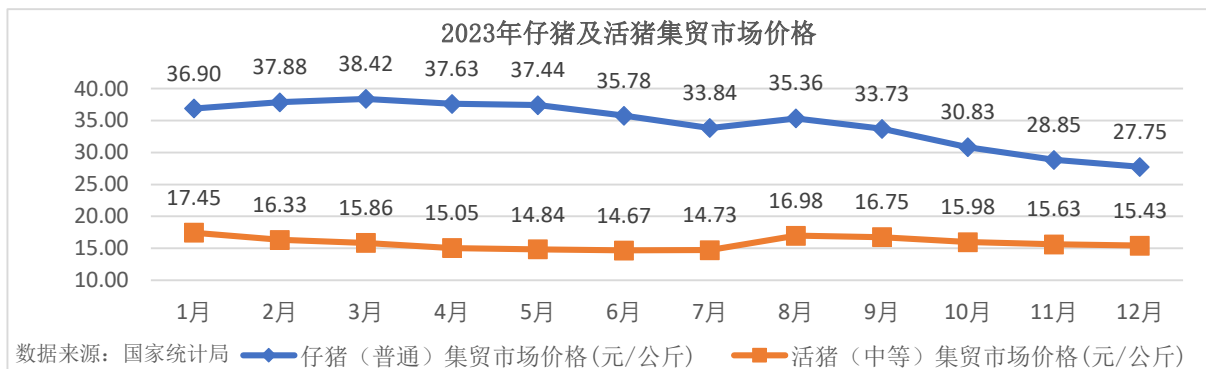


2021-2023 年生猪销售均价逐年下跌，2023 年生猪市场价格更为低迷，绝大部分养殖户和农牧企业陷入深度亏损，养殖企业资产负债率普遍有所提升。根据国家统计局公布的仔猪及活猪集贸市场价格来看，2023 年我国仔猪集贸市场价格继续下跌，活猪集贸市场价格全年处于低位，据国家发展和改革委员会监测，2023 年 12 月我国猪粮比价已跌至 5.58:1。根据国家发展和改革委员会等部门联合印发的《完善政府猪肉储备调节机制做好猪肉市场保供稳价工作预案》，生猪生产盈亏平衡点的猪粮比价约为 7:1，2023 年我国猪肉价格已经过度下跌。



资料来源: ifind, 民生证券研究院





受生猪价格全年低迷、养殖场（户）持续亏损影响，2023 年末全国生猪存栏量和能繁母猪存栏量均较年初略有调减，全国生猪存栏 43,422 万头，同比下降 4.1%，其中能繁母猪存栏 4,142 万头，同比下降 5.7%。但 2024 年 2 月农业农村部对《生猪产能调控实施方案》进行了修订，鉴于我国生猪生产效率持续提升，猪肉消费趋于稳定，将能繁母猪存栏量调控目标（即能繁母猪正常保有量）由 4,100 万头调整为 3,900 万头，将能繁母猪存栏量正常波动（绿色区域）下限从正常保有量的 95% 调整至 92%，根据调控方案 2023 年末的能繁母猪存栏量 4,142 万头仍需进一步减少。

## 2、发展阶段

生猪养殖行业处于发展成熟阶段，猪肉的需求以国内食用消费为主，出口量占比较小，其需求量主要跟随人口增速变化，目前我国猪肉需求总量相对稳定。现阶段我国生猪养殖的主体包括农户、小型养殖场和规模化养殖场，规模化、标准化养殖是我国生猪养殖的发展趋势，行业集中度持续提高。与规模化、标准化大型养殖场相比，小散养殖场（户）具有生产效率低、环保难以达标、疫病防控薄弱等缺点，且对市场掌握不够准确，参与养殖具有盲目性和无序性，加剧了“猪周期”的发生。近年来，小散养殖场（户）持续退出，规模养殖快速发展，呈现龙头企业引领、集团化发展、专业化分工的发展特点，行业组织化程度和产业集中度显著提升。根据猪业高层交流论坛整理数据显示，2023 年 20 强猪企年生猪出栏合计 20,092 万头，比 2022 年的 16,668 万头增长了 21%，20 强猪企 2023 年生猪出栏量占我国生猪出栏量比例为 27.65%。此外，20 强猪企门槛从 2022 年的 170 万头提高到 2023 年的 268 万头，提高了 58%，年生猪出栏量一百万头以上的猪企从 2022 年的 28 家增加到 2023 年的 31 家，行业集中度进一步提升。

## 3、周期性特点

生猪养殖行业存在周期性波动的特点。国内散户为主的养殖结构和生猪固有生长周期共同作用，形成了生猪市场价格的周期性波动。生猪价格上涨时，养殖场（户）选留母猪补栏，大量增加商品猪饲养量，但从母猪补栏到最终商品猪育肥出栏约需一年半的时间，因此当一年半之后新一轮商品猪大量出栏，造成供过于求，商品猪市场价格开始下跌，大量养殖户出现亏损从而减少养殖，商品猪供给大量减少，价格又从低位开始上涨。2002 年至 2023 年，生猪养殖行业经历了多轮猪周期，每轮周期约 3-4 年。但此轮猪周期和以往猪周期有所不同，猪周期低谷期有所拉长，主要系小散养殖场（户）加快退出，规模化养殖场占比越来越多，规模化养殖场抗亏损能力更强，部分头部企业资金充足甚至逆势扩张，行业产能去化缓慢。

### （三）政策形势

2023 年 4 月，农业农村部印发《饲用豆粕减量替代三年行动方案》，提出力争饲料中豆粕用量占比每年下降 0.5 个百分点以上，到 2025 年饲料中豆粕用量占比从 2022 年的 14.5% 降至 13% 以下、新批准 1-2 种微生物菌体蛋白产品上市、全国 20 个以上大中城市开展餐桌剩余食物饲料化利用试点等。

2023 年 5 月农业农村部印发《畜禽屠宰“严规范、促提升、保安全”三年行动方案》，2023 年 12 月农业农村部印发

《生猪屠宰质量管理规范》，全面规范畜禽屠宰行业秩序，提升畜禽产品质量安全保障水平。行动方案要求各地要科学布局屠宰企业，引导畜禽屠宰企业向养殖主产区转移，促进活畜禽向运肉转变；加强对畜禽屠宰过程监管，加快淘汰落后工艺，严厉打击违法违规行为；强化责任落实，到 2025 年底，全国生猪屠宰企业全部按规定配备经考核合格的兽医卫生检验人员等。

2023 年 6 月，农业农村部联合国家发展和改革委员会、财政部和自然资源部印发《全国现代设施农业建设规划（2023—2030 年）》，这是我国出台的第一部现代设施农业建设规划。规划提出 2030 年畜牧养殖规模化率达到 83%，畜禽规模养殖场粪污处理设施装备配套率达 100%，池塘和工厂化等设施养殖尾水排放达到相关管控要求，设施农产品质量安全抽检合格率稳定在 98%。在土地资源相对紧缺的地区，发展生猪家禽立体化设施养殖场，到 2030 年建设完成年出栏 10 万头的立体多层规模化生猪养殖场 150 个等。

2023 年 11 月，生态环境部等 11 个部门联合印发《甲烷排放控制行动方案》，要求种植业、养殖业单位农产品等甲烷排放强度“十四五”期间稳中有降、“十五五”期间进一步降低。加强甲烷排放监测、核算、报告和核查体系建设，养殖场等大型排放源定期报告甲烷排放数据。推进农业等领域甲烷排放控制，到 2025 年畜禽粪污综合利用率达到 80% 以上，2030 年达到 85% 以上。建立完善技术标准体系，制订畜禽养殖及废物资源化利用甲烷排放控制技术规范等。

## 二、报告期内公司从事的主要业务

公司需遵守《深圳证券交易所上市公司自律监管指引第 3 号——行业信息披露》中畜禽水产养殖业的披露要求

### （一）主要业务及产品

公司以饲料生产及生猪养殖为核心业务，在饲料营养、种猪繁育、生猪供给等方面为客户提供优质的产品与服务。

公司饲料业务的主要产品系猪用饲料，按照类别可划分为全价料、浓缩料和预混料，按照生长阶段可划分为教槽料、保育料、小猪料、中猪料、大猪料和种猪料，公司产品覆盖了猪的各个不同生长阶段，其中：教槽料、保育料和种猪料为公司的核心饲料产品。公司已建立起全系列饲料产品，充分满足了广大用户对猪不同生长阶段、不同层次和不同需求的营养需要。



公司生猪养殖业务的主要产品为种猪（纯种猪、二元母猪、种公猪）、仔猪及商品猪。



### （二）主要经营模式

公司主要业务采取“母公司统一管理，子公司分散生产经营”的经营模式。

## 1、饲料业务

采购方式：公司饲料业务设立“股份公司采购中心”与“分子公司采购部”两个层级，分为“集中采购”及“授权采购”两种方式，股份公司集中采购、分子公司根据授权采购。为保证采购质量、价格，由股份公司统一审定原料目录和供应商目录，在目录指定产品、供应商范围内实施采购，同时定期对目录进行评审优化，对于未列入目录而必须使用的产品在符合产品试验管理条件下按照《试验管理制度》管理，重大采购报采购委员会集体决策。

生产方式：饲料产品由子公司当地生产。在股份公司的统一指导下，子公司在贴近下游市场的区域根据市场实际需求自行组织生产，股份公司在品质控制、技术工艺等方面给予技术支持。现阶段公司饲料生产基地主要分布在东北（黑龙江、吉林和辽宁）、华中（河南、湖北、湖南）、华东（安徽、福建、浙江）、西南（四川）及华南（广东）等省市。

销售方式：饲料产品由子公司当地销售。饲料销售主要分为直接向下游养殖户销售和通过经销商销售两种模式，以直销模式为主，但在下游养殖户较为分散、销售渠道相对不成熟的区域，则主要通过经销商进行销售。在销售饲料的同时，公司为客户提供专业化、多样化的技术服务。

## 2、生猪养殖业务

采购方式：公司生猪养殖业务的采购主要分为饲料采购和生猪养殖过程中所需疫苗、兽药等的采购。饲料采购由公司统一规划，主要从公司饲料子公司进行采购；生猪养殖过程中所需的疫苗、兽药等主要由公司采购中心集中采购。通过统一采购模式，节约饲料原料成本及兽药、疫苗等成本，并可以通过统一监测保证采购质量。

生产方式：报告期内，公司生猪养殖模式以“自繁自养”为主、合作养殖为辅。“自繁自养”模式下，公司建立了核心群、扩繁群、生产群三级金字塔式较为完善的自繁自养良种猪繁育体系，实现自建猪场、引种、配种、分娩、哺乳、育肥和出栏的全阶段生猪饲养，并对各个阶段建立了标准化的生产管理模式。

销售方式：公司的生猪销售依托总部销售部门并配合各区域种猪、仔猪及商品猪销售人员进行，主要是将种猪销售给内部猪场、规模化种猪场，将仔猪销售给散养户及部分规模化猪场，将商品猪直接销售给屠宰企业及其当地经销商。通过养殖板块市场部的统一协调销售，可以统一销售价格、统一销售质量标准以及加强销售的稳定性。

### （三）产品竞争优势

#### 1、饲料业务

公司一直坚持饲料的自主研发，以创新提高饲料产品技术含量。公司具有饲料教槽料细分领域的领先优势，率先在国内研发并优化教槽料技术，积累了多项仔猪营养相关专利技术，推动中国教槽料细分领域的发展，是中国教槽料早期开创者之一，公司教槽料产品能有效改善仔猪断奶后生长停滞和断奶应激情况。

#### 2、生猪养殖业务

公司养殖板块现拥有 2 个国家级核心育种场和两大种猪品牌：天种牌和一春牌。

公司子公司武汉天种畜牧有限责任公司是农业产业化国家重点龙头企业、国家生猪产业技术体系依托单位，拥有全国首批国家级生猪核心育种场，1970 年成立，传承五十多年的科技育种历史和品牌积淀，长期致力于外来瘦肉型种猪的本土化选育和改良，矢志不渝专注打造天种种猪品牌。天种牌种猪的特点是易养（膘薄、快长、适应性强、成活率高）。

公司子公司福建一春农业发展有限公司成立于 2002 年，是从事种猪育种和繁育的专业化农牧公司，拥有国家级生猪核心育种场。2013 年从国外引进种猪 1,080 头，至今仍保持蓝耳和非瘟双阴性状态，被评为猪伪狂犬病净化示范场、非免疫-猪繁殖与呼吸综合征净化示范场。2017 年启动核心群基因组育种工作，利用基因组大数据提高种猪选育准确性，

种猪性能优良。一春牌种猪的特点是仔多（健康、快长、繁殖性能强）。

#### （四）主要业绩驱动因素

报告期内，公司实现营业收入 404,038.78 万元，同比增长 1.67%；实现归属于上市公司股东的净利润-65,986.77 万元。公司营业收入主要来源于饲料及生猪养殖销售，两者占营业收入的比重分别为 64.30%和 28.30%，报告期内公司主要业绩驱动因素分析如下：

1、报告期内，公司饲料业务保持盈利，饲料外销销量为 68.01 万吨，同比增长 16.70%，实现归属于上市公司股东的净利润 6,281.19 万元。

2、报告期内，受生猪价格持续低迷影响，公司生猪养殖业务出栏数量为 104.69 万头，同比下降 16.67%，实现归属于上市公司股东的净利润-47,797.04 万元。

3、报告期内，公司总部费用（含财务费用）14,147.57 万元，计提对外担保预计负债 3,700 万元，东进农牧、佳和农牧产生公允价值变动损失 5,470 万元。

### 三、核心竞争力分析

#### 1、良好企业文化

企业文化是金新农成长的精神支柱。公司坚守“不辜负、有作为、走正道”的发展底线，倡导“以服务为根本、以管理为导向、以共同发展为目标”的理念，牢记“科技兴邦、行业典范”的企业使命，秉承“伙伴天下、共同成长”的核心价值观，打造“风清气正、面向未来”的干部团队。公司在运营管理过程中，不仅营造了“团结互助、对事不对人”的良好工作氛围，同时充分挖掘、发挥员工的主观能动性，为基层、中层人员打通“诚实劳动、勤奋工作”的成长晋升通道，倡导“无边界、高速度、竭尽全力”的工作作风，推动实现公司一体化高效发展。

#### 2、良好品牌形象

公司“成农”牌饲料在业内已树立起了良好的口碑效应。公司“成农”品牌乳猪教槽料是公司的拳头产品，在业内具有领先优势，性价比高，口碑好，在规模化猪场用户群体中已树立了良好的品牌形象，市场竞争力优势明显。

公司“天种”品牌有着五十多年的历史，天种种猪适应性强、好养、成活率高；“一春”牌种猪产仔数高、健康程度高，是目前国内“双阴”（蓝耳、伪狂均为阴性）种猪体系之一。公司系列种猪被中国畜牧业协会评为中国品牌猪，在种猪的遗传育种、疾病防控、精准营养、标准化养殖等方面走在种猪行业前列，受到众多大型养殖企业的青睐。

公司及公司子公司累计荣获了多项荣誉：获评 2 家国家级农业产业化重点龙头企业和 4 家省级重点龙头企业、2 个国家级核心种猪场、6 家高新技术企业、多家国家级生猪产能调控基地、生猪养殖标准化示范场及动物疫病净化示范场、全国饲料三十强企业等。

#### 3、核心技术优势

金新农中心研究院以产学研合作为着力点，发展至今已拥有由数十名农牧行业博士及硕士人才组成的核心研发团队，下属四大部门：营养部、育种部、健康管理部、科研管理部，研究范围涵盖动物科学、疫病防控、饲料科学、营养学等多个领域，用科技赋能养殖全产业链高质量发展，形成了具有金新农特色的科研体系，自主创新系列科研成果。截至报告期末，公司拥有农业部猪精准育种重点实验室、中国农学会院士专家农业企业工作站、广东省生猪营养调控与育种改良工程技术研究中心、广东省健康优质猪饲料工程技术研究中心、CNAS 认可实验室等近 10 个科研创新平台。

**饲料产品技术优势：**公司饲料研发技术端，秉承自然为本、健康为先的全程营养理念，从母猪营养抓起，强化仔猪体质，降低断奶应激，采用发酵活性物质为主的无抗组合创新技术，匹配精准营养，提高机体免疫，调控肠道菌群，为客户提供高效无抗饲料综合解决方案。公司始终坚持科技创新，聚焦核心产品技术攻关，在精准营养、发酵饲料上不断取得突破，形成了精准营养、抗病营养、微生态营养三位一体饲料营养体系。作为国内教槽料的早期开创者之一，公司积累了多项仔猪营养相关专利技术，并不断进行迭代创新与产业化运用，新近开发的活性二代三好（好养、好吃、好快）教槽料产品，获得市场客户广泛认可。公司自 2017 年起先后承担 2 项十三五国家重点研发计划子课题，围绕畜禽养殖绿色安全饲料饲养新技术研发，实现饲料全面无抗。

**种猪育种技术优势：**公司拥有两家国家级核心种猪企业，育种历史悠久，并通过与高校开展产学研合作、攻关育种项目，推广使用各项最新的育种技术，构建了一套完善的育种控制体系，建立了集猪精准营养、疫病防控、繁殖育种、设施设备、环境控制于一体的养猪技术体系。公司与中国农业大学长期开展育种合作，2015 年合作启动了基因组育种工作，是国内最早开展基因组育种技术的现代化应用企业之一，2020 年-2025 年公司与中国农业大学在生猪“育繁推”高效育种体系构建与配套技术研发方向持续开展合作研究。截至报告期末，公司累计承担或参与了十三五国家重点研发计划专项、国家重大科学研究计划、转基因重大专项重大课题子任务等 10 余项市级以上生猪育种类重大项目的研发。

#### 4、区域一体化产业链模式

公司已经在东北、广东、福建等区域形成了集饲料加工、种猪繁殖及扩繁、商品猪育肥的局部区域一体化养殖模式，实现封闭式管理及闭群生产，有效减少猪只转运及饲料运输环节，避免与外来猪只、物料的接触，极大降低疫病传播风险；同时公司可根据养殖品种、生产流程以及猪只生产情况，有针对性地调整营养方案，进而提高猪只生长效率，实现降本增效，以保证高效生产、风险可控。

#### 5、信息技术优势

公司坚持“标准化、智能化、规模化、生态化”养殖模式，推动业务与数智化的紧密结合，实现业务的数字化、关键设备的智能化，全面推进智慧养殖体系的建设，提高养殖效率。目前公司已建立包括 SAP Suit For Hana 全业务系统、OA 自动化办公系统、资金管理系统、智慧农场 3.0 系统、数据分析系统等整体信息化体系，在企业管理中充分运用数字化管理思维，提升企业数字化办公效率，提高经营决策分析效果。同时，公司自行开发并建立了智能数字化猪舍、智能耳标管理、智能监控系统、智能洗消系统，提高了猪场安全防护能力和管理效率。

## 四、主营业务分析

### 1、概述

2023 年是生猪养殖行业极为艰难的一年，行业产能过剩、猪价持续低迷，致使全行业深度亏损，许多生猪养殖企业陷入困境。2023 年公司围绕“成本优先、管理规范”，持续打造公司核心竞争力，公司持续加强组织建设，大力拓展饲料业务，努力降低养殖成本，建立并完善养殖标准化体系。在公司经营层和全体员工的共同努力下，2023 年公司运行平稳，饲料业务规模增长、养殖水平有所提升。报告期内，公司实现营业收入 404,038.78 万元，同比增长 1.67%；实现归属于上市公司股东的净利润-65,986.77 万元。公司饲料销售收入 259,781.22 万元，同比增长 12.78%；销量 68.01 万吨（不含内销 31.28 万吨），同比增长 16.70%。公司生猪销售收入 114,334.44 万元，同比下降 23.42%；销量 104.69 万头（商品猪销量 57.03 万头，仔猪销量 44.85 万头，种猪销量 2.81 万头），同比下降 16.67%。

#### （1）持续加强组织建设，巩固管理成效

2023 年公司持续加强组织建设，巩固管理成效，夯实公司可持续发展的组织基础。一是梳理职能部门职责、调整高层领导分工、设立总部直管单元，提升组织效能；二是严格执行干部管理制度，领导干部一年一聘，季度滚动考核；三是强化组织原则及纪律，开展干部督察，持续打造“风清气正、面向未来”的干部队伍；四是凝炼企业文化内核，深入一线开展企业文化宣贯，进一步增强企业凝聚力；五是吸纳优秀人才，实施管培生培养及饲料营销战略人才招聘与培养方案，开展训战结合等系列内训，为公司未来发展储备力量；六是充分发挥“金新农共同成长委员会”的作用，提升治理水平，实现公司可持续发展。

### （2）强化生产运营管理，回归经营本质

饲料业务方面，一是拓展饲料市场营销，重视饲料销售过程管理，开展会议营销、公司参观、实证对比数据等；二是强化饲料应收账款管理，推出应收账款双控系统，完善应收账款管理制度；三是优化资产配置，提升资源利用效率。重点探索饲料业务轻资产运营模式，借力社会资源解决区域内饲料产能的瓶颈问题。

生猪业务方面，一是系统梳理现有产能，结合行业变化，主动瘦身减亏，减少生猪出栏量；二是推进养殖降本经营分析对标与考核，梳理痛点难点，持续开展降本专项行动；三是强化计划管理，全面采取批次工艺、死亡前置、主动淘汰等措施；四是通过组织重构、生产工艺调整、免疫检测等组合拳，降低生猪养殖死亡率，进一步规范重大疾病防控管理措施，减少后续生猪疫病发生概率；五是统筹改革生猪销售，上线生猪销售竞价平台，实现销售增利。2023 年，公司养殖各项关键生产指标持续改善，生猪养殖成本持续下降。

### （3）推进养殖标准化、信息化建设，打造养殖核心竞争力

2023 年公司着力推进养殖标准化、信息化建设，继承优秀管理经验，因地制宜提升管理效率，养殖生产指标进一步提升。一是确定批次化生产工艺，上线批次管理系统，厘清猪流全进全出信息，完善成本分摊，突显管理重点；二是建立养殖预警系统，分层分级推送关键预警指标，提升养殖精细化管理；三是改善物料（猪、料、药）信息管理系统，避免浪费，降低成本；四是开展智能化新设备、新技术的应用，试点智能测膘、AB 料、猪群咳嗽监控系统、空气净化系统等，提升养殖关键节点生产效率；五是参照 ISO 逻辑，建立养殖标准化体系，发布上百个标准化管理制度，确定从宣贯、执行到巡视整改与考核的全过程管理机制。

### （4）技采联动、创新招标，持续降本

2023 年公司通过优化营养策略、技采联动、招标等措施持续降本：一是优化配方结构，全面推广低蛋白日粮技术，以降低饲料成本；二是技术中心和采购中心联动，结合生物发酵技术深挖非常规饲料，加大非常规原料如小麦、芽麦、大麦、高粱和 DDGS 的使用，降低配方成本；三是创新招标管理模式，动物保健类物品招标综合成本下降。

## 2、收入与成本

### （1）营业收入构成

单位：元

	2023 年		2022 年		同比增减
	金额	占营业收入比重	金额	占营业收入比重	
营业收入合计	4,040,387,757.83	100%	3,973,936,151.86	100%	1.67%
分行业					
饲料加工	2,597,812,217.45	64.30%	2,303,396,052.19	57.96%	12.78%
畜牧养殖	1,143,344,356.53	28.30%	1,493,064,660.96	37.57%	-23.42%

原料贸易	219,867,123.37	5.44%	115,440,894.26	2.91%	90.46%
动物保健			41,731,765.09	1.05%	-100.00%
其他	79,364,060.48	1.96%	20,302,779.36	0.51%	290.90%
分产品					
猪用配合料	2,187,069,112.63	54.13%	1,871,393,711.50	47.09%	16.87%
猪用预混料	60,990,255.07	1.51%	41,677,999.95	1.05%	46.34%
猪用浓缩料	213,350,402.73	5.28%	218,082,597.95	5.49%	-2.17%
其他饲料	136,402,447.02	3.38%	172,241,742.79	4.33%	-20.81%
生猪	1,143,344,356.53	28.30%	1,493,064,660.96	37.57%	-23.42%
饲料原材料	219,867,123.37	5.44%	115,440,894.26	2.91%	90.46%
动保产品			41,731,765.09	1.05%	-100.00%
其他	79,364,060.48	1.96%	20,302,779.36	0.51%	290.90%
分地区					
华东地区	1,151,726,675.36	28.51%	1,410,962,315.86	35.51%	-18.37%
华南地区	1,266,896,033.99	31.36%	1,097,159,134.45	27.61%	15.47%
华中地区	609,888,817.29	15.09%	610,975,016.25	15.37%	-0.18%
东北地区	978,013,342.76	24.21%	794,565,325.57	19.99%	23.09%
其他地区	33,862,888.43	0.83%	60,274,359.73	1.52%	-43.82%
分销售模式					
直销	2,731,331,131.50	67.60%	2,896,858,383.43	72.90%	-5.71%
经销	1,309,056,626.33	32.40%	1,077,077,768.43	27.10%	21.54%

## (2) 占公司营业收入或营业利润 10%以上的行业、产品、地区、销售模式的情况

☑适用 ☐不适用

单位：元

	营业收入	营业成本	毛利率	营业收入比上年同期增减	营业成本比上年同期增减	毛利率比上年同期增减
分行业						
饲料加工	2,597,812,217.45	2,350,249,546.00	9.53%	12.78%	11.99%	0.64%
畜牧养殖	1,143,344,356.53	1,254,852,587.05	-9.75%	-23.42%	-6.61%	-19.76%
分产品						
猪用配合料	2,187,069,112.63	2,021,023,493.98	7.59%	16.87%	17.00%	-0.11%
生猪	1,143,344,356.53	1,254,852,587.05	-9.75%	-23.42%	-6.61%	-19.76%
分地区						
华东地区	1,151,726,675.36	1,142,707,209.59	0.78%	-18.37%	-14.24%	-4.79%
华南地区	1,266,896,033.99	1,189,971,479.48	6.07%	15.47%	27.02%	-8.54%
华中地区	609,888,817.29	576,161,977.87	5.53%	-0.18%	4.46%	-4.20%
东北地区	978,013,342.76	966,702,875.75	1.16%	23.09%	34.05%	-8.08%
分销售模式						
直销	2,731,331,131.50	2,703,705,458.39	1.01%	-5.71%	4.03%	-9.27%

经销	1,309,056,626.33	1,201,613,318.78	8.21%	21.54%	21.72%	-0.13%
----	------------------	------------------	-------	--------	--------	--------

公司主营业务数据统计口径在报告期发生调整的情况下，公司最近 1 年按报告期末口径调整后的主营业务数据

适用 不适用

### (3) 公司实物销售收入是否大于劳务收入

是 否

行业分类	项目	单位	2023 年	2022 年	同比增减
饲料加工	销售量	万吨	68.01	58.28	16.70%
	生产量	万吨	90.07	79.53	13.25%
	库存量	万吨	0.82	1.08	-24.07%
畜牧养殖	销售量	万头	104.69	125.64	-16.67%
	生产量	万头	134.62	133.52	0.82%
	库存量	万头	49.37	39.43	25.21%
饲料原料销售	销售量	万吨	8.54	5.17	65.18%
	生产量				
	库存量				

相关数据同比发生变动 30% 以上的原因说明

适用 不适用

报告期内，饲料原料销售量较上年同期增长 65.18%，主要系公司根据市场价格波动及上下游需求的变动，调整饲料原料的销售布局，本期增加销售。

说明：上述销售量为外销量，不含内销量。

### (4) 公司已签订的重大销售合同、重大采购合同截至本报告期的履行情况

适用 不适用

### (5) 营业成本构成

行业分类

单位：元

行业分类	项目	2023 年		2022 年		同比增减
		金额	占营业成本比重	金额	占营业成本比重	
饲料加工	材料成本	2,271,148,209.53	96.64%	2,034,554,403.94	96.94%	11.63%
饲料加工	人工成本	31,569,643.00	1.34%	16,092,089.14	0.77%	96.18%
饲料加工	燃料及动力	26,265,088.07	1.12%	17,560,165.00	0.84%	49.57%
饲料加工	其他费用	21,266,605.40	0.90%	30,393,874.36	1.45%	-30.03%
饲料加工	小计	2,350,249,546.00	100.00%	2,098,600,532.43	100.00%	11.99%
畜牧养殖	材料成本	1,007,639,287.74	80.31%	1,080,956,798.55	80.44%	-6.78%
畜牧养殖	人工成本	72,575,221.62	5.78%	73,058,750.97	5.44%	-0.66%
畜牧养殖	代养费用	15,672,474.07	1.25%	17,338,269.57	1.29%	-9.61%



畜牧养殖	燃料及动力	42,079,788.39	3.35%	39,082,771.33	2.91%	7.67%
畜牧养殖	折旧摊销费用	70,575,808.30	5.62%	76,179,189.28	5.67%	-7.36%
畜牧养殖	其他费用	46,310,006.93	3.69%	57,046,799.38	4.25%	-18.82%
畜牧养殖	小计	1,254,852,587.05	100.00%	1,343,662,579.08	100.00%	-6.61%
饲料原料销售	销售成本	221,257,338.54	100.00%	111,942,414.94	100.00%	97.65%
动物保健	销售成本			19,107,754.46	100.00%	-100.00%
其他	销售成本	78,959,305.58	100.00%	12,985,785.35	100.00%	508.04%

说明：上述营业成本为外销成本，不含内销营业成本。

#### (6) 报告期内合并范围是否发生变动

是 否

公司本年纳入合并财务报表范围的子公司共有 48 家，详见第十节“财务报告”中的附注十“在其他主体中的权益”。

#### (7) 公司报告期内业务、产品或服务发生重大变化或调整有关情况

适用 不适用

#### (8) 主要销售客户和主要供应商情况

公司主要销售客户情况

前五名客户合计销售金额（元）	531,256,507.50
前五名客户合计销售金额占年度销售总额比例	13.16%
前五名客户销售额中关联方销售额占年度销售总额比例	0.00%

公司前 5 大客户资料

序号	客户名称	销售额（元）	占年度销售总额比例
1	客户一	167,568,195.01	4.15%
2	客户二	121,986,118.25	3.02%
3	客户三	110,513,310.64	2.74%
4	客户四	69,123,709.60	1.71%
5	客户五	62,065,174.00	1.54%
合计	--	531,256,507.50	13.16%

主要客户其他情况说明

适用 不适用

公司主要供应商情况

前五名供应商合计采购金额（元）	749,042,685.53
前五名供应商合计采购金额占年度采购总额比例	21.38%
前五名供应商采购额中关联方采购额占年度采购总额比例	0.00%

公司前 5 名供应商资料

序号	供应商名称	采购额（元）	占年度采购总额比例
1	供应商一	235,937,881.82	6.73%

2	供应商二	178,334,103.58	5.09%
3	供应商三	153,064,899.66	4.37%
4	供应商四	96,657,656.50	2.76%
5	供应商五	85,048,143.97	2.43%
合计	--	749,042,685.53	21.38%

主要供应商其他情况说明

适用 不适用

### 3、费用

单位：元

	2023 年	2022 年	同比增减	重大变动说明
销售费用	64,107,723.92	49,285,983.04	30.07%	主要系公司饲料销售人员增加
管理费用	218,006,890.88	227,540,230.61	-4.19%	
财务费用	147,216,014.96	107,611,378.74	36.80%	主要系融资规模增加及利息资本化减少
研发费用	50,294,800.99	52,288,499.20	-3.81%	

### 4、研发投入

适用 不适用

主要研发项目名称	项目目的	项目进展	拟达到的目标	预计对公司未来发展的影响
猪饲料新型糖化处理方法	猪饲料通常是由蛋白质饲料、能量饲料、粗饲料、青绿饲料、青贮饲料、矿物质饲料和饲料添加剂组成的饲养家猪的饲料。按类别分：全价料、浓缩料和预混料。全价料是由蛋白质饲料、能量饲料、粗饲料和添加剂四部分组成的配合料，市场上销售的全价料主要是经过机器加工制粒的颗粒状饲料，部分为膨化颗粒料，能直接用于饲喂饲养对象，能全面满足饲喂对象的营养需要。浓缩料是由蛋白原料和添加剂预混而成，饲喂时需补加能量料，具有使用方便的优点，适合于规模大，尤其是自家有玉米等能量饲料的农户使用，目前市场上的浓缩料至少有 50 多种；猪饲料的组分中能量饲料多为谷物，谷物饲料为增加其适口性，可对猪饲料进行糖化处理，将谷物饲料进行酶解处理，以增加饲料适口性，现有技术中对饲料进行糖化处理是直接在饲料中混入酶解液进行糖化处理，处理方式较粗糙，且不易回收，处理效果有限。	已完成	通过对现有糖化装置进行革新，新的糖化处理装置由处理罐及回收罐组成，处理罐通过连通管与回收罐连通，原料从进料口进入到处理罐的内罐体内，通过上粉碎辊进行粉碎处理，粉碎后的物料通过底网下漏出，酶解液从进液管进入到处理罐内部与原料接触，进液管进入后通过下粉碎辊混合，进行酶解反应，被湿润的原料形成流状物，通过连通管进入到回收罐内，被酶解液湿润后的原料在回收罐内蓄积，从进料管处加入干料到回收罐内，干料可对回收罐内的原料进行干封，原料在回收罐内酶解反应，同时原料中的水分通过滤网漏出从出液管回收，反应后的原料从出料口处进行回收。经过新装置处理的饲料适口性更好，且回收性更好。	提高公司产品竞争力
棉籽蛋白在猪饲料中的研究	本项目拟对棉籽蛋白在仔猪和育肥猪饲料中的应用性价比进行立项研究，针对棉籽蛋白对大豆蛋白和豆粕的替代效果进行研究，同时评估使用成	已完成	1.项目将开发出两个饲料配方，有效替代大豆浓缩蛋白在仔猪保育料、豆粕在育肥料中的使用；	提高饲喂畜禽的生长性能和

与应用	本，确定最适合的添加量。	2.项目研发成果将转化成新产品,为公司创造良好的经济效益; 3.社会效益:合理利用棉籽蛋白可以在保证动物生长性能的同时有效降低饲料成本,提高经济效益。本项目拟对棉籽蛋白在仔猪和育肥猪饲料中的应用性价比进行立项研究,针对棉籽蛋白对大豆蛋白和豆粕的替代效果进行研究,同时评估使用成本,确定最适合的添加量。提高饲喂畜禽的生长性能和健康水平的目的,为公司创造更大经济效益。	健康水平的目的,为公司创造更大经济效益
猪主要遗传缺陷病“表型-基因型”数据库构建与机器学习策略基因挖掘新算法的研究	本项目拟利用机器学习或系统生物学等新策略,将不同水平的多维组学数据进行大数据整合分析,充分利用不同组学数据之间的因果互作关系,进行不同品种、不同物种之间的多组学比较分析,从新角度、新维度探索解析猪遗传缺陷病的分子遗传机理。	项目的成果将突破猪遗传缺陷病分子育种缺乏关键基因的瓶颈问题,技术水平将达到世界领先水平,减少猪生产上遗传病的出现,优化猪群,为公司创造良好的经济效益。 技术指标: 1、得到猪主要遗传缺陷病“表型-基因型”数据库网站 1 个,有效样品总数达到 3000 头; 2、获得阴囊疝低发病率种猪群体 1 个,实现优质种猪对外推广销售 2000 头,累计销售额达 1200 万; 社会效益:破解我国生猪种业长期缺乏原创性育种技术的“卡脖子”难题,凸显我省在生猪种质创新上的国内领先地位,提升我国生猪种业的自主、创新育种能力,提升我国生猪种业的国际竞争力,加快我国由养猪大国向种猪强国的转变。	项目的成果将突破猪遗传缺陷病分子育种缺乏关键基因的瓶颈问题,技术水平将达到世界领先水平,减少猪生产上遗传病的出现,优化猪群,为公司创造良好的经济效益
公猪精液性状测定体系及关键基因挖掘研究	本项目将建立生猪精液品质“表型-基因型”数据库和生猪智能化基因组选择平台,筛选对猪精液品质性状具有重大育种价值的分子标记,在生猪分子设计育种领域取得具有自主知识产权的新发现、新方法和重要专利技术,显著提高我国种猪的繁殖性能,促进生猪产业的现代化和规模化发展,通过将每头母猪平均产仔数提高 0.2 头,全国可减少 500 万母猪存栏,从而产生巨大的社会、经济和环境效益,同时,相关生物育种技术的创新、转化和应用,将在提高我国生猪市场竞争力和育种技术水平等方面具有重要的社会意义,推动生猪养殖业向智能化、精准化、可持续发展的方向迈进。	项目的成果研发成果应用于高质量精液种公猪的选育,为公司创造良好的经济效益。 技术指标: (1) 构建公猪精液品质“表型-基因型”数据库 1 个,收集有效公猪个体 3000 头以上,精液表型数据 3 万条以上。 (2) 挖掘猪精液品质重要功能基因或分子标记 2 个以上。 (3) 研发猪精液品质基因组选择新方法或新技术 1 套。 (4) 按运动学等参数制定精液表型分级评分标准,对 1000 头以上种公猪进行测定,达到高品质精液种公猪基础群 500 头以上,精子活力提高 5% 以上,所配种母猪产仔数提高 0.2 头以	项目的成果研发成果应用于高质量精液种公猪的选育,为公司创造良好的经济效益

			上。 社会效益： 优化精液品质性状基因组选择技术，为选育高繁力公猪提供核心生物育种技术，提升我国生猪种业的自主、创新育种能力；所开发的种用分子标记，用于高质量精液种公猪的选育，进行推广应用，促进生猪种业发展。	
猪肉性状测定和分子选育的研究与应用	本研究通过梳理和筛选多年来大量的猪数量性状的 QTLs 位点信息，在地方猪种和引进猪种群体间进行基因组序列遗传分化分析，鉴定和筛选中外猪种间生长与肉质差异的关键位点，并在培育品种测定群体中进行表型值验证，再将生长与肉质 QTNs 遗传分化程度作为先验信息，加权到 GBLUP 中，期望可以提高基因组育种值估计的准确度。研究结果将为培育“肉质优秀”品种的基因组选择提供数据和技术支持。	已完成	项目的成果研发成果应用于猪肉性状的选择，为公司创造良好的经济效益。 技术指标： 1、挖掘肉质性状关键位点基因标记 3 个。 社会效益： 本研究利用动物数量性状基因组数据库中的资源，筛选中西方猪种生长和肉质性状的差异位点，并在培育种群体中进行验证，为猪全基因组选择提供更准确的功能位点和育种值估计方法。	项目的成果研发成果应用于猪肉性状的选择，为公司创造良好的经济效益
用于母猪仔猪一体饲料配方和工艺的研发	1、通过研发提升哺乳母猪抵抗力的饲料制备工艺技术，制备出提高了母猪的产奶量并且能够同时适用于母猪仔猪的饲料产品。 2、通过研发新型饲料制备装置，能够实现饲料的干燥和压碎，以便于后续提升饲料的制粒子统一性。	已完成	1、本项目预计母猪仔猪一体饲料的配方技术和制备技术，从而使本项目所研发的产品可以有效提高免疫力。 2、本项目预计获得饲料加工设备，从而使本项目产品混合制备能够保证产品高效生产和质量统一。 3、将积极申请相关知识产权来进行保护研发成果。 4、将研发成果进行大规模的应用和推广。	提高公司产品竞争力
酸化剂替代抗生素在抑菌乳猪料应用的研究	1、为降低饲料中抗生素的使用,进行不同分组实验对比酸化剂通过高效抑菌对猪生产性能影响的研究，旨在改进饲料中酸化剂的使用含量与类别,筛选出符合在饲料中添加的某种酸化剂或酸化剂组合项目。 2、通过选择优质的玉米、豆粕、乳清粉、进口鱼粉、混合油脂、葡萄糖等，加入多种维生素，包括维生素 A、维生素 D、维生素 E、维生素 K、维生素 C 以及 B 族维生素，含载体仔猪复合矿物质，并辅以氨基酸、仔猪专用复合酶、肠道功能调节剂、脂肪乳化剂、中草药制剂等营养物质，改进饲料中的酸化剂使用含址与类别，筛选出符合在饲料中添加的某种酸化剂或酸化剂组合，为酸化剂的使用作为依据。	已完成	1、本项目预计获得最优化的在饲料中添加的酸化剂种类或酸化剂组合。 2、本项目预计可获得可以具有良好调节免疫功能，降低腹泻概率和肠道感染的仔猪饲料。 3、将积极申请相关知识产权来进行保护研发成果。 4、将研发成果进行大规模的应用和推广。	提高公司产品竞争力

公司研发人员情况

	2023 年	2022 年	变动比例
--	--------	--------	------

研发人员数量（人）	129	126	2.38%
研发人员数量占比	4.65%	4.93%	-0.28%
研发人员学历结构			
本科	42	35	20.00%
硕士	19	19	0.00%
博士	8	8	0.00%
其他	60	64	-6.25%
研发人员年龄构成			
30 岁以下	27	24	12.50%
30~40 岁	53	54	-1.85%
40 岁以上	49	48	2.08%

## 公司研发投入情况

	2023 年	2022 年	变动比例
研发投入金额（元）	50,294,800.99	52,288,499.20	-3.81%
研发投入占营业收入比例	1.24%	1.32%	-0.08%
研发投入资本化的金额（元）	0.00	0.00	0.00%
资本化研发投入占研发投入的比例	0.00%	0.00%	0.00%

## 公司研发人员构成发生重大变化的原因及影响

适用 不适用

## 研发投入总额占营业收入的比重较上年发生显著变化的原因

适用 不适用

## 研发投入资本化率大幅变动的原因及其合理性说明

适用 不适用

## 5、现金流

单位：元

项目	2023 年	2022 年	同比增减
经营活动现金流入小计	4,413,599,510.77	4,367,223,073.80	1.06%
经营活动现金流出小计	4,288,636,778.79	4,234,628,681.63	1.28%
经营活动产生的现金流量净额	124,962,731.98	132,594,392.17	-5.76%
投资活动现金流入小计	211,063,962.19	580,278,939.81	-63.63%
投资活动现金流出小计	341,922,537.52	455,394,085.76	-24.92%
投资活动产生的现金流量净额	-130,858,575.33	124,884,854.05	-204.78%
筹资活动现金流入小计	2,257,063,500.00	2,630,269,738.41	-14.19%
筹资活动现金流出小计	2,783,963,631.47	2,485,295,212.71	12.02%
筹资活动产生的现金流量净额	-526,900,131.47	144,974,525.70	-463.44%
现金及现金等价物净增加额	-532,795,974.82	402,453,771.92	-232.39%

相关数据同比发生重大变动的主要影响因素说明

适用 不适用

投资活动现金流入小计同比减少 63.63%，主要系报告期内处置子公司及其他营业单位收到的现金净额同比减少。

报告期内公司经营活动产生的现金净流量与本年度净利润存在重大差异的原因说明

适用 不适用

报告期内公司经营活动现金流量净额 12,496.27 万元，实现净利润 -64,656.10 万元，差异主要系：折旧摊销金额 30,636.15 万元、财务费用 15,877.14 万元、计提资产减值损失 13,816.92 万元、计提信用减值损失 7,159.60 万元、权益性投资产生的公允价值变动损失 5,470 万元、毁损报废损失 3,823.91 万元。

## 五、非主营业务分析

适用 不适用

单位：元

	金额	占利润总额比例	形成原因说明	是否具有可持续性
投资收益	574,932.73	-0.09%		否
公允价值变动损益	-54,680,800.00	8.56%	主要系东进农牧、佳和农牧产生公允价值变动损失	否
资产减值	-209,765,188.10	32.84%	系资产减值损失 13,816.92 万元，信用减值损失 7,159.60 万元	否
营业外收入	7,737,404.61	-1.21%		否
营业外支出	24,385,981.80	3.82%	主要系报告期内非流动资产（包括固定资产、无形资产及生产性生物资产）产生毁损报废损失	否

## 六、资产及负债状况分析

### 1、资产构成重大变动情况

单位：元

	2023 年末		2023 年初		比重增减	重大变动说明
	金额	占总资产比例	金额	占总资产比例		
货币资金	754,378,131.74	12.61%	1,284,162,746.03	18.40%	-5.79%	
应收账款	80,742,638.46	1.35%	67,191,298.46	0.96%	0.39%	
存货	684,394,241.17	11.44%	737,964,734.38	10.57%	0.87%	
投资性房地产	46,710,571.45	0.78%	48,448,133.89	0.69%	0.09%	
长期股权投资	276,045.01	0.00%	3,804,862.12	0.05%	-0.05%	
固定资产	2,933,918,862.39	49.03%	2,267,635,696.09	32.49%	16.54%	
在建工程	583,692,835.34	9.76%	1,297,043,579.75	18.59%	-8.83%	
使用权资产	309,377,006.46	5.17%	436,153,491.44	6.25%	-1.08%	
短期借款	1,432,443,543.72	23.94%	1,297,351,370.41	18.59%	5.35%	
合同负债	17,822,117.44	0.30%	34,202,249.31	0.49%	-0.19%	
长期借款	732,691,707.99	12.25%	760,268,505.49	10.89%	1.36%	

租赁负债	172,924,027.34	2.89%	237,191,622.53	3.40%	-0.51%	
------	----------------	-------	----------------	-------	--------	--

境外资产占比较高

适用 不适用

## 2、以公允价值计量的资产和负债

适用 不适用

单位：元

项目	期初数	本期公允价值变动损益	计入权益的累计公允价值变动	本期计提的减值	本期购买金额	本期出售金额	其他变动	期末数
金融资产								
衍生金融资产		19,200.00			141,940.00			161,140.00
其他非流动金融资产	81,360,000.00	-54,700,000.00						26,660,000.00
金融资产小计	81,360,000.00	-54,680,800.00			141,940.00			26,821,140.00
上述合计	81,360,000.00	-54,680,800.00			141,940.00			26,821,140.00

其他变动的内容

报告期内公司主要资产计量属性是否发生重大变化

是 否

## 3、截至报告期末的资产权利受限情况

单位：元

项目	期末账面余额	期末账面价值	受限类型	受限情况
货币资金	70,059,663.85	70,059,663.85	冻结及质押	用于票据保证金及复垦押金等
固定资产	698,764,824.76	587,398,994.23	抵押	用于售后回租及融资借款
长期股权投资	372,762,934.52	372,762,934.52	质押	用于融资借款
合计	1,141,587,423.13	1,030,221,592.60		

其他说明：

受限的长期股权投资系在本公司合并层面核算的对广州天种牧业有限公司（以下简称广州天种）、广州金农相应质押比例的股权对应的净资产。公司子公司广州金农 2021 年 1 月 29 日与广州农村商业银行股份有限公司增城支行签订了编号 0903002202100071 号《企业借款合同》，借款额度为 60,000.00 万元，并签订编号 2022122800050660、09030722021000448 号的《质押合同》，分别约定以公司持有的广州金农 100% 股权、广州天种 49% 股权为借款提供质押担保。

## 七、投资状况分析

### 1、总体情况

适用 不适用

报告期投资额（元）	上年同期投资额（元）	变动幅度
341,922,537.52	455,394,085.76	-24.92%

## 2、报告期内获取的重大的股权投资情况

适用 不适用



### 3、报告期内正在进行的重大的非股权投资情况

适用 不适用

单位：元

项目名称	投资方式	是否为固定资产投资	投资项目涉及行业	本报告期投入金额	截至报告期末累计实际投入金额	资金来源	项目进度	预计收益	截止报告期末累计实现的收益	未达到计划进度和预计收益的原因	披露日期(如有)	披露索引(如有)
广州增城区生猪养殖现代农业产业园项目	自建	是	生猪养殖与销售	31,933,602.63	1,071,019,591.94	自有资金和银行借款	82.39%	不适用	-36,631,119.04	部分转固		
广东天种生猪标准化养殖项目	自建	是	生猪养殖与销售	8,587,369.24	153,063,832.93	自有资金和募集资金	27.05%	不适用	592,185.52	部分转固		
合计	--	--	--	40,520,971.87	1,224,083,424.87	--	--		-36,038,933.52	--	--	--

### 4、金融资产投资

#### (1) 证券投资情况

适用 不适用

公司报告期不存在证券投资。

#### (2) 衍生品投资情况

适用 不适用

#### 1) 报告期内以套期保值为目的的衍生品投资

适用 不适用

单位：万元

衍生品投资类型	初始投资金额	期初金额	本期公允价值变动损益	计入权益的累计公允价值变动	报告期内购入金额	报告期内售出金额	期末金额	期末投资金额占公司报告期末净资产比例
豆粕期货合约	0.00	0.00	0.86	0.00	132.1	0.00	132.96	0.09%
玉米期货合约	0.00	0.00	1.06	0.00	96.18	0.00	97.24	0.06%
合计	0.00	0.00	1.92	0.00	228.28	0.00	230.20	0.15%
报告期内套期保值业务的会计政策、会计核算具体原则，以及与上一报告期相比是否发生重大变化的说明	无重大变化							
报告期实际损益情况的说明	报告期内，公司开展期货套期保值业务，开仓手续费 109.17 元，浮盈 19,200 元。							
套期保值效果的说明	公司商品期货的套期保值业务适用于《企业会计准则第 24 号—套期会计》及其相关准则。							
衍生品投资资金来源	自有资金							
报告期衍生品持仓的风险分析及控制措施说明（包括但不限于市场风险、流动性风险、信用风险、操作风险、法律风险等）	<p>面临的主要风险：</p> <p>1、市场风险：期货市场行情变化较快，可能会发生期货价格与现货价格走势背离或市场大幅波动等风险。</p> <p>2、流动性风险：（1）市场流动性风险。由于市场交易不活跃或市场中断，无法按现行市价价格或与之相近的价格平仓所产生的风险；（2）现金流动性风险。期货套期保值交易采取保证金制度及逐日盯市制度，存在资金流动性风险及因保证金不足、追加不及时被强平的风险。</p> <p>3、技术风险及操作风险：由于无法控制或不可预测的系统、网络、通讯故障等造成交易系统非正常运行，使交易指令出现延迟、中断或数据错误等问题，从而带来相应风险。软件系统不完善或交易员操作失误等原因，导致产生意外损失。</p> <p>4、政策及法律风险：因相关政策或法律制度发生变化可能给公司带来损失的风险。</p> <p>控制措施：</p> <p>1、将套期保值业务与公司生产经营相匹配，严格控制期货、期权头寸，合理采用期货、期权及上述产品组合来锁定公司饲料原料成本及养殖利润。</p> <p>2、严格控制套期保值的资金规模，合理计划和使用保证金，严格按照公司期货交易管理制度规定下达操作指令，根据规定进行审批后，方可进行操作。公司合理调度资金用于套期保值业务。</p> <p>3、公司已制定了《期货及衍生品交易管理制度》，该制度对公司开展套期保值业务的审批权限、内部审核流程、风险处理程序等作出了明确规定。同时，公司设立“期货决策小组”，管理公司期货、期权套期保值业务。小组成员按分工负责套期保值方案及相关事务的审批、监督和披露，通过实行授权</p>							

	<p>和岗位牵制等措施控制风险。参与投资的人员具备多年期货市场交易经验，并充分理解相关业务投资的风险，公司将严格执行管理制度相关要求，落实风险防范措施，审慎操作。</p> <p>4、公司审计部定期及不定期对套期保值交易业务进行检查，监督套期保值交易业务人员执行风险管理制度和工作程序情况，及时防范业务中的重大风险。</p>
<p>已投资衍生品报告期内市场价格或产品公允价值变动的情况，对衍生品公允价值的分析应披露具体使用的方法及相关假设与参数的设定</p>	<p>充分反映衍生品的公允价值。报告期内，公司开展期货套期保值业务，开仓手续费 109.17 元，浮盈 19,200 元。</p>
<p>涉诉情况（如适用）</p>	<p>不适用</p>
<p>衍生品投资审批董事会公告披露日期（如有）</p>	<p>2022 年 12 月 21 日</p>
<p>独立董事对公司衍生品投资及风险控制情况的专项意见</p>	<p>经核查，独立董事认为：公司开展期货期权套期保值业务的相关审批程序符合相关法律、法规及《公司章程》的有关规定。公司已制定《期货及衍生品交易管理制度》，加强内部控制，落实风险防范措施，为公司从事套期保值业务制定了具体操作流程。公司开展套期保值业务，能有效降低饲料原材料和生猪价格波动给公司带来的经营风险，不会损害公司及全体股东的利益，同意开展期货期权套期保值业务。</p>

**2) 报告期内以投机为目的的衍生品投资**

适用 不适用

公司报告期不存在以投机为目的的衍生品投资。

**5、募集资金使用情况**

适用 不适用

**(1) 募集资金总体使用情况**

适用 不适用

单位：万元

募集年份	募集方式	募集资金总额	募集资金净额	本期已使用募集资金总额	已累计使用募集资金总额	报告期内变更用途的募集资金总额	累计变更用途的募集资金总额	累计变更用途的募集资金总额比例	尚未使用募集资金总额	尚未使用募集资金用途及去向	闲置两年以上募集资金金额
2022	非公开发行股票	70,000	68,938.01	3,139.44	30,233.20	0.00	0.00	0.00%	39,525.74	广东天种生猪标准化养殖项目一期及二期	0.00
合计	--	70,000	68,938.01	3,139.44	30,233.20	0.00	0.00	0.00%	39,525.74	--	0.00
募集资金总体使用情况说明											
<p>经中国证券监督管理委员会《关于核准深圳市金新农科技股份有限公司非公开发行股票的批复》（证监许可〔2022〕1470号）核准，公司向特定对象非公开发行人民币普通股（A股）股票 117,056,856 股，发行价为每股人民币 5.98 元，共计募集资金 699,999,998.88 元，坐扣承销和保荐费用 7,943,396.22 元（不含税）后的募集资金为 692,056,602.66 元。另减除律师费、会计师费用、用于本次发行的信息披露费等与发行权益性证券直接相关的新增外部费用 2,676,468.73 元（不含税）后，公司本次募集资金净额为 689,380,133.93 元。天健会计师事务所（特殊普通合伙）已对本次募集资金的到位情况进行审验并出具《验资报告》（天健验〔2022〕8-33 号）。公司已在公司及募投项目实施主体公司分别开设募集资金专项账户并对其进行管理。截至报告期末，已使用募集资金 30,233.20 万元，募集资金余额 39,525.74 万元（含利息）。</p>											

**(2) 募集资金承诺项目情况**

☑适用 ☐不适用

单位：万元

承诺投资项目和超募资金投向	是否已变更项目（含部分变更）	募集资金承诺投资总额	调整后投资总额（1）	本报告期投入金额	截至期末累计投入金额（2）	截至期末投资进度(3)=(2)/(1)	项目达到预定可使用状态日期	本报告期实现的效益	是否达到预计效益	项目可行性是否发生重大变化
承诺投资项目										
广东天种生猪标准化养殖项目（一期）	否	33,446	33,446	3,077.21	9,843.16	29.43%	2025年06月30日	59.22	否	否
广东天种生猪标准化养殖项目（二期）	否	15,554	15,554	62.23	452.03	2.91%	2025年06月30日	0	不适用	否
补充流动资金	否	21,000	21,000	0	19,938.01				不适用	否

承诺投资项目小计	--	70,000	70,000	3,139.44	30,233.2	--	--	59.22	--	--
超募资金投向										
不适用										
合计	--	70,000	70,000	3,139.44	30,233.2	--	--	59.22	--	--
分项目说明未达到计划进度、预计收益的情况和原因（含“是否达到预计效益”选择“不适用”的原因）	本年度生猪养殖行业供过于求，生猪价格持续低迷，致使行业各养殖企业陷入亏损，继续建设猪场增加产能，可能会进一步增加公司亏损，基于市场环境变化，结合业务实际开展情况，公司延期建设剩余生猪养殖场。广东天种生猪标准化养殖（一期）项目截至 2023 年 12 月 31 日已建成一个商品猪场，刚建成的商品猪场陆续投产但未全部满产，故本期实现的收益未达到预计效益。									
项目可行性发生重大变化的情况说明	截至 2023 年 12 月 31 日，项目可行性未发生重大变化。									
超募资金的金额、用途及使用进展情况	不适用									
募集资金投资项目实施地点变更情况	不适用									
募集资金投资项目实施方式调整情况	不适用									
募集资金投资项目先期投入及置换情况	适用									
	公司投入广东天种生猪标准化养殖项目（一期）的可置换自筹资金金额为 4,383.25 万元，投入广东天种生猪标准化养殖项目（二期）的可置换自筹资金金额为 388.00 万元。 2022 年 10 月 8 日，天健会计师事务所（特殊普通合伙）对公司截至 2022 年 9 月 20 日使用募集资金置换预先投入募投项目自筹资金事项进行了审核，并出具了《关于深圳市金新农科技股份有限公司以自筹资金预先投入募投项目及支付发行费用的鉴证报告》（天健审〔2022〕8-491 号）。募集资金投资项目广东天种生猪标准化养殖项目（一期）先期投入资金已于 2022 年 10 月 14 日完成置换，广东天种生猪标准化养殖项目（二期）先期投入资金已于 2022 年 10 月 17 日完成置换。									
用闲置募集资金暂时补充流动资金情况	适用									
	2023 年 12 月 28 日，公司召开的第六届董事会第四次（临时）会议及第六届监事会第四次（临时）会议审议通过了《关于部分募集资金项目延期及使用闲置募集资金暂时补充流动资金的议案》，同意将募投项目建设完成期限延期至 2025 年 6 月，并在不影响募集资金使用计划的前提下使用闲置募集资金 3.5 亿元暂时补充流动资金，用于与公司主营业务相关的生产经营活动，补充流动资金时间自公司董事会审议批准之日起不超过 12 个月。截至 2023 年 12 月 31 日，该部分资金仍存放于公司募集资金专户，暂未用于补充流动资金。									

项目实施出现募集资金结余的金额及原因	不适用
尚未使用的募集资金用途及去向	尚未使用的募集资金存放于公司开立的各募集资金专户。
募集资金使用及披露中存在的问题或其他情况	无。

### (3) 募集资金变更项目情况

适用 不适用

公司报告期不存在募集资金变更项目情况。

## 八、重大资产和股权出售

### 1、出售重大资产情况

适用 不适用

公司报告期末未出售重大资产。

### 2、出售重大股权情况

适用 不适用

## 九、主要控股参股公司分析

适用 不适用

主要子公司及对公司净利润影响达 10%以上的参股公司情况

单位：元

公司名称	公司类型	主要业务	注册资本	总资产	净资产	营业收入	营业利润	净利润
铁力市金新农生态农牧有限公司	子公司	畜禽养殖	150,000,000	956,991,625.04	637,682,242.27	297,333,322.11	-123,511,355.12	-125,564,042.99

报告期内取得和处置子公司的情况

适用 不适用

公司名称	报告期内取得和处置子公司方式	对整体生产经营和业绩的影响
湖北金新农巨鲸饲料有限公司	设立	本报告期影响净利润-88.20 万元
广东金新农畜牧有限公司	注销	影响甚微
蒙城县天种畜牧养殖有限责任公司	注销	影响甚微
湖南天种兴农养殖有限公司	注销	本报告期影响净利润 52.80 万元
广州青草湖畜牧有限责任公司	注销	本报告期影响净利润-70.93 万元

主要控股参股公司情况说明：无

## 十、公司控制的结构化主体情况

适用 不适用

2018 年公司与江苏银行股份有限公司、赣州允公股权投资合伙企业（有限合伙）、华润深国投信托有限公司（信托资产保管人）签订信托合同，共同设立华润信托·九派金新农集合资金信托计划。该信托计划第一期认购资金合计 9,000 万元，其中江苏银行股份有限公司作为优先级信托单位，认购 6,000 万元；本公司和赣州允公股权投资合伙企业（有限合伙）作为劣后级信托单位，分别认购 1,450 万元及 1,550 万元。由于本公司与优先级信托单位江苏银行股份有限公司签订差额补足及回购协议，协议约定本公司对优先级信托单位江苏银行股份有限公司认购款的本期以及各期信托利益承担无条件不可撤销的差额补足，故本公司将该信托计划作合并处理。

受资管新规的影响，经多方磋商，食品基金的出资方信托计划的优先级出资人江苏银行、劣后级出资人赣州允公退出信托计划，相应地食品基金的注册资本由 9,150 万元减少至 1,680 万元。此事项已经公司于 2019 年 6 月 13 日召开的第四届董事会第三十五次（临时）会议审议通过，具体内容详见公司 2019 年 6 月 14 日于巨潮资讯网（<http://www.cninfo.com.cn>）披露的《关于公司参与设立的食品基金减资及食品基金终止对公司孙公司增资扩产的公告》。

截止报告期末，华润信托·九派金新农集合资金信托计划已经终止。

## 十一、公司未来发展的展望

### （一）行业发展趋势

#### 1、饲料业务

我国饲料行业经过多年的发展，进入经济、生态、社会效益并重的高质量绿色发展新阶段，并呈现饲料精准配料、配方结构趋向多元化、豆粕减量替代深入推进、行业创新加快推进等发展趋势。

饲料精准配方仍是重点。《“十四五”全国畜牧兽医行业发展规划》提出要系统开展饲料资源调查，科学评价常用饲料原料的有效营养成分，完善饲料原料营养价值数据库，推广饲料精准配制技术，推动精准配料、精准用料，提升饲料产品品质和利用效率。围绕动物精准营养需求，针对新饲料配方结构开发补充动物必需营养素的技术和产品，如小品种氨基酸、维生素等。

豆粕减量替代深入推进。我国饲料行业取得了长足发展但也存在一些问题，畜禽饲料长期以玉米豆粕型日粮配方为主，受限于我国国情和资源禀赋，当前饲用豆粕高度依赖进口大豆，对外依存度在 80% 以上，一定程度上威胁国家粮食安全。饲料中豆粕用量占比从 2017 年的 17.8% 已降低至 2022 年的 14.5%，但仍远高于欧美豆粕用量占比，饲用豆粕减量替代需更深入推进、全面推行，围绕解决原料供需矛盾，开发饲料提效利用技术、产品以及新蛋白饲料资源，如发酵饲料、酶制剂、非蛋白氮高效利用、营养素减排、微生物蛋白原料等。

配方结构趋向多元化。农业农村部提出要充分挖掘利用现有饲料资源，建立精准的营养价值参数，优化调整饲料配方结构，构建具有中国特色的多元化饲料配方体系。立足国情构建新型日粮配方结构，推行低蛋白日粮，综合利用小麦、稻谷、大麦、高粱等谷物原粮和麦麸、米糠等粮食加工副产物，以及实施餐桌剩余食物饲料化利用等。

创新加快推进。我国饲料原料基础参数评定进度加快，营养价值数据库进一步完善，低蛋白日粮、饲料精准配方和精细加工等技术加快普及。2023 年核发了荚膜甲基球菌蛋白饲料新产品证书和 5 个饲料添加剂新产品证书，增补 9 个饲料原料进入《饲料原料目录》，扩大 1 个饲料原料和 2 个饲料添加剂品种的适用范围等。未来，饲料行业仍将顺应高质量发展的内在需要，高效利用资源、科技创新、技术创新、以绿色驱动发展、促进产业融合，全面推动畜牧饲料业高质量绿色发展，做强饲料工业。

#### 2、生猪养殖业务

农业农村部发布的《“十四五”全国畜牧兽医行业发展规划》，提出 2021 年-2025 年要加快推进畜牧业现代化、加快畜禽种业自主创新、优化区域布局、推进屠宰行业转型升级、推进畜禽养殖废弃物资源化利用等。《中共中央国务院关于做好 2023 年全面推进乡村振兴重点工作的意见》提出了发展现代设施农业、推进农业绿色发展、深入实施种业振兴行动等。

规模化、标准化、智能化养殖发展趋势加速。规模化养殖在生物安全防控、原材料采购、标准化生产、人均效率等方面优势明显，通过规模化、标准化养殖，提高养殖技术水平，按照企业的生产计划有目的地、均衡地生产商品猪，有



利于保证市场猪肉供应的平衡，有效缓解季节性供需矛盾和周期性波动，提高我国畜禽产品的质量，符合社会和行业发展的需求。国家出台了诸多政策，鼓励生猪生产企业提升畜禽养殖规模化水平，因地制宜发展楼房养猪、叠层高效养禽等立体养殖，推行全面标准化生产方式，提升设施装备，加快环境控制、自动饲喂等先进适用装备应用，提升生猪养殖智能化水平。

深入实施种业振兴。国家正构建以市场为导向、企业为主体、产学研深度融合的现代畜禽种业创新体系，重点支持发展区域性种猪联合育种，稳步提升瘦肉型品种生产性能，支持地方品种持续选育提质增效，加快培育一批生产性能水平高、综合性状优良、重点性状突出的新品种，不断提高优质种源供给能力。全面实施农业生物育种重大项目，扎实推进国家育种联合攻关和畜禽遗传改良计划。

推进畜禽养殖废弃物资源化利用。目前我国存在废弃物资源化利用程度低、畜禽规模设施养殖种养主体分离、种养循环不畅等问题，农业农村部提出开展农业废弃物资源化利用，发布了《“十四五”全国畜禽粪肥利用种养结合建设规划》，总结 9 大类技术模式，重点推广畜禽粪污肥料化就地就近还田利用模式，兼顾推广基质化利用、能源化利用、饲料化利用、深度处理和达标排放等模式。此外，启动畜禽粪污处理设施装备提升行动，推进绿色种养循环试点，推广生态种养模式。

高质量发展成为行业共识。目前我国生猪养殖产业已经从数量增长阶段跨入质量提升阶段，我国生猪养殖生产效率、养殖成本等和国际先进水平相比仍有较大差距，通过精细化管理、技术创新、降本增效等手段提升发展质量已成为行业各大养殖企业的发展重点，低效率、高成本的养殖场（户）将加快退出市场。

疫病防控持续加强。非洲猪瘟等疫病仍处于散状点发状态，不时侵扰行业正常生产。农业农村部提出开展非洲猪瘟等重大动物疫病分区防控和重点人畜共患病源头防控，2022-2030 年有计划地控制、净化和消灭若干种严重危害畜牧业生产和人民群众健康安全的畜间人兽共患病，并要求开展病死畜禽和病害畜禽产品无害化处理。

区域布局持续优化。根据经济社会发展水平、资源环境承载能力、市场消费需求等因素，全国生猪养殖业划分为调出区、主销区和产销平衡区。调出区，将稳步扩大现有产能，加快产业转型升级，提升规模化、标准化、产业化水平，实现稳产增产。主销区，将重点引导大中型企业建设养殖基地，确保一定的自给率。产销平衡区，将重点挖掘增产潜力，推进适度规模经营，因地制宜发展地区特色养殖，确保基本自给。

## （二）公司发展战略

公司坚持“稳盘子、谋发展、可持续”指导原则，聚焦饲料生产及生猪养殖业务，致力于成为具有多个国家核心育种基地的生猪种业一体化企业，面向未来，为股东、员工等利益相关者创造价值。

## （三）2023 年度经营计划完成情况及 2024 年度经营计划

2023 年公司实现饲料外销量增长 16.70%，实现生猪出栏 104.69 万头，未达成年度计划目标，主要系饲料部分销售区域的市场开拓未达预期、全年生猪销售价格较低减少出栏等原因所致。

2024 年，公司砥砺前行，搏命奋发，力争实现营业收入 50 亿元，并实现扭亏为盈。公司将通过以下策略和行动实现上述目标：

### 1、加强组织建设，夯实发展基础

2024 年，公司将持续加强组织建设，进一步夯实公司发展基础。一是突出最小经营单元管理，落实配套方案；二是执行领导干部年度选聘机制，持续推进机构精简；三是实行高层领导蹲点，解决实体经营单元痛点、难点；四是规范过程管理，开展经营巡视，狠抓整改，强化考核，提升公司竞争力；五是持续深入企业文化宣贯，提升组织执行力。

**2、创新市场营销，实现营收跨越**

2024 年，饲料销售外源式增长与内源式增长双驱动。一是通过建设共创共享合作平台，联合优秀同业，以饲料研发技术优势、原料集中采购优势、区域物流调配优势、金新农品牌优势，共同打造饲料产供销平台；二是加强内部营销团队建设，强化过程管理。公司将重点发力家庭农场及渠道市场，聚焦重点与空白区域，以“扫街行动”、会议营销、实证实验、工厂参观、客户金融等为主要工具，精准定价。

2024 年，生猪销售平台与队伍双强化。一是强化生猪销售平台客户开发，优化客户结构，选拔战略客户，充分发挥竞价平台竞争机制，规范销售过程管理，提高售价；二是强化生猪销售队伍建设，提升职业化、专业度、廉洁度。

**3、强抓养殖管理，寻求“堡垒”突破**

2024 年，公司将强抓养殖管理，集中力量突破养殖“堡垒”，始终将降本增效作为最重要任务抓实抓细抓落实。一是全面推行以膘情管理为核心的种猪饲喂管理，提高胎均断奶正品数；二是进一步强化以“批次化”为核心的生猪生产管理工艺，特别是后备猪管理和商品猪管理，通过生产指标提升降低商品猪增重成本；三是深化技采联动，完善“精准营养、抗病营养、微生态营养”三位一体的营养体系，进一步推广低蛋白技术（日粮蛋白水平再降低）、深挖非常规原料；四是推行内部饲料锁价机制，倒逼采购及研发提升；五是以国家种业项目为依托，系统提升公司育种技术水平，逐步形成更完善的“育繁推”体系；六是落实“非瘟三级防控”机制，根据外部环境阳性率，适时调整人员、物资、车辆、销售等环节的生物安全管理强度，在防非瘟和生产效率之间寻找平衡，提高断奶后成活率，降低非瘟损失。

**4、深化管理改革，提升经营效率**

2024 年，公司将持续深化管理改革，进一步加强“标准化”、“信息化”和流程建设，加快淘汰落后产能，提升经营效率。一是持续优化现有标准化体系，推进生产管理标准化落地，重点加强销售、采购、业财融合、项目管理标准化建设；二是持续加强信息化建设，重点是计划管理、过程管理与预警管理；三是加大对“标准化”和“信息化”宣贯、培训及考试力度，以岗位操作手册为基础，强化岗位考核，实现岗位出品；四是持续优化管理流程，贯彻“一申三决”的管理思路，提升管理效率。

上述经营计划为公司内部的奋斗目标及考核指标，并不构成公司对投资者的业绩承诺，敬请广大投资者注意投资风险。

**(四) 存在的风险**

公司可能面临的风险及采取的措施具体详见第一节的重要风险提示。

**十二、报告期内接待调研、沟通、采访等活动**

适用 不适用

接待时间	接待地点	接待方式	接待对象类型	接待对象	谈论的主要内容及提供的资料	调研的基本情况索引
2023 年 02 月 21 日	公司 16 楼会议室	电话沟通	机构	中金公司、宝盈基金、海鹏投资、上海鉴峰投资等机构	公司经营情况	巨潮资讯网（www.cninfo.com.cn）《2023 年 2 月 21 日投资者关系活动记录表》
2023 年 02 月 22-23 日	公司 16 楼会议室	电话沟通	机构	中信证券、永赢基金、毕升基金、	公司经营情况	巨潮资讯网（www.cninfo.com.cn）《2023 年 2 月 22、23

				天农食品、华泰证券等机构		日投资者关系活动记录表》
2023年05月04日	公司16楼董秘办公室	电话沟通	机构	中信证券、长江证券、太平洋证券、国信证券、国泰君安等机构	公司经营情况	巨潮资讯网 (www.cninfo.com.cn) 《2023年5月4日投资者关系活动记录表》
2023年05月10日	全景网“投资者关系互动平台” (https://ir.p5w.net)	网络平台线上交流	其他	参与公司2022年度网上业绩说明会的投资者	公司经营情况	巨潮资讯网 (www.cninfo.com.cn) 《2022年度网上业绩说明会》
2023年06月12-14日	公司16楼董秘办公室	电话沟通	机构	中信证券、太平洋证券、海通证券、建信理财、辰晓投资等机构	公司经营情况	巨潮资讯网 (www.cninfo.com.cn) 《2023年6月12-14日投资者关系活动记录表》
2023年08月29日	公司16楼董秘办公室	电话沟通	机构	太平洋证券、中信证券、长江证券、天风证券、华创证券等机构	公司经营情况	巨潮资讯网 (www.cninfo.com.cn) 《2023年8月29日投资者关系活动记录表》
2023年09月11日	公司16楼会议室	实地调研	机构	云慧舍资管、幸福階乘基金、小忠资本、富通得投资、北京资翼等机构	公司经营情况	巨潮资讯网 (www.cninfo.com.cn) 《2023年9月11日投资者关系活动记录表》

### 十三、“质量回报双提升”行动方案贯彻落实情况

公司是否披露了“质量回报双提升”行动方案。

是 否

## 第四节 公司治理

### 一、公司治理的基本状况

#### （一）公司治理基本情况

公司治理的实际状况符合相关法律法规及中国证监会、深圳证券交易所发布的有关上市公司治理的规范性文件要求。报告期内，公司根据法律法规、规章和规范性文件的最新规定，结合公司的实际情况修订了《独立董事制度》《对外投资管理制度》《关联交易决策制度》《募集资金管理制度》等 20 个制度，进一步完善了公司治理。报告期内，公司顺利完成董事会、监事会和高级管理人员换届，公司股东大会、董事会、监事会和经营管理层科学分工、相互制衡、权责分明，按其职责行使权力，“三会”会议的召集召开程序、提案审议程序、决策程序均符合相关规定，运作规范，公司信息披露工作严格遵循真实、准确、完整的信息披露原则，及时、公平地披露信息。公司治理结构不断完善，持续加强治理建设，及时披露信息，公平对待投资者，规范运作水平进一步得到提升。

#### （二）公司治理的具体情况

##### 1、关于股东与股东大会

公司根据《公司法》《证券法》和《上市公司股东大会规则》等相关规定召开股东大会，确保所有股东享有平等地位，充分行使自己权利。报告期内，公司共召开股东大会 4 次，均由董事会召集召开，并通过聘请律师见证保证会议召集、召开和表决程序的合法性，为股东提供现场和网络投票，对中小投资者表决单独计票，充分维护股东表决权。报告期内未发生单独或合计持有公司 10% 以上股份的股东请求召开或监事会提议召开股东大会之情形。

##### 2、关于董事和董事会

公司严格按照《公司法》《证券法》及《公司章程》《董事会议事规则》等法律法规和相关规定召集、召开董事会。公司董事会的人数及人员构成符合法律法规和《公司章程》的要求，专业结构合理。公司全体董事能够遵守法律法规及公司章程有关规定，忠实、勤勉、谨慎履职，以认真负责的态度按时出席董事会和股东大会，积极参加监管机构组织的董事培训，了解有关法律法规，推动公司规范运作。报告期内，公司共召开董事会 8 次，审议重大事项 68 项。

公司董事会设四个专门委员会：审计委员会、薪酬与考核委员会、战略委员会、提名委员会。其中，审计委员会、薪酬与考核委员会、提名委员会由独立董事担任召集人，各委员会能根据其工作细则行使职能，为规范公司治理作出应有的贡献。

##### 3、关于监事和监事会

公司严格依据《公司章程》《监事会议事规则》等规定召集、召开监事会。公司监事会的人数及构成符合《公司法》《公司章程》等法律、法规的规定。公司监事能够按照要求，认真履行自己的职责，依法检查公司财务，监督董事、高级管理人员履职的合法合规性，对董事会决策程序、决议事项及公司依法运作情况实施监督，有效维护上市公司及股东的合法权益。报告期内公司共召开监事会 7 次，审议重大事项 27 项。

##### 4、关于高级管理人员与公司激励约束机制

公司高级管理人员遵守法律法规和《公司章程》的规定，忠实、勤勉、谨慎地履行职责。公司制定了《董事、监事人员津贴管理制度》《高级管理人员薪酬及绩效考核管理办法》，建立了公正透明的董事、监事和高级管理人员绩效与履职评价标准和程序，并向股东大会报告董事、监事履行职责的情况及其薪酬情况。公司董事会薪酬与考核委员会和监

事会定期根据整体经济环境与外部人才市场变化情况决定是否调整董事、监事津贴，根据公司的年度经营目标及高级管理人员所分管的业务重点确定高级管理人员的关键业绩指标（KPI）和薪酬方案，切实激励公司董事、监事和高级管理人员积极参与决策、管理与监督。

#### 5、关于投资者关系管理

公司高度重视与投资者的沟通交流，将投资者关系管理作为日常工作的重点，严格按照《投资者关系管理制度》《投资者接待和推广制度》，积极做好投资者关系管理工作。公司通过机构调研、策略会、电话会议、互动易平台、投资者热线、公司邮箱、公司网站等多渠道加强与投资者广泛而深入的交流，维护投资者和公司之间的长期信任关系。公司安排专人定期维护上述渠道和平台，确保投资者反馈的信息能够及时传递至公司，提高投资者服务效率。2023 年公司举办了年度业绩说明会，公司董事长、总经理兼财务负责人、独立董事、技术中心总经理和董事会秘书积极出席，充分听取中小股东的意见和诉求，及时答复中小股东关心的问题。

#### 6、关于相关利益者

公司充分尊重和维护客户、员工等其它利益相关者的合法权益，在经营活动中，始终坚持诚信经营、公平公正的原则，树立良好的公司形象，实现客户、员工、公司及社会等各方面利益的协调平衡，为客户提供解决方案，关注员工成长，积极回报股东和社会。坚持与相关利益者互利共赢的原则，共同推动公司持续、健康、快速地发展。

#### 7、关于信息披露

公司严格按照有关法律法规及公司《信息披露事务管理制度》的要求，真实、准确、完整、及时、公平地披露信息，指定董事会秘书负责信息披露工作，证券事务代表协助董事会秘书开展工作。报告期内公司对外发布公告 64 次，披露公告 183 份（含投资者关系活动记录），保质保量完成了全年信息披露工作，确保股东能及时获取公司信息、了解公司经营情况，维护股东知情权，有效履行了公众公司信息披露义务。2023 年度公司指定信息披露媒体为《证券时报》《上海证券报》《中国证券报》和巨潮资讯网（www.cninfo.com.cn）。

公司治理的实际状况与法律、行政法规和中国证监会发布的关于上市公司治理的规定是否存在重大差异

是 否

公司治理的实际状况与法律、行政法规和中国证监会发布的关于上市公司治理的规定不存在重大差异。

## 二、公司相对于控股股东、实际控制人在保证公司资产、人员、财务、机构、业务等方面的独立情况

公司拥有独立自主的经营能力，在资产、人员、财务、机构、业务等方面独立于控股股东。

1、资产方面，公司与控股股东产权关系明晰，对公司资产独立登记、建帐、核算、管理，控股股东不存在与公司共用主要机器设备、厂房、专利、非专利技术、原材料采购和产品销售系统等行为，不存在非经营性占用、支配公司资产或干预公司对该资产的经营管理的情况。

2、人员方面，公司已建立了独立的人事体系，控股股东依法行使其权利并承担相应义务，没有发生通过行使法律法规规定的股东权利以外的方式，影响上市公司人事任免或者限制上市公司董事、监事、高级管理人员或者其他人员履行职责的情况，没有要求公司人员无偿为其提供服务或实施损害上市公司利益的决策或者行为等。

3、财务方面，公司设有完整、独立的财务机构，配备了充足的专职财务人员，建立了独立的会计核算体系和财务管理制度，独立开设银行账户、独立纳税、独立调配资金，独立作出财务决策，不存在将公司财务核算体系纳入控股股东、实际控制人管理系统之内或其他干预本公司财务管理的情况。

4、机构方面，公司董事会、监事会和内部各职能部门能够独立运作，与控股股东内部机构不存在上下级关系，没有发生控股股东超越股东大会直接或者间接干预公司的决策和经营活动的行为。

5、业务方面，公司业务结构独立完整，具备独立的生产经营模式，控股股东与公司在业务范围、业务性质、客户对象、产品可替代性等方面不存在可能损害公司利益的竞争；不存在利用对公司的控制地位，谋取属于公司的商业机会的情况；不存在代替股东大会和董事会直接做出关于上市公司的重大决策，干扰上市公司正常决策程序的情况。

### 三、同业竞争情况

适用 不适用

### 四、报告期内召开的年度股东大会和临时股东大会的有关情况

#### 1、本报告期股东大会情况

会议届次	会议类型	投资者参与比例	召开日期	披露日期	会议决议
2023 年第一次临时股东大会	临时股东大会	32.49%	2023 年 01 月 05 日	2023 年 01 月 06 日	巨潮资讯网 (www.cninfo.com.cn) 《2023 年第一次临时股东大会决议公告》(公告编号: 2023-002)
2022 年年度股东大会	年度股东大会	32.26%	2023 年 05 月 19 日	2023 年 05 月 20 日	巨潮资讯网 (www.cninfo.com.cn) 《2022 年年度股东大会决议公告》(公告编号: 2023-035)
2023 年第二次临时股东大会	临时股东大会	32.03%	2023 年 06 月 21 日	2023 年 06 月 22 日	巨潮资讯网 (www.cninfo.com.cn) 《2023 年第二次临时股东大会决议公告》(公告编号: 2023-048)
2023 年第三次临时股东大会	临时股东大会	31.20%	2023 年 08 月 15 日	2023 年 08 月 16 日	巨潮资讯网 (www.cninfo.com.cn) 《2023 年第三次临时股东大会决议公告》(公告编号: 2023-062)

#### 2、表决权恢复的优先股股东请求召开临时股东大会

适用 不适用

## 五、董事、监事和高级管理人员情况

## 1、基本情况

姓名	性别	年龄	职务	任职状态	任期起始日期	任期终止日期	期初持股数 (股)	本期增持 股份数量 (股)	本期减持股 份数量 (股)	其他增减变 动 (股)	期末持股 数 (股)	股份 增减 变动 的原 因
郝立华	男	55	董事长	现任	2021年08月 27日		0	0	0	0	0	
陈利坚	男	46	副董事长	现任	2023年08月 15日		0	0	0	0	0	
			董事	离任	2022年01月 10日	2023年08月 15日						
李新年	男	60	董事	现任	2023年08月 15日		0	0	0	0	0	
			监事会主席	离任	2021年07月 21日	2023年08月 15日						
代伊博	女	39	董事	现任	2022年01月 10日		0	0	0	0	0	
徐勇	男	65	独立董事	现任	2020年06月 02日		0	0	0	0	0	
唐林林	女	54	独立董事	现任	2022年10月 10日		0	0	0	0	0	
黄庆荣	男	47	独立董事	现任	2022年10月 10日		0	0	0	0	0	
王立新	男	56	监事会主席	现任	2023年08月 15日		0	0	0	0	0	
蒋宗勇	男	61	监事	现任	2020年03月 16日		0	0	0	0	0	
李文静	女	32	职工代表监事	现任	2020年06月 02日		0	0	0	0	0	
钱子龙	男	37	总经理	现任	2022年10月		292,500	0	73,100	0	219,400	因个

					28 日							人 资 金 需 求 而 减 持
					财务负责人							
陈文彬	男	54	常务副总经理	现任	2018 年 08 月 31 日		304,880	0	76,125	0	228,755	因个人 资 金 需 求 而 减 持
翟卫兵	男	57	副总经理/董 事会秘书	现任	2008 年 05 月 22 日		292,500	0	73,100	0	219,400	因个人 资 金 需 求 而 减 持
邵定勇	男	47	副总经理	现任	2022 年 10 月 28 日		62,000	0	0	0	62,000	
唐飞兵	男	46	副总经理/财 务负责人	现任	2023 年 08 月 15 日		0	0	0	0	0	
陈俊海	男	60	副董事长	离任	2020 年 02 月 28 日	2023 年 08 月 15 日	9,675,828	0	2,400,000	0	7,275,828	因个人 资 金 需 求 而 减 持
合计	--	--	--	--	--	--	10,627,708	0	2,622,325	0	8,005,383	--

报告期是否存在任期内董事、监事离任和高级管理人员解聘的情况

是 否

公司董事、监事、高级管理人员变动情况

适用 不适用

姓名	担任的职务	类型	日期	原因
陈俊海	副董事长	任期满离任	2023 年 08 月 15 日	任期届满离任
陈利坚	副董事长	任免	2023 年 08 月 15 日	由董事职务调整为副董事长职务
李新年	董事	任免	2023 年 08 月 15 日	由监事会主席职务调整为董事职务



王立新	监事会主席	被选举	2023 年 08 月 15 日	被选举为监事会主席
钱子龙	财务负责人	任期满离任	2023 年 08 月 15 日	不再兼任财务负责人职务，仍继续担任总经理职务
唐飞兵	副总经理/财务负责人	聘任	2023 年 08 月 15 日	被聘任为副总经理兼财务负责人

## 2、任职情况

公司现任董事、监事、高级管理人员专业背景、主要工作经历以及目前在公司的主要职责

### 董事：

**郝立华先生**，1969 年出生，中国国籍，无境外永久居留权，香港中文大学 EMBA，高级工程师。曾任广州乡村振兴产业投资有限公司（基金）首席战略官，现任公司董事长。

**陈利坚先生**，1978 年出生，中国国籍，无境外永久居留权，复旦大学本科、中山大学 MBA。曾先后担任美的集团财务有限公司副总经理、远洋集团控股有限公司投融中心执行副总经理、广东方直集团有限公司副总裁等职务，现任粤港澳大湾区产融投资有限公司副总裁、公司董事。

**李新年先生**，1964 年出生，中国国籍，无境外永久居留权，本科学历。曾任职于工商银行安徽省分行、招商银行广州分行、华融证券广东分公司。现任粤港澳大湾区产融投资有限公司投资总监、公司董事。

**代伊博女士**，1985 年出生，中国国籍，无境外永久居留权，武汉大学企业管理博士。曾先后担任广州农村商业银行业务经理、董事会办公室高级经理、总经理助理等职务，现任粤港澳大湾区产融投资有限公司董事局办公室总监、公司董事。

**徐勇先生**，1959 年出生，中国国籍，无境外永久居留权。中山大学经济学硕士，中山大学管理学博士，曾任中山大学广东发展研究院副院长、管理学院副院长、中山大学教授、博士生导师。现任广东中大科技创业投资管理有限公司总经理兼董事长、佛山农村商业银行股份有限公司董事、广东粤财金融租赁股份有限公司董事、索菲亚家居股份有限公司独立董事、广东美亚旅游科技集团股份有限公司独立董事、公司独立董事等。

**唐林林女士**，1970 年出生，中国国籍，无境外永久居留权，中国人民大学会计专业硕士，中国注册会计师、中国资产评估师。现任中泓晟泰企业重整顾问(北京)有限公司执行董事及经理、民生人寿保险股份有限公司监事会主席、中科创达软件股份有限公司董事、甘肃奇正实业集团有限公司董事、公司独立董事等。

**黄庆荣先生**，1977 年出生，中国国籍，无境外永久居留权，中山大学法学硕士，广东外语外贸大学工商管理硕士，获得法律职业资格证书。2004 年 7 月至 2013 年 1 月，在广东环球经纬律师事务所任职，历任实习律师、专职执业律师、合伙人律师。2013 年 2 月至 2015 年 6 月，在广州市浩基路桥工程有限公司担任总经理。2015 年 7 月至 2019 年 4 月，在广东丰乐集团有限公司担任审计法务总监、投资总监。现任广东环球经纬律师事务所专职律师及投资与资产管理专业委员会主任、公司独立董事。

### 监事：

**王立新先生**，1968 年出生，中国国籍，无境外永久居留权，中山大学会计学博士。曾任新疆财政厅外经处会计师、中山大学岭南学院讲师、广东省广晟控股集团有限公司副总经理、澳大利亚泛澳公司（Panaust Ltd.）董事长、广东中泰实业集团有限公司副总裁、公司第五届董事会独立董事（任职期间为 2021 年 7 月至 2022 年 10 月）。现任粤港澳大湾区产融投资有限公司审计总监、公司监事。

**蒋宗勇先生**，1963 年出生，中国国籍，无境外永久居留权，东北农业大学动物营养学博士。毕业至今一直在广东省农业科学院工作，现任研究员、博士生导师，兼任中国畜牧兽医学学会动物营养学分会理事长、农业农村部华南动物营养与饲料重点实验室主任、公司监事。

**李文静女士**，1992 年出生，中国国籍，无境外永久居留权，中国人民大学技术经济及管理专业硕士在读。曾任中央广播电视大学出版社策划编辑，蓝天易货国际贸易（北京）有限责任公司董事长助理、行政副总裁，深圳市洁亚环保产业有限公司总经理助理，深圳市衡佳投资集团有限公司董事长秘书。现任公司总部中心副总经理、公司职工代表监事。

#### 高级管理人员：

**钱子龙先生**，1987 年出生，中国国籍，无境外永久居留权。中国地质大学（武汉）会计学学士，中山大学工商管理硕士，高级会计师，中国注册会计师，中国注册税务师，获深交所董事会秘书资格。曾先后就职于中国核工业集团公司核工业二四三大队、华为终端（东莞）有限公司、秘鲁华为有限公司。2016 年 10 月加入公司，历任公司财务中心财务管理部总监、财务副总监、财务负责人、公司副总经理，现任公司总经理。

**陈文彬先生**，1970 年出生，中国国籍，无境外永久居留权，本科学历。2003 年加入公司后，曾任子公司哈尔滨远大牧业有限公司区域经理、生产部经理、市场部经理、总经理，沈阳成农饲料有限公司营销总监、总经理，长春金新农饲料有限公司总经理，公司总经理助理、副总经理。现任公司常务副总经理。

**翟卫兵先生**，1967 年出生，中国国籍，无境外永久居留权。武汉轻工大学工学学士，工程师。2009 年获得深交所颁发的上市公司董事会秘书资格证书。自 2002 年 11 月加入公司以来，先后任公司质量部副经理、经理，子公司总经理助理、子公司副总经理，公司质量运营总监等。2008 年 5 月至今担任公司董事会秘书，2010 年至今担任公司副总经理。翟卫兵先生曾先后荣获 2015 年度“金治理·上市公司投资者关系优秀董秘奖”，第七届中国上市公司投资者关系天马奖、优秀董秘，新财富第十一届优秀董秘，新财富第十二届、第十三届、第十四届金牌董秘，中国上市公司协会授予的 2022 年上市公司董事会秘书履职评价 4A 级等荣誉。

**邵定勇先生**，1977 年出生，中国国籍，无境外永久居留权。湖北农学院畜牧兽医学士，华中农业大学预防兽医硕士，中山大学生物物理博士。2002 至 2003 年，任温氏食品集团股份有限公司兽医部技术员；2006 至 2013 年，任广东大华动物保健品公司研发室项目负责人；2013 至 2014 年，先后任温氏食品集团股份有限公司两湖分公司技术员、技术部主任；2014 至 2019 年，任江西正邦科技股份有限公司兽医总监；2019 年至今，历任公司子公司总经理助理、养殖板块兽医总监、生产管理部副总监，现任公司副总经理。

**唐飞兵先生**，1978 年出生，中国国籍，无境外永久居留权。华东交通大学会计学硕士，高级会计师，获深交所董事会秘书资格。曾先后就职于广州白云山和记黄埔中药有限公司、广东德美精细化工集团股份有限公司、大自然家居（中国）有限公司。2016 年 5 月加入公司，先后担任公司投资总监、规划投资部总经理、总经理助理兼财务中心总经理。现任公司副总经理、财务负责人。

在股东单位任职情况

适用 不适用

任职人员姓名	股东单位名称	在股东单位担任的职务	任期起始日期	任期终止日期	在股东单位是否领取报酬津贴

陈利坚	粤港澳大湾区产融投资有限公司	副总裁			
陈利坚	广州纳新发展控股有限公司	执行董事,经理			
陈利坚	广州融润投资有限公司	监事			
李新年	粤港澳大湾区产融投资有限公司	投资总监			
李新年	粤港澳大湾区联合控股有限公司	执行董事兼总经理			
李新年	湾区产融惠农投资(广州)有限公司	执行董事兼总经理			
李新年	韶关市融誉企业管理有限公司	执行董事,经理			
代伊博	粤港澳大湾区产融投资有限公司	董事局办公室总监			
代伊博	粤港澳大湾区联合控股有限公司	监事			
代伊博	粤港澳大湾区产融资产管理有限公司	监事			
代伊博	湾区产融投资(广州)有限公司	监事			
代伊博	大湾产融城乡投资(广州)有限公司	监事			
代伊博	湾区产融咨询(广东)有限公司	监事			
代伊博	韶关产融投资经营管理有限公司	监事			
代伊博	广州纳新发展控股有限公司	监事			
王立新	粤港澳大湾区产融投资有限公司	审计总监			
在股东单位任职情况的说明	1、粤港澳大湾区产融投资有限公司是公司间接控股股东； 2、粤港澳大湾区产融投资有限公司直接或间接控股粤港澳大湾区联合控股有限公司、粤港澳大湾区产融资产管理有限公司、大湾产融城乡投资(广州)有限公司、湾区产融投资(广州)有限公司、湾区产融咨询(广东)有限公司、韶关产融投资经营管理有限公司、广州纳新发展控股有限公司、广州融润投资有限公司、韶关市融誉企业管理有限公司、湾区产融惠农投资(广州)有限公司。				

在其他单位任职情况

适用 不适用

任职人员姓名	其他单位名称	在其他单位担任的职务	任期起始日期	任期终止日期	在其他单位是否领取报酬津贴
李新年	广州汇信企业管理有限公司	执行董事,经理			
李新年	广州正晟企业管理	执行董事兼总经			

	有限公司	理			
代伊博	广州汇信企业管理 有限公司	监事			
代伊博	广州正晟企业管 理有限公司	监事			
徐勇	广东中大科技创 业投资管理有限 公司	董事长兼总经 理			
徐勇	深圳华创资源投 资管理股份有限 公司	董事			
徐勇	广州创联投资咨 询有限公司	执行董事兼总 经理			
徐勇	中大科创（广东 ）科技产业园有 限公司	执行董事兼经 理			
徐勇	广州科创富元创 业投资管理有限 公司	董事			
徐勇	中大科创（东莞 ）投资开发有限 公司	经理			
徐勇	广州中大二号投 资有限公司	执行董事兼总 经理			
徐勇	广州科创孵化器 管理有限公司	执行董事兼总 经理			
徐勇	佛山农村商业银 行股份有限公司	董事			
徐勇	广东粤财金融租 赁股份有限公司	董事			
徐勇	索菲亚家居股份 有限公司	独立董事			
徐勇	广东美亚旅游科 技集团股份有限 公司	独立董事			
唐林林	中泓晟泰资产管 理（杭州）有限 公司	执行董事兼总 经理			
唐林林	中泓晟泰企业重 整顾问（北京） 有限公司	执行董事,经 理			
唐林林	上海翌健企业管 理有限公司	监事			
唐林林	民生人寿保险股 份有限公司	监事会主席			
唐林林	中科创达软件股 份有限公司	董事			
唐林林	甘肃奇正实业集 团有限公司	董事			
唐林林	澍源资本管理（ 北京）有限公司	执行董事,经 理			
黄庆荣	广东环球经纬律 师事务所	专职律师、投 资与资产管理专 业委员会主任			
王立新	广东润源私募基 金管理有限公司	董事,经理			
王立新	广州市进丰肉联 食	董事			

	品有限公司				
陈文彬	五常市七珍食品有限公司	执行董事兼总经理			

公司现任及报告期内离任董事、监事和高级管理人员近三年证券监管机构处罚的情况

适用 不适用

### 3、董事、监事、高级管理人员报酬情况

董事、监事、高级管理人员报酬的决策程序、确定依据、实际支付情况

公司董事、监事、高级管理人员 2023 年的报酬根据《公司章程》《董事、监事人员津贴管理制度》《高级管理人员薪酬及绩效考核管理办法》等相关制度，按照岗位所对应的薪点表职级并结合公司 2023 年度实际经营情况进行发放。

公司报告期内董事、监事和高级管理人员报酬情况

单位：万元

姓名	性别	年龄	职务	任职状态	从公司获得的税前报酬总额	是否在公司关联方获取报酬
郝立华	男	55	董事长	现任	126.81	否
陈利坚	男	46	副董事长	现任	16.13	是
李新年	男	60	董事	现任	16.87	是
代伊博	女	39	董事	现任	15.00	是
徐勇	男	65	独立董事	现任	15.00	否
唐林林	女	54	独立董事	现任	15.00	否
黄庆荣	男	47	独立董事	现任	15.00	否
王立新	男	56	监事会主席	现任	6.77	是
蒋宗勇	男	61	监事	现任	15.00	否
李文静	女	32	职工监事	现任	38.47	否
钱子龙	男	37	总经理	现任	78.29	否
陈文彬	男	54	常务副总经理	现任	82.14	否
翟卫兵	男	57	副总经理/董事会秘书	现任	78.74	否
邵定勇	男	47	副总经理	现任	64.31	否
唐飞兵	男	46	副总经理/财务负责人	现任	62.72	否
陈俊海	男	60	副董事长	离任	72.83	否
合计	--	--	--	--	719.08	--

其他情况说明

适用 不适用

## 六、报告期内董事履行职责的情况

### 1、本报告期董事会情况

会议届次	召开日期	披露日期	会议决议
------	------	------	------

第五届董事会第三十四次（临时）会议	2023年02月24日	2023年02月25日	巨潮资讯网（www.cninfo.com.cn） 《第五届董事会第三十四次（临时）会议决议公告》（公告编号：2023-011）
第五届董事会第三十五次会议	2023年04月27日	2023年04月29日	巨潮资讯网（www.cninfo.com.cn） 《第五届董事会第三十五次会议决议公告》（公告编号：2023-021）
第五届董事会第三十六次（临时）会议	2023年06月05日	2023年06月06日	巨潮资讯网（www.cninfo.com.cn） 《第五届董事会第三十六次（临时）会议决议公告》（公告编号：2023-037）
第五届董事会第三十七次（临时）会议	2023年07月30日	2023年07月31日	巨潮资讯网（www.cninfo.com.cn） 《第五届董事会第三十七次（临时）会议决议公告》（公告编号：2023-056）
第六届董事会第一次（临时）会议	2023年08月15日	2023年08月16日	巨潮资讯网（www.cninfo.com.cn） 《第六届董事会第一次（临时）会议决议公告》（公告编号：2023-063）
第六届董事会第二次会议	2023年08月28日	2023年08月29日	巨潮资讯网（www.cninfo.com.cn） 《第六届董事会第二次会议决议公告》（公告编号：2023-068）
第六届董事会第三次（临时）会议	2023年10月27日	2023年10月28日	巨潮资讯网（www.cninfo.com.cn） 《第六届董事会第三次（临时）会议决议公告》（公告编号：2023-080）
第六届董事会第四次（临时）会议	2023年12月28日	2023年12月29日	巨潮资讯网（www.cninfo.com.cn） 《第六届董事会第四次（临时）会议决议公告》（公告编号：2023-092）

## 2、董事出席董事会及股东大会的情况

董事出席董事会及股东大会的情况							
董事姓名	本报告期应参加董事会次数	现场出席董事会次数	以通讯方式参加董事会次数	委托出席董事会次数	缺席董事会次数	是否连续两次未亲自参加董事会会议	出席股东大会次数
郝立华	8	6	2	0	0	否	4
陈利坚	8	3	5	0	0	否	1
李新年	4	1	3	0	0	否	1
代伊博	8	3	5	0	0	否	1
徐勇	8	3	5	0	0	否	1
唐林林	8	2	6	0	0	否	1
黄庆荣	8	3	5	0	0	否	1

连续两次未亲自出席董事会的说明

不适用

## 3、董事对公司有关事项提出异议的情况

董事对公司有关事项是否提出异议

是 否

报告期内董事对公司有关事项未提出异议。

#### 4、董事履行职责的其他说明

董事对公司有关建议是否被采纳

是 否

董事对公司有关建议被采纳或未被采纳的说明

报告期内，公司全体董事按照《公司章程》《董事会议事规则》《深圳证券交易所上市公司自律监管指引第1号——主板上市公司规范运作》等相关法律法规及规章制度的要求，勤勉尽责，主动了解公司生产经营状况，认真审议各项议案并深入讨论，为公司经营管理、内部控制、战略布局、未来发展等方面提出了宝贵的意见和建议。公司独立董事充分发挥自身专业知识做出独立、公正的判断，为公司健康发展建言献策，对董事会科学决策和规范运作起到了积极作用，切实维护了公司和全体股东的合法权益。公司认真听取董事提出的建议，积极采纳符合公司发展需求的合理化建议。



## 七、董事会下设专门委员会在报告期内的情况

委员会名称	成员情况	召开会议次数	召开日期	会议内容	提出的重要意见和建议	其他履行职责的情况	异议事项具体情况（如有）
审计委员会	唐林林、黄庆荣、陈利坚	8	2023 年 03 月 16 日	审议通过 2022 年第四季度募集资金存放和使用情况、关联交易及资金占用情况、理财产品情况和审计部 2022 年度工作总结	报告期内，本着勤勉尽责、实事求是的原则，审计委员会委员在指导内部审计工作、监督及评估外部审计机构、会计政策变更、内部控制等方面建言献策，积极维护了公司及全体股东利益。		
			2023 年 04 月 14 日	审议通过 2022 年度财务报告、会计师事务所从事 2022 年度公司审计工作的总结报告、内部控制自我评价报告、续聘公司 2023 年度审计机构、计提资产减值情况、同一控制下企业合并追溯调整财务数据、会计政策变更、2023 年第一季度财务报告			
			2023 年 06 月 16 日	审议通过 2023 年第一季度募集资金存放和使用情况、关联交易及资金占用情况、理财产品情况和审计部 2023 年一季度工作总结及二季度工作计划			
			2023 年 08 月 15 日	审议通过聘任公司财务负责人、审计负责人事项			
			2023 年 08 月 18 日	审议通过 2023 年半年度财务报告、募集资金存放与使用情况、计提资产减值情况			
			2023 年 09 月 11 日	审议通过 2023 年第二季度募集资金存放和使用情况、关联交易及资金占用情况、理财产品情况和审计部 2023 年二季度工作总结及三季度工作计划			
			2023 年 10 月 23 日	审议通过 2023 年第三季度财务报告和计提资产减值准备			
			2023 年 12 月 04 日	审议通过 2023 年第三季度募集资金存放和使用情况、关联交易及资金占用情况、理财产品情况和审计部 2023 年三季度工作总结及四季度工作计划、2024 年审计计划			
薪酬与考核委	徐勇、唐林林、代伊博	4	2023 年 04 月 17 日	审议通过董事 2022 年度津贴和薪酬情况、高级管理人员 2022 年度绩效考核暨薪酬发	报告期内，薪酬与考核委员会委员认真审核公司董事及高管的报酬情况、股权激励		

员会				放情况、2023 年度经营目标及考核方案	计划的实施情况，并完成了主任委员选举等事项，切实履行了相关职责。		
			2023 年 05 月 31 日	审议通过回购注销部分激励对象已获授但尚未解锁的 2020 年限制性股票、2020 年限制性股票激励计划首次授予部分第三个解除限售期解除限售条件成就议案			
			2023 年 08 月 15 日	审议通过选举主任委员事项			
			2023 年 12 月 22 日	审议通过 2020 年限制性股票激励计划预留授予部分第三个解除限售期解除限售条件成就议案			
提名委员会	黄庆荣、徐勇、陈利坚、陈俊海（已离任）	2	2023 年 07 月 27 日	审议通过换届选举非独立董事、独立董事事项	报告期内，提名委员审慎讨论和判断被提名董事及高管的任职资格，切实履行了相关职责。		
			2023 年 08 月 15 日	审议通过选举主任委员、聘任高级管理人员事项			
战略委员会	郝立华、李新年、徐勇、陈俊海（已离任）	0					

## 八、监事会工作情况

监事会在报告期内的监督活动中发现公司是否存在风险

是 否

监事会对报告期内的监督事项无异议。

## 九、公司员工情况

### 1、员工数量、专业构成及教育程度

报告期末母公司在职员工的数量（人）	174
报告期末主要子公司在职员工的数量（人）	2,600
报告期末在职员工的数量合计（人）	2,774
当期领取薪酬员工总人数（人）	4,738
母公司及主要子公司需承担费用的离退休职工人数（人）	58
专业构成	
专业构成类别	专业构成人数（人）
生产人员	1,643
销售人员	341
技术人员	224
财务人员	103
行政人员	463
合计	2,774
教育程度	
教育程度类别	数量（人）
硕士及以上	58
本科	349
大专	584
大专以下	1,783
合计	2,774

### 2、薪酬政策

根据国家相关法律法规政策，结合公司业务发展规划及管理实际情况，公司制定了包括《薪酬管理制度》《薪酬总额管理办法》《高级管理人员薪酬与绩效考核管理办法》《全员共享管理办法》《奖惩管理制度》等在内的薪酬制度，以岗位价值为基础，以能力素质与绩效考核为核心，激励员工通过“诚实劳动、勤奋工作”获取劳动回报，并将个人创造价值和团队创造价值有效结合，将企业效益、个人绩效与薪酬分配紧密联系，推动公司经营战略的实现，共享公司发展带来的收益。

### 3、培训计划

人才是金新农最宝贵的财富，公司高度重视员工的发展，持续打造学习型组织，以创建农牧行业企业大学标杆为愿景，建立完善的人才培养体系，努力成为金新农员工的成长顾问与业务团队的发展伙伴，为员工打造专业的成长发展之路，为金新农的现在和未来培养人才。公司制订了《员工培训管理制度》《导师管理制度》《关于鼓励员工提升自身业务能力学习的通知》等，所有员工根据岗位职责和部门培训计划参加相应培训，并完成培训考核，员工培训考核指标作为员工再培养、转岗、晋升职级的重要考量依据。在公司的人才培养体系里，人才培养方式主要有：课程培训、在岗实践、导师制、轮岗制、外部学习。在课程方面，公司聘请内部或外部讲师对员工进行知识的传授和学习，内容包括专业技能、通用技能、管理能力、特有技能、资质取证等方面，通过授课和研讨的方式，提高知识层次和技能水平。

2023 年公司聚焦不同专业线条、不同岗位需求开展了养殖技术、饲料技术、疫病防控、销售技能、质量管理、原料管理、安全生产、制度宣贯等专业培训，其中集团总部开展培训 82 场，养殖业务各子公司开展培训共 289 场，饲料业务各子公司开展培训共 180 场，进一步提高了公司员工的文化素质、专业技能和水平，满足员工学习与职业发展的需求，提升组织效能。

### 4、劳务外包情况

适用 不适用

## 十、公司利润分配及资本公积金转增股本情况

报告期内利润分配政策，特别是现金分红政策的制定、执行或调整情况

适用 不适用

根据《上市公司监管指引第 3 号——上市公司现金分红》《关于进一步落实上市公司现金分红有关事项的通知》等相关文件，结合《公司章程》的要求，公司于 2021 年 4 月 26 日召开第五届董事会第九次会议及 2021 年 5 月 20 日召开 2020 年年度股东大会审议通过了公司《未来三年（2021-2023 年）股东回报规划》，具体内容详见公司于巨潮资讯网（[www.cninfo.com.cn](http://www.cninfo.com.cn)）披露的公告，该规划在综合分析公司经营发展规划、盈利能力、股东回报、社会资金成本及外部融资环境等因素的基础上，制定了明确的分红标准和分红比例，符合《公司章程》及审议程序的规定，充分保护投资者的合法权益。报告期内，公司利润分配政策没有出现调整的情况，公司严格按照《未来三年（2021-2023 年）股东回报规划》和相关规则的要求制定及实施利润分配方案。

现金分红政策的专项说明	
是否符合公司章程的规定或股东大会决议的要求：	是
分红标准和比例是否明确和清晰：	是
相关的决策程序和机制是否完备：	是
独立董事是否履职尽责并发挥了应有的作用：	是
公司未进行现金分红的，应当披露具体原因，以及下一步为增强投资者回报水平拟采取的举措：	1、原因：因公司未分配利润为负，且综合考虑未来发展规划，以及保证公司正常经营资金的需要，公司 2023 年度利润分配预案为不派发现金红利，不送红股，不以公积金转

	增股本。 2、增强投资者回报水平举措：详见本报告第三节管理层讨论与分析中的“公司未来发展的展望”。
中小股东是否有充分表达意见和诉求的机会，其合法权益是否得到了充分保护：	是
现金分红政策进行调整或变更的，条件及程序是否合规、透明：	不适用

公司报告期内盈利且母公司可供股东分配利润为正但未提出现金红利分配预案

适用 不适用

本报告期利润分配及资本公积金转增股本情况

适用 不适用

公司计划年度不派发现金红利，不送红股，不以公积金转增股本。

## 十一、公司股权激励计划、员工持股计划或其他员工激励措施的实施情况

适用 不适用

### 1、股权激励

1、2023 年 6 月 5 日，公司召开的第五届董事会第三十六次（临时）会议及第五届监事会第三十一次（临时）会议审议通过了《关于回购注销部分激励对象已获授但尚未解锁的 2020 年限制性股票的议案》《关于 2020 年限制性股票激励计划首次授予部分第三个解除限售期解除限售条件成就的议案》，同意公司为 87 名激励对象办理第三个解除限售期的 3,047,850 股限制性股票的解除限售手续，同意公司回购注销 11 名已离职激励对象持有的已获授但尚未解除限售的限制性股票 275,550 股。本次回购注销事项需提交公司股东大会审议。

2、2023 年 6 月 12 日，公司披露了《关于 2020 年限制性股票激励计划首次授予部分第三个解除限售期解除限售股份上市流通的提示性公告》，首次授予部分第三个解除限售期解除限售的限制性股票的上市流通日为 2023 年 6 月 14 日。

3、2023 年 6 月 21 日，公司召开的 2023 年第二次临时股东大会审议通过了《关于回购注销部分激励对象已获授但尚未解锁的 2020 年限制性股票的议案》，并披露了《关于回购注销部分限制性股票减少注册资本暨通知债权人的公告》。

4、2023 年 11 月 22 日，公司披露了《关于部分限制性股票回购注销完成的公告》，完成了 1,574,100 股限制性股票的回购注销。

5、2023 年 12 月 28 日，公司召开的第六届董事会第四次（临时）会议及第六届监事会第四次（临时）会议审议通过了《关于 2020 年限制性股票激励计划预留授予部分第三个解除限售期解除限售条件成就的议案》，同意公司为 13 名激励对象办理第三个解除限售期的 134,980 股限制性股票的解除限售手续。

6、2024 年 1 月 11 日，公司披露了《关于 2020 年限制性股票激励计划预留授予部分第三个解除限售期解除限售股份上市流通的提示性公告》，预留授予部分第三个解除限售期解除限售的限制性股票的上市流通日为 2024 年 1 月 12 日。

公司董事、高级管理人员获得的股权激励情况

适用 不适用

单位：股

姓名	职务	年初持有股票期权数量	报告期新授予股票期权数量	报告期内可行权股数	报告期内已行权股数	报告期内已行权股数行权价格（元/股）	期末持有股票期权数量	报告期末市价（元/股）	期初持有限制性股票数量	本期已解锁股份数量	报告期新授予限制性股票数量	限制性股票的授予价格（元/股）	期末持有限制性股票数量
钱子龙	总经理								117,000	117,000			0
陈文彬	常务副总经理								117,000	117,000			0
翟卫兵	副总经理/董事会秘书								117,000	117,000			0
邵定勇	副总经理								33,150	33,150			0
唐飞兵	副总经理/财务负责人								52,650	52,650			0
合计	--	0	0	0	0	--	0	--	436,800	436,800	0	--	0
备注（如有）	公司《2020年限制性股票激励计划》分别授予钱子龙、陈文彬、翟卫兵限制性股票 390,000 股，已解锁 390,000 股，其中报告期内解锁 117,000 股；授予邵定勇限制性股票 110,500 股，已解锁 110,500 股，其中报告期内解锁 33,150 股；授予唐飞兵限制性股票 175,500 股，已解锁 175,500 股，其中报告期内解锁 52,650 股。												

高级管理人员的考评机制及激励情况

根据公司《高级管理人员薪酬及绩效考核管理办法》，公司主要通过关键业绩指标（KPI）对公司高级管理人员的业绩进行考核，贯彻落实公司的经营目标与管理重点。关键业绩指标、指标权重及指标值根据董事会下达给公司的年度经营目标及高级管理人员所分管的业务重点进行分解确定。绩效考核以年度为考核周期，年初制定绩效目标和考核要求，每季度监测计划完成进度，半年度进行平衡决算，年末进行综合考核，并确定考核结果。

## 2、员工持股计划的实施情况

适用 不适用

## 3、其他员工激励措施

适用 不适用

## 十二、报告期内的内部控制制度建设及实施情况

### 1、内部控制建设及实施情况

公司已根据《企业内部控制基本规范》及其配套指引的规定，建立健全公司内部控制制度体系，并由监事会、审计委员会、内部审计部门共同组成公司的风险内控管理组织体系，对公司的内部控制管理进行监督与评价。公司通过内部控制体系的运行、分析与评价，有效防范了经营管理中的风险，促进了内部控制目标的实现。

### 2、报告期内发现的内部控制重大缺陷的具体情况

是 否

## 十三、公司报告期内对子公司的管理控制情况

公司名称	整合计划	整合进展	整合中遇到的问题	已采取的解决措施	解决进展	后续解决计划
不适用	不适用	不适用	不适用	不适用	不适用	不适用

## 十四、内部控制评价报告或内部控制审计报告

### 1、内控评价报告

内部控制评价报告全文披露日期	2024 年 04 月 30 日	
内部控制评价报告全文披露索引	《2023 年度内部控制评价报告》详见巨潮资讯网（www.cninfo.com.cn）	
纳入评价范围单位资产总额占公司合并财务报表资产总额的比例		100.00%
纳入评价范围单位营业收入占公司合并财务报表营业收入的比例		100.00%
缺陷认定标准		
类别	财务报告	非财务报告
定性标准	重大缺陷： （1）公司董事、监事和高级管理人员舞弊； （2）注册会计师发现当期财务报告存在重大错报，而公司内在控制在运行过程中未能发现该错报； （3）公司审计委员会和内部审计机构对内部控制的监督无效。	重大缺陷： （1）内部控制环境无效； （2）董事、监事和高层管理人员滥用职权，发生贪污、受贿、挪用公款等舞弊行为； （3）违规泄露对外投资、资产重组等重大内幕信息，导致公司股价严重波动或公司形象出现严重负面影响；

	<p><b>重要缺陷：</b></p> <p>(1) 未依照公认会计准则选择和应用会计政策、未建立反舞弊程序和控制措施；</p> <p>(2) 对于非常规或特殊交易的账务处理没有建立相应的控制机制或没有实施且没有相应的补偿性控制；</p> <p>(3) 对于期末财务报告过程的控制存在一项或多项缺陷且不能合理保证编制的财务报表达到真实、准确的目标。</p> <p><b>一般缺陷：</b></p> <p>未构成重大缺陷、重要缺陷标准的其他内部控制缺陷。</p>	<p>(4) 重大事项违反公司决策程序导致公司重大经济损失；</p> <p>(5) 外部审计机构认为公司存在其他重大缺陷的情况。</p> <p><b>重要缺陷：</b></p> <p>(1) 未经授权及履行相应的信息披露义务，进行担保、投资有价证券、金融衍生品交易、资产处置、关联交易；</p> <p>(2) 公司核心岗位职责不清，人员严重流失的情况；</p> <p>(3) 因执行政策偏差、核算错误等，受到处罚或对公司形象造成严重负面影响；</p> <p>(4) 外部审计机构认为公司存在其他重要缺陷的情况。</p> <p><b>一般缺陷：</b></p> <p>除重大缺陷、重要缺陷之外的其他缺陷。</p>
定量标准	<p><b>一般缺陷：</b></p> <p>1、错报金额&lt;营业收入总额的 1%；</p> <p>2、错报金额&lt;净利润的 5%（绝对值）；</p> <p>3、错报金额&lt;资产总额的 1%。</p> <p><b>重要缺陷：</b></p> <p>1、营业收入总额的 1%≤错报金额&lt;营业收入总额的 5%；</p> <p>2、净利润的 5%（绝对值）≤错报金额&lt;净利润的 10%（绝对值）；</p> <p>3、资产总额的 1%≤错报金额&lt;资产总额的 10%。</p> <p><b>重大缺陷：</b></p> <p>1、错报金额≥营业收入总额的 5%；</p> <p>2、错报金额≥净利润的 10%（绝对值）；</p> <p>3、错报金额≥资产总额的 10%。</p>	<p><b>一般缺陷：</b></p> <p>1、错报金额&lt;营业收入总额的 1%；</p> <p>2、错报金额&lt;净利润的 5%（绝对值）；</p> <p>3、错报金额&lt;资产总额的 1%。</p> <p><b>重要缺陷：</b></p> <p>1、营业收入总额的 1%≤错报金额&lt;营业收入总额的 5%；</p> <p>2、净利润的 5%（绝对值）≤错报金额&lt;净利润的 10%（绝对值）；</p> <p>3、资产总额的 1%≤错报金额&lt;资产总额的 10%。</p> <p><b>重大缺陷：</b></p> <p>1、错报金额≥营业收入总额的 5%；</p> <p>2、错报金额≥净利润的 10%（绝对值）；</p> <p>3、错报金额≥资产总额的 10%。</p>
财务报告重大缺陷数量（个）		0
非财务报告重大缺陷数量（个）		0
财务报告重要缺陷数量（个）		0
非财务报告重要缺陷数量（个）		0

## 2、内部控制审计报告

适用 不适用

### 内部控制审计报告中的审议意见段

“我们认为，金新农公司于 2023 年 12 月 31 日按照《企业内部控制基本规范》和相关规定在所有重大方面保持了有效的财务报告内部控制。”



内控审计报告披露情况	披露
内部控制审计报告全文披露日期	2024 年 04 月 30 日
内部控制审计报告全文披露索引	巨潮资讯网（ <a href="http://www.cninfo.com.cn">www.cninfo.com.cn</a> ）
内控审计报告意见类型	标准无保留意见
非财务报告是否存在重大缺陷	否

会计师事务所是否出具非标准意见的内部控制审计报告

是 否

会计师事务所出具的内部控制审计报告与董事会的自我评价报告意见是否一致

是 否

## 十五、上市公司治理专项行动自查问题整改情况

无

## 第五节 环境和社会责任

### 一、重大环保问题

上市公司及其子公司是否属于环境保护部门公布的重点排污单位

是 否

#### 环境保护相关政策和行业标准

《中华人民共和国环境保护法》《中华人民共和国水污染防治法》《中华人民共和国畜牧法》《中华人民共和国动物防疫法》《畜禽规模养殖污染防治条例》《排污许可管理条例》《畜禽养殖污染物排放标准》《畜禽养殖业污染防治技术规范》等。

#### 环境保护行政许可情况

公司子公司天种韶关排污许可证有效期自 2019 年 9 月 25 日至 2024 年 9 月 24 日止。

公司子公司武江优百特排污许可证有效期自 2021 年 7 月 9 日至 2026 年 7 月 8 日止。

#### 行业排放标准及生产经营活动中涉及的污染物排放的具体情况

公司或子公司名称	主要污染物及特征污染物的种类	主要污染物及特征污染物的名称	排放方式	排放口数量	排放口分布情况	排放浓度/强度	执行的污染物排放标准	排放总量	核定的排放总量	超标排放情况
天种（韶关市）畜牧科技有限公司	废水处理工程的综合污水-养殖废水、生活污水	化学需氧量，氨氮（NH <sub>3</sub> -N），总氮（以 N 计），总磷（以 P 计），五日生化需氧量，蛔虫卵，悬浮物，粪大肠菌群数/（MPN/L），pH 值	直接排放	1	猪场下游	化学需氧量 3.3，氨氮（NH <sub>3</sub> -N）0.111，总氮（以 N 计）28.8，总磷（以 P 计）0.07，五日生化需氧量 15.5，蛔虫卵 0，悬浮物 13.0，粪大肠菌群数/（MPN/L）	1、广东省《水污染物排放限值》（DB44/26-2001）第二时段一级标准；2、《畜禽养殖业污染物排放标准》（DB 44/613-2009）	19333t	废水 29930t/a	无

						550, pH 值 7.78				
韶关市武江区优百特养殖有限公司	废水处理工程的综合污水-养殖废水、生活污水	化学需氧量, 氨氮 (NH <sub>3</sub> -N), 总氮 (以 N 计), 总磷 (以 P 计), 五日生化需氧量, 蛔虫卵, 悬浮物, 粪大肠菌群数/ (MPN/L), pH 值	直接排放	1	猪场下游	无	1、广东省《水污染物排放限值》(DB44/26-2001) 第二时段一级标准; 2、《畜禽养殖业污染物排放标准》(DB 44/613-2009)	0t	废水 49275t/a	无

### 对污染物的处理

公司子公司天种韶关和武江优百特环保配套污水处理站, 废水通过管网经过沼气池预处理, 武江优百特产生的沼液作为液态有机肥施用于场区周边林地, 未外排进入河流; 天种韶关产生的沼液大部分作为液态有机肥施用于场内经济林、果园、狼尾草, 剩余的沼液和生活污水一起混合进入污水处理站, 再经氧化塘处理, 达到《畜禽养殖业污染物排放标准》(DB 44/613-2009) 中集约化畜禽养殖业水污染物最高允许日排放浓度和广东省《水污染物排放限值》(DB44/26-2001) 第二时段一级标准中的严格标准后, 排入小沟渠, 最后进入河流。废水的无害化处理以及基地内实施的生态养殖, 使生态效益最大化, 实现了环境与生产的良性循环。

### 突发环境事件应急预案

公司子公司天种韶关和武江优百特制定了突发环境事件应急预案和突发环境事件风险评估报告, 针对不同程度的风险以及事件进行应对。

### 环境自行监测方案

公司子公司天种韶关和武江优百特根据排污许可证建立了自行监测方案, 污水排放口的污染物排放执行《畜禽养殖业污染物排放标准》(DB 44/613-2009) 中集约化畜禽养殖业水污染物最高允许日排放浓度和广东省《水污染物排放限值》(DB44/26-2001) 第二时段一级标准中的严者。根据《排污单位自行监测技术指南总则》(HJ819-2017) 确定排放监测指标及频次, 其中化学需氧量、氨氮、pH、流量常态化自动监测, 悬浮物、五日生化需氧量、蛔虫卵、粪大肠菌群数、总氮、总磷定期监测。为保证监测分析结果的准确可靠性, 监测质量保证和质量控制按照《排污单位自行监测技术指南总则》(HJ819-2017) 和《地表水和污水监测技术规范》(HJ/T 91-2002) 等环境监测技术规范相关章节要求进行, 监测仪器经计量部门检定合格并在有效期内使用, 监测人员持证上岗, 监测数据经三级审核。

**环境治理和保护的投入及缴纳环境保护税的相关情况**

公司持续投入资金进行环保设施的运营与维护，保证各项设施的稳定运行，污染物达标排放。每季度缴纳环保税。

**在报告期内为减少其碳排放所采取的措施及效果**

适用 不适用

**报告期内因环境问题受到行政处罚的情况**

公司或子公司名称	处罚原因	违规情形	处罚结果	对上市公司生产经营的影响	公司的整改措施
南平市金新农生态养殖有限公司	违反《中华人民共和国森林法》第三十七条	修建育肥楼和污水处理设施等超出林地审批范围	罚款 25.01 万元，限期恢复植被和林地生产条件	缴纳罚款	已根据要求整改完成
南平市一春种猪育种有限公司	违反《中华人民共和国水污染防治法》第二十一条	未取得排污许可证情况下排放养殖废水	罚款 15.625 万元	缴纳罚款	已根据要求整改完成

**其他应当公开的环境信息**

无

**其他环保相关信息**

无

**二、社会责任情况**

具体详见公司在巨潮资讯网（www.cninfo.com.cn）披露的《2023 年度可持续发展报告》。

**三、巩固拓展脱贫攻坚成果、乡村振兴的情况**

不适用。

## 第六节 重要事项

### 一、承诺事项履行情况

#### 1、公司实际控制人、股东、关联方、收购人以及公司等承诺相关方在报告期内履行完毕及截至报告期末尚未履行完毕的承诺事项

适用 不适用

承诺事由	承诺方	承诺类型	承诺内容	承诺时间	承诺期限	履行情况
收购报告书或权益变动报告书中所作承诺	广州金农产业投资合伙企业（有限合伙）及粤港澳大湾区产融投资有限公司	维持上市公司独立性	<p>（一）确保上市公司人员独立</p> <p>1、保证上市公司的总经理、副总经理、财务负责人、董事会秘书等高级管理人员在上市公司专职工作，不在本企业及本企业控制的其他企业中担任除董事、监事以外的其他职务，且不在本企业及本企业控制的其他企业中领薪。</p> <p>2、保证上市公司的财务人员独立，不在本企业及本企业控制的其他企业中兼职或领取报酬。3、保证上市公司拥有完整独立的劳动、人事及薪酬管理体系，该等体系和本企业及本企业控制的其他企业之间完全独立。</p> <p>（二）确保上市公司资产独立完整</p> <p>1、保证上市公司具有独立完整的资产，上市公司的资产全部处于上市公司的控制之下，并为上市公司独立拥有和运营。保证本企业及本企业控制的其他企业不以任何方式违法违规占用上市公司的资金、资产。2、保证不以上市公司的资产为本企业及本企业控制的其他企业的债务违规提供担保。</p> <p>（三）确保上市公司的财务独立</p> <p>1、保证上市公司建立独立的财务部门和独立的财务核算体系。2、保证上市公司具有规范、独立的财务会计制度和对子公司的财务管理制度。3、保证上市公司独立在银行开户，不与本企业及本企业控制的其他企业共用银行账户。4、保证上市公司能够作出独立的财务决策，本企业及本企业控制的其他企业不通过违法违规的方式干预上市公司的资金使用、调度。5、保证上市公司依法独立纳税。</p> <p>（四）确保上市公司机构独立</p> <p>1、保证上市公司依法建立健全股份公司法人治理结构，拥有独立、完整的组织机构。2、保证上市公司的股东大会、董事会、独立董事、监事会、高级管理人员等依照法律、法规和《公司章程》独立行使职权。3、保证上市公司拥</p>	2019年01月11日	长期有效	正常履行

			<p>有独立、完整的组织机构，与本企业及本企业控制的其他企业间不存在机构混同的情形。</p> <p>(五) 确保上市公司业务独立</p> <p>1、保证上市公司拥有独立开展经营活动的资产、人员、资质和能力，具有面向市场独立自主持续经营的能力，在采购、生产、销售、知识产权等方面保持独立。2、保证尽量减少本企业及本企业控制的其他企业与上市公司的关联交易，无法避免或有合理原因的关联交易则按照公开、公平、公正的原则依法进行。</p> <p>(六) 保证上市公司在其他方面与本企业及本企业控制的其他企业保持独立。</p>			
	广州金农产业投资合伙企业（有限合伙）及粤港澳大湾区产融投资有限公司	关于同业竞争、减少和规范关联交易的承诺	<p>避免同业竞争：</p> <p>1、在控制上市公司期间，承诺人保证不利用自身对上市公司的控制关系从事或参与从事有损上市公司及其中小股东利益的行为；2、本次权益变动完成后，在控制上市公司期间，本企业（包括本企业将来成立的子公司和其它受本企业控制的企业）将不直接或间接从事与上市公司业务构成或可能构成同业竞争的活动；3、在控制上市公司期间，无论何种原因，如本企业（包括本企业将来成立的子公司和其它受本企业控制的企业）获得可能与上市公司构成同业竞争的业务机会，本企业将及时告知上市公司，并将尽最大努力促使该等业务机会转移给上市公司。若该等业务机会尚不具备转让给上市公司的条件，或因其他原因导致上市公司暂无法取得上述业务机会，上市公司有权要求本企业采取法律、法规及中国证券监督管理委员会许可的其他方式加以解决。</p> <p>规范关联交易：</p> <p>1、不利用自身对上市公司的股东地位及重大影响，谋求上市公司在业务合作等方面给予承诺人及其关联方优于市场第三方的权利，或与上市公司达成交易的优先权利；2、杜绝承诺人及其关联方非法占用上市公司资金、资产的行为，在任何情况下，不要求上市公司违规向承诺人及其关联方提供任何形式的担保；3、本次权益变动完成后，本企业及本企业控制的其他企业将按法律、法规及其他规范性文件规定的要求尽可能避免、减少与上市公司的关联交易；对于无法避免或有合理原因而发生的关联交易，本企业及本企业控制的其他企业将遵循市场公正、公平、公开的原则，与上市公司依法签订协议，履行合法程序，按照有关法律、法规、其他规范性文件及上市公司章程等规定，依法履行相关内部决策程序并及时履行信息披露义务，保证关联交易定价公允、合理，交易条件公平，保证不利用关联交易非法转移上市公司的资金、利润，亦不利用该等交易从事任何损害上市公司及其他股东合法权益的行为。</p>	2019年01月11日	长期有效	正常履行
	陈俊海、王坚	服务期限及竞业	陈俊海、王坚能作为公司核心管理人员，需自本次股权交割日起于公司继续工	2019年	2024年4	正常履

	能	禁止承诺	作不少于 5 个完整自然年度，前述任一方单方面解除劳动关系、违反刑事法律法规的强制性规定且该违法行为与公司相关而被公司解除劳动关系时，该方需承担惩罚性违约责任，即每提前 1 年离职向公司补偿伍佰万元。陈俊海、王坚能任一方在未丧失劳动能力或未患有重大疾病的情况下，单方面解除劳动关系的，仍应按照本款前述约定标准支付补偿。陈俊海、王坚能在公司工作期间具有参与股权激励或员工持股计划的权利，具体方案由公司董事会确定。陈俊海、王坚能承诺任职期间内勤勉尽责为公司工作，将其主要工作时间及精力完全投入公司经营，并尽最大努力促进公司发展并为公司谋利；离职后不劝诱、聘用公司及公司分子公司的任何员工。	01 月 11 日	月 14 日	行
	赣州大成欣农管理咨询合伙企业(有限合伙)	合规兜底承诺	大成欣农承诺公司在股权交割日前未欺诈上市、自上市以来总体合规运营、不存在可能被中国证券监督管理委员会或其派出机构立案调查的情形、不存在其他未披露的或有债务、担保等可能造成目标公司资产减少或负债增加的情形。若本合同签署后，因本款约定导致目标公司资产减少或债务增加，陈俊海、王坚能、王军、李雪、郭立新、刘超、杨华林应无限连带赔偿目标公司遭受的全部直、间接损失。	2019 年 01 月 11 日	长期有效	正常履行
资产重组时所作承诺	蔡长兴、深圳市众富盈邦投资管理中心（有限公司）	不谋求控制权承诺	蔡长兴承诺本次交易完成后，本人及本人关联方不单独或联合他人主动谋求金新农的第一大股东地位或实际控制人地位。众富盈邦承诺本次交易完成后，本单位及本单位关联方不单独或联合他人主动谋求金新农的第一大股东地位或实际控制人地位。	2015 年 05 月 04 日	长期有效	正常履行
	广州金农产业投资合伙企业（有限合伙）	股份限售承诺	本企业承诺，本次发行结束后 36 个月内不会转让或以其他方式处置其所持有的本次认购的上市公司非公开发行的股票，并将严格按照《证券法》《上市公司收购管理办法》等法律法规、证券交易所的相关规定进行减持并履行权益变动涉及的信息披露义务；如本企业违反前述承诺而发生减持的，本企业承诺因减持所得的收益全部归上市公司所有。	2020 年 08 月 06 日	2023 年 12 月 30 日	履行完毕
首次公开发行或再融资时所作承诺	公司董事、高级管理人员和控股股东广州金农产业投资合伙企业（有限合伙）	非公开发行股票摊薄即期回报采取填补措施的承诺	（一）为使公司填补回报措施能够得到切实履行，公司董事、高级管理人员承诺如下：“1、不无偿或以不公平条件向其他单位或者个人输送利益，也不采用其他方式损害公司利益。2、支持及配合公司对董事和高级管理人员职务消费行为的规范，本人的任何职务消费行为均将在为履行本人对公司的职责之必需的范围内发生，本人承诺严格接受公司监督管理，对本人的职务消费行为进行约束。3、不动用公司资产从事与履行职责无关的投资、消费活动。4、支持并将尽责促使由董事会或薪酬委员会制定的薪酬制度与公司填补回报措施的执行情况相挂钩。5、若公司后续推出股权激励政策，本人支持并将尽责促使该股权激励的行权条件与公司填补回报措施的执行情况相挂钩。6、本承诺出具日后至本次交易实施完毕前，若中国证监会作出关于填补回报措施及其承诺的新的监管规定，且上述承诺不能满足中国证监会该等规定时，本人承诺届时将按	2021 年 09 月 13 日	长期有效	正常履行

			<p>照中国证监会规定出具补充承诺。若违反上述承诺给公司或者股东造成损失的，本人将依法承担补偿责任，并承担中国证监会和深圳证券交易所等证券监管机构按照其指定或发布的有关规定、规则对本人作出相关处罚或采取相关管理措施。”</p> <p>（二）为使公司填补回报措施能够得到切实履行，公司控股股东金农产投承诺如下：“不越权干预上市公司经营管理活动，不侵占公司利益。若违反上述承诺给上市公司或者其股东造成损失的，本企业将依法承担补偿责任，并承担中国证监会和深圳证券交易所等证券监管机构按照其指定或发布的有关规定、规则对本企业作出的相关处罚或管理措施。自本承诺出具日至公司本次交易实施完毕前，若中国证监会作出关于填补回报措施及其承诺的新的监管规定，且上述承诺不能满足中国证监会该等规定时，本企业承诺届时将按照中国证监会的最新规定出具补充承诺”。</p>			
<p>承诺是否按时履行</p>	<p>是</p>					
<p>如承诺超期未履行完毕的，应当详细说明未完成履行的具体原因及下一步的工作计划</p>	<p>不适用</p>					

**2、公司资产或项目存在盈利预测，且报告期仍处在盈利预测期间，公司就资产或项目达到原盈利预测及其原因做出说明**

适用 不适用

**二、控股股东及其他关联方对上市公司的非经营性占用资金情况**

适用 不适用

公司报告期不存在控股股东及其他关联方对上市公司的非经营性占用资金。

**三、违规对外担保情况**

适用 不适用

公司报告期无违规对外担保情况。



#### 四、董事会对最近一期“非标准审计报告”相关情况的说明

适用 不适用

#### 五、董事会、监事会、独立董事（如有）对会计师事务所本报告期“非标准审计报告”的说明

适用 不适用

## 六、与上年度财务报告相比，会计政策、会计估计变更或重大会计差错更正的情况说明

适用 不适用

1. 公司自 2023 年 1 月 1 日起执行财政部颁布的《企业会计准则解释第 16 号》“关于单项交易产生的资产和负债相关的递延所得税不适用初始确认豁免的会计处理”规定，对在首次执行该规定的财务报表列报最早期间的期初至首次执行日之间发生的适用该规定的单项交易按该规定进行调整。对在首次执行该规定的财务报表列报最早期间的期初因适用该规定的单项交易而确认的租赁负债和使用权资产，以及确认的弃置义务相关预计负债和对应的相关资产，产生应纳税暂时性差异和可抵扣暂时性差异的，按照该规定和《企业会计准则第 18 号——所得税》的规定，将累积影响数调整财务报表列报最早期间的期初留存收益及其他相关财务报表项目。具体调整情况如下：

受重要影响的报表项目名称	影响金额（单位：元）
2022 年 12 月 31 日资产负债表项目	
递延所得税资产	79,558.64
递延所得税负债	15,281.05
未分配利润	64,277.59
2022 年度利润表项目	
所得税费用	-34,630.64
2021 年 12 月 31 日资产负债表项目	
递延所得税资产	-31,412.54
递延所得税负债	-61,059.49
未分配利润	29,646.95
2021 年度利润表项目	
所得税费用	-29,646.95

2. 公司自 2023 年起提前执行财政部颁布的《企业会计准则解释第 17 号》“关于售后租回交易的会计处理”规定，该项会计政策变更对公司财务报表无影响。

## 七、与上年度财务报告相比，合并报表范围发生变化的情况说明

适用 不适用

公司本年纳入合并财务报表范围的子公司共 48 家，详见第十节“财务报告”中的附注十“在其他主体中的权益”。

## 八、聘任、解聘会计师事务所情况

现聘任的会计师事务所

境内会计师事务所名称	天健会计师事务所（特殊普通合伙）
境内会计师事务所报酬（万元）	148
境内会计师事务所审计服务的连续年限	5
境内会计师事务所注册会计师姓名	陈丘刚、朱斌
境内会计师事务所注册会计师审计服务的连续年限	陈丘刚 5 年，朱斌 3 年

当期是否改聘会计师事务所

是 否

聘请内部控制审计会计师事务所、财务顾问或保荐人情况

适用 不适用

报告期内公司聘任天健会计师事务所（特殊普通合伙）为公司 2023 年度内部控制审计会计师事务所，内部控制审计费用为 20 万元。

## 九、年度报告披露后面临退市情况

适用 不适用

## 十、破产重整相关事项

适用 不适用

公司报告期未发生破产重整相关事项。

## 十一、重大诉讼、仲裁事项

适用 不适用

诉讼（仲裁）基本情况	涉案金额（万元）	是否形成预计负债	诉讼（仲裁）进展	诉讼（仲裁）审理结果及影响	诉讼（仲裁）判决执行情况	披露日期	披露索引
累计未达到重大诉讼披露标准的诉讼(仲裁)事项（原告）	1,748.84	否	主要为公司诉讼欠款客户，其中累计金额为 332.77 万元诉讼(仲裁)案件未结案，其他诉讼(仲裁)案件已结案	不适用	不适用		不适用
累计未达到重大诉讼披露标准的诉讼(仲裁)事项（被告）	3,203.19	否	其中累计金额为 2,298.46 万元诉讼(仲裁)案件未结案，其他诉讼(仲裁)案件已结案	不适用	不适用		不适用

## 十二、处罚及整改情况

适用 不适用

公司报告期不存在处罚及整改情况。

## 十三、公司及其控股股东、实际控制人的诚信状况

适用 不适用

## 十四、重大关联交易

## 1、与日常经营相关的关联交易

☑适用 ☐不适用

关联交易方	关联关系	关联交易类型	关联交易内容	关联交易定价原则	关联交易价格	关联交易金额（万元）	占同类交易金额的比例	获批的交易额度（万元）	是否超过获批额度	关联交易结算方式	可获得的同类交易市价	披露日期	披露索引
茂名市恒兴养殖有限公司、茂名恒兴畜牧有限公司及其分公司	公司间接控股股东粤港澳产融的董事陈丹先生控股公司	向关联方销售产品、商品	销售生猪	市场价格	市场化原则，协商确定	1,579.75	1.38%	2,400	否	银行转账	不适用	2022年12月21日	巨潮资讯网（ <a href="http://www.cninfo.com.cn">http://www.cninfo.com.cn</a> ）《关于日常关联交易增加2022年额度及预计2023年额度的公告》（公告编号：2022-149）
湛江恒兴养殖科技有限公司	公司间接控股股东粤港澳产融的董事陈丹先生控股公司	向关联方销售产品、商品	销售生猪	市场价格	市场化原则，协商确定	369.65	0.32%	1,500	否	银行转账	不适用	2022年12月21日	巨潮资讯网（ <a href="http://www.cninfo.com.cn">http://www.cninfo.com.cn</a> ）《关于日常关联交易增加2022年额度及预计2023年额度的公告》（公告编号：2022-149）
武汉华多农业有限责任公司	公司离任高管任职公司	向关联方销售产品、商品	销售饲料	市场价格	市场化原则，协商确定	52	0.02%		否	银行转账	不适用		不适用
广州绿新现代农业发	公司间接控股股东粤	向关联方采购产	采购节日礼品	市场价格	市场化原则，协商确	32.76	0.00%		否	银行转账	不适用		不适用

展有限公司	港澳产融的董事张大林先生控股公司	品、商品			定								
广州绿新现代农业发展有限公司	公司间接控股股东粤港澳产融的董事张大林先生控股公司	向关联方采购服务	工程建设	市场价格	市场化原则，协商确定	10.85	0.00%		否	银行转账	不适用		不适用
合计				--	--	2,045.01	--	3,900	--	--	--	--	--
大额销货退回的详细情况			不适用										
按类别对本期将发生的日常关联交易进行总金额预计的，在报告期内的实际履行情况（如有）			公司于 2022 年 12 月 20 日召开的第五届董事会第三十三次（临时）会议及第五届监事会第二十九次（临时）会议审议通过了《关于日常关联交易增加 2022 年额度及预计 2023 年额度的议案》，预计 2023 年向湛江恒兴养殖科技有限公司等公司销售产品、商品的额度为 3,900 万元，实际交易金额为 1,949.40 万元（含税），未超出审批额度。										
交易价格与市场参考价格差异较大的原因（如适用）			不适用										

## 2、资产或股权收购、出售发生的关联交易

适用 不适用

公司报告期末未发生资产或股权收购、出售的关联交易。

## 3、共同对外投资的关联交易

适用 不适用

共同投资方	关联关系	被投资企业的名称	被投资企业的主营业务	被投资企业的注册资本（万元）	被投资企业的总资产（万元）	被投资企业的净资产（万元）	被投资企业的净利润（万元）
-------	------	----------	------------	----------------	---------------	---------------	---------------

广州乡村振兴投资合伙企业（有限合伙）（以下简称“乡投合伙企业”）	公司间接控股股东粤港澳产融的董事张大林先生是乡投合伙企业的执行事务合伙人广州乡村振兴控股集团有限公司的董事长	广州金农现代农业有限公司	生猪养殖销售	47,380.95	124,983.06	37,012.43	-3,663.11
被投资企业的重大在建项目的进展情况（如有）		截止本报告期末，该项目在建工程累计投入占预算比例为 82.39%。					

#### 4、关联债权债务往来

适用 不适用

是否存在非经营性关联债权债务往来

是 否

应收关联方债权

关联方	关联关系	形成原因	是否存在非经营性资金占用	期初余额（万元）	本期新增金额（万元）	本期收回金额（万元）	利率	本期利息（万元）	期末余额（万元）
陈俊海	公司原副董事长	购买深圳市盈华讯方通信技术有限公司 100% 股权	否	4,161.86	0.00	4,161.86	0.00%	0.00	0.00
关联债权对公司经营成果及财务状况的影响		关联方资金状况良好，不存在违约风险。截至本报告期末，上述应收关联方债权余额为 0。							

应付关联方债务

关联方	关联关系	形成原因	期初余额（万元）	本期新增金额（万元）	本期归还金额（万元）	利率	本期利息（万元）	期末余额（万元）
广州金农生态农业投资合伙企业（有限合伙）	公司间接控股股东粤港澳产融控股公司	收购广州金农 100% 股权	15,000		15,000	0.00%		
湾区产融惠农投资（广州）有限公司	公司间接控股股东粤港澳产融控股公司	收购广州金农 100% 股权	4,320		4,320	0.00%		
湾区产融惠农投资（广州）有限公司	公司间接控股股东粤港澳产融控股公司	借款		10,000	474.44	7.00%	495.83	10,021.39

粤港澳大湾区联合控股有限公司	公司间接控股股东	为广州金农提供担保并收取担保费	144.24	431.53	562.77	0.00%		13
广州绿新现代农业发展有限公司	公司间接控股股东粤港澳产融的董事张大林先生控股公司	采购服务、商品	150	43.61	193.61	0.00%		
广州丰翊能源有限公司	最终控制方董监高控制的其他企业	收到招标保证金		30		0.00%		30
茂名市恒兴养殖有限公司	公司间接控股股东粤港澳产融的董事陈丹先生控股公司	预收猪款		50		0.00%		50
关联债务对公司经营成果及财务状况的影响		公司及子公司资金状况良好，具有偿还债务能力。						

### 5、与存在关联关系的财务公司的往来情况

适用 不适用

公司与存在关联关系的财务公司与关联方之间不存在存款、贷款、授信或其他金融业务。

### 6、公司控股的财务公司与关联方的往来情况

适用 不适用

公司控股的财务公司与关联方之间不存在存款、贷款、授信或其他金融业务。

### 7、其他重大关联交易

适用 不适用

为满足项目建设及运营的资金需求，广州金农于 2021 年 1 月向广州农村商业银行股份有限公司增城支行申请了 6 亿元的银行项目贷款额度，贷款期限约 8 年。公司控股股东金农产投的股东粤港澳大湾区联合控股有限公司（以下简称“粤港澳联控”）和湾区产融惠农投资（广州）有限公司（以下简称“产融惠农”）为上述贷款提供连带责任保证担保，融资财务顾问费用=借款本金余额 x0.8% x 实际日历天数/360，每年 12 月 20 日前支付当年费用。

2023 年度，粤港澳联控和产融惠农为广州金农提供担保并发生担保费用约 431.53 万元。

重大关联交易临时报告披露网站相关查询

临时公告名称	临时公告披露日期	临时公告披露网站名称
《关于公司股东为广州金农现代农业有限公司提供担保及公司对股东提供反担保暨关联交易的公告》	2022 年 11 月 24 日	巨潮资讯网（ <a href="http://www.cninfo.com.cn">http://www.cninfo.com.cn</a> ）

## 十五、重大合同及其履行情况

### 1、托管、承包、租赁事项情况

#### （1）托管情况

适用 不适用

公司报告期不存在托管情况。

#### （2）承包情况

适用 不适用

公司报告期不存在承包情况。

#### （3）租赁情况

适用 不适用

公司报告期不存在租赁情况。

### 2、重大担保

适用 不适用



公司及其子公司对外担保情况（不包括对子公司的担保）										
担保对象名称	担保额度相关公告披露日期	担保额度	实际发生日期	实际担保金额	担保类型	担保物（如有）	反担保情况（如有）	担保期	是否履行完毕	是否为关联方担保
佳和农牧	2021 年 12 月 25 日	8,000	2022 年 01 月 21 日	2,000	连带责任保证		股权质押、保证反担保	3 年	是	否
佳和农牧	2021 年 12 月 25 日	8,000	2022 年 08 月 26 日	4,000	连带责任保证		股权质押、保证反担保	3 年	是	否
佳和农牧	2022 年 12 月 21 日	8,000	2023 年 03 月 03 日	4,000	连带责任保证		股权质押、保证反担保	3 年	否	否
报告期内审批的对外担保额度合计（A1）		8,000		报告期内对外担保实际发生额合计（A2）		4,000				
报告期末已审批的对外担保额度合计（A3）		4,000		报告期末实际对外担保余额合计（A4）		4,000				
公司对子公司的担保情况										
担保对象名称	担保额度相关公告披露日期	担保额度	实际发生日期	实际担保金额	担保类型	担保物（如有）	反担保情况（如有）	担保期	是否履行完毕	是否为关联方担保
安徽金新农、铁力金新农、广东金新农、长沙成农、荣华联合、福建金新农、浙江成农、湖北金新农、河南成农、哈尔滨远大、长春金新农、沈阳成农辽河分公司	2021 年 12 月 10 日	35,000	2022 年 01 月 21 日	8,000	连带责任保证			3 年	是	否
安徽金新农、铁力金新农、广东金新农、长沙成农、荣华联合、福建金新农、浙江成农、湖北金新农	2021 年 12 月 10 日	33,000	2022 年 02 月 15 日	8,000	连带责任保证			2 年	是	否

农、哈尔滨远大、长春金新农、沈阳成农辽河分公司										
广东金新农	2021 年 12 月 10 日	14,500	2022 年 10 月 15 日	2,300	连带责任保证			2 年	是	否
安徽金新农、铁力金新农、广东金新农、长沙成农、福建金新农、浙江成农、湖北金新农、河南成农、哈尔滨远大、长春金新农、沈阳成农辽河分公司	2021 年 12 月 10 日	34,500	2022 年 10 月 10 日	1,090	连带责任保证			2 年	否	否
铁力金新农、广东金新农、长沙成农、荣华联合、福建金新农、安徽金新农、浙江成农、湖北金新农、河南成农、哈尔滨远大、长春金新农、沈阳成农辽河分公司	2022 年 12 月 21 日	40,000	2023 年 01 月 11 日	8,000	连带责任保证			3 年	否	否
铁力金新农、广东金新农、长沙成农、福建金新农、安徽金新农、浙江成农、湖北金新农、河南成农、哈尔滨远大、长春金新农、沈阳成农辽河分公司	2022 年 12 月 21 日	40,000	2023 年 03 月 06 日	5,000	连带责任保证			2 年	是	否
哈尔滨远大、长春金新农、沈阳成农辽河分公司	2022 年 12 月 21 日	40,000	2023 年 03 月 06 日	200	连带责任保证			2 年	否	否
铁力金新农、广东金新农、长沙成农、福建金新农、安徽金新农	2022 年 12 月 21 日	40,000	2023 年 03 月 13 日	8,000	连带责任保证			3 年	否	否

农、浙江成农、湖北金新农、河南成农、哈尔滨远大、长春金新农、沈阳成农辽河分公司										
铁力金新农、广东金新农、长沙成农、福建金新农、安徽金新农、浙江成农、湖北金新农、河南成农、哈尔滨远大、长春金新农、沈阳成农辽河分公司	2022 年 12 月 21 日	40,000	2023 年 04 月 26 日	10,000	连带责任保证			2 年	否	否
广东金新农、长沙成农	2022 年 12 月 21 日	40,000	2023 年 05 月 05 日	1,500	连带责任保证			1 年	否	否
广东金新农	2022 年 12 月 21 日	40,000	2023 年 05 月 31 日	2,300	连带责任保证			2 年	是	否
浙江成农、河南成农、安徽金新农、湖北金新农	2022 年 12 月 21 日	40,000	2023 年 06 月 22 日	800	连带责任保证			3 年	否	否
铁力金新农、广东金新农、长沙成农、福建金新农、安徽金新农、浙江成农、湖北金新农、河南成农、哈尔滨远大、长春金新农、沈阳成农辽河分公司	2022 年 12 月 21 日	40,000	2023 年 06 月 22 日	500	连带责任保证			2 年	否	否
铁力金新农	2020 年 02 月 29 日	20,000	2020 年 03 月 30 日	20,000	连带责任保证			2 年	否	否
铁力金新农	2020 年 08 月 15 日	20,000	2020 年 09 月 24 日	14,600	连带责任保证			3 年	是	否
天种韶关	2020 年 08 月 15 日	5,000	2020 年 11 月 09 日	4,500	连带责任保证			2 年	否	否
福建一春	2020 年 08 月 15 日	14,000	2020 年 10 月 28 日	10,000	连带责任保证			2 年	否	否
南平金新农	2021 年 04 月 28 日	5,000	2021 年 05 月 20 日	5,000	连带责任保证			3 年	否	否
伊春松风	2021 年 08 月 31 日	21,000	2021 年 08 月 31 日	1,763.3	连带责任保证			1.5 年	否	否

伊春松风	2021年08月31日	21,000	2021年08月31日	1,211	连带责任保证			1.5年	否	否
伊春松风	2021年08月31日	21,000	2021年08月31日	1,852	连带责任保证			1.5年	否	否
伊春松风	2021年08月31日	21,000	2021年08月31日	1,939	连带责任保证			1.5年	否	否
广东金新农	2021年12月10日	20,000	2022年12月12日	3,337.04	连带责任保证			3年	否	否
广东金新农	2021年12月10日	20,000	2022年12月12日	1,000	连带责任保证			3年	是	否
武汉天种	2021年12月10日	15,000	2022年05月25日	4,800	连带责任保证			3年	否	否
武汉天种	2021年12月10日	15,000	2022年12月26日	3,000	连带责任保证			3年	否	否
铁力金新农	2021年12月10日	35,000	2022年02月18日	8,500	连带责任保证			3年	是	否
铁力金新农	2021年12月10日	35,000	2022年01月26日	2,500	连带责任保证			3年	是	否
天种韶关	2021年12月10日	10,000	2022年10月27日	5,000	连带责任保证			3年	否	否
天种韶关	2021年12月10日	10,000	2022年12月12日	1,310.98	连带责任保证			3年	否	否
长沙成农	2021年12月10日	5,000	2022年12月12日	1,000	连带责任保证			3年	是	否
哈尔滨远大	2021年12月10日	10,000	2022年12月12日	1,000	连带责任保证			3年	是	否
福建金新农	2021年12月10日	5,000	2022年02月24日	1,000	连带责任保证			3年	是	否
福建金新农	2021年12月10日	5,000	2022年03月09日	3,900	连带责任保证			3年	是	否
福建金新农	2021年12月10日	4,000	2022年06月13日	1,200	连带责任保证			3年	是	否
福建金新农	2021年12月10日	1,000	2022年12月12日	1,000	连带责任保证			3年	是	否
福建一春	2021年12月10日	10,000	2022年12月05日	5,000	连带责任保证			3年	是	否
安徽金新农	2021年12月10日	10,000	2022年01月14日	1,000	连带责任保证			3年	是	否
安徽金新农	2021年12月10日	10,000	2022年06月27日	5,224	连带责任保证			3年	否	否
安徽金新农	2021年12月10日	10,000	2022年09月27日	5,000	连带责任保证			3年	是	否
安徽金新农	2021年12月10日	10,000	2022年12月12日	1,000	连带责任保证			3年	是	否
武汉优百特	2021年12月10日	10,000	2022年04月23日	10,000	连带责任保证			3年	否	否
武汉优百特	2021年12月10日	6,000	2022年06月09日	6,000	连带责任保证			3年	否	否
荣华联合	2021年12月10日	4,000	2021年12月29日	1,000	连带责任保证			3年	否	否
荣华联合	2021年12月10日	4,000	2022年03月22日	1,000	连带责任保证			3年	是	否
长春金新农	2021年12月10日	5,000	2022年12月12日	1,000	连带责任保证			3年	是	否

珠海天种	2021年12月10日	10,000	2022年06月28日	1,500	连带责任保证			3年	否	否
广州金农	2022年11月24日	75,000	2022年12月27日	60,000	连带责任保证			3年	否	否
武汉天种	2022年12月21日	15,000	2023年02月15日	2,000	连带责任保证			3年	否	否
漳州一春	2022年12月21日	6,700	2023年12月19日	6,700	连带责任保证			3年	否	否
南平鑫汇	2022年12月21日	10,000	2022年12月30日	5,000	连带责任保证			3年	否	否
南平金新农	2022年12月21日	10,000	2023年10月30日	5,000	连带责任保证			3年	否	否
铁力金新农	2022年12月21日	30,000	2023年02月15日	2,000	连带责任保证			3年	否	否
铁力金新农	2022年12月21日	30,000	2023年02月27日	8,500	连带责任保证			3年	否	否
广东金新农	2022年12月21日	20,000	2023年09月14日	2,600	连带责任保证			3年	否	否
广东金新农	2022年12月21日	20,000	2022年12月12日	1,000	连带责任保证			3年	否	否
广东金新农、福建一春	2022年12月21日	20,000	2023年09月13日	6,000	连带责任保证			3年	否	否
福建一春	2022年12月21日	10,000	2023年12月20日	5,000	连带责任保证			3年	否	否
长沙成农	2022年12月21日	3,000	2022年12月12日	1,000	连带责任保证			3年	否	否
荣华联合	2022年12月21日	3,000	2023年03月29日	1,000	连带责任保证			3年	否	否
福建金新农	2022年12月21日	10,000	2023年03月29日	4,900	连带责任保证			3年	是	否
福建金新农	2022年12月21日	10,000	2023年03月24日	3,000	连带责任保证			3年	否	否
福建金新农	2022年12月21日	10,000	2022年06月13日	1,000	连带责任保证			3年	否	否
福建金新农	2022年12月21日	10,000	2022年12月12日	1,000	连带责任保证			3年	否	否
安徽金新农	2022年12月21日	10,000	2023年01月18日	1,000	连带责任保证			3年	否	否
安徽金新农	2022年12月21日	10,000	2022年12月12日	1,000	连带责任保证			3年	否	否
湖北金新农	2022年12月21日	3,000	2023年05月19日	800	连带责任保证			3年	否	否
河南成农	2022年12月21日	3,000	2023年09月14日	1,000	连带责任保证			3年	否	否
哈尔滨远大	2022年12月21日	20,000	2023年05月31日	2,000	连带责任保证			3年	否	否
哈尔滨远大	2022年12月21日	20,000	2022年12月12日	1,000	连带责任保证			3年	否	否
长春金新农	2022年12月21日	5,000	2022年12月12日	1,000	连带责任保证			3年	否	否
报告期内审批对子公司担保额度合计（B1）			234,000	报告期内对子公司担保实际发生额合计（B2）						87,800

报告期末已审批的对子公司担保额度合计 (B3)	290,000	报告期末对子公司实际担保余额合计 (B4)	177,140.41							
子公司对子公司的担保情况										
担保对象名称	担保额度相关公告披露日期	担保额度	实际发生日期	实际担保金额	担保类型	担保物 (如有)	反担保情况 (如有)	担保期	是否履行完毕	是否为关联方担保
公司担保总额 (即前三大项的合计)										
报告期内审批担保额度合计 (A1+B1+C1)	242,000	报告期内担保实际发生额合计 (A2+B2+C2)	91,800							
报告期末已审批的担保额度合计 (A3+B3+C3)	294,000	报告期末实际担保余额合计 (A4+B4+C4)	181,140.41							
实际担保总额 (即 A4+B4+C4) 占公司净资产的比例			122.33%							
其中:										
为股东、实际控制人及其关联方提供担保的余额 (D)			0							
直接或间接为资产负债率超过 70% 的被担保对象提供的债务担保余额 (E)			65,946.85							
担保总额超过净资产 50% 部分的金额 (F)			107,103.18							
上述三项担保金额合计 (D+E+F)			173,050.03							
对未到期担保合同, 报告期内发生担保责任或有证据表明有可能承担连带清偿责任的情况说明 (如有)			公司于 2023 年 3 月为佳和农牧 4,000 万元银行贷款提供担保, 上述贷款于 2024 年 3 月逾期, 公司履行了担保责任 4,047.87 万元, 具体详见公司披露的《关于履行担保责任的公告》(公告编号: 2024-024)							
违反规定程序对外提供担保的说明 (如有)			不适用							

采用复合方式担保的具体情况说明

不适用

### 3、委托他人进行现金资产管理情况

#### (1) 委托理财情况

适用 不适用

公司报告期不存在委托理财。

**(2) 委托贷款情况**

适用 不适用

公司报告期不存在委托贷款。

**4、其他重大合同**

适用 不适用

公司报告期不存在其他重大合同。

**十六、其他重大事项的说明**

适用 不适用

公司报告期不存在需要说明的其他重大事项。

**十七、公司子公司重大事项**

适用 不适用

## 第七节 股份变动及股东情况

### 一、股份变动情况

#### 1、股份变动情况

单位：股

	本次变动前		本次变动增减（+，-）					本次变动后	
	数量	比例	发行新股	送股	公积金转股	其他	小计	数量	比例
一、有限售条件股份	261,265,199	32.41%				-253,140,481	-253,140,481	8,124,718	1.01%
1、国家持股	0	0.00%				0	0	0	0.00%
2、国有法人持股	26,254,180	3.26%				-26,254,180	-26,254,180	0	0.00%
3、其他内资持股	227,485,936	28.22%				-219,361,218	-219,361,218	8,124,718	1.01%
其中：境内法人持股	211,777,100	26.27%				-211,777,100	-211,777,100	0	0.00%
境内自然人持股	15,708,836	1.95%				-7,584,118	-7,584,118	8,124,718	1.01%
4、外资持股	7,525,083	0.93%				-7,525,083	-7,525,083	0	0.00%
其中：境外法人持股	7,525,083	0.93%				-7,525,083	-7,525,083	0	0.00%
境外自然人持股	0	0.00%				0	0	0	0.00%
二、无限售条件股份	544,838,006	67.59%				251,583,871	251,583,871	796,421,877	98.99%
1、人民币普通股	544,838,006	67.59%				251,583,871	251,583,871	796,421,877	98.99%
2、境内上市的外资股	0	0.00%				0	0	0	0.00%
3、境外上市的外资股	0	0.00%				0	0	0	0.00%
4、其他	0	0.00%				0	0	0	0.00%
三、股份总数	806,103,205	100.00%				-1,556,610	-1,556,610	804,546,595	100.00%



## 股份变动的的原因

适用 不适用

- 1、报告期内，公司可转债累计转股数量为 17,490 股。
- 2、报告期内，公司回购注销部分激励对象已获授但尚未解锁的 2020 年限制性股票共计 1,574,100 股。
- 3、报告期内，公司办理了《深圳市金新农科技股份有限公司 2020 年限制性股票激励计划》首次授予部分第三个解除限售期涉及股份的上市流通手续，解除限售股份为 3,047,850 股。
- 4、报告期内，公司 2022 年非公开发行的人民币普通股 117,056,856 股于 2023 年 3 月 30 日解除限售上市流通。
- 5、报告期内，公司完成 2020 年非公开发行股份 128,499,507 股的上市流通登记手续，由首发后限售股变更为无限售条件流通股（已登记未上市流通），此股份于 2024 年 1 月 2 日上市流通。
- 6、根据《深圳证券交易所上市公司自律监管指引第 10 号—股份变动管理》，年初第一个交易日，中国结算深圳分公司以公司董事、监事和高级管理人员在上年度最后一个交易日登记在其名下的本公司股份为基数，按 25% 计算其本年度可转让股份法定额度，导致限售股份数发生变动。同时根据规定对离任董事、监事、高级管理人员所持股份进行锁定或解除限售。

## 股份变动的批准情况

适用 不适用

1、经中国证券监督管理委员会“证监许可（2017）2318 号”文核准，公司于 2018 年 3 月 9 日公开发行了 650 万张可转换公司债券，每张面值 100 元，发行总额 6.5 亿元。经深圳证券交易所“深证上[2018]128 号”文同意，公司 6.5 亿元可转换公司债券于 2018 年 4 月 2 日起在深交所挂牌交易，债券简称“金农转债”，债券代码“128036”，公司可转换公司债券于 2018 年 9 月 17 日开始转股。

2、公司于 2023 年 6 月 5 日召开的第五届董事会第三十六次（临时）会议及第五届监事会第三十一次（临时）会议和 2023 年 6 月 21 日召开的 2023 年第二次临时股东大会审议通过了《关于回购注销部分激励对象已获授但尚未解锁的 2020 年限制性股票的议案》，回购注销离职人员所持有的已获授但尚未解除限售的限制性股票 275,550 股。同时，将之前经公司第五届董事会第三十二次（临时）会议、第五届监事会第二十八次（临时）会议及 2022 年第五次临时股东大会审议通过的回购 337,350 股，经公司第五届董事会第二十五次（临时）会议、第五届监事会第二十二次（临时）会议及 2022 年第三次临时股东大会审议通过的回购 961,200 股，与本次回购股份一并进行注销处理。上述回购股份共计 1,574,100 股。

3、公司于 2023 年 6 月 5 日召开的第五届董事会第三十六次（临时）会议及第五届监事会第三十一次（临时）会议审议通过了《关于 2020 年限制性股票激励计划首次授予部分第三个解除限售期解除限售条件成就的议案》，同意解除限售股份 3,047,850 股。

## 股份变动的过户情况

适用 不适用

股份变动对最近一年和最近一期基本每股收益和稀释每股收益、归属于公司普通股股东的每股净资产等财务指标的影响

适用 不适用

本报告期，因可转换公司债券转股 17,490 股，回购注销已离职激励对象所持有的已获授但尚未解除限售的限制性股票 1,574,100 股，公司总股本由年初的 806,103,205 股变为 804,546,595 股。因股份变动较小，对最近一年和最近一期基本每股收益、稀释每股收益、归属于公司普通股股东的每股净资产的影响甚微。

公司认为必要或证券监管机构要求披露的其他内容

适用 不适用

## 2、限售股份变动情况

适用 不适用

单位：股

股东名称	期初限售股数	本期增加限售股数	本期解除限售股数	期末限售股数	限售原因	解除限售日期
广州金农产业投资合伙企业（有限合伙）	128,499,507		128,499,507	0	非公开发行股份限售	2023年12月30日
中信建投证券股份有限公司等124个股东	117,056,856		117,056,856	0	非公开发行股份限售	2023年3月30日
公司核心管理/技术（业务）人员（不包括董事、高管）	2,494,480		2,359,500	134,980	股权激励限售股	股权激励限售股在股权激励解除限售条件成就后解除限售。
公司离职核心管理/技术（业务）人员（不包括董事、高管）	1,574,100		1,574,100	0	股权激励限售股	报告期内公司已回购注销46名离职人员持有的股权激励限售股1,574,100股。
离任董事、高管	10,703,971		3,428,143	7,275,828	高管锁定股、股权激励限售股	1、就任时确定的任期内和任期届满后六个月内，每年转让股份数不能超过所持股份总数的25%；2、股权激励限售股在股权激励解除限售条件成就后解除限售。
钱子龙	292,500		73,125	219,375	高管锁定股、股权激励限售股	1、任职期间每年转让股份数不能超过所持股份总数的25%；2、股权激励限售股在股权激励解除限售条件成就后解除限售。
陈文彬	304,785		76,125	228,660	高管锁定股、股权激励限售股	1、任职期间每年转让股份数不能超过所持

						股份总数的25%；2、股权激励限售股在股权激励解除限售条件成就后解除限售。
翟卫兵	292,500		73,125	219,375	高管锁定股、股权激励限售股	1、任职期间每年转让股份数不能超过所持股份总数的25%；2、股权激励限售股在股权激励解除限售条件成就后解除限售。
邵定勇	46,500		0	46,500	高管锁定股、股权激励限售股	1、任职期间每年转让股份数不能超过所持股份总数的25%；2、股权激励限售股在股权激励解除限售条件成就后解除限售。
合计	261,265,199	0	253,140,481	8,124,718	--	--

## 二、证券发行与上市情况

### 1、报告期内证券发行（不含优先股）情况

适用 不适用

### 2、公司股份总数及股东结构的变动、公司资产和负债结构的变动情况说明

适用 不适用

报告期内，公司可转债累计转股数量为 17,490 股，公司股份总数增加 17,490 股，上述新增股份对公司净资产、资产负债率的影响微小。

### 3、现存的内部职工股情况

适用 不适用

## 三、股东和实际控制人情况

### 1、公司股东数量及持股情况

单位：股

报告期末	43,703	年度报告	47,214	报告期末	0	年度报告披露日前上一月	0
------	--------	------	--------	------	---	-------------	---

普通股股东总数		披露日前上一月末普通股股东总数		表决权恢复的优先股股东总数（如有）（参见注 8）		末表决权恢复的优先股股东总数（如有）（参见注 8）		
持股 5%以上的股东或前 10 名股东持股情况（不含通过转融通出借股份）								
股东名称	股东性质	持股比例	报告期末持股数量	报告期内增减变动情况	持有有限售条件的股份数量	持有无限售条件的股份数量	质押、标记或冻结情况	
							股份状态	数量
广州金农产业投资合伙企业（有限合伙）	境内非国有法人	31.16%	250,699,507	0	0	250,699,507	质押	84,850,000
关海果	境内自然人	1.32%	10,596,800	10,596,800	0	10,596,800	不适用	0
浙商银行股份有限公司—国泰中证畜牧养殖交易型开放式指数证券投资基金	其他	0.95%	7,642,532	4,768,664	0	7,642,532	不适用	0
陈俊海	境内自然人	0.90%	7,275,828	-2,400,000	7,275,828	0	不适用	0
谭艳波	境内自然人	0.72%	5,809,000	5,809,000	0	5,809,000	不适用	0
中信证券股份有限公司	国有法人	0.61%	4,934,970	652,818	0	4,934,970	不适用	0
何少娟	境内自然人	0.58%	4,695,800	4,695,800	0	4,695,800	不适用	0
黄金伟	境内自然人	0.51%	4,108,100	4,108,100	0	4,108,100	不适用	0
陈清春	境内自然人	0.48%	3,898,708	3,898,708	0	3,898,708	不适用	0
欧瑞源	境内自然人	0.42%	3,366,775	3,366,775	0	3,366,775	不适用	0
战略投资者或一般法人因配售新股成为前 10 名股东的情况（如有）（参见注 3）	不适用							
上述股东关联关系或一致行动的说明	公司未知上述股东之间是否存在关联关系或属于《上市公司收购管理办法》中规定的一致行动人。							
上述股东涉及委托/受托表决权、放弃表决权情况的说明	不适用							

前 10 名股东中存在回购专户的特别说明（如有）（参见注 10）	不适用		
前 10 名无限售条件股东持股情况			
股东名称	报告期末持有无限售条件股份数量	股份种类	
		股份种类	数量
广州金农产业投资合伙企业（有限合伙）	250,699,507	人民币普通股	250,699,507
关海果	10,596,800	人民币普通股	10,596,800
浙商银行股份有限公司—国泰中证畜牧养殖交易型开放式指数证券投资基金	7,642,532	人民币普通股	7,642,532
谭艳波	5,809,000	人民币普通股	5,809,000
中信证券股份有限公司	4,934,970	人民币普通股	4,934,970
何少娟	4,695,800	人民币普通股	4,695,800
黄金伟	4,108,100	人民币普通股	4,108,100
陈清春	3,898,708	人民币普通股	3,898,708
欧瑞源	3,366,775	人民币普通股	3,366,775
朱杰全	3,290,290	人民币普通股	3,290,290
前 10 名无限售流通股股东之间，以及前 10 名无限售流通股股东和前 10 名股东之间关联关系或一致行动的说明	公司未知上述股东之间是否存在关联关系或属于《上市公司收购管理办法》中规定的一致行动人。		
前 10 名普通股股东参与融资融券业务情况说明（如有）（参见注 4）	关海果通过投资者信用证券账户持有公司股份 10,492,100 股；谭艳波通过投资者信用证券账户持有公司股份 5,341,300 股；何少娟通过投资者信用证券账户持有公司股份 3,800,000 股；黄金伟通过投资者信用证券账户持有公司股份 4,108,100 股；陈清春通过投资者信用证券账户持有公司股份 2,956,708 股；欧瑞源通过投资者信用证券账户持有公司股份 742,300 股。		

前十名股东参与转融通业务出借股份情况

适用 不适用

单位：股

前十名股东参与转融通出借股份情况								
股东名称 (全称)	期初普通账户、信用账户持股		期初转融通出借股份且尚未归还		期末普通账户、信用账户持股		期末转融通出借股份且尚未归还	
	数量合计	占总股本的比例	数量合计	占总股本的比例	数量合计	占总股本的比例	数量合计	占总股本的比例
浙商银行股份有限公司	2,873,868	0.36%	999,200	0.12%	7,642,532	0.95%	1,209,700	0.15%

公司—国泰中证畜牧养殖交易型开放式指数证券投资基金								
---------------------------	--	--	--	--	--	--	--	--

前十名股东较上期发生变化

适用 不适用

公司前 10 名普通股股东、前 10 名无限售条件普通股股东在报告期内是否进行约定购回交易

是 否

公司前 10 名普通股股东、前 10 名无限售条件普通股股东在报告期内未进行约定购回交易。

## 2、公司控股股东情况

控股股东性质：无控股主体

控股股东类型：法人

控股股东名称	法定代表人/单位负责人	成立日期	组织机构代码	主要经营业务
广州金农产业投资合伙企业（有限合伙）	湾区产融惠农投资（广州）有限公司	2018 年 12 月 25 日	91440101MA5CKQ6D1N	企业自有资金投资;项目投资
控股股东报告期内控股和参股的其他境内外上市公司的股权情况	无			

控股股东报告期内变更

适用 不适用

公司报告期控股股东未发生变更。

## 3、公司实际控制人及其一致行动人

实际控制人性质：无实际控制人

实际控制人类型：不存在

公司不存在实际控制人情况的说明

公司控股股东金农产投的控股股东为粤港澳大湾区产融投资有限公司，粤港澳产融共有 47 名股东，股权结构较为分散，任何一名股东所持股权比例均没有绝对优势，且股东之间没有签订一致行动协议，股东对粤港澳产融均不形成控制，粤港澳产融单一股东无法控制产融董事会及股东会，粤港澳产融不存在控股股东和实际控制人。

公司最终控制层面是否存在持股比例在 10% 以上的股东情况

是 否

法人 自然人

最终控制层面持股情况

最终控制层面股东名称	法定代表人/单位负责人	成立日期	组织机构代码	主要经营业务
粤港澳大湾区产融投	张大林	2018 年 01 月 17 日	91440101MA5APB7Y	企业财务咨询服务;企

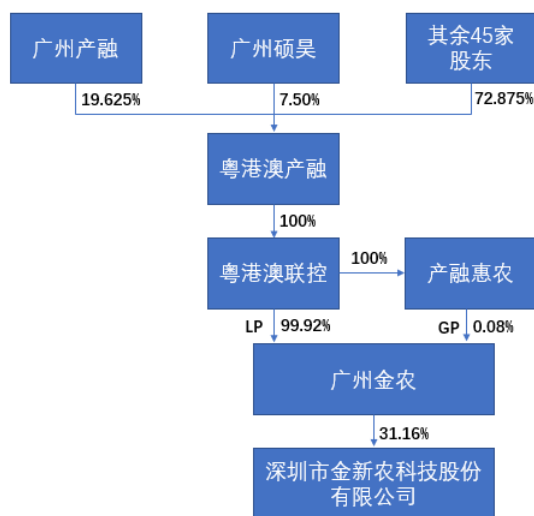
资有限公司			43	业自有资金投资;项目投资;房地产投资
最终控制层面股东报告期内控制的其他境内外上市公司的股权情况	无			

实际控制人报告期内变更

适用 不适用

公司报告期实际控制人未发生变更。

公司与实际控制人之间的产权及控制关系的方框图



实际控制人通过信托或其他资产管理方式控制公司

适用 不适用

**4、公司控股股东或第一大股东及其一致行动人累计质押股份数量占其所持公司股份数量比例达到 80%**

适用 不适用

**5、其他持股在 10%以上的法人股东**

适用 不适用

**6、控股股东、实际控制人、重组方及其他承诺主体股份限制减持情况**

适用 不适用

**四、股份回购在报告期的具体实施情况**

股份回购的实施进展情况

适用 不适用

方案披露时间	拟回购股份数量（股）	占总股本的比例	拟回购金额（万元）	拟回购期间	回购用途	已回购数量（股）	已回购数量占股权激励计划所涉及的标的股票的比例

							(如有)
2022年05月31日	961,200	0.14%	288.78		因激励对象离职而回购注销其持有但尚未解锁的股票	961,200	5.53%
2022年11月24日	337,350	0.04%	99.70		因激励对象离职而回购注销其持有但尚未解锁的股票	337,350	1.94%
2023年06月06日	275,550	0.03%	80.72		因激励对象离职而回购注销其持有但尚未解锁的股票	275,550	1.58%

采用集中竞价交易方式减持回购股份的实施进展情况

适用 不适用



## 第八节 优先股相关情况

适用 不适用

报告期公司不存在优先股。

## 第九节 债券相关情况

适用 不适用

### 一、企业债券

适用 不适用

报告期公司不存在企业债券。

### 二、公司债券

适用 不适用

报告期公司不存在公司债券。

### 三、非金融企业债务融资工具

适用 不适用

报告期公司不存在非金融企业债务融资工具。

### 四、可转换公司债券

适用 不适用

#### 1、转股价格历次调整情况

根据相关法规和《募集说明书》的约定，公司本次发行的可转债自 2018 年 9 月 17 日起可转换为公司股份。“金农转债”的初始转股价格为 9.72 元/股。

2018 年 5 月 28 日，公司完成 2017 年度权益分派，向全体股东每 10 股派 1 元人民币现金（含税）。“金农转债”的转股价格由 9.72 元/股调整为 9.62 元/股，调整后的转股价格自 2018 年 5 月 28 日起生效。

2020 年 6 月 12 日，公司完成 2019 年度权益分派，向全体股东每 10 股派发现金红利 0.20 元（含税），同时以资本公积金向全体股东每 10 股转增 3 股，不送红股。“金农转债”的转股价格由 9.62 元/股调整为 7.39 元/股，调整后的转股价格自 2020 年 6 月 15 日起生效。

2020 年 12 月 30 日，公司向特定对象广州金农产业投资合伙企业（有限合伙）非公开发行的人民币普通股（A 股）股票 128,499,507 股在深圳证券交易所上市。“金农转债”的转股价格由 7.39 元/股调整为 6.96 元/股，调整后的转股价格自 2020 年 12 月 30 日起生效。

2021 年 6 月 25 日，公司完成 2020 年度权益分派，向全体股东每 10 股派发现金红利 0.30 元（含税），不送红股，不以资本公积金转增股本。“金农转债”的转股价格由 6.96 元/股调整为 6.93 元/股，调整后的转股价格自 2021 年 6 月 25 日起生效。

2022 年 6 月 13 日，公司完成回购注销限制性股票 1,725,900 股。“金农转债”的转股价格由 6.93 元/股调整为 6.94 元/股，调整后的转股价格自 2022 年 6 月 15 日起生效。

2022 年 9 月 30 日，公司向特定对象非公开发行的人民币普通股（A 股）股票 117,056,856 股在深圳证券交易所上市。“金农转债”的转股价格由 6.94 元/股调整为 6.80 元/股，调整后的转股价格自 2022 年 9 月 30 日起生效。

2023 年 11 月 20 日，公司完成回购注销限制性股票 1,574,100 股。“金农转债”的转股价格由 6.80 元/股调整为 6.81 元/股，调整后的转股价格自 2023 年 11 月 22 日起生效。

## 2、累计转股情况

适用 不适用

转债简称	转股起止日期	发行总量（张）	发行总金额（元）	累计转股金额（元）	累计转股数（股）	转股数量占转股开始日前公司已发行股份总额的比例	尚未转股金额（元）	未转股金额占发行总金额的比例
金农转债	2018 年 09 月 17 日	6,500,000	650,000,000.00	504,513,900.00	52,491,877	13.79%	145,486,100.00	22.38%

## 3、前十名可转债持有人情况

序号	可转债持有人名称	可转债持有人性质	报告期末持有可转债数量（张）	报告期末持有可转债金额（元）	报告期末持有可转债占比
1	周全	境内自然人	36,310	3,631,000.00	2.50%
2	熊龙	境内自然人	14,510	1,451,000.00	1.00%
3	易光辉	境内自然人	9,440	944,000.00	0.65%
4	陆飞	境内自然人	9,310	931,000.00	0.64%
5	李凯	境内自然人	8,460	846,000.00	0.58%
6	陈俊	境内自然人	8,270	827,000.00	0.57%
7	吴刚	境内自然人	8,120	812,000.00	0.56%
8	许立明	境内自然人	7,540	754,000.00	0.52%
9	成刚	境内自然人	7,190	719,000.00	0.49%
10	陈卫平	境内自然人	7,000	700,000.00	0.48%

## 4、担保人盈利能力、资产状况和信用状况发生重大变化的情况

适用 不适用

## 5、报告期末公司的负债情况、资信变化情况以及在未来年度还债的现金安排

### 1. 报告期末公司的负债情况

本报告期末公司资产负债率 74.06%，上年末 68.74%，同比增加 5.32 个百分点。

### 2. 资信评级情况：

根据大公国际于 2023 年 6 月 27 日出具的《深圳市金新农科技股份有限公司主体与相关债项 2023 年度跟踪评级报告》，大公国际确定公司的主体长期信用等级为 A-，评级展望维持负面，公司发行的“金农转债”的信用等级为 A-，上述跟踪信用评级报告详见 2023 年 6 月 29 日披露于巨潮资讯网（www.cninfo.com.cn）的《深圳市金新农科技股份有限公司主体与相关债项 2023 年度跟踪评级报告》。

### 3. 未来年度还债的现金安排：

公司已于 2024 年 3 月 11 日完成“金农转债”的到期兑付。

## 五、报告期内合并报表范围亏损超过上年末净资产 10%

适用 不适用

## 六、报告期末除债券外的有息债务逾期情况

适用 不适用

## 七、报告期内是否有违反规章制度的情况

是 否

## 八、截至报告期末公司近两年的主要会计数据和财务指标

单位：万元

项目	本报告期末	上年末	本报告期末比上年末增减
流动比率	0.51	0.69	-26.09%
资产负债率	74.06%	68.74%	5.32%
速动比率	0.30	0.46	-34.78%
	本报告期	上年同期	本报告期比上年同期增减
扣除非经常性损益后净利润	-57,089.78	-7,824.27	-629.65%
EBITDA 全部债务比	-4.23%	7.99%	-12.22%
利息保障倍数	-3.83	-0.15	-2,453.33%
现金利息保障倍数	2.11	2.16	-2.31%
EBITDA 利息保障倍数	-1.12	2.49	-144.98%
贷款偿还率	100.00%	100.00%	0.00%
利息偿付率	100.00%	100.00%	0.00%

## 第十节 财务报告

### 一、审计报告

审计意见类型	标准的无保留意见
审计报告签署日期	2024 年 04 月 28 日
审计机构名称	天健会计师事务所（特殊普通合伙）
审计报告文号	天健审〔2024〕8-309 号
注册会计师姓名	陈丘刚、朱斌

#### 审计报告正文

### 一、审计意见

我们审计了深圳市金新农科技股份有限公司（以下简称金新农公司）财务报表，包括 2023 年 12 月 31 日的合并及母公司资产负债表，2023 年度的合并及母公司利润表、合并及母公司现金流量表、合并及母公司所有者权益变动表，以及相关财务报表附注。

我们认为，后附的财务报表在所有重大方面按照企业会计准则的规定编制，公允反映了金新农公司 2023 年 12 月 31 日的合并及母公司财务状况，以及 2023 年度的合并及母公司经营成果和现金流量。

### 二、形成审计意见的基础

我们按照中国注册会计师审计准则的规定执行了审计工作。审计报告的“注册会计师对财务报表审计的责任”部分进一步阐述了我们在这些准则下的责任。按照中国注册会计师职业道德守则，我们独立于金新农公司，并履行了职业道德方面的其他责任。我们相信，我们获取的审计证据是充分、适当的，为发表审计意见提供了基础。

### 三、关键审计事项

关键审计事项是我们根据职业判断，认为对本期财务报表审计最为重要的事项。这些事项的应对以对财务报表整体进行审计并形成审计意见为背景，我们不对这些事项单独发表意见。

#### （一）收入确认

##### 1. 事项描述

相关信息披露详见第十节财务报告五（37）、七（61）。

金新农公司的营业收入主要来自于饲料销售、生猪销售等。2023 年度，金新农公司营业收入金额为人民币 404,038.78 万元，其中饲料销售的营业收入为人民币 259,781.22 万元，占营业收入的 64.30%；生猪销售的营业收入为人民币 114,334.44 万元，占营业收入的 28.30%。

由于营业收入是金新农公司关键业绩指标之一，可能存在金新农公司管理层（以下简称管理层）通过不恰当的收入确认以达到特定目标或预期的固有风险。因此，我们将收入确认确定为关键审计事项。

##### 2. 审计应对

针对收入确认，我们实施的审计程序主要包括：

- 了解与收入确认相关的关键内部控制，评价这些控制的设计，确定其是否得到执行，并测试相关内部控制的运行有效性；
- 检查主要的销售合同，了解主要合同条款或条件，评价收入确认政策是否符合企业会计准则的规定；

(3) 按月度、产品、客户等对营业收入及毛利率实施分析程序，并与同行业进行比较，识别是否存在重大或异常波动，并查明原因，同时关注销售政策的变化情况；

(4) 选取项目检查相关支持性文件，包括销售合同、销售发票、出库单、发货单、过磅单、结算单等；

(5) 结合应收账款函证，选取项目函证销售额；

(6) 选取项目实施截止测试，检查营业收入是否在恰当期间确认；

(7) 关注资产负债表日后的销售退回情况，检查是否存在资产负债表日不满足收入确认条件的情况；

(8) 针对重点客户实施访谈程序；

(9) 检查与营业收入相关的信息是否已在财务报表中作出恰当列报。

## (二) 应收款项减值

### 1. 事项描述

相关信息披露详见第十节财务报告五（11）及七（4、5、8）。

截至 2023 年 12 月 31 日，金新农公司应收款项账面余额为人民币 31,698.13 万元，坏账准备为人民币 9,770.45 万元，账面价值为人民币 21,927.68 万元，其中，应收票据账面余额为人民币 2,411.11 万元，坏账准备为人民币 0.00 万元，账面价值为人民币 2,411.11 万元；应收账款账面余额为人民币 9,992.01 万元，坏账准备为人民币 1,917.75 万元，账面价值为人民币 8,074.26 万元；其他应收款账面余额为人民币 19,295.01 万元，坏账准备为人民币 7,852.70 万元，账面价值为人民币 11,442.31 万元。

管理层根据各项应收款项的信用风险特征，以单项或组合为基础，参考历史信用损失经验，结合当前状况以及对未来经济状况的预测，通过违约风险敞口和未来 12 个月内或整个存续期预期信用损失率，计算预期信用损失。

由于应收款项金额重大，且应收款项减值涉及重大管理层判断，我们将应收款项减值确定为关键审计事项。

### 2. 审计应对

针对应收款项减值，我们实施的审计程序主要包括：

(1) 了解与应收款项减值相关的关键内部控制，评价这些控制的设计，确定其是否得到执行，并测试相关内部控制的运行有效性；

(2) 针对管理层以前年度就坏账准备所作估计，复核其结果或者管理层对其作出的后续重新估计；

(3) 复核管理层对应收款项进行信用风险评估的相关考虑和客观证据，评价管理层是否恰当识别各项应收款项的信用风险特征；

(4) 对于以单项为基础计量预期信用损失的应收款项，复核管理层对预期收取现金流量的预测，评价在预测中使用的重大假设的适当性以及数据的适当性、相关性和可靠性，并与获取的外部证据进行核对；

(5) 对于以组合为基础计量预期信用损失的应收款项，评价管理层按信用风险特征划分组合的合理性；评价管理层确定的应收款项预期信用损失率的合理性，包括使用的重大假设的适当性以及数据的适当性、相关性和可靠性；测试管理层对坏账准备的计算是否准确；

(6) 对重要客户应收款项进行函证，结合应收款项函证和期后回款情况，评价管理层计提应收款项坏账准备的合理性；

(7) 针对重点客户实施访谈程序，了解客户信用风险状况；

(8) 检查与应收款项减值相关的信息是否已在财务报表中作出恰当列报。

## (三) 生物资产减值

## 1. 事项描述

相关信息披露详见第十节财务报告五（17、27）及七（10、23）。

截至 2023 年 12 月 31 日，金新农公司生物资产账面价值为 54,294.81 万元，占资产总额的 9.07%。

由于生物资产减值需要管理层作出重大判断，考虑到市场价格周期性波动影响较大，我们将生物资产的减值确定为关键审计事项。

## 2. 审计应对

（1）了解与生物资产可变现净值或可收回金额相关的关键内部控制，评价这些控制的设计，确定其是否得到执行，并测试相关内部控制的运行有效性；

（2）对生物资产进行选择样监盘，检查生物资产的数量及状况；

（3）与管理层进行沟通，了解并评估日常经营过程中生物资产安全的防范措施以及风险应对策略；

（4）对管理层计算的生物资产可变现净值或可收回金额所涉及的重要假设进行评价，包括检查销售价格、成活率、分娩率、单位成本、销售费用等；

（5）查询近年来肉猪等生物资产价格变动情况，了解肉猪等产品价格周期性波动规律，检查分析管理层考虑这些因素对生物资产发生减值风险的影响；

（6）获取金新农公司生物资产的减值准备计算表，检查分析可变现净值或可收回金额的合理性，评估生物资产减值准备计提的准确性；

（7）检查与生物资产减值相关的信息是否已在财务报表中作出恰当列报。

## 四、其他信息

管理层对其他信息负责。其他信息包括年度报告中涵盖的信息，但不包括财务报表和我们的审计报告。

我们对财务报表发表的审计意见不涵盖其他信息，我们也不对其他信息发表任何形式的鉴证结论。

结合我们对财务报表的审计，我们的责任是阅读其他信息，在此过程中，考虑其他信息是否与财务报表或我们在审计过程中了解到的情况存在重大不一致或者似乎存在重大错报。

基于我们已执行的工作，如果我们确定其他信息存在重大错报，我们应当报告该事实。在这方面，我们无任何事项需要报告。

## 五、管理层和治理层对财务报表的责任

管理层负责按照企业会计准则的规定编制财务报表，使其实现公允反映，并设计、执行和维护必要的内部控制，以使财务报表不存在由于舞弊或错误导致的重大错报。

在编制财务报表时，管理层负责评估金新农公司的持续经营能力，披露与持续经营相关的事项（如适用），并运用持续经营假设，除非计划进行清算、终止运营或别无其他现实的选择。

金新农公司治理层（以下简称治理层）负责监督金新农公司的财务报告过程。

## 六、注册会计师对财务报表审计的责任

我们的目标是对财务报表整体是否不存在由于舞弊或错误导致的重大错报获取合理保证，并出具包含审计意见的审计报告。合理保证是高水平的保证，但并不能保证按照审计准则执行的审计在某一重大错报存在时总能发现。错报可能由于舞弊或错误导致，如果合理预期错报单独或汇总起来可能影响财务报表使用者依据财务报表作出的经济决策，则通常认为错报是重大的。

在按照审计准则执行审计工作的过程中，我们运用职业判断，并保持职业怀疑。同时，我们也执行以下工作：

(一) 识别和评估由于舞弊或错误导致的财务报表重大错报风险，设计和实施审计程序以应对这些风险，并获取充分、适当的审计证据，作为发表审计意见的基础。由于舞弊可能涉及串通、伪造、故意遗漏、虚假陈述或凌驾于内部控制之上，未能发现由于舞弊导致的重大错报的风险高于未能发现由于错误导致的重大错报的风险。

(二) 了解与审计相关的内部控制，以设计恰当的审计程序。

(三) 评价管理层选用会计政策的恰当性和作出会计估计及相关披露的合理性。

(四) 对管理层使用持续经营假设的恰当性得出结论。同时，根据获取的审计证据，就可能导致对金新农公司持续经营能力产生重大疑虑的事项或情况是否存在重大不确定性得出结论。如果我们得出结论认为存在重大不确定性，审计准则要求我们在审计报告中提请报表使用者注意财务报表中的相关披露；如果披露不充分，我们应当发表非无保留意见。我们的结论基于截至审计报告日可获得的信息。然而，未来的事项或情况可能导致金新农公司不能持续经营。

(五) 评价财务报表的总体列报、结构和内容，并评价财务报表是否公允反映相关交易和事项。

(六) 就金新农公司中实体或业务活动的财务信息获取充分、适当的审计证据，以对财务报表发表审计意见。我们负责指导、监督和执行集团审计，并对审计意见承担全部责任。

我们与治理层就计划的审计范围、时间安排和重大审计发现等事项进行沟通，包括沟通我们在审计中识别出的值得关注的内部控制缺陷。

我们还就已遵守与独立性相关的职业道德要求向治理层提供声明，并与治理层沟通可能被合理认为影响我们独立性的所有关系和其他事项，以及相关的防范措施（如适用）。

从与治理层沟通过的事项中，我们确定哪些事项对本期财务报表审计最为重要，因而构成关键审计事项。我们在审计报告中描述这些事项，除非法律法规禁止公开披露这些事项，或在极少数情形下，如果合理预期在审计报告中沟通某事项造成的负面后果超过在公众利益方面产生的益处，我们确定不应在审计报告中沟通该事项。

天健会计师事务所（特殊普通合伙）中国注册会计师：陈丘刚  
(项目合伙人)

中国 杭州 中国注册会计师：朱斌

二〇二四年四月二十八日



## 二、财务报表

财务附注中报表的单位为：元

### 1、合并资产负债表

编制单位：深圳市金新农科技股份有限公司

2023 年 12 月 31 日

单位：元

项目	2023 年 12 月 31 日	2023 年 1 月 1 日
流动资产：		
货币资金	754,378,131.74	1,284,162,746.03
结算备付金		
拆出资金		
交易性金融资产	161,140.00	
衍生金融资产		
应收票据	24,111,100.24	38,613,228.42
应收账款	80,742,638.46	67,191,298.46
应收款项融资		
预付款项	14,141,867.77	43,091,935.33
应收保费		
应收分保账款		
应收分保合同准备金		
其他应收款	114,423,075.98	199,411,602.25
其中：应收利息		
应收股利		
买入返售金融资产		
存货	684,394,241.17	737,964,734.38
合同资产		
持有待售资产		
一年内到期的非流动资产		
其他流动资产	1,520,985.60	2,990,659.88
流动资产合计	1,673,873,180.96	2,373,426,204.75
非流动资产：		
发放贷款和垫款		
债权投资		
其他债权投资		
长期应收款		
长期股权投资	276,045.01	3,804,862.12
其他权益工具投资		
其他非流动金融资产	26,660,000.00	81,360,000.00
投资性房地产	46,710,571.45	48,448,133.89

固定资产	2,933,918,862.39	2,267,635,696.09
在建工程	583,692,835.34	1,297,043,579.75
生产性生物资产	123,495,324.15	159,629,819.84
油气资产		
使用权资产	309,377,006.46	436,153,491.44
无形资产	124,360,303.81	131,092,481.40
开发支出		
商誉	34,737,279.38	35,205,336.45
长期待摊费用	46,845,920.76	44,273,271.48
递延所得税资产	73,292,002.97	73,876,875.49
其他非流动资产	6,169,179.20	26,541,200.14
非流动资产合计	4,309,535,330.92	4,605,064,748.09
资产总计	5,983,408,511.88	6,978,490,952.84
流动负债：		
短期借款	1,432,443,543.72	1,297,351,370.41
向中央银行借款		
拆入资金		
交易性金融负债		
衍生金融负债		
应付票据		
应付账款	473,641,615.33	398,159,689.27
预收款项	518,593.47	986,063.72
合同负债	17,822,117.44	34,202,249.31
卖出回购金融资产款		
吸收存款及同业存放		
代理买卖证券款		
代理承销证券款		
应付职工薪酬	31,650,353.49	28,111,299.02
应交税费	5,234,858.72	5,823,841.31
其他应付款	652,723,848.92	997,002,044.20
其中：应付利息		
应付股利	2,125,606.00	
应付手续费及佣金		
应付分保账款		
持有待售负债		
一年内到期的非流动负债	636,699,371.04	683,790,933.64
其他流动负债		1,660,436.85
流动负债合计	3,250,734,302.13	3,447,087,927.73
非流动负债：		
保险合同准备金		

长期借款	732,691,707.99	760,268,505.49
应付债券		139,899,122.74
其中：优先股		
永续债		
租赁负债	172,924,027.34	237,191,622.53
长期应付款	158,515,829.34	132,723,340.99
长期应付职工薪酬		
预计负债	40,000,000.00	3,000,000.00
递延收益	71,843,997.36	67,070,249.31
递延所得税负债	4,506,751.44	9,676,241.67
其他非流动负债		
非流动负债合计	1,180,482,313.47	1,349,829,082.73
负债合计	4,431,216,615.60	4,796,917,010.46
所有者权益：		
股本	804,546,595.00	806,103,205.00
其他权益工具	37,657,260.80	37,688,062.49
其中：优先股		
永续债		
资本公积	1,970,711,508.70	1,973,306,283.01
减：库存股		14,205,870.73
其他综合收益		
专项储备		
盈余公积	75,495,484.56	75,495,484.56
一般风险准备		
未分配利润	-1,407,666,243.29	-747,810,703.54
归属于母公司所有者权益合计	1,480,744,605.77	2,130,576,460.79
少数股东权益	71,447,290.51	50,997,481.59
所有者权益合计	1,552,191,896.28	2,181,573,942.38
负债和所有者权益总计	5,983,408,511.88	6,978,490,952.84

法定代表人：郝立华

主管会计工作负责人：唐飞兵

会计机构负责人：黄春梅

## 2、母公司资产负债表

单位：元

项目	2023 年 12 月 31 日	2023 年 1 月 1 日
流动资产：		
货币资金	517,557,660.90	973,651,039.35
交易性金融资产	161,140.00	
衍生金融资产		
应收票据		
应收账款	20,735,774.64	20,713,832.91

应收款项融资		
预付款项	258,379.82	14,061,522.51
其他应收款	1,074,836,866.67	999,525,584.85
其中：应收利息		
应收股利	138,134.08	
存货	1,409,480.47	1,115,679.86
合同资产		
持有待售资产		
一年内到期的非流动资产		
其他流动资产	654,536.74	625,540.70
流动资产合计	1,615,613,839.24	2,009,693,200.18
非流动资产：		
债权投资		
其他债权投资		
长期应收款		
长期股权投资	3,976,057,072.60	3,987,700,249.23
其他权益工具投资		
其他非流动金融资产	24,160,000.00	78,860,000.00
投资性房地产	46,210,798.49	47,936,520.89
固定资产	74,016,467.30	73,761,403.36
在建工程		
生产性生物资产		
油气资产		
使用权资产		
无形资产	46,015,765.92	52,220,969.21
开发支出		
商誉		
长期待摊费用	9,169,474.99	6,093,616.82
递延所得税资产	62,113,219.62	55,778,370.67
其他非流动资产		160,518.87
非流动资产合计	4,237,742,798.92	4,302,511,649.05
资产总计	5,853,356,638.16	6,312,204,849.23
流动负债：		
短期借款	808,022,305.77	852,627,943.50
交易性金融负债		
衍生金融负债		
应付票据	90,000,000.00	50,000,000.00
应付账款	27,776,523.04	5,627,716.76
预收款项	72,404.46	225,566.44
合同负债	1,354.45	18,378,447.62

应付职工薪酬	2,570,194.50	2,849,312.54
应交税费	409,222.39	668,179.87
其他应付款	1,714,738,211.65	1,909,778,728.10
其中：应付利息		
应付股利		
持有待售负债		
一年内到期的非流动负债	200,715,451.97	378,559,000.15
其他流动负债		1,654,060.29
流动负债合计	2,844,305,668.23	3,220,368,955.27
非流动负债：		
长期借款	240,500,000.00	40,100,000.00
应付债券		139,899,122.74
其中：优先股		
永续债		
租赁负债		
长期应付款	61,968,802.52	
长期应付职工薪酬		
预计负债	40,000,000.00	3,000,000.00
递延收益	12,432,499.52	8,084,999.60
递延所得税负债		5,082,931.42
其他非流动负债		
非流动负债合计	354,901,302.04	196,167,053.76
负债合计	3,199,206,970.27	3,416,536,009.03
所有者权益：		
股本	804,546,595.00	806,103,205.00
其他权益工具	37,657,260.80	37,688,062.49
其中：优先股		
永续债		
资本公积	2,515,906,229.13	2,517,854,906.66
减：库存股		14,205,870.73
其他综合收益		
专项储备		
盈余公积	75,545,306.62	75,545,306.62
未分配利润	-779,505,723.66	-527,316,769.84
所有者权益合计	2,654,149,667.89	2,895,668,840.20
负债和所有者权益总计	5,853,356,638.16	6,312,204,849.23

### 3、合并利润表

单位：元

项目	2023 年度	2022 年度
----	---------	---------

一、营业总收入	4,040,387,757.83	3,973,936,151.86
其中：营业收入	4,040,387,757.83	3,973,936,151.86
利息收入		
已赚保费		
手续费及佣金收入		
二、营业总成本	4,393,911,905.81	4,032,536,015.07
其中：营业成本	3,905,318,777.17	3,586,299,066.26
利息支出		
手续费及佣金支出		
退保金		
赔付支出净额		
提取保险责任合同准备金净额		
保单红利支出		
分保费用		
税金及附加	8,967,697.89	9,510,857.22
销售费用	64,107,723.92	49,285,983.04
管理费用	218,006,890.88	227,540,230.61
研发费用	50,294,800.99	52,288,499.20
财务费用	147,216,014.96	107,611,378.74
其中：利息费用	145,078,862.36	108,512,450.77
利息收入	9,064,181.36	9,292,480.21
加：其他收益	17,613,453.81	25,537,685.57
投资收益（损失以“-”号填列）	574,932.73	92,231,858.85
其中：对联营企业和合营企业的投资收益	574,869.96	547,427.17
以摊余成本计量的金融资产终止确认收益		
汇兑收益（损失以“-”号填列）		
净敞口套期收益（损失以“-”号填列）		
公允价值变动收益（损失以“-”号填列）	-54,680,800.00	14,560,000.00
信用减值损失（损失以“-”号填列）	-71,595,999.16	18,187,350.74
资产减值损失（损失以“-”号填列）	-138,169,188.94	-70,497,914.39
资产处置收益（损失以“-”号填列）	-22,245,182.69	-38,253,587.64
三、营业利润（亏损以“-”号填列）	-622,026,932.23	-16,834,470.08
加：营业外收入	7,737,404.61	11,236,847.98
减：营业外支出	24,385,981.80	18,183,456.73
四、利润总额（亏损总额以“-”号填列）	-638,675,509.42	-23,781,078.83
减：所得税费用	7,885,512.43	-8,643,905.20
五、净利润（净亏损以“-”号填列）	-646,561,021.85	-15,137,173.63
（一）按经营持续性分类		
1.持续经营净利润（净亏损以“-”号填列）	-646,561,021.85	-15,137,173.63
2.终止经营净利润（净亏损以“-”号填列）		

(二) 按所有权归属分类		
1. 归属于母公司股东的净利润	-659,867,676.25	19,871,475.41
2. 少数股东损益	13,306,654.40	-35,008,649.04
六、其他综合收益的税后净额		
归属母公司所有者的其他综合收益的税后净额		
(一) 不能重分类进损益的其他综合收益		
1. 重新计量设定受益计划变动额		
2. 权益法下不能转损益的其他综合收益		
3. 其他权益工具投资公允价值变动		
4. 企业自身信用风险公允价值变动		
5. 其他		
(二) 将重分类进损益的其他综合收益		
1. 权益法下可转损益的其他综合收益		
2. 其他债权投资公允价值变动		
3. 金融资产重分类计入其他综合收益的金额		
4. 其他债权投资信用减值准备		
5. 现金流量套期储备		
6. 外币财务报表折算差额		
7. 其他		
归属于少数股东的其他综合收益的税后净额		
七、综合收益总额	-646,561,021.85	-15,137,173.63
归属于母公司所有者的综合收益总额	-659,867,676.25	19,871,475.41
归属于少数股东的综合收益总额	13,306,654.40	-35,008,649.04
八、每股收益		
(一) 基本每股收益	-0.84	0.03
(二) 稀释每股收益	-0.84	0.04

本期发生同一控制下企业合并的，被合并方在合并前实现的净利润为：0 元，上期被合并方实现的净利润为：0 元。

法定代表人：郝立华

主管会计工作负责人：唐飞兵

会计机构负责人：黄春梅

#### 4、母公司利润表

单位：元

项目	2023 年度	2022 年度
一、营业收入	285,716,643.01	201,678,657.26
减：营业成本	258,115,893.03	152,334,095.46
税金及附加	1,580,142.34	2,547,610.27
销售费用	2,191,663.32	311,881.32
管理费用	67,142,805.27	62,079,289.78
研发费用	14,439,609.66	15,713,585.45
财务费用	73,970,198.67	66,215,647.36
其中：利息费用	73,879,438.37	68,515,520.92

利息收入	8,233,080.37	8,166,061.50
加：其他收益	2,357,393.26	5,183,567.52
投资收益（损失以“-”号填列）	-13,363,647.45	128,709,105.33
其中：对联营企业和合营企业的投资收益	574,566.76	547,092.98
以摊余成本计量的金融资产终止确认收益（损失以“-”号填列）		
净敞口套期收益（损失以“-”号填列）		
公允价值变动收益（损失以“-”号填列）	-54,680,800.00	14,560,000.00
信用减值损失（损失以“-”号填列）	-48,685,366.73	-19,243,622.90
资产减值损失（损失以“-”号填列）	-17,286,614.99	
资产处置收益（损失以“-”号填列）	177.63	37,972.30
二、营业利润（亏损以“-”号填列）	-263,382,527.56	31,723,569.87
加：营业外收入	146,585.61	200,624.94
减：营业外支出	382,928.74	30,638.54
三、利润总额（亏损总额以“-”号填列）	-263,618,870.69	31,893,556.27
减：所得税费用	-11,417,780.37	-19,608,755.51
四、净利润（净亏损以“-”号填列）	-252,201,090.32	51,502,311.78
（一）持续经营净利润（净亏损以“-”号填列）	-252,201,090.32	51,502,311.78
（二）终止经营净利润（净亏损以“-”号填列）		
五、其他综合收益的税后净额		
（一）不能重分类进损益的其他综合收益		
1.重新计量设定受益计划变动额		
2.权益法下不能转损益的其他综合收益		
3.其他权益工具投资公允价值变动		
4.企业自身信用风险公允价值变动		
5.其他		
（二）将重分类进损益的其他综合收益		
1.权益法下可转损益的其他综合收益		
2.其他债权投资公允价值变动		
3.金融资产重分类计入其他综合收益的金额		
4.其他债权投资信用减值准备		
5.现金流量套期储备		
6.外币财务报表折算差额		
7.其他		
六、综合收益总额	-252,201,090.32	51,502,311.78
七、每股收益		
（一）基本每股收益		
（二）稀释每股收益		

## 5、合并现金流量表

单位：元



项目	2023 年度	2022 年度
一、经营活动产生的现金流量：		
销售商品、提供劳务收到的现金	4,337,303,866.79	4,187,853,591.31
客户存款和同业存放款项净增加额		
向中央银行借款净增加额		
向其他金融机构拆入资金净增加额		
收到原保险合同保费取得的现金		
收到再保业务现金净额		
保户储金及投资款净增加额		
收取利息、手续费及佣金的现金		
拆入资金净增加额		
回购业务资金净增加额		
代理买卖证券收到的现金净额		
收到的税费返还		54,058,239.53
收到其他与经营活动有关的现金	76,295,643.98	125,311,242.96
经营活动现金流入小计	4,413,599,510.77	4,367,223,073.80
购买商品、接受劳务支付的现金	3,703,698,641.90	3,603,372,754.46
客户贷款及垫款净增加额		
存放中央银行和同业款项净增加额		
支付原保险合同赔付款项的现金		
拆出资金净增加额		
支付利息、手续费及佣金的现金		
支付保单红利的现金		
支付给职工以及为职工支付的现金	339,130,566.03	364,016,405.57
支付的各项税费	26,612,137.60	30,197,952.39
支付其他与经营活动有关的现金	219,195,433.26	237,041,569.21
经营活动现金流出小计	4,288,636,778.79	4,234,628,681.63
经营活动产生的现金流量净额	124,962,731.98	132,594,392.17
二、投资活动产生的现金流量：		
收回投资收到的现金	2,273,249.90	
取得投资收益收到的现金		16,233,639.92
处置固定资产、无形资产和其他长期资产收回的现金净额	108,802,142.29	145,458,821.06
处置子公司及其他营业单位收到的现金净额	99,988,570.00	342,165,102.53
收到其他与投资活动有关的现金		76,421,376.30
投资活动现金流入小计	211,063,962.19	580,278,939.81
购建固定资产、无形资产和其他长期资产支付的现金	341,780,488.35	393,919,728.27
投资支付的现金		
质押贷款净增加额		
取得子公司及其他营业单位支付的现金净额		
支付其他与投资活动有关的现金	142,049.17	61,474,357.49

投资活动现金流出小计	341,922,537.52	455,394,085.76
投资活动产生的现金流量净额	-130,858,575.33	124,884,854.05
三、筹资活动产生的现金流量：		
吸收投资收到的现金	2,450,000.00	689,380,133.93
其中：子公司吸收少数股东投资收到的现金	2,450,000.00	
取得借款收到的现金	1,873,672,800.00	1,558,330,604.48
收到其他与筹资活动有关的现金	380,940,700.00	382,559,000.00
筹资活动现金流入小计	2,257,063,500.00	2,630,269,738.41
偿还债务支付的现金	2,002,693,280.08	1,612,889,846.70
分配股利、利润或偿付利息支付的现金	127,028,484.64	133,409,805.22
其中：子公司支付给少数股东的股利、利润	1,102,000.00	7,750,000.00
支付其他与筹资活动有关的现金	654,241,866.75	738,995,560.79
筹资活动现金流出小计	2,783,963,631.47	2,485,295,212.71
筹资活动产生的现金流量净额	-526,900,131.47	144,974,525.70
四、汇率变动对现金及现金等价物的影响		
五、现金及现金等价物净增加额	-532,795,974.82	402,453,771.92
加：期初现金及现金等价物余额	1,217,114,442.71	814,660,670.79
六、期末现金及现金等价物余额	684,318,467.89	1,217,114,442.71

## 6、母公司现金流量表

单位：元

项目	2023 年度	2022 年度
一、经营活动产生的现金流量：		
销售商品、提供劳务收到的现金	497,380,619.98	275,084,750.15
收到的税费返还		
收到其他与经营活动有关的现金	292,127,544.64	723,661,949.05
经营活动现金流入小计	789,508,164.62	998,746,699.20
购买商品、接受劳务支付的现金	447,984,357.11	190,858,951.35
支付给职工以及为职工支付的现金	40,192,821.21	45,131,382.79
支付的各项税费	2,063,885.93	6,023,452.38
支付其他与经营活动有关的现金	70,750,346.40	74,603,562.01
经营活动现金流出小计	560,991,410.65	316,617,348.53
经营活动产生的现金流量净额	228,516,753.97	682,129,350.67
二、投资活动产生的现金流量：		
收回投资收到的现金	4,747,838.35	
取得投资收益收到的现金	1,096,925.53	6,876,105.38
处置固定资产、无形资产和其他长期资产收回的现金净额	4,024.68	67,000.00
处置子公司及其他营业单位收到的现金净额	115,288,570.00	352,162,102.53
收到其他与投资活动有关的现金		
投资活动现金流入小计	121,137,358.56	359,105,207.91

购建固定资产、无形资产和其他长期资产支付的现金	5,374,019.78	4,565,432.05
投资支付的现金	142,660,000.00	619,070,000.00
取得子公司及其他营业单位支付的现金净额	193,200,000.00	288,113,200.00
支付其他与投资活动有关的现金	142,049.17	
投资活动现金流出小计	341,376,068.95	911,748,632.05
投资活动产生的现金流量净额	-220,238,710.39	-552,643,424.14
三、筹资活动产生的现金流量：		
吸收投资收到的现金		689,380,133.93
取得借款收到的现金	975,072,800.00	992,794,352.39
收到其他与筹资活动有关的现金	102,100,000.00	83,577,000.00
筹资活动现金流入小计	1,077,172,800.00	1,765,751,486.32
偿还债务支付的现金	1,390,433,280.08	1,372,877,000.00
分配股利、利润或偿付利息支付的现金	53,283,493.95	58,317,504.90
支付其他与筹资活动有关的现金	80,764,317.30	165,604,252.94
筹资活动现金流出小计	1,524,481,091.33	1,596,798,757.84
筹资活动产生的现金流量净额	-447,308,291.33	168,952,728.48
四、汇率变动对现金及现金等价物的影响		
五、现金及现金等价物净增加额	-439,030,247.75	298,438,655.01
加：期初现金及现金等价物余额	918,586,034.35	620,147,379.34
六、期末现金及现金等价物余额	479,555,786.60	918,586,034.35

## 7、合并所有者权益变动表

本期金额

单位：元

项目	2023 年度													少数股东权益	所有者权益合计
	归属于母公司所有者权益														
	股本	其他权益工具			资本公积	减：库存股	其他综合收益	专项储备	盈余公积	一般风险准备	未分配利润	其他	小计		
优先股		永续债	其他												
一、上年期末余额	806,103,205.00			37,688,062.49	1,973,306,283.01	14,205,870.73			75,495,484.56		747,810,703.54		2,130,576,460.79	50,997,481.59	2,181,573,942.38
加：会计政策变更															
前期差错更正															
其他															
二、本年期初余额	806,103,205.00			37,688,062.49	1,973,306,283.01	14,205,870.73			75,495,484.56		747,810,703.54		2,130,576,460.79	50,997,481.59	2,181,573,942.38
三、本期增减变动金额（减少以“—”号填列）	-1,556,610.00			-30,801.69	-2,594,774.31	-14,205,870.73				659,855,539.75		-649,831,855.02	-20,449,808.92	-629,382,046.10	
（一）综合收益总额										659,867,676.25		-659,867,676.25	-13,306,654.40	-646,561,021.85	

(二)所有者投入和减少资本	- 1,556,610.00			-30,801.69	-2,594,774.31	14,205,870.73						10,023,684.73	9,347,154.52	19,370,839.25
1. 所有者投入的普通股													2,450,000.00	2,450,000.00
2. 其他权益工具持有者投入资本	17,490.00			-30,801.69	126,259.84							112,948.15		112,948.15
3. 股份支付计入所有者权益的金额	- 1,574,100.00				-1,391,118.28	14,205,870.73						11,240,652.45	-2,761.35	11,237,891.10
4. 其他					-1,329,915.87							-1,329,915.87	6,899,915.87	5,570,000.00
(三)利润分配										12,136.50		12,136.50	- 2,204,000.00	-2,191,863.50
1. 提取盈余公积														
2. 提取一般风险准备														
3. 对所有者(或股东)的分配													- 2,204,000.00	-2,204,000.00
4. 其他										12,136.50		12,136.50		12,136.50

(四) 所有者 权益内 部结转															
1. 资本 公积转 增资本 (或股 本)															
2. 盈余 公积转 增资本 (或股 本)															
3. 盈余 公积弥 补亏损															
4. 设定 受益计 划变动 额结转 留存收 益															
5. 其他 综合收 益结转 留存收 益															
6. 其他															
(五) 专项储 备															
1. 本期 提取															
2. 本期 使用															

(六) 其他														
四、本期末余额	804,546,595.00			37,657,260.80	1,970,711,508.70			75,495,484.56		-1,407,666,243.29		1,480,744,605.77	71,447,290.51	1,552,191,896.28

上期金额

单位：元

项目	2022 年度													
	归属于母公司所有者权益												少数股东权益	所有者权益合计
	股本	其他权益工具			资本公积	减：库存股	其他综合收益	专项储备	盈余公积	一般风险准备	未分配利润	其他		
	优先股	永续债	其他											
一、上年期末余额	690,731,133.00			37,761,779.45	1,816,238,630.93	30,103,545.46		75,495,484.56			-767,797,186.40	1,822,326,296.08	512,993,863.73	2,335,320,159.81
加：会计政策变更											29,646.95	29,646.95		29,646.95
前期差错更正														
其他														
二、本年期初余额	690,731,133.00			37,761,779.45	1,816,238,630.93	30,103,545.46		75,495,484.56			-767,767,539.45	1,822,355,943.03	512,993,863.73	2,335,349,806.76
三、本期增减变动金额（减少以“－”号填列）	115,372,072.00			-73,716.96	157,067,652.08	-15,897,674.73					19,956,835.91	308,220,517.76	461,996,382.14	153,775,864.38

(一) 综合收益总额										19,871,475.41		19,871,475.41	35,008,649.04	-15,137,173.63
(二) 所有者投入和减少资本	115,372.072.00		-73,716.96	157,067,652.08	15,897,674.73							288,263,681.85	414,737,733.10	-126,474,051.25
1. 所有者投入的普通股	117,056,856.00			572,323,277.93								689,380,133.93		689,380,133.93
2. 其他权益工具持有者投入资本	41,116.00		-73,716.96	283,440.18								250,839.22		250,839.22
3. 股份支付计入所有者权益的金额	-1,725,900.00			12,126,538.06	15,897,674.73							26,298,312.79	400,212.94	26,698,525.73
4. 其他				-427,665,604.09								-427,665,604.09	415,137,946.04	-842,803,550.13
(三) 利润分配										85,360.50		85,360.50	12,250,000.00	-12,164,639.50
1. 提取盈余公积														
2. 提取一般风险准备														
3. 对所有者													-12,250,000.00	-12,250,000.00



(或股东)的分配														0	
4. 其他											85,360.50		85,360.50		85,360.50
(四)所有者权益内部结转															
1. 资本公积转增资本(或股本)															
2. 盈余公积转增资本(或股本)															
3. 盈余公积弥补亏损															
4. 设定受益计划变动额结转留存收益															
5. 其他综合收益结转留存收益															
6. 其他															
(五)专项储备															

1. 本期提取													
2. 本期使用													
(六) 其他													
四、本期末余额	806,103,205.00		37,688,062.49	1,973,306,283.01	14,205,870.73		75,495,484.56		747,810,703.54	-	2,130,576,460.79	50,997,481.59	2,181,573,942.38

8、母公司所有者权益变动表

本期金额

单位：元

项目	2023 年度											
	股本	其他权益工具			资本公积	减：库存股	其他综合收益	专项储备	盈余公积	未分配利润	其他	所有者权益合计
		优先股	永续债	其他								
一、上年期末余额	806,103,205.00			37,688,062.49	2,517,854,906.66	14,205,870.73			75,545,306.62	-527,316,769.84		2,895,668,840.20
加：会计政策变更												
前期差错更正												
其他												
二、本年初余额	806,103,205.00			37,688,062.49	2,517,854,906.66	14,205,870.73			75,545,306.62	-527,316,769.84		2,895,668,840.20
三、本期增减变动金额（减少以“－”号填列）	-1,556,610.00			-30,801.69	-1,948,677.53	-14,205,870.73				-252,188,953.82		-241,519,172.31

(一) 综合收益总额											-252,201,090.32		-252,201,090.32
(二) 所有者投入和减少资本	1,556,610.00			-30,801.69	-1,948,677.53	-14,205,870.73							10,669,781.51
1. 所有者投入的普通股													
2. 其他权益工具持有者投入资本	17,490.00			-30,801.69	126,259.84								112,948.15
3. 股份支付计入所有者权益的金额	1,574,100.00				-2,074,937.37	-14,205,870.73							10,556,833.36
4. 其他													
(三) 利润分配											12,136.50		12,136.50
1. 提取盈余公积													
2. 对所有者(或股东)的分配													
3. 其他											12,136.50		12,136.50
(四) 所有者权益内部结转													
1. 资本公积转增资本(或股本)													
2. 盈余公积转增资本(或股本)													
3. 盈余公													

积弥补亏损												
4. 设定受益计划变动额结转留存收益												
5. 其他综合收益结转留存收益												
6. 其他												
(五) 专项储备												
1. 本期提取												
2. 本期使用												
(六) 其他												
四、本期期末余额	804,546,595.00			37,657,260.80	2,515,906,229.13				75,545,306.62	-779,505,723.66		2,654,149,667.89

上期金额

单位：元

项目	2022 年度											
	股本	其他权益工具			资本公积	减：库存股	其他综合收益	专项储备	盈余公积	未分配利润	其他	所有者权益合计
		优先股	永续债	其他								
一、上年期末余额	690,731,133.00			37,761,779.45	1,917,365,505.31	30,103,545.46			75,545,306.62	-578,904,442.12		2,112,395,736.80
加：会计政策变更												
前期差错更正												
其他												

二、本年期初余额	690,731,133.00			37,761,779.45	1,917,365,505.31	30,103,545.46			75,545,306.62	-578,904,442.12		2,112,395,736.80
三、本期增减变动金额 (减少以“—”号填列)	115,372,072.00			-73,716.96	600,489,401.35	-15,897,674.73				51,587,672.28		783,273,103.40
(一) 综合收益总额										51,502,311.78		51,502,311.78
(二) 所有者投入和减少资本	115,372,072.00			-73,716.96	600,489,401.35	-15,897,674.73						731,685,431.12
1. 所有者投入的普通股	117,056,856.00				572,323,277.93							689,380,133.93
2. 其他权益工具持有者投入资本	41,116.00			-73,716.96	283,440.18							250,839.22
3. 股份支付计入所有者权益的金额	1,725,900.00				9,566,030.12	-15,897,674.73						23,737,804.85
4. 其他					18,316,653.12							18,316,653.12
(三) 利润分配										85,360.50		85,360.50
1. 提取盈余公积												
2. 对所有者(或股东)的分配												
3. 其他										85,360.50		85,360.50
(四) 所有者权益内部结转												
1. 资本公												

积转增资本 (或股本)												
2. 盈余公 积转增资本 (或股本)												
3. 盈余公 积弥补亏损												
4. 设定受 益计划变动 额结转留存 收益												
5. 其他综 合收益结转 留存收益												
6. 其他												
(五) 专项 储备												
1. 本期提 取												
2. 本期使 用												
(六) 其他												
四、本期期 末余额	806,103,205 .00			37,688,062.49	2,517,854,906.66	14,205,870.73			75,545,306.62	-527,316,769.84		2,895,668,840.20

### 三、公司基本情况

深圳市金新农科技股份有限公司（以下简称公司或本公司）系经深圳市工商行政管理局批准，由深圳市成农饲料有限公司、深圳市轻松投资有限公司发起设立，于 2008 年 6 月 26 日在深圳市工商行政管理局登记注册，总部位于广东省深圳市。公司现持有统一社会信用代码为 91440300715245167Q 的营业执照，注册资本 804,546,595.00 元，股份总数 804,546,595 股（每股面值 1 元）。其中，有限售条件的流通股份 A 股 8,124,718 股；无限售条件的流通股份 A 股 796,421,877 股。公司股票已于 2011 年 2 月 18 日在深圳证券交易所挂牌交易。

本公司属农副食品加工业。主要经营活动包括配合饲料、浓缩饲料及添加剂预混合饲料的研发、生产和销售；生物技术研发、生猪养殖和销售；经营进出口业务；自有房屋租赁；停车场服务。

本财务报表经公司 2024 年 4 月 28 日第六届董事会第五次会议批准对外报出。

### 四、财务报表的编制基础

#### 1、编制基础

本公司财务报表以持续经营为编制基础。

#### 2、持续经营

本公司不存在导致对报告期末起 12 个月内的持续经营能力产生重大疑虑的事项或情况。

### 五、重要会计政策及会计估计

具体会计政策和会计估计提示：

#### 1、遵循企业会计准则的声明

本公司所编制的财务报表符合企业会计准则的要求，真实、完整地反映了公司的财务状况、经营成果和现金流量等有关信息。

#### 2、会计期间

会计年度自公历 1 月 1 日起至 12 月 31 日止。

#### 3、营业周期

公司经营业务的营业周期较短，以 12 个月作为资产和负债的流动性划分标准。

#### 4、记账本位币

采用人民币为记账本位币。

## 5、重要性标准确定方法和选择依据

适用 不适用

项目	重要性标准
重要的单项计提坏账准备的应收账款	应收账款账面余额 200 万元以上
重要的应收账款坏账准备收回或转回	坏账准备转回或收回 200 万元以上
重要的核销应收账款	应收账款账面余额 200 万元以上
重要的账龄超过 1 年的预付款项	预付款项账面余额 200 万元以上
重要的单项计提坏账准备的其他应收款	其他应收款账面余额 200 万元以上
重要的其他应收款坏账准备收回或转回	其他应收款坏账准备 200 万元以上
重要的核销其他应收款	其他应收款账面余额 200 万元以上
重要的在建工程项目	公司将单项在建工程金额超过资产总额 0.5% 的在建工程认定为重要在建工程
重要的账龄超过 1 年的其他应付款	其他应付款账面余额 1,000 万元以上
重要的账龄超过 1 年或逾期的预收款项	预收款项账面余额 200 万元以上
重要的账龄超过 1 年的合同负债	合同负债账面余额 200 万元以上
重要的预计负债	预计负债账面余额 200 万元以上
重要的投资活动现金流量	按照资产总额的 1% 确定
重要的子公司、非全资子公司	资产总额/收入总额/利润总额绝对值超过集团总资产/总收入/利润总额绝对值的 10% 且大于 1000 万元的子公司
重要的承诺事项	承诺事项影响金额利润总额绝对值的 5% 以上且大于 1000 万元
重要的或有事项	或有事项影响金额利润总额绝对值的 5% 以上且大于 1000 万元
重要债务重组	债务重组收益 200 万元以上

## 6、同一控制下和非同一控制下企业合并的会计处理方法

### 1. 同一控制下企业合并的会计处理方法

公司在企业合并中取得的资产和负债，按照合并日被合并方在最终控制方合并财务报表中的账面价值计量。公司按照被合并方所有者权益在最终控制方合并财务报表中的账面价值份额与支付的合并对价账面价值或发行股份面值总额的差额，调整资本公积；资本公积不足冲减的，调整留存收益。

### 2. 非同一控制下企业合并的会计处理方法

公司在购买日对合并成本大于合并中取得的被购买方可辨认净资产公允价值份额的差额，确认为商誉；如果合并成本小于合并中取得的被购买方可辨认净资产公允价值份额，首先对取得的被购买方各项可辨认资产、负债及或有负债的公允价值以及合并成本的计量进行复核，经复核后合并成本仍小于合并中取得的被购买方可辨认净资产公允价值份额的，其差额计入当期损益。

## 7、控制的判断标准和合并财务报表的编制方法

### 1. 控制的判断

拥有对被投资方的权力，通过参与被投资方的相关活动而享有可变回报，并且有能力运用对被投资方的权力影响其可变回报金额的，认定为控制。



## 2. 合并财务报表的编制方法

母公司将其控制的所有子公司纳入合并财务报表的合并范围。合并财务报表以母公司及其子公司的财务报表为基础，根据其他有关资料，由母公司按照《企业会计准则第 33 号——合并财务报表》编制。

## 8、合营安排分类及共同经营会计处理方法

1. 合营安排分为共同经营和合营企业。

2. 当公司为共同经营的合营方时，确认与共同经营中利益份额相关的下列项目：

- (1) 确认单独所持有的资产，以及按持有份额确认共同持有的资产；
- (2) 确认单独所承担的负债，以及按持有份额确认共同承担的负债；
- (3) 确认出售公司享有的共同经营产出份额所产生的收入；
- (4) 按公司持有份额确认共同经营因出售资产所产生的收入；
- (5) 确认单独所发生的费用，以及按公司持有份额确认共同经营发生的费用。

## 9、现金及现金等价物的确定标准

列示于现金流量表中的现金是指库存现金以及可以随时用于支付的存款。现金等价物是指企业持有的期限短、流动性强、易于转换为已知金额现金、价值变动风险很小的投资。

## 10、外币业务和外币报表折算

外币交易在初始确认时，采用交易发生日的即期汇率折算为人民币金额。资产负债表日，外币货币性项目采用资产负债表日即期汇率折算，因汇率不同而产生的汇兑差额，除与购建符合资本化条件资产有关的外币专门借款本金及利息的汇兑差额外，计入当期损益；以历史成本计量的外币非货币性项目仍采用交易发生日的即期汇率折算，不改变其人民币金额；以公允价值计量的外币非货币性项目，采用公允价值确定日的即期汇率折算，差额计入当期损益或其他综合收益。

## 11、金融工具

### 1. 金融资产和金融负债的分类

金融资产在初始确认时划分为以下三类：(1) 以摊余成本计量的金融资产；(2) 以公允价值计量且其变动计入其他综合收益的金融资产；(3) 以公允价值计量且其变动计入当期损益的金融资产。

金融负债在初始确认时划分为以下四类：(1) 以公允价值计量且其变动计入当期损益的金融负债；(2) 金融资产转移不符合终止确认条件或继续涉入被转移金融资产所形成的金融负债；(3) 不属于上述(1)或(2)的财务担保合同，以及不属于上述(1)并以低于市场利率贷款的贷款承诺；(4) 以摊余成本计量的金融负债。

### 2. 金融资产和金融负债的确认依据、计量方法和终止确认条件

#### (1) 金融资产和金融负债的确认依据和初始计量方法

公司成为金融工具合同的一方时，确认一项金融资产或金融负债。初始确认金融资产或金融负债时，按照公允价值计量；对于以公允价值计量且其变动计入当期损益的金融资产和金融负债，相关交易费用直接计入当期损益；对于其他类别的金融资产或金融负债，相关交易费用计入初始确认金额。但是，公司初始确认的应收账款未包含重大融资成分或公司不考虑未超过一年的合同中的融资成分的，按照《企业会计准则第 14 号——收入》所定义的交易价格进行初始计量。

#### (2) 金融资产的后续计量方法

##### 1) 以摊余成本计量的金融资产

采用实际利率法，按照摊余成本进行后续计量。以摊余成本计量且不属于任何套期关系的一部分的金融资产所产生的利得或损失，在终止确认、重分类、按照实际利率法摊销或确认减值时，计入当期损益。

##### 2) 以公允价值计量且其变动计入其他综合收益的债务工具投资

采用公允价值进行后续计量。采用实际利率法计算的利息、减值损失或利得及汇兑损益计入当期损益，其他利得或损失计入其他综合收益。终止确认时，将之前计入其他综合收益的累计利得或损失从其他综合收益中转出，计入当期损益。

##### 3) 以公允价值计量且其变动计入其他综合收益的权益工具投资

采用公允价值进行后续计量。获得的股利（属于投资成本收回部分的除外）计入当期损益，其他利得或损失计入其他综合收益。终止确认时，将之前计入其他综合收益的累计利得或损失从其他综合收益中转出，计入留存收益。

##### 4) 以公允价值计量且其变动计入当期损益的金融资产

采用公允价值进行后续计量，产生的利得或损失（包括利息和股利收入）计入当期损益，除非该金融资产属于套期关系的一部分。

#### (3) 金融负债的后续计量方法

##### 1) 以公允价值计量且其变动计入当期损益的金融负债

此类金融负债包括交易性金融负债（含属于金融负债的衍生工具）和指定为以公允价值计量且其变动计入当期损益的金融负债。对于此类金融负债以公允价值进行后续计量。因公司自身信用风险变动引起的指定为以公允价值计量且其变动计入当期损益的金融负债的公允价值变动金额计入其他综合收益，除非该处理会造成或扩大损益中的会计错配。此类金融负债产生的其他利得或损失（包括利息费用、除因公司自身信用风险变动引起的公允价值变动）计入当期损益，除非该金融负债属于套期关系的一部分。终止确认时，将之前计入其他综合收益的累计利得或损失从其他综合收益中转出，计入留存收益。

##### 2) 金融资产转移不符合终止确认条件或继续涉入被转移金融资产所形成的金融负债

按照《企业会计准则第 23 号——金融资产转移》相关规定进行计量。

##### 3) 不属于上述 1)或 2)的财务担保合同，以及不属于上述 1)并以低于市场利率贷款的贷款承诺

在初始确认后按照下列两项金额之中的较高者进行后续计量：① 按照金融工具的减值规定确定的损失准备金额；② 初始确认金额扣除按照《企业会计准则第 14 号——收入》相关规定所确定的累计摊销额后的余额。

##### 4) 以摊余成本计量的金融负债

采用实际利率法以摊余成本计量。以摊余成本计量且不属于任何套期关系的一部分的金融负债所产生的利得或损失，在终止确认、按照实际利率法摊销时计入当期损益。

#### (4) 金融资产和金融负债的终止确认

1) 当满足下列条件之一时，终止确认金融资产：

① 收取金融资产现金流量的合同权利已终止；

② 金融资产已转移，且该转移满足《企业会计准则第 23 号——金融资产转移》关于金融资产终止确认的规定。

2) 当金融负债（或其一部分）的现时义务已经解除时，相应终止确认该金融负债（或该部分金融负债）。

### 3. 金融资产转移的确认依据和计量方法

公司转移了金融资产所有权上几乎所有的风险和报酬的，终止确认该金融资产，并将转移中产生或保留的权利和义务单独确认为资产或负债；保留了金融资产所有权上几乎所有的风险和报酬的，继续确认所转移的金融资产。公司既没有转移也没有保留金融资产所有权上几乎所有的风险和报酬的，分别下列情况处理：(1) 未保留对该金融资产控制的，终止确认该金融资产，并将转移中产生或保留的权利和义务单独确认为资产或负债；(2) 保留了对该金融资产控制的，按照继续涉入所转移金融资产的程度确认有关金融资产，并相应确认有关负债。

金融资产整体转移满足终止确认条件的，将下列两项金额的差额计入当期损益：(1) 所转移金融资产在终止确认日的账面价值；(2) 因转移金融资产而收到的对价，与原直接计入其他综合收益的公允价值变动累计额中对应终止确认部分的金额（涉及转移的金融资产为以公允价值计量且其变动计入其他综合收益的债务工具投资）之和。转移了金融资产的一部分，且该被转移部分整体满足终止确认条件的，将转移前金融资产整体的账面价值，在终止确认部分和继续确认部分之间，按照转移日各自的相对公允价值进行分摊，并将下列两项金额的差额计入当期损益：(1) 终止确认部分的账面价值；(2) 终止确认部分的对价，与原直接计入其他综合收益的公允价值变动累计额中对应终止确认部分的金额（涉及转移的金融资产为以公允价值计量且其变动计入其他综合收益的债务工具投资）之和。

### 4. 金融资产和金融负债的公允价值确定方法

公司采用在当前情况下适用并且有足够可利用数据和其他信息支持的估值技术确定相关金融资产和金融负债的公允价值。公司将估值技术使用的输入值分以下层级，并依次使用：

(1) 第一层次输入值是在计量日能够取得的相同资产或负债在活跃市场上未经调整的报价；

(2) 第二层次输入值是除第一层次输入值外相关资产或负债直接或间接可观察的输入值，包括：活跃市场中类似资产或负债的报价；非活跃市场中相同或类似资产或负债的报价；除报价以外的其他可观察输入值，如在正常报价间隔期间可观察的利率和收益率曲线等；市场验证的输入值等；

(3) 第三层次输入值是相关资产或负债的不可观察输入值，包括不能直接观察或无法由可观察市场数据验证的利率、股票波动率、企业合并中承担的弃置义务的未来现金流量、使用自身数据作出的财务预测等。

### 5. 金融工具减值

#### (1) 金融工具减值计量和会计处理

公司以预期信用损失为基础，对以摊余成本计量的金融资产、以公允价值计量且其变动计入其他综合收益的债务工具投资、合同资产、租赁应收款、分类为以公允价值计量且其变动计入当期损益的金融负债以外的贷款承诺、不属于以公允价值计量且其变动计入当期损益的金融负债或不属于金融资产转移不符合终止确认条件或继续涉入被转移金融资产所形成的金融负债的财务担保合同进行减值处理并确认损失准备。

预期信用损失，是指以发生违约的风险为权重的金融工具信用损失的加权平均值。信用损失，是指公司按照原实际利率折现的、根据合同应收的所有合同现金流量与预期收取的所有现金流量之间的差额，即全部现金短缺的现值。其中，对于公司购买或源生的已发生信用减值的金融资产，按照该金融资产经信用调整的实际利率折现。

对于购买或源生的已发生信用减值的金融资产，公司在资产负债表日仅将自初始确认后整个存续期内预期信用损失的累计变动确认为损失准备。

对于租赁应收款、由《企业会计准则第 14 号——收入》规范的交易形成的应收款项及合同资产，公司运用简化计量方法，按照相当于整个存续期内的预期信用损失金额计量损失准备。

除上述计量方法以外的金融资产，公司在每个资产负债表日评估其信用风险自初始确认后是否已经显著增加。如果信用风险自初始确认后已显著增加，公司按照整个存续期内预期信用损失的金额计量损失准备；如果信用风险自初始确认后未显著增加，公司按照该金融工具未来 12 个月内预期信用损失的金额计量损失准备。

公司利用可获得的合理且有依据的信息，包括前瞻性信息，通过比较金融工具在资产负债表日发生违约的风险与在初始确认日发生违约的风险，以确定金融工具的信用风险自初始确认后是否已显著增加。

于资产负债表日，若公司判断金融工具只具有较低的信用风险，则假定该金融工具的信用风险自初始确认后并未显著增加。

公司以单项金融工具或金融工具组合为基础评估预期信用风险和计量预期信用损失。当以金融工具组合为基础时，公司以共同风险特征为依据，将金融工具划分为不同组合。

公司在每个资产负债表日重新计量预期信用损失，由此形成的损失准备的增加或转回金额，作为减值损失或利得计入当期损益。对于以摊余成本计量的金融资产，损失准备抵减该金融资产在资产负债表中列示的账面价值；对于以公允价值计量且其变动计入其他综合收益的债权投资，公司在其他综合收益中确认其损失准备，不抵减该金融资产的账面价值。

## (2) 应收款项预期信用损失的确认标准和计提方法

### 1) 按信用风险特征组合计提预期信用损失的应收款项

组合类别	确定组合的依据	计量预期信用损失的方法
应收银行承兑汇票	票据类型	参考历史信用损失经验，结合当前状况以及对未来经济状况的预测，通过违约风险敞口和整个存续期预期信用损失率，计算预期信用损失
应收商业承兑汇票		
应收账款——账龄组合	账龄	参考历史信用损失经验，结合当前状况以及对未来经济状况的预测，编制应收账款账龄与预期信用损失率对照表，计算预期信用损失
应收账款——合并范围内关联往来组合	合并范围内关联方	参考历史信用损失经验，结合当前状况以及对未来经济状况的预测，通过违约风险敞口和整个存续期预期信用损失率，该组合预期信用损失率为 0%
其他应收款——应收政府款项组合	款项性质	参考历史信用损失经验，结合当前状况以及对未来经济状况的预测，通过违约风险敞口和未来 12 个月内或整个存续期预期信用损失率，计算预期信用损失
其他应收款——合并范围内关联往来组合		
其他应收款——账龄组合	账龄	参考历史信用损失经验，结合当前状况以及对未来经济状况的预测，编制其他应收款账龄与预期信用损失率对照表，计算预期信用损失

### 2) 账龄组合的账龄与预期信用损失率对照表

账龄	应收账款 预期信用损失率 (%)	其他应收款 预期信用损失率 (%)

1 年以内（含，下同）	5	5
1-2 年	10	10
2-3 年	25	25
3-4 年	40	40
4-5 年	40	40
5 年以上	100	100

应收账款、其他应收款的账龄自款项实际发生的月份起算。

### 3) 按单项计提预期信用损失的应收款项的认定标准

对信用风险与组合信用风险显著不同的应收款项，公司按单项计提预期信用损失。

### 6.金融资产和金融负债的抵销

金融资产和金融负债在资产负债表内分别列示，不相互抵销。但同时满足下列条件的，公司以相互抵销后的净额在资产负债表内列示：(1) 公司具有抵销已确认金额的法定权利，且该种法定权利是当前可执行的；(2) 公司计划以净额结算，或同时变现该金融资产和清偿该金融负债。

不满足终止确认条件的金融资产转移，公司不对已转移的金融资产和相关负债进行抵销。

## 12、应收票据

详见财务报告第十节（五）11. 金融工具。

## 13、应收账款

详见财务报告第十节（五）11. 金融工具。

## 14、应收款项融资

详见财务报告第十节（五）11. 金融工具。

## 15、其他应收款

详见财务报告第十节（五）11. 金融工具。

## 16、合同资产

公司根据履行履约义务与客户付款之间的关系在资产负债表中列示合同资产或合同负债。公司将同一合同下的合同资产和合同负债相互抵销后以净额列示。

公司将拥有的、无条件(即，仅取决于时间流逝)向客户收取对价的权利作为应收款项列示，将已向客户转让商品而有权收取对价的权利（该权利取决于时间流逝之外的其他因素）作为合同资产列示。

## 17、存货

公司需遵守《深圳证券交易所上市公司自律监管指引第3号——行业信息披露》中畜禽水产养殖业的披露要求

### 1. 存货的分类

存货包括在日常活动中持有以备出售的产成品或商品、处在生产过程中的在产品、在生产过程或提供劳务过程中耗用的材料和物料等。

### 2. 发出存货的计价方法

公司取得的存货按成本进行初始计量，发出按加权平均法确定发出存货的实际成本。生猪类消耗性生物资产的成本包括其达到可出售状态前发生的饲料费、人工费、应分摊的固定资产折旧费及其他应分摊的间接费用等。

### 3. 存货的盘存制度

存货的盘存制度为永续盘存制。

### 4. 低值易耗品和包装物的摊销方法

#### (1) 低值易耗品

按照一次转销法进行摊销。

#### (2) 包装物

按照一次转销法进行摊销。

### 5. 存货跌价准备

#### (1) 存货跌价准备的确认标准和计提方法

资产负债表日，存货采用成本与可变现净值孰低计量，按照成本高于可变现净值的差额计提存货跌价准备。直接用于出售的存货，在正常生产经营过程中以该存货的估计售价减去估计的销售费用和相关税费后的金额确定其可变现净值；需要经过加工的存货，在正常生产经营过程中以所生产的产成品的估计售价减去至完工时估计将要发生的成本、估计的销售费用和相关税费后的金额确定其可变现净值；资产负债表日，同一项存货中一部分有合同价格约定、其他部分不存在合同价格的，分别确定其可变现净值，并与其对应的成本进行比较，分别确定存货跌价准备的计提或转回的金额。

#### (2) 按组合计提存货跌价准备

对于消耗性生物资产，有确凿证据表明由于遭受自然灾害、病虫害、动物疫病侵袭或市场需求变化等原因，使消耗性生物资产的可变现净值低于其账面价值的，按照可变现净值低于其账面价值的差额，计提消耗性生物资产跌价准备，计入当期损益。

公司消耗性生物资产期末余额主要为生猪类，公司以批次为组合进行生猪类消耗性生物资产的跌价测试，假定将仔猪、种猪和肥猪饲养至可销售状态，综合考虑未来供需情况、原材料价格变动、资产负债表日生猪期货收盘价格、管理层预期以及生猪出栏销售计划等因素后，确定生猪出栏销售时的预计售价，以预计售价扣除由期末状态饲养至可销售状态的商品猪期间发生的饲养成本及销售费用后的金额作为其可变现净值。

## 18、持有待售资产

### 1. 持有待售的非流动资产或处置组的分类

公司将同时满足下列条件的非流动资产或处置组划分为持有待售类别：(1) 根据类似交易中出售此类资产或处置组的惯例，在当前状况下即可立即出售；(2) 出售极可能发生，即公司已经就出售计划作出决议且获得确定的购买承诺，预计出售将在一年内完成。

公司专为转售而取得的非流动资产或处置组，在取得日满足“预计出售将在一年内完成”的条件，且短期（通常为 3 个月）内很可能满足持有待售类别的其他划分条件的，在取得日将其划分为持有待售类别。

因公司无法控制的下列原因之一，导致非关联方之间的交易未能在一年内完成，且公司仍然承诺出售非流动资产或处置组的，继续将非流动资产或处置组划分为持有待售类别：(1) 买方或其他方意外设定导致出售延期的条件，公司针对这些条件已经及时采取行动，且预计能够自设定导致出售延期的条件起一年内顺利化解延期因素；(2) 因发生罕见情况，导致持有待售的非流动资产或处置组未能在一年内完成出售，公司在最初一年内已经针对这些新情况采取必要措施且重新满足了持有待售类别的划分条件。

## 2. 持有待售的非流动资产或处置组的计量

### (1) 初始计量和后续计量

初始计量和在资产负债表日重新计量持有待售的非流动资产或处置组时，其账面价值高于公允价值减去出售费用后的净额的，将账面价值减记至公允价值减去出售费用后的净额，减记的金额确认为资产减值损失，计入当期损益，同时计提持有待售资产减值准备。

对于取得日划分为持有待售类别的非流动资产或处置组，在初始计量时比较假定其不划分为持有待售类别情况下的初始计量金额和公允价值减去出售费用后的净额，以两者孰低计量。除企业合并中取得的非流动资产或处置组外，由非流动资产或处置组以公允价值减去出售费用后的净额作为初始计量金额而产生的差额，计入当期损益。

对于持有待售的处置组确认的资产减值损失金额，先抵减处置组中商誉的账面价值，再根据处置组中的各项非流动资产账面价值所占比重，按比例抵减其账面价值。

持有待售的非流动资产或处置组中的非流动资产不计提折旧或摊销，持有待售的处置组中负债的利息和其他费用继续予以确认。

### (2) 资产减值损失转回的会计处理

后续资产负债表日持有待售的非流动资产公允价值减去出售费用后的净额增加的，以前减记的金额予以恢复，并在划分为持有待售类别后确认的资产减值损失金额内转回，转回金额计入当期损益。划分为持有待售类别前确认的资产减值损失不转回。

后续资产负债表日持有待售的处置组公允价值减去出售费用后的净额增加的，以前减记的金额予以恢复，并在划分为持有待售类别后非流动资产确认的资产减值损失金额内转回，转回金额计入当期损益。已抵减的商誉账面价值，以及非流动资产在划分为持有待售类别前确认的资产减值损失不转回。

持有待售的处置组确认的资产减值损失后续转回金额，根据处置组中除商誉外各项非流动资产账面价值所占比重，按比例增加其账面价值。

### (3) 不再继续划分为持有待售类别以及终止确认的会计处理

非流动资产或处置组因不再满足持有待售类别的划分条件而不再继续划分为持有待售类别或非流动资产从持有待售的处置组中移除时，按照以下两者孰低计量：1) 划分为持有待售类别前的账面价值，按照假定不划分为持有待售类别情况下本应确认的折旧、摊销或减值等进行调整后的金额；2) 可收回金额。

终止确认持有待售的非流动资产或处置组时，将尚未确认的利得或损失计入当期损益。

## 19、债权投资

## 20、其他债权投资

## 21、长期应收款

## 22、长期股权投资

### 1. 共同控制、重大影响的判断

按照相关约定对某项安排存在共有的控制，并且该安排的相关活动必须经过分享控制权的参与方一致同意后才能决策，认定为共同控制。对被投资单位的财务和经营政策有参与决策的权力，但并不能够控制或者与其他方一起共同控制这些政策的制定，认定为重大影响。

### 2. 投资成本的确定

(1) 同一控制下的企业合并形成的，合并方以支付现金、转让非现金资产、承担债务或发行权益性证券作为合并对价的，在合并日按照取得被合并方所有者权益在最终控制方合并财务报表中的账面价值的份额作为其初始投资成本。长期股权投资初始投资成本与支付的合并对价的账面价值或发行股份的面值总额之间的差额调整资本公积；资本公积不足冲减的，调整留存收益。

公司通过多次交易分步实现同一控制下企业合并形成的长期股权投资，判断是否属于“一揽子交易”。属于“一揽子交易”的，把各项交易作为一项取得控制权的交易进行会计处理。不属于“一揽子交易”的，在合并日，根据合并后应享有被合并方净资产在最终控制方合并财务报表中的账面价值的份额确定初始投资成本。合并日长期股权投资的初始投资成本，与达到合并前的长期股权投资账面价值加上合并日进一步取得股份新支付对价的账面价值之和的差额，调整资本公积；资本公积不足冲减的，调整留存收益。

(2) 非同一控制下的企业合并形成的，在购买日按照支付的合并对价的公允价值作为其初始投资成本。

公司通过多次交易分步实现非同一控制下企业合并形成的长期股权投资，区分个别财务报表和合并财务报表进行相关会计处理：

1) 在个别财务报表中，按照原持有的股权投资的账面价值加上新增投资成本之和，作为改按成本法核算的初始投资成本。

2) 在合并财务报表中，判断是否属于“一揽子交易”。属于“一揽子交易”的，把各项交易作为一项取得控制权的交易进行会计处理。不属于“一揽子交易”的，对于购买日之前持有的被购买方的股权，按照该股权在购买日的公允价值进行重新计量，公允价值与其账面价值的差额计入当期投资收益；购买日之前持有的被购买方的股权涉及权益法核算下的其他综合收益等的，与其相关的其他综合收益等转为购买日所属当期收益。但由于被投资方重新计量设定受益计划净负债或净资产变动而产生的其他综合收益除外。

(3) 除企业合并形成以外的：以支付现金取得的，按照实际支付的购买价款作为其初始投资成本；以发行权益性证券取得的，按照发行权益性证券的公允价值作为其初始投资成本；以债务重组方式取得的，按《企业会计准则第 12 号——债务重组》确定其初始投资成本；以非货币性资产交换取得的，按《企业会计准则第 7 号——非货币性资产交换》确定其初始投资成本。



### 3. 后续计量及损益确认方法

对被投资单位实施控制的长期股权投资采用成本法核算；对联营企业和合营企业的长期股权投资，采用权益法核算。

### 4. 通过多次交易分步处置对子公司投资至丧失控制权的处理方法

#### (1) 是否属于“一揽子交易”的判断原则

通过多次交易分步处置对子公司股权投资直至丧失控制权的，公司结合分步交易的各个步骤的交易协议条款、分别取得的处置对价、出售股权的对象、处置方式、处置时点等信息来判断分步交易是否属于“一揽子交易”。各项交易的条款、条件以及经济影响符合以下一种或多种情况，通常表明多次交易事项属于“一揽子交易”：

- 1) 这些交易是同时或者在考虑了彼此影响的情况下订立的；
- 2) 这些交易整体才能达成一项完整的商业结果；
- 3) 一项交易的发生取决于其他至少一项交易的发生；
- 4) 一项交易单独看是不经济的，但是和其他交易一并考虑时是经济的。

#### (2) 不属于“一揽子交易”的会计处理

##### 1) 个别财务报表

对处置的股权，其账面价值与实际取得价款之间的差额，计入当期损益。对于剩余股权，对被投资单位仍具有重大影响或者与其他方一起实施共同控制的，转为权益法核算；不能再对被投资单位实施控制、共同控制或重大影响的，按照《企业会计准则第 22 号——金融工具确认和计量》的相关规定进行核算。

##### 2) 合并财务报表

在丧失控制权之前，处置价款与处置长期股权投资相对应享有子公司自购买日或合并日开始持续计算的净资产份额之间的差额，调整资本公积（资本溢价），资本溢价不足冲减的，冲减留存收益。

丧失对原子公司控制权时，对于剩余股权，按照其在丧失控制权日的公允价值进行重新计量。处置股权取得的对价与剩余股权公允价值之和，减去按原持股比例计算应享有原有子公司自购买日或合并日开始持续计算的净资产的份额之间的差额，计入丧失控制权当期的投资收益，同时冲减商誉。与原有子公司股权投资相关的其他综合收益等，应当在丧失控制权时转为当期投资收益。

#### (3) 属于“一揽子交易”的会计处理

##### 1) 个别财务报表

将各项交易作为一项处置子公司并丧失控制权的交易进行会计处理。但是，在丧失控制权之前每一次处置价款与处置投资对应的长期股权投资账面价值之间的差额，在个别财务报表中确认为其他综合收益，在丧失控制权时一并转入丧失控制权当期的损益。

##### 2) 合并财务报表

将各项交易作为一项处置子公司并丧失控制权的交易进行会计处理。但是，在丧失控制权之前每一次处置价款与处置投资对应的享有该子公司净资产份额的差额，在合并财务报表中确认为其他综合收益，在丧失控制权时一并转入丧失控制权当期的损益。

## 23、投资性房地产

投资性房地产计量模式

成本法计量

### 折旧或摊销方法

1. 投资性房地产包括已出租的土地使用权、持有并准备增值后转让的土地使用权和已出租的建筑物。
2. 投资性房地产按照成本进行初始计量，采用成本模式进行后续计量，并采用与固定资产和无形资产相同的方法计提折旧或进行摊销。

## 24、固定资产

### (1) 确认条件

固定资产是指为生产商品、提供劳务、出租或经营管理而持有的，使用年限超过一个会计年度的有形资产。固定资产在同时满足经济利益很可能流入、成本能够可靠计量时予以确认。

### (2) 折旧方法

类别	折旧方法	折旧年限	残值率	年折旧率
房屋及建筑物	年限平均法	20年-50年	5.00%	1.9%-4.75%
机器设备	年限平均法	10年-20年	5.00%	4.75%-9.50%
办公及电子设备	年限平均法	5年	5.00%	19.00%
运输工具	年限平均法	5年-8年	5.00%	11.80%-19.00%

## 25、在建工程

1. 在建工程同时满足经济利益很可能流入、成本能够可靠计量则予以确认。在建工程按建造该项资产达到预定可使用状态前所发生的实际成本计量。

2. 在建工程达到预定可使用状态时，按工程实际成本转入固定资产。已达到预定可使用状态但尚未办理竣工决算的，先按估计价值转入固定资产，待办理竣工决算后再按实际成本调整原暂估价值，但不再调整原已计提的折旧。

类别	在建工程结转为固定资产的标准和时点
房屋及建筑物	初步验收合格并达到预定可使用状态或合同规定的标准
机器设备	安装调试后达到设计要求或合同规定的标准
办公及电子设备	安装调试后达到设计要求或合同规定的标准

## 26、借款费用

### 1. 借款费用资本化的确认原则

公司发生的借款费用，可直接归属于符合资本化条件的资产的购建或者生产的，予以资本化，计入相关资产成本；其他借款费用，在发生时确认为费用，计入当期损益。

### 2. 借款费用资本化期间

(1) 当借款费用同时满足下列条件时，开始资本化：1) 资产支出已经发生；2) 借款费用已经发生；3) 为使资产达到预定可使用或可销售状态所必要的购建或者生产活动已经开始。

(2) 若符合资本化条件的资产在购建或者生产过程中发生非正常中断，并且中断时间连续超过 3 个月，暂停借款费用的资本化；中断期间发生的借款费用确认为当期费用，直至资产的购建或者生产活动重新开始。

(3) 当所购建或者生产符合资本化条件的资产达到预定可使用或可销售状态时，借款费用停止资本化。

### 3. 借款费用资本化率以及资本化金额

为购建或者生产符合资本化条件的资产而借入专门借款的，以专门借款当期实际发生的利息费用（包括按照实际利率法确定的折价或溢价的摊销），减去将尚未动用的借款资金存入银行取得的利息收入或进行暂时性投资取得的投资收益后的金额，确定应予资本化的利息金额；为购建或者生产符合资本化条件的资产占用了一般借款的，根据累计资产支出超过专门借款的资产支出加权平均数乘以占用一般借款的资本化率，计算确定一般借款应予资本化的利息金额。

## 27、生物资产

1. 生物资产是指有生命的动物和植物，包括消耗性生物资产、生产性生物资产。本公司的生物资产包括消耗性生物资产和生产性生物资产，生产性生物资产包括种公猪、种母猪。生物资产同时满足下列条件时予以确认：(1) 因过去的交易或者事项对其拥有或者控制；(2) 与其有关的经济利益很可能流入公司；(3) 其成本能够可靠计量时予以确认。

### 2. 生物资产的计量

生产性生物资产按照成本进行初始计量。外购的生产性生物资产的成本包括购买价款、相关税费、运输费、保险费以及可直接归属于购买该资产的其他支出。投资者投入的生产性生物资产，按投资合同或协议约定的价值加上应支付的相关税费作为生产性生物资产的入账价值，但合同或协议约定价值不公允的，按公允价值确定实际成本。自行繁殖的生产性生物资产，其成本的确定按照其达到预计生产经营目的前发生的饲料费、人工费和应分摊的间接费用等必要支出。本公司生产性生物资产在郁闭或达到预定生产经营目的后发生的管护、饲养费用计入当期损益。

生物资产的收获与处置：生物资产转变用途后的成本按转变用途时的账面价值确定；生物资产出售、毁损、盘亏时，将其处置收入扣除账面价值及相关税费后的余额计入当期损益。

### 3. 各类生产性生物资产的折旧方法

类别	折旧方法	使用寿命(年)	残值率(%)	年折旧率(%)
种公猪	年限平均法	3	5-15	28.33-31.67
种母猪	年限平均法	3	5-15	28.33-31.67

### 4. 生产性生物资产使用寿命、预计净残值的确定依据

公司根据生产性生物资产的性质、使用情况和有关经济利益的预期实现方式，确定其使用寿命和预计净残值。并在年度终了，对生产性生物资产的使用寿命、预计净残值和折旧方法进行复核，如与原先估计数存在差异的，进行相应的调整。

### 5. 生物资产减值

至少每年度终了，对生产性生物资产和消耗性生物资产进行检查，有证据表明生产性生物资产可收回金额或消耗性生物资产的可变现净值低于其账面价值的，按低于金额计提生产性生物资产的减值准备和消耗性生物资产跌价准备，计入当期损益；生产性生物资产减值准备一经计提，不得转回；消耗性生物资产跌价因素消失的，原已计提的跌价准备转回，转回金额计入当期损益。

公司需遵守《深圳证券交易所上市公司自律监管指引第 3 号——行业信息披露》中畜禽水产养殖业的披露要求

## 28、油气资产

## 29、无形资产

### (1) 使用寿命及其确定依据、估计情况、摊销方法或复核程序

1. 无形资产包括土地使用权、专利权、管理软件及软件著作权等，按成本进行初始计量。

2. 使用寿命有限的无形资产，在使用寿命内按照与该项无形资产有关的经济利益的预期实现方式系统合理地摊销，无法可靠确定预期实现方式的，采用直线法摊销。具体如下：

项 目	使用寿命及其确定依据	摊销方法
土地使用权	50 年，土地可供使用的时间	直线法
专利权	10-20 年，参考能为公司带来经济利益的期限确定使用寿命	直线法
管理软件	5-10 年，参考能为公司带来经济利益的期限确定使用寿命	直线法
软件著作权	5-10 年，参考能为公司带来经济利益的期限确定使用寿命	直线法

### (2) 研发支出的归集范围及相关会计处理方法

#### (1) 人员人工费用

人员人工费用包括公司研发人员的工资薪金、基本养老保险费、基本医疗保险费、失业保险费、工伤保险费、生育保险费和住房公积金，以及外聘研发人员的劳务费用。

研发人员同时服务于多个研究开发项目的，人工费用的确认依据公司管理部门提供的各研究开发项目研发人员的工时记录，在不同研究开发项目间接比例分配。

直接从事研发活动的人员、外聘研发人员同时从事非研发活动的，公司根据研发人员在不同岗位的工时记录，将其实际发生的人员人工费用，按实际工时占比等合理方法在研发费用和生产经营费用间分配。

#### (2) 直接投入费用

直接投入费用是指公司为实施研究开发活动而实际发生的相关支出。包括：1) 直接消耗的材料、燃料和动力费用；2) 用于中间试验和产品试制的制造费，不构成固定资产的样品、样机及一般测试手段购置费，试制产品的检验费；3) 用于研究开发活动的仪器、设备的运行维护、调整、检验、检测、维修等费用。

#### (3) 折旧费用与长期待摊费用

折旧费用是指用于研究开发活动的仪器、设备和在用建筑物的折旧费。

用于研发活动的仪器、设备及在用建筑物，同时又用于非研发活动的，对该类仪器、设备、在用建筑物使用情况做必要记录，并将其实际发生的折旧费按实际工时和使用面积等因素，采用合理方法在研发费用和生产经营费用间分配。

长期待摊费用是指研发设施的改建、改装、装修和修理过程中发生的长期待摊费用，按实际支出进行归集，在规定的期限内分期平均摊销。

#### (4) 无形资产摊销费用

无形资产摊销费用是指用于研究开发活动的软件的摊销费用。

#### (5) 其他费用

其他费用是指上述费用之外与研究开发活动直接相关的其他费用，包括技术图书资料费、资料翻译费、专家咨询费、高科技研发保险费，研发成果的检索、论证、评审、鉴定、验收费用，知识产权的申请费、注册费、代理费，会议费、差旅费、通讯费等。

4. 内部研究开发项目研究阶段的支出，于发生时计入当期损益。内部研究开发项目开发阶段的支出，同时满足下列条件的，确认为无形资产：(1) 完成该无形资产以使其能够使用或出售在技术上具有可行性；(2) 具有完成该无形资产并使用或出售的意图；(3) 无形资产产生经济利益的方式，包括能够证明运用该无形资产生产的产品存在市场或无形资产自身存在市场，无形资产将在内部使用的，能证明其有用性；(4) 有足够的技术、财务资源和其他资源支持，以完成该无形资产的开发，并有能力使用或出售该无形资产；(5) 归属于该无形资产开发阶段的支出能够可靠地计量。

5. 公司划分内部研究开发项目研究阶段支出和开发阶段支出的具体标准：

研究阶段：为获取并理解新的科学或技术知识等而进行的独创性的有计划调查、研究活动的阶段。

开发阶段：在进行商业性生产或使用前，将研究成果或其他知识应用于某项计划或设计，以生产出新的或具有实质性改进的材料、装置、产品等活动的阶段。

### 30、长期资产减值

对长期股权投资、采用成本模式计量的投资性房地产、固定资产、在建工程、采用成本模式计量的生产性生物资产、使用权资产、使用寿命有限的无形资产等长期资产，在资产负债表日有迹象表明发生减值的，估计其可收回金额。对因企业合并所形成的商誉和使用寿命不确定的无形资产，无论是否存在减值迹象，每年都进行减值测试。

若上述长期资产的可收回金额低于其账面价值的，按其差额确认资产减值准备并计入当期损益。

商誉结合与其相关的资产组或者资产组组合进行减值测试。本公司进行商誉减值测试，对于因企业合并形成的商誉的账面价值，自购买日起按照合理的方法分摊至相关的资产组；难以分摊至相关的资产组的，将其分摊至相关的资产组组合。在将商誉的账面价值分摊至相关的资产组或者资产组组合时，按照各资产组或者资产组组合的公允价值占相关资产组或者资产组组合公允价值总额的比例进行分摊。公允价值难以可靠计量的，按照各资产组或者资产组组合的账面价值占相关资产组或者资产组组合账面价值总额的比例进行分摊。

在对包含商誉的相关资产组或者资产组组合进行减值测试时，如与商誉相关的资产组或者资产组组合存在减值迹象的，先对不包含商誉的资产组或者资产组组合进行减值测试，计算可收回金额，并与相关账面价值相比较，确认相应的减值损失。再对包含商誉的资产组或者资产组组合进行减值测试，比较这些相关资产组或者资产组组合的账面价值（包括所分摊的商誉的账面价值部分）与其可收回金额，如相关资产组或者资产组组合的可收回金额低于其账面价值的，确认商誉的减值损失。上述资产减值损失一经确认，在以后会计期间不予转回。

### 31、长期待摊费用

长期待摊费用核算已经支出，摊销期限在 1 年以上（不含 1 年）的各项费用。长期待摊费用按实际发生额入账，在受益期或规定的期限内分期平均摊销。如果长期待摊的费用项目不能使以后会计期间受益则将尚未摊销的该项目的摊余价值全部转入当期损益。

## 32、合同负债

公司根据履行履约义务与客户付款之间的关系在资产负债表中列示合同资产或合同负债。公司将同一合同下的合同资产和合同负债相互抵销后以净额列示。

公司将已收或应收客户对价而应向客户转让商品的义务作为合同负债列示。

## 33、职工薪酬

### (1) 短期薪酬的会计处理方法

在职工为公司提供服务的会计期间，将实际发生的短期薪酬确认为负债，并计入当期损益或相关资产成本。

### (2) 离职后福利的会计处理方法

离职后福利分为设定提存计划和设定受益计划。

(1) 在职工为公司提供服务的会计期间，根据设定提存计划计算的应缴存金额确认为负债，并计入当期损益或相关资产成本。

(2) 对设定受益计划的会计处理通常包括下列步骤：

1) 根据预期累计福利单位法，采用无偏且相互一致的精算假设对有关人口统计变量和财务变量等作出估计，计量设定受益计划所产生的义务，并确定相关义务的所属期间。同时，对设定受益计划所产生的义务予以折现，以确定设定受益计划义务的现值和当期服务成本；

2) 设定受益计划存在资产的，将设定受益计划义务现值减去设定受益计划资产公允价值所形成的赤字或盈余确认为一项设定受益计划净负债或净资产。设定受益计划存在盈余的，以设定受益计划的盈余和资产上限两项的孰低者计量设定受益计划净资产；

3) 期末，将设定受益计划产生的职工薪酬成本确认为服务成本、设定受益计划净负债或净资产的利息净额以及重新计量设定受益计划净负债或净资产所产生的变动等三部分，其中服务成本和设定受益计划净负债或净资产的利息净额计入当期损益或相关资产成本，重新计量设定受益计划净负债或净资产所产生的变动计入其他综合收益，并且在后续会计期间不允许转回至损益，但可以在权益范围内转移这些在其他综合收益确认的金额。

### (3) 辞退福利的会计处理方法

向职工提供的辞退福利，在下列两者孰早日确认辞退福利产生的职工薪酬负债，并计入当期损益：(1) 公司不能单方面撤回因解除劳动关系计划或裁减建议所提供的辞退福利时；(2) 公司确认与涉及支付辞退福利的重组相关的成本或费用时。

### (4) 其他长期职工福利的会计处理方法

向职工提供的其他长期福利，符合设定提存计划条件的，按照设定提存计划的有关规定进行会计处理；除此之外的其他长期福利，按照设定受益计划的有关规定进行会计处理，为简化相关会计处理，将其产生的职工薪酬成本确认为服

务成本、其他长期职工福利净负债或净资产的利息净额以及重新计量其他长期职工福利净负债或净资产所产生的变动等组成项目的总净额计入当期损益或相关资产成本。

### 34、预计负债

1. 因对外提供担保、诉讼事项、产品质量保证、亏损合同等或有事项形成的义务成为公司承担的现时义务，履行该义务很可能导致经济利益流出公司，且该义务的金额能够可靠的计量时，公司将该项义务确认为预计负债。

2. 公司按照履行相关现时义务所需支出的最佳估计数对预计负债进行初始计量，并在资产负债表日对预计负债的账面价值进行复核。

### 35、股份支付

#### 1. 股份支付的种类

包括以权益结算的股份支付和以现金结算的股份支付。

#### 2. 实施、修改、终止股份支付计划的相关会计处理

##### (1) 以权益结算的股份支付

授予后立即可行权的换取职工服务的以权益结算的股份支付，在授予日按照权益工具的公允价值计入相关成本或费用，相应调整资本公积。完成等待期内的服务或达到规定业绩条件才可行权的换取职工服务的以权益结算的股份支付，在等待期内的每个资产负债表日，以对可行权权益工具数量的最佳估计为基础，按权益工具授予日的公允价值，将当期取得的服务计入相关成本或费用，相应调整资本公积。

换取其他方服务的权益结算的股份支付，如果其他方服务的公允价值能够可靠计量的，按照其他方服务在取得日的公允价值计量；如果其他方服务的公允价值不能可靠计量，但权益工具的公允价值能够可靠计量的，按照权益工具在服务取得日的公允价值计量，计入相关成本或费用，相应增加所有者权益。

##### (2) 以现金结算的股份支付

授予后立即可行权的换取职工服务的以现金结算的股份支付，在授予日按公司承担负债的公允价值计入相关成本或费用，相应增加负债。完成等待期内的服务或达到规定业绩条件才可行权的换取职工服务的以现金结算的股份支付，在等待期内的每个资产负债表日，以对可行权情况的最佳估计为基础，按公司承担负债的公允价值，将当期取得的服务计入相关成本或费用和相应的负债。

##### (3) 修改、终止股份支付计划

如果修改增加了所授予的权益工具的公允价值，公司按照权益工具公允价值的增加相应地确认取得服务的增加；如果修改增加了所授予的权益工具的数量，公司将增加的权益工具的公允价值相应地确认为取得服务的增加；如果公司按照有利于职工的方式修改可行权条件，公司在处理可行权条件时，考虑修改后的可行权条件。

如果修改减少了授予的权益工具的公允价值，公司继续以权益工具在授予日的公允价值为基础，确认取得服务的金额，而不考虑权益工具公允价值的减少；如果修改减少了授予的权益工具的数量，公司将减少部分作为已授予的权益工具的取消来进行处理；如果以不利于职工的方式修改了可行权条件，在处理可行权条件时，不考虑修改后的可行权条件。

如果公司在等待期内取消了所授予的权益工具或结算了所授予的权益工具（因未满足可行权条件而被取消的除外），则将取消或结算作为加速可行权处理，立即确认原本在剩余等待期内确认的金额。

### 36、优先股、永续债等其他金融工具

根据金融工具相关准则，对发行的可转换公司债券等金融工具，公司依据所发行金融工具的合同条款及其所反映的经济实质而非仅以法律形式，结合金融资产、金融负债和权益工具的定义，在初始确认时将该等金融工具或其组成部分分类为金融资产、金融负债或权益工具。

在资产负债表日，对于归类为权益工具的金融工具，其利息支出或股利分配作为公司的利润分配，其回购、注销等作为权益的变动处理；对于归类为金融负债的金融工具，其利息支出或股利分配按照借款费用进行处理，其回购或赎回产生的利得或损失等计入当期损益。

### 37、收入

按照业务类型披露收入确认和计量所采用的会计政策

#### 1. 收入确认原则

于合同开始日，公司对合同进行评估，识别合同所包含的各单项履约义务，并确定各单项履约义务是在某一时段内履行，还是在某一时点履行。

满足下列条件之一时，属于在某一时段内履行履约义务，否则，属于在某一时点履行履约义务：(1) 客户在公司履约的同时即取得并消耗公司履约所带来的经济利益；(2) 客户能够控制公司履约过程中在建商品；(3) 公司履约过程中所产出的商品具有不可替代用途，且公司在整个合同期间内有权就累计至今已完成的履约部分收取款项。

对于在某一时段内履行的履约义务，公司在该段时间内按照履约进度确认收入。履约进度不能合理确定时，已经发生的成本预计能够得到补偿的，按照已经发生的成本金额确认收入，直到履约进度能够合理确定为止。对于在某一时点履行的履约义务，在客户取得相关商品或服务控制权时点确认收入。在判断客户是否已取得商品控制权时，公司考虑下列迹象：(1) 公司就该商品享有现时收款权利，即客户就该商品负有现时付款义务；(2) 公司已将该商品的法定所有权转移给客户，即客户已拥有该商品的法定所有权；(3) 公司已将该商品实物转移给客户，即客户已实物占有该商品；(4) 公司已将该商品所有权上的主要风险和报酬转移给客户，即客户已取得该商品所有权上的主要风险和报酬；(5) 客户已接受该商品；(6) 其他表明客户已取得商品控制权的迹象。

#### 2. 收入计量原则

(1) 公司按照分摊至各单项履约义务的交易价格计量收入。交易价格是公司因向客户转让商品或服务而预期有权收取的对价金额，不包括代第三方收取的款项以及预期将退还给客户的款项。

(2) 合同中存在可变对价的，公司按照期望值或最可能发生金额确定可变对价的最佳估计数，但包含可变对价的交易价格，不超过在相关不确定性消除时累计已确认收入极可能不会发生重大转回的金额。

(3) 合同中存在重大融资成分的，公司按照假定客户在取得商品或服务控制权时即以现金支付的应付金额确定交易价格。该交易价格与合同对价之间的差额，在合同期间内采用实际利率法摊销。合同开始日，公司预计客户取得商品或服务控制权与客户支付价款间隔不超过一年的，不考虑合同中存在的重大融资成分。

(4) 合同中包含两项或多项履约义务的，公司于合同开始日，按照各单项履约义务所承诺商品的单独售价的相对比例，将交易价格分摊至各单项履约义务。

#### 3. 收入确认的具体方法



公司的饲料销售、生猪销售、饲料原料销售业务，属于在某一时点履行的履约义务，将商品交付购货方或经购货方验收后确认收入。

### 38、合同成本

公司为取得合同发生的增量成本预期能够收回的，作为合同取得成本确认为一项资产。如果合同取得成本的摊销期限不超过一年，在发生时直接计入当期损益。

公司为履行合同发生的成本，不适用存货、固定资产或无形资产等相关准则的规范范围且同时满足下列条件的，作为合同履约成本确认为一项资产：

1. 该成本与一份当前或预期取得的合同直接相关，包括直接人工、直接材料、制造费用（或类似费用）、明确由客户承担的成本以及仅因该合同而发生的其他成本；
2. 该成本增加了公司未来用于履行履约义务的资源；
3. 该成本预期能够收回。

公司对于与合同成本有关的资产采用与该资产相关的商品或服务收入确认相同的基础进行摊销，计入当期损益。

如果与合同成本有关的资产的账面价值高于因转让与该资产相关的商品或服务预期能够取得的剩余对价减去估计将要发生的成本，公司对超出部分计提减值准备，并确认为资产减值损失。以前期间减值的因素之后发生变化，使得转让该资产相关的商品或服务预期能够取得的剩余对价减去估计将要发生的成本高于该资产账面价值的，转回原已计提的资产减值准备，并计入当期损益，但转回后的资产账面价值不超过假定不计提减值准备情况下该资产在转回日的账面价值。

### 39、政府补助

1. 政府补助在同时满足下列条件时予以确认：(1) 公司能够满足政府补助所附的条件；(2) 公司能够收到政府补助。政府补助为货币性资产的，按照收到或应收的金额计量。政府补助为非货币性资产的，按照公允价值计量；公允价值不能可靠取得的，按照名义金额计量。

#### 2. 与资产相关的政府补助判断依据及会计处理方法

政府文件规定用于购建或以其他方式形成长期资产的政府补助划分为与资产相关的政府补助。政府文件不明确的，以取得该补助必须具备的基本条件为基础进行判断，以购建或以其他方式形成长期资产为基本条件的作为与资产相关的政府补助。与资产相关的政府补助，冲减相关资产的账面价值或确认为递延收益。与资产相关的政府补助确认为递延收益的，在相关资产使用寿命内按照合理、系统的方法分期计入损益。按照名义金额计量的政府补助，直接计入当期损益。相关资产在使用寿命结束前被出售、转让、报废或发生毁损的，将尚未分配的相关递延收益余额转入资产处置当期的损益。

#### 3. 与收益相关的政府补助判断依据及会计处理方法

除与资产相关的政府补助之外的政府补助划分为与收益相关的政府补助。对于同时包含与资产相关部分和与收益相关部分的政府补助，难以区分与资产相关或与收益相关的，整体归类为与收益相关的政府补助。与收益相关的政府补助，用于补偿以后期间的相关成本费用或损失的，确认为递延收益，在确认相关成本费用或损失的期间，计入当期损益或冲减相关成本；用于补偿已发生的相关成本费用或损失的，直接计入当期损益或冲减相关成本。

4. 与公司日常经营活动相关的政府补助，按照经济业务实质，计入其他收益或冲减相关成本费用。与公司日常活动无关的政府补助，计入营业外收支。

#### 5. 政策性优惠贷款贴息的会计处理方法

(1) 财政将贴息资金拨付给贷款银行，由贷款银行以政策性优惠利率向公司提供贷款的，以实际收到的借款金额作为借款的入账价值，按照借款本金和该政策性优惠利率计算相关借款费用。

(2) 财政将贴息资金直接拨付给公司的，将对应的贴息冲减相关借款费用。

## 40、递延所得税资产/递延所得税负债

1. 根据资产、负债的账面价值与其计税基础之间的差额（未作为资产和负债确认的项目按照税法规定可以确定其计税基础的，该计税基础与其账面数之间的差额），按照预期收回该资产或清偿该负债期间的适用税率计算确认递延所得税资产或递延所得税负债。

2. 确认递延所得税资产以很可能取得用来抵扣可抵扣暂时性差异的应纳税所得额为限。资产负债表日，有确凿证据表明未来期间很可能获得足够的应纳税所得额用来抵扣可抵扣暂时性差异的，确认以前会计期间未确认的递延所得税资产。

3. 资产负债表日，对递延所得税资产的账面价值进行复核，如果未来期间很可能无法获得足够的应纳税所得额用以抵扣递延所得税资产的利益，则减记递延所得税资产的账面价值。在很可能获得足够的应纳税所得额时，转回减记的金额。

4. 公司当期所得税和递延所得税作为所得税费用或收益计入当期损益，但不包括下列情况产生的所得税：(1) 企业合并；(2) 直接在所有者权益中确认的交易或者事项。

5. 同时满足下列条件时，公司将递延所得税资产及递延所得税负债以抵销后的净额列示：(1) 拥有以净额结算当期所得税资产及当期所得税负债的法定权利；(2) 递延所得税资产和递延所得税负债是与同一税收征管部门对同一纳税主体征收的所得税相关或者对不同的纳税主体相关，但在未来每一具有重要性的递延所得税资产和递延所得税负债转回的期间内，涉及的纳税主体意图以净额结算当期所得税资产及当期所得税负债或是同时取得资产、清偿债务。

## 41、租赁

### (1) 作为承租方租赁的会计处理方法

在租赁期开始日，公司将租赁期不超过 12 个月，且不包含购买选择权的租赁认定为短期租赁；将单项租赁资产为全新资产时价值较低的 40,000.00 元租赁认定为低价值资产租赁。公司转租或预期转租租赁资产的，原租赁不认定为低价值资产租赁。

对于所有短期租赁和低价值资产租赁，公司在租赁期内各个期间按照直线法将租赁付款额计入相关资产成本或当期损益。

除上述采用简化处理的短期租赁和低价值资产租赁外，在租赁期开始日，公司对租赁确认使用权资产和租赁负债。

#### 1) 使用权资产

使用权资产按照成本进行初始计量，该成本包括：1) 租赁负债的初始计量金额；2) 在租赁期开始日或之前支付的租赁付款额，存在租赁激励的，扣除已享受的租赁激励相关金额；3) 承租人发生的初始直接费用；4) 承租人为拆卸及移除租赁资产、复原租赁资产所在场地或将租赁资产恢复至租赁条款约定状态预计将发生的成本。

公司按照直线法对使用权资产计提折旧。能够合理确定租赁期届满时取得租赁资产所有权的，公司在租赁资产剩余使用寿命内计提折旧。无法合理确定租赁期届满时能够取得租赁资产所有权的，公司在租赁期与租赁资产剩余使用寿命两者孰短的期间内计提折旧。

## 2) 租赁负债

在租赁期开始日，公司将尚未支付的租赁付款额的现值确认为租赁负债。计算租赁付款额现值时采用租赁内含利率作为折现率，无法确定租赁内含利率的，采用公司增量借款利率作为折现率。租赁付款额与其现值之间的差额作为未确认融资费用，在租赁期各个期间内按照确认租赁付款额现值的折现率确认利息费用，并计入当期损益。未纳入租赁负债计量的可变租赁付款额于实际发生时计入当期损益。

租赁期开始日后，当实质固定付款额发生变动、担保余值预计的应付金额发生变化、用于确定租赁付款额的指数或比率发生变动、购买选择权、续租选择权或终止选择权的评估结果或实际行权情况发生变化时，公司按照变动后的租赁付款额的现值重新计量租赁负债，并相应调整使用权资产的账面价值，如使用权资产账面价值已调减至零，但租赁负债仍需进一步调减的，将剩余金额计入当期损益。

## (2) 作为出租方租赁的会计处理方法

在租赁开始日，公司将实质上转移了与租赁资产所有权有关的几乎全部风险和报酬的租赁划分为融资租赁，除此之外的均为经营租赁。

### 1) 经营租赁

公司在租赁期内各个期间按照直线法将租赁收款额确认为租金收入，发生的初始直接费用予以资本化并按照与租金收入确认相同的基础进行分摊，分期计入当期损益。公司取得的与经营租赁有关的未计入租赁收款额的可变租赁付款额在实际发生时计入当期损益。

### 2) 融资租赁

在租赁期开始日，公司按照租赁投资净额（未担保余值和租赁期开始日尚未收到的租赁收款额按照租赁内含利率折现的现值之和）确认应收融资租赁款，并终止确认融资租赁资产。在租赁期的各个期间，公司按照租赁内含利率计算并确认利息收入。

公司取得的未纳入租赁投资净额计量的可变租赁付款额在实际发生时计入当期损益。

## (3) 售后租回

### 1) 公司作为承租人

公司按照《企业会计准则第 14 号——收入》的规定，评估确定售后租回交易中的资产转让是否属于销售。

售后租回交易中的资产转让属于销售的，公司按原资产账面价值中与租回获得的使用权有关的部分，计量售后租回所形成的使用权资产，并仅就转让至出租人的权利确认相关利得或损失。

售后租回交易中的资产转让不属于销售的，公司继续确认被转让资产，同时确认一项与转让收入等额的金融负债，并按照《企业会计准则第 22 号——金融工具确认和计量》对该金融负债进行会计处理。

## 2) 公司作为出租人

公司按照《企业会计准则第 14 号——收入》的规定，评估确定售后租回交易中的资产转让是否属于销售。

售后租回交易中的资产转让属于销售的，公司根据其他适用的企业会计准则对资产购买进行会计处理，并根据《企业会计准则第 21 号——租赁》对资产出租进行会计处理。

售后租回交易中的资产转让不属于销售的，公司不确认被转让资产，但确认一项与转让收入等额的金融资产，并按照《企业会计准则第 22 号——金融工具确认和计量》对该金融资产进行会计处理。

## 42、其他重要的会计政策和会计估计

### 1. 采用套期会计的依据、会计处理方法

(1) 套期包括公允价值套期/现金流量套期/境外经营净投资套期。

(2) 对于满足下列条件的套期，运用套期会计方法进行处理：1) 套期关系仅由符合条件的套期工具和被套期工具组成；2) 在套期开始时，公司正式指定了套期工具和被套期项目，并准备了关于套期关系和公司从事套期的风险管理策略和风险管理目标的书面文件；3) 该套期关系符合套期有效性要求。

对于商品套期业务，应当符合下列套期有效性的要求：

1) 被套期项目与套期工具之间存在经济关系；2) 被套期项目与套期工具经济关系产生的价值变动中，信用风险的影响不占主导地位；3) 采用适当的套期比率，该套期比率不会形成被套期项目与套期工具相对权重的失衡，从而产生与套期会计目标不一致的会计结果。如果套期比率不再适当，但套期风险管理目标没有改变的，应当对被套期项目或套期工具的数量进行调整，以使得套期比率重新满足有效性的要求。

对于其他套期业务，应当同时满足下列有效性的要求：

1) 在套期开始及以后期间，该套期预期会高度有效地抵销套期指定期间被套期风险引起的公允价值或现金流量变动；2) 该套期的实际抵销结果在 80% 至 125% 的范围内。公司在套期开始日及以后期间持续地对套期关系是否符合套期有效性要求进行评估。套期关系由于套期比率的原因而不再符合套期有效性要求，但指定该套期关系的风险管理目标没有改变的，公司进行套期关系再平衡。

### (3) 套期会计处理

#### 1) 公允价值套期

① 套期工具产生的利得或损失计入当期损益。如果套期工具是对选择以公允价值计量且其变动计入其他综合收益的非交易性权益工具（或其组成部分）进行套期的，套期工具产生的利得或损失计入其他综合收益。

② 被套期项目因风险敞口形成的利得或损失计当期损益，同时调整未以公允价值计量的已确认被套期项目的账面价值。被套期项目为按照《企业会计准则第 22 号——金融工具确认和计量》第十八条分类为以公允价值计量且其变动计入其他综合收益的金融资产（或其组成部分）的，其因被套期风险敞口形成的利得或损失计入当期损益，其账面价值已经按公允价值计量，不再调整；被套期项目为公司选择以公允价值计量且其变动计入其他综合收益的非交易性权益工具投资（或其组成部分）的，其因被套期风险敞口形成的利得或损失计入其他综合收益，其账面价值已经按公允价值计量，不再调整。

被套期项目为尚未确认的确定承诺（或其组成部分）的，其在套期关系指定后因被套期风险引起的公允价值累计变动额确认为一项资产或负债，相关的利得或损失计入各相关期间损益。当履行确定承诺而取得资产或承担负债时，调整该资产或负债的初始确认金额，以包括已确认的被套期项目的公允价值累计变动额。

被套期项目为以摊余成本计量的金融工具（或其组成部分）的，公司对被套期项目账面价值所作的调整按照开始摊销日重新计算的实际利率进行摊销，并计入当期损益。被套期项目为按照《企业会计准则第 22 号——金融工具确认和计量》第十八条分类为以公允价值计量且其变动计入其他综合收益的金融资产（或其组成部分）的，按照相同的方式对累计已确认的套期利得或损失进行摊销，并计入当期损益，但不调整金融资产（或其组成部分）的账面价值。

## 2) 现金流量套期

① 套期工具利得或损失中属于有效套期的部分，作为现金流量套期储备，计入其他综合收益，无效部分计入当期损益。现金流量套期储备的金额按照以下两项的绝对额中较低者确认：A. 套期工具自套期开始的累计利得或损失；B. 被套期项目自套期开始的预计未来现金流量现值的累计变动额。

② 被套期项目为预期交易，且该预期交易使公司随后确认一项非金融资产或非金融负债的，或者非金融资产和非金融负债的预期交易形成一项适用于公允价值套期会计的确定承诺时，将原在其他综合收益中确认的现金流量套期储备金额转出，计入该资产或负债的初始确认金额。

③ 其他现金流量套期，原计入其他综合收益的现金流量套期储备金额，在被套期预期交易影响损益的相同期间转出，计入当期损益。

## 3) 境外经营净投资套期

套期工具形成的利得或损失中属于有效套期的部分，确认为其他综合收益，并在处置境外经营时，将其转出计入当期损益；套期工具形成的利得或损失中属于无效套期的部分，计入当期损益。

## 2. 与回购公司股份相关的会计处理方法

因减少注册资本或奖励职工等原因收购本公司股份的，按实际支付的金额作为库存股处理，同时进行备查登记。如果将回购的股份注销，则将按注销股票面值和注销股数计算的股票面值总额与实际回购所支付的金额之间的差额冲减资本公积，资本公积不足冲减的，冲减留存收益；如果将回购的股份奖励给本公司职工属于以权益结算的股份支付，于职工行权购买本公司股份收到价款时，转销交付职工的库存股成本和等待期内资本公积（其他资本公积）累计金额，同时，按照其差额调整资本公积（股本溢价）。

## 3. 债务重组损益确认时点和会计处理方法

### （1）公司作为债权人的会计处理

以资产清偿债务或者将债务转为权益工具方式进行债务重组的，公司在相关资产符合其定义和确认条件时予以确认。以资产清偿债务方式进行债务重组的，公司初始确认受让的金融资产以外的资产时，按照下列原则以成本计量：1) 存货的成本，包括放弃债权的公允价值和使该资产达到当前位置和状态所发生的可直接归属于该资产的税金、运输费、装卸费、保险费等其他成本；2) 对联营企业或合营企业投资的成本，包括放弃债权的公允价值和可直接归属于该资产的税金等其他成本；3) 投资性房地产的成本，包括放弃债权的公允价值和可直接归属于该资产的税金等其他成本；4) 固定资产的成本，包括放弃债权的公允价值和使该资产达到预定可使用状态前所发生的可直接归属于该资产的税金、运输费、装卸费、安装费、专业人员服务费等其他成本；5) 生物资产的成本，包括放弃债权的公允价值和可直接归属于该资产的税

金、运输费、保险费等其他成本；6) 无形资产的成本，包括放弃债权的公允价值和可直接归属于使该资产达到预定用途所发生的税金等其他成本。放弃债权的公允价值与账面价值之间的差额，计入当期损益。

将债务转为权益工具方式进行债务重组导致公司将债权转为对联营企业或合营企业的权益性投资的，公司按照上述以资产清偿债务方式进行债务重组的原则计量其初始投资成本。放弃债权的公允价值与账面价值之间的差额，计入当期损益。

采用修改其他条款方式进行债务重组的，公司按照《企业会计准则第 22 号——金融工具确认和计量》的规定，确认和计量重组债权。

以多项资产清偿债务或者组合方式进行债务重组的，公司首先按照《企业会计准则第 22 号——金融工具确认和计量》的规定确认和计量受让的金融资产和重组债权，然后按照受让的金融资产以外的各项资产的公允价值比例，对放弃债权的公允价值扣除受让金融资产和重组债权确认金额后的净额进行分配，并以此为基础按照上述以资产清偿债务方式进行债务重组的原则分别确定各项资产的成本。放弃债权的公允价值与账面价值之间的差额，计入当期损益。

## (2) 公司作为债务人的会计处理

以资产清偿债务方式进行债务重组的，公司在相关资产和所清偿债务符合终止确认条件时予以终止确认，所清偿债务账面价值与转让资产账面价值之间的差额计入当期损益。

将债务转为权益工具方式进行债务重组的，公司在所清偿债务符合终止确认条件时予以终止确认。债务人初始确认权益工具时按照权益工具的公允价值计量，权益工具的公允价值不能可靠计量的，按照所清偿债务的公允价值计量。所清偿债务账面价值与权益工具确认金额之间的差额，计入当期损益。

采用修改其他条款方式进行债务重组的，公司按照《企业会计准则第 22 号——金融工具确认和计量》和《企业会计准则第 37 号——金融工具列报》的规定，确认和计量重组债务。

以多项资产清偿债务或者组合方式进行债务重组的，公司按照上述将债务转为权益工具方式和采用修改其他条款方式进行债务重组的原则确认和计量权益工具和重组债务，所清偿债务的账面价值与转让资产的账面价值以及权益工具和重组债务的确认金额之和的差额，计入当期损益。

## 43、重要会计政策和会计估计变更

### (1) 重要会计政策变更

适用 不适用

单位：元

会计政策变更的内容和原因	受重要影响的报表项目名称	影响金额
公司自 2023 年 1 月 1 日起执行财政部颁布的《企业会计准则解释第 16 号》“关于单项交易产生的资产和负债相关的递延所得税不适用初始确认豁免的会计处理”规定，对在首次执行该规定的财务报表列报最早期间的期初至首次执行日之间发生的适用该规定的单项交易按该规定进行调整。对在首次执行该规定的财务报表列报最早期间的期初因适用该规定的单项交易而确认的租赁负债和使用权资产，以及确认的弃置义务相关预计负债和对应的相关资产，产生应纳税暂时性差异和可抵扣暂时性差异的，按照该规定和《企业会计准则第 18 号——所得税》的规定，将累积影响数调整财务报表列报最早期间的期初留存收益及其他相关	2022 年 12 月 31 日资产负债表项目	
	递延所得税资产	79,558.64
	递延所得税负债	15,281.05
	未分配利润	64,277.59
	2022 年度利润表项目	
	所得税费用	-34,630.64
	2021 年 12 月 31 日资产负债表项目	
递延所得税资产	-31,412.54	

财务报表项目。	递延所得税负债	-61,059.49
	未分配利润	29,646.95
	2021 年度利润表项目	
	所得税费用	-29,646.95

2、公司自 2023 年起提前执行财政部颁布的《企业会计准则解释第 17 号》“关于售后租回交易的会计处理”规定，该项会计政策变更对公司财务报表无影响。

(2) 重要会计估计变更

适用 不适用

(3) 2023 年起首次执行新会计准则调整首次执行当年年初财务报表相关项目情况

适用 不适用

#### 44、其他

### 六、税项

#### 1、主要税种及税率

税种	计税依据	税率
增值税	以按税法规定计算的销售货物和应税劳务收入为基础计算销项税额，扣除当期允许抵扣的进项税额后，差额部分为应交增值税	3%、5%、6%、9%、13%
城市维护建设税	实际缴纳的流转税税额	7%、5%、1%
教育费附加	实际缴纳的流转税税额	3%
地方教育附加	实际缴纳的流转税税额	2%
企业所得税	应纳税所得额	15%、20%、25%
房产税	从价计征的，按房产原值一次减除 30% 或 20% 后余值的 1.2% 计缴；从租计征的，按租金收入的 12% 计缴	1.2%、12%

存在不同企业所得税税率纳税主体的，披露情况说明

纳税主体名称	所得税税率
深圳市金新农科技股份有限公司	15%
武汉天种畜牧有限责任公司	15%
广东金新农饲料有限公司	15%
哈尔滨远大牧业有限公司	15%
河南成农饲料有限公司	15%
长春金新农饲料有限公司	15%
湖北金新农巨鲸饲料有限公司	20%
哈尔滨金新农饲料有限公司	20%
上海成农饲料有限公司	20%
四川金新农饲料有限公司	20%
深圳市金知猪网络科技有限公司	20%
除上述以外的其他纳税主体	25%

## 2、税收优惠

### 1. 增值税

(1) 根据财政部、国家税务总局《关于饲料产品免征增值税问题的通知》（财税〔2001〕121号），销售饲料产品免征增值税。本公司及下属子公司本报告期内生产及销售的饲料符合《饲料卫生标准》《饲料标准》，免税产品已经向相关税务局申报备案。

(2) 根据《中华人民共和国增值税暂行条例》第十五条第一款和《中华人民共和国增值税暂行条例实施细则》第三十五条第一款的规定，农业生产者销售的自产农产品免征增值税。本公司下属子公司本报告期内销售的养殖产品免征增值税，已经向相关税务局申报备案。

(3) 根据财政部、国家税务总局《关于部分货物适用增值税低税率和简易办法征收增值税政策的通知》（财税〔2009〕9号）第二条第一款和《关于简并增值税征收率政策的通知》（财税〔2014〕57号）第一条规定，一般纳税人销售自己使用过的固定资产按照简易办法依照3%征收率减按2%征收增值税。本公司及子公司武汉天种、长沙成农、浙江成农、深圳市前海大易技术开发有限公司享受相关政策优惠。

(4) 根据国家税务总局《关于增值税小规模纳税人减免增值税等政策有关征管事项的公告》（国家税务总局公告2023年第1号）第一条和第七条规定，增值税小规模纳税人发生增值税应税销售行为，合计月销售额未超过10万元（以1个季度为1个纳税期的，季度销售额未超过30万元，下同）的，免征增值税。按照现行规定应当预缴增值税税款的小规模纳税人，凡在预缴地实现的月销售额未超过10万元的，当期无需预缴税款。在预缴地实现的月销售额超过10万元的，适用3%预征率的预缴增值税项目，减按1%预征率预缴增值税。本公司子公司深圳市金知猪网络科技有限公司（以下简称深圳金知猪）享受相关政策优惠。

### 2. 企业所得税

(1) 根据《中华人民共和国企业所得税法》第二十八条第二款和《中华人民共和国企业所得税法实施条例》第九十三条的规定，符合条件的高新技术企业减按15%的税率征收企业所得税。本公司于2021年12月23日经深圳市科技创新委员会、深圳市财政局、国家税务总局深圳市税务局认定为高新技术企业，授予《高新技术企业证书》（编号为GR202144203111），2021年至2023年减按15%的税率缴纳企业所得税。

(2) 本公司下属子公司武汉天种于2021年12月3日经湖北省科学技术厅、湖北省财政厅、国家税务总局湖北省税务局认定为高新技术企业，授予《高新技术企业证书》（编号为GR202142003234），2021年至2023年减按15%的税率缴纳企业所得税。

(3) 本公司下属子公司广东金新农于2023年12月28日经广东省科学技术厅、广东省财政厅、国家税务总局广东省税务局认定为高新技术企业，授予《高新技术企业证书》（编号为GR202344013235），2023年至2025年减按15%的税率缴纳企业所得税。

(4) 本公司下属子公司哈尔滨远大于2021年9月18日经黑龙江省科学技术厅、黑龙江省财政厅、国家税务总局黑龙江省税务局认定为高新技术企业，授予《高新技术企业证书》（编号为GR202123000646），2021年至2023年减按15%的税率缴纳企业所得税。

(5) 本公司下属子公司长春金新农于2022年11月29日经吉林省科学技术厅、吉林省财政厅、国家税务总局吉林省税务局认定为高新技术企业，授予《高新技术企业证书》（编号为GR202222001137），2022年至2024年减按15%的税率缴纳企业所得税。



(6) 本公司下属子公司河南成农于 2022 年 12 月 1 日经河南省科学技术厅、河南省财政厅、国家税务总局河南省税务局认定为高新技术企业，授予《高新技术企业证书》（编号为 GR202241000427），2022 年至 2024 年减按 15% 的税率缴纳企业所得税。

(7) 根据《中华人民共和国企业所得税法》第二十七条第一款和《中华人民共和国企业所得税法实施条例》第八十六条第一款第五项的规定，牲畜的饲养免征企业所得税。本公司从事牲畜饲养的子公司，牲畜饲养免缴企业所得税，已经向相关税务局申报备案。

(8) 根据《中华人民共和国企业所得税法》第二十七条第一款和《中华人民共和国企业所得税法实施条例》第八十六条第一款第七项的规定，灌溉、农产品初加工、兽医、农技推广、农机作业和维修等农、林、牧、渔服务业项目免征企业所得税。本公司子公司伊春松风从事生猪屠宰，已获取生猪定点屠宰证（批准号：伊屠准字 0029 号），生猪屠宰业务免缴企业所得税。

(9) 根据《中华人民共和国企业所得税法》第二十八条第一款和财政部、税务总局《关于进一步支持小微企业和个体工商户发展有关税费政策的公告》（财政部 税务总局公告 2023 年第 12 号）规定，对小型微利企业减按 25% 计算应纳税所得额，按 20% 的税率缴纳企业所得税政策，延续执行至 2027 年 12 月 31 日。本公司子公司湖北金新农巨鲸饲料有限公司、哈尔滨金新农饲料有限公司、上海成农饲料有限公司、深圳金知猪、四川金新农饲料有限公司（以下简称四川金新农）符合小型微利企业的条件，本期享受上述优惠政策。

### 3、其他

## 七、合并财务报表项目注释

### 1、货币资金

单位：元

项目	期末余额	期初余额
库存现金		2,381.00
银行存款	659,509,272.29	1,152,062,158.70
其他货币资金	94,868,859.45	132,098,206.33
合计	754,378,131.74	1,284,162,746.03

其他说明：

截至 2023 年 12 月 31 日，本公司使用用途受到限制的货币资金余额为 70,059,663.85 元，其中信用证保证金 3,000,000.01 元、银行承兑汇票保证金 35,000,000.00 元、复垦押金 12,519,885.97 元、因诉讼被冻结资金 19,525,176.65 元、其他原因导致账户冻结资金 14,601.22 元。

### 2、交易性金融资产

单位：元

项目	期末余额	期初余额
分类为以公允价值计量且其变动计入当期损益的金融资产	161,140.00	

其中：衍生金融资产	161,140.00	
合计	161,140.00	

### 3、衍生金融资产

### 4、应收票据

#### (1) 应收票据分类列示

单位：元

项目	期末余额	期初余额
银行承兑票据	24,111,100.24	38,613,228.42
合计	24,111,100.24	38,613,228.42

#### (2) 按坏账计提方法分类披露

单位：元

类别	期末余额					期初余额				
	账面余额		坏账准备		账面价值	账面余额		坏账准备		账面价值
	金额	比例	金额	计提比例		金额	比例	金额	计提比例	
按组合计提坏账准备的应收票据	24,111,100.24	100.00%			24,111,100.24	38,613,228.42	100.00%			38,613,228.42
其中：										
银行承兑汇票	24,111,100.24	100.00%			24,111,100.24	38,613,228.42	100.00%			38,613,228.42
合计	24,111,100.24	100.00%			24,111,100.24	38,613,228.42	100.00%			38,613,228.42

按组合计提坏账准备：

单位：元

名称	期末余额		
	账面余额	坏账准备	计提比例
银行承兑汇票组合	24,111,100.24	0.00	
合计	24,111,100.24	0.00	

确定该组合依据的说明：

如是按照预期信用损失一般模型计提应收票据坏账准备：

□适用 □不适用

#### (3) 本期计提、收回或转回的坏账准备情况

#### (4) 期末公司已质押的应收票据

#### (5) 期末公司已背书或贴现且在资产负债表日尚未到期的应收票据

单位：元

项目	期末终止确认金额	期末未终止确认金额
银行承兑票据	15,640,000.00	
合计	15,640,000.00	

说明：该等银行承兑汇票的承兑人是具有较高信用的商业银行，由其承兑的银行承兑汇票到期不获支付的可能性较低，故公司将已背书或贴现的该等银行承兑汇票予以终止确认。但如果该等票据到期不获支付，依据《票据法》之规定，公司仍将对持票人承担连带责任。

#### (6) 本期实际核销的应收票据情况

### 5、应收账款

#### (1) 按账龄披露

单位：元

账龄	期末账面余额	期初账面余额
1 年以内（含 1 年）	83,664,555.67	67,507,745.36
1 至 2 年	8,818,659.75	4,930,961.48
2 至 3 年	3,725,609.23	1,507,194.80
3 年以上	3,711,298.04	7,252,774.73
3 至 4 年	880,000.00	1,262,983.05
4 至 5 年	28,629.55	3,042,265.80
5 年以上	2,802,668.49	2,947,525.88
合计	99,920,122.69	81,198,676.37

#### (2) 按坏账计提方法分类披露

单位：元

类别	期末余额					期初余额				
	账面余额		坏账准备		账面价值	账面余额		坏账准备		账面价值
	金额	比例	金额	计提比例		金额	比例	金额	计提比例	
按单项计提坏账准备的应收账款	18,284,524.75	18.30%	14,011,521.98	76.63%	4,273,002.77	11,007,566.59	13.56%	9,482,297.80	86.14%	1,525,268.79
其中：										
按组合计提坏账准备的应收账款	81,635,597.94	81.70%	5,165,962.25	6.33%	76,469,635.69	70,191,109.78	86.44%	4,525,080.11	6.45%	65,666,029.67
其中：										

合计	99,920,122.69	100.00%	19,177,484.23	19.19%	80,742,638.46	81,198,676.37	100.00%	14,007,377.91	17.25%	67,191,298.46
----	---------------	---------	---------------	--------	---------------	---------------	---------	---------------	--------	---------------

按单项计提坏账准备:

单位: 元

名称	期初余额		期末余额			
	账面余额	坏账准备	账面余额	坏账准备	计提比例	计提理由
客户 A			10,538,266.10	6,938,183.33	65.84%	预计该款项部分无法收回
客户 B	2,779,375.42	2,779,375.42	2,779,375.42	2,779,375.42	100.00%	预计无法收回
其他	8,228,191.17	6,702,922.38	4,966,883.23	4,293,963.23	86.45%	预计该款项部分无法收回
合计	11,007,566.59	9,482,297.80	18,284,524.75	14,011,521.98		

按组合计提坏账准备:

单位: 元

名称	期末余额		
	账面余额	坏账准备	计提比例
1 年以内	73,126,289.57	3,656,314.43	5.00%
1-2 年	7,093,453.16	709,345.32	10.00%
2-3 年	93,833.31	23,458.33	25.00%
3-4 年	880,000.00	352,000.00	40.00%
4-5 年	28,629.55	11,451.82	40.00%
5 年以上	413,392.35	413,392.35	100.00%
合计	81,635,597.94	5,165,962.25	

确定该组合依据的说明:

如是按照预期信用损失一般模型计提应收账款坏账准备:

适用 不适用**(3) 本期计提、收回或转回的坏账准备情况**

本期计提坏账准备情况:

单位: 元

类别	期初余额	本期变动金额				期末余额
		计提	收回或转回	核销	其他	
单项计提坏账准备	9,482,297.80	8,819,030.98	896,717.57	3,393,089.23		14,011,521.98

按组合计提坏账准备	4,525,080.11	1,287,987.53		1,173,449.66	526,344.27	5,165,962.25
合计	14,007,377.91	10,107,018.51	896,717.57	4,566,538.89	526,344.27	19,177,484.23

#### (4) 本期实际核销的应收账款情况

单位：元

项目	核销金额
实际核销的应收账款	4,566,538.89

#### (5) 按欠款方归集的期末余额前五名的应收账款和合同资产情况

单位：元

单位名称	应收账款期末余额	合同资产期末余额	应收账款和合同资产期末余额	占应收账款和合同资产期末余额合计数的比例	应收账款坏账准备和合同资产减值准备期末余额
第一名	11,956,513.00	0.00	11,956,513.00	11.97%	597,825.65
第二名	10,538,266.10	0.00	10,538,266.10	10.55%	6,938,183.33
第三名	7,995,628.70	0.00	7,995,628.70	8.00%	399,781.44
第四名	4,749,692.54	0.00	4,749,692.54	4.75%	237,484.64
第五名	4,318,291.79	0.00	4,318,291.79	4.32%	215,914.59
合计	39,558,392.13	0.00	39,558,392.13	39.59%	8,389,189.65

## 6、合同资产

## 7、应收款项融资

## 8、其他应收款

单位：元

项目	期末余额	期初余额
其他应收款	114,423,075.98	199,411,602.25
合计	114,423,075.98	199,411,602.25

#### (1) 应收利息

##### 1) 应收利息分类

##### 2) 重要逾期利息

## 3) 按坏账计提方法分类披露

□适用 不适用

## 4) 本期计提、收回或转回的坏账准备的情况

## 5) 本期实际核销的应收利息情况

## (2) 应收股利

## 1) 应收股利分类

## 2) 重要的账龄超过 1 年的应收股利

## 3) 按坏账计提方法分类披露

□适用 不适用

## 4) 本期计提、收回或转回的坏账准备的情况

## 5) 本期实际核销的应收股利情况

## (3) 其他应收款

## 1) 其他应收款按款项性质分类情况

单位：元

款项性质	期末账面余额	期初账面余额
股权转让款	117,081,400.00	212,537,470.00
保证金	21,089,821.19	20,524,696.29
单位往来款	20,398,020.85	7,871,209.50
代偿款项	7,168,743.71	6,952,652.55
代垫款项	3,526,901.56	3,586,168.49
备用金借支	511,576.92	265,162.39
其他	23,173,638.60	1,063,262.38
合计	192,950,102.83	252,800,621.60

## 2) 按账龄披露

单位：元

账龄	期末账面余额	期初账面余额
1 年以内（含 1 年）	45,864,204.50	138,619,154.35
1 至 2 年	78,242,532.30	94,805,784.78
2 至 3 年	50,604,074.26	9,730,167.89
3 年以上	18,239,291.77	9,645,514.58

3 至 4 年	9,159,882.87	4,811,067.32
4 至 5 年	4,812,067.32	1,846,616.96
5 年以上	4,267,341.58	2,987,830.30
合计	192,950,102.83	252,800,621.60

### 3) 按坏账计提方法分类披露

适用 不适用

单位：元

类别	期末余额					期初余额				
	账面余额		坏账准备		账面价值	账面余额		坏账准备		账面价值
	金额	比例	金额	计提比例		金额	比例	金额	计提比例	
按单项计提坏账准备	165,860,520.67	85.96%	73,315,924.64	44.20%	92,544,596.03	63,135,092.68	24.97%	39,311,019.44	62.26%	23,824,073.24
其中：										
按组合计提坏账准备	27,089,582.16	14.04%	5,211,102.21	19.24%	21,878,479.95	189,665,528.92	75.03%	14,077,999.91	7.42%	175,587,529.01
其中：										
合计	192,950,102.83	100.00%	78,527,026.85	40.70%	114,423,075.98	252,800,621.60	100.00%	53,389,019.35	21.12%	199,411,602.25

按单项计提坏账准备：

单位：元

名称	期初余额		期末余额			
	账面余额	坏账准备	账面余额	坏账准备	计提比例	计提理由
客户 C			55,781,200.00	5,578,120.00	10.00%	预计该款项部分无法收回
客户 D			21,318,277.68	15,988,708.26	75.00%	预计该款项部分无法收回
客户 E	42,000,000.00	21,000,000.00	42,000,000.00	21,000,000.00	50.00%	预计该款项部分无法收回
客户 F			12,371,333.05	9,897,066.44	80.00%	预计该款项部分无法收回
客户 G			8,250,000.00	825,000.00	10.00%	预计该款项部分无法收回
客户 H			6,517,700.00	651,770.00	10.00%	预计该款项部分无法收回
客户 I	5,700,000.00	5,700,000.00	5,529,814.90	5,529,814.90	100.00%	预计该款项无法收回
客户 J	4,061,056.39	4,061,056.39	4,061,056.39	4,061,056.39	100.00%	预计该款项无法收回
客户 K	2,500,000.00	2,500,000.00	2,500,000.00	2,500,000.00	100.00%	预计该款项无法收回
客户 L	2,000,000.00	2,000,000.00	2,000,000.00	2,000,000.00	100.00%	预计该款项无法收回
其他	6,874,036.29	4,049,963.05	5,531,138.65	5,284,388.65	95.54%	预计该款项无法收回
合计	63,135,092.68	39,311,019.44	165,860,520.67	73,315,924.64		

按组合计提坏账准备：

单位：元

名称	期末余额		
	账面余额	坏账准备	计提比例
1 年以内	12,127,265.77	606,363.32	5.00%
1-2 年	6,207,475.60	620,747.56	10.00%
2-3 年	3,990,834.26	997,708.57	25.00%
3-4 年	2,791,584.95	1,116,633.98	40.00%
4-5 年	171,288.00	68,515.20	40.00%
5 年以上	1,801,133.58	1,801,133.58	100.00%
合计	27,089,582.16	5,211,102.21	

按预期信用损失一般模型计提坏账准备：

单位：元

坏账准备	第一阶段	第二阶段	第三阶段	合计
	未来 12 个月预期信用损失	整个存续期预期信用损失（未发生信用减值）	整个存续期预期信用损失（已发生信用减值）	
2023 年 1 月 1 日余额	6,866,192.25	7,211,807.66	39,311,019.44	53,389,019.35
2023 年 1 月 1 日余额在本期				
——转入第二阶段	-310,373.78	310,373.78		
——转入第三阶段	-4,806,293.00	-492,722.93	5,299,015.93	
本期计提	-1,034,101.12	-2,147,701.66	29,084,789.00	25,902,986.22
本期转回			378,899.73	378,899.73
本期核销	180,446.65	468,317.36		648,764.01
其他变动	71,385.62	191,299.40		262,685.02
2023 年 12 月 31 日余额	606,363.32	4,604,738.89	73,315,924.64	78,527,026.85

各阶段划分依据和坏账准备计提比例

各阶段划分依据：第一阶段是指自初始确认后信用风险未显著增加，按组合计提坏账准备账龄 1 年以内的应收款项；第二阶段是指自初始确认后信用风险显著增加但尚未发生信用减值，按组合计提坏账准备，账龄 1 年以上的应收款项；第三阶段是指自初始确认后已发生信用减值，按单项计提坏账准备的应收款项。

损失准备本期变动金额重大的账面余额变动情况

□适用 □不适用

**4) 本期计提、收回或转回的坏账准备情况**

本期计提坏账准备情况：

单位：元

类别	期初余额	本期变动金额				期末余额
		计提	收回或转回	转销或核销	其他	
坏账准备	53,389,019.35	25,902,986.22	378,899.73	648,764.01	262,685.02	78,527,026.85
合计	53,389,019.35	25,902,986.22	378,899.73	648,764.01	262,685.02	78,527,026.85



其中本期坏账准备转回或收回金额重要的：

单位：元

单位名称	收回或转回金额	转回原因	收回方式	确定原坏账准备计提比例的依据及其合理性
孙慧	2,218,500.00	收回股权转让款	货币资金	账龄组合计提
陈俊海	4,161,857.00	收回股权转让款	货币资金	账龄组合计提
合计	6,380,357.00			

#### 5) 本期实际核销的其他应收款情况

单位：元

项目	核销金额
实际核销的其他应收款	648,764.01

#### 6) 按欠款方归集的期末余额前五名的其他应收款情况

单位：元

单位名称	款项的性质	期末余额	账龄	占其他应收款期末余额合计数的比例	坏账准备期末余额
第一名	股权转让款	55,781,200.00	1-2 年	28.91%	5,578,120.00
第二名	股权转让款	42,000,000.00	2-3 年	21.77%	21,000,000.00
第三名	其他	21,318,277.68	1 年以内	11.05%	15,988,708.26
第四名	单位往来款	12,371,333.05	1 年以内	6.41%	9,897,066.44
第五名	股权转让款	8,250,000.00	1-2 年	4.28%	825,000.00
合计		139,720,810.73		72.42%	53,288,894.70

#### 7) 因资金集中管理而列报于其他应收款

### 9、预付款项

#### (1) 预付款项按账龄列示

单位：元

账龄	期末余额		期初余额	
	金额	比例	金额	比例
1 年以内	13,835,012.31	97.83%	42,433,449.70	98.47%
1 至 2 年	30,155.00	0.21%	282,135.93	0.65%
2 至 3 年	29,150.00	0.21%	42,430.80	0.10%
3 年以上	247,550.46	1.75%	333,918.90	0.78%
合计	14,141,867.77		43,091,935.33	

## (2) 按预付对象归集的期末余额前五名的预付款情况

单位：元

单位名称	账面余额	占预付款项余额的比例 (%)
第一名	2,752,829.97	19.47
第二名	1,362,000.00	9.63
第三名	1,337,400.00	9.46
第四名	1,185,308.30	8.38
第五名	1,001,826.50	7.08
小计	7,639,364.77	54.02

## 10、存货

公司是否需要遵守房地产行业的披露要求

否

## (1) 存货分类

单位：元

项目	期末余额			期初余额		
	账面余额	存货跌价准备 或合同履约成 本减值准备	账面价值	账面余额	存货跌价准备 或合同履约成 本减值准备	账面价值
原材料	212,482,286.14		212,482,286.14	265,662,862.82		265,662,862.82
库存商品	42,189,459.38	1,865,770.39	40,323,688.99	49,742,612.69		49,742,612.69
周转材料	12,135,528.14		12,135,528.14	11,729,784.73		11,729,784.73
消耗性生物资产	473,895,666.19	54,442,928.29	419,452,737.90	446,139,531.57	35,310,057.43	410,829,474.14
合计	740,702,939.85	56,308,698.68	684,394,241.17	773,274,791.81	35,310,057.43	737,964,734.38

## (2) 存货跌价准备和合同履约成本减值准备

单位：元

项目	期初余额	本期增加金额		本期减少金额		期末余额
		计提	其他	转回或转销	其他	
库存商品		1,865,770.39				1,865,770.39
消耗性生物资产	35,310,057.43	117,261,577.46		98,128,706.60		54,442,928.29
合计	35,310,057.43	119,127,347.85		98,128,706.60		56,308,698.68

确定可变现净值的具体依据、本期转回或转销存货跌价准备的原因

项目	确定可变现净值的具体依据	本期转销存货跌价准备的原因
库存商品	相关产成品估计售价减去至完工估计将要发生的成本、估计的销售费用以及相关税费后的金额确定可变现净值	
消耗性生物资产	公司以批次为组合进行生猪类消耗性生物资产的跌价测试，假定将仔猪、种猪和肥猪饲养至可销售状态，综合考虑未来供需情况、原材料价格变动、资产负债表日生猪期货收盘价格、管理层预期以及生猪出栏销售计划等因素后，确定生猪出栏销售时的预计售价，以预计售价扣除由期末状态饲养至可销售状态的商品猪期间发生的饲养成本及销售费用后的金额作为其可变现净值	本期已将期初及本期计提存货跌价准备的存货售出

## (3) 存货期末余额含有借款费用资本化金额的说明

## (4) 合同履约成本本期摊销金额的说明

## 11、持有待售资产

## 12、一年内到期的非流动资产

## 13、其他流动资产

单位：元

项目	期末余额	期初余额
待抵扣进项税	654,536.74	625,820.70
预缴税金	866,448.86	2,364,839.18
合计	1,520,985.60	2,990,659.88

## 14、债权投资

## 15、其他债权投资

## 16、其他权益工具投资

## 17、长期应收款

## 18、长期股权投资

单位：元

被投资单位	期初余额（账面价值）	减值准备期初余额	本期增减变动								期末余额（账面价值）	减值准备期末余额	
			追加投资	减少投资	权益法下确认的投资损益	其他综合收益调整	其他权益变动	宣告发放现金股利或利润	计提减值准备	其他			
一、合营企业													
二、联营企业													
长汀	276,045											276,045	

县森辉有机肥有限公司	.01										.01	
武汉木兰天源养猪专业合作社	374,125.85			374,429.05	303.20							
襄阳九派金农股权投资合伙企业（有限合伙）		13,960,057.67										13,960,057.67
四川成农禾创科技有限公司	3,154,691.26			3,729,258.02	574,566.76							
小计	3,804,862.12	13,960,057.67		4,103,687.07	574,869.96						276,045.01	13,960,057.67
合计	3,804,862.12	13,960,057.67		4,103,687.07	574,869.96						276,045.01	13,960,057.67

可收回金额按公允价值减去处置费用后的净额确定

适用 不适用

可收回金额按预计未来现金流量的现值确定

适用 不适用

### 19、其他非流动金融资产

单位：元

项目	期末余额	期初余额
分类为以公允价值计量且其变动计入当期损益的金融资产（权益工具投资）	26,660,000.00	81,360,000.00
合计	26,660,000.00	81,360,000.00

### 20、投资性房地产

#### （1）采用成本计量模式的投资性房地产

适用 不适用

单位：元

项目	房屋、建筑物	土地使用权	在建工程	合计
----	--------	-------	------	----

一、账面原值				
1.期初余额	56,092,624.42	1,927,946.10		58,020,570.52
2.本期增加金额				
(1) 外购				
(2) 存货\固定资产\在建工程转入				
(3) 企业合并增加				
3.本期减少金额				
(1) 处置				
(2) 其他转出				
4.期末余额	56,092,624.42	1,927,946.10		58,020,570.52
二、累计折旧和累计摊销				
1.期初余额	8,976,300.16	596,136.47		9,572,436.63
2.本期增加金额	1,662,717.00	74,845.44		1,737,562.44
(1) 计提或摊销	1,662,717.00	74,845.44		1,737,562.44
3.本期减少金额				
(1) 处置				
(2) 其他转出				
4.期末余额	10,639,017.16	670,981.91		11,309,999.07
三、减值准备				
1.期初余额				
2.本期增加金额				
(1) 计提				
3.本期减少金额				
(1) 处置				
(2) 其他转出				
4.期末余额				
四、账面价值				
1.期末账面价值	45,453,607.26	1,256,964.19		46,710,571.45
2.期初账面价值	47,116,324.26	1,331,809.63		48,448,133.89

可收回金额按公允价值减去处置费用后的净额确定

适用 不适用

可收回金额按预计未来现金流量的现值确定

适用 不适用

## (2) 采用公允价值计量模式的投资性房地产

适用 不适用

## (3) 转换为投资性房地产并采用公允价值计量

## (4) 未办妥产权证书的投资性房地产情况

## 21、固定资产

单位：元

项目	期末余额	期初余额
固定资产	2,933,918,862.39	2,267,635,696.09
固定资产清理		
合计	2,933,918,862.39	2,267,635,696.09

## (1) 固定资产情况

单位：元

项目	房屋及建筑物	机器设备	运输工具	办公及电子设备	合计
一、账面原值：					
1.期初余额	2,090,210,745.72	605,821,633.27	82,763,482.21	83,231,459.25	2,862,027,320.45
2.本期增加金额	807,797,458.42	142,653,007.25	4,030,207.70	10,866,254.91	965,346,928.28
（1）购置	10,000.00	7,676,531.81	3,930,207.70	7,787,061.78	19,403,801.29
（2）在建工程转入	807,787,458.42	134,976,475.44		3,079,193.13	945,843,126.99
（3）企业合并增加					
（4）债务重组			100,000.00		100,000.00
3.本期减少金额	158,874,452.07	11,037,493.23	3,057,818.53	6,374,697.42	179,344,461.25
（1）处置或报废	11,945,554.60	11,037,493.23	3,057,818.53	6,374,697.42	32,415,563.78
（2）转入在建工程	146,928,897.47				146,928,897.47
4.期末余额	2,739,133,752.07	737,437,147.29	83,735,871.38	87,723,016.74	3,648,029,787.48
二、累计折旧					
1.期初余额	278,054,297.39	228,112,931.33	37,042,472.68	50,564,858.14	593,774,559.54
2.本期增加金额	77,485,346.72	46,074,700.84	13,581,962.09	10,630,395.51	147,772,405.16
（1）计提	77,485,346.72	46,074,700.84	13,581,962.09	10,630,395.51	147,772,405.16
3.本期减少金额	15,599,500.53	7,942,023.00	1,982,038.39	4,392,417.29	29,915,979.21
（1）处置或报废	2,559,360.45	7,942,023.00	1,982,038.39	4,392,417.29	16,875,839.13
（2）转入在建工程	13,040,140.08				13,040,140.08
4.期末余额	339,940,143.58	266,245,609.17	48,642,396.38	56,802,836.36	711,630,985.49
三、减值准备					
1.期初余额		442,825.55		174,239.27	617,064.82
2.本期增加金额		2,479,939.60			2,479,939.60
（1）计提		2,479,939.60			2,479,939.60
3.本期减少金额		442,825.55		174,239.27	617,064.82

(1) 处置或报废		442,825.55		174,239.27	617,064.82
4.期末余额		2,479,939.60			2,479,939.60
四、账面价值					
1.期末账面价值	2,399,193,608.49	468,711,598.52	35,093,475.00	30,920,180.38	2,933,918,862.39
2.期初账面价值	1,812,156,448.33	377,265,876.39	45,721,009.53	32,492,361.84	2,267,635,696.09

## (2) 暂时闲置的固定资产情况

单位：元

项目	账面原值	累计折旧	减值准备	账面价值	备注
机器设备	6,118,085.10	3,509,984.19	2,479,939.60	128,161.31	
运输工具	736,693.81	311,069.14		425,624.67	
小计	6,854,778.91	3,821,053.33	2,479,939.60	553,785.98	

## (3) 通过经营租赁租出的固定资产

## (4) 未办妥产权证书的固定资产情况

单位：元

项目	账面价值	未办妥产权证书的原因
房屋及建筑物-安徽金新农饲料综合楼和厂房	16,222,230.03	正在办理中
房屋及建筑物-长春金新农综合楼和厂房	27,244,789.72	正在办理中
小计	43,467,019.75	

## (5) 固定资产的减值测试情况

适用 不适用

可收回金额按公允价值减去处置费用后的净额确定

适用 不适用

单位：元

项目	账面价值	可收回金额	减值金额	公允价值和处置费用的确定方式	关键参数	关键参数的确定依据
沼气工程	2,329,862.56		2,329,862.56	由于该固定资产的专用性及不可移动性，无法进行处置		
其他（零星固定资产）	278,238.35	128,161.31	150,077.04	一般以出售的方式处置，公允价值和处置费用根据公开市场的处置价格和费用确定		处置价格根据公开市场询价确定，一般无处置费用
合计	2,608,100.91	128,161.31	2,479,939.60			

可收回金额按预计未来现金流量的现值确定

适用 不适用

## (6) 固定资产清理

## 22、在建工程

单位：元

项目	期末余额	期初余额
在建工程	583,692,835.34	1,297,043,579.75
合计	583,692,835.34	1,297,043,579.75

## (1) 在建工程情况

单位：元

项目	期末余额			期初余额		
	账面余额	减值准备	账面价值	账面余额	减值准备	账面价值
广州增城区生猪养殖现代农业生产园项目	401,052,000.02		401,052,000.02	1,039,085,989.31		1,039,085,989.31
广东天种生猪标准化养殖项目（一期）	81,552,029.50		81,552,029.50	135,825,045.90		135,825,045.90
广东天种生猪标准化养殖项目（二期）	8,399,363.97		8,399,363.97	8,651,417.79		8,651,417.79
伊春松风食品场区建设项目	61,271,181.79		61,271,181.79	45,450,120.85		45,450,120.85
其他	39,901,817.30	8,483,557.24	31,418,260.06	71,587,132.14	3,556,126.24	68,031,005.90
合计	592,176,392.58	8,483,557.24	583,692,835.34	1,300,599,705.99	3,556,126.24	1,297,043,579.75



## (2) 重要在建工程项目本期变动情况

单位：元

项目名称	预算数	期初余额	本期增加金额	本期转入固定资产金额	本期其他减少金额	期末余额	工程累计投入占预算比例	工程进度	利息资本化累计金额	其中：本期利息资本化金额	本期利息资本化率	资金来源
广州增城区生猪养殖现代农业产业园项目	1,300,000,000.00	1,039,085,989.31	31,933,602.63	669,967,591.92		401,052,000.02	82.39%	95.00%	70,314,563.26	16,816,997.35	5.07%	自有资金和银行借款
广东天种生猪标准化养殖项目（一期）	400,460,000.00	135,825,045.90	8,839,423.06	63,112,439.46		81,552,029.50	36.12%	45.00%	611,164.95	370,529.72	2.95%	自有资金和募集资金
伊春松风食品场区建设项目	150,000,000.00	45,450,120.85	15,821,060.94			61,271,181.79	40.85%	55.00%	9,401,778.74	4,059,163.20	6.00%	自有资金和扶贫办借款
合计	1,850,460,000.00	1,220,361,156.06	56,594,086.63	733,080,031.38		543,875,211.31			80,327,506.95	21,246,690.27		

## (3) 本期计提在建工程减值准备情况

单位：元

项目	期初余额	本期增加	本期减少	期末余额	计提原因
武汉黄陂大白在建工程	3,556,126.24			3,556,126.24	
江西猪场建设项目		4,927,431.00		4,927,431.00	
合计	3,556,126.24	4,927,431.00		8,483,557.24	--

(4) 在建工程的减值测试情况

适用 不适用

可收回金额按公允价值减去处置费用后的净额确定

适用 不适用

可收回金额按预计未来现金流量的现值确定

适用 不适用

单位：元

项目	账面价值	可收回金额	减值金额	预测期的年限	预测期的关键参数	稳定期的关键参数	稳定期的关键参数的确定依据
广昌金新农长桥现代化生猪养殖基地修建项目	21,459,512.04	36,303,258.65		7 年	1) 收入增长率：根据预测期的预计产能、出栏规模及销售单价计算增长率；2) 利润率：根据预测期的收入及各项生产成本及相关费用计算利润率；3) 折现率：运用加权平均资本成本（WACC），选取同行业可比公司相关数据计算折现率。	1) 收入增长率：根据预测期以后的预计产能、出栏规模及销售单价计算增长率，稳定期增长率为 0.00%；2) 利润率：根据预测期以后的收入及各项生产成本及相关费用计算利润率；3) 折现率：运用加权平均资本成本（WACC），选取同行业可比公司相关数据计算折现率。	
伊春松风食品场区建设项目	61,271,181.79	69,054,645.58		7 年	1) 收入增长率：根据预测期的预计产能、出栏规模及销售单价计算增长率；2) 利润率：根据预测期的收入及各项生产成本及相关费用计算利润率；3) 折现率：运用加权平均资本成本（WACC），选取同行业可比公司相关数据计算折现率。	1) 收入增长率：根据预测期以后的预计产能、出栏规模及销售单价计算增长率，稳定期增长率为 0.00%；2) 利润率：根据预测期以后的收入及各项生产成本及相关费用计算利润率；3) 折现率：运用加权平均资本成本（WACC），选取同行业可比公司相关数据计算折现率。	
江西猪场建设项目	4,927,431.00		4,927,431.00		林地手续处于政府审批阶段，未有实质进展，预计短时间内无法获得林地指标	——	
合计	87,658,124.83	105,357,904.23	4,927,431.00				

(5) 工程物资

## 23、生产性生物资产

### (1) 采用成本计量模式的生产性生物资产

适用 不适用

单位：元

项目	畜牧养殖业	合计
一、账面原值：		
1.期初余额	266,624,750.82	266,624,750.82
2.本期增加金额	131,454,607.33	131,454,607.33
(1) 外购	1,960,674.00	1,960,674.00
(2) 自行培育	129,493,933.33	129,493,933.33
3.本期减少金额	169,704,706.46	169,704,706.46
(1) 处置	169,704,706.46	169,704,706.46
(2) 其他		
4.期末余额	228,374,651.69	228,374,651.69
二、累计折旧		
1.期初余额	92,344,712.22	92,344,712.22
2.本期增加金额	56,503,800.70	56,503,800.70
(1) 计提	56,503,800.70	56,503,800.70
3.本期减少金额	49,491,192.51	49,491,192.51
(1) 处置	49,491,192.51	49,491,192.51
(2) 其他		
4.期末余额	99,357,320.41	99,357,320.41
三、减值准备		
1.期初余额	14,650,218.76	14,650,218.76
2.本期增加金额		
(1) 计提		
3.本期减少金额	9,128,211.63	9,128,211.63
(1) 处置	9,128,211.63	9,128,211.63
(2) 其他		
4.期末余额	5,522,007.13	5,522,007.13
四、账面价值		
1.期末账面价值	123,495,324.15	123,495,324.15
2.期初账面价值	159,629,819.84	159,629,819.84

### (2) 采用成本计量模式的生产性生物资产的减值测试情况

适用 不适用

可收回金额按公允价值减去处置费用后的净额确定

适用 不适用

可收回金额按预计未来现金流量的现值确定

适用 不适用

单位：元

项目	账面价值	可收回金额	减值金额	预测期的年限	预测期的关键参数	稳定期的关键参数	稳定期的关键参数的确定依据
种猪	123,495,324.15	463,858,351.77		0-3 年	1) 预计售价：综合考虑未来供需情况、原材料价格变动、资产负债表日生猪期货收盘价格、管理层预期以及生猪出栏销售计划等因素后，确定生猪出栏销售时的预计售价；2) 增重成本：公司各阶段生猪的计量参数；3) 剩余胎次、分娩率及窝均活仔头数：根据行业惯例、公司实际情况及会计政策确定。		
合计	123,495,324.15	463,858,351.77					

### (3) 采用公允价值计量模式的生产性生物资产

适用 不适用

## 24、油气资产

适用 不适用

## 25、使用权资产

### (1) 使用权资产情况

单位：元

项目	房屋及建筑物	机器设备	运输工具	土地	合计
一、账面原值					
1.期初余额	432,258,297.73	5,806,104.16	839,372.93	123,793,590.37	562,697,365.19
2.本期增加金额	106,141,949.75		673,683.66	6,048,935.58	112,864,568.99
(1) 租入	106,141,949.75		673,683.66	6,048,935.58	112,864,568.99
3.本期减少金额	194,845,883.63	5,806,104.16	36,668.30	14,229,745.66	214,918,401.75
(1) 处置	117,709,266.43	5,806,104.16	36,668.30	14,229,745.66	137,781,784.55
(2) 租赁变更	77,136,617.20				77,136,617.20
4.期末余额	343,554,363.85		1,476,388.29	115,612,780.29	460,643,532.43
二、累计折旧					
1.期初余额	91,205,026.34	2,238,062.29	348,653.12	20,876,238.06	114,667,979.81
2.本期增加金额	60,761,701.79	3,568,041.87	350,992.83	14,173,989.24	78,854,725.73
(1) 计提	60,761,701.79	3,568,041.87	350,992.83	14,173,989.24	78,854,725.73
3.本期减少金额	36,297,925.44	5,806,104.16	13,095.95	13,439,236.71	55,556,362.26

(1) 处置	36,297,925.44	5,806,104.16	13,095.95	13,439,236.71	55,556,362.26
4.期末余额	115,668,802.69		686,550.00	21,610,990.59	137,966,343.28
三、减值准备					
1.期初余额	9,742,124.67			2,133,769.27	11,875,893.94
2.本期增加金额	11,166,413.42				11,166,413.42
(1) 计提	11,166,413.42				11,166,413.42
3.本期减少金额	9,742,124.67				9,742,124.67
(1) 处置	9,742,124.67				9,742,124.67
4.期末余额	11,166,413.42			2,133,769.27	13,300,182.69
四、账面价值					
1.期末账面价值	216,719,147.74		789,838.29	91,868,020.43	309,377,006.46
2.期初账面价值	331,311,146.72	3,568,041.87	490,719.81	100,783,583.04	436,153,491.44

## (2) 使用权资产的减值测试情况

适用 不适用

可收回金额按公允价值减去处置费用后的净额确定

适用 不适用

单位：元

项目	账面价值	可收回金额	减值金额	公允价值和处置费用的确定方式	关键参数	关键参数的确定依据
安徽子公司使用权	48,554,513.20	37,388,099.78	11,166,413.42	成本法	租赁合同及财务等资料	
小计	48,554,513.20	37,388,099.78	11,166,413.42			

可收回金额按预计未来现金流量的现值确定

适用 不适用

## 26、无形资产

### (1) 无形资产情况

单位：元

项目	土地使用权	专利权	管理软件	软件著作权	合计
一、账面原值					
1.期初余额	101,018,697.58	675,218.34	65,145,163.72	2,331,120.61	169,170,200.25
2.本期增加金额			2,861,752.34		2,861,752.34
(1) 购置			750,702.96		750,702.96
(2) 内部研发					
(3) 企业合并增加					
(4) 在建工程转入			2,111,049.38		2,111,049.38
3.本期减少金额	400,000.00				400,000.00
(1) 处置	400,000.00				400,000.00

4.期末余额	100,618,697.58	675,218.34	68,006,916.06	2,331,120.61	171,631,952.59
二、累计摊销					
1.期初余额	19,750,138.43	376,049.88	16,634,457.74	1,317,072.80	38,077,718.85
2.本期增加金额	2,046,328.35	66,610.54	6,846,806.87	234,184.17	9,193,929.93
（1）计提	2,046,328.35	66,610.54	6,846,806.87	234,184.17	9,193,929.93
3.本期减少金额					
（1）处置					
4.期末余额	21,796,466.78	442,660.42	23,481,264.61	1,551,256.97	47,271,648.78
三、减值准备					
1.期初余额					
2.本期增加金额					
（1）计提					
3.本期减少金额					
（1）处置					
4.期末余额					
四、账面价值					
1.期末账面价值	78,822,230.80	232,557.92	44,525,651.45	779,863.64	124,360,303.81
2.期初账面价值	81,268,559.15	299,168.46	48,510,705.98	1,014,047.81	131,092,481.40

本期末通过公司内部研发形成的无形资产占无形资产余额的比例 0%。

## （2）未办妥产权证书的土地使用权情况

单位：元

项目	账面价值	未办妥产权证书的原因
伊春松风厂房土地使用权	12,000,693.98	在建工程竣工后办理
铁力金新农土地使用权	955,561.35	正在办理中
小计	12,956,255.33	

## （3）无形资产的减值测试情况

适用 不适用

## 27、商誉

### （1）商誉账面原值

单位：元

被投资单位名称或形成商誉的事项	期初余额	本期增加	本期减少	期末余额
		企业合并形成的	处置	
福建一春农业发展有限公司	25,806,650.87			25,806,650.87
天种（韶关市）畜牧科技有限公司	7,926,100.76			7,926,100.76
南平市鑫汇农业发展有限公司	3,957,397.83			3,957,397.83
武汉天种畜牧有限责任公司	117,354,437.66			117,354,437.66

四川金新农饲料有限公司	2,069,183.58			2,069,183.58
荣华联合生物科技(深圳)有限公司	468,057.07			468,057.07
福建天种森辉种猪有限公司	42,046.00			42,046.00
合计	157,623,873.77			157,623,873.77

## (2) 商誉减值准备

单位：元

被投资单位名称或形成商誉的事项	期初余额	本期增加	本期减少	期末余额
		计提	处置	
福建一春农业发展有限公司	8,088,882.56			8,088,882.56
武汉天种畜牧有限责任公司	114,329,654.76			114,329,654.76
荣华联合生物科技(深圳)有限公司		468,057.07		468,057.07
合计	122,418,537.32	468,057.07		122,886,594.39

## (3) 商誉所在资产组或资产组组合的相关信息

名称	所属资产组或组合的构成及依据	所属经营分部及依据	是否与以前年度保持一致
武汉天种资产组	武汉天种长期资产，由于武汉天种、福建天种森辉种猪有限公司及天种（韶关市）畜牧科技有限公司业务关联性较强，且管理层的监控和决策方式基本是一体化管理，故上述公司合并为一个资产组进行商誉减值测试。	养殖分部，根据主营业务类型区分	是
福建一春资产组	福建一春长期资产，福建一春农业发展有限公司及南平市鑫汇农业发展有限公司业务关联性较强，且管理层的监控和决策方式基本是一体化管理，故上述两个公司合并为一个资产组进行商誉减值测试	养殖分部，根据主营业务类型区分	是
四川金新农资产组	四川金新农长期资产	饲料分部，根据主营业务类型区分	是
荣华联合资产组	荣华联合长期资产	饲料分部，根据主营业务类型区分	是

(4) 可收回金额的具体确定方法

可收回金额按公允价值减去处置费用后的净额确定

适用 不适用

可收回金额按预计未来现金流量的现值确定

适用 不适用

单位：元

项目	账面价值	可收回金额	减值金额	预测期的年限	预测期的关键参数	稳定期的关键参数	稳定期的关键参数的确定依据
武汉天种资产组	371,547,592.56	401,959,283.46		5 年	1)收入增长率：根据预测期内的预计产能、出栏规模及销售单价计算增长率；2)利润率：根据预测期内的收入及各项生产成本及相关费用计算利润率。	1)收入增长率：根据预测期以后的预计产能、出栏规模及销售单价计算增长率，稳定期增长率为 0.00%；2)利润率：根据预测期以后的收入及各项生产成本及相关费用计算利润率。	运用资本市场定价模型，选取同类型上市公司作为可比公司，计算出折现率为 9.81%（2022 年度：10.64%）
福建一春资产组	666,368,193.25	683,141,032.78		5 年	1)收入增长率：根据预测期内的预计产能、出栏规模及销售单价计算增长率；2)利润率：根据预测期内的收入及各项生产成本及相关费用计算利润率。	1)增长率：根据预测期以后的预计产能、出栏规模及销售单价计算增长率，稳定期增长率为 0.00%；2)利润率：根据预测期以后的收入及各项生产成本及相关费用计算利润率，稳定期内利润率。	运用资本市场定价模型，选取同类型上市公司作为可比公司，计算出折现率为 9.81%（2022 年度：10.46%）
四川金新农资产组	7,919,020.47	25,712,656.42		5 年	1)收入增长率：根据预测期内的预计产能、销售规模及销售单价计算增长率；2)利润率：根据预测期内的收入及各项生产成本及相关费用计算利润率。	1)增长率：根据预测期以后的预计产能、销售规模及销售单价计算增长率，稳定期增长率为 0.00%；2)利润率：根据预测期以后的收入及各项生产成本及相关费用计算利润率。	运用资本市场定价模型，选取同类型上市公司作为可比公司，计算出折现率为 11.13%（2022 年度：13.73%）
荣华联合资产组	468,057.07		468,057.07		根据公司经营计划，将改变整体经营方式，资产组不能满足新业务的生产需求，预计可收回金额为 0，故全额计提资产减值		
合计	1,046,302,863.35	1,110,812,972.66	468,057.07				



**(5) 业绩承诺完成及对应商誉减值情况**

形成商誉时存在业绩承诺且报告期或报告期上一期间处于业绩承诺期内

适用 不适用

**28、长期待摊费用**

单位：元

项目	期初余额	本期增加金额	本期摊销金额	其他减少金额	期末余额
装修费	15,447,593.11	5,514,155.77	4,439,879.79	69,583.33	16,452,285.76
大修理支出	14,481,440.11	2,690,511.58	4,708,217.41		12,463,734.28
其他	14,344,238.26	10,446,471.73	6,443,922.42	416,886.85	17,929,900.72
合计	44,273,271.48	18,651,139.08	15,592,019.62	486,470.18	46,845,920.76

**29、递延所得税资产/递延所得税负债****(1) 未经抵销的递延所得税资产**

单位：元

项目	期末余额		期初余额	
	可抵扣暂时性差异	递延所得税资产	可抵扣暂时性差异	递延所得税资产
资产减值准备	6,234,946.97	1,062,293.83	15,833,678.02	2,634,152.52
内部交易未实现利润	1,625,871.83	254,493.47	800,841.01	125,934.71
可抵扣亏损	397,122,301.47	62,779,239.03	420,414,715.65	69,004,720.02
其他非流动金融资产公允价值变动	20,794,590.51	3,119,188.58		
经营租赁	13,538,788.12	1,908,901.45	10,408,604.15	2,554,262.89
股份支付			9,238,744.59	1,582,509.60
预计负债	40,000,000.00	6,000,000.00	3,000,000.00	450,000.00
合计	479,316,498.90	75,124,116.36	459,696,583.42	76,351,579.74

**(2) 未经抵销的递延所得税负债**

单位：元

项目	期末余额		期初余额	
	应纳税暂时性差异	递延所得税负债	应纳税暂时性差异	递延所得税负债
铁力募投项目利息资本化影响	17,615,036.24	4,403,759.06	18,312,116.80	4,578,029.20
其他非流动金融资产公允价值变动			33,886,209.49	5,082,931.42
经营租赁	13,438,837.10	1,935,105.77	10,144,255.79	2,489,985.30
合计	31,053,873.34	6,338,864.83	62,342,582.08	12,150,945.92

**(3) 以抵销后净额列示的递延所得税资产或负债**

单位：元

项目	递延所得税资产和负债期末互抵金额	抵销后递延所得税资产或负债期末余额	递延所得税资产和负债期初互抵金额	抵销后递延所得税资产或负债期初余额
递延所得税资产	1,832,113.39	73,292,002.97	2,474,704.25	73,876,875.49
递延所得税负债	1,832,113.39	4,506,751.44	2,474,704.25	9,676,241.67

#### (4) 未确认递延所得税资产明细

单位：元

项目	期末余额	期初余额
可抵扣暂时性差异	41,285,995.71	37,158,452.52
可抵扣亏损	583,593,775.86	407,202,670.61
合计	624,879,771.57	444,361,123.13

#### (5) 未确认递延所得税资产的可抵扣亏损将于以下年度到期

单位：元

年份	期末金额	期初金额	备注
2023 年		7,205,842.41	
2024 年	8,270,213.01	10,554,692.66	
2025 年	11,561,768.51	13,859,899.71	
2026 年	389,123,437.94	374,763,883.71	
2027 年	966,019.58	818,352.12	
2028 年	173,672,336.82		
合计	583,593,775.86	407,202,670.61	

### 30、其他非流动资产

单位：元

项目	期末余额			期初余额		
	账面余额	减值准备	账面价值	账面余额	减值准备	账面价值
预付其他长期资产款项	2,618,009.20		2,618,009.20	22,085,681.27		22,085,681.27
预付软件款				160,518.87		160,518.87
其他	3,551,170.00		3,551,170.00	4,295,000.00		4,295,000.00
合计	6,169,179.20		6,169,179.20	26,541,200.14		26,541,200.14

### 31、所有权或使用权受到限制的资产

单位：元

项目	期末				期初			
	账面余额	账面价值	受限类型	受限情况	账面余额	账面价值	受限类型	受限情况
货币资金	70,059,663.85	70,059,663.85	冻结及质押	用于票据保证金及复垦押金	67,048,303.32	67,048,303.32	冻结及质押	用于票据保证金及复

				等				垦押金等
固定资产	698,764,824.76	587,398,994.23	抵押	用于售后回租及融资借款	574,364,140.98	486,085,572.24	抵押	用于售后回租
长期股权投资	372,762,934.52	372,762,934.52	质押	用于融资借款	353,018,648.72	353,018,648.72	质押	用于融资借款
合计	1,141,587,423.13	1,030,221,592.60			994,431,093.02	906,152,524.28		

其他说明：

受限的长期股权投资系在本公司合并层面核算的对广州天种牧业有限公司（以下简称广州天种）、广州金农相应质押比例的股权对应的净资产。公司子公司广州金农 2021 年 1 月 29 日与广州农村商业银行股份有限公司增城支行签订了编号 0903002202100071 号《企业借款合同》，借款额度为 60,000.00 万元，并签订编号 2022122800050660、09030722021000448 号的《质押合同》，分别约定以公司持有的广州金农 100% 股权、广州天种 49% 股权为借款提供质押担保。

### 32、短期借款

#### (1) 短期借款分类

单位：元

项目	期末余额	期初余额
质押借款	69,613,930.49	49,557,638.89
保证借款	1,341,065,654.89	1,164,118,709.48
质押及保证借款	11,749,750.01	83,675,022.04
抵押及保证借款	10,014,208.33	
合计	1,432,443,543.72	1,297,351,370.41

#### (2) 已逾期未偿还的短期借款情况

### 33、交易性金融负债

### 34、衍生金融负债

### 35、应付票据

### 36、应付账款

#### (1) 应付账款列示

单位：元

项目	期末余额	期初余额
原料、饲料等采购款	473,641,615.33	398,159,689.27
合计	473,641,615.33	398,159,689.27

## (2) 账龄超过 1 年或逾期的重要应付账款

## 37、其他应付款

单位：元

项目	期末余额	期初余额
应付股利	2,125,606.00	
其他应付款	650,598,242.92	997,002,044.20
合计	652,723,848.92	997,002,044.20

## (1) 应付利息

## (2) 应付股利

单位：元

项目	期末余额	期初余额
普通股股利	2,125,606.00	
合计	2,125,606.00	

## (3) 其他应付款

## 1) 按款项性质列示其他应付款

单位：元

项目	期末余额	期初余额
应付工程及设备款	207,808,972.40	307,965,340.65
股权收购款	108,440,000.00	447,923,737.60
非金融机构借款	100,213,888.89	
单位往来款	73,411,981.40	82,449,478.16
暂收的增值税留抵退税	47,208,825.66	51,208,825.66
租赁费	41,069,874.12	22,724,916.82
预提费用	36,766,695.77	43,591,916.66
保证金	18,905,879.23	15,824,714.92
限制性股票回购义务		10,362,708.72
其他	16,772,125.45	14,950,405.01
合计	650,598,242.92	997,002,044.20

## 2) 账龄超过 1 年或逾期的重要其他应付款

单位：元

项目	期末余额	未偿还或结转的原因
福建一春生态农业科技园有限公司	73,028,200.00	未到约定付款日
供应商 A	51,351,819.40	尚未办理竣工结算
暂收的增值税留抵退税	47,208,825.66	协商中

供应商 B	38,669,991.64	未到约定付款日
南平市延平太古生态农业有限公司	35,411,800.00	未到约定付款日
供应商 C	30,339,489.76	未到约定付款日
供应商 D	23,528,968.84	双方存在纠纷
供应商 E	17,770,969.36	双方存在纠纷
供应商 F	13,096,500.95	未到约定付款日
合计	330,406,565.61	

其他说明：含账龄 1 年以内的其他应付款 1,356,761.40 元

### 38、预收款项

#### (1) 预收款项列示

单位：元

项目	期末余额	期初余额
租赁费	518,593.47	986,063.72
合计	518,593.47	986,063.72

#### (2) 账龄超过 1 年或逾期的重要预收款项

### 39、合同负债

单位：元

项目	期末余额	期初余额
销售货款	17,822,117.44	34,202,249.31
合计	17,822,117.44	34,202,249.31

### 40、应付职工薪酬

#### (1) 应付职工薪酬列示

单位：元

项目	期初余额	本期增加	本期减少	期末余额
一、短期薪酬	28,051,350.63	318,608,965.75	315,245,016.89	31,415,299.49
二、离职后福利-设定提存计划		20,156,071.96	20,156,071.96	
三、辞退福利	59,948.39	2,305,454.08	2,130,348.47	235,054.00
合计	28,111,299.02	341,070,491.79	337,531,437.32	31,650,353.49

#### (2) 短期薪酬列示

单位：元

项目	期初余额	本期增加	本期减少	期末余额
----	------	------	------	------

1、工资、奖金、津贴和补贴	27,753,106.13	272,981,359.71	269,679,911.63	31,054,554.21
2、职工福利费		24,753,571.22	24,753,571.22	
3、社会保险费		11,637,950.50	11,637,950.50	
其中：医疗保险费		10,646,720.67	10,646,720.67	
工伤保险费		645,681.32	645,681.32	
生育保险费		345,548.51	345,548.51	
4、住房公积金		6,702,764.54	6,702,764.54	
5、工会经费和职工教育经费	298,244.50	2,533,319.78	2,470,819.00	360,745.28
合计	28,051,350.63	318,608,965.75	315,245,016.89	31,415,299.49

### (3) 设定提存计划列示

单位：元

项目	期初余额	本期增加	本期减少	期末余额
1、基本养老保险		19,534,016.57	19,534,016.57	
2、失业保险费		622,055.39	622,055.39	
合计		20,156,071.96	20,156,071.96	

### 41、应交税费

单位：元

项目	期末余额	期初余额
增值税	887,317.61	962,013.47
企业所得税	2,624,697.07	2,763,439.21
个人所得税	786,003.11	923,939.89
城市维护建设税	12,626.41	15,429.51
教育费附加	10,151.23	13,368.19
房产税	134,998.13	129,945.48
土地使用税	137,915.51	115,866.98
其他	641,149.65	899,838.58
合计	5,234,858.72	5,823,841.31

### 42、持有待售负债

### 43、一年内到期的非流动负债

单位：元

项目	期末余额	期初余额
一年内到期的长期借款	302,455,709.85	486,005,039.69
一年内到期的应付债券	151,392,660.37	
一年内到期的长期应付款	140,428,995.00	139,421,047.14

一年内到期的租赁负债	42,422,005.82	58,364,846.81
合计	636,699,371.04	683,790,933.64

其他说明：一年内到期的应付债券详见财务报告第十节(七) 46.应付债券。

#### 44、其他流动负债

单位：元

项目	期末余额	期初余额
待转销项税额		1,660,436.85
合计		1,660,436.85

#### 45、长期借款

##### (1) 长期借款分类

单位：元

项目	期末余额	期初余额
保证借款	340,700,000.00	226,150,000.00
信用借款		7,100,000.00
抵押、质押及保证借款	391,991,707.99	527,018,505.49
合计	732,691,707.99	760,268,505.49

#### 46、应付债券

##### (1) 应付债券

单位：元

项目	期末余额	期初余额
金农转债		139,899,122.74
合计		139,899,122.74

##### (2) 应付债券的增减变动（不包括划分为金融负债的优先股、永续债等其他金融工具）

单位：元

债券名称	面值	票面利率	发行日期	债券期限	发行金额	期初余额	本期发行	按面值计提利息	溢折价摊销	本期偿还	本期转股影响	本期重分类影响	期末余额	是否违约
金农转债	650,000,000.00	6.00%	2018-3-9	6年	471,700,614.00	139,899,122.74		7,607,687.13	6,619,490.70	2,620,657.80	112,982.40	151,392,660.37		否
合计					471,700,614.00	139,899,122.74		7,607,687.13	6,619,490.70	2,620,657.80	112,982.40	151,392,660.37		

### (3) 可转换公司债券的说明

1) 因金农转债于 2024 年到期，本期重分类至一年内到期的非流动负债

2) 可转换公司债券的转股条件、转股时间、转股权会计处理及判断依据

公司于 2018 年 3 月 9 日发行面值为 65,000.00 万元的可转换公司债券（简称金农转债），存续期限为发行之日起 6 年。

根据《深圳市金新农科技股份有限公司公开发行可转换公司债券上市公告书》，金农转债初始转股价格为 9.72 元/股，不低于募集说明书公告日前 20 个交易日公司 A 股股票交易均价和前 1 个交易日公司 A 股股票交易均价。转股期限自金农转债发行结束之日（2018 年 3 月 15 日）起满六个月后的第一个交易日起至可转债到期日止。截至 2023 年 12 月 31 日，公司发行的可转换债券经过多次权益分派，转股价格由原来的 9.72 元/股调整为 6.80 元/股。

在本次发行的可转换公司债券转股期内，当下述两种情形的任意一种出现时，公司董事会有权决定按照债券面值加当期应计利息的价格赎回全部或部分未转股的可转换公司债券：

① 在本次发行的可转换公司债券转股期内，如果公司 A 股股票连续三十个交易日中至少有十五个交易日的收盘价格不低于当期转股价格的 130%（含 130%）；

② 当本次发行的可转债未转股余额不足 3,000.00 万元时。

在本次发行的可转换公司债券最后两个计息年度，如果公司股票在任何连续三十个交易日的收盘价格低于当期转股价格的 70%时，可转换公司债券持有人有权将其持有的可转换公司债券全部或部分按面值加上当期应计利息的价格回售给公司。

本次金农转债募集资金总额人民币 650,000,000.00 元，扣除承销及保荐等费用后，债务部分为人民币 471,700,614.00 元计入应付债券，权益部分为人民币 168,244,386.00 元计入其他权益工具。

本期公司因可转债转股增加股本 17,490.00 元，减少其他权益工具 30,801.69 元，增加资本公积 126,259.84 元；截至 2023 年 12 月 31 日，公司因可转债转股累计增加股本 52,491,877.00 元，累计减少其他权益工具 130,587,125.20 元，累计增加资本公积 467,372,374.53 元。

### (4) 划分为金融负债的其他金融工具说明

#### 47、租赁负债

单位：元

项目	期末余额	期初余额
尚未支付的租赁付款额	279,746,636.77	337,220,255.57
未确认融资费用	-106,822,609.43	-100,028,633.04
合计	172,924,027.34	237,191,622.53

#### 48、长期应付款

单位：元

项目	期末余额	期初余额
长期应付款	158,515,829.34	132,723,340.99



合计	158,515,829.34	132,723,340.99
----	----------------	----------------

## (1) 按款项性质列示长期应付款

单位：元

项目	期末余额	期初余额
(1) 售后回租	231,635,648.84	297,949,984.50
减：未确认融资费用	15,027,275.99	25,805,596.37
减：一年内到期的长期应付款项	140,428,995.00	139,421,047.14
小计	76,179,377.85	132,723,340.99
(2) 其他非金融机构长期借款	104,000,000.00	
减：未确认融资费用	21,663,548.51	
小计	82,336,451.49	
合计	158,515,829.34	132,723,340.99

## (2) 专项应付款

## 49、长期应付职工薪酬

## 50、预计负债

单位：元

项目	期末余额	期初余额	形成原因
对外提供担保	40,000,000.00	3,000,000.00	为客户提供信用担保预计的风险损失
合计	40,000,000.00	3,000,000.00	

其他说明，包括重要预计负债的相关重要假设、估计说明：

截至 2023 年 12 月 31 日，本公司负有担保责任的买方信贷担保余额为 4,000.00 万元，具体信息详见财务报告第十节（十六）2.或有事项、（十七）4 其他资产负债表日后事项之说明，本公司按照 100% 计提预计负债。

## 51、递延收益

单位：元

项目	期初余额	本期增加	本期减少	期末余额	形成原因
政府补助	67,070,249.31	8,009,280.00	3,235,531.95	71,843,997.36	收到与资产/收益相关的政府补助
合计	67,070,249.31	8,009,280.00	3,235,531.95	71,843,997.36	--

## 52、其他非流动负债

## 53、股本

单位：元

期初余额	本次变动增减（+、-）					期末余额
	发行新股	送股	公积金转股	其他	小计	

股份总数	806,103,205.00				-1,556,610.00	-1,556,610.00	804,546,595.00
------	----------------	--	--	--	---------------	---------------	----------------

其他说明：

1) 本期公司因可转债转股增加股本 17,490.00 元，公司发行的可转换公司债券情况详见本财务报告第十节（七）46. 应付债券之说明。

2) 公司回购限制性股票注销股本 1,574,100.00 元，明细如下：

① 根据公司第五届董事会第二十五次（临时）会议、第五届监事会第二十二次（临时）会议及 2022 年第三次临时股东大会审议通过的《关于回购注销部分激励对象已获授但尚未解锁的 2020 年限制性股票的议案》，因 2020 年限制性股票激励计划首次授予的激励对象陈兵及预留部分授予的激励对象叶翔因个人原因主动离职而不再符合激励对象资格，首次授予的子公司激励对象高贤涛等 14 人及预留部分授予的子公司激励对象王磊等 4 人因公司出售子公司而不再符合激励对象资格，根据《激励计划》的相关规定，上述人员已不符合激励条件，公司对上述激励对象已获授但尚未解除限售的限制性股票共计 961,200 股全部回购注销。

② 根据公司第五届董事会第三十二次（临时）会议、第五届监事会第二十八次（临时）会议及 2022 年第五次临时股东大会审议通过的《关于回购注销部分激励对象已获授但尚未解锁的 2020 年限制性股票的议案》，因 2020 年限制性股票激励计划首次授予的激励对象杜文浩等 12 人因个人原因主动离职而不再符合激励对象资格，胡厚群因退休而不再符合激励对象资格，吴法涛、陈燕斌因公司组织架构调整被裁员而不再符合激励对象资格，根据《激励计划》的相关规定，上述人员已不符合激励条件，公司对原激励对象已获授但尚未解除限售的限制性股票 337,350 股全部回购注销。

③ 根据公司第五届董事会第三十六次（临时）会议、第五届监事会第三十一次（临时）会议及 2023 年第二次临时股东大会审议通过的《关于回购注销部分激励对象已获授但尚未解锁的 2020 年限制性股票的议案》，因 2020 年限制性股票激励计划首次授予的激励对象谭志林等 9 人及预留部分授予的激励对象叶科因个人原因主动离职而不再符合激励对象资格，预留部分授予的激励对象刘清管因退休而不再符合激励对象资格，根据《激励计划》的相关规定，上述人员已不符合激励条件，公司对上述激励对象已获授但尚未解除限售的限制性股票共计 275,550 股全部回购注销。

## 54、其他权益工具

### （1）期末发行在外的优先股、永续债等其他金融工具基本情况

期末发行在外的可转换公司债券基本情况详见本财务报告第十节（七）46. 应付债券之说明。

### （2）期末发行在外的优先股、永续债等金融工具变动情况表

单位：元

发行在外的金融工具	期初		本期增加		本期减少		期末	
	数量	账面价值	数量	账面价值	数量	账面价值	数量	账面价值
金农转债	1,456,051	37,688,062.49			1,190	30,801.69	1,454,861	37,657,260.80
合计	1,456,051	37,688,062.49			1,190	30,801.69	1,454,861	37,657,260.80

其他权益工具本期增减变动情况、变动原因说明，以及相关会计处理的依据：

其他说明：公司发行的可转换公司债券情况详见本财务报告第十节（七）46. 应付债券之说明。

## 55、资本公积

单位：元

项目	期初余额	本期增加	本期减少	期末余额
资本溢价（股本溢价）	1,960,536,672.11	14,566,000.53	4,428,795.87	1,970,673,876.77
其他资本公积	12,769,610.90	1,707,761.72	14,439,740.69	37,631.93
合计	1,973,306,283.01	16,273,762.25	18,868,536.56	1,970,711,508.70

其他说明，包括本期增减变动情况、变动原因说明：

### 1) 资本溢价（股本溢价）本期增加

① 本期金农转债因转股减少应付债券 112,982.40 元，减少其他权益工具 30,801.69 元，减少预付款项（可转债零股资金预付款）34.25 元，相应增加股本 17,490.00 元，增加资本公积 126,259.84 元。

② 公司向激励对象授予的限制性股票达到解锁条件，将累计其他资本公积 14,439,740.69 元转入资本溢价（股本溢价）。

### 2) 资本溢价（股本溢价）本期减少

① 本期公司出售子公司四川金新农 29.25% 股权，处置价款 5,570,000.00 元与处置长期股权投资相对应享有子公司自购买日或合并日开始持续计算的净资产份额 6,899,915.87 元之间的差额-1,329,915.87 元，调整资本公积。

② 本期部分员工主动离职、退休或处置子公司等原因，不符合限制性股票激励计划的激励条件，回购并注销原激励对象已获授但尚未解除限售的限制性股票，股本 1,574,100.00 元与回购库存股 4,672,980.00 元之间的差异-3,098,880.00 元，调整资本公积。

### 3) 其他资本公积本期增加

公司根据业绩考核情况以及预计可行权数量的最佳估计数，按权益工具授予日的公允价值计算截至当期累计应确认的成本费用金额减去前期累计已确认金额的差额 1,705,000.37 元计入管理费用，对应调整其他资本公积 1,707,761.72 元、少数股东权益-2,761.35 元。

### 4) 其他资本公积本期减少

① 公司向激励对象授予的限制性股票达到解锁条件，将累计其他资本公积 14,439,740.69 元转入资本溢价（股本溢价）。

## 56、库存股

单位：元

项目	期初余额	本期增加	本期减少	期末余额
回购股份	14,205,870.73	12,136.50	14,218,007.23	
合计	14,205,870.73	12,136.50	14,218,007.23	

其他说明，包括本期增减变动情况、变动原因说明：

1) 本期库存股变动主要系公司向激励对象授予限制性股票第三期达到解锁条件，公司免除回购义务减少库存股 9,545,027.23 元。

2) 本期部分员工主动离职、退休或处置子公司等原因，不符合限制性股票激励计划的激励条件，回购并注销原激励对象已获授但尚未解除限售的限制性股票，调减库存股 4,672,980.00 元，同时对该部分限制性股票对应的 2020 年度利润分配 12,136.50 元免除支付义务而调增库存股。

## 57、其他综合收益

## 58、专项储备

## 59、盈余公积

单位：元

项目	期初余额	本期增加	本期减少	期末余额
法定盈余公积	75,495,484.56			75,495,484.56
合计	75,495,484.56			75,495,484.56

## 60、未分配利润

单位：元

项目	本期	上期
调整前上期末未分配利润	-747,874,981.13	-761,768,190.08
调整期初未分配利润合计数（调增+，调减-）	64,277.59	-5,999,349.37
调整后期初未分配利润	-747,810,703.54	-767,767,539.45
加：本期归属于母公司所有者的净利润	-659,867,676.25	19,871,475.41
加：其他	12,136.50	85,360.50
期末未分配利润	-1,407,666,243.29	-747,810,703.54

调整期初未分配利润明细：

- 1) 由于《企业会计准则》及其相关新规定进行追溯调整，影响期初未分配利润 64,277.59 元。
- 2) 由于会计政策变更，影响期初未分配利润 0.00 元。
- 3) 由于重大会计差错更正，影响期初未分配利润 0.00 元。
- 4) 由于同一控制导致的合并范围变更，影响期初未分配利润 0.00 元。
- 5) 其他调整合计影响期初未分配利润 0.00 元。

其他说明：未分配利润的其他增加详见第十节财务报告（七）56 之说明。

## 61、营业收入和营业成本

单位：元

项目	本期发生额		上期发生额	
	收入	成本	收入	成本
主营业务	4,022,734,472.74	3,893,621,516.42	3,953,633,372.50	3,573,313,280.91
其他业务	17,653,285.09	11,697,260.75	20,302,779.36	12,985,785.35
合计	4,040,387,757.83	3,905,318,777.17	3,973,936,151.86	3,586,299,066.26

经审计扣除非经常损益前后净利润孰低是否为负值

是 否

单位：元

项目	本年度	具体扣除情况	上年度	具体扣除情况
营业收入金额	4,040,387,757.83	无	3,973,936,151.86	无
营业收入扣除项目合计金额	17,653,285.09	出租固定资产、销售零星材料、销售废品、担保收入、利息收入等正常经营外的营业收入	20,302,779.36	出租固定资产、销售零星材料、销售废品、担保收入、利息收入等正常经营外的营业收入
营业收入扣除项目合计金额占营业收入的比重	0.44%		0.51%	
一、与主营业务无关的业务收入				
1. 正常经营之外的其他业务收入。如出租固定资产、无形资产、包装物，销售材料，用材料进行非货币性资产交换，经营受托管理业务等实现的收入，以及虽计入主营业务收入，但属于上市公司正常经营之外的收入。	16,898,568.11	出租固定资产、销售零星材料、销售废品等正常经营外的营业收入	18,312,590.69	出租固定资产、销售零星材料、销售废品等正常经营外的营业收入
2. 不具备资质的类金融业务收入，如拆出资金利息收入；本会计年度以及上一会计年度新增的类金融业务所产生的收入，如担保、商业保理、小额贷款、融资租赁、典当等业务形成的收入，为销售主营产品而开展的融资租赁业务除外。	754,716.98	担保收入、利息收入	1,990,188.67	担保收入、利息收入
与主营业务无关的业务收入小计	17,653,285.09	无	20,302,779.36	无
二、不具备商业实质的收入				
不具备商业实质的收入小计	0.00	无	0.00	无
营业收入扣除后金额	4,022,734,472.74	无	3,953,633,372.50	无

## (1) 收入分解信息

## 1) 与客户之间的合同产生的收入按商品或服务类型分解

单位：元

报告分部	本期数		上年同期数	
	收入	成本	收入	成本
饲料销售	2,597,812,217.45	2,350,249,546.00	2,303,396,052.19	2,098,600,532.43
生猪销售	1,143,344,356.53	1,254,852,587.05	1,493,064,660.96	1,343,662,579.08
饲料原料销售	219,867,123.37	221,257,338.54	115,440,894.26	111,942,414.94

动保销售			41,731,765.09	19,107,754.46
其他	68,637,676.67	74,241,521.00	9,870,780.93	9,087,064.00
小 计	4,029,661,374.02	3,900,600,992.59	3,963,504,153.43	3,582,400,344.91

说明：营业收入与客户之间的合同产生的收入差额为本公司的租赁业务收入

2) 与客户之间的合同产生的收入按商品或服务转让时间分解

单位：元

项 目	本期数	上年同期数
在某一时点确认收入	4,029,661,374.02	3,963,504,153.43
小 计	4,029,661,374.02	3,963,504,153.43

(2) 在本期确认的包括在合同负债期初账面价值中的收入为 33,228,275.79 元。

## 62、税金及附加

单位：元

项目	本期发生额	上期发生额
城市维护建设税	122,470.96	495,632.32
教育费附加	99,939.33	365,213.11
房产税	3,352,321.24	3,443,748.75
土地使用税	1,043,918.21	1,050,357.17
印花税	3,444,471.11	3,447,366.97
其他	904,577.04	708,538.90
合计	8,967,697.89	9,510,857.22

## 63、管理费用

单位：元

项目	本期发生额	上期发生额
职工薪酬	96,952,363.80	95,004,412.48
折旧费	48,277,782.22	52,540,206.45
差旅费	3,379,654.70	2,552,709.94
中介机构费	10,052,180.98	7,131,885.45
无形资产摊销	8,567,368.57	8,778,781.00
电费	5,073,390.84	4,981,748.99
办公费	4,148,930.37	5,332,901.85
业务招待费	14,015,148.80	12,448,380.64
租赁费	1,535,345.75	2,194,038.75
股权激励费	1,705,000.37	15,924,431.00

其他	24,299,724.48	20,650,734.06
合计	218,006,890.88	227,540,230.61

#### 64、销售费用

单位：元

项目	本期发生额	上期发生额
职工薪酬	37,843,382.61	31,048,641.65
差旅费	18,847,339.74	11,933,600.74
业务招待费	3,614,210.74	2,160,019.24
业务宣传费	1,096,080.96	573,150.84
办公费	433,747.37	542,815.90
折旧费	124,828.18	134,380.21
其他	2,148,134.32	2,893,374.46
合计	64,107,723.92	49,285,983.04

#### 65、研发费用

单位：元

项目	本期发生额	上期发生额
职工薪酬	20,938,156.81	23,128,881.64
物料消耗	16,832,960.98	16,685,032.71
折旧费	2,156,169.26	2,122,784.08
差旅费	3,060,189.54	3,051,227.84
办公费	628,185.35	549,725.21
其他	6,679,139.05	6,750,847.72
合计	50,294,800.99	52,288,499.20

#### 66、财务费用

单位：元

项目	本期发生额	上期发生额
利息支出	145,078,862.36	108,512,450.77
利息收入	-9,064,181.36	-9,292,480.21
汇兑损益	-7,366.11	-8,728.32
其他	11,208,700.07	8,400,136.50
合计	147,216,014.96	107,611,378.74

其他说明：本期财政将贴息资金直接拨付给本公司，相应冲减借款费用 5,449,634.25 元

#### 67、其他收益

单位：元

产生其他收益的来源	本期发生额	上期发生额
与资产相关的政府补助	2,614,030.02	2,712,132.51
与收益相关的政府补助	14,556,544.85	22,095,271.48
债务重组收益	221,104.23	238,582.32
代扣个人所得税手续费返还	220,208.09	484,905.13
增值税未达起征点免征增值税	1,566.62	6,794.13
合计	17,613,453.81	25,537,685.57

## 68、净敞口套期收益

## 69、公允价值变动收益

单位：元

产生公允价值变动收益的来源	本期发生额	上期发生额
以公允价值计量且其变动计入当期损益的金融资产	-54,680,800.00	14,560,000.00
其中：衍生金融工具产生的公允价值变动收益	19,200.00	
分类为以公允价值计量且其变动计入当期损益的金融资产产生的公允价值变动收益	-54,700,000.00	14,560,000.00
合计	-54,680,800.00	14,560,000.00

## 70、投资收益

单位：元

项目	本期发生额	上期发生额
权益法核算的长期股权投资收益	574,869.96	547,427.17
处置长期股权投资产生的投资收益	-27,237.17	76,764,323.36
债务重组收益	27,409.11	-26,910.49
处置金融工具取得的投资收益（衍生金融工具）	-109.17	14,947,018.81
合计	574,932.73	92,231,858.85

## 71、信用减值损失

单位：元

项目	本期发生额	上期发生额
财务担保相关减值损失	-37,000,000.00	
坏账损失	-34,595,999.16	18,187,350.74
合计	-71,595,999.16	18,187,350.74

## 72、资产减值损失

单位：元

项目	本期发生额	上期发生额
存货跌价损失及合同履约成本减值损失	-119,127,347.85	-68,805,088.84
固定资产减值损失	-2,479,939.60	-442,825.55



在建工程减值损失	-4,927,431.00	
商誉减值损失	-468,057.07	
其他	-11,166,413.42	-1,250,000.00
合计	-138,169,188.94	-70,497,914.39

其他说明：其他为使用权资产减值损失

### 73、资产处置收益

单位：元

资产处置收益的来源	本期发生额	上期发生额
固定资产处置收益	-1,034,274.97	1,180,370.04
生产性生物资产处置收益	-22,296,429.20	-41,401,845.13
使用权资产处置收益	967,271.48	1,523,970.14
无形资产处置收益	118,250.00	443,917.31
合计	-22,245,182.69	-38,253,587.64

### 74、营业外收入

单位：元

项目	本期发生额	上期发生额	计入当期非经常性损益的金额
非流动资产毁损报废利得	5,009,691.54	2,324,268.77	5,009,691.54
其中：固定资产毁损报废利得	608.00	541,543.61	608.00
生产性生物资产毁损报废利得	5,009,083.54	1,782,725.16	5,009,083.54
无法支付款项	1,444,468.95	5,374,181.61	1,444,468.95
其他	1,283,244.12	3,538,397.60	1,283,244.12
合计	7,737,404.61	11,236,847.98	7,737,404.61

### 75、营业外支出

单位：元

项目	本期发生额	上期发生额	计入当期非经常性损益的金额
对外捐赠	919,500.00	771,033.00	919,500.00
非流动资产毁损报废损失	21,003,643.47	14,142,060.17	21,003,643.47
其中：固定资产毁损报废损失	11,333,472.92	1,598,414.47	11,333,472.92
生产性生物资产毁损报废损失	9,670,170.55	12,543,645.70	9,670,170.55
罚款、滞纳金等支出	607,190.65	775,727.95	607,190.65
其他	1,855,647.68	2,494,635.61	1,855,647.68
合计	24,385,981.80	18,183,456.73	24,385,981.80

**76、所得税费用****(1) 所得税费用表**

单位：元

项目	本期发生额	上期发生额
当期所得税费用	12,487,362.02	11,827,434.06
递延所得税费用	-4,601,849.59	-20,471,339.26
合计	7,885,512.43	-8,643,905.20

**(2) 会计利润与所得税费用调整过程**

单位：元

项目	本期发生额
利润总额	-638,675,509.42
按法定/适用税率计算的所得税费用	-95,801,326.41
子公司适用不同税率的影响	-42,351,501.71
调整以前期间所得税的影响	209,954.84
非应税收入的影响	117,593,039.34
不可抵扣的成本、费用和损失的影响	177,831.08
使用前期未确认递延所得税资产的可抵扣亏损的影响	-224,248.85
本期未确认递延所得税资产的可抵扣暂时性差异或可抵扣亏损的影响	34,340,590.50
研发费用加计扣除的影响	-6,358,242.03
其他	299,415.67
所得税费用	7,885,512.43

**77、其他综合收益****78、现金流量表项目****(1) 与经营活动有关的现金**

收到的其他与经营活动有关的现金

单位：元

项目	本期发生额	上期发生额
收到的利息收入和政府补助等	40,455,581.12	92,785,750.58
收到的其他往来款项	27,876,208.78	22,372,998.43
收到保证金	7,963,854.08	10,152,493.95
合计	76,295,643.98	125,311,242.96

支付的其他与经营活动有关的现金

单位：元

项目	本期发生额	上期发生额
支付的期间费用及营业外支出等	126,223,511.21	123,621,240.47

支付的其他往来款项	90,453,385.59	80,145,151.12
支付保证金	2,518,536.46	33,275,177.62
合计	219,195,433.26	237,041,569.21

## (2) 与投资活动有关的现金

收到的其他与投资活动有关的现金

单位：元

项目	本期发生额	上期发生额
期货		76,421,376.30
合计		76,421,376.30

收到的重要的与投资活动有关的现金

处置固定资产、无形资产和其他长期资产收回的现金净额

单位：元

项目	本期发生额	上期发生额
销售的生产性生物资产	84,127,786.11	76,774,356.05
处置固定资产	24,156,106.18	63,510,547.70
处置无形资产	518,250.00	5,173,917.31
合计	108,802,142.29	145,458,821.06

支付的其他与投资活动有关的现金

单位：元

项目	本期发生额	上期发生额
期货	142,049.17	61,474,357.49
合计	142,049.17	61,474,357.49

支付的重要的与投资活动有关的现金

购建固定资产、无形资产和其他长期资产支付的现金

单位：元

项目	本期发生额	上期发生额
购建的固定资产	208,269,198.68	209,482,909.43
培育的生产性生物资产	131,454,607.33	182,273,498.84
购买的无形资产	2,056,682.34	2,163,320.00
合计	341,780,488.35	393,919,728.27

## (3) 与筹资活动有关的现金

收到的其他与筹资活动有关的现金

单位：元

项目	本期发生额	上期发生额
非金融机构借款	180,000,000.00	
贷款、信用证等保证金退回	100,000,000.00	84,227,000.00
售后回租	98,100,000.00	292,900,000.00

处置部分股权	2,840,700.00	
租赁押金退回		5,432,000.00
合计	380,940,700.00	382,559,000.00

支付的其他与筹资活动有关的现金

单位：元

项目	本期发生额	上期发生额
收购少数股东股权	219,783,737.60	199,793,832.00
售后回租	166,664,175.78	150,192,750.02
同一控制下企业合并支付的现金对价	119,700,000.00	125,100,000.00
信用证\票据保证金	83,000,000.00	105,000,000.00
本期偿付的租赁负债	62,300,236.07	97,644,725.83
归还非金融机构借款	1,815,000.00	55,000,000.00
支付与员工持股计划相关款项	978,717.30	6,264,252.94
合计	654,241,866.75	738,995,560.79

## 筹资活动产生的各项负债变动情况

☑适用 ☐不适用

单位：元

项目	期初余额	本期增加		本期减少		期末余额
		现金变动	非现金变动	现金变动	非现金变动	
短期借款	1,297,351,370.41	1,583,672,800.00	186,785,572.82	1,635,366,199.51		1,432,443,543.72
长期借款（含一年内到期的长期借款）	1,246,273,545.18	290,000,000.00	53,191,497.73	554,317,625.07		1,035,147,417.84
应付债券（含一年内到期的应付债券）	139,899,122.74		14,233,326.46	2,620,788.83	119,000.00	151,392,660.37
租赁负债（含一年内到期的租赁负债）	295,556,469.34		159,805,670.15	45,149,178.52	194,866,927.81	215,346,033.16
长期应付款（含一年内到期的长期应付款）	272,144,388.13	170,280,000.00	49,714,452.11	162,344,175.78	30,849,840.12	298,944,824.34
合计	3,251,224,895.80	2,043,952,800.00	463,730,519.27	2,399,797,967.71	225,835,767.93	3,133,274,479.43

## (4) 以净额列报现金流量的说明

(5) 不涉及当期现金收支、但影响企业财务状况或在未来可能影响企业现金流量的重大活动及财务影响

## 79、现金流量表补充资料

## (1) 现金流量表补充资料

单位：元

补充资料	本期金额	上期金额
1. 将净利润调节为经营活动现金流量		
净利润	-646,561,021.85	-15,137,173.63
加：资产减值准备	209,765,188.10	52,310,563.65
固定资产折旧、油气资产折耗、生产性生物资产折旧	202,770,645.27	200,968,001.36
使用权资产折旧	78,730,016.87	76,631,536.52
无形资产摊销	9,268,775.37	9,832,718.41
长期待摊费用摊销	15,592,019.62	11,276,252.68
处置固定资产、无形资产和其他长期资产的损失（收益以“—”号填列）	22,245,182.69	38,253,587.64
固定资产报废损失（收益以“—”号填列）	15,993,951.93	11,817,791.40
公允价值变动损失（收益以“—”号填列）	54,680,800.00	-14,560,000.00
财务费用（收益以“—”号填列）	158,771,442.59	120,925,088.76
投资损失（收益以“—”号填列）	-547,523.62	-92,231,858.85
递延所得税资产减少（增加以“—”号填列）	567,640.64	-21,927,432.88
递延所得税负债增加（减少以“—”号填列）	-5,169,490.23	1,456,093.62
存货的减少（增加以“—”号填列）	-88,794,325.47	-145,577,578.16
经营性应收项目的减少（增加以“—”号填列）	16,537,129.82	24,988,524.70
经营性应付项目的增加（减少以“—”号填列）	81,112,300.25	-126,431,723.05
其他		
经营活动产生的现金流量净额	124,962,731.98	132,594,392.17
2. 不涉及现金收支的重大投资和筹资活动		
债务转为资本		
一年内到期的可转换公司债券		
融资租入固定资产		
3. 现金及现金等价物净变动情况：		
现金的期末余额	684,318,467.89	1,217,114,442.71
减：现金的期初余额	1,217,114,442.71	758,931,469.36
加：现金等价物的期末余额		
减：现金等价物的期初余额		55,729,201.43
现金及现金等价物净增加额	-532,795,974.82	402,453,771.92

## (2) 本期支付的取得子公司的现金净额

## (3) 本期收到的处置子公司的现金净额

单位：元

	金额
加：以前期间处置子公司于本期收到的现金或现金等价物	99,988,570.00
其中：	
深圳市盈华讯方通信技术有限公司	41,618,570.00
武汉华扬动物药业有限责任公司	44,370,000.00
武汉天种实业有限公司	1,700,000.00
武汉天种农业科技开发有限公司	12,300,000.00
处置子公司收到的现金净额	99,988,570.00

## (4) 现金和现金等价物的构成

单位：元

项目	期末余额	期初余额
一、现金	684,318,467.89	1,217,114,442.71
其中：库存现金		2,381.00
可随时用于支付的银行存款	659,509,272.29	1,152,062,158.70
可随时用于支付的其他货币资金	24,809,195.60	65,049,903.01
三、期末现金及现金等价物余额	684,318,467.89	1,217,114,442.71
其中：母公司或集团内子公司使用受限制的现金和现金等价物	395,257,373.52	420,653,611.64

## (5) 使用范围受限但仍属于现金及现金等价物列示的情况

单位：元

项目	本期金额	上期金额	仍属于现金及现金等价物的理由
募集资金	395,257,373.52	420,653,611.64	用于募投项目，可随时支付
合计	395,257,373.52	420,653,611.64	

## (6) 不属于现金及现金等价物的货币资金

单位：元

项目	本期金额	上期金额	不属于现金及现金等价物的理由
信用证、银行承兑汇票保证金	38,000,000.01	55,000,034.72	流动性受限
复垦押金	12,519,885.97	11,705,739.71	流动性受限
诉讼冻结	19,525,176.65	137,707.52	流动性受限
其他	14,601.22	204,821.37	流动性受限
合计	70,059,663.85	67,048,303.32	

## (7) 其他重大活动说明

根据公司第六届董事会第四次（临时）会议及第六届监事会第四次（临时）会议审议通过的《关于部分募集资金项目延期及使用闲置募集资金暂时补充流动资金的议案》，因将募投项目建设完成期限延期至 2025 年 6 月，公司决定在不影响募集资金使用计划的前提下，将闲置募集资金 3.5 亿元暂时用于与公司主营业务相关的生产经营活动。

## 80、所有者权益变动表项目注释

### 81、外币货币性项目

#### (1) 外币货币性项目

单位：元

项目	期末外币余额	折算汇率	期末折算人民币余额
货币资金			0.73
其中：美元			
欧元			
港币	0.81	0.90622	0.73

(2) 境外经营实体说明，包括对于重要的境外经营实体，应披露其境外主要经营地、记账本位币及选择依据，记账本位币发生变化的还应披露原因。

□适用  不适用

## 82、租赁

#### (1) 本公司作为承租方

 适用 □ 不适用

未纳入租赁负债计量的可变租赁付款额

□适用  不适用

简化处理的短期租赁或低价值资产的租赁费用

 适用 □ 不适用

(1) 使用权资产相关信息详见本财务报告第十节（七）25 之说明。

(2) 公司对短期租赁和低价值资产租赁的会计政策详见本财务报告第十节（五）41 之说明。计入当期损益的短期租赁费用和低价值资产租赁费用金额如下：

单位：元

项目	本期数	上年同期数
短期租赁费用	1,725,577.02	5,219,965.02



低价值资产租赁费用（短期租赁除外）		14,170.00
合计	1,725,577.02	5,234,135.02

## (3) 与租赁相关的当期损益及现金流

单位：元

项目	本期数	上年同期数
租赁负债的利息费用	16,358,109.42	18,521,848.03
计入当期损益的未纳入租赁负债计量的可变租赁付款额	450,174.46	174,784.92
转租使用权资产取得的收入	3,326,324.22	3,292,378.76
与租赁相关的总现金流出	64,299,384.17	101,864,081.64

(4) 租赁负债的到期期限分析和相应流动性风险管理详见本财务报告第十节（十二）1.金融工具产生的各类风险之说明。

涉及售后租回交易的情况

## (2) 本公司作为出租方

作为出租人的经营租赁

适用 不适用

单位：元

项目	租赁收入	其中：未计入租赁收款额的可变租赁付款额相关的收入
租赁收入	10,726,383.81	
合计	10,726,383.81	

作为出租人的融资租赁

适用 不适用

未来五年每年未折现租赁收款额

适用 不适用

单位：元

项目	每年未折现租赁收款额	
	期末金额	期初金额
第一年	8,273,208.86	6,304,856.69
第二年	4,319,584.79	2,208,838.77
第三年	1,356,588.18	1,202,826.77
第四年	254,430.45	684,727.63
第五年	1,588.00	584,726.02
五年后未折现租赁收款额总额	80,000.00	465,205.33
合计	14,285,400.28	11,451,181.21

## (3) 作为生产商或经销商确认融资租赁销售损益

适用 不适用

## 83、其他

## 八、研发支出

单位：元

项目	本期发生额	上期发生额
职工薪酬	20,938,156.81	23,128,881.64
物料消耗	16,832,960.98	16,685,032.71
折旧费	2,156,169.26	2,122,784.08
差旅费	3,060,189.54	3,051,227.84
办公费	628,185.35	549,725.21
其他	6,679,139.05	6,750,847.72
合计	50,294,800.99	52,288,499.20
其中：费用化研发支出	50,294,800.99	52,288,499.20

## 1、符合资本化条件的研发项目

## 2、重要外购在研项目

## 九、合并范围的变更

## 1、非同一控制下企业合并

- (1) 本期发生的非同一控制下企业合并
- (2) 合并成本及商誉
- (3) 被购买方于购买日可辨认资产、负债
- (4) 购买日之前持有的股权按照公允价值重新计量产生的利得或损失

是否存在通过多次交易分步实现企业合并并且在报告期内取得控制权的交易

是 否

(5) 购买日或合并当期期末无法合理确定合并对价或被购买方可辨认资产、负债公允价值的相关说明

(6) 其他说明

## 2、同一控制下企业合并

(1) 本期发生的同一控制下企业合并

(2) 合并成本

(3) 合并日被合并方资产、负债的账面价值

## 3、反向购买

## 4、处置子公司

本期是否存在丧失子公司控制权的交易或事项

是 否

是否存在通过多次交易分步处置对子公司投资且在本期丧失控制权的情形

是 否

## 5、其他原因的合并范围变动

说明其他原因导致的合并范围变动（如，新设子公司、清算子公司等）及其相关情况：

单位：元

### 1. 合并范围增加

公司名称	股权取得方式	股权取得时点	出资额	出资比例
湖北金新农巨鲸饲料有限公司	设立	2023 年 9 月 20 日	2,550,000.00	51%

### 2. 合并范围减少

公司名称	股权处置方式	股权处置时点	处置日净资产	期初至处置日净利润
广东金新农畜牧有限公司	注销	2023 年 7 月	-19,569,009.83	-362.61
蒙城县天种畜牧养殖有限责任公司	注销	2023 年 8 月	-12,768,526.49	7,063.79
湖南天种兴农养殖有限公司	注销	2023 年 8 月	-597,086.15	527,964.81
广州青草湖畜牧有限责任公司	注销	2023 年 12 月	-72,915,080.04	-709,342.19

### 3、其他说明

2018 年，根据本公司与江苏银行股份有限公司（以下简称江苏银行）、赣州九派允公股权投资合伙企业(有限合伙)（以下简称赣州允公）、华润深国投信托有限公司（信托资产保管人，以下简称华润信托公司）签订信托合同，共同设立华润信托·九派金新农集合资金信托计划。该信托计划第一期认购资金合计 9,000.00 万元，其中江苏银行作为优先级信托单位，认购 6,000.00 万元；本公司和赣州允公作为劣后级信托单位，分别认购 1,450.00 万元及 1,550.00 万元。本公司

与优先级信托单位江苏银行签订差额补足及回购协议，协议约定本公司对优先级信托单位江苏银行认购款的本期以及各期信托利益承担无条件不可撤销的差额补足。

原纳入合并范围的华润信托·九派金新农集合资金信托计划于 2023 年 2 月 8 日期限届满而终止,华润信托公司将信托计划中以非现金形式存在的信托财产归属于本公司的合伙份额转让给本公司的子公司深圳市新金农私募股权投资基金管理有限公司，故本期不再将该信托计划纳入合并范围。截至该信托计划期限届满前，江苏银行 6,000.00 万元优先级认购款已全部退出;赣州允公劣后级剩余款项为 80.00 万元，根据本公司与赣州允公、深圳市九派资本管理有限公司签订的《协议》，本公司对赣州允公劣后级 80.00 万元具有差额补足义务。

## 6、其他

### 十、在其他主体中的权益

#### 1、在子公司中的权益

##### (1) 企业集团的构成

单位：元

子公司名称	注册资本	主要经营地	注册地	业务性质	持股比例		取得方式
					直接	间接	
天种（韶关市）畜牧科技有限公司	579,000,000.00	广东韶关	广东韶关	养殖、销售	100.00%		非同一控制下企业合并
韶关市武江区优百特养殖有限公司	266,000,000.00	广东韶关	广东韶关	养殖、销售		100.00%	非同一控制下企业合并
韶关天种生态养殖有限公司	20,000,000.00	广东韶关	广东韶关	养殖、销售		100.00%	设立
韶关市优佰特畜牧科技有限公司	30,000,000.00	广东韶关	广东韶关	养殖、销售		100.00%	设立
韶关金新农畜牧养殖有限公司	5,000,000.00	广东韶关	广东韶关	养殖、销售		100.00%	设立
武汉天种畜牧有限责任公司	132,460,000.00	湖北武汉	湖北武汉	养殖、销售	100.00%		非同一控制下企业合并
福建一春农业发展有限公司	187,740,000.00	福建南平	福建南平	养殖、销售	49.00%	51.00%	非同一控制下企业合并
南平市一春种猪育种有限公司	3,000,000.00	福建南平	福建南平	养殖、销售		100.00%	非同一控制下企业合并
漳州市一春生态养殖有限公司	2,000,000.00	福建漳州	福建漳州	养殖、销售		100.00%	非同一控制下企业合并
南平市鑫汇农业发展有限公司	65,000,000.00	福建南平	福建南平	养殖、销售		100.00%	非同一控制下企业合并
南平市金新农生态养殖有限公司	110,880,000.00	福建南平	福建南平	养殖、销售		100.00%	设立

福建金新农饲料有限公司	30,000,000.00	福建南平	福建南平	饲料生产、销售		51.00%	设立
江西天种贵溪畜牧养殖有限公司	6,000,000.00	江西贵溪	江西贵溪	养殖、销售		100.00%	非同一控制下企业合并
福建天种森辉种猪有限公司	72,000,000.00	福建龙岩	福建龙岩	养殖、销售		92.00%	非同一控制下企业合并
鹤壁朝歌天种牧业有限公司	25,100,000.00	河南鹤壁	河南鹤壁	养殖、销售		100.00%	非同一控制下企业合并
漯河天种畜牧有限公司	36,000,000.00	河南漯河	河南漯河	养殖、销售		100.00%	非同一控制下企业合并
河北金新农畜牧有限公司	80,000,000.00	河北廊坊	河北廊坊	养殖、销售		53.75%	设立
武汉天种青草湖养殖有限公司	6,000,000.00	湖北武汉	湖北武汉	养殖、销售		100.00%	非同一控制下企业合并
武汉市黄陂区大白畜牧有限责任公司	1,000,000.00	湖北武汉	湖北武汉	养殖、销售		100.00%	非同一控制下企业合并
珠海天种畜牧有限责任公司	30,000,000.00	广东珠海	广东珠海	养殖、销售		80.00%	设立
安徽天种畜牧有限公司	20,000,000.00	安徽蒙城	安徽蒙城	养殖、销售		100.00%	设立
江西金永食品有限公司	40,000,000.00	江西南昌	江西南昌	养殖、销售	65.00%		设立
韶关市金永畜牧业有限责任公司	2,000,000.00	广东韶关	广东韶关	养殖、销售		65.00%	设立
深圳市金知猪网络科技有限公司	10,000,000.00	广东深圳	广东深圳	技术开发、服务	100.00%		设立
铁力市金新农生态农牧有限公司	150,000,000.00	黑龙江伊春	黑龙江伊春	养殖、销售	100.00%		设立
伊春松风食品有限责任公司	10,000,000.00	黑龙江伊春	黑龙江伊春	养殖、销售		100.00%	设立
广东天种牧业有限公司	300,000,000.00	广东陆河	广东陆河	养殖、销售	100.00%		设立
广昌县金新农生物科技有限公司	50,000,000.00	江西抚州	江西抚州	养殖、销售	51.00%		设立
定南天种生态农业科技有限公司	10,000,000.00	江西赣州	江西赣州	养殖、销售	100.00%		设立
广东金新农饲料有限公司	90,000,000.00	广东惠州	广东惠州	饲料生产、销售	100.00%		设立
长沙成农饲料有限公司	30,000,000.00	湖南长沙	湖南长沙	饲料生产、销售		100.00%	设立
荣华联合生物科技（深圳）有限公司	18,287,950.00	广东深圳	广东深圳	饲料销售		100.00%	设立
哈尔滨成农远大养殖有限公司	2,000,000.00	黑龙江哈尔滨	黑龙江哈尔滨	养殖、销售	100.00%		设立
安徽金新农生物饲料有限公司	140,000,000.00	安徽芜湖	安徽芜湖	饲料生产、销售	100.00%		设立
上海成农饲料有限公司	10,000,000.00	上海	上海	饲料生产、销售		100.00%	同一控制下企业合并
浙江成农饲料有	30,000,000.00	浙江金华	浙江金华	饲料生产、销		90.00%	设立

限公司				售			
湖北金新农饲料有限公司	30,000,000.00	湖北武汉	湖北武汉	饲料生产、销售		100.00%	设立
河南成农饲料有限公司	15,000,000.00	河南西平	河南西平	饲料生产、销售		80.00%	设立
湖北金新农巨鲸饲料有限公司	5,000,000.00	湖北武汉	湖北武汉	饲料生产、销售		51.00%	设立
四川金新农饲料有限公司	10,000,000.00	四川成都	四川成都	饲料生产、销售	51.00%		非同一控制下企业合并
哈尔滨远大牧业有限公司	135,000,000.00	黑龙江哈尔滨	黑龙江哈尔滨	饲料生产、销售	100.00%		同一控制下企业合并
长春金新农饲料有限公司	50,000,000.00	吉林长春	吉林长春	饲料生产、销售		100.00%	设立
哈尔滨金新农饲料有限公司	5,000,000.00	黑龙江哈尔滨	黑龙江哈尔滨	饲料生产、销售		100.00%	设立
沈阳成农饲料有限公司	50,000,000.00	辽宁沈阳	辽宁沈阳	饲料生产、销售		100.00%	同一控制下企业合并
深圳市前海大易技术开发有限公司	50,000,000.00	广东深圳	广东深圳	种猪、饲料的技术开发；生物技术、生物医药的技术开发及技术咨询	100.00%		设立
深圳市新金农私募股权投资基金管理有限公司	15,000,000.00	广东深圳	广东深圳	投资管理	90.00%	10.00%	设立
广州天种牧业有限公司	200,000,000.00	广东广州	广东广州	养殖、销售	51.00%	49.00%	设立
广州金农现代农业有限公司	473,809,523.81	广东广州	广东广州	养殖、销售	100.00%		同一控制下企业合并

## (2) 重要的非全资子公司

单位：元

子公司名称	少数股东持股比例	本期归属于少数股东的损益	本期向少数股东宣告分派的股利	期末少数股东权益余额
福建金新农饲料有限公司	49.00%	7,283,289.90		45,673,781.29

子公司少数股东的持股比例不同于表决权比例的说明：无

## (3) 重要非全资子公司的主要财务信息

单位：元

子公司名称	期末余额						期初余额					
	流动资产	非流动资产	资产合计	流动负债	非流动负债	负债合计	流动资产	非流动资产	资产合计	流动负债	非流动负债	负债合计
福建金新农饲料有限公司	324,561,879.95	23,875,926.44	348,437,806.39	254,377,643.74	608,305.54	254,985,949.28	225,089,753.74	25,577,554.14	250,667,307.88	171,411,956.23	683,249.38	172,095,205.61

单位：元

子公司名称	本期发生额				上期发生额			
	营业收入	净利润	综合收益总额	经营活动现金流量	营业收入	净利润	综合收益总额	经营活动现金流量
福建金新农饲料有限公司	592,769,059.38	14,863,856.94	14,863,856.94	-35,581,406.22	609,142,750.47	17,354,197.69	17,354,197.69	-8,318,055.04

(4) 使用企业集团资产和清偿企业集团债务的重大限制

(5) 向纳入合并财务报表范围的结构化主体提供的财务支持或其他支持

## 2、在子公司的所有者权益份额发生变化且仍控制子公司的交易

(1) 在子公司所有者权益份额发生变化的情况说明

子公司名称	变动时间	变动前持股比例	变动后持股比例
四川金新农饲料有限公司	2023 年 12 月	80.25%	51%

(2) 交易对于少数股东权益及归属于母公司所有者权益的影响

单位：元

	四川金新农饲料有限公司
购买成本/处置对价	
--现金	5,570,000.00
--非现金资产的公允价值	
购买成本/处置对价合计	5,570,000.00
减：按取得/处置的股权比例计算的子公司净资产份额	6,899,915.87
差额	-1,329,915.87
其中：调整资本公积	-1,329,915.87
调整盈余公积	
调整未分配利润	

## 3、在合营安排或联营企业中的权益

(1) 重要的合营企业或联营企业

(2) 重要合营企业的主要财务信息

(3) 重要联营企业的主要财务信息

(4) 不重要的合营企业和联营企业的汇总财务信息

单位：元

	期末余额/本期发生额	期初余额/上期发生额
合营企业：		

下列各项按持股比例计算的合计数		
联营企业：		
投资账面价值合计	276,045.01	3,804,862.12
下列各项按持股比例计算的合计数		
--净利润	303.20	547,427.17
--综合收益总额	303.20	547,427.17

(5) 合营企业或联营企业向本公司转移资金的能力存在重大限制的说明

(6) 合营企业或联营企业发生的超额亏损

(7) 与合营企业投资相关的未确认承诺

(8) 与合营企业或联营企业投资相关的或有负债

#### 4、重要的共同经营

#### 5、在未纳入合并财务报表范围的结构化主体中的权益

#### 6、其他

### 十一、政府补助

#### 1、报告期末按应收金额确认的政府补助

适用 不适用

未能在预计时点收到预计金额的政府补助的原因

适用 不适用

#### 2、涉及政府补助的负债项目

适用 不适用

单位：元

会计科目	期初余额	本期新增补助金额	本期计入营业外收入金额	本期转入其他收益金额	本期其他变动	期末余额	与资产/收益相关
递延收益	57,930,841.98	3,696,780.00		2,614,030.02		59,013,591.96	与资产相关
递延收益	9,139,407.33	4,312,500.00		621,501.93		12,830,405.40	与收益相关
小计	67,070,249.31	8,009,280.00		3,235,531.95		71,843,997.36	

#### 3、计入当期损益的政府补助

适用 不适用

单位：元

会计科目	本期发生额	上期发生额
计入其他收益的政府补助金额	17,170,574.87	24,807,403.99



计入营业外支出的政府补助金额		5,782.00
计入资产处置损益的政府补助金额		1,974,833.56
财政贴息对利润总额的影响金额	5,449,634.25	10,216,770.48
合计	22,620,209.12	37,004,790.03

## 十二、与金融工具相关的风险

### 1、金融工具产生的各类风险

本公司从事风险管理的目标是在风险和收益之间取得平衡，将风险对本公司经营业绩的负面影响降至最低水平，使股东和其他权益投资者的利益最大化。基于该风险管理目标，本公司风险管理的基本策略是确认和分析本公司面临的各种风险，建立适当的风险承受底线和进行风险管理，并及时可靠地对各种风险进行监督，将风险控制在限定的范围内。

本公司在日常活动中面临各种与金融工具相关的风险，主要包括信用风险、流动性风险及市场风险。管理层已审议并批准管理这些风险的政策，概括如下。

#### (一) 信用风险

信用风险，是指金融工具的一方不能履行义务，造成另一方发生财务损失的风险。

##### 1. 信用风险管理实务

##### (1) 信用风险的评价方法

公司在每个资产负债表日评估相关金融工具的信用风险自初始确认后是否已显著增加。在确定信用风险自初始确认后是否显著增加时，公司考虑在无须付出不必要的额外成本或努力即可获得合理且有依据的信息，包括基于历史数据的定性和定量分析、外部信用风险评级以及前瞻性信息。公司以单项金融工具或者具有相似信用风险特征的金融工具组合为基础，通过比较金融工具在资产负债表日发生违约的风险与在初始确认日发生违约的风险，以确定金融工具预计存续期内发生违约风险的变化情况。

当触发以下一个或多个定量、定性标准时，公司认为金融工具的信用风险已发生显著增加：

- 1) 定量标准主要为资产负债表日剩余存续期违约概率较初始确认时上升超过一定比例；
- 2) 定性标准主要为债务人经营或财务情况出现重大不利变化、现存的或预期的技术、市场、经济或法律环境变化并将对债务人对公司的还款能力产生重大不利影响等。

##### (2) 违约和已发生信用减值资产的定义

当金融工具符合以下一项或多项条件时，公司将该金融资产界定为已发生违约，其标准与已发生信用减值的定义一致：

- 1) 债务人发生重大财务困难；
- 2) 债务人违反合同中对债务人的约束条款；
- 3) 债务人很可能破产或进行其他财务重组；
- 4) 债权人出于与债务人财务困难有关的经济或合同考虑，给予债务人在任何其他情况下都不会做出的让步。

##### 2. 预期信用损失的计量

预期信用损失计量的关键参数包括违约概率、违约损失率和违约风险敞口。公司考虑历史统计数据（如交易对手评级、担保方式及抵质押物类别、还款方式等）的定量分析及前瞻性信息，建立违约概率、违约损失率及违约风险敞口模型。

3. 金融工具损失准备期初余额与期末余额调节表详见财务报告第十节（七）5.应收账款、（七）8.其他应收款之说明。

#### 4. 信用风险敞口及信用风险集中度

本公司的信用风险主要来自货币资金和应收款项。为控制上述相关风险，本公司分别采取了以下措施。

##### （1）货币资金

本公司将银行存款和其他货币资金存放于信用评级较高的金融机构，故其信用风险较低。

##### （2）应收款项

本公司定期对采用信用方式交易的客户进行信用评估。根据信用评估结果，本公司选择与经认可的且信用良好的客户进行交易，并对其应收款项余额进行监控，以确保本公司不会面临重大坏账风险。

公司应收客户主要为养殖场、经销商等。针对应收款项，公司为降低信用风险，设置相应岗位负责确定信用政策制定，并按照《信用风险管理制度》、《饲料业务应收账款管理细则（暂行）》及[2023 年]实施补充规定的相关要求进行严格管理，另执行相关监控程序以确保采取必要的措施回收可能出现的过期债权。此外，公司于每个资产负债表日审核重大应收款的回收情况，以确保就无法回收的款项计提充分的坏账准备。因此，公司管理层认为本公司所承担的信用风险相对较低。

由于本公司仅与经认可的且信用良好的第三方进行交易，所以无需担保物。信用风险集中按照客户进行管理。截至 2023 年 12 月 31 日，本公司存在一定的信用集中风险，本公司应收账款的 39.59%（2022 年 12 月 31 日：43.75%）源于余额前五名客户。本公司对应收账款余额未持有任何担保物或其他信用增级。

本公司所承受的最大信用风险敞口为资产负债表中每项金融资产的账面价值。

#### （二）流动性风险

流动性风险，是指本公司在履行以交付现金或其他金融资产的方式结算的义务时发生资金短缺的风险。流动性风险可能源于无法尽快以公允价值售出金融资产；或者源于对方无法偿还其合同债务；或者源于提前到期的债务；或者源于无法产生预期的现金流量。

为控制该项风险，本公司综合运用票据结算、银行借款等多种融资手段，并采取长、短期融资方式适当结合，优化融资结构的方法，保持融资持续性与灵活性之间的平衡。公司内各子公司负责监控自身的现金流量预测，总部财务部门在汇总各子公司现金流量预测的基础上，在集团层面持续监控短期和长期的资金需求，以确保维持充裕的现金储备；同时持续监控是否符合借款协议的规定，从主要金融机构获得提供足够备用资金的承诺，以满足短期和长期的资金需求。

## 金融负债按剩余到期日分类

单位：元

项目	期末数				
	账面价值	未折现合同金额	1 年以内	1-3 年	3 年以上
短期借款	1,432,443,543.72	1,453,911,072.44	1,453,911,072.44		
应付账款	473,641,615.33	473,641,615.33	473,641,615.33		
其他应付款	652,723,848.92	652,723,848.92	652,723,848.92		
一年内到期的非流动负债	636,699,371.04	708,445,308.46	708,445,308.46		
长期借款	732,691,707.99	778,234,694.59		657,385,191.58	120,849,503.01
长期应付款	158,515,829.34	183,321,569.29	2,564,383.56	88,921,569.29	91,835,616.44
租赁负债	172,924,027.34	279,746,636.26	1,396,675.50	78,546,818.08	199,803,142.68
小计	4,259,639,943.68	4,530,024,745.29	3,292,682,904.21	824,853,578.95	412,488,262.13

(续上表)

项目	上年年末数				
	账面价值	未折现合同金额	1 年以内	1-3 年	3 年以上
短期借款	1,297,351,370.41	1,311,065,259.07	1,311,065,259.07		
应付账款	398,159,689.27	398,159,689.27	398,159,689.27		
其他应付款	997,002,044.20	997,002,044.20	997,002,044.20		
一年内到期的非流动负债	683,790,933.64	714,574,821.29	714,574,821.29		
长期借款	760,268,505.49	861,378,349.02		519,345,626.13	342,032,722.89
应付债券	139,899,122.74	148,998,297.21	481,095.21	148,517,202.00	
长期应付款	132,723,340.99	141,291,408.72		141,291,408.72	
租赁负债	237,191,622.53	317,742,833.07		87,667,631.87	230,075,201.20
小计	4,646,386,629.27	4,890,212,701.85	3,421,282,909.04	896,821,868.72	572,107,924.09

### (三) 市场风险

市场风险，是指金融工具的公允价值或未来现金流量因市场价格变动而发生波动的风险。市场风险主要包括利率风险和外汇风险。

#### 1. 利率风险

利率风险，是指金融工具的公允价值或未来现金流量因市场利率变动而发生波动的风险。固定利率的带息金融工具使本公司面临公允价值利率风险，浮动利率的带息金融工具使本公司面临现金流量利率风险。本公司根据市场环境来决定固定利率与浮动利率金融工具的比例，并通过定期审阅与监控维持适当的金融工具组合。本公司面临的现金流量利率风险主要与本公司以浮动利率计息的银行借款有关。

截至 2023 年 12 月 31 日，本公司以浮动利率计息的银行借款人民币 993,918,505.49 元（2022 年 12 月 31 日：人民币 1,016,918,505.49 元），在其他变量不变的假设下，假定利率上升/下降 50 个基点，将会导致本公司股东权益减少/增加人民币 9,335,318.32 元（2022 年 12 月 31 日：减少/增加人民币 12,090,123.14 元），净利润减少/增加人民币 9,335,318.32 元（2022 年度：减少/增加人民币 12,090,123.14 元）。

#### 2. 外汇风险

外汇风险，是指金融工具的公允价值或未来现金流量因外汇汇率变动而发生波动的风险。本公司于中国内地经营，且主要活动以人民币计价。因此，本公司所承担的外汇变动市场风险不重大。

本公司期末外币货币性资产和负债情况详见本财务报告第十节（七）81.外币货币性项目之说明。

#### 3. 其他价格风险

其他价格风险，是指汇率风险和利率风险以外的市场价格变动而发生波动的风险。本公司的价格风险主要产生于饲料生产所用主要原材料玉米、豆粕等价格的波动，原材料价格上升会对本公司的财务业绩产生不利影响。本公司材料采购部门持续分析和监控主要原材料的价格波动趋势，并考虑通过与主要供应商签订较长期限采购合同的方式确保主要原材料价格不会产生重大波动。

## 2、套期

### (1) 公司开展套期业务进行风险管理

适用 不适用

### (2) 公司开展符合条件套期业务并应用套期会计

### (3) 公司开展套期业务进行风险管理、预期能够实现风险管理目标但未应用套期会计

适用 不适用

## 3、金融资产

### (1) 转移方式分类

适用 不适用

**(2) 因转移而终止确认的金融资产**□适用  不适用**(3) 继续涉入的资产转移金融资产**□适用  不适用**十三、公允价值的披露****1、以公允价值计量的资产和负债的期末公允价值**

单位：元

项目	期末公允价值			
	第一层次公允价值计量	第二层次公允价值计量	第三层次公允价值计量	合计
一、持续的公允价值计量	--	--	--	--
（一）交易性金融资产		161,140.00	26,660,000.00	26,821,140.00
1.以公允价值计量且其变动计入当期损益的金融资产		161,140.00	26,660,000.00	26,821,140.00
（二）权益工具投资			26,660,000.00	26,660,000.00
（三）衍生金融资产		161,140.00		161,140.00
持续以公允价值计量的资产总额		161,140.00	26,660,000.00	26,821,140.00
二、非持续的公允价值计量	--	--	--	--

**2、持续和非持续第一层次公允价值计量项目市价的确定依据****3、持续和非持续第二层次公允价值计量项目，采用的估值技术和重要参数的定性及定量信息**

期末持续和非持续第二层次公允价值计量项目中交易性金融资产的衍生金融资产系期货合约，根据初始购买价与资产负债表日结算价之差确定公允价值。

**4、持续和非持续第三层次公允价值计量项目，采用的估值技术和重要参数的定性及定量信息**

期末持续和非持续第三层次公允价值计量项目为权益工具投资，其中惠州东进农牧股份有限公司权益工具投资采用估值技术确定其公允价值，所使用的估值模型为市场法（上市公司比较法）；湖北今楚联合育种科技有限公司权益工具投资系活跃市场中没有报价且其公允价值不能可靠计量的权益工具投资，成本代表了对公允价值的最佳估计，故用成本代表公允价值；佳和农牧股份有限公司（以下简称佳和农牧）权益工具投资系活跃市场中没有报价且其公允价值不能可靠计量的权益工具投资，由于佳和农牧已资不抵债，佳和农牧及其子公司经营困难且涉及较多债务纷争，已被纳入被执行人名单或失信被执行人，预计股权变现可能性较低，故公允价值调整为0。

5、持续的第三层次公允价值计量项目，期初与期末账面价值间的调节信息及不可观察参数敏感性分析

6、持续的公允价值计量项目，本期内发生各层级之间转换的，转换的原因及确定转换时点的政策

7、本期内发生的估值技术变更及变更原因

8、不以公允价值计量的金融资产和金融负债的公允价值情况

9、其他

## 十四、关联方及关联交易

### 1、本企业的母公司情况

母公司名称	注册地	业务性质	注册资本	母公司对本企业的持股比例	母公司对本企业的表决权比例
广州金农产业投资合伙企业(有限合伙)	广州市	股权投资	125,100 万元	31.16%	31.16%

本企业的母公司情况的说明：

本公司原控股股东舟山大成欣农股权投资合伙企业（有限合伙）（以下简称大成欣农）于 2019 年 1 月 11 日与粤港澳大湾区联合控股有限公司（以下简称粤港澳联控）指定方广州湾区金农投资合伙企业（有限合伙）（现更名为广州金农产业投资合伙企业(有限合伙)，以下简称金农产投）签署了《股权转让合同》，大成欣农将其所持有的本公司部分股份合计 94,000,000 股普通股转让给金农产投，占当时公司总股本的 24.70%；2020 年 12 月，本公司向金农产投非公开发行新股 128,499,507 股，占发行后公司总股本的 18.59%。因可转债转股、资本公积转增股本以及回购注销股票等影响，截至 2023 年 12 月 31 日，金农产投持股比例稀释为 31.16%，为本公司控股股东。

本企业最终控制方是粤港澳大湾区产融投资有限公司。

### 2、本企业的子公司情况

本企业子公司的情况详见附注第十节（十）之说明。

### 3、本企业合营和联营企业情况

本企业重要的合营或联营企业详见附注第十节（十）之说明。

本期与本公司发生关联方交易，或前期与本公司发生关联方交易形成余额的其他合营或联营企业情况如下：

合营或联营企业名称	与本企业关系
粤港澳大湾区产融投资有限公司	最终控制方
粤港澳大湾区联合控股有限公司	母公司控股股东
湾区产融惠农投资（广州）有限公司	同受最终控制方控制的其他企业
广州金农生态农业投资合伙企业（有限合伙）	同受最终控制方控制的其他企业
湛江恒兴养殖科技有限公司	最终控制方董监高控制的其他企业
茂名恒兴畜牧有限公司	最终控制方董监高控制的其他企业

茂名市恒兴养殖有限公司	最终控制方董监高控制的其他企业
广东恒兴生物科技发展有限公司	最终控制方董监高控制的其他企业
广州绿新现代农业发展有限公司	最终控制方董监高控制的其他企业
广州丰翊能源有限公司	最终控制方董监高控制的其他企业
广州乡村振兴投资合伙企业（有限合伙）	最终控制方董监高控制的其他企业
四川成农禾创科技有限公司	原本公司联营企业
陈俊海	本公司原副董事长兼董事
武汉华多农业有限责任公司	本公司原董监高控制的其他企业

#### 4、其他关联方情况

#### 5、关联交易情况

##### （1）购销商品、提供和接受劳务的关联交易

采购商品/接受劳务情况表

单位：元

关联方	关联交易内容	本期发生额	获批的交易额度	是否超过交易额度	上期发生额
粤港澳大湾区联合控股有限公司	采购服务	4,315,261.10			4,310,942.83
广州绿新现代农业发展有限公司	采购食堂物品其他服务	436,148.60			3,492,038.18
小计		4,751,409.70			7,802,981.01

出售商品/提供劳务情况表

单位：元

关联方	关联交易内容	本期发生额	上期发生额
茂名恒兴畜牧有限公司	销售仔猪	12,496,071.70	14,599,977.00
湛江恒兴养殖科技有限公司	销售仔猪	3,696,476.40	10,031,911.00
茂名市恒兴养殖有限公司	销售仔猪	3,301,424.00	
武汉华多农业有限责任公司	销售饲料	520,046.67	
广东恒兴生物科技发展有限公司	销售药品		81,160.61
广州绿新现代农业发展有限公司	销售商品猪		12,000.00
小计		20,014,018.77	24,725,048.61

##### （2）关联受托管理/承包及委托管理/出包情况

##### （3）关联租赁情况

##### （4）关联担保情况

本公司作为被担保方

单位：元

担保方	担保金额	担保起始日	担保到期日	担保是否已经履行完毕
湾区产融惠农投资(广州)有限公司、粤港澳大湾区联合控股有限公司	38,851,895.60	2021年02月08日	2024年12月20日	否
湾区产融惠农投资(广州)有限公司、粤港澳大湾区联合控股有限公司	170,105,907.69	2021年03月04日	2024年12月20日	否
湾区产融惠农投资(广州)有限公司、粤港澳大湾区联合控股有限公司	6,543,601.76	2021年04月02日	2024年12月20日	否
湾区产融惠农投资(广州)有限公司、粤港澳大湾区联合控股有限公司	32,761,814.08	2021年04月28日	2024年12月20日	否
湾区产融惠农投资(广州)有限公司、粤港澳大湾区联合控股有限公司	49,325,866.35	2021年05月21日	2025年12月20日	否
湾区产融惠农投资(广州)有限公司、粤港澳大湾区联合控股有限公司	3,078,864.75	2021年05月26日	2025年12月20日	否
湾区产融惠农投资(广州)有限公司、粤港澳大湾区联合控股有限公司	13,431,960.44	2021年06月07日	2025年12月20日	否
湾区产融惠农投资(广州)有限公司、粤港澳大湾区联合控股有限公司	3,368,335.68	2021年06月18日	2025年12月20日	否
湾区产融惠农投资(广州)有限公司、粤港澳大湾区联合控股有限公司	6,745,594.07	2021年06月23日	2025年12月20日	否
湾区产融惠农投资(广州)有限公司、粤港澳大湾区联合控股有限公司	30,095,511.80	2021年06月24日	2025年12月20日	否
湾区产融惠农投资(广州)有限公司、粤港澳大湾区联合控股有限公司	2,780,551.36	2021年07月09日	2025年12月20日	否
湾区产融惠农投资(广州)有限公司、粤港澳大湾区联合控股有限公司	94,381,597.00	2021年07月26日	2026年06月20日	否
湾区产融惠农投资(广州)有限公司、粤港澳大湾区联合控股有限公司	32,231,332.29	2021年08月19日	2027年06月20日	否
湾区产融惠农投资(广州)有限公司、粤港澳大湾区联合控股有限公司	1,872,000.00	2021年09月10日	2025年12月20日	否
湾区产融惠农投资(广州)有限公司、粤港澳大湾区联合控股有限公司	3,121,630.99	2021年10月29日	2027年12月20日	否
湾区产融惠农投资(广州)有限公司、粤港澳大湾区联合控股有限公司	2,082,721.21	2021年11月30日	2027年12月20日	否
湾区产融惠农投资(广州)有限公司、粤港澳大湾区联合控股有限公司	34,041,996.02	2021年12月31日	2027年12月20日	否
湾区产融惠农投资(广州)有限公司、粤港澳大湾区联合控股有限公司	7,197,324.40	2022年01月27日	2027年12月20日	否
小计	532,018,505.49			

#### 关联担保情况说明

粤港澳联控为上述贷款提供连带责任保证担保，同时，向广州金农收取融资财务顾问费用，计算原则为借款本金余额\*0.8%\*实际日历天数/360，每年12月20日前支付当年费用。2022、2023年发生顾问服务费用情况详见本财务报告第十节（十四）5.(1)购销商品、提供和接受劳务的关联交易之说明。

湾区产融惠农投资（广州）有限公司（以下简称产融惠农）为上述贷款提供连带责任保证担保，同时，以银行存款60,180,000.00元为上述贷款提供质押担保。

#### （5）关联方资金拆借

单位：元

关联方	拆借金额	起始日	到期日	说明
-----	------	-----	-----	----



拆入				
广州乡村振兴投资合伙企业（有限合伙）	80,000,000.00	2023 年 07 月 04 日	2026 年 07 月 04 日	2023 年 6 月 23 日，广州乡村振兴投资合伙企业（有限合伙）（以下简称乡村振兴）与本公司及广州金农签订《投资合作协议》，约定乡村振兴向广州金农增资 80,000,000.00 元，增资完成后，乡村振兴持有广州金农 14.285714% 的股权，投资期限满 3 年后，乡村振兴有权要求本公司回购上述股权，但经乡村振兴同意，可延长投资期 2 年，投资期内，广州金农需每年按年化收益率 6% 向乡村振兴支付投资收益
湾区产融惠农投资（广州）有限公司	100,000,000.00	2023 年 04 月 20 日	2029 年 01 月 11 日	粤港澳联控和产融惠农承诺本公司成功收购广州金农后，分别向广州金农借款 1 亿元，借款共计 2 亿元用于项目建设和运营。借款期限自首笔借款实际支付之日（含当日）起至 2029 年 1 月 11 日止，借款的年化利率为 7%。还款方式为每季度付息一次，每年 3 月 20 日、6 月 20 日、9 月 20 日和 12 月 20 日支付当期利息，到期一次偿还本金。截至 2023 年 12 月 31 日，公司已向产融惠农借款 1 亿元
小计	180,000,000.00			
拆出				

## （6）关联方资产转让、债务重组情况

单位：元

关联方	关联交易内容	本期发生额	上期发生额
四川成农禾创科技有限公司	转让四川金新农 29.25% 股权	5,570,000.00	

## （7）关键管理人员报酬

单位：元

项目	本期发生额	上期发生额
关键管理人员报酬	40,443,932.02	41,763,521.59

## （8）其他关联交易

## 6、关联方应收应付款项

### （1）应收项目

单位：元

项目名称	关联方	期末余额		期初余额	
		账面余额	坏账准备	账面余额	坏账准备

其他应收款	四川成农禾创科技有限公司	2,729,300.00	136,465.00		
其他应收款	陈俊海			41,618,570.00	4,161,857.00
小计		2,729,300.00	136,465.00	41,618,570.00	4,161,857.00

## (2) 应付项目

单位：元

项目名称	关联方	期末账面余额	期初账面余额
合同负债	茂名市恒兴养殖有限公司	500,000.00	
合同负债	四川成农禾创科技有限公司	108,445.20	
其他应付款	湾区产融惠农投资（广州）有限公司	100,213,888.89	43,200,000.00
其他应付款	四川成农禾创科技有限公司	747,998.04	
其他应付款	广州丰翊能源有限公司	300,000.00	
其他应付款	粤港澳大湾区联合控股有限公司	130,048.87	1,442,361.29
其他应付款	广州金农生态农业投资合伙企业（有限合伙）		150,000,000.00
其他应付款	广州绿新现代农业发展有限公司		1,500,000.00
小计		101,391,935.80	196,142,361.29

## 7、关联方承诺

详见本财务报告第十节（十四）5.（5）关联方资金拆借之说明。

## 8、其他

## 十五、股份支付

### 1、股份支付总体情况

适用 不适用

单位：元

授予对象类别	本期授予		本期行权		本期解锁		本期失效	
	数量	金额	数量	金额	数量	金额	数量	金额
管理人员			3,182,830	14,439,740.69	3,047,850	13,740,544.29	275,550	306,625.04
合计			3,182,830	14,439,740.69	3,047,850	13,740,544.29	275,550	306,625.04

期末发行在外的股票期权或其他权益工具

适用 不适用

其他说明：

(1) 根据公司第四届董事会第四十八次（临时）、2020 年第二次临时股东大会审议通过的《关于〈深圳市金新农科技股份有限公司 2020 年限制性股票激励计划（草案）〉及其摘要的议案》，第四届董事会第五十四次（临时）会议审议通过的《关于调整 2020 年限制性股票激励计划首次授予激励对象名单及授予数量的议案》《关于向激励对象首次授予限

制性股票的议案》，公司向符合授予条件的 147 名激励对象首次授予 1,279 万股限制性股票，授予价格为 3.86 元/股，首次授予日为 2020 年 5 月 15 日。公司 2019 年度股东大会审议通过了《2019 年度利润分配方案》，公司以股权登记日（2020 年 6 月 12 日）的总股本（扣除公司回购账户持有的公司股份）为基数，向全体股东每 10 股派发现金红利 0.20 元，送红股 0 股，以资本公积金向全体股东每 10 股转增 3 股。资本公积转增股本后，首次授予的 1,279 万股限制性股票转增至 1,662.7 万股。

(2) 根据公司第五届董事会第五次（临时）会议审议通过的《关于调整 2020 年限制性股票激励计划预留部分授予价格的议案》《关于向激励对象授予预留限制性股票的议案》，公司向符合授予条件的 23 名激励对象授予 75.9932 万股预留限制性股票，授予价格为 2.96 元/股，授予日为 2020 年 10 月 30 日。

(3) 激励对象为公司（含子公司）董事、高级管理人员及核心管理/技术（业务）人员。

(4) 根据公司以前年度董事会、监事会会议审议通过的议案，公司同意为激励对象办理解除限售期的 10,540,102 股限制性股票的解除限售手续，同意回购注销 59 名已不符合激励条件对象持有的已获授但尚未解除限售的限制性股票 3,388,450 股。

(5) 根据公司第五届董事会第三十六次（临时）会议、第五届监事会第三十一次（临时）会议及 2023 年第二次临时股东大会审议通过的《关于回购注销部分激励对象已获授但尚未解锁的 2020 年限制性股票的议案》《关于 2020 年限制性股票激励计划首次授予部分第三个解除限售期解除限售条件成就的议案》，公司同意为 87 名激励对象办理第三个解除限售期的 3,047,850 股限制性股票的解除限售手续，同意回购注销 11 名已离职激励对象持有的已获授但尚未解除限售的限制性股票 275,550 股。

(6) 根据公司第六届董事会第四次（临时）会议及第六届监事会第四次（临时）会议审议通过的《关于 2020 年限制性股票激励计划预留授予部分第三个解除限售期解除限售条件成就的议案》，公司同意为 13 名激励对象办理第三个解除限售期的 134,980 股限制性股票的解除限售手续。

## 2、以权益结算的股份支付情况

适用 不适用

单位：元

授予日权益工具公允价值的确定方法	授予日收盘价
授予日权益工具公允价值的重要参数	授予日收盘价
可行权权益工具数量的确定依据	公司根据各解锁期的业绩条件、在职激励对象的考核情况估计确定
以权益结算的股份支付计入资本公积的累计金额	59,765,628.72
本期以权益结算的股份支付确认的费用总额	1,705,000.37

## 3、以现金结算的股份支付情况

适用 不适用

## 4、本期股份支付费用

适用 不适用

单位：元

授予对象类别	以权益结算的股份支付费用	以现金结算的股份支付费用
管理人员	1,705,000.37	
合计	1,705,000.37	

## 5、股份支付的修改、终止情况

## 6、其他

# 十六、承诺及或有事项

## 1、重要承诺事项

资产负债表日存在的重要承诺

截至资产负债表日，本公司不存在需要披露的重要承诺事项。

## 2、或有事项

### (1) 资产负债表日存在的重要或有事项

公司于 2022 年 12 月 21 日召开的第五届董事会第三十三次（临时）会议和第五届监事会第二十九次（临时）会议审议通过了《关于 2023 年度公司及子公司担保额度预计的议案》。具体方式为：针对长期保持良好合作关系的经销商、养殖场（户），公司与其签订一定额度的销售合同后，基于其历史信用记录和偿债能力提供一定额度的担保，担保总额不超过 8,000 万元。

截至 2023 年 12 月 31 日，本公司负有担保责任的买方信贷担保余额为 4,000.00 万元，2023 年已收取担保费 75.47 万元（不含税）。本公司因采用上述方式销售，截至 2023 年 12 月 31 日实际承担承诺义务的余额为 716.87 万元，占期末本公司负有担保责任的买方信贷担保余额的 17.92%。

公司及子公司为非关联方提供的担保明细如下：

单位：元

被担保单位	贷款金融机构	担保借款金额	担保到期日
佳和农牧股份有限公司	北京银行股份有限公司长沙市分行	40,000,000.00	2024/3/6
小计		40,000,000.00	

### (2) 公司没有需要披露的重要或有事项，也应予以说明

公司不存在需要披露的重要或有事项。

### 3、其他

## 十七、资产负债表日后事项

### 1、重要的非调整事项

### 2、利润分配情况

### 3、销售退回

### 4、其他资产负债表日后事项说明

#### (一) 担保代偿

2024年3月7日，公司根据《最高额保证合同》向北京银行长沙分行履行担保代偿责任 40,478,679.14 元（其中贷款本金 40,000,000.00 元，利息 476,000.00 元，罚息 2,679.14 元）。公司将督促佳和农牧尽快向公司清偿代偿借款，力求协商达成还款计划和方案，并有权要求反担保方为公司本次履行对外担保连带责任承担责任，保留提起诉讼的权利。

#### (二) 应付债券到期兑付

公司于 2024 年 3 月 11 日完成本期到期未转股的“金农转债”1,417,591 张的兑付，到期兑付金额为 150,264,646 元（含最后一期利息，含税）。

## 十八、其他重要事项

### 1、前期会计差错更正

#### (1) 追溯重述法

#### (2) 未来适用法

### 2、债务重组

### 3、资产置换

#### (1) 非货币性资产交换

#### (2) 其他资产置换

### 4、年金计划

### 5、终止经营

### 6、分部信息

#### (1) 报告分部的确定依据与会计政策

公司以内部组织结构、管理要求、内部报告制度等为依据确定报告分部，并以行业分部为基础确定报告分部。本公司的经营业务包括饲料的生产和销售、生猪养殖以及饲料原料销售等。本公司根据业务的性质以及所提供的产品和服务分开组织和管理。本公司的每个经营分部是一个业务集团，提供面临不同于其他经营分部的风险并取得不同于其他经营分部的报酬的产品和服务。本公司的经营分部的分类与内容如下：

1、饲料销售分部：经营饲料的生产和销售；2、生猪销售：经营生猪养殖和销售；3、饲料原料销售：经营与饲料生产相关的原料销售；4、其他：除上述分部外经营业务。

管理层出于配置资源和评价业绩的决策目的，对各业务单元的经营成果分开进行管理。

**(2) 报告分部的财务信息**

单位：元

项目	饲料销售	生猪销售	饲料原料销售	其他	分部间抵销	合计
对外营业收入	2,597,812,217.45	1,143,344,356.53	219,867,123.37	79,364,060.48		4,040,387,757.83
其中：与客户之间的合同产生的收入	2,597,812,217.45	1,143,344,356.53	219,867,123.37	68,637,676.67		4,029,661,374.02
分部间交易收入	702,675,455.09	78,587,416.92		36,634,439.55	817,897,311.56	
对外营业成本	2,350,249,546.00	1,254,852,587.05	221,257,338.54	78,959,305.58		3,905,318,777.17
分部间交易成本	702,675,455.09	78,587,416.92		36,634,439.55	817,897,311.56	
资产总额	7,543,640,218.85	4,964,037,221.07		105,954,068.55	6,630,222,996.59	5,983,408,511.88
负债总额	4,061,553,328.63	3,134,278,045.20		101,210,273.07	2,865,825,031.30	4,431,216,615.60

(3) 公司无报告分部的，或者不能披露各报告分部的资产总额和负债总额的，应说明原因

(4) 其他说明

7、其他对投资者决策有影响的重要交易和事项

8、其他

## 十九、母公司财务报表主要项目注释

### 1、应收账款

#### (1) 按账龄披露

单位：元

账龄	期末账面余额	期初账面余额
1年以内（含1年）	20,619,183.16	21,386,512.37
1至2年	364,694.65	2,873,231.41
2至3年	2,868,923.92	
3年以上	1,105,287.00	1,105,287.00
3至4年		28,629.55
4至5年	28,629.55	
5年以上	1,076,657.45	1,076,657.45
合计	24,958,088.73	25,365,030.78



## (2) 按坏账计提方法分类披露

单位：元

类别	期末余额					期初余额				
	账面余额		坏账准备		账面价值	账面余额		坏账准备		账面价值
	金额	比例	金额	计提比例		金额	比例	金额	计提比例	
按单项计提坏账准备的应收账款	3,925,481.37	15.73%	3,925,481.37	100.00%		3,925,481.37	15.48%	3,925,481.37	100.00%	
其中：										
按组合计提坏账准备的应收账款	21,032,607.36	84.27%	296,832.72	1.41%	20,735,774.64	21,439,549.41	84.52%	725,716.50	3.38%	20,713,832.91
其中：										
合计	24,958,088.73	100.00%	4,222,314.09	16.92%	20,735,774.64	25,365,030.78	100.00%	4,651,197.87	18.34%	20,713,832.91

按单项计提坏账准备：

单位：元

名称	期初余额		期末余额			
	账面余额	坏账准备	账面余额	坏账准备	计提比例	计提理由
客户 B	2,779,375.42	2,779,375.42	2,779,375.42	2,779,375.42	100.00%	预计无法收回
其他	1,146,105.95	1,146,105.95	1,146,105.95	1,146,105.95	100.00%	预计无法收回
合计	3,925,481.37	3,925,481.37	3,925,481.37	3,925,481.37		

按组合计提坏账准备：

单位：元

名称	期末余额		
	账面余额	坏账准备	计提比例
合并范围内关联往来组合	16,042,953.72		
1 年以内	4,576,229.44	228,811.43	5.00%
1-2 年	364,694.65	36,469.47	10.00%
4-5 年	28,629.55	11,451.82	40.00%
5 年以上	20,100.00	20,100.00	100.00%
合计	21,032,607.36	296,832.72	

确定该组合依据的说明：

如是按照预期信用损失一般模型计提应收账款坏账准备：

适用 不适用

**(3) 本期计提、收回或转回的坏账准备情况**

本期计提坏账准备情况：

单位：元

类别	期初余额	本期变动金额				期末余额
		计提	收回或转回	核销	其他	
单项计提坏账准备	3,925,481.37					3,925,481.37
按组合计提坏账准备	725,716.50	-413,883.78	15,000.00			296,832.72
合计	4,651,197.87	-413,883.78	15,000.00			4,222,314.09

**(4) 本期实际核销的应收账款情况**

**(5) 按欠款方归集的期末余额前五名的应收账款和合同资产情况**

单位：元

单位名称	应收账款期末余额	合同资产期末余额	应收账款和合同资产期末余额	占应收账款和合同资产期末余额合计数的比例	应收账款坏账准备和合同资产减值准备期末余额
广东金新农饲料有限公司	14,573,806.43		14,573,806.43	58.39%	
第二名	3,184,709.47		3,184,709.47	12.76%	159,235.47
第三名	2,779,375.42		2,779,375.42	11.14%	2,779,375.42

第四名	686,842.25		686,842.25	2.75%	686,842.25
长沙成农饲料有限公司	471,633.24		471,633.24	1.89%	
合计	21,696,366.81		21,696,366.81	86.93%	3,625,453.14

## 2、其他应收款

单位：元

项目	期末余额	期初余额
应收股利	138,134.08	
其他应收款	1,074,698,732.59	999,525,584.85
合计	1,074,836,866.67	999,525,584.85

### (1) 应收利息

#### 1) 应收利息分类

#### 2) 重要逾期利息

#### 3) 按坏账计提方法分类披露

适用 不适用

#### 4) 本期计提、收回或转回的坏账准备的情况

#### 5) 本期实际核销的应收利息情况

### (2) 应收股利

#### 1) 应收股利分类

单位：元

项目（或被投资单位）	期末余额	期初余额
普通股股利	138,134.08	
合计	138,134.08	

#### 2) 重要的账龄超过 1 年的应收股利

#### 3) 按坏账计提方法分类披露

适用 不适用

## 4) 本期计提、收回或转回的坏账准备的情况

## 5) 本期实际核销的应收股利情况

## (3) 其他应收款

## 1) 其他应收款按款项性质分类情况

单位：元

款项性质	期末账面余额	期初账面余额
对关联公司的款项	1,151,151,377.85	979,993,695.31
股权转让款	117,081,400.00	212,537,470.00
代偿款项	6,950,747.41	6,952,652.55
代垫款项	1,418,076.60	1,380,584.02
保证金	492,568.00	1,497,862.32
其他	242,062.48	2,341,119.67
合计	1,277,336,232.34	1,204,703,383.87

## 2) 按账龄披露

单位：元

账龄	期末账面余额	期初账面余额
1 年以内（含 1 年）	780,608,972.37	913,434,423.41
1 至 2 年	322,316,772.65	252,476,926.98
2 至 3 年	162,779,142.52	32,856,543.60
3 年以上	11,631,344.80	5,935,489.88
3 至 4 年	5,731,799.81	5,278,850.77
4 至 5 年	5,245,375.17	656,639.11
5 年以上	654,169.82	
合计	1,277,336,232.34	1,204,703,383.87

3) 按坏账计提方法分类披露

单位：元

类别	期末余额					期初余额				
	账面余额		坏账准备		账面价值	账面余额		坏账准备		账面价值
	金额	比例	金额	计提比例		金额	比例	金额	计提比例	
按单项计提坏账准备	286,788,934.93	22.45%	202,294,924.93	70.54%	84,494,010.00	218,008,685.64	18.10%	194,431,362.40	89.19%	23,577,323.24
其中：										
按组合计提坏账准备	990,547,297.41	77.55%	342,574.82	0.03%	990,204,722.59	986,694,698.23	81.90%	10,746,436.62	1.09%	975,948,261.61
其中：										
合计	1,277,336,232.34	100.00%	202,637,499.75	15.86%	1,074,698,732.59	1,204,703,383.87	100.00%	205,177,799.02	17.03%	999,525,584.85

按单项计提坏账准备：

单位：元

名称	期初余额		期末余额			
	账面余额	坏账准备	账面余额	坏账准备	计提比例	计提理由
江西金永食品有限公司	165,760,722.96	165,760,722.96	166,016,650.82	166,016,650.82	100.00%	预计该款项无法收回
客户 C			55,781,200.00	5,578,120.00	10.00%	预计该款项部分无法收回
客户 E	42,000,000.00	21,000,000.00	42,000,000.00	21,000,000.00	50.00%	预计该款项部分无法收回
客户 G			8,250,000.00	825,000.00	10.00%	预计该款项部分无法收回
客户 H			6,517,700.00	651,770.00	10.00%	预计该款项部分无法收回
客户 J	4,061,056.39	4,061,056.39	4,061,056.39	4,061,056.39	100.00%	预计该款项无法收回
其他	6,186,906.29	3,609,583.05	4,162,327.72	4,162,327.72	100.00%	预计该款项无法收回
合计	218,008,685.64	194,431,362.40	286,788,934.93	202,294,924.93		

按组合计提坏账准备:

单位: 元

名称	期末余额		
	账面余额	坏账准备	计提比例
合并范围内关联往来组合	985,134,727.03		
账龄组合	5,412,570.38	342,574.82	6.33%
其中: 1年以内	4,921,844.97	246,092.26	5.00%
1-2年	329,676.00	32,967.60	10.00%
2-3年	10,600.00	2,650.00	25.00%
3-4年	149,307.41	59,722.96	40.00%
5年以上	1,142.00	1,142.00	100.00%
合计	990,547,297.41	342,574.82	

按预期信用损失一般模型计提坏账准备:

单位: 元

坏账准备	第一阶段	第二阶段	第三阶段	合计
	未来12个月预期信用损失	整个存续期预期信用损失(未发生信用减值)	整个存续期预期信用损失(已发生信用减值)	
2023年1月1日余额	6,530,340.83	4,216,095.79	194,431,362.40	205,177,799.02
2023年1月1日余额在本期				
——转入第二阶段	-428,983.80	428,983.80		
——转入第三阶段	-4,227,445.00		4,227,445.00	
本期计提	534,479.14	7,958,653.84	3,844,832.16	12,337,965.14
本期转回			208,714.63	208,714.63
本期核销	2,162,298.91	12,507,250.87		14,669,549.78
2023年12月31日余额	246,092.26	96,482.56	202,294,924.93	202,637,499.75

各阶段划分依据和坏账准备计提比例

各阶段划分依据: 第一阶段是指自初始确认后信用风险未显著增加, 按组合计提坏账准备账龄 1 年以内的应收款项;

第二阶段是指自初始确认后信用风险显著增加但尚未发生信用减值, 按组合计提坏账准备, 账龄 1 年以上的应收款项;

第三阶段是指自初始确认后已发生信用减值, 按单项计提坏账准备的应收款项。

损失准备本期变动金额重大的账面余额变动情况

□适用 □不适用

**4) 本期计提、收回或转回的坏账准备情况**

本期计提坏账准备情况:

单位: 元

类别	期初余额	本期变动金额				期末余额
		计提	收回或转回	转销或核销	其他	

坏账准备	205,177,799.02	12,337,965.14	208,714.63	14,669,549.78		202,637,499.75
合计	205,177,799.02	12,337,965.14	208,714.63	14,669,549.78		202,637,499.75

其中本期坏账准备转回或收回金额重要的：

单位：元

单位名称	收回或转回金额	转回原因	收回方式	确定原坏账准备计提比例的依据及其合理性
孙慧	2,218,500.00	收回股权转让款	货币资金	账龄组合计提
陈俊海	4,161,857.00	收回股权转让款	货币资金	账龄组合计提
合计	6,380,357.00			

#### 5) 本期实际核销的其他应收款情况

单位：元

项目	核销金额
实际核销的其他应收款	14,669,549.78

其中重要的其他应收款核销情况：

单位：元

单位名称	其他应收款性质	核销金额	核销原因	履行的核销程序	款项是否由关联交易产生
河北金新农畜牧有限公司	对关联公司的款项	14,653,547.42	公司已关停	内部审批	是
合计		14,653,547.42			

其他应收款核销说明：

因子公司河北金新农畜牧有限公司（以下简称河北金新农）已关停,与本公司往来款项确认无法收回，故经过内部审批后本公司将对河北金新农的其他应收款全额计提坏账并进行核销处理。

#### 6) 按欠款方归集的期末余额前五名的其他应收款情况

单位：元

单位名称	款项的性质	期末余额	账龄	占其他应收款期末余额合计数的比例	坏账准备期末余额
江西金永食品有限公司	集团内部关联方往来款	166,016,650.82	1 年以内，1-2 年，2-3 年	13.00%	166,016,650.82
福建一春农业发展有限公司	集团内部关联方往来款	162,535,652.95	1 年以内	12.72%	
漳州市一春生态养殖有限公司	集团内部关联方往来款	160,644,025.28	1 年以内	12.58%	
韶关金新农畜牧养殖有限公司	集团内部关联方往来款	158,682,591.22	1 年以内，1-2 年	12.42%	
韶关市优佰特畜牧科技有限公司	集团内部关联方往来款	134,878,393.58	1 年以内，1-2 年	10.56%	
合计		782,757,313.85		61.28%	166,016,650.82

7) 因资金集中管理而列报于其他应收款



## 3、长期股权投资

单位：元

项目	期末余额			期初余额		
	账面余额	减值准备	账面价值	账面余额	减值准备	账面价值
对子公司投资	4,188,340,383.11	212,283,310.51	3,976,057,072.60	4,179,542,253.49	194,996,695.52	3,984,545,557.97
对联营、合营企业投资				3,154,691.26		3,154,691.26
合计	4,188,340,383.11	212,283,310.51	3,976,057,072.60	4,182,696,944.75	194,996,695.52	3,987,700,249.23

## (1) 对子公司投资

单位：元

被投资单位	期初余额（账面价值）	减值准备期初余额	本期增减变动				期末余额（账面价值）	减值准备期末余额
			追加投资	减少投资	计提减值准备	其他		
安徽金新农生物饲料有限公司	140,000,000.00					25,681.26	140,025,681.26	
四川金新农饲料有限公司	6,844,973.21			2,494,896.78			4,350,076.43	
深圳市新金农投资有限公司		13,500,000.00						13,500,000.00
武汉市金知猪农牧有限公司	3,194,688.31						3,194,688.31	
武汉天种畜牧有限责任公司	849,184,271.33	114,329,654.76				-253,830.42	848,930,440.91	114,329,654.76
天种（韶关市）畜牧科技有限公司	728,357,752.79					138,189.59	728,495,942.38	
哈尔滨远大牧业有限公司	188,903,175.42					90,212.50	188,993,387.92	
铁力市金新农生态农牧有限公司	763,720,423.92					146,750.05	763,867,173.97	
广东金新农饲料有限公司	204,900,240.30					111,285.35	205,011,525.65	
深圳市前海大易技术开发有限公司	20,243,221.27					-22,012.52	20,221,208.75	
广东金新农畜牧有限公司	48,761,952.71			48,630,000.00		-131,952.71		
广东天种牧业有限公司	303,352,311.69					20,459.99	303,372,771.68	
广州天种牧业有限公司	20,808,351.41	41,167,040.76			17,286,614.99	-17,647.54	3,504,088.88	58,453,655.75
定南天种生态农业科技有限公司	10,000,000.00						10,000,000.00	
江西金永食品有限公司	2,479,708.17	26,000,000.00				46,470.85	2,526,179.02	26,000,000.00

广昌县金新农生物科技有限公司	10,530,187.53						10,530,187.53	
福建一春农业发展有限公司	271,100,000.00						271,100,000.00	
广州金农现代农业有限公司	412,164,299.91		59,730,076.80			39,343.20	471,933,719.91	
合计	3,984,545,557.97	194,996,695.52	59,730,076.80	51,124,896.78	17,286,614.99	192,949.60	3,976,057,072.60	212,283,310.51

(2) 对联营、合营企业投资

单位：元

被投资单位	期初余额 (账面价值)	减值准备 期初余额	本期增减变动								期末余额 (账面价值)	减值准备 期末余额
			追加投资	减少投资	权益法下 确认的投资 损益	其他综合 收益调整	其他权益 变动	宣告发放 现金股利 或利润	计提减值 准备	其他		
一、合营企业												
二、联营企业												
四川成农 禾创科技 有限公司	3,154,691.26			3,729,258.02	574,566.76							
小计	3,154,691.26			3,729,258.02	574,566.76							
合计	3,154,691.26			3,729,258.02	574,566.76							

可收回金额按公允价值减去处置费用后的净额确定

适用 不适用

可收回金额按预计未来现金流量的现值确定

适用 不适用

单位：元

项目	账面价值	可收回金额	减值金额	预测期的年限	预测期的关键参数	稳定期的关键参数	稳定期的关键参数的确定依据
广州天种牧业有限公司股权投资	20,790,703.87	3,504,088.88	17,286,614.99	1	根据广州天种期末净资产等确定		
合计	20,790,703.87	3,504,088.88	17,286,614.99				

(3) 其他说明

#### 4、营业收入和营业成本

单位：元

项目	本期发生额		上期发生额	
	收入	成本	收入	成本
主营业务	259,300,948.85	256,390,170.63	172,180,076.54	150,608,373.06
其他业务	26,415,694.16	1,725,722.40	29,498,580.72	1,725,722.40
合计	285,716,643.01	258,115,893.03	201,678,657.26	152,334,095.46

##### (1)收入分解信息

##### 1) 与客户之间的合同产生的收入按商品或服务类型分解

单位：元

报告分部	本期数		上年同期数	
	收入	成本	收入	成本
饲料销售	42,726,563.01	38,563,749.63	56,739,182.28	38,665,958.12
饲料原料销售	216,574,385.84	217,826,421.00	115,440,894.26	111,942,414.94
其他	19,015,634.57		22,588,442.18	
小 计	278,316,583.42	256,390,170.63	194,768,518.72	150,608,373.06

说明：营业收入与客户之间的合同产生的收入差额为本公司的租赁业务收入

##### 2) 与客户之间的合同产生的收入按商品或服务转让时间分解

单位：元

项 目	本期数	上年同期数
在某一时点确认收入	278,316,583.42	194,768,518.72
小 计	278,316,583.42	194,768,518.72

(2) 在本期确认的包括在合同负债期初账面价值中的收入为 18,378,447.62 元。

#### 5、投资收益

单位：元

项目	本期发生额	上期发生额
成本法核算的长期股权投资收益	1,235,059.61	14,526,105.38
权益法核算的长期股权投资收益	574,566.76	547,092.98
处置长期股权投资产生的投资收益	-15,173,164.65	113,635,906.97
处置金融工具取得的投资收益（衍生金融工具）	-109.17	
合计	-13,363,647.45	128,709,105.33

## 6、其他

## 二十、补充资料

## 1、当期非经常性损益明细表

适用 不适用

单位：元

项目	金额	说明
非流动性资产处置损益	-18,778,970.67	主要系毁损报废损失
计入当期损益的政府补助（与公司正常经营业务密切相关，符合国家政策规定、按照确定的标准享有、对公司损益产生持续影响的政府补助除外）	16,993,613.89	
除同公司正常经营业务相关的有效套期保值业务外，非金融企业持有金融资产和金融负债产生的公允价值变动损益以及处置金融资产和金融负债产生的损益	-54,680,909.17	主要系本期东进农牧、佳和农牧产生公允价值变动损益
单独进行减值测试的应收款项减值准备转回	1,275,617.30	
债务重组损益	248,513.34	
与公司正常经营业务无关的或有事项产生的损益	-36,245,283.02	主要系本期对外担保（佳和农牧）产生预计负债
除上述各项之外的其他营业外收入和支出	-654,625.26	
减：所得税影响额	-8,059,479.28	
少数股东权益影响额（税后）	5,187,352.28	
合计	-88,969,916.59	--

其他符合非经常性损益定义的损益项目的具体情况：

适用 不适用

公司不存在其他符合非经常性损益定义的损益项目的具体情况。

将《公开发行证券的公司信息披露解释性公告第 1 号——非经常性损益》中列举的非经常性损益项目界定为经常性损益项目的情况说明

适用 不适用

项目	涉及金额（元）	原因
与公司正常经营业务密切相关、符合国家政策规定、按照确定的标准享有、对公司损益产生持续影响的政府补助与经营活动密切相关的政府补贴	5,626,595.23	与公司正常经营业务密切相关、符合国家政策规定、按照确定的标准享有、对公司损益产生持续影响的稳岗补贴、生猪良种补贴、免疫补贴、死猪无害化处理补贴等符合《公开发行证券的公司信息披露解释性公告第 1 号——非经常性损益》中列举的非经常性损益项目界定为经常性损益项目。

## 2、净资产收益率及每股收益

报告期利润	加权平均净资产收益率	每股收益	
		基本每股收益（元/股）	稀释每股收益（元/股）
归属于公司普通股股东的净	-36.51%	-0.84	-0.84

利润			
扣除非经常性损益后归属于公司普通股股东的净利润	-31.59%	-0.72	-0.72

### 3、境内外会计准则下会计数据差异

(1) 同时按照国际会计准则与按中国会计准则披露的财务报告中净利润和净资产差异情况

适用 不适用

(2) 同时按照境外会计准则与按中国会计准则披露的财务报告中净利润和净资产差异情况

适用 不适用

(3) 境内外会计准则下会计数据差异原因说明，对已经境外审计机构审计的数据进行差异调节的，应注明该境外机构的名称

### 4、其他