

宁波恒帅股份有限公司
审计报告
天职业字[2022]12817号

目 录

审计报告	1
财务报表	5
财务报表附注	17

北京注册会计师协会

业务报告统一编码报备系统

业务报备统一编码:	110101502022980013701
报告名称:	审计报告
报告文号:	天职业字[2022]12817号
被审(验)单位名称:	宁波恒帅股份有限公司
会计师事务所名称:	天职国际会计师事务所(特殊普通合伙)
业务类型:	财务报表审计
报告意见类型:	无保留意见
报告日期:	2022年04月27日
报备日期:	2022年04月26日
签字人员:	钟焱兵(430400050006), 颜方育(110002400128), 童倩倩(110101500173)
	
(可通过扫描二维码或登录北京注协官网输入编码的方式查询信息)	

说明: 本备案信息仅证明该报告已在北京注册会计师协会报备, 不代表北京注册会计师协会在任何意义上对报告内容做出任何形式的保证。

宁波恒帅股份有限公司全体股东：

一、 审计意见

我们审计了宁波恒帅股份有限公司（以下简称“贵公司”或“恒帅股份”）财务报表，包括2021年12月31日的合并及母公司资产负债表，2021年度的合并及母公司利润表、合并及母公司现金流量表、合并及母公司股东权益变动表，以及财务报表附注。

我们认为，后附的财务报表在所有重大方面按照企业会计准则的规定编制，公允反映了贵公司2021年12月31日的合并及母公司财务状况以及2021年度的合并及母公司经营成果和现金流量。

二、 形成审计意见的基础

我们按照中国注册会计师审计准则的规定执行了审计工作。审计报告的“注册会计师对财务报表审计的责任”部分进一步阐述了我们在这些准则下的责任。按照中国注册会计师职业道德守则，我们独立于贵公司，并履行了职业道德方面的其他责任。我们相信，我们获取的审计证据是充分、适当的，为发表审计意见提供了基础。

三、 关键审计事项

关键审计事项是我们根据职业判断，认为对本期财务报表审计最为重要的事项。这些事项的应对以对财务报表整体进行审计并形成审计意见为背景，我们不对这些事项单独发表意见。

关键审计事项	该事项在审计中是如何应对的
<p>营业收入的确认</p> <p>恒帅股份主营汽车清洗泵、清洗系统及汽车电机等产品的生产与销售。恒帅股份2021年度营业收入为人民币584,449,548.46元。</p> <p>由于营业收入对恒帅股份经营成果影响重大，是公司关键业绩指标之一，并考虑到收入是否基于真实交易以及是否计入恰当的会计期间存在固有错报风险，故我们将营业收入的确认作为关键审计事项。</p> <p>关于收入确认的会计政策见财务报表附注三、（二十七）；关于收入类别的披露见财务报表附注六、（三十五）。</p>	<p>针对收入确认，我们实施的审计程序包括但不限于：</p> <ol style="list-style-type: none"> 1、了解、评价和测试与收入确认相关内部控制关键控制点设计及运行的有效性； 2、通过对管理层访谈，了解收入确认政策，检查主要客户销售合同关键条款，分析评价恒帅股份收入确认政策的适当性，评价报告期内收入确认政策执行的一贯性； 3、实施实质性分析程序，如收入增长变动分析、毛利率及应收账款周转率分析等，以评价收入增长总体合理性； 4、针对收入的真实性，采取抽样方式，检查与收入确认相关的支持性文件，包括销售合同、结算单、报关单、签收单等； 5、针对报告期各期资产负债表日前后确认的销售收入，抽样检查结算单、报关单、签收单等支持性文件，以检查收入是否计入恰当的会计期间； 6、结合应收账款审计，对主要客户报告期内交易金额进行询证，以检查报告期内主要客户收入确认真实性。

四、其他信息

贵公司管理层（以下简称“管理层”）对其他信息负责。其他信息包括贵公司2021年年度报告中涵盖的信息，但不包括财务报表和我们的审计报告。

我们对财务报表发表的审计意见不涵盖其他信息，我们也不对其他信息发表任何形式的鉴证结论。

结合我们对财务报表的审计，我们的责任是阅读其他信息，在此过程中，考虑其他信息是否与财务报表或我们在审计过程中了解到的情况存在重大不一致或者似乎存在重大错报。

基于我们已执行的工作，如果我们确定其他信息存在重大错报，我们应当报告该事实。在这方面，我们无任何事项需要报告。

五、管理层和治理层对财务报表的责任

管理层负责按照企业会计准则的规定编制财务报表，使其实现公允反映，并设计、执行和维护必要的内部控制，以使财务报表不存在由于舞弊或错误导致的重大错报。

在编制财务报表时，管理层负责评估贵公司的持续经营能力，披露与持续经营相关的事项（如适用），并运用持续经营假设，除非计划进行清算、终止运营或别无其他现实的选择。

治理层负责监督贵公司的财务报告过程。

六、注册会计师对财务报表审计的责任

我们的目标是对财务报表整体是否不存在由于舞弊或错误导致的重大错报获取合理保证，并出具包含审计意见的审计报告。合理保证是高水平的保证，但并不能保证按照审计准则执行的审计在某一重大错报存在时总能发现。错报可能由于舞弊或错误导致，如果合理预期错报单独或汇总起来可能影响财务报表使用者依据财务报表作出的经济决策，则通常认为错报是重大的。

在按照审计准则执行审计工作的过程中，我们运用职业判断，并保持职业怀疑。同时，我们也执行以下工作：

（1）识别和评估由于舞弊或错误导致的财务报表重大错报风险，设计和实施审计程序以应对这些风险，并获取充分、适当的审计证据，作为发表审计意见的基础。由于舞弊可能涉及串通、伪造、故意遗漏、虚假陈述或凌驾于内部控制之上，未能发现由于舞弊导致的重大错报的风险高于未能发现由于错误导致的重大错报的风险。

（2）了解与审计相关的内部控制，以设计恰当的审计程序，但目的并非对内部控制的有效性发表意见。

（3）评价管理层选用会计政策的恰当性和作出会计估计及相关披露的合理性。

（4）对管理层使用持续经营假设的恰当性得出结论。同时，根据获取的审计证据，就可能对贵公司持续经营能力产生重大疑虑的事项或情况是否存在重大不确定性得出结论。如果我们得出结论认为存在重大不确定性，审计准则要求我们在审计报告中提请报表使用者注意财务报表中的相关披露；如果披露不充分，我们应当发表非无保留意见。我们的结论基于截至审计报告日可获得的信息。然而，未来的事项或情况可能导致贵公司不能持续经营。

（5）评价财务报表的总体列报、结构和内容，并评价财务报表是否公允反映相关交易和事项。

（6）就贵公司中实体或业务活动的财务信息获取充分、适当的审计证据，以对财务报表

发表审计意见。我们负责指导、监督和执行集团审计，并对审计意见承担全部责任。

我们与治理层就计划的审计范围、时间安排和重大审计发现等事项进行沟通，包括沟通我们在审计中识别出的值得关注的内部控制缺陷。

我们还就已遵守与独立性相关的职业道德要求向治理层提供声明，并与治理层沟通可能被合理认为影响我们独立性的所有关系和其他事项，以及相关的防范措施（如适用）。

从与治理层沟通过的事项中，我们确定哪些事项对本期合并财务报表审计最为重要，因而构成关键审计事项。我们在审计报告中描述这些事项，除非法律法规禁止公开披露这些事项，或在极少数情形下，如果合理预期在审计报告中沟通某事项造成的负面后果超过在公众利益方面产生的益处，我们确定不应在审计报告中沟通该事项。

[以下无正文]



中国注册会计师
(项目合伙人):



中国注册会计师:



中国注册会计师:





合并资产负债表

编制单位：宁波恒帅股份有限公司

金额单位：元

项 目	2021年12月31日	2020年12月31日	附注编号
流动资产			
货币资金	43,065,072.56	46,973,930.91	六、（一）
△结算备付金			
△拆出资金			
交易性金融资产	373,509,961.98	56,915,592.12	六、（二）
衍生金融资产			
应收票据	731,439.67	2,261,096.53	六、（三）
应收账款	149,399,369.02	85,609,794.12	六、（四）
应收款项融资	2,502,526.38	883,004.27	六、（五）
预付款项	6,158,360.54	4,016,702.43	六、（六）
△应收保费			
△应收分保账款			
△应收分保合同准备金			
其他应收款	3,202,858.10	4,720,987.06	六、（七）
其中：应收利息			
应收股利			
△买入返售金融资产			
存货	95,643,716.46	62,630,310.53	六、（八）
合同资产			
持有待售资产			
一年内到期的非流动资产			
其他流动资产	2,324,709.19	1,470,210.36	六、（九）
流动资产合计	676,538,013.90	265,481,628.33	
非流动资产			
△发放贷款和垫款			
债权投资			
其他债权投资			
长期应收款			
长期股权投资			
其他权益工具投资			
其他非流动金融资产	5,000,000.00		六、（十）
投资性房地产			
固定资产	153,772,173.95	104,216,665.54	六、（十一）
在建工程	40,219,035.22	8,590,583.70	六、（十二）
生产性生物资产			
油气资产			
使用权资产	990,598.21		六、（十三）
无形资产	59,717,881.00	59,200,880.45	六、（十四）
开发支出			
商誉			
长期待摊费用	381,556.56	1,019,212.66	六、（十五）
递延所得税资产	2,739,102.12	1,884,515.97	六、（十六）
其他非流动资产	5,363,228.77	1,485,405.98	六、（十七）
非流动资产合计	268,183,575.83	176,397,264.30	
资产总计	944,721,589.73	441,878,892.63	

法定代表人：

陈子

主管会计工作负责人：

张丽君

会计机构负责人：

张丽君





合并资产负债表（续）

编制单位：宁波恒帅股份有限公司

金额单位：元

项 目	2021年12月31日	2020年12月31日	附注编号
流动负债			
短期借款		135,717.92	六、（十八）
△向中央银行借款			
△拆入资金			
交易性金融负债			
衍生金融负债			
应付票据	33,229,275.41	19,639,750.15	六、（十九）
应付账款	75,981,301.15	73,454,216.26	六、（二十）
预收款项			
合同负债	5,030,129.79	3,601,014.66	六、（二十一）
△卖出回购金融资产款			
△吸收存款及同业存放			
△代理买卖证券款			
△代理承销证券款			
应付职工薪酬	19,034,374.39	12,916,190.74	六、（二十二）
应交税费	2,916,322.49	2,204,562.59	六、（二十三）
其他应付款	1,210,084.73	1,109,746.75	六、（二十四）
其中：应付利息			
应付股利			
△应付手续费及佣金			
△应付分保账款			
持有待售负债			
一年内到期的非流动负债	388,567.36		六、（二十五）
其他流动负债	1,130,519.39	2,270,882.10	六、（二十六）
流动负债合计	138,920,574.71	115,332,081.17	
非流动负债			
△保险合同准备金			
长期借款			
应付债券			
其中：优先股			
永续债			
租赁负债	611,353.29		六、（二十七）
长期应付款			
长期应付职工薪酬			
预计负债	5,737,798.52	3,381,794.80	六、（二十八）
递延收益	1,899,618.55	2,218,141.19	六、（二十九）
递延所得税负债	11,155,386.43	4,334,169.89	六、（十六）
其他非流动负债			
非流动负债合计	19,404,156.79	9,934,105.88	
负 债 合 计	158,324,731.50	125,266,187.05	
股东权益			
股本	80,000,000.00	60,000,000.00	六、（三十）
其他权益工具			
其中：优先股			
永续债			
资本公积	494,559,805.14	139,613,594.37	六、（三十一）
减：库存股			
其他综合收益	-1,928,644.59	-1,169,952.37	六、（三十二）
专项储备			
盈余公积	25,568,698.85	13,566,718.64	六、（三十三）
△一般风险准备			
未分配利润	188,196,998.83	104,602,344.94	六、（三十四）
归属于母公司股东权益合计	786,396,858.23	316,612,705.58	
少数股东权益			
股东权益合计	786,396,858.23	316,612,705.58	
负债及股东权益合计	944,721,589.73	441,878,892.63	

法定代表人：



主管会计工作负责人：

会计机构负责人：



合并利润表

编制单位：宁波恒帅股份有限公司

金额单位：元

项 目	2021年度	2020年度	附注编号
一、营业总收入	584,449,548.46	341,122,318.62	
其中：营业收入	584,449,548.46	341,122,318.62	六、(三十五)
△利息收入			
△已赚保费			
△手续费及佣金收入			
二、营业总成本	460,966,359.18	268,062,284.38	
其中：营业成本	381,936,737.57	209,584,365.37	六、(三十五)
△利息支出			
△手续费及佣金支出			
△退保金			
△赔付支出净额			
△提取保险责任准备金净额			
△保单红利支出			
△分保费用			
税金及附加	3,840,087.66	3,075,401.11	六、(三十六)
销售费用	16,608,061.42	15,449,754.20	六、(三十七)
管理费用	37,644,659.49	26,042,195.17	六、(三十八)
研发费用	20,347,904.68	12,477,112.36	六、(三十九)
财务费用	588,908.36	1,433,456.17	六、(四十)
其中：利息费用	22,882.80		六、(四十)
利息收入	1,053,916.09	298,154.19	六、(四十)
加：其他收益	660,760.41	1,184,282.65	六、(四十一)
投资收益（损失以“-”号填列）	4,985,295.39	966,476.66	六、(四十二)
其中：对联营企业和合营企业的投资收益			
以摊余成本计量的金融资产终止确认收益（损失以“-”号填列）			
△汇兑收益（损失以“-”号填列）			
净敞口套期收益（损失以“-”号填列）			
公允价值变动收益（损失以“-”号填列）	3,762,353.93	1,073,984.94	六、(四十三)
信用减值损失（损失以“-”号填列）	-3,860,604.91	-1,228,362.51	六、(四十四)
资产减值损失（损失以“-”号填列）	-744,205.28	-777,811.21	六、(四十五)
资产处置收益（损失以“-”号填列）	25,637.26		六、(四十六)
三、营业利润（亏损以“-”号填列）	128,312,426.08	74,278,604.77	
加：营业外收入	5,303,266.57	2,654,411.10	六、(四十七)
减：营业外支出	62,000.00	24,846.48	六、(四十八)
四、利润总额（亏损总额以“-”号填列）	133,553,692.65	76,908,169.39	
减：所得税费用	17,957,058.55	10,552,988.23	六、(四十九)
五、净利润（净亏损以“-”号填列）	115,596,634.10	66,355,181.16	
其中：被合并方在合并前实现的净利润			
(一) 按经营持续性分类			
1. 持续经营净利润（净亏损以“-”号填列）	115,596,634.10	66,355,181.16	
2. 终止经营净利润（净亏损以“-”号填列）			
(二) 按所有权归属分类			
1. 归属于母公司股东的净利润（净亏损以“-”号填列）	115,596,634.10	66,355,181.16	
2. 少数股东损益（净亏损以“-”号填列）			
六、其他综合收益的税后净额	-758,692.22	-1,021,850.64	六、(五十)
归属母公司所有者的其他综合收益的税后净额	-758,692.22	-1,021,850.64	六、(五十)
(一) 不能重分类进损益的其他综合收益			
1. 重新计量设定受益计划变动额			
2. 权益法下不能转损益的其他综合收益			
3. 其他权益工具投资公允价值变动			
4. 企业自身信用风险公允价值变动			
(二) 将重分类进损益的其他综合收益	-758,692.22	-1,021,850.64	六、(五十)
1. 权益法下可转损益的其他综合收益			
2. 其他债权投资公允价值变动			
3. 金融资产重分类计入其他综合收益的金额			
4. 其他债权投资信用减值准备			
5. 现金流量套期储备			
6. 外币财务报表折算差额	-758,692.22	-1,021,850.64	六、(五十)
7. 其他			
归属于少数股东的其他综合收益的税后净额			
七、综合收益总额	114,837,941.88	65,333,330.52	
归属于母公司所有者的综合收益总额	114,837,941.88	65,333,330.52	
归属于少数股东的综合收益总额			
八、每股收益			
(一) 基本每股收益（元/股）	1.58	1.11	十八、(二)
(二) 稀释每股收益（元/股）	1.58	1.11	十八、(二)

法定代表人：

许宁

主管会计工作负责人：

张丽君

会计机构负责人：

张明敏





合并现金流量表

编制单位：宁波恒帅股份有限公司

金额单位：元

项 目	2021年度	2020年度	附注编号
一、经营活动产生的现金流量：			
销售商品、提供劳务收到的现金	535,455,288.80	325,835,690.49	
△客户存款和同业存放款项净增加额			
△向中央银行借款净增加额			
△向其他金融机构拆入资金净增加额			
△收到原保险合同保费取得的现金			
△收到再保险业务现金净额			
△保户储金及投资款净增加额			
△收取利息、手续费及佣金的现金			
△拆入资金净增加额			
△回购业务资金净增加额			
△代理买卖证券收到的现金净额			
收到的税费返还	12,727,141.71	5,424,511.29	
收到其他与经营活动有关的现金	7,266,360.51	4,418,640.42	六、（五十一）
经营活动现金流入小计	555,448,791.02	335,678,842.20	
购买商品、接受劳务支付的现金	353,240,845.01	158,301,419.34	
△客户贷款及垫款净增加额			
△存放中央银行和同业款项净增加额			
△支付原保险合同赔付款项的现金			
△拆出资金净增加额			
△支付利息、手续费及佣金的现金			
△支付保单红利的现金			
支付给职工以及为职工支付的现金	90,130,671.60	59,995,427.12	
支付的各项税费	15,984,408.32	12,273,836.51	
支付其他与经营活动有关的现金	28,437,295.90	26,583,718.13	六、（五十一）
经营活动现金流出小计	487,793,220.83	257,154,401.10	
经营活动产生的现金流量净额	67,655,570.19	78,524,441.10	六、（五十二）
二、投资活动产生的现金流量：			
收回投资收到的现金	504,067,984.07	105,035,859.00	
取得投资收益收到的现金	4,985,295.39	966,476.66	
处置固定资产、无形资产和其他长期资产收回的现金净额	197,550.00	46,545.00	
处置子公司及其他营业单位收到的现金净额			
收到其他与投资活动有关的现金			
投资活动现金流入小计	509,250,829.46	106,048,880.66	
购建固定资产、无形资产和其他长期资产支付的现金	113,932,023.91	73,069,810.83	
投资支付的现金	821,900,000.00	98,500,000.00	
△质押贷款净增加额			
取得子公司及其他营业单位支付的现金净额			
支付其他与投资活动有关的现金			
投资活动现金流出小计	935,832,023.91	171,569,810.83	
投资活动产生的现金流量净额	-426,581,194.45	-65,520,930.17	
三、筹资活动产生的现金流量：			
吸收投资收到的现金	387,800,000.00		
其中：子公司吸收少数股东投资收到的现金			
取得借款收到的现金		135,717.92	
收到其他与筹资活动有关的现金			
筹资活动现金流入小计	387,800,000.00	135,717.92	
偿还债务支付的现金			
分配股利、利润或偿付利息支付的现金	20,000,000.00		
其中：子公司支付给少数股东的股利、利润			
支付其他与筹资活动有关的现金	11,660,958.97		六、（五十一）
筹资活动现金流出小计	31,660,958.97		
筹资活动产生的现金流量净额	356,139,041.03	135,717.92	
四、汇率变动对现金的影响	-2,009,395.13	-2,638,709.18	
五、现金及现金等价物净增加额	-4,795,978.36	10,500,519.67	六、（五十二）
加：期初现金及现金等价物的余额	39,619,005.86	29,118,486.19	六、（五十二）
六、期末现金及现金等价物余额	34,823,027.50	39,619,005.86	六、（五十二）

法定代表人：

张明

主管会计工作负责人：



张明君

会计机构负责人：

张明君

合并股东权益变动表

金额单位：元

编制单位：宁波恒帅股份有限公司

项 目	2021年度											股东权益合计				
	归属于母公司股东权益															
	股本		其他权益工具			资本公积	减：库存股	其他综合收益	专项储备	盈余公积	△一般风险准备		未分配利润	其他	小计	少数股东权益
	优先股	永续债	其他													
一、上年年末余额	60,000,000.00			139,613,594.37						13,566,718.64		104,602,344.94		316,612,705.58		316,612,705.58
加：会计政策变更																
前期差错更正																
同一控制下企业合并																
其他																
二、本年初余额	60,000,000.00			139,613,594.37						13,566,718.64		104,602,344.94		316,612,705.58		316,612,705.58
三、本年增减变动金额（减少以“-”号填列）	20,000,000.00			354,946,210.77						12,001,980.21		83,594,653.89		469,794,152.65		469,794,152.65
（一）综合收益总额												115,596,634.10		114,837,941.88		114,837,941.88
（二）股东投入和减少资本	20,000,000.00			354,946,210.77										374,946,210.77		374,946,210.77
1. 股东投入的普通股																
2. 其他权益工具持有者投入资本																
3. 股份支付计入股东权益的金额																
4. 其他																
（三）利润分配										12,001,980.21		-32,001,980.21		-20,000,000.00		-20,000,000.00
1. 提取盈余公积										12,001,980.21		-12,001,980.21				
2. 提取一般风险准备																
3. 对股东的分配																
4. 其他																
（四）所有者权益内部结转																
1. 资本公积转增股本																
2. 盈余公积转增股本																
3. 盈余公积弥补亏损																
4. 设定受益计划变动额结转留存收益																
5. 其他综合收益结转留存收益																
6. 其他																
（五）专项储备提取和使用																
1. 本年提取																
2. 本年使用																
（六）其他																
四、本年年末余额	80,000,000.00			494,559,805.14						25,568,698.85		188,196,998.83		786,396,498.23		786,396,498.23

法定代表人：张明君

主管会计工作负责人：张明君

会计机构负责人：张明君



合并股东权益变动表（续）

金额单位：元

	2020年度												少数股东权益	股东权益合计
	归属于母公司股东权益											小计		
	股本	其他权益工具		资本公积	减：库存股	其他综合收益	专项储备	盈余公积	△一般风险准备	未分配利润	其他			
	优先股	永续债	其他											
一、上年年末余额	60,000,000.00			139,613,594.37		-148,101.73		6,821,005.55		44,992,876.87		251,279,375.06		251,279,375.06
加：会计政策变更														
前期差错更正														
同一控制下企业合并														
其他														
二、本年初余额	60,000,000.00			139,613,594.37		-148,101.73		6,821,005.55		44,992,876.87		251,279,375.06		251,279,375.06
三、本年年增减变动金额（减少以“-”号填列）						-1,021,850.64		6,745,713.09		59,609,468.07		65,333,330.52		65,333,330.52
（一）综合收益总额						-1,021,850.64				66,355,181.16		65,333,330.52		65,333,330.52
（二）股东投入和减少资本														
1. 股东投入的普通股														
2. 其他权益工具持有者投入资本														
3. 股份支付计入股东权益的金额														
4. 其他														
（三）利润分配														
1. 提取盈余公积								6,745,713.09		-6,745,713.09				
2. 提取一般风险准备								6,745,713.09		-6,745,713.09				
3. 对股东的分配														
4. 其他														
（四）所有者权益内部结转														
1. 资本公积转增股本														
2. 盈余公积转增股本														
3. 盈余公积弥补亏损														
4. 设定受益计划变动额结转留存收益														
5. 其他综合收益结转留存收益														
6. 其他														
（五）专项储备提取和使用														
1. 本年提取														
2. 本年使用														
（六）其他														
四、本年年末余额	60,000,000.00			139,613,594.37		-1,169,952.37		13,566,718.64		104,602,344.94		316,612,705.58		316,612,705.58



编制单位：宁波恒帅股份有限公司

2020年12月31日

张明敏

张明敏

张明敏

张明敏

张明敏

法定代表人：

主管会计工作负责人：

会计机构负责人：



资产负债表

编制单位：宁波恒帅股份有限公司

金额单位：元

项 目	2021年12月31日	2020年12月31日	附注编号
流动资产			
货币资金	24,220,223.97	31,379,628.86	
△结算备付金			
△拆出资金			
交易性金融资产	373,509,961.98	56,915,592.12	
衍生金融资产			
应收票据	731,439.67	2,261,096.53	
应收账款	149,399,369.02	85,609,794.12	十七、（一）
应收款项融资	2,502,526.38	883,004.27	
预付款项	6,550,814.44	4,624,511.92	
△应收保费			
△应收分保账款			
△应收分保合同准备金			
其他应收款	280,696.22	1,372,352.42	十七、（二）
其中：应收利息			
应收股利			
△买入返售金融资产			
存货	92,597,619.76	61,644,415.08	
合同资产			
持有待售资产			
一年内到期的非流动资产			
其他流动资产	560.00	1,415,374.26	
流动资产合计	649,793,211.44	246,105,769.58	
非流动资产			
△发放贷款和垫款			
债权投资			
其他债权投资			
长期应收款			
长期股权投资	150,356,600.00	87,942,100.00	十七、（三）
其他权益工具投资			
其他非流动金融资产	5,000,000.00		
投资性房地产			
固定资产	117,686,312.30	86,895,421.93	
在建工程	7,217,086.57	8,303,791.25	
生产性生物资产			
油气资产			
使用权资产			
无形资产	15,991,485.26	14,562,713.55	
开发支出			
商誉			
长期待摊费用	381,556.56	1,019,212.66	
递延所得税资产	2,739,069.98	1,884,472.47	
其他非流动资产	5,363,228.77	1,485,405.98	
非流动资产合计	304,735,339.44	202,093,117.84	
资产总计	954,528,550.88	448,198,887.42	

法定代表人：*陈宇*



主管会计工作负责人：*张丽君*

会计机构负责人：*张明*



资产负债表（续）

编制单位：宁波恒帅股份有限公司

金额单位：元

项 目	2021年12月31日	2020年12月31日	附注编号
流动负债			
短期借款			
△向中央银行借款			
△拆入资金			
交易性金融负债			
衍生金融负债			
应付票据	33,229,275.41	19,639,750.15	
应付账款	77,972,489.61	75,795,045.71	
预收款项			
合同负债	5,030,129.79	3,601,014.66	
△卖出回购金融资产款			
△吸收存款及同业存放			
△代理买卖证券款			
△代理承销证券款			
应付职工薪酬	18,307,073.18	12,423,473.81	
应交税费	2,500,907.81	2,041,543.82	
其他应付款	1,112,420.00	1,006,151.95	
其中：应付利息			
应付股利			
△应付手续费及佣金			
△应付分保账款			
持有待售负债			
一年内到期的非流动负债			
其他流动负债	1,130,519.39	2,270,882.10	
流动负债合计	139,282,815.19	116,777,862.20	
非流动负债			
△保险合同准备金			
长期借款			
应付债券			
其中：优先股			
永续债			
租赁负债			
长期应付款			
长期应付职工薪酬			
预计负债	5,737,798.52	3,381,794.80	
递延收益	1,899,618.55	2,218,141.19	
递延所得税负债	11,155,386.43	4,334,169.89	
其他非流动负债			
非流动负债合计	18,792,803.50	9,934,105.88	
负 债 合 计	158,075,618.69	126,711,968.08	
股东权益			
股本	80,000,000.00	60,000,000.00	
其他权益工具			
其中：优先股			
永续债			
资本公积	495,648,710.50	140,702,499.73	
减：库存股			
其他综合收益			
专项储备			
盈余公积	25,568,698.85	13,566,718.64	
△一般风险准备			
未分配利润	195,235,522.84	107,217,700.97	
股东权益合计	796,452,932.19	321,486,919.34	
负债及股东权益合计	954,528,550.88	448,198,887.42	

法定代表人：

张明

主管会计工作负责人：

张明

会计机构负责人：

张明





利润表

编制单位：宁波恒帅股份有限公司

金额单位：元

项 目	2021年度	2020年度	附注编号
一、营业总收入	584,443,965.07	341,126,554.09	
其中：营业收入	584,443,965.07	341,126,554.09	十七、（四）
△利息收入			
△已赚保费			
△手续费及佣金收入			
二、营业总成本	456,935,905.31	267,186,264.71	
其中：营业成本	383,752,030.92	212,343,613.75	十七、（四）
△利息支出			
△手续费及佣金支出			
△退保金			
△赔付支出净额			
△提取保险责任准备金净额			
△保单红利支出			
△分保费用			
税金及附加	3,036,409.09	2,724,839.50	
销售费用	16,614,744.87	15,351,019.61	
管理费用	32,602,614.62	22,648,039.49	
研发费用	20,347,904.68	12,477,112.36	
财务费用	582,201.13	1,641,640.00	
其中：利息费用			
利息收入	1,027,430.96	86,359.78	
加：其他收益	650,866.79	1,184,282.65	
投资收益（损失以“-”号填列）	4,978,584.92	966,476.66	十七、（五）
其中：对联营企业和合营企业的投资收益			
以摊余成本计量的金融资产终止确认收益（损失以“-”号填列）			
△汇兑收益（损失以“-”号填列）			
净敞口套期收益（损失以“-”号填列）			
公允价值变动收益（损失以“-”号填列）	3,762,353.93	1,073,984.94	
信用减值损失（损失以“-”号填列）	-3,330,419.27	-1,057,005.36	
资产减值损失（损失以“-”号填列）	-744,205.28	-777,811.21	
资产处置收益（损失以“-”号填列）	25,637.26		
三、营业利润（亏损以“-”号填列）	132,850,878.11	75,330,217.06	
加：营业外收入	5,169,080.81	2,654,411.10	
减：营业外支出	62,000.00	24,846.34	
四、利润总额（亏损总额以“-”号填列）	137,957,958.92	77,959,781.82	
减：所得税费用	17,938,156.84	10,502,650.90	
五、净利润（净亏损以“-”号填列）	120,019,802.08	67,457,130.92	
（一）持续经营净利润（净亏损以“-”号填列）	120,019,802.08	67,457,130.92	
（二）终止经营净利润（净亏损以“-”号填列）			
六、其他综合收益的税后净额			
（一）不能重分类进损益的其他综合收益			
1. 重新计量设定受益计划变动额			
2. 权益法下不能转损益的其他综合收益			
3. 其他权益工具投资公允价值变动			
4. 企业自身信用风险公允价值变动			
（二）将重分类进损益的其他综合收益			
1. 权益法下可转损益的其他综合收益			
2. 其他债权投资公允价值变动			
3. 金融资产重分类计入其他综合收益的金额			
4. 其他债权投资信用减值准备			
5. 现金流量套期储备			
6. 外币财务报表折算差额			
7. 其他			
七、综合收益总额	120,019,802.08	67,457,130.92	
八、每股收益			
（一）基本每股收益（元/股）			
（二）稀释每股收益（元/股）			

法定代表人：

张明

主管会计工作负责人：

张明

会计机构负责人：

张明



现金流量表

编制单位：宁波恒帅股份有限公司

金额单位：元

项 目	2021年度	2020年度	附注编号
一、经营活动产生的现金流量：			
销售商品、提供劳务收到的现金	535,449,157.35	325,832,918.49	
△客户存款和同业存放款项净增加额			
△向中央银行借款净增加额			
△向其他金融机构拆入资金净增加额			
△收到原保险合同保费取得的现金			
△收到再保险业务现金净额			
△保户储金及投资款净增加额			
△收取利息、手续费及佣金的现金			
△拆入资金净增加额			
△回购业务资金净增加额			
△代理买卖证券收到的现金净额			
收到的税费返还	12,727,141.71	4,625,573.70	
收到其他与经营活动有关的现金	7,229,980.96	4,165,878.55	
经营活动现金流入小计	555,406,280.02	334,624,370.74	
购买商品、接受劳务支付的现金	359,277,539.81	164,235,683.48	
△客户贷款及垫款净增加额			
△存放中央银行和同业款项净增加额			
△支付原保险合同赔付款项的现金			
△拆出资金净增加额			
△支付利息、手续费及佣金的现金			
△支付保单红利的现金			
支付给职工以及为职工支付的现金	84,271,986.65	55,843,189.12	
支付的各项税费	14,721,986.20	11,997,118.15	
支付其他与经营活动有关的现金	26,735,575.48	21,687,730.20	
经营活动现金流出小计	485,007,088.14	253,763,720.95	
经营活动产生的现金流量净额	70,399,191.88	80,860,649.79	
二、投资活动产生的现金流量：			
收回投资收到的现金	503,567,984.07	105,035,859.00	
取得投资收益收到的现金	4,978,584.92	966,476.66	
处置固定资产、无形资产和其他长期资产收回的现金净额	197,550.00	46,545.00	
处置子公司及其他营业单位收到的现金净额			
收到其他与投资活动有关的现金			
投资活动现金流入小计	508,744,118.99	106,048,880.66	
购建固定资产、无形资产和其他长期资产支付的现金	58,259,598.89	33,852,706.60	
投资支付的现金	883,814,500.00	139,350,000.00	
△质押贷款净增加额			
取得子公司及其他营业单位支付的现金净额			
支付其他与投资活动有关的现金			
投资活动现金流出小计	942,074,098.89	173,202,706.60	
投资活动产生的现金流量净额	-433,329,979.90	-67,153,825.94	
三、筹资活动产生的现金流量：			
吸收投资收到的现金	387,800,000.00		
其中：子公司吸收少数股东投资收到的现金			
取得借款收到的现金			
收到其他与筹资活动有关的现金			
筹资活动现金流入小计	387,800,000.00		
偿还债务支付的现金			
分配股利、利润或偿付利息支付的现金	20,000,000.00		
其中：子公司支付给少数股东的股利、利润			
支付其他与筹资活动有关的现金	11,438,694.97		
筹资活动现金流出小计	31,438,694.97		
筹资活动产生的现金流量净额	356,361,305.03		
四、汇率变动对现金的影响	-1,477,041.91	-1,614,422.87	
五、现金及现金等价物净增加额	-8,046,524.90	12,092,400.98	
加：期初现金及现金等价物的余额	24,024,703.81	11,932,302.83	
六、期末现金及现金等价物余额	15,978,178.91	24,024,703.81	

法定代表人：



主管会计工作负责人：

会计机构负责人：

股东权益变动表


编制单位：宁波恒帅股份有限公司

金额单位：元

项目	2021年度												
	股本		其他权益工具			资本公积	减：库存股	其他综合收益	专项储备	盈余公积	△一般风险准备	未分配利润	股东权益合计
			优先股	永续债	其他								
一、上年年末余额	60,000,000.00				140,702,499.73				13,566,718.64		107,217,700.97	321,486,919.34	
加：会计政策变更													
前期差错更正													
其他													
二、本年初余额	60,000,000.00				140,702,499.73				13,566,718.64		107,217,700.97	321,486,919.34	
三、本年增减变动金额（减少以“-”号填列）	20,000,000.00				354,946,210.77				12,001,980.21		88,017,821.87	474,966,012.85	
（一）综合收益总额											120,019,802.08	120,019,802.08	
（二）股东投入和减少资本	20,000,000.00				354,946,210.77							374,946,210.77	
1. 股东投入的普通股	20,000,000.00				354,946,210.77							374,946,210.77	
2. 其他权益工具持有者投入资本													
3. 股份支付计入股东权益的金额													
4. 其他													
（三）利润分配									12,001,980.21		-32,001,980.21	-20,000,000.00	
1. 提取盈余公积									12,001,980.21		-12,001,980.21		
2. 提取一般风险准备													
3. 对股东的分配											-20,000,000.00	-20,000,000.00	
4. 其他													
（四）所有者权益内部结转													
1. 资本公积转增股本													
2. 盈余公积转增股本													
3. 盈余公积弥补亏损													
4. 设定受益计划变动额结转留存收益													
5. 其他综合收益结转留存收益													
6. 其他													
（五）专项储备提取和使用													
1. 本年提取													
2. 本年使用													
（六）其他													
四、本年年末余额	80,000,000.00				495,648,710.50				25,568,698.85		195,235,522.84	796,452,932.19	

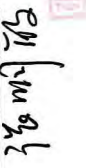
法定代表人： 

主管会计工作负责人：





会计机构负责人：





股东权益变动表（续）

项目	2020年度			资本公积	减：库存股	其他综合收益	专项储备	盈余公积	△一般风险准备	未分配利润	股东权益合计
	股本		其他权益工具								
	上年年末余额	本年年初余额	优先股								
一、上年年末余额	60,000,000.00			140,702,499.73				6,821,005.55		46,506,283.14	254,029,788.42
加：会计政策变更											
前期差错更正											
其他											
二、本年初余额	60,000,000.00			140,702,499.73				6,821,005.55		46,506,283.14	254,029,788.42
三、本年期初变动金额（减少以“-”号填列）								6,745,713.09		60,711,417.83	67,457,130.92
（一）综合收益总额										67,457,130.92	67,457,130.92
（二）股东投入和减少资本											
1. 股东投入的普通股											
2. 其他权益工具持有者投入资本											
3. 股份支付计入股东权益的金额											
4. 其他											
（三）利润分配											
1. 提取盈余公积								6,745,713.09		-6,745,713.09	
2. 提取一般风险准备								6,745,713.09		-6,745,713.09	
3. 对股东的分配											
4. 其他											
（四）所有者权益内部结转											
1. 资本公积转增股本											
2. 盈余公积转增股本											
3. 盈余公积弥补亏损											
4. 设定受益计划变动额结转留存收益											
5. 其他综合收益结转留存收益											
6. 其他											
（五）专项储备提取和使用											
1. 本年提取											
2. 本年使用											
（六）其他											
四、本年年末余额	60,000,000.00			140,702,499.73				13,566,718.64		107,217,700.97	321,486,919.34

金额单位：元

编制单位：宁波恒帅股份有限公司


法定代表人：林东

主管会计工作负责人：张丽君

会计机构负责人：张明

张丽君

张明



宁波恒帅股份有限公司

2021年度财务报表附注

(除另有注明外, 所有金额均以人民币元为货币单位)

一、公司的基本情况

(一) 公司概况

宁波恒帅股份有限公司(以下简称“本公司”、“公司”)系由宁波恒帅微电机有限公司整体变更成立,于2001年2月21日在宁波市市场监督管理局登记注册。2021年4月,根据中国证券监督管理委员会证监许可[2021]827号文的批复,公司首次公开发行2,000.00万股人民币普通股股票并在深圳证券交易所挂牌上市,变更后的注册资本人民币80,000,000.00元。截至2021年12月31日,公司注册资本人民币80,000,000.00元,股份总数80,000,000.00股(每股面值1元)。公司注册地址:浙江省宁波市江北区通宁路399号;公司统一社会信用代码:913302057263945208;公司法定代表人:许宁宁。

(二) 本公司经营范围:电机驱动与控制、汽车热管理、汽车电子、智能设备、汽车传感器主动清洗系统、汽车风窗清洗系统、汽车热管理系统、微电机、泵、精密塑料制品、冲压制品、模具、检具、夹具的研发、设计、制造;自营和代理货物和技术的进出口(但国家限定经营或禁止进出口的货物和技术除外)。(依法须经批准的项目,经相关部门批准后方可开展经营活动)

(三) 本公司财务报告于2022年4月27日经公司董事会批准报出。

(四) 公司合并范围:本公司合并财务报表的合并范围以控制为基础确定,包括本公司及全部子公司的财务报表。子公司,是指被本公司控制的企业或主体。

二、财务报表的编制基础

(一) 编制基础

本财务报表以公司持续经营假设为基础,根据实际发生的交易事项,按照企业会计准则的有关规定,并基于以下所述重要会计政策、会计估计进行编制。

(二) 持续经营

本公司自本报告期末起12个月内具备持续经营能力,不存在导致持续经营能力产生重大怀疑的事项。

三、重要会计政策及会计估计

（一）遵循企业会计准则的声明

本公司基于上述编制基础编制的财务报表符合财政部已颁布的最新企业会计准则及其应用指南、解释以及其他相关规定（统称“企业会计准则”）的要求，真实完整地反映了公司的财务状况、经营成果和现金流量等有关信息。

此外，本财务报告编制参照了证监会发布的《公开发行证券的公司信息披露编报规则第15号——财务报告的一般规定》（2014年修订）以及《关于上市公司执行新企业会计准则有关事项的通知》（会计部函〔2018〕453号）的列报和披露要求。

（二）会计期间和经营周期

本公司的会计年度从公历1月1日至12月31日止。本财务报表所载财务信息的会计期间为2021年1月1日起至2021年12月31日止。

（三）记账本位币

本公司采用人民币作为记账本位币。

（四）计量属性在本期发生变化的报表项目及其本期采用的计量属性

本公司采用的计量属性包括历史成本、重置成本、可变现净值、现值和公允价值。

（五）企业合并

1. 同一控制下企业合并的会计处理方法

本公司在一次交易取得或通过多次交易分步实现同一控制下企业合并，企业合并中取得的资产和负债，按照合并日被合并方在最终控制方合并财务报表中的账面价值计量。本公司取得的净资产账面价值与支付的合并对价账面价值（或发行股份面值总额）的差额，调整资本公积；资本公积不足冲减的，调整留存收益。

2. 非同一控制下企业合并的会计处理方法

本公司在购买日对合并成本大于合并中取得的被购买方可辨认净资产公允价值份额的差额，确认为商誉；如果合并成本小于合并中取得的被购买方可辨认净资产公允价值份额，首先对取得的被购买方各项可辨认资产、负债及或有负债的公允价值以及合并成本的计量进行复核，经复核后合并成本仍小于合并中取得的被购买方可辨认净资产公允价值份额的，其差额计入当期损益。

通过多次交易分步实现非同一控制下企业合并，应按以下顺序处理：

（1）调整长期股权投资初始投资成本。购买日之前持有股权采用权益法核算的，按照该股权在购买日的公允价值进行重新计量，公允价值与其账面价值的差额计入当期投资收益；购买日之前持有的被购买方的股权涉及权益法核算下的其他综合收益、其他所有者权益变动的，转

为购买日所属当期收益，由于被投资方重新计量设定受益计划净负债或净资产变动以及持有的其他权益工具投资公允价值变动而产生的其他综合收益除外。

(2) 确认商誉（或计入当期损益的金额）。将第一步调整后长期股权投资初始投资成本与购买日应享有子公司可辨认净资产公允价值份额比较，前者大于后者，差额确认为商誉；前者小于后者，差额计入当期损益。

通过多次交易分步处置股权至丧失对子公司控制权的情形

(1) 判断分步处置股权至丧失对子公司控制权过程中的各项交易是否属于“一揽子交易”的原则

处置对子公司股权投资的各项交易的条款、条件以及经济影响符合以下一种或多种情况，通常表明应将多次交易事项作为一揽子交易进行会计处理：

- 1) 这些交易是同时或者在考虑了彼此影响的情况下订立的；
- 2) 这些交易整体才能达成一项完整的商业结果；
- 3) 一项交易的发生取决于其他至少一项交易的发生；
- 4) 一项交易单独看是不经济的，但是和其他交易一并考虑时是经济的。

(2) 分步处置股权至丧失对子公司控制权过程中的各项交易属于“一揽子交易”的会计处理方法

处置对子公司股权投资直至丧失控制权的各项交易属于一揽子交易的，应当将各项交易作为一项处置子公司并丧失控制权的交易进行会计处理；但是，在丧失控制权之前每一次处置价款与处置投资对应的享有该子公司净资产份额的差额，在合并财务报表中应当确认为其他综合收益，在丧失控制权时一并转入丧失控制权当期的损益。

在合并财务报表中，对于剩余股权，应当按照其在丧失控制权日的公允价值进行重新计量。处置股权取得的对价与剩余股权公允价值之和，减去按原持股比例计算应享有原子公司自购买日开始持续计算的净资产的份额之间的差额，计入丧失控制权当期的投资收益。与原子公司股权投资相关的其他综合收益，应当在丧失控制权时转为当期投资收益或留存收益。

(3) 分步处置股权至丧失对子公司控制权过程中的各项交易不属于“一揽子交易”的会计处理方法

处置对子公司的投资未丧失控制权的，合并财务报表中处置价款与处置投资对应的享有该子公司净资产份额的差额计入资本公积（资本溢价或股本溢价），资本溢价不足冲减的，应当调整留存收益。

处置对子公司的投资丧失控制权的，在合并财务报表中，对于剩余股权，应当按照其在丧失控制权日的公允价值进行重新计量。处置股权取得的对价与剩余股权公允价值之和，减去按原持股比例计算应享有原有子公司自购买日开始持续计算的净资产的份额之间的差额，计入丧

失控制权当期的投资收益。与原有子公司股权投资相关的其他综合收益，应当在丧失控制权时转为当期投资收益或留存收益。

（六）合并财务报表的编制方法

合并财务报表以母公司及其子公司的财务报表为基础，根据其他有关资料，由本公司按照《企业会计准则第 33 号——合并财务报表》编制。

（七）合营安排分类及共同经营会计处理方法

1. 合营安排的认定和分类

合营安排，是指一项由两个或两个以上的参与方共同控制的安排。合营安排具有下列特征：

（1）各参与方均受到该安排的约束；（2）两个或两个以上的参与方对该安排实施共同控制。任何一个参与方都不能够单独控制该安排，对该安排具有共同控制的任何一个参与方均能够阻止其他参与方或参与方组合单独控制该安排。

共同控制，是指按照相关约定对某项安排所共有的控制，并且该安排的相关活动必须经过分享控制权的参与方一致同意后才能决策。

合营安排分为共同经营和合营企业。共同经营，是指合营方享有该安排相关资产且承担该安排相关负债的合营安排。合营企业，是指合营方仅对该安排的净资产享有权利的合营安排。

2. 合营安排的会计处理

共同经营参与方应当确认其与共同经营中利益份额相关的下列项目，并按照相关企业会计准则的规定进行会计处理：（1）确认单独所持有的资产，以及按其份额确认共同持有的资产；

（2）确认单独所承担的负债，以及按其份额确认共同承担的负债；（3）确认出售其享有的共同经营产出份额所产生的收入；（4）按其份额确认共同经营因出售产出所产生的收入；（5）确认单独所发生的费用，以及按其份额确认共同经营发生的费用。

合营企业参与方应当按照《企业会计准则第 2 号——长期股权投资》的规定对合营企业的投资进行会计处理。

（八）现金及现金等价物的确定标准

现金流量表的现金指企业库存现金及可以随时用于支付的存款。现金等价物指持有的期限短（一般是指从购买日起三个月内到期）、流动性强、易于转换为已知金额现金、价值变动风险很小的投资。

（九）外币业务和外币报表折算

1. 外币业务折算

外币交易在初始确认时，采用交易发生日的即期汇率折算为人民币金额。资产负债表日，外币货币性项目采用资产负债表日即期汇率折算，因汇率不同而产生的汇兑差额，除与购建符合资本化条件资产有关的外币专门借款本金及利息的汇兑差额外，计入当期损益；以历史成本

计量的外币非货币性项目仍采用交易发生日的即期汇率折算，不改变其人民币金额；以公允价值计量的外币非货币性项目，采用公允价值确定日的即期汇率折算，差额计入当期损益或其他综合收益。

2. 外币财务报表折算

资产负债表中的资产和负债项目，采用资产负债表日的即期汇率折算；所有者权益项目除“未分配利润”项目外，其他项目采用交易发生日的即期汇率折算；利润表中的收入和费用项目，采用交易发生日即期汇率的近似汇率折算。按照上述折算产生的外币财务报表折算差额，确认为其他综合收益。

(十) 金融工具

1. 金融工具的确认和终止确认

本公司于成为金融工具合同的一方时确认一项金融资产或金融负债。

以常规方式买卖金融资产，按交易日会计进行确认和终止确认。常规方式买卖金融资产，是指按照合同条款的约定，在法规或通行惯例规定的期限内收取或交付金融资产。交易日，是指本公司承诺买入或卖出金融资产的日期。

满足下列条件的，终止确认金融资产(或金融资产的一部分，或一组类似金融资产的一部分)，即从其账户和资产负债表内予以转销：

(1) 收取金融资产现金流量的权利届满；

(2) 转移了收取金融资产现金流量的权利，或在“过手协议”下承担了及时将收取的现金流量全额支付给第三方的义务；并且(a)实质上转让了金融资产所有权上几乎所有的风险和报酬，或(b)虽然实质上既没有转移也没有保留金融资产所有权上几乎所有的风险和报酬，但放弃了对该金融资产的控制。

2. 金融资产分类和计量

本公司的金融资产于初始确认时根据本公司管理金融资产的业务模式和金融资产的合同现金流量特征分类为：以摊余成本计量的金融资产、以公允价值计量且其变动计入其他综合收益的金融资产以及以公允价值计量且其变动计入当期损益的金融资产。金融资产的后续计量取决于其分类。

本公司对金融资产的分类，依据本公司管理金融资产的业务模式和金融资产的现金流量特征进行分类。

(1) 以摊余成本计量的金融资产

金融资产同时符合下列条件的，分类为以摊余成本计量的金融资产：本公司管理该金融资产的业务模式是以收取合同现金流量为目标；该金融资产的合同条款规定，在特定日期产生的现金流量，仅为对本金和以未偿付本金金额为基础的利息的支付。对于此类金融资产，采用实

际利率法，按照摊余成本进行后续计量，其摊销或减值产生的利得或损失，均计入当期损益。

(2) 以公允价值计量且其变动计入其他综合收益的债务工具投资

金融资产同时符合下列条件的，分类为以公允价值计量且其变动计入其他综合收益的金融资产：本公司管理该金融资产的业务模式是既以收取合同现金流量为目标又以出售金融资产为目标；该金融资产的合同条款规定，在特定日期产生的现金流量，仅为对本金和以未偿付本金金额为基础的利息的支付。对于此类金融资产，采用公允价值进行后续计量。其折价或溢价采用实际利率法进行摊销并确认为利息收入或费用。除减值损失及外币货币性金融资产的汇兑差额确认为当期损益外，此类金融资产的公允价值变动作为其他综合收益确认，直到该金融资产终止确认时，其累计利得或损失转入当期损益。与此类金融资产相关利息收入，计入当期损益。

(3) 以公允价值计量且其变动计入其他综合收益的权益工具投资

本公司不可撤销地选择将部分非交易性权益工具投资指定为以公允价值计量且其变动计入其他综合收益的金融资产，仅将相关股利收入计入当期损益，公允价值变动作为其他综合收益确认，直到该金融资产终止确认时，其累计利得或损失转入留存收益。

(4) 以公允价值计量且其变动计入当期损益的金融资产

上述以摊余成本计量的金融资产和以公允价值计量且其变动计入其他综合收益的金融资产之外的金融资产，分类为以公允价值计量且其变动计入当期损益的金融资产。在初始确认时，为了能够消除或显著减少会计错配，可以将金融资产指定为以公允价值计量且其变动计入当期损益的金融资产。对于此类金融资产，采用公允价值进行后续计量，所有公允价值变动计入当期损益。

当且仅当本公司改变管理金融资产的业务模式时，才对所有受影响的相关金融资产进行重分类。

对于以公允价值计量且其变动计入当期损益的金融资产，相关交易费用直接计入当期损益，其他类别的金融资产相关交易费用计入其初始确认金额。

3. 金融负债分类和计量

本公司的金融负债于初始确认时分类为：以摊余成本计量的金融负债与以公允价值计量且其变动计入当期损益的金融负债。

符合以下条件之一的金融负债可在初始计量时指定为以公允价值计量且其变动计入当期损益的金融负债：(1) 该项指定能够消除或显著减少会计错配；(2) 根据正式书面文件载明的集团风险管理或投资策略，以公允价值为基础对金融负债组合或金融资产和金融负债组合进行管理和业绩评价，并在集团内部以此为基础向关键管理人员报告；(3) 该金融负债包含需单独分拆的嵌入衍生工具。

本公司在初始确认时确定金融负债的分类。对于以公允价值计量且其变动计入当期损益的金融负债，相关交易费用直接计入当期损益，其他金融负债的相关交易费用计入其初始确认金

额。

金融负债的后续计量取决于其分类：

(1) 以摊余成本计量的金融负债

对于此类金融负债，采用实际利率法，按照摊余成本进行后续计量。

(2) 以公允价值计量且其变动计入当期损益的金融负债

以公允价值计量且其变动计入当期损益的金融负债，包括交易性金融负债(含属于金融负债的衍生工具)和初始确认时指定为以公允价值计量且其变动计入当期损益的金融负债。

4. 金融工具抵销

同时满足下列条件的，金融资产和金融负债以相互抵销后的净额在资产负债表内列示：具有抵销已确认金额的法定权利，且该种法定权利是当前可执行的；计划以净额结算，或同时变现该金融资产和清偿该金融负债。

5. 金融资产减值

本公司对于以摊余成本计量的金融资产、以公允价值计量且其变动计入其他综合收益的债务工具投资和财务担保合同等，以预期信用损失为基础确认损失准备。信用损失，是指本公司按照原实际利率折现的、根据合同应收的所有合同现金流量与预期收取的所有现金流量之间的差额，即全部现金短缺的现值。

本公司考虑所有合理且有依据的信息，包括前瞻性信息，以单项或组合的方式对以摊余成本计量的金融资产和以公允价值计量且其变动计入其他综合收益的金融资产（债务工具）的预期信用损失进行估计。

(1) 预期信用损失一般模型

如果该金融工具的信用风险自初始确认后已显著增加，本公司按照相当于该金融工具整个存续期内预期信用损失的金额计量其损失准备；如果该金融工具的信用风险自初始确认后并未显著增加，本公司按照相当于该金融工具未来 12 个月内预期信用损失的金额计量其损失准备。由此形成的损失准备的增加或转回金额，作为减值损失或利得计入当期损益。本公司对信用风险的具体评估，详见附注“九、与金融工具相关的风险”。

通常逾期超过 30 日，本公司即认为该金融工具的信用风险已显著增加，除非有确凿证据证明该金融工具的信用风险自初始确认后并未显著增加。

具体来说，本公司将购买或源生时未发生信用减值的金融工具发生信用减值的过程分为三个阶段，对于不同阶段的金融工具的减值有不同的会计处理方法：

第一阶段：信用风险自初始确认后未显著增加

对于处于该阶段的金融工具，企业应当按照未来 12 个月的预期信用损失计量损失准备，

并按其账面余额(即未扣除减值准备)和实际利率计算利息收入(若该工具为金融资产,下同)。

第二阶段:信用风险自初始确认后已显著增加但尚未发生信用减值

对于处于该阶段的金融工具,企业应当按照该工具整个存续期的预期信用损失计量损失准备,并按其账面余额和实际利率计算利息收入。

第三阶段:初始确认后发生信用减值

对于处于该阶段的金融工具,企业应当按照该工具整个存续期的预期信用损失计量损失准备,但对利息收入的计算不同于处于前两阶段的金融资产。对于已发生信用减值的金融资产,企业应当按其摊余成本(账面余额减已计提减值准备,也即账面价值)和实际利率计算利息收入。

对于购买或源生时已发生信用减值的金融资产,企业应当仅将初始确认后整个存续期内预期信用损失的变动确认为损失准备,并按其摊余成本和经信用调整的实际利率计算利息收入。

(2) 本公司对在资产负债表日具有较低信用风险的金融工具,选择不与其初始确认时的信用风险进行比较,而直接做出该工具的信用风险自初始确认后未显著增加的假定。

如果企业确定金融工具的违约风险较低,借款人在短期内履行其支付合同现金流量义务的能力很强,并且即使较长时期内经济形势和经营环境存在不利变化,也不一定会降低借款人履行其支付合同现金流量义务的能力,那么该金融工具可被视为具有较低的信用风险。

(3) 应收款项及租赁应收款

1) 本公司对于《企业会计准则第 14 号——收入》所规定的、不含重大融资成分(包括根据该准则不考虑不超过一年的合同中融资成分的情况)的应收款项,采用预期信用损失的简化模型,始终按照整个存续期内预期信用损失的金额计量其损失准备。

本公司对包含重大融资成分的应收款项和《企业会计准则第 21 号——租赁》规范的租赁应收款,本公司作出会计政策选择,选择采用预期信用损失的简化模型,即按照相当于整个存续期内预期信用损失的金额计量损失准备。

2) 公司以单项金融工具或金融工具组合为基础评估预期信用风险和计量预期信用损失。当单项金融资产无法以合理成本评估预期信用损失的信息时,本公司依据共同风险特征将应收款项划分为若干组合,确定组合的依据如下:

组合名称	确定组合的依据
账龄分析法组合	相同账龄的应收款项具有类似风险特征
关联方组合	应收本公司合并范围内关联方款项
银行承兑汇票组合	票据类型
商业承兑汇票组合	票据类型

对于划分为账龄分析法组合的应收账款,本公司参考历史信用损失经验,结合当前状况以

及对未来经济状况的预测，编制应收账款账龄与整个存续期预期信用损失率对照表，计算预期信用损失；对于划分为关联方组合的应收账款，参考历史信用损失经验，结合当前状况以及对未来经济状况的预测，通过违约风险敞口和整个存续期预期信用损失率，计算预期信用损失。

对于划分为组合的因销售商品、提供劳务等日常经营活动形成的应收票据和应收款项融资，本公司参考历史信用损失经验，结合当前状况以及对未来经济状况的预测，通过违约风险敞口和整个存续期预期信用损失率，计算预期信用损失。除此以外的应收票据、应收款项融资和划分为组合的其他应收款，本公司参考历史信用损失经验，结合当前状况以及对未来经济状况的预测，通过违约风险敞口和未来 12 个月内或整个存续期预期信用损失率，计算预期信用损失。

公司在每个资产负债表日重新计量预期信用损失，由此形成的损失准备的增加或转回金额，作为减值损失或利得计入当期损益。对于以摊余成本计量的金融资产，损失准备抵减该金融资产在资产负债表中列示的账面价值；对于以公允价值计量且其变动计入其他综合收益的债权投资，公司在其他综合收益中确认其损失准备，不抵减该金融资产的账面价值。

3) 账龄分析法组合的账龄与整个存续期间预期信用损失率对照表如下：

应收款项账龄	预期信用损失率 (%)
1 年以内 (含 1 年)	5
1-2 年 (含 2 年)	20
2-3 年 (含 3 年)	50
3 年以上	100

6. 金融资产转移

本公司已将金融资产所有权上几乎所有的风险和报酬转移给转入方的，终止确认该金融资产；保留了金融资产所有权上几乎所有的风险和报酬的，不终止确认该金融资产。

本公司既没有转移也没有保留金融资产所有权上几乎所有的风险和报酬的，分别下列情况处理：放弃了对该金融资产控制的，终止确认该金融资产并确认产生的资产和负债；未放弃对该金融资产控制的，按照其继续涉入所转移金融资产的程度确认有关金融资产，并相应确认有关负债。

通过对所转移金融资产提供财务担保方式继续涉入的，按照金融资产的账面价值和财务担保金额两者之中的较低者，确认继续涉入形成的资产。财务担保金额，是指所收到的对价中，将被要求偿还的最高金额。

(十一) 存货

1. 存货的分类

存货包括在日常活动中持有以备出售的产成品或商品、处在生产过程中的在产品、在生产过程或提供劳务过程中耗用的材料和物料等。

2. 发出存货的计价方法

发出存货采用月末一次加权平均法。

3. 存货可变现净值的确定依据及存货跌价准备的计提方法

资产负债表日，存货采用成本与可变现净值孰低计量，按照单个存货成本高于可变现净值的差额计提存货跌价准备。直接用于出售的存货，在正常生产经营过程中以该存货的估计售价减去估计的销售费用和相关税费后的金额确定其可变现净值；需要经过加工的存货，在正常生产经营过程中以所生产的产成品的估计售价减去至完工时估计将要发生的成本、估计的销售费用和相关税费后的金额确定其可变现净值；资产负债表日，同一项存货中一部分有合同价格约定、其他部分不存在合同价格的，分别确定其可变现净值，并与其对应的成本进行比较，分别确定存货跌价准备的计提或转回的金额。

4. 存货的盘存制度

存货的盘存制度为永续盘存制。

5. 低值易耗品和包装物的摊销方法

（1）低值易耗品

按照一次转销法进行摊销。

（2）包装物

按照一次转销法进行摊销。

（十二）合同资产

1. 合同资产的确认方法及标准

本公司根据履行履约义务与客户付款之间的关系在资产负债表中列示合同资产或合同负债。本公司已向客户转让商品或提供服务而有权收取的对价（除应收款项）列示为合同资产。

2. 合同资产预期信用损失的确定方法及会计处理方法

对于不包含重大融资成分的合同资产，本公司采用预期信用损失的简化模型，即始终按照相当于整个存续期内预期信用损失的金额计量其损失准备，由此形成的损失准备的增加或转回金额，作为减值损失或利得计入当期损益。

对于包含重大融资成分的合同资产，本公司选择采用预期信用损失的简化模型，即始终按照相当于整个存续期内预期信用损失的金额计量其损失准备，由此形成的损失准备的增加或转回金额，作为减值损失或利得计入当期损益。

（十三）持有待售资产

本公司将同时满足下列条件的集团组成部分（或非流动资产）划分为持有待售：（1）根据

类似交易中出售此类资产或处置组的惯例，在当前状况下即可立即出售；(2)出售极可能发生，已经就一项出售计划作出决议且获得确定的购买承诺（确定的购买承诺，是指企业与其他方签订的具有法律约束力的购买协议，该协议包含交易价格、时间和足够严厉的违约惩罚等重要条款，使协议出现重大调整或者撤销的可能性极小。预计出售将在一年内完成。已经获得按照有关规定需得到相关权力机构或者监管部门的批准。

本公司将持有待售的预计净残值调整为反映其公允价值减去出售费用后的净额（但不得超过该项持有待售的原账面价值），原账面价值高于调整后预计净残值的差额，作为资产减值损失计入当期损益，同时计提持有待售资产减值准备。对于持有待售的处置组确认的资产减值损失金额，应当先抵减处置组中商誉的账面价值，再根据处置组中适用本准则计量规定的各项非流动资产账面价值所占比重，按比例抵减其账面价值。

后续资产负债表日持有待售的非流动资产公允价值减去出售费用后的净额增加的，以前减记的金额应当予以恢复，并在划分为持有待售类别后确认的资产减值损失金额内转回，转回金额计入当期损益。划分为持有待售类别前确认的资产减值损失不得转回。后续资产负债表日持有待售的处置组公允价值减去出售费用后的净额增加的，以前减记的金额应当予以恢复，并在划分为持有待售类别后适用本准则计量规定的非流动资产确认的资产减值损失金额内转回，转回金额计入当期损益。已抵减的商誉账面价值，以及适用本准则计量规定的非流动资产在划分为持有待售类别前确认的资产减值损失不得转回。持有待售的处置组确认的资产减值损失后续转回金额，应当根据处置组中除商誉外适用本准则计量规定的各项非流动资产账面价值所占比重，按比例增加其账面价值。

本公司因出售对子公司的投资等原因导致其丧失对子公司控制权的，无论出售后本公司是否保留部分权益性投资，应当在拟出售的对子公司投资满足持有待售类别划分条件时，在母公司个别财务报表中将子公司投资整体划分为持有待售类别，在合并财务报表中将子公司所有资产和负债划分为持有待售类别。

（十四）长期股权投资

1. 投资成本的确定

（1）同一控制下的企业合并形成的，合并方以支付现金、转让非现金资产、承担债务或发行权益性证券作为合并对价的，在合并日按照被合并方所有者权益在最终控制方合并财务报表中的账面价值的份额作为其初始投资成本。长期股权投资初始投资成本与支付的合并对价的账面价值或发行股份的面值总额之间的差额调整资本公积（资本溢价或股本溢价）；资本公积不足冲减的，调整留存收益。

分步实现同一控制下企业合并的，应当以持股比例计算的合并日应享有被合并方账面所有者权益份额作为该项投资的初始投资成本。初始投资成本与其原长期股权投资账面价值加上合并日取得进一步股份新支付对价的账面价值之和的差额，调整资本公积（资本溢价或股本溢价），资本公积不足冲减的，冲减留存收益。

（2）非同一控制下的企业合并形成的，在购买日按照支付的合并对价的公允价值作为其

初始投资成本。

(3) 除企业合并形成以外的：以支付现金取得的，按照实际支付的购买价款作为其初始投资成本；以发行权益性证券取得的，按照发行权益性证券的公允价值作为其初始投资成本；投资者投入的，按照投资合同或协议约定的价值作为其初始投资成本（合同或协议约定价值不公允的除外）。

2. 后续计量及损益确认方法

本公司能够对被投资单位实施控制的长期股权投资，在本公司个别财务报表中采用成本法核算；对具有共同控制或重大影响的长期股权投资，采用权益法核算。

采用成本法时，长期股权投资按初始投资成本计价，除取得投资时实际支付的价款或对价中包含的已宣告但尚未发放的现金股利或利润外，按享有被投资单位宣告分派的现金股利或利润，确认为当期投资收益，并同时根据有关资产减值政策考虑长期投资是否减值。

采用权益法时，长期股权投资的初始投资成本大于投资时应享有被投资单位可辨认净资产公允价值份额的，归入长期股权投资的初始投资成本；长期股权投资的初始投资成本小于投资时应享有被投资单位可辨认净资产公允价值份额的，其差额计入当期损益，同时调整长期股权投资的成本。

采用权益法时，取得长期股权投资后，按照应享有或应分担的被投资单位实现的净损益的份额，确认投资损益并调整长期股权投资的账面价值。在确认应享有被投资单位净损益的份额时，以取得投资时被投资单位各项可辨认资产等的公允价值为基础，按照本公司的会计政策及会计期间，并抵销与联营企业及合营企业之间发生的内部交易损益按照持股比例计算归属于投资企业的部分（但内部交易损失属于资产减值损失的，应全额确认），对被投资单位的净利润进行调整后确认。按照被投资单位宣告分派的利润或现金股利计算应分得的部分，相应减少长期股权投资的账面价值。本公司确认被投资单位发生的净亏损，以长期股权投资的账面价值以及其他实质上构成对被投资单位净投资的长期权益减记至零为限，本公司负有承担额外损失义务的除外。对于被投资单位除净损益以外所有者权益的其他变动，调整长期股权投资的账面价值并计入所有者权益。

3. 确定对被投资单位具有控制、重大影响的依据

控制，是指拥有对被投资方的权力，通过参与被投资方的相关活动而享有可变回报，并且有能力运用对被投资方的权力影响回报金额；重大影响，是指投资方对被投资单位的财务和经营政策有参与决策的权力，但并不能够控制或者与其他方一起共同控制这些政策的制定。

4. 长期股权投资的处置

(1) 部分处置对子公司的长期股权投资，但不丧失控制权的情形

部分处置对子公司的长期股权投资，但不丧失控制权时，应当将处置价款与处置投资对应的账面价值的差额确认为当期投资收益。

(2) 部分处置股权投资或其他原因丧失了对子公司控制权的情形

部分处置股权投资或其他原因丧失了对子公司控制权的，对于处置的股权，应结转与所售股权相对应的长期股权投资的账面价值，出售所得价款与处置长期股权投资账面价值之间差额，确认为投资收益（损失）；同时，对于剩余股权，应当按其账面价值确认为长期股权投资或其它相关金融资产。处置后的剩余股权能够对子公司实施共同控制或重大影响的，应按有关成本法转为权益法的相关规定进行会计处理。

5. 减值测试方法及减值准备计提方法

对子公司、联营企业及合营企业的投资，在资产负债表日有客观证据表明其发生减值的，按照账面价值与可收回金额的差额计提相应的减值准备。

(十五) 固定资产

1. 固定资产确认条件、计价和折旧方法

固定资产是指为生产商品、提供劳务、出租或经营管理而持有的，使用年限超过一个会计年度的有形资产。

固定资产以取得时的实际成本入账，并从其达到预定可使用状态的次月起采用年限平均法计提折旧。

2. 各类固定资产的折旧方法

类别	折旧方法	折旧年限（年）	净残值率（%）	年折旧率（%）
房屋及建筑物	年限平均法	10-20	5	4.75-9.50
机器设备	年限平均法	5-10	5	9.50-19.00
运输工具	年限平均法	4-5	5	19.00-23.75
电子设备及其他	年限平均法	3-5	5	19.00-31.67

3. 固定资产的减值测试方法、减值准备计提方法

资产负债表日，有迹象表明固定资产发生减值的，按照账面价值与可收回金额的差额计提相应的减值准备。

(十六) 在建工程

1. 在建工程达到预定可使用状态时，按工程实际成本转入固定资产。已达到预定可使用状态但尚未办理竣工决算的，先按估计价值转入固定资产，待办理竣工决算后再按实际成本调整原暂估价值，但不再调整原已计提的折旧。

2. 资产负债表日，有迹象表明在建工程发生减值的，按照账面价值与可收回金额的差额计提相应的减值准备。

（十七）借款费用

1. 借款费用资本化的确认原则

本公司发生的借款费用，可直接归属于符合资本化条件的资产的购建或者生产的，予以资本化，计入相关资产成本；其他借款费用，在发生时确认为费用，计入当期损益。

2. 借款费用资本化期间

（1）当借款费用同时满足下列条件时，开始资本化：1）资产支出已经发生；2）借款费用已经发生；3）为使资产达到预定可使用或可销售状态所必要的购建或者生产活动已经开始。

（2）若符合资本化条件的资产在购建或者生产过程中发生非正常中断，并且中断时间连续超过3个月，暂停借款费用的资本化；中断期间发生的借款费用确认为当期费用，直至资产的购建或者生产活动重新开始。

（3）当所购建或者生产符合资本化条件的资产达到预定可使用或可销售状态时，借款费用停止资本化。

3. 借款费用资本化金额

为购建或者生产符合资本化条件的资产而借入专门借款的，以专门借款当期实际发生的利息费用（包括按照实际利率法确定的折价或溢价的摊销），减去将尚未动用的借款资金存入银行取得的利息收入或进行暂时性投资取得的投资收益后的金额，确定应予资本化的利息金额；为购建或者生产符合资本化条件的资产占用了一般借款的，根据累计资产支出超过专门借款的资产支出加权平均数乘以占用一般借款的资本化率，计算确定一般借款应予资本化的利息金额。

（十八）使用权资产

在租赁期开始日，本公司对租赁确认使用权资产和租赁负债，应用准则进行简化处理的短期租赁和低价值资产租赁除外。

本公司对使用权资产按照成本进行初始计量。该成本包括：

1. 租赁负债的初始计量金额；

2. 在租赁期开始日或之前支付的租赁付款额，存在租赁激励的，扣除已享受的租赁激励相关金额；

3. 发生的初始直接费用；

4. 为拆卸及移除租赁资产、复原租赁资产所在场地或将租赁资产恢复至租赁条款约定状态预计将发生的成本。前述成本属于为生产存货而发生的，适用《企业会计准则第1号——存货》。

本公司按照《企业会计准则第13号——或有事项》对上述第4项所述成本进行确认和计量。

初始直接费用，是指为达成租赁所发生的增量成本。增量成本是指若企业不取得该租赁，

则不会发生的成本。

本公司参照《企业会计准则第4号——固定资产》有关折旧规定，对使用权资产计提折旧。对于能够合理确定租赁期届满时取得租赁资产所有权的，在租赁资产剩余使用寿命内计提折旧。无法合理确定租赁期届满时能够取得租赁资产所有权的，在租赁期与租赁资产剩余使用寿命两者孰短的期间内计提折旧。

本公司按照《企业会计准则第8号——资产减值》的规定，确定使用权资产是否发生减值，并对已识别的减值损失进行会计处理。

（十九）无形资产

1. 无形资产包括土地使用权、软件等，按成本进行初始计量。

2. 使用寿命有限的无形资产，在使用寿命内按照与该项无形资产有关的经济利益的预期实现方式系统合理地摊销，无法可靠确定预期实现方式的，采用直线法摊销。具体年限如下：

项 目	摊销年限（年）
软件	2-10
土地使用权	50

3. 使用寿命确定的无形资产，在资产负债表日有迹象表明发生减值的，按照账面价值与可收回金额的差额计提相应的减值准备；使用寿命不确定的无形资产和尚未达到可使用状态的无形资产，无论是否存在减值迹象，每年均进行减值测试。

4. 内部研究开发项目研究阶段的支出，于发生时计入当期损益。内部研究开发项目开发阶段的支出，同时满足下列条件的，确认为无形资产：（1）完成该无形资产以使其能够使用或出售在技术上具有可行性；（2）具有完成该无形资产并使用或出售的意图；（3）无形资产产生经济利益的方式，包括能够证明运用该无形资产生产的产品存在市场或无形资产自身存在市场，无形资产将在内部使用的，能证明其有用性；（4）有足够的技术、财务资源和其他资源支持，以完成该无形资产的开发，并有能力使用或出售该无形资产；（5）归属于该无形资产开发阶段的支出能够可靠地计量。

本公司划分内部研究开发项目研究阶段支出和开发阶段支出的具体标准：

研究阶段：为获取获取新的技术和知识等而进行的独创性的有计划调查、研究活动的阶段。

开发阶段：在进行商业性生产或使用前，将研究成果或其他知识应用于某项计划或设计，以生产出新的或具有实质性改进的材料、装置、产品等活动的阶段。

内部研究开发项目研究阶段的支出，在发生时计入当期损益。

（二十）长期资产减值

企业应当在资产负债表日判断资产是否存在可能发生减值的迹象。

因企业合并所形成的商誉和使用寿命不确定的无形资产，无论是否存在减值迹象，每年都应当进行减值测试。

存在下列迹象的，表明资产可能发生了减值：

(1) 资产的市价当期大幅度下跌，其跌幅明显高于因时间的推移或者正常使用而预计的下跌；(2) 企业经营所处的经济、技术或者法律等环境以及资产所处的市场在当期或者将在近期发生重大变化，从而对企业产生不利影响；(3) 市场利率或者其他市场投资报酬率在当期已经提高，从而影响企业计算资产预计未来现金流量现值的折现率，导致资产可收回金额大幅度降低；(4) 有证据表明资产已经陈旧过时或者其实体已经损坏；(5) 资产已经或者将被闲置、终止使用或者计划提前处置；(6) 企业内部报告的证据表明资产的经济绩效已经低于或者将低于预期，如资产所创造的净现金流量或者实现的营业利润（或者亏损）远远低于（或者高于）预计金额等；(7) 其他表明资产可能已经发生减值的迹象。

资产存在减值迹象的，应当估计其可收回金额。

可收回金额应当根据资产的公允价值减去处置费用后的净额与资产预计未来现金流量的现值两者之间较高者确定。

处置费用包括与资产处置有关的法律费用、相关税费、搬运费以及为使资产达到可销售状态所发生的直接费用等。

资产预计未来现金流量的现值，应当按照资产在持续使用过程中和最终处置时所产生的预计未来现金流量，选择恰当的折现率对其进行折现后的金额加以确定。预计资产未来现金流量的现值，应当综合考虑资产的预计未来现金流量、使用寿命和折现率等因素。

可收回金额的计量结果表明，资产的可收回金额低于其账面价值的，应当将资产的账面价值减记至可收回金额，减记的金额确认为资产减值损失，计入当期损益，同时计提相应的资产减值准备。

（二十一）长期待摊费用

长期待摊费用按实际发生额入账，在受益期或规定的期限内分期平均摊销。如果长期待摊的费用项目不能使以后会计期间受益则将尚未摊销的该项目的摊余价值全部转入当期损益。

（二十二）合同负债

本公司根据履行履约义务与客户付款之间的关系在资产负债表中列示合同资产或合同负债。本公司已收或应收客户对价而应向客户转让商品或提供服务的义务列示为合同负债。

（二十三）职工薪酬

职工薪酬，是指本公司为获得职工提供的服务或解除劳动关系而给予的除股份支付以外各种形式的报酬或补偿。职工薪酬包括短期薪酬、离职后福利、辞退福利和其他长期职工福利。本公司提供给职工配偶、子女、受赡养人、已故员工遗属及其他受益人等的福利，也属于职工薪酬。

1. 短期薪酬

本公司在职工为其提供服务的会计期间，将实际发生的短期薪酬确认为负债，并计入当期损益，其他会计准则要求或允许计入资产成本的除外。

对于利润分享计划的，在同时满足下列条件时确认相关的应付职工薪酬：

- (1) 本公司因过去事项导致现在具有支付职工薪酬的法定义务或推定义务；
- (2) 因利润分享计划所产生的应付职工薪酬义务金额能够可靠估计。

如果本公司在职工为其提供相关服务的年度报告期间结束后十二个月内，不需要全部支付利润分享计划产生的应付职工薪酬，该利润分享计划适用其他长期职工福利的有关规定。本公司根据经营业绩或职工贡献等情况提取的奖金，属于奖金计划，比照短期利润分享计划进行处理。

2. 离职后福利

(1) 设定提存计划

本公司在职工为其提供服务的会计期间，将根据设定提存计划计算的应缴存金额确认为负债，并计入当期损益或相关资产成本。预期不会在职工提供相关服务的年度报告期结束后十二个月内支付全部应缴存金额的，按确定的折现率将全部应缴存金额以折现后的金额计量应付职工薪酬。

(2) 设定受益计划

本公司根据预期累计福利单位法确定的公式将设定受益计划产生的福利义务归属于职工提供服务的期间，并计入当期损益或相关资产成本。当职工后续年度的服务将导致其享有的设定受益计划福利水平显著高于以前年度时，本公司按照直线法将累计设定受益计划义务分摊确认于职工提供服务而导致本公司第一次产生设定受益计划福利义务至职工提供服务不再导致该福利义务显著增加的期间。在确定该归属期间时，不考虑仅因未来工资水平提高而导致设定受益计划义务显著增加的情况。

报告期末，本公司将设定受益计划产生的职工薪酬成本确认为下列组成部分：

- ①服务成本，包括当期服务成本、过去服务成本和结算利得或损失。
- ②设定受益计划净负债或净资产的利息净额，包括计划资产的利息收益、设定受益计划义务的利息费用以及资产上限影响的利息。
- ③重新计量设定受益计划净负债或净资产所产生的变动。

除非其他会计准则要求或允许职工福利成本计入资产成本，上述第①项和第②项计入当期损益；第③项计入其他综合收益。

3. 辞退福利

辞退福利主要包括：

(1) 在职工劳动合同尚未到期前，不论职工本人是否愿意，本公司决定解除与职工的劳动关系而给予的补偿。

(2) 在职工劳动合同尚未到期前，为鼓励职工自愿接受裁减而给予的补偿，职工有权利选择继续在职或接受补偿离职。

公司向职工提供辞退福利的，在下列两者孰早日确认辞退福利产生的职工薪酬负债，并计入当期损益：

①公司不能单方面撤回因解除劳动关系计划或裁减建议所提供的辞退福利时；

②公司确认与涉及支付辞退福利的重组相关的成本或费用时。

辞退福利预期在其确认的年度报告期结束后十二个月内完全支付的，适用短期薪酬的相关规定；辞退福利预期在年度报告期结束后十二个月内不能完全支付的，适用其他长期职工福利的有关规定。

4. 其他长期职工福利

向职工提供的其他长期职工福利，符合设定提存计划条件的按设定提存计划的有关规定进行处理，除此之外的其他长期职工福利，按设定受益计划的有关规定确认和计量其他长期职工福利净负债或净资产。

(二十四) 租赁负债

在租赁期开始日，本公司对租赁确认使用权资产和租赁负债，应用准则进行简化处理的短期租赁和低价值资产租赁除外。

租赁负债按照租赁期开始日尚未支付的租赁付款额的现值进行初始计量。

租赁付款额，是指本公司向出租人支付的与在租赁期内使用租赁资产的权利相关的款项，包括：

1. 固定付款额及实质固定付款额，存在租赁激励的，扣除租赁激励相关金额；

2. 取决于指数或比率的可变租赁付款额，该款项在初始计量时根据租赁期开始日的指数或比率确定；

3. 购买选择权的行权价格，前提是本公司合理确定将行使该选择权；

4. 行使终止租赁选择权需支付的款项，前提是租赁期反映出本公司将行使终止租赁选择权；

5. 根据本公司提供的担保余值预计应支付的款项。

在计算租赁付款额的现值时，本公司采用租赁内含利率作为折现率；无法确定租赁内含利率的，本公司采用增量借款利率作为折现率。

（二十五）预计负债

1. 因对外提供担保、诉讼事项、产品质量保证、亏损合同等或有事项形成的义务成为本公司承担的现时义务，履行该义务很可能导致经济利益流出本公司，且该义务的金额能够可靠的计量时，本公司将该项义务确认为预计负债。

2. 本公司按照履行相关现时义务所需支出的最佳估计数对预计负债进行初始计量，并在资产负债表日对预计负债的账面价值进行复核。

（二十六）股份支付

1. 股份支付的种类

包括以权益结算的股份支付和以现金结算的股份支付。

2. 权益工具公允价值的确定方法

（1）存在活跃市场的，按照活跃市场中的报价确定。

（2）不存在活跃市场的，采用估值技术确定，包括参考熟悉情况并自愿交易的各方最近进行的市场交易中使用的价格、参照实质上相同的其他金融工具的当前公允价值、现金流量折现法和期权定价模型等。

3. 确认可行权权益工具最佳估计的依据

根据最新取得的可行权职工数变动等后续信息进行估计。

4. 实施、修改、终止股份支付计划的相关会计处理

（1）以权益结算的股份支付

授予后立即可行权的换取职工服务的以权益结算的股份支付，在授予日按照权益工具的公允价值计入相关成本或费用，相应调整资本公积。完成等待期内的服务或达到规定业绩条件才可行权的换取职工服务的以权益结算的股份支付，在等待期内的每个资产负债表日，以对可行权权益工具数量的最佳估计为基础，按权益工具授予日的公允价值，将当期取得的服务计入相关成本或费用，相应调整资本公积。

换取其他方服务的权益结算的股份支付，如果其他方服务的公允价值能够可靠计量的，按照其他方服务在取得日的公允价值计量；如果其他方服务的公允价值不能可靠计量，但权益工具的公允价值能够可靠计量的，按照权益工具在服务取得日的公允价值计量，计入相关成本或费用，相应增加所有者权益。

（2）以现金结算的股份支付

授予后立即可行权的换取职工服务的以现金结算的股份支付，在授予日按本公司承担负债的公允价值计入相关成本或费用，相应增加负债。完成等待期内的服务或达到规定业绩条件才可行权的换取职工服务的以现金结算的股份支付，在等待期内的每个资产负债表日，以对可行

权情况的最佳估计为基础，按本公司承担负债的公允价值，将当期取得的服务计入相关成本或费用和相应的负债。

（3）修改、终止股份支付计划

如果修改增加了所授予的权益工具的公允价值，本公司按照权益工具公允价值的增加相应地确认取得服务的增加；如果修改增加了所授予的权益工具的数量，本公司将增加的权益工具的公允价值相应地确认为取得服务的增加；如果本公司按照有利于职工的方式修改可行权条件，公司在处理可行权条件时，考虑修改后的可行权条件。

如果修改减少了授予的权益工具的公允价值，本公司继续以权益工具在授予日的公允价值为基础，确认取得服务的金额，而不考虑权益工具公允价值的减少；如果修改减少了授予的权益工具的数量，本公司将减少部分作为已授予的权益工具的取消来进行处理；如果以不利于职工的方式修改了可行权条件，在处理可行权条件时，不考虑修改后的可行权条件。

如果本公司在等待期内取消了所授予的权益工具或结算了所授予的权益工具（因未满足可行权条件而被取消的除外），则将取消或结算作为加速可行权处理，立即确认原本在剩余等待期内确认的金额。

（二十七）收入

1. 收入的确认

本公司在履行了合同中的履约义务，即在客户取得相关商品控制权时确认收入。取得相关商品控制权是指能够主导该商品的使用并从中获得几乎全部的经济利益。

2. 本公司依据收入准则相关规定判断相关履约义务性质属于“在某一时段内履行的履约义务”或“某一时点履行的履约义务”，分别按以下原则进行收入确认。

（1）本公司满足下列条件之一的，属于在某一时段内履行履约义务：

①客户在本公司履约的同时即取得并消耗本公司履约所带来的经济利益。

②客户能够控制本公司履约过程中在建的资产。

③本公司履约过程中所产出的资产具有不可替代用途，且本公司在整个合同期内有权就累计至今已完成的履约部分收取款项。

对于在某一时段内履行的履约义务，本公司在该段时间内按照履约进度确认收入，但是，履约进度不能合理确定的除外。本公司考虑商品的性质，采用产出法或投入法确定恰当的履约进度。

（2）对于不属于在某一时段内履行的履约义务，属于在某一时点履行的履约义务，本公司在客户取得相关商品控制权时点确认收入。

在判断客户是否已取得商品控制权时，本公司考虑下列迹象：

①本公司就该商品享有现时收款权利，即客户就该商品负有现时付款义务。

②本公司已将该商品的法定所有权转移给客户，即客户已拥有该商品的法定所有权。

③本公司已将该商品实物转移给客户，即客户已实物占有该商品。

④本公司已将该商品所有权上的主要风险和报酬转移给客户，即客户已取得该商品所有权上的主要风险和报酬。

⑤客户已接受该商品。

⑥其他表明客户已取得商品控制权的迹象。

3. 收入确认的具体方法

公司营业收入主要来源于汽车清洗泵、清洗系统及汽车电机等产品的销售。

对于国内销售的产品，以公司交付产品并获得客户以结算单等形式确认后作为风险报酬的转移时点，并确认销售收入。

对于国外销售的产品，采用 FOB、CIF、FCA 等贸易模式的，以产品发运后，办理完毕出口清关手续并取得报关单时确认销售收入；采用 DDP 等贸易模式的，以产品交付予客户指定收货地点并经客户签收后确认销售收入。

对于销售采用寄售模式的，公司先发货至指定仓库，客户按需领用后定期发送领用结算单通知公司，公司核对无误后确认收入。

（二十八）政府补助

1. 政府补助包括与资产相关的政府补助和与收益相关的政府补助。

2. 政府补助为货币性资产的，按照收到或应收的金额计量；政府补助为非货币性资产的，按照公允价值计量，公允价值不能可靠取得的，按照名义金额计量。

3. 政府补助采用总额法：

（1）与资产相关的政府补助，确认为递延收益，在相关资产使用寿命内按照合理、系统的方法分期计入损益。相关资产在使用寿命结束前被出售、转让、报废或发生毁损的，将尚未分配的相关递延收益余额转入资产处置当期的损益。

（2）与收益相关的政府补助，用于补偿以后期间的相关费用或损失的，确认为递延收益，在确认相关费用的期间，计入当期损益；用于补偿已发生的相关费用或损失的，直接计入当期损益。

（3）本公司对收到的所有政府补助款项均采用总额法核算。

4. 对于同时包含与资产相关部分和与收益相关部分的政府补助，区分不同部分分别进行会计处理；难以区分的，整体归类为与收益相关的政府补助。

5. 本公司将与本公司日常活动相关的政府补助按照经济业务实质计入其他收益或冲减相关成本费用；将与本公司日常活动无关的政府补助，应当计入营业外收支。

6. 本公司将取得的政策性优惠贷款贴息按照财政将贴息资金拨付给贷款银行和财政将贴息资金直接拨付给本公司两种情况处理：

(1) 财政将贴息资金拨付给贷款银行，由贷款银行以政策性优惠利率向本公司提供贷款的，本公司选择按照下列方法进行会计处理：

以实际收到的借款金额作为借款的入账价值，按照借款本金和该政策性优惠利率计算相关借款费用。

(2) 财政将贴息资金直接拨付给本公司的，本公司将对应的贴息冲减相关借款费用。

(二十九) 递延所得税资产和递延所得税负债

1. 根据资产、负债的账面价值与其计税基础之间的差额（未作为资产和负债确认的项目按照税法规定可以确定其计税基础的，该计税基础与其账面数之间的差额），按照预期收回该资产或清偿该负债期间的适用税率计算确认递延所得税资产或递延所得税负债。

2. 确认递延所得税资产以很可能取得用来抵扣可抵扣暂时性差异的应纳税所得额为限。资产负债表日，有确凿证据表明未来期间很可能获得足够的应纳税所得额用来抵扣可抵扣暂时性差异的，确认以前会计期间未确认的递延所得税资产。

3. 资产负债表日，对递延所得税资产的账面价值进行复核，如果未来期间很可能无法获得足够的应纳税所得额用以抵扣递延所得税资产的利益，则减记递延所得税资产的账面价值。在很可能获得足够的应纳税所得额时，转回减记的金额。

4. 本公司当期所得税和递延所得税作为所得税费用或收益计入当期损益，但不包括下列情况产生的所得税：（1）企业合并；（2）直接在所有者权益中确认的交易或者事项。

(三十) 租赁

1. 承租人

本公司为承租人时，在租赁期开始日，除选择采用简化处理的短期租赁和低价值资产租赁外，对租赁确认使用权资产和租赁负债。

在租赁期开始日后，本公司采用成本模式对使用权资产进行后续计量。参照《企业会计准则第4号——固定资产》有关折旧规定，对使用权资产计提折旧。承租人能够合理确定租赁期届满时取得租赁资产所有权的，应当在租赁资产剩余使用寿命内计提折旧。无法合理确定租赁期届满时能够取得租赁资产所有权的，应当在租赁期与租赁资产剩余使用寿命两者孰短的期间内计提折旧。本公司按照《企业会计准则第8号——资产减值》的规定，确定使用权资产是否发生减值，并对已识别的减值损失进行会计处理。

本公司按照固定的周期性利率计算租赁负债在租赁期内各期间的利息费用，并计入当期损

益。按照《企业会计准则第 17 号——借款费用》等其他准则规定应当计入相关资产成本的，从其规定。

本公司对于短期租赁和低价值资产租赁，选择不确认使用权资产和租赁负债，将短期租赁和低价值资产租赁的租赁付款额，在租赁期内各个期间按照直线法的方法计入相关资产成本或当期损益。

2. 出租人

(1) 融资租赁

本公司作为出租人的，在租赁期开始日，对融资租赁确认应收融资租赁款，并终止确认融资租赁资产，并按照固定的周期性利率计算并确认租赁期内各个期间的利息收入。

(2) 经营租赁

本公司作为出租人的，在租赁期内各个期间，采用直线法的方法，将经营租赁的租赁收款额确认为租金收入。将发生的与经营租赁有关的初始直接费用进行资本化，在租赁期内按照与租金收入确认相同的基础进行分摊，分期计入当期损益。

对于经营租赁资产中的固定资产，本公司应当采用类似资产的折旧政策计提折旧；对于其他经营租赁资产，应当根据该资产适用的企业会计准则，采用系统合理的方法进行摊销。本公司按照《企业会计准则第 8 号——资产减值》的规定，确定经营租赁资产是否发生减值，并进行相应会计处理。

四、税项

(一) 主要税种及税率

税 种	计 税 依 据	税 率
增值税	销售货物或提供应税劳务	13%、6%
城市维护建设税	应缴流转税税额	7%
教育费附加	应缴流转税税额	3%
地方教育费附加	应缴流转税税额	2%
企业所得税	应纳税所得额	15%、20%、21%、25%
房产税	从价计征的，按房产原值一次减除 30% 后余值的 1.2% 计缴；从租计征的，按租金收入的 12% 计缴	1.2%、12%
土地使用税	根据当地土地级次确定适用税额	定额征收

存在不同企业所得税税率纳税主体的，披露情况说明如下：

纳税主体名称	所得税税率
宁波恒帅股份有限公司	15%
沈阳恒帅汽车零件制造有限公司	25%

纳税主体名称	所得税税率
清远恒帅汽车部件有限公司	20%
Hengshuai Automotive Inc.	21%
宁波通宁汽车电子有限公司	25%
武汉恒帅汽车部件有限公司	20%

（二）重要税收优惠政策及其依据

1. 公司属于国家需要重点扶持的高新技术企业，公司于 2019 年 11 月 27 日取得编号为 GR201933100064 号的高新技术企业证书，有效期为三年，符合《中华人民共和国企业所得税法》第二十八条以及《企业所得税法实施条例》第九十三条“国家需要重点扶持的高新技术企业，减按 15% 的税率征收企业所得税”的规定。公司 2021 年度享受企业所得税减按 15% 税率的优惠政策。

2. 根据财税〔2019〕13 号《关于实施小微企业普惠性税收减免政策的通知》，自 2019 年 1 月 1 日到 2021 年 12 月 31 日，对月销售额 10 万元以下（含本数）的增值税小规模纳税人，免征增值税；对小型微利企业年应纳税所得额不超过 100 万元的部分，减按 25% 计入应纳税所得额，按 20% 的税率缴纳企业所得税；对年应纳税所得额超过 100 万元但不超过 300 万元的部分，减按 50% 计入应纳税所得额，按 20% 的税率缴纳企业所得税。

根据财政部、税务总局发布《关于实施小微企业和个体工商户所得税优惠政策的公告》（财政部 税务总局公告 2021 年第 12 号），自 2021 年 1 月 1 日至 2022 年 12 月 31 日，对小型微利企业年应纳税所得额不超过 100 万元的部分，在《财政部税务总局关于实施小微企业普惠性税收减免政策的通知》（财税〔2019〕13 号）第二条规定的优惠政策基础上，再减半征收企业所得税。

子公司清远恒帅汽车部件有限公司与武汉恒帅汽车部件有限公司符合小微企业认定标准，2021 年度享受小型微利企业的税收优惠政策。

五、会计政策和会计估计变更以及前期差错更正的说明

（一）会计政策变更情况

1. 本公司自 2021 年 1 月 1 日采用《企业会计准则第 21 号——租赁》（财会〔2018〕35 号）相关规定，根据累积影响数，调整使用权资产、租赁负债、期初留存收益及财务报表其他相关项目金额，对可比期间信息不予调整。会计政策变更导致影响如下：

会计政策变更的内容和原因	受影响的报表项目名称和金额
资产负债表增加“使用权资产”科目	期末合并资产负债表使用权资产列示金额 990,598.21 元，期初列示金额 0.00 元。
资产负债表增加“租赁负债”科目	期末合并资产负债表租赁负债列示金额 611,353.29 元，期初列示金额 0.00 元。

2. 本公司自2021年1月1日采用《企业会计准则解释第14号》(财会(2021)1号)相关规定,根据累积影响数,调整期初留存收益及财务报表其他相关项目金额,对可比期间信息不予调整。此次会计政策变更对本公司报表无影响。

3. 本公司自2021年1月1日采用《企业会计准则解释第15号》(财会(2021)35号)中“关于资金集中管理相关列报”相关规定,解释发布前企业的财务报表未按照上述规定列报的,应严格按照本解释对可比期间的财务报表数据进行相应调整。此次会计政策变更对本公司报表列报无影响。

(二) 会计估计的变更

本公司本报告期未发生会计估计变更。

(三) 前期会计差错更正

本公司本报告期无前期会计差错更正。

(四) 2021年起首次执行新租赁准则调整首次执行当年年初财务报表相关项目情况

合并资产负债表

金额单位:元

项 目	2020年12月31日	2021年1月1日	调整数
流动资产			
货币资金	46,973,930.91	46,973,930.91	
△结算备付金			
△拆出资金			
交易性金融资产	56,915,592.12	56,915,592.12	
衍生金融资产			
应收票据	2,261,096.53	2,261,096.53	
应收账款	85,609,794.12	85,609,794.12	
应收款项融资	883,004.27	883,004.27	
预付款项	4,016,702.43	4,016,702.43	
△应收保费			
△应收分保账款			
△应收分保合同准备金			
其他应收款	4,720,987.06	4,720,987.06	
其中: 应收利息			
应收股利			
△买入返售金融资产			

项 目	2020年12月31日	2021年1月1日	调整数
存货	62,630,310.53	62,630,310.53	
合同资产			
持有待售资产			
一年内到期的非流动资产			
其他流动资产	1,470,210.36	1,470,210.36	
流动资产合计	<u>265,481,628.33</u>	<u>265,481,628.33</u>	
非流动资产			
△发放贷款和垫款			
债权投资			
其他债权投资			
长期应收款			
长期股权投资			
其他权益工具投资			
其他非流动金融资产			
投资性房地产			
固定资产	104,216,665.54	104,216,665.54	
在建工程	8,590,583.70	8,590,583.70	
生产性生物资产			
油气资产			
使用权资产			
无形资产	59,200,880.45	59,200,880.45	
开发支出			
商誉			
长期待摊费用	1,019,212.66	1,019,212.66	
递延所得税资产	1,884,515.97	1,884,515.97	
其他非流动资产	1,485,405.98	1,485,405.98	
非流动资产合计	<u>176,397,264.30</u>	<u>176,397,264.30</u>	
资产总计	<u>441,878,892.63</u>	<u>441,878,892.63</u>	
流动负债			
短期借款	135,717.92	135,717.92	
△向中央银行借款			
△拆入资金			
交易性金融负债			

项 目	2020年12月31日	2021年1月1日	调整数
衍生金融负债			
应付票据	19,639,750.15	19,639,750.15	
应付账款	73,454,216.26	73,454,216.26	
预收款项			
合同负债	3,601,014.66	3,601,014.66	
△卖出回购金融资产款			
△吸收存款及同业存放			
△代理买卖证券款			
△代理承销证券款			
应付职工薪酬	12,916,190.74	12,916,190.74	
应交税费	2,204,562.59	2,204,562.59	
其他应付款	1,109,746.75	1,109,746.75	
其中：应付利息			
应付股利			
△应付手续费及佣金			
△应付分保账款			
持有待售负债			
一年内到期的非流动负债			
其他流动负债	2,270,882.10	2,270,882.10	
流动负债合计	<u>115,332,081.17</u>	<u>115,332,081.17</u>	
非流动负债			
△保险合同准备金			
长期借款			
应付债券			
其中：优先股			
永续债			
租赁负债			
长期应付款			
长期应付职工薪酬			
预计负债	3,381,794.80	3,381,794.80	
递延收益	2,218,141.19	2,218,141.19	
递延所得税负债	4,334,169.89	4,334,169.89	
其他非流动负债			

项 目	2020年12月31日	2021年1月1日	调整数
非流动负债合计	9,934,105.88	9,934,105.88	
负 债 合 计	125,266,187.05	125,266,187.05	
股东权益			
股本	60,000,000.00	60,000,000.00	
其他权益工具			
其中:优先股			
永续债			
资本公积	139,613,594.37	139,613,594.37	
减:库存股			
其他综合收益	-1,169,952.37	-1,169,952.37	
专项储备			
盈余公积	13,566,718.64	13,566,718.64	
△一般风险准备			
未分配利润	104,602,344.94	104,602,344.94	
归属于母公司股东权益合计	316,612,705.58	316,612,705.58	
少数股东权益			
股东权益合计	316,612,705.58	316,612,705.58	
负债及股东权益合计	441,878,892.63	441,878,892.63	

母公司资产负债表

金额单位：元

项 目	2020年12月31日	2021年1月1日	调整数
流动资产			
货币资金	31,379,628.86	31,379,628.86	
△结算备付金			
△拆出资金			
交易性金融资产	56,915,592.12	56,915,592.12	
衍生金融资产			
应收票据	2,261,096.53	2,261,096.53	
应收账款	85,609,794.12	85,609,794.12	
应收款项融资	883,004.27	883,004.27	
预付款项	4,624,511.92	4,624,511.92	

项 目	2020 年 12 月 31 日	2021 年 1 月 1 日	调整数
△应收保费			
△应收分保账款			
△应收分保合同准备金			
其他应收款	1,372,352.42	1,372,352.42	
其中：应收利息			
应收股利			
△买入返售金融资产			
存货	61,644,415.08	61,644,415.08	
合同资产			
持有待售资产			
一年内到期的非流动资产			
其他流动资产	1,415,374.26	1,415,374.26	
流动资产合计	<u>246,105,769.58</u>	<u>246,105,769.58</u>	
非流动资产			
△发放贷款和垫款			
债权投资			
其他债权投资			
长期应收款			
长期股权投资	87,942,100.00	87,942,100.00	
其他权益工具投资			
其他非流动金融资产			
投资性房地产			
固定资产	86,895,421.93	86,895,421.93	
在建工程	8,303,791.25	8,303,791.25	
生产性生物资产			
油气资产			
使用权资产			
无形资产	14,562,713.55	14,562,713.55	
开发支出			
商誉			
长期待摊费用	1,019,212.66	1,019,212.66	
递延所得税资产	1,884,472.47	1,884,472.47	
其他非流动资产	1,485,405.98	1,485,405.98	

项 目	2020年12月31日	2021年1月1日	调整数
非流动资产合计	<u>202,093,117.84</u>	<u>202,093,117.84</u>	
资产总计	<u>448,198,887.42</u>	<u>448,198,887.42</u>	
流动负债			
短期借款			
△向中央银行借款			
△拆入资金			
交易性金融负债			
衍生金融负债			
应付票据	19,639,750.15	19,639,750.15	
应付账款	75,795,045.71	75,795,045.71	
预收款项			
合同负债	3,601,014.66	3,601,014.66	
△卖出回购金融资产款			
△吸收存款及同业存放			
△代理买卖证券款			
△代理承销证券款			
应付职工薪酬	12,423,473.81	12,423,473.81	
应交税费	2,041,543.82	2,041,543.82	
其他应付款	1,006,151.95	1,006,151.95	
其中：应付利息			
应付股利			
△应付手续费及佣金			
△应付分保账款			
持有待售负债			
一年内到期的非流动负债			
其他流动负债	2,270,882.10	2,270,882.10	
流动负债合计	<u>116,777,862.20</u>	<u>116,777,862.20</u>	
非流动负债			
△保险合同准备金			
长期借款			
应付债券			
其中：优先股			
永续债			

项 目	2020年12月31日	2021年1月1日	调整数
租赁负债			
长期应付款			
长期应付职工薪酬			
预计负债	3,381,794.80	3,381,794.80	
递延收益	2,218,141.19	2,218,141.19	
递延所得税负债	4,334,169.89	4,334,169.89	
其他非流动负债			
非流动负债合计	<u>9,934,105.88</u>	<u>9,934,105.88</u>	
负 债 合 计	<u>126,711,968.08</u>	<u>126,711,968.08</u>	
股东权益			
股本	60,000,000.00	60,000,000.00	
其他权益工具			
其中：优先股			
永续债			
资本公积	140,702,499.73	140,702,499.73	
减：库存股			
其他综合收益			
专项储备			
盈余公积	13,566,718.64	13,566,718.64	
△一般风险准备			
未分配利润	107,217,700.97	107,217,700.97	
股东权益合计	<u>321,486,919.34</u>	<u>321,486,919.34</u>	
负债及股东权益合计	<u>448,198,887.42</u>	<u>448,198,887.42</u>	

六、合并财务报表主要项目注释

说明：期初指2021年01月01日，期末指2021年12月31日，上期指2020年度，本期指2021年度。

(一) 货币资金

1. 分类列示

项目	期末余额	期初余额
现金	12,300.73	29,270.30
银行存款	34,810,726.77	39,589,735.56

项目	期末余额	期初余额
其他货币资金	8,242,045.06	7,354,925.05
合计	<u>43,065,072.56</u>	<u>46,973,930.91</u>
其中：存放在境外的款项总额	8,371,438.96	14,760,264.49

2. 期末存在抵押、质押、冻结等对使用有限制款项8,242,045.06元，为本公司向银行申请开具银行承兑汇票所存入的保证金，详见本附注“六、(五十三)所有权或使用权受到限制的资产”的说明。

3. 报告期各期末无存放在境外且资金汇回受到限制的款项。

(二) 交易性金融资产

项目	期末余额	期初余额
以公允价值计量且其变动计入当期损益的金融资产	<u>373,509,961.98</u>	<u>56,915,592.12</u>
其中：理财产品	373,509,961.98	56,915,592.12
合计	<u>373,509,961.98</u>	<u>56,915,592.12</u>

(三) 应收票据

1. 应收票据分类列示

项目	期末余额	期初余额
银行承兑汇票	731,439.67	2,261,096.53
合计	<u>731,439.67</u>	<u>2,261,096.53</u>

2. 期末无已质押的应收票据。

3. 期末已背书或贴现且在资产负债表日但尚未到期的应收票据

项目	期末终止确认金额	期末未终止确认金额	备注
银行承兑汇票	7,723,659.70	701,049.00	
合计	<u>7,723,659.70</u>	<u>701,049.00</u>	

4. 期末无因出票人未履约而将其转应收账款的票据。

5. 按坏账计提方法分类披露

类别	期末余额				期初余额					
	账面余额		坏账准备		账面价值	账面余额		坏账准备		
	金额	比例 (%)	金额	比例 (%)		金额	比例 (%)	金额	比例 (%)	
按组合计提坏账准备	<u>731,439.67</u>	<u>100.00</u>			<u>731,439.67</u>		<u>2,261,096.53</u>	<u>100.00</u>		<u>2,261,096.53</u>

类别	期末余额				期初余额					
	账面余额		坏账准备		账面价值	账面余额		坏账准备		账面价值
	金额	比例 (%)	金额	比例 (%)		金额	比例 (%)	金额	比例 (%)	
其中:银行承兑汇票组合	731,439.67	100.00			731,439.67	2,261,096.53	100.00			2,261,096.53
合计	<u>731,439.67</u>	<u>100.00</u>			<u>731,439.67</u>	<u>2,261,096.53</u>	<u>100.00</u>			<u>2,261,096.53</u>

6. 本期无实际核销的应收票据。

(四) 应收账款

1. 按账龄披露

账龄	期末账面余额
1年以内(含1年)	157,176,195.72
1-2年(含2年)	52,951.18
2-3年(含3年)	79,244.30
3年以上	81,261.20
合计	<u>157,389,652.40</u>

2. 按坏账计提方法分类披露

类别	账面余额		期末余额		账面价值
	金额	比例 (%)	金额	计提比例 (%)	
按单项计提坏账准备					
按组合计提坏账准备	157,389,652.40	100.00	7,990,283.38	5.08	149,399,369.02
合计	<u>157,389,652.40</u>	<u>100.00</u>	<u>7,990,283.38</u>		<u>149,399,369.02</u>

续上表:

类别	账面余额		期初余额		账面价值
	金额	比例 (%)	金额	计提比例 (%)	
按单项计提坏账准备	800,645.54	0.88	800,645.54	100.00	
按组合计提坏账准备	90,213,307.91	99.12	4,603,513.79	5.10	85,609,794.12
合计	<u>91,013,953.45</u>	<u>100.00</u>	<u>5,404,159.33</u>		<u>85,609,794.12</u>

按组合计提坏账准备:

组合计提项目: 按账龄分析法组合计提坏账准备的应收账款

名称	期末余额		计提比例 (%)
	应收账款	坏账准备	
1年以内(含1年)	157,176,195.72	7,858,809.79	5
1-2年(含2年)	52,951.18	10,590.24	20
2-3年(含3年)	79,244.30	39,622.15	50
3年以上	81,261.20	81,261.20	100
合计	<u>157,389,652.40</u>	<u>7,990,283.38</u>	

3. 坏账准备的情况

类别	期初余额	本期变动金额			期末余额
		计提	收回或转回	转销或核销	
按单项计提 坏账准备	800,645.54			800,645.54	
按组合计提 坏账准备	4,603,513.79	3,386,769.59			7,990,283.38
合计	<u>5,404,159.33</u>	<u>3,386,769.59</u>		<u>800,645.54</u>	<u>7,990,283.38</u>

4. 本期实际核销的应收账款情况

项目	核销金额
实际核销的应收账款	800,645.54

5. 按欠款方归集的期末应收账款金额前五名情况

单位名称	期末余额	占应收账款期末余额合 计数的比例 (%)	坏账准备期末余额
第一名	18,772,746.75	11.93	938,637.34
第二名	11,272,323.56	7.16	563,616.18
第三名	10,854,273.68	6.90	542,713.68
第四名	8,854,887.88	5.63	442,744.39
第五名	8,842,892.64	5.62	442,144.63
合计	<u>58,597,124.51</u>	<u>37.24</u>	<u>2,929,856.22</u>

(五) 应收款项融资

项目	期末余额	期初余额
应收银行承兑汇票	2,502,526.38	883,004.27
合计	<u>2,502,526.38</u>	<u>883,004.27</u>

应收款项融资本期增减变动及公允价值变动情况：

项目	期末余额					
	初始成本	利息调整	应计利息	公允价值变动	账面价值	减值准备
应收银行承兑汇票	2,502,526.38				2,502,526.38	
合计	<u>2,502,526.38</u>				<u>2,502,526.38</u>	

(六) 预付款项

1. 预付款项按账龄列示

账龄	期末余额		期初余额	
	金额	比例 (%)	金额	比例 (%)
1年以内(含1年)	6,135,784.41	99.64	4,006,702.43	99.75
1-2年(含2年)	12,576.13	0.20	10,000.00	0.25
2-3年(含3年)	10,000.00	0.16		
合计	<u>6,158,360.54</u>	<u>100.00</u>	<u>4,016,702.43</u>	<u>100.00</u>

注：期末无账龄超过1年且金额重要的预付款项。

2. 按预付对象归集的期末余额前五名的预付款情况

单位名称	期末余额	占预付账款期末余额合计数的比例 (%)
第一名	2,161,278.76	35.10
第二名	965,000.00	15.67
第三名	872,217.96	14.16
第四名	748,055.97	12.15
第五名	257,051.72	4.17
合计	<u>5,003,604.41</u>	<u>81.25</u>

(七) 其他应收款

1. 总表情况

(1) 分类列示

项目	期末余额	期初余额
应收利息		
应收股利		
其他应收款	3,202,858.10	4,720,987.06
合计	<u>3,202,858.10</u>	<u>4,720,987.06</u>

2. 其他应收款

(1) 按账龄披露

账龄	期末账面余额	期初账面余额
1年以内(含1年)	424,061.16	4,968,354.80
1-2年(含2年)	3,500,000.00	
2-3年(含3年)		2,100.00
3-4年(含4年)	2,100.00	
合计	<u>3,926,161.16</u>	<u>4,970,454.80</u>

(2) 按款项性质分类情况

款项性质	期末账面余额	期初账面余额
出口退税	161,788.90	1,328,041.68
押金及保证金	3,502,100.00	3,502,100.00
代扣代缴社保及公积金	157,988.45	128,883.57
其他	104,283.81	11,429.55
合计	<u>3,926,161.16</u>	<u>4,970,454.80</u>

(3) 坏账准备计提情况

坏账准备	第一阶段	第二阶段	第三阶段	合计
	未来12个月预期信用损失	整个存续期预期信用损失(未发生信用减值)	整个存续期预期信用损失(已发生信用减值)	
2021年1月1日余额	249,467.74			<u>249,467.74</u>
2021年1月1日余额在本期				
——转入第二阶段				
——转入第三阶段				
——转回第二阶段				
——转回第一阶段				
本期计提	473,835.32			<u>473,835.32</u>
本期转回				
本期转销				
本期核销				
其他变动				
2021年12月31日余额	<u>723,303.06</u>			<u>723,303.06</u>

(4) 坏账准备的情况

类别	期初余额	本期变动金额			期末余额
		计提	收回或转回	转销或核销	
按组合计提 坏账准备	249,467.74	473,835.32			723,303.06
合计	<u>249,467.74</u>	<u>473,835.32</u>			<u>723,303.06</u>

(5) 按欠款方归集的期末余额前五名的其他应收款情况

单位名称	款项性质	期末余额	账龄	占其他应收款 总额的比例 (%)	坏账准备期末余额
第一名	保证金	3,500,000.00	1-2年	89.15	700,000.00
	复垦保证税	98,000.00	1年以内	2.50	4,900.00
第二名	出口退税	161,788.90	1年以内	4.12	8,089.45
第三名	代扣代缴住房公积金	133,273.00	1年以内	3.39	6,663.65
第四名	代扣代缴社保	24,715.45	1年以内	0.63	1,235.77
第五名	代扣代交水电费	6,283.81	1年以内	0.16	314.19
合计		<u>3,924,061.16</u>		<u>99.95</u>	<u>721,203.06</u>

(6) 本期内无涉及政府补助的应收款项。

(7) 本期内无因金融资产转移而终止确认的其他应收款。

(8) 本期内无转移其他应收款且继续涉入形成的资产、负债的金额。

(八) 存货

1. 分类列示

项目	期末余额			期初余额		
	账面余额	存货跌价准备	账面价值	账面余额	存货跌价准备	账面价值
原材料	25,658,572.99		25,658,572.99	16,633,818.35		16,633,818.35
在产品	12,582,761.59		12,582,761.59	7,871,803.50		7,871,803.50
库存商品	56,764,312.27	1,596,962.16	55,167,350.11	36,545,026.49	852,756.88	35,692,269.61
委托加工物资	2,235,031.77		2,235,031.77	2,432,419.07		2,432,419.07
合计	<u>97,240,678.62</u>	<u>1,596,962.16</u>	<u>95,643,716.46</u>	<u>63,483,067.41</u>	<u>852,756.88</u>	<u>62,630,310.53</u>

2. 存货跌价准备

项目	期初余额	本期增加金额		本期减少金额		期末余额
		计提	其他	转回或转销	其他	
库存商品	852,756.88	744,205.28				1,596,962.16
合计	<u>852,756.88</u>	<u>744,205.28</u>				<u>1,596,962.16</u>

(九) 其他流动资产

项目	期末余额	期初余额
未抵扣的进项税	2,324,709.19	55,116.10
预付发行费		1,415,094.26
合计	<u>2,324,709.19</u>	<u>1,470,210.36</u>

(十) 其他非流动金融资产

项目	期末余额	期初余额
以公允价值计量且其变动计入当期损益的金融资产	<u>5,000,000.00</u>	
其中：权益工具投资	5,000,000.00	
合计	<u>5,000,000.00</u>	

(十一) 固定资产

1. 总表情况

(1) 分类列示

项目	期末余额	期初余额
固定资产	153,772,173.95	104,216,665.54
固定资产清理		
合计	<u>153,772,173.95</u>	<u>104,216,665.54</u>

2. 固定资产

(1) 固定资产情况

项目	房屋及建筑物	机器设备	运输工具	电子设备及其他	合计
一、账面原值					
1. 期初余额	65,982,364.28	112,629,583.04	4,965,292.30	9,794,944.20	<u>193,372,183.82</u>
2. 本期增加金额	<u>24,433,720.09</u>	<u>38,811,671.24</u>	<u>978,509.44</u>	<u>1,715,601.23</u>	<u>65,939,502.00</u>
(1) 购置	20,115,233.31	13,806,273.58	978,509.44	1,493,944.35	<u>36,393,960.68</u>
(2) 在建工程转入	4,318,486.78	25,005,397.66		221,656.88	<u>29,545,541.32</u>
3. 本期减少金额		<u>1,022,618.93</u>	<u>1,799,286.34</u>	<u>617,170.12</u>	<u>3,439,075.39</u>
(1) 处置或报废		1,022,618.93	1,799,286.34	617,170.12	<u>3,439,075.39</u>
4. 期末余额	<u>90,416,084.37</u>	<u>150,418,635.35</u>	<u>4,144,515.40</u>	<u>10,893,375.31</u>	<u>255,872,610.43</u>
二、累计折旧					
1. 期初余额	27,092,589.46	51,350,844.51	4,044,527.67	6,497,893.57	<u>88,985,855.21</u>
2. 本期增加金额	<u>3,846,368.08</u>	<u>10,501,213.09</u>	<u>551,218.35</u>	<u>1,336,008.32</u>	<u>16,234,807.84</u>
(1) 计提	3,846,368.08	10,501,213.09	551,218.35	1,336,008.32	<u>16,234,807.84</u>

项目	房屋及建筑物	机器设备	运输工具	电子设备及其他	合计
3. 本期减少金额		988,454.60	1,709,322.02	586,311.65	3,284,088.27
(1) 处置或报废		988,454.60	1,709,322.02	586,311.65	3,284,088.27
4. 期末余额	30,938,957.54	60,863,603.00	2,886,424.00	7,247,590.24	101,936,574.78
三、减值准备					
1. 期初余额		169,663.07			169,663.07
2. 本期增加金额					
(1) 计提					
3. 本期减少金额		5,801.37			5,801.37
(1) 处置或报废		5,801.37			5,801.37
4. 期末余额		163,861.70			163,861.70
四、账面价值					
1. 期末账面价值	59,477,126.83	89,391,170.65	1,258,091.40	3,645,785.07	153,772,173.95
2. 期初账面价值	38,889,774.82	61,109,075.46	920,764.63	3,297,050.63	104,216,665.54

(2) 期末无暂时闲置的固定资产。

(3) 本期无通过经营租赁租出的固定资产。

(4) 期末无未办妥产权证书的固定资产。

(十二) 在建工程

1. 总表情况

(1) 分类列示

项目	期末余额	期初余额
在建工程	39,050,008.56	8,590,583.70
工程物资	1,169,026.66	
合计	40,219,035.22	8,590,583.70

2. 在建工程

(1) 在建工程情况

项目	期末余额			期初余额	
	账面余额	减值准备	账面价值	账面余额	减值准备
年产1,954万件汽车微电机、清洗冷却系统零部件改扩建及研发中心扩建项目	6,048,059.91		6,048,059.91	8,303,791.25	
					8,303,791.25

项目	期末余额			期初余额		
	账面余额	减值准备	账面价值	账面余额	减值准备	账面价值
新能源汽车微电机及热管理系统、智能感知清洗系统零部件生产基地建设项目	33,001,948.65		33,001,948.65	286,792.45		286,792.45
合计	<u>39,050,008.56</u>		<u>39,050,008.56</u>	<u>8,590,583.70</u>		<u>8,590,583.70</u>

(2) 重要在建工程项目本期变动情况

项目名称	预算数	期初余额	本期增加金额	本期转入 固定资产金额	本期其他 减少金额	期末余额
年产 1,954 万件汽车微电机、清洗冷却系统零部件改扩建及研发中心扩建项目	159,490,000.00	8,303,791.25	24,376,669.27	26,632,400.61		6,048,059.91
新能源汽车微电机及热管理系统、智能感知清洗系统零部件生产基地建设项目	416,160,000.00	286,792.45	32,715,156.20			33,001,948.65
宿舍装修等	3,000,000.00		2,913,140.71	2,913,140.71		
合计		<u>8,590,583.70</u>	<u>60,004,966.18</u>	<u>29,545,541.32</u>		<u>39,050,008.56</u>

接上表：

项目名称	工程累计投入占 预算的比例 (%)	工程进度 (%)	利息资本化 累计金额	其中：本期利 息资本化金额	本期利息资 本化率 (%)	资金来源
年产 1,954 万件汽车微电机、清洗冷却系统零部件改扩建及研发中心扩建项目	23.40	23.40				募集资金 及自有资金
新能源汽车微电机及热管理系统、智能感知清洗系统零部件生产基地建设项目	7.93	7.93				募集资金 及自有资金
宿舍装修等	97.10	100.00				自有资金
合计						

(3) 本期计提在建工程减值准备情况

无。

3. 工程物资

(1) 工程物资情况

项目	期末余额		期初余额			
	账面余额	减值准备	账面价值	账面余额	减值准备	账面价值
工程设备	1,169,026.66		1,169,026.66			
合计	<u>1,169,026.66</u>		<u>1,169,026.66</u>			

(十三) 使用权资产

项目	房屋及建筑物	合计
一、账面原值		
1. 期初余额		
2. 本期增加金额	<u>1,188,717.85</u>	<u>1,188,717.85</u>
(1) 购置	1,188,717.85	<u>1,188,717.85</u>
3. 本期减少金额		
4. 期末余额	<u>1,188,717.85</u>	<u>1,188,717.85</u>
二、累计折旧		
1. 期初余额		
2. 本期增加金额	<u>198,119.64</u>	<u>198,119.64</u>
(1) 计提	198,119.64	<u>198,119.64</u>
3. 本期减少金额		
(1) 处置		
4. 期末余额	<u>198,119.64</u>	<u>198,119.64</u>
三、减值准备		
1. 期初余额		
2. 本期增加金额		
(1) 计提		
3. 本期减少金额		
(1) 处置		
4. 期末余额		
四、账面价值		
1. 期末账面价值	<u>990,598.21</u>	<u>990,598.21</u>
2. 期初账面价值		

(十四) 无形资产

1. 无形资产情况

项目	土地使用权	软件	合计
一、账面原值			
1. 期初余额	62,076,798.08	4,376,827.07	66,453,625.15
2. 本期增加金额		2,452,783.66	2,452,783.66
(1) 购置		2,452,783.66	2,452,783.66
3. 本期减少金额			
4. 期末余额	62,076,798.08	6,829,610.73	68,906,408.81
二、累计摊销			
1. 期初余额	5,429,696.38	1,823,048.32	7,252,744.70
2. 本期增加金额	1,241,535.96	694,247.15	1,935,783.11
(1) 计提	1,241,535.96	694,247.15	1,935,783.11
3. 本期减少金额			
4. 期末余额	6,671,232.34	2,517,295.47	9,188,527.81
三、减值准备			
1. 期初余额			
2. 本期增加金额			
3. 本期减少金额			
4. 期末余额			
四、账面价值			
1. 期末账面价值	55,405,565.74	4,312,315.26	59,717,881.00
2. 期初账面价值	56,647,101.70	2,553,778.75	59,200,880.45

注：本期内无通过内部研发形成的无形资产。

2. 期末无未办妥产权证书的土地使用权。

(十五) 长期待摊费用

项目	期初余额	本期增加金 额	本期摊销金 额	其他减少金 额	期末余额
房屋改建支出	1,019,212.66		637,656.10		381,556.56
合计	1,019,212.66		637,656.10		381,556.56

(十六) 递延所得税资产及递延所得税负债

1. 未经抵销的递延所得税资产

项目	期末余额		期初余额	
	可抵扣暂时性差异	递延所得税资产	可抵扣暂时性差异	递延所得税资产
资产减值准备	9,769,266.22	1,465,229.25	6,500,672.99	975,013.96
预计负债	5,737,798.52	860,669.78	3,381,794.80	507,269.22
固定资产摊销	498,863.16	74,829.47	381,822.12	57,273.32
计提尚未支付的费用	356,205.59	53,430.84	52,156.08	7,823.41
以后期间可抵扣的费用			29,432.52	4,414.88
递延收益	1,899,618.55	284,942.78	2,218,141.19	332,721.18
合计	<u>18,261,752.04</u>	<u>2,739,102.12</u>	<u>12,564,019.70</u>	<u>1,884,515.97</u>

2. 未抵销的递延所得税负债

项目	期末余额		期初余额	
	应纳税暂时性差异	递延所得税负债	应纳税暂时性差异	递延所得税负债
500 万以下设备一次性扣除	68,191,296.83	10,228,694.52	26,478,873.82	3,971,831.07
交易性金融资产公允价值变动	6,177,946.05	926,691.91	2,415,592.12	362,338.82
合计	<u>74,369,242.88</u>	<u>11,155,386.43</u>	<u>28,894,465.94</u>	<u>4,334,169.89</u>

3. 未确认递延所得税资产明细

项目	期末余额	期初余额
可抵扣暂时性差异	705,144.08	175,374.03
可抵扣亏损	9,068,119.38	4,451,800.58
合计	<u>9,773,263.46</u>	<u>4,627,174.61</u>

4. 未确认递延所得税资产的可抵扣亏损将于以下年度到期

年份	期末余额	期初余额	备注
2022			
2023	190,602.43	190,602.43	
2024	1,437,334.26	1,437,334.26	
2025	2,823,863.89	2,823,863.89	
2026	4,616,318.80		
合计	<u>9,068,119.38</u>	<u>4,451,800.58</u>	

(十七) 其他非流动资产

项目	期末余额		期初余额			
	账面余额	减值准备	账面价值	账面余额	减值准备	账面价值
预付设备工程款	5,363,228.77		5,363,228.77	1,485,405.98		1,485,405.98
合计	<u>5,363,228.77</u>		<u>5,363,228.77</u>	<u>1,485,405.98</u>		<u>1,485,405.98</u>

(十八) 短期借款

1. 短期借款分类

项目	期末余额	期初余额
信用借款		135,717.92
合计		<u>135,717.92</u>

2. 期末无已逾期未偿还的短期借款。

(十九) 应付票据

种类	期末余额	期初余额
商业承兑汇票		
银行承兑汇票	33,229,275.41	19,639,750.15
合计	<u>33,229,275.41</u>	<u>19,639,750.15</u>

期末无已到期未支付的应付票据。

(二十) 应付账款

1. 应付账款列示

项目	期末余额	期初余额
应付原材料款	73,004,505.95	68,321,695.35
应付工程及设备款	2,186,433.30	4,515,855.30
应付运输款	731,267.32	499,603.10
其他	59,094.58	117,062.51
合计	<u>75,981,301.15</u>	<u>73,454,216.26</u>

2. 期末无账龄超过1年的重要应付账款。

(二十一) 合同负债

1. 合同负债情况

项目	期末余额	期初余额
预收货款	5,030,129.79	3,601,014.66
合计	<u>5,030,129.79</u>	<u>3,601,014.66</u>

(二十二) 应付职工薪酬

1. 应付职工薪酬列示

项 目	期初余额	本期增加	本期减少	期末余额
一、短期薪酬	12,916,190.74	92,062,928.86	86,323,430.11	18,655,689.49
二、离职后福利中-设定提存计划负债		4,420,274.86	4,041,589.96	378,684.90
合计	<u>12,916,190.74</u>	<u>96,483,203.72</u>	<u>90,365,020.07</u>	<u>19,034,374.39</u>

2. 短期薪酬列示

项 目	期初余额	本期增加	本期减少	期末余额
一、工资、奖金、津贴和补贴	11,867,108.58	82,979,024.56	77,934,557.20	16,911,575.94
二、职工福利费	20,270.00	2,836,571.75	2,856,841.75	
三、社会保险费	<u>24,834.63</u>	<u>3,234,362.14</u>	<u>2,998,814.18</u>	<u>260,382.59</u>
其中：医疗保险费	24,834.63	3,083,389.91	2,860,092.82	248,131.72
工伤保险费		150,972.23	138,721.36	12,250.87
四、住房公积金		1,491,792.68	1,491,792.68	
五、工会经费和职工教育经费	1,003,977.53	1,521,177.73	1,041,424.30	1,483,730.96
六、短期带薪缺勤				
七、短期利润分享计划				
八、其他短期薪酬				
合计	<u>12,916,190.74</u>	<u>92,062,928.86</u>	<u>86,323,430.11</u>	<u>18,655,689.49</u>

3. 设定提存计划列示

项目	期初余额	本期增加	本期减少	期末余额
1. 基本养老保险		4,270,121.27	3,904,494.47	365,626.80
2. 失业保险费		150,153.59	137,095.49	13,058.10
3. 企业年金缴费				
合计		<u>4,420,274.86</u>	<u>4,041,589.96</u>	<u>378,684.90</u>

(二十三) 应交税费

税费项目	期末余额	期初余额
1. 企业所得税	857,210.28	1,169,066.56
2. 增值税	173,035.40	75.71
3. 土地使用税	332,119.87	263,215.78
4. 房产税	534,361.64	534,361.68
5. 城市维护建设税	419,299.71	70,441.42
6. 教育费附加	299,473.98	50,311.51

税费项目	期末余额	期初余额
7. 代扣代缴个人所得税	195,640.00	106,291.53
8. 其他	105,181.61	10,798.40
合计	<u>2,916,322.49</u>	<u>2,204,562.59</u>

(二十四) 其他应付款

1. 总表情况

(1) 分类列示

项目	期末余额	期初余额
应付利息		
应付股利		
其他应付款	1,210,084.73	1,109,746.75
合计	<u>1,210,084.73</u>	<u>1,109,746.75</u>

2. 其他应付款

(1) 按款项性质列示其他应付款

款项性质	期末余额	期初余额
应付佣金	899,450.83	857,020.80
应付劳务费	124,161.52	52,877.00
应付保证金、押金	30,000.00	40,000.00
应付中介机构服务费	19,255.65	45,355.25
其他	137,216.73	114,493.70
合计	<u>1,210,084.73</u>	<u>1,109,746.75</u>

(2) 期末无账龄超过1年的重要其他应付款。

(二十五) 一年内到期的非流动负债

项目	期末余额	期初余额
1年内到期的租赁负债	388,567.36	
合计	<u>388,567.36</u>	

(二十六) 其他流动负债

1. 其他流动负债情况

项目	期末余额	期初余额
已背书未到期未终止确认应收票据	701,049.00	2,061,096.53
待转销项税额	429,470.39	209,785.57
合计	<u>1,130,519.39</u>	<u>2,270,882.10</u>

(二十七) 租赁负债

项目	期末余额	期初余额
租赁付款额	635,040.00	
减：未确认的融资费用	23,686.71	
合计	<u>611,353.29</u>	

(二十八) 预计负债

1. 分类列示

项目	期末余额	期初余额	形成原因
产品质量保证	5,737,798.52	3,381,794.80	产品三包费用
合计	<u>5,737,798.52</u>	<u>3,381,794.80</u>	

(二十九) 递延收益

递延收益情况

项目	期初余额	本期增加	本期减少	期末余额	形成原因
政府补助	2,218,141.19		318,522.64	1,899,618.55	收到与资产相关政府补助
合计	<u>2,218,141.19</u>		<u>318,522.64</u>	<u>1,899,618.55</u>	

涉及政府补助的项目：

项目	期初余额	本期新增 补助金额	本期计入其他 收益金额	期末余额	与资产相关/ 与收益相关
智能制造技改专项资金	377,220.36		63,755.52	313,464.84	与资产相关
企业信息化专项资金	20,116.67		14,200.00	5,916.67	与资产相关
江北节能减排改造项目补助金	7,092.11		1,105.32	5,986.79	与资产相关
宁波市工业投资（技术改造）项目补助资金	1,360,966.23		187,719.48	1,173,246.75	与资产相关
江北区技术改造项目补助资金	452,745.82		51,742.32	401,003.50	与资产相关
合计	<u>2,218,141.19</u>		<u>318,522.64</u>	<u>1,899,618.55</u>	

(三十) 股本

项目	期初余额	本期增减变动（+、-）				合计	期末余额
		发行新股	送股	公积金 转股	其 他		
一、有限售条件股份	<u>60,000,000.00</u>					<u>60,000,000.00</u>	
1. 国家持股							
2. 国有法人持股							

项目	期初余额	本期增减变动(+、-)				合计	期末余额
		发行新股	送股	公积金 转股	其 他		
3. 其他内资持股	60,000,000.00						60,000,000.00
其中：境内法人持股	45,710,629.00						45,710,629.00
境内自然人持股	14,289,371.00						14,289,371.00
4. 境外持股							
其中：境外法人持股							
境外自然人持股							
二、无限售条件流通股份		20,000,000.00				20,000,000.00	20,000,000.00
1. 人民币普通股		20,000,000.00				20,000,000.00	20,000,000.00
2. 境内上市外资股							
3. 境外上市外资股							
4. 其他							
股份合计	60,000,000.00	20,000,000.00				20,000,000.00	80,000,000.00

注：经中国证券监督管理委员会证监许可[2021]827号文的批复，公司于2021年4月首次公开发行2,000.00万股人民币普通股股票，每股面值人民币1元。公司新股发行价格人民币20.68元，募集资金总额为人民币413,600,000.00元，扣除发行费用人民币38,653,789.23元，募集资金净额为人民币374,946,210.77元，其中增加股本人民币20,000,000.00元，增加资本公积人民币354,946,210.77元。

(三十一) 资本公积

项目	期初余额	本期增加	本期减少	期末余额
股本溢价	139,613,594.37	354,946,210.77		494,559,805.14
合计	139,613,594.37	354,946,210.77		494,559,805.14

注：本期资本公积的变动原因详见附注“六、(三十) 股本”的相关说明。

(三十二) 其他综合收益

项目	期初余额	本期所得税 前发生额	本期发生金额				税后归 属于少 数股东	期末余额
			减：前期 计入其他 综合收益 当期转入 损益	减：前期 计入其他 综合收益 当期转入 留存收益	减： 所得 税费 用	税后归属于 母公司		
一、将重分类 进损益的其他 综合收益	-1,169,952.37	-758,692.22				-758,692.22	-1,928,644.59	

项目	期初余额	本期所得税 前发生额	本期发生金额				税后归 属于少 数股东	期末余额
			减：前期 计入其他 综合收益 当期转入 损益	减：前期 计入其他 综合收益 当期转入 留存收益	减： 所得 税费 用	税后归属于 母公司		
1. 外币财务报 表折算差额	-1,169,952.37	-758,692.22				-758,692.22		-1,928,644.59
合计	<u>-1,169,952.37</u>	<u>-758,692.22</u>				<u>-758,692.22</u>		<u>-1,928,644.59</u>

(三十三) 盈余公积

项目	期初余额	本期增加	本期减少	期末余额
法定盈余公积	13,566,718.64	12,001,980.21		25,568,698.85
合计	<u>13,566,718.64</u>	<u>12,001,980.21</u>		<u>25,568,698.85</u>

注：盈余公积的增加为按母公司净利润的10%计提的法定盈余公积。

(三十四) 未分配利润

项目	本期金额	上期金额
调整前上期期末未分配利润	104,602,344.94	44,992,876.87
调整期初未分配利润调整合计数（调增+，调减-）		
调整后期初未分配利润	<u>104,602,344.94</u>	<u>44,992,876.87</u>
加：本期归属于母公司所有者的净利润	115,596,634.10	66,355,181.16
减：提取法定盈余公积	12,001,980.21	6,745,713.09
提取任意盈余公积		
提取一般风险准备		
应付普通股股利	20,000,000.00	
转作股本的普通股股利		
期末未分配利润	<u>188,196,998.83</u>	<u>104,602,344.94</u>

(三十五) 营业收入、营业成本

1. 营业收入和营业成本情况

项目	本期发生额		上期发生额	
	收入	成本	收入	成本
主营业务	573,779,851.54	378,856,672.26	338,179,480.02	208,366,923.59
其他业务	10,669,696.92	3,080,065.31	2,942,838.60	1,217,441.78
合计	<u>584,449,548.46</u>	<u>381,936,737.57</u>	<u>341,122,318.62</u>	<u>209,584,365.37</u>

2. 合同产生的收入的情况

合同分类	分部 1	合计
商品类型	<u>573,779,851.54</u>	<u>573,779,851.54</u>
其中：清洗泵	181,418,403.07	181,418,403.07
清洗系统	168,904,915.29	168,904,915.29
汽车电机	171,464,043.00	171,464,043.00
其他产品	51,992,490.18	51,992,490.18
按经营地区分类	<u>573,779,851.54</u>	<u>573,779,851.54</u>
其中：内销	312,973,167.58	312,973,167.58
外销	260,806,683.96	260,806,683.96

3. 履约义务的说明

本公司在客户取得相关商品控制权时确认收入。

(三十六) 税金及附加

项目	本期发生额	上期发生额
城市维护建设税	1,313,357.72	1,131,329.00
教育费附加	944,577.37	808,344.10
房产税	1,090,398.42	738,597.19
土地使用税	335,130.89	280,007.58
车船使用税	6,762.14	6,614.64
印花税	149,861.12	110,508.60
合计	<u>3,840,087.66</u>	<u>3,075,401.11</u>

(三十七) 销售费用

项目	本期发生额	上期发生额
运输仓储服务费	2,238,936.28	4,913,990.96
质保费	4,871,101.29	3,138,491.36
职工薪酬	5,348,211.57	4,219,910.47
佣金	1,863,772.34	1,749,044.02
业务招待费	775,571.86	450,376.27
差旅费	140,179.64	103,240.86
车辆使用费	262,386.32	295,729.62
其他	1,107,902.12	578,970.64
合计	<u>16,608,061.42</u>	<u>15,449,754.20</u>

(三十八) 管理费用

项目	本期发生额	上期发生额
职工薪酬	21,118,840.12	15,396,653.99
折旧与摊销	4,735,742.28	3,782,031.39
咨询服务费	2,276,752.70	1,180,297.09
业务招待费	1,528,002.40	585,595.59
修理费	3,549,611.69	1,505,738.57
差旅费	412,995.68	715,442.10
办公费	1,319,518.21	700,539.79
检测费	341,250.54	582,006.28
安全防护费	433,002.57	420,221.12
其他	1,928,943.30	1,173,669.25
合计	<u>37,644,659.49</u>	<u>26,042,195.17</u>

(三十九) 研发费用

项目	本期发生额	上期发生额
职工薪酬	12,615,268.23	8,887,863.73
折旧与摊销	1,607,521.89	992,472.99
原材料	2,159,228.97	1,086,934.00
其他	3,965,885.59	1,509,841.64
合计	<u>20,347,904.68</u>	<u>12,477,112.36</u>

(四十) 财务费用

项目	本期发生额	上期发生额
利息支出	22,882.80	
减：利息收入	1,053,916.09	298,154.19
加：汇兑损失	1,477,041.91	1,614,422.87
减：汇兑收益		
手续费支出	142,899.74	117,187.49
合计	<u>588,908.36</u>	<u>1,433,456.17</u>

(四十一) 其他收益

项目	本期发生额	上期发生额
智能制造技改专项资金	63,755.52	63,755.56
江北节能减排改造项目补助金	1,105.32	1,105.26
企业信息化专项资金	14,200.00	14,200.00

项目	本期发生额	上期发生额
市级科技计划项目企业研发投入补助金		51,300.00
宁波市工业投资（技术改造）项目补助资金	187,719.48	140,789.52
江北区技术改造项目补助资金	51,742.32	51,742.32
高校毕业生社保补贴		49,528.00
代扣代缴增值税返还	2,432.65	1,781.59
企业稳定岗位补贴	68,478.42	356,468.00
代扣代缴个税手续费	29,969.26	237,812.40
宁波市工业投资（技术改造）项目地方财政贡献奖励		30,000.00
区级企业研发投入补助金		21,800.00
企业新增招工补助		26,500.00
企业新录用职工补助		31,000.00
以工代训补贴	31,740.00	103,500.00
就业扶贫用人单位外出招聘补贴		3,000.00
2020年度区级电商和跨境专项补助	27,700.00	
宁波市2021年度一季度留工优工稳增促投达标企业奖励	100,000.00	
2020年自愿清洁化生产改造项目奖励资金	80,000.00	
政府失业补贴	1,917.44	
合计	<u>660,760.41</u>	<u>1,184,282.65</u>

(四十二) 投资收益

产生投资收益的来源	本期发生额	上期发生额
理财产品收益	4,949,447.13	953,926.28
其他	35,848.26	12,550.38
合计	<u>4,985,295.39</u>	<u>966,476.66</u>

(四十三) 公允价值变动收益

产生公允价值变动收益的来源	本期发生额	上期发生额
交易性金融资产	<u>3,762,353.93</u>	<u>1,073,984.94</u>
其中：理财产品产生的公允价值价值变动收益	3,762,353.93	1,073,984.94
合计	<u>3,762,353.93</u>	<u>1,073,984.94</u>

(四十四) 信用减值损失

项目	本期发生额	上期发生额
应收票据坏账损失		2,200.00
应收账款坏账损失	-3,386,769.59	-998,411.08

项 目	本期发生额	上期发生额
其他应收款坏账损失	-473,835.32	-232,151.43
合计	<u>-3,860,604.91</u>	<u>-1,228,362.51</u>

(四十五) 资产减值损失

项 目	本期发生额	上期发生额
存货跌价损失	-744,205.28	-777,811.21
合计	<u>-744,205.28</u>	<u>-777,811.21</u>

(四十六) 资产处置收益

项目	本期发生额	上期发生额
固定资产处置利得	25,637.26	
合计	<u>25,637.26</u>	

(四十七) 营业外收入

1. 分类列示

项 目	本期发生额	上期发生额	计入当期非经常性损益的金额
非流动资产处置利得合计：		5,211.10	
其中：固定资产处置利得		5,211.10	
政府补助	5,303,264.96	2,649,200.00	5,303,264.96
其他	1.61		1.61
合计	<u>5,303,266.57</u>	<u>2,654,411.10</u>	<u>5,303,266.57</u>

2. 计入当期损益的政府补助

补助项目	本期发生金额	上期发生金额	与资产相关/与收益相关
江北区上市专项补助资金	1,627,400.00	1,649,700.00	与收益相关
中国制造 2025 工业企业专项扶持资金		910,000.00	与收益相关
区级外资资金及区级电商资金补助		34,300.00	与收益相关
发明专利补助资金		5,200.00	与收益相关
江北区外经专项资金		50,000.00	与收益相关
宁波市 2021 年度“凤凰行动”宁波计划专项资金	3,000,000.00		与收益相关
工业集群培育扶持资金	500,000.00		与收益相关
江北区经济效益奖	30,000.00		与收益相关
其他	145,864.96		与收益相关
合计	<u>5,303,264.96</u>	<u>2,649,200.00</u>	

(四十八) 营业外支出

项 目	本期发生额	上期发生额	计入当期非经常性损益的金额
非流动资产处置损失合计:		24,827.06	
其中: 固定资产处置损失		24,827.06	
对外捐赠	62,000.00		62,000.00
其他		19.42	
合计	<u>62,000.00</u>	<u>24,846.48</u>	<u>62,000.00</u>

(四十九) 所得税费用

1. 所得税费用表

项 目	本期发生额	上期发生额
所得税费用	<u>17,957,058.55</u>	<u>10,552,988.23</u>
当期所得税费用	11,990,428.16	8,692,724.31
递延所得税费用	5,966,630.39	1,860,263.92

2. 会计利润与所得税费用调整过程

项目	本期发生额	上期发生额
利润总额	133,553,692.65	76,908,169.39
按法定税率计算的所得税费用	20,033,053.90	11,536,225.41
子公司适用不同税率的影响	-493,824.33	-448,303.32
调整以前期间所得税的影响		
非应税收入的影响		
不可抵扣的成本、费用和损失的影响	337,588.38	165,802.26
使用前期未确认递延所得税资产的可抵扣亏损的影响		-47,438.28
本期未确认递延所得税资产的可抵扣暂时性差异或可抵扣亏损的影响	1,040,046.73	659,543.97
研发费用加计扣除的影响	-2,959,806.13	-1,312,841.81
所得税费用合计	<u>17,957,058.55</u>	<u>10,552,988.23</u>

(五十) 其他综合收益各项目及其所得税影响和转入损益情况

详见“六、合并财务报表主要项目注释(三十二)其他综合收益”。

(五十一) 现金流量表项目注释

1. 收到的其他与经营活动有关的现金

项目	本期发生额	上期发生额
收到的政府补助	5,511,317.77	4,031,189.99

项目	本期发生额	上期发生额
收回的押金、保证金	701,125.04	48,328.78
收到的利息收入	1,053,916.09	298,154.19
其他	1.61	40,967.46
合计	<u>7,266,360.51</u>	<u>4,418,640.42</u>

2. 支付的其他与经营活动有关的现金

项目	本期发生额	上期发生额
支付的银行承兑汇票保证金	887,120.01	4,152,861.88
支付的往来款		1,415,094.26
支付的履约保证金	799,125.04	3,500,000.00
支付的期间费用	26,689,038.68	17,515,742.57
其他	62,012.17	19.42
合计	<u>28,437,295.90</u>	<u>26,583,718.13</u>

3. 支付的其他与筹资活动有关的现金

项目	本期发生额	上期发生额
支付的发行费用	11,438,694.97	
偿还租赁负债支付的金额	222,264.00	
合计	<u>11,660,958.97</u>	

(五十二) 现金流量表补充资料

1. 现金流量表补充资料

补充资料	本期发生额	上期发生额
一、将净利润调节为经营活动现金流量		
净利润	115,596,634.10	66,355,181.16
加：资产减值准备	744,205.28	777,811.21
信用减值损失	3,860,604.91	1,228,362.51
固定资产折旧、油气资产折耗、生产性生物资产折旧	16,234,807.84	12,855,815.24
使用权资产摊销	198,119.64	
无形资产摊销	1,935,783.11	1,372,522.89
长期待摊费用摊销	637,656.10	1,143,016.78
处置固定资产、无形资产和其他长期资产的损失 (收益以“-”号填列)	-25,637.26	
固定资产报废损失(收益以“-”号填列)		19,615.96
公允价值变动损失(收益以“-”号填列)	-3,762,353.93	-1,073,984.94
财务费用(收益以“-”号填列)	1,499,924.71	1,614,422.87

补充资料	本期发生额	上期发生额
投资损失（收益以“-”号填列）	-4,985,295.39	-966,476.66
递延所得税资产减少（增加以“-”号填列）	-854,586.15	-224,926.82
递延所得税负债增加（减少以“-”号填列）	6,821,216.54	2,085,190.74
存货的减少（增加以“-”号填列）	-33,757,611.21	-15,567,728.20
经营性应收项目的减少（增加以“-”号填列）	-70,583,955.30	-36,758,503.87
经营性应付项目的增加（减少以“-”号填列）	34,096,057.20	45,664,122.23
其他		
经营活动产生的现金流量净额	<u>67,655,570.19</u>	<u>78,524,441.10</u>

二、不涉及现金收支的重大投资和筹资活动：

债务转为资本

一年内到期的可转换公司债券

融资租入固定资产

三、现金及现金等价物净变动情况：

现金的期末余额	34,823,027.50	39,619,005.86
减：现金的期初余额	39,619,005.86	29,118,486.19
加：现金等价物的期末余额		
减：现金等价物的期初余额		
现金及现金等价物净增加额	<u>-4,795,978.36</u>	<u>10,500,519.67</u>

2. 现金和现金等价物的构成

项目	期末余额	期初余额
一、现金	<u>34,823,027.50</u>	<u>39,619,005.86</u>
其中：库存现金	12,300.73	29,270.30
可随时用于支付的银行存款	34,810,726.77	39,589,735.56
可随时用于支付的其他货币资金		
可用于支付的存放中央银行款项		
存放同业款项		
拆放同业款项		
二、现金等价物		
其中：三个月内到期的债券投资		
三、期末现金及现金等价物余额	<u>34,823,027.50</u>	<u>39,619,005.86</u>
其中：母公司或集团内子公司使用受限制的现金和现金等价物		

(五十三) 所有权或使用权受到限制的资产

项目	期末账面价值	受限原因
货币资金	8,242,045.06	银行承兑汇票保证金
合计	<u>8,242,045.06</u>	

(五十四) 外币货币性项目

1. 外币货币性项目

项目	期末外币余额	折算汇率	期末折算人民币余额
货币资金			<u>8,651,801.13</u>
其中：美元	1,356,995.99	6.3757	8,651,799.33
欧元	0.25	7.2197	1.80
应收账款			<u>36,109,526.03</u>
其中：美元	5,163,588.51	6.3757	32,921,491.26
欧元	441,574.41	7.2197	3,188,034.77
应付账款			<u>3,862,080.91</u>
其中：美元	605,750.10	6.3757	3,862,080.91

2. 重要境外经营实体的情况

本公司之全资子公司 Hengshuai Automotive Inc. 主要经营地美国，根据公司经营所处经济环境选择记账本位币为美元。

(五十五) 政府补助

1. 政府补助基本情况

项目	金额	列报项目	计入当期损益的金额
江北区上市专项补助资金	1,627,400.00	营业外收入	1,627,400.00
宁波市 2021 年度“凤凰行动”宁波计划专项资金	3,000,000.00	营业外收入	3,000,000.00
工业集群培育扶持资金	500,000.00	营业外收入	500,000.00
江北区经济效益奖	30,000.00	营业外收入	30,000.00
其他	145,864.96	营业外收入	145,864.96
政府失业补贴	1,917.44	其他收益	1,917.44
以工代训补贴	31,740.00	其他收益	31,740.00
2020 年自愿清洁化生产改造项目奖励资金	80,000.00	其他收益	80,000.00
宁波市 2021 年度一季度留工优工稳增促投达标企业奖励	100,000.00	其他收益	100,000.00

项目	金额	列报项目	计入当期损益的金额
2020年度区级电商和跨境专项补助	27,700.00	其他收益	27,700.00
代扣代缴个税手续费	29,969.26	其他收益	29,969.26
企业稳定岗位补贴	68,478.42	其他收益	68,478.42
代扣代缴增值税返还	2,432.65	其他收益	2,432.65
宁波市工业投资（技术改造）项目补助资金	1,553,900.00	递延收益、其他收益	187,719.48
智能制造技改专项资金	573,800.00	递延收益、其他收益	63,755.52
江北区技术改造项目补助资金	508,800.00	递延收益、其他收益	51,742.32
企业信息化专项资金	63,900.00	递延收益、其他收益	14,200.00
江北节能减排改造项目补助金	10,500.00	递延收益、其他收益	1,105.32
合计	<u>8,356,402.73</u>		<u>5,964,025.37</u>

2. 本期无政府补助退回。

七、合并范围的变更

（一）其他原因的合并范围变动

（1）报告期新纳入合并范围的子公司如下：

名称	新增方式
武汉恒帅汽车部件有限公司	新设

八、在其他主体中的权益

（一）在子公司中的权益

1. 本公司的构成

子公司全称	主要经营地	注册地	业务性质	持股比例（%）		表决权比例（%）	取得方式
				直接	间接		
沈阳恒帅汽车零件制造有限公司	沈阳市	沈阳市	制造业	100.00		100.00	投资设立
清远恒帅汽车部件有限公司	清远市	清远市	制造业	100.00		100.00	投资设立
Hengshuai Automotive Inc.	俄亥俄州	特拉华州	制造业	100.00		100.00	投资设立
宁波通宁汽车电子有限公司	宁波市	宁波市	制造业	100.00		100.00	投资设立
武汉恒帅汽车部件有限公司	武汉市	武汉市	制造业	100.00		100.00	投资设立

九、与金融工具相关的风险

本公司的主要金融工具，包括票据、货币资金等。这些金融工具的主要目的在于为本公司的运营融资。本公司具有多种因经营而直接产生的其他金融资产和负债，如应收账款和应付账

款等。

本公司的金融工具导致的主要风险是信用风险、流动性风险及市场风险。

(一) 金融工具分类

1. 资产负债表日的各类金融资产的账面价值

(1) 2021年12月31日

金融资产项目	以摊余成本计量的金融资产	以公允价值计量且其变动计入当期损益的金融资产	以公允价值计量且其变动计入其他综合收益的金融资产	合计
货币资金	43,065,072.56			<u>43,065,072.56</u>
交易性金融资产		373,509,961.98		<u>373,509,961.98</u>
应收票据	731,439.67			<u>731,439.67</u>
应收账款	149,399,369.02			<u>149,399,369.02</u>
应收款项融资			2,502,526.38	<u>2,502,526.38</u>
其他应收款	3,202,858.10			<u>3,202,858.10</u>
其他非流动金融资产		5,000,000.00		<u>5,000,000.00</u>

(2) 2020年12月31日

金融资产项目	以摊余成本计量的金融资产	以公允价值计量且其变动计入当期损益的金融资产	以公允价值计量且其变动计入其他综合收益的金融资产	合计
货币资金	46,973,930.91			<u>46,973,930.91</u>
交易性金融资产		56,915,592.12		<u>56,915,592.12</u>
应收票据	2,261,096.53			<u>2,261,096.53</u>
应收账款	85,609,794.12			<u>85,609,794.12</u>
应收款项融资			883,004.27	<u>883,004.27</u>
其他应收款	4,720,987.06			<u>4,720,987.06</u>

2. 资产负债表日的各类金融负债的账面价值

(1) 2021年12月31日

金融负债项目	以公允价值计量且其变动计入当期损益的金融负债	其他金融负债	合计
应付票据		33,229,275.41	<u>33,229,275.41</u>
应付账款		75,981,301.15	<u>75,981,301.15</u>
其他应付款		1,210,084.73	<u>1,210,084.73</u>
其他流动负债-已背书未到期未终止确认应收票据		701,049.00	<u>701,049.00</u>

(2) 2020年12月31日

金融负债项目	以公允价值计量且其变动计入当期损益的金融负债	其他金融负债	合计
短期借款		135,717.92	<u>135,717.92</u>
应付票据		19,639,750.15	<u>19,639,750.15</u>
应付账款		73,454,216.26	<u>73,454,216.26</u>
其他应付款		1,109,746.75	<u>1,109,746.75</u>
其他流动负债-已背书未到期未终止确认应收票据		2,061,096.53	<u>2,061,096.53</u>

(二) 信用风险

本公司仅与经认可的、信誉良好的第三方进行交易。按照本公司的政策，需对所有要求采用信用方式进行交易的客户进行信用审核。另外，本公司对应收账款余额进行持续监控，以确保本公司不致面临重大坏账风险。对于未采用相关经营单位的记账本位币结算的交易，除非本公司信用控制部门特别批准，否则本公司不提供信用交易条件。

本公司其他金融资产包括货币资金、交易性金融资产、其他应收款等，这些金融资产的信用风险源自交易对手违约，最大风险敞口等于这些工具的账面金额。

由于本公司仅与经认可的且信誉良好的第三方进行交易，所以无需担保物。信用风险集中按照客户、地理区域和行业进行管理。报告期内，本公司具有一定的信用集中风险，2021年12月31日、2020年12月31日应收账款源于余额前五名客户的比例分别为37.24%、39.94%。本公司对应收账款余额未持有任何担保物或其他信用增级。

1. 信用风险显著增加判断标准

本公司在每个资产负债表日评估相关金融工具的信用风险自初始确认后是否已显著增加。

在确定信用风险自初始确认后是否显著增加时，本公司考虑在无须付出不必要的额外成本或努力即可获得合理且有依据的信息，包括基于本公司历史数据的定性和定量分析、外部信用风险评级以及前瞻性信息。本公司以单项金融工具或者具有相似信用风险特征的金融工具组合为基础，通过比较金融工具在资产负债表日发生违约的风险与在初始确认日发生违约的风险，以确定金融工具预计存续期内发生违约风险的变化情况。

当触发以下一个或多个定量、定性标准时，本公司认为金融工具的信用风险已发生显著增加：

- (1) 定量标准主要为报告日剩余存续期违约概率较初始确认时上升超过一定比例
- (2) 定性标准主要债务人经营或财务情况出现重大不利变化、预警客户清单等

2. 已发生信用减值资产的定义

为确定是否发生信用减值，本公司所采用的界定标准，与内部针对相关金融工具的信用风

险管理目标保持一致，同时考虑定量、定性指标。本公司评估债务人是否发生信用减值时，主要考虑以下因素：

- (1) 发行方或债务人发生重大财务困难；
- (2) 债务人违反合同，如偿付利息或本金违约或逾期等；
- (3) 债权人出于与债务人财务困难有关的经济或合同考虑，给予债务人在任何其他情况下都不会做出的让步；
- (4) 债务人很可能破产或进行其他财务重组；
- (5) 发行方或债务人财务困难导致该金融资产的活跃市场消失；
- (6) 以大幅折扣购买或源生一项金融资产，该折扣反映了发生信用损失的事实；

金融资产发生信用减值，有可能是多个事件的共同作用所致，未必是可单独识别的事件所致。

3. 预期信用损失计量的参数

根据信用风险是否发生显著增加以及是否已发生信用减值，本公司对不同的资产分别以12个月或整个存续期的预期信用损失计量减值准备。预期信用损失计量的关键参数包括违约概率、违约损失率和违约风险敞口。本公司考虑历史统计数据(如交易对手评级、担保方式及抵质押物类别、还款方式等)的定量分析及前瞻性信息，建立违约概率、违约损失率及违约风险敞口模型。

相关定义如下：

违约概率是指债务人在未来12个月或在整个剩余存续期，无法履行其偿付义务的可能性。本公司的违约概率以应收款项历史迁移率模型为基础进行调整，加入前瞻性信息，以反映当前宏观经济环境下债务人违约概率；

违约损失率是指本公司对违约风险暴露发生损失程度作出的预期。根据交易对手的类型、追索的方式和优先级，以及担保品的不同，违约损失率也有所不同。违约损失率为违约发生时风险敞口损失的百分比，以未来12个月内或整个存续期为基准进行计算；

违约风险敞口是指，在未来12个月或在整个剩余存续期中，在违约发生时，本公司应被偿付的金额。

4. 前瞻性信息

信用风险显著增加的评估及预期信用损失的计算均涉及前瞻性信息。本公司通过进行历史数据分析，识别出影响各业务类型信用风险及预期信用损失的关键经济指标。

本公司因应收账款和其他应收款产生的信用风险敞口的量化数据，参见附注“六、(四) 应收账款”和附注“六、(七) 其他应收款”中。

本公司的货币资金主要为银行存款，主要存放于在国内A股上市的部分商业银行。本公司管理层认为上述金融资产不存在重大的信用风险。

（三）流动性风险

本公司采用循环流动性计划工具管理资金短缺风险。该工具既考虑其金融工具的到期日，也考虑本公司运营产生的预计现金流量。

本公司的目标是运用银行借款、可转换债券、融资租赁和其他计息借款等多种融资手段以保持融资的持续性与灵活性的平衡。

金融负债按未折现的合同现金流量所作的到期期限分析：

项目	2021年12月31日		合计
	1年以内	1年以上	
短期借款			
应付票据	33,229,275.41		<u>33,229,275.41</u>
应付账款	75,435,340.97	545,960.18	<u>75,981,301.15</u>
其他应付款	1,180,084.73	30,000.00	<u>1,210,084.73</u>
其他流动负债-已背书未到期未终止确认应收票据	701,049.00		<u>701,049.00</u>

接上表：

项目	2020年12月31日		合计
	1年以内	1年以上	
短期借款	135,717.92		<u>135,717.92</u>
应付票据	19,639,750.15		<u>19,639,750.15</u>
应付账款	73,225,487.08	228,729.18	<u>73,454,216.26</u>
其他应付款	1,109,746.75		<u>1,109,746.75</u>
其他流动负债-已背书未到期未终止确认应收票据	2,061,096.53		<u>2,061,096.53</u>

（四）市场风险

市场风险，是指金融工具的公允价值或未来现金流量因市场价格变动而发生波动的风险。市场风险主要包括利率风险、外汇风险和其他价格风险。

1. 利率风险

截至2021年12月31日，本公司无借款，不存在相关利率风险。

2. 汇率风险

本公司面临的外汇变动风险主要与本公司的经营活动(当收支以不同于本公司记账本位币的外币结算时)及其于境外子公司的净投资有关。

本公司的主要经营位于中国境内，国内业务以人民币结算、出口业务主要以美元、欧元、英镑等结算，境外经营公司以美元结算。本公司已确认的外币资产和负债及未来的外币交易(外币资产和负债及外币交易的计价货币主要为美元、欧元、英镑)依然存在外汇风险。相关外币资产及外币负债包括：以外币计价的货币资金、应收账款、应付账款。外币金额资产和外币金融负债折算成人民币的金额见附注六、(五十四)“外币货币性项目”。

本公司密切关注汇率变动对本公司汇率风险的影响。本公司管理层负责监控汇率风险，并将于需要时考虑对冲重大汇率风险。

3. 权益工具投资价格风险

权益工具投资价格风险，是指权益性证券的公允价值因股票指数水平和个别证券价值的变化而降低的风险。

截至2021年12月31日，本公司无权益工具投资，不存在权益工具投资价格风险。

十、资本管理

本公司资本管理的主要目标是确保本公司持续经营的能力，并保持健康的资本比率，以支持业务发展并使股东价值最大化。

本公司管理资本结构并根据经济形势以及相关资产的风险特征的变化对其进行调整。为维持或调整资本结构，本公司可以调整对股东的利润分配、向股东归还资本或发行新股。本公司不受外部强制性资本要求约束。本期公司资本管理目标、政策或程序未发生变化。

十一、公允价值的披露

(一) 以公允价值计量的资产和负债的期末公允价值

项目	期末公允价值			合计
	第一层次公允价值计量	第二层次公允价值计量	第三层次公允价值计量	
一、持续的公允价值计量				
(一) 交易性金融资产		373,509,961.98		<u>373,509,961.98</u>
1. 以公允价值计量且其变动计入当期损益的金融资产		373,509,961.98		<u>373,509,961.98</u>
(1) 债务工具投资		373,509,961.98		<u>373,509,961.98</u>
(2) 权益工具投资				
(3) 衍生金融资产				
2. 指定为以公允价值计量且其变动计入当期损益的金融资产				
(1) 债务工具投资				

项目	期末公允价值			合计
	第一层次公允 价值计量	第二层次公允 价值计量	第三层次公允 价值计量	
(2) 权益工具投资				
(二) 其他债权投资				
(三) 应收款项融资		2,502,526.38		<u>2,502,526.38</u>
(四) 其他权益工具投资				
(五) 投资性房地产				
1. 出租的土地使用权				
2. 出租的建筑物				
3. 持有并准备增值后转让的土地使用 权				
(六) 生物资产				
1. 消耗性生物资产				
2. 生产性生物资产				
(七) 其他非流动金融资产			5,000,000.00	<u>5,000,000.00</u>
持续以公允价值计量的资产总额		<u>376,012,488.36</u>	<u>5,000,000.00</u>	<u>381,012,488.36</u>
(八) 交易性金融负债				
1. 以公允价值计量且变动计入当期损 益的金融负债				
其中：发行的交易性债券				
衍生金融负债				
其他				
2. 指定以公允价值计量且变动计入当 期损益的金融负债				
持续以公允价值计量的负债总额				
二、非持续的公允价值计量				
(一) 持有待售资产				
非持续以公允价值计量的资产总额				
非持续以公允价值计量的负债总额				

(二) 持续和非持续第一层次公允价值计量项目市价的确定依据

无。

(三) 持续和非持续第二层次公允价值计量项目，采用估值技术和重要参数的定性及定量信息

于2021年12月31日，本公司持有以第二层次公允价值计量的理财产品373,509,961.98

元；持有以第二层次公允价值计量的票据 2,502,526.38 元。

（四）持续和非持续第三层次公允价值计量项目，采用估值技术和重要参数的定性及定量信息

于 2021 年 12 月 31 日，本公司持有以第三层次公允价值计量的非上市股权性投资 5,000,000.00 元。

（五）持续的第三层次公允价值计量项目，期初与期末账面价值间的调节信息及不可观察参数敏感性分析

无。

（六）持续的公允价值计量项目，本期内发生各层级之间转换的，转换的原因及确定转换时点的政策

无。

（七）本期内发生的估值技术变更及变更原因

无。

（八）不以公允价值计量的金融资产和金融负债的公允价值情况

报告期内，公司以摊余成本计量的金融资产和金融负债主要包括：货币资金、应收账款、其他应收款、应付账款、其他应付款等。以上不以公允价值计量的金融资产和金融负债的账面价值与公允价值相差很小。

（九）其他

无。

十二、关联方关系及其交易

（一）关联方的认定标准

一方控制、共同控制另一方或对另一方施加重大影响，以及两方或两方以上同受一方控制、共同控制或重大影响的，构成关联方。

（二）本公司的母公司有关信息

母公司名称	公司类型	注册地	法人代表	业务性质	注册资本
宁波恒帅投资管理 有限公司	有限责任公司(自 然人独资)	浙江宁波	许宁宁	商务服务业	11,600.00 万元

接上表:

母公司对本公司的持股 比例 (%)	母公司对本公司的表决权 比例 (%)	本公司最终控制方	组织机构代码
53.59	53.59	许宁宁、俞国梅	MA2AJE79-X

(三) 本公司的子公司情况

本公司子公司的情况详见八、(一)。

(四) 关联方交易

1. 关键管理人员薪酬

项目	本期发生额	上期发生额
关键管理人员报酬	6,422,720.28	5,648,893.08

(五) 关联方应收应付款项

无。

十三、股份支付

无。

十四、承诺及或有事项

(一) 重要承诺事项

截至资产负债表日, 本公司无需披露的重要承诺事项。

(二) 或有事项

截至资产负债表日, 本公司无需披露的重要或有事项。

(三) 其他

截至资产负债表日, 本公司无需披露的其他事项。

十五、资产负债表日后事项

(一) 重要的非调整事项

截至本财务报告批准报出日止, 本公司未发生影响本财务报表阅读和理解的重大资产负债表日后事项中的非调整事项。

(二) 利润分配情况

2022年4月27日, 本公司第一届董事会第十八次会议审议通过了《关于2021年度利润分配

预案的议案》：以公司总股本8,000万股为基数，向全体股东每10股派发现金股利人民币2.5元（含税），合计派发现金股利20,000,000.00元，不送红股，不进行资本公积金转增股本，剩余未分配利润结转以后年度。上述议案尚需提交公司股东大会审议。

（三）销售退回

截至本财务报告批准报出日止，本公司未发生重大销售退回。

（四）其他资产负债表日后调整事项说明

截至本财务报告批准报出日止，本公司无其他资产负债表日后调整事项。

十六、其他重要事项

（一）债务重组

本公司本期无需要说明的债务重组。

（二）资产置换

本公司本期无需要说明的资产置换。

（三）年金计划

本公司本期无需要说明的年金计划。

（四）终止经营

本公司本期无需要说明的终止经营。

（五）分部信息

本公司以内部组织结构、管理要求、内部报告制度为依据确定经营分部，以经营分部为基础确定报告分部并披露分部信息。

经营分部是指本公司内同时满足下列条件的组成部分：（1）该组成部分能够在日常活动中产生收入、发生费用；（2）本公司管理层能够定期评价该组成部分的经营成果，以决定向其配置资源、评价其业绩；（3）本公司能够取得该组成部分的财务状况、经营成果和现金流量等有关会计信息。两个或多个经营分部具有相似的经济特征，并且满足一定条件的，则可合并为一个经营分部。

本公司的经营及策略均以一个整体运行，向主要营运决策者提供的财务资料并无载有各项经营活动的损益资料。因此，管理层认为本公司仅有一个经营分部，本公司无需编制分部报告。

（六）借款费用

本公司本期无资本化的借款费用。

（七）外币折算

本公司计入 2021 年度损益的汇兑损益为-1,477,041.91 元，计入 2020 年度损益的汇兑损益为-1,614,422.87 元；计入 2021 年度的其他综合收益的外币报表折算差额为-758,692.22 元，计入 2020 年度其他综合收益的外币报表折算差额为-1,021,850.64 元。

（八）租赁

1. 承租人

（1）承租人应当披露与租赁有关的下列信息：

项目	金额
租赁负债的利息费用	22,882.82
计入当期损益的短期租赁费用	112,626.30
计入当期损益的低价值资产租赁费用	
未纳入租赁负债计量的可变租赁付款额	
转租使用权资产取得的收入	
与租赁相关的总现金流出	557,938.70
售后租回交易产生的相关损益	

（九）其他对投资者决策有影响的重要交易和事项

本公司本期无需要说明的其他对投资者决策有影响的重要交易和事项。

（十）其他

本公司本期无需要说明的其他事项。

十七、母公司财务报表项目注释

（一）应收账款

1. 按账龄披露

账龄	期末账面余额
1 年以内（含 1 年）	157,176,195.72
1-2 年（含 2 年）	52,951.18
2-3 年（含 3 年）	79,244.30
3 年以上	81,261.20
合计	<u>157,389,652.40</u>

2. 按坏账计提方法分类披露

类别	账面余额		期末余额		账面价值
	金额	比例 (%)	金额	计提比例 (%)	
按单项计提坏账准备					
按组合计提坏账准备	157,389,652.40	100.00	7,990,283.38	5.08	149,399,369.02
合计	<u>157,389,652.40</u>	<u>100.00</u>	<u>7,990,283.38</u>		<u>149,399,369.02</u>

续上表：

类别	账面余额		期初余额		账面价值
	金额	比例 (%)	金额	计提比例 (%)	
按单项计提坏账准备	800,645.54	0.88	800,645.54	100.00	
按组合计提坏账准备	90,213,307.91	99.12	4,603,513.79	5.10	85,609,794.12
合计	<u>91,013,953.45</u>	<u>100.00</u>	<u>5,404,159.33</u>		<u>85,609,794.12</u>

按组合计提坏账准备：

组合计提项目：按账龄分析法组合计提坏账准备的应收账款

名称	期末余额		
	应收账款	坏账准备	计提比例 (%)
1年以内 (含1年)	157,176,195.72	7,858,809.79	5
1-2年 (含2年)	52,951.18	10,590.24	20
2-3年 (含3年)	79,244.30	39,622.15	50
3年以上	81,261.20	81,261.20	100
合计	<u>157,389,652.40</u>	<u>7,990,283.38</u>	

3. 坏账准备的情况

类别	期初余额	本期变动金额			期末余额
		计提	收回或转回	转销或核销	
按单项计提坏账准备	800,645.54			800,645.54	
按组合计提坏账准备	4,603,513.79	3,386,769.59			7,990,283.38
合计	<u>5,404,159.33</u>	<u>3,386,769.59</u>		<u>800,645.54</u>	<u>7,990,283.38</u>

4. 本期实际核销的应收账款情况

项目	核销金额
实际核销的应收账款	800,645.54

5. 按欠款方归集的期末应收账款金额前五名情况

单位名称	期末余额	占应收账款期末余额合计数的比例(%)	坏账准备期末余额
第一名	18,772,746.75	11.93	938,637.34
第二名	11,272,323.56	7.16	563,616.18
第三名	10,854,273.68	6.90	542,713.68
第四名	8,854,887.88	5.63	442,744.39
第五名	8,842,892.64	5.62	442,144.63
合计	<u>58,597,124.51</u>	<u>37.24</u>	<u>2,929,856.22</u>

(二) 其他应收款

1. 总表情况

(1) 分类列示

项目	期末余额	期初余额
应收利息		
应收股利		
其他应收款	280,696.22	1,372,352.42
合计	<u>280,696.22</u>	<u>1,372,352.42</u>

2. 其他应收款

(1) 按账龄披露

账龄	期末账面余额	期初账面余额
1年以内(含1年)	295,469.71	1,443,476.23
1-2年(含2年)		
2-3年(含3年)		2,100.00
3-4年(含4年)	2,100.00	
合计	<u>297,569.71</u>	<u>1,445,576.23</u>

(2) 按款项性质分类情况

款项性质	期末账面余额	期初账面余额
出口退税	161,788.90	1,328,041.68
押金及保证金	2,100.00	2,100.00
代扣代缴社保及公积金	127,397.00	104,005.00

款项性质	期末账面余额	期初账面余额
其他	6,283.81	11,429.55
合计	<u>297,569.71</u>	<u>1,445,576.23</u>

(3) 坏账准备计提情况

坏账准备	第一阶段	第二阶段	第三阶段	合计
	未来12个月预期信用损失	整个存续期预期信用损失(未发生信用减值)	整个存续期预期信用损失(已发生信用减值)	
2021年1月1日余额	73,223.81			<u>73,223.81</u>
2021年1月1日余额在本期				
——转入第二阶段				
——转入第三阶段				
——转回第二阶段				
——转回第一阶段				
本期计提	-56,350.32			<u>-56,350.32</u>
本期转回				
本期转销				
本期核销				
其他变动				
2021年12月31日余额	<u>16,873.49</u>			<u>16,873.49</u>

(4) 坏账准备的情况

类别	期初余额	本期变动金额			期末余额
		计提	收回或转回	转销或核销	
按组合计提坏账准备	73,223.81	-56,350.32			16,873.49
合计	<u>73,223.81</u>	<u>-56,350.32</u>			<u>16,873.49</u>

(5) 本期无实际核销的其他应收款。

(6) 按欠款方归集的期末余额前五名的其他应收款情况

单位名称	款项性质	期末余额	账龄	占其他应收款总额的比例(%)	坏账准备期末余额
第一名	出口退税	161,788.90	1年以内	54.37	8,089.45
第二名	代扣代缴社保及公积金	127,397.00	1年以内	42.81	6,369.85
第三名	代扣代缴水电费	6,283.81	1年以内	2.11	314.19

单位名称	款项性质	期末余额	账龄	占其他应收款 总额的比例 (%)	坏账准备期末 余额
第四名	押金	2,100.00	3-4年	0.71	2,100.00
	合计	<u>297,569.71</u>		<u>100.00</u>	<u>16,873.49</u>

(7) 本期无涉及政府补助的应收款项。

(8) 本期无因金融资产转移而终止确认的其他应收款。

(9) 本期无转移其他应收款且继续涉入形成的资产、负债的金额。

(三) 长期股权投资

项目	期末余额		期初余额			
	账面余额	减值准备	账面价值	账面余额	减值准备	账面价值
对子公司投资	150,356,600.00		150,356,600.00	87,942,100.00		87,942,100.00
合计	<u>150,356,600.00</u>		<u>150,356,600.00</u>	<u>87,942,100.00</u>		<u>87,942,100.00</u>

1. 对子公司投资

被投资单位	期初余额	本期增加	本期减少	期末余额	本期计 提减值 准备	减值准 备期末 余额
宁波通宁汽车电子有限公司	40,350,000.00	45,000,000.00		85,350,000.00		
沈阳恒帅汽车零件制造有限公司	2,000,000.00	1,000,000.00		3,000,000.00		
清远恒帅汽车部件有限公司	28,000,000.00			28,000,000.00		
Hengshuai Automotive Inc.	17,592,100.00	16,394,500.00		33,986,600.00		
武汉恒帅汽车部件有限公司		20,000.00		20,000.00		
合计	<u>87,942,100.00</u>	<u>62,414,500.00</u>		<u>150,356,600.00</u>		

(四) 营业收入、营业成本

1. 营业收入和营业成本情况

项目	本期发生额		上期发生额	
	收入	成本	收入	成本
主营业务	573,779,851.54	380,672,019.18	338,179,480.02	211,119,483.40
其他业务	10,664,113.53	3,080,011.74	2,947,074.07	1,224,130.35
合计	<u>584,443,965.07</u>	<u>383,752,030.92</u>	<u>341,126,554.09</u>	<u>212,343,613.75</u>

（五）投资收益

产生投资收益的来源	本期发生额	上期发生额
理财产品投资收益	4,942,736.66	953,926.28
其他	35,848.26	12,550.38
合计	<u>4,978,584.92</u>	<u>966,476.66</u>

十八、补充资料

（一）按照证监会《公开发行证券的公司信息披露解释性公告第1号——非经常性损益》的要求，报告期非经常性损益情况

1. 报告期非经常性损益明细

非经常性损益明细	金额	说明
（1）非流动性资产处置损益	25,637.26	
（2）越权审批或无正式批准文件的税收返还、减免		
（3）计入当期损益的政府补助（与企业业务密切相关，按照国家统一标准定额或定量享受的政府补助除外）	5,964,025.37	
（4）计入当期损益的对非金融企业收取的资金占用费		
（5）企业取得子公司、联营企业及合营企业的投资成本小于取得投资时应享有被投资单位可辨认净资产公允价值产生的收益		
（6）非货币性资产交换损益		
（7）委托他人投资或管理资产的损益		
（8）因不可抗力因素，如遭受自然灾害而计提的各项资产减值准备		
（9）债务重组损益		
（10）企业重组费用，如安置职工的支出、整合费用等		
（11）交易价格显失公允的交易产生的超过公允价值部分的损益		
（12）同一控制下企业合并产生的子公司期初至合并日的当期净损益		
（13）与公司正常经营业务无关的或有事项产生的损益		
（14）除同公司正常经营业务相关的有效套期保值业务外，持有交易性金融资产、衍生金融资产、交易性金融负债、衍生金融负债产生的公允价值变动损益，以及处置交易性金融资产、衍生金融资产、交易性金融负债、衍生金融负债和其他债权投资取得的投资收益	8,747,649.32	
（15）单独进行减值测试的应收款项、合同资产减值准备转回		
（16）对外委托贷款取得的损益		
（17）采用公允价值模式进行后续计量的投资性房地产公允价值变动产生的损益		
（18）根据税收、会计等法律、法规的要求对当期损益进行一次性调整对当期损益的影响		
（19）受托经营取得的托管费收入		

非经常性损益明细	金额	说明
(20) 除上述各项之外的其他营业外收入和支出	-61,998.39	
(21) 其他符合非经常性损益定义的损益项目		
非经常性损益合计	<u>14,675,313.56</u>	
减：所得税影响金额	2,210,534.10	
扣除所得税影响后的非经常性损益	<u>12,464,779.46</u>	
其中：归属于母公司所有者的非经常性损益	12,464,779.46	
归属于少数股东的非经常性损益		

(二) 净资产收益率及每股收益

报告期利润	加权平均净资产收益率 (%)	每股收益	
		基本每股收益	稀释每股收益
归属于公司普通股股东的净利润	18.88	1.58	1.58
扣除非经常性损益后归属于公司 普通股股东的净利润	16.84	1.41	1.41




天职国际会计师事务所(特殊普通合伙)
与原件核对一致
(XX)

姓名: 钟兵
Full name: 钟兵
性别: 男
Sex: 男
出生日期: 1980-08-05
Date of birth: 1980-08-05
工作单位: 天职国际会计师事务所(特殊普通合伙)-浙江分所
Working unit: 天职国际会计师事务所(特殊普通合伙)-浙江分所
身份证号码: 430211198008056255
Identity card No.: 430211198008056255

天职国际会计师事务所(特殊普通合伙)
1101080212359

年度检验登记
Annual Renewal Registration

天职国际会计师事务所(特殊普通合伙)
与原件核对一致
(XX)

证书编号: 430400050006
No. of Certificate: 430400050006

批准注册协会: 湖南省注册会计师协会
Authorized Institute of CPA: 湖南省注册会计师协会

发证日期: 2017年2月17日
Date of issuance: 2017年2月17日

2016 检

2017年2月28日

年度检验登记
Annual Renewal Registration

本证书经检验合格, 继续有效一年。
This certificate is valid for another year after this renewal.

证书编号: 430400060006
No. of Certificate: 430400060006

批准注册协会: 湖南省注册会计师协会
Authorized Institute of CPA: 湖南省注册会计师协会

发证日期: 2013年7月24日
Date of issuance: 2013年7月24日

2019 检

年度检验登记
Annual Renewal Registration


本证书经检验合格, 继续有效一年。
This certificate is valid for another year after this renewal.

年度检验登记
Annual Renewal Registration



本证书经检验合格, 继续有效一年。
This certificate is valid for another year after this renewal.

2020 检

2021 检



姓名 顾方育
Full name
性别 女
Sex
出生日期 1975-10-19
Date of birth
工作单位 上海虹桥会计师事务所有限公司
Working unit
身份证号码 430103197510194527
Identity card No

年度检验登记
Annual Renewal Registration

本证书检验合格，继续有效一年。
This certificate is valid for another year after this renewal.



天职国际会计师事务所(特殊普通合伙)
与原件核对一致
(XX)




年度检验登记
Annual Renewal Registration

本证书检验合格，继续有效一年。
This certificate is valid for another year after this renewal.

年度检验登记
Annual Renewal Registration

本证书检验合格，继续有效一年。
This certificate is valid for another year after this renewal.



证书编号: 11000240121
No. of Certificate
发证机构: 上海市注册会计师协会
Authorized Institute of CPAs
发证日期: 2007年02月15日
Date of Issue

注册会计师工作单位变更事项登记
Registration of the Change of Working Unit by a CPA

同意转入
Agree the holder to be transferred from

天职国际会计师事务所(特殊普通合伙)
Tianqi International Accounting Firm (Special General Partnership)

同意转出
Agree the holder to be transferred to

天职国际会计师事务所(特殊普通合伙)
Tianqi International Accounting Firm (Special General Partnership)

注册会计师协会盖章
Stamp of the Institute of CPAs
2015年6月18日

注册会计师协会盖章
Stamp of the Institute of CPAs
2015年7月7日

注意事项
NOTES

- When practicing, the CPA shall show the client this certificate when necessary.
- This certificate shall be exclusively used by the holder. No transfer or alteration shall be allowed.
- The CPA shall return the certificate to the competent Institute of CPAs when the CPA is no practicing status anymore.
- In case of loss, the CPA shall report to the competent Institute of CPAs immediately and go through the procedure of re-use with making an announcement for the newspaper.

年度检验登记
Annual Renewal Registration

20160101

本证书检验合格，继续有效一年。
This certificate is valid for another year after this renewal.



年度检验登记
Annual Renewal Registration

本证书检验合格，继续有效一年。
This certificate is valid for another year after this renewal.



姓名 董倩倩
Full name
性别 女
Sex
出生日期 1990-01-28
Date of birth
工作单位 天职国际会计师事务所(特殊普通合伙)浙江分所
Working unit
身份证号 330622199001286126
Identity card



证书编号: 110101500173
No. of Certificate
批准注册单位: 浙江省注册会计师协会
Authorized Institute of Certified Public Accountants of Zhejiang Province
发证日期: 2018年04月02日
Date of Issuance

天职国际会计师事务所(特殊普通合伙)
与原件核对一致
(XX)



本证书经检验合格, 继续有效一年。
This certificate is valid for another year after this renewal.

年度检验登记
Annual Renewal Registration

年度检验登记
Annual Renewal Registration

本证书经检验合格, 继续有效一年。
This certificate is valid for another year after this renewal.



年 月 日

年度检验登记
Annual Renewal Registration

本证书经检验合格, 继续有效一年。
This certificate is valid for another year after this renewal.



年 月 日

证书序号: 0000175

说明

- 1、《会计师事务所执业证书》是证明持有人经财政部门依法审批，准予执行注册会计师法定业务的凭证。
- 2、《会计师事务所执业证书》记载事项发生变动的，应当向财政部门申请换发。
- 3、《会计师事务所执业证书》不得伪造、涂改、出租、出借、转让。
会计师事务所终止或执业许可注销的，应当向财政部门交回《会计师事务所执业证书》。



发证机关:

二〇一八年七月二十六日

中华人民共和国财政部制



会计师事务所

执业证书

天职国际会计师事务所(特殊普通合伙)



名称:

首席合伙人:

主任会计师:

经营场所:

北京市海淀区车公庄西路19号68号楼A-1和A-5区域

天职国际会计师事务所(特殊普通合伙)
与原件核对一致
(XX)

特殊普通合伙

组织形式:

11010150

执业证书编号:

京财会许可[2011]0105号

批准执业文号:

2011年11月14日

批准执业日期:

宁波恒帅股份有限公司
审计报告
天职业字[2023]15379号

目 录

审计报告	1
财务报表	5
财务报表附注	17



宁波恒帅股份有限公司全体股东：

一、 审计意见

我们审计了宁波恒帅股份有限公司（以下简称“贵公司”或“恒帅股份”）财务报表，包括2022年12月31日的合并及母公司资产负债表，2022年度的合并及母公司利润表、合并及母公司现金流量表、合并及母公司股东权益变动表，以及财务报表附注。

我们认为，后附的财务报表在所有重大方面按照企业会计准则的规定编制，公允反映了贵公司2022年12月31日的合并及母公司财务状况以及2022年度的合并及母公司经营成果和现金流量。

二、 形成审计意见的基础

我们按照中国注册会计师审计准则的规定执行了审计工作。审计报告的“注册会计师对财务报表审计的责任”部分进一步阐述了我们在这些准则下的责任。按照中国注册会计师职业道德守则，我们独立于贵公司，并履行了职业道德方面的其他责任。我们相信，我们获取的审计证据是充分、适当的，为发表审计意见提供了基础。

三、 关键审计事项

关键审计事项是我们根据职业判断，认为对本期财务报表审计最为重要的事项。这些事项的应对以对财务报表整体进行审计并形成审计意见为背景，我们不对这些事项单独发表意见。



关键审计事项	该事项在审计中是如何应对的
<p>营业收入的确认</p> <p>恒帅股份主营汽车清洗泵、清洗系统及汽车电机等产品的生产与销售。恒帅股份2022年度营业收入为人民币738,754,534.13元。</p> <p>由于营业收入对恒帅股份经营成果影响重大，是公司关键业绩指标之一，并考虑到收入是否基于真实交易以及是否计入恰当的会计期间存在固有错报风险，故我们将营业收入的确认作为关键审计事项。</p> <p>关于收入确认的会计政策见财务报表附注三、（二十六）；关于收入类别的披露见财务报表附注六、（三十五）。</p>	<p>针对收入确认，我们实施的审计程序包括但不限于：</p> <ol style="list-style-type: none"> 1、了解、评价和测试与收入确认相关内部控制关键控制点设计及运行的有效性； 2、通过对管理层访谈，了解收入确认政策，检查主要客户销售合同关键条款，分析评价恒帅股份收入确认政策的适当性，评价报告期内收入确认政策执行的一贯性； 3、实施实质性分析程序，如收入增长变动分析、毛利率及应收账款周转率分析等，以评价收入增长总体合理性； 4、针对收入的真实性，采取抽样方式，检查与收入确认相关的支持性文件，包括销售合同、结算单、报关单、签收单等； 5、针对报告期各期资产负债表日前后确认的销售收入，抽样检查结算单、报关单、签收单等支持性文件，以检查收入是否计入恰当的会计期间； 6、结合应收账款审计，对主要客户报告期内交易金额进行询证，以检查报告期内主要客户收入确认真实性。

四、其他信息

贵公司管理层（以下简称“管理层”）对其他信息负责。其他信息包括贵公司2022年年度报告中涵盖的信息，但不包括财务报表和我们的审计报告。

我们对财务报表发表的审计意见不涵盖其他信息，我们也不对其他信息发表任何形式的鉴证结论。

结合我们对财务报表的审计，我们的责任是阅读其他信息，在此过程中，考虑其他信息是否与财务报表或我们在审计过程中了解到的情况存在重大不一致或者似乎存在重大错报。

基于我们已执行的工作，如果我们确定其他信息存在重大错报，我们应当报告该事实。在这方面，我们无任何事项需要报告。



五、管理层和治理层对财务报表的责任

管理层负责按照企业会计准则的规定编制财务报表，使其实现公允反映，并设计、执行和维护必要的内部控制，以使财务报表不存在由于舞弊或错误导致的重大错报。

在编制财务报表时，管理层负责评估贵公司的持续经营能力，披露与持续经营相关的事项（如适用），并运用持续经营假设，除非计划进行清算、终止运营或别无其他现实的选择。

治理层负责监督贵公司的财务报告过程。

六、注册会计师对财务报表审计的责任

我们的目标是对财务报表整体是否不存在由于舞弊或错误导致的重大错报获取合理保证，并出具包含审计意见的审计报告。合理保证是高水平的保证，但并不能保证按照审计准则执行的审计在某一重大错报存在时总能发现。错报可能由于舞弊或错误导致，如果合理预期错报单独或汇总起来可能影响财务报表使用者依据财务报表作出的经济决策，则通常认为错报是重大的。

在按照审计准则执行审计工作的过程中，我们运用职业判断，并保持职业怀疑。同时，我们也执行以下工作：

（1）识别和评估由于舞弊或错误导致的财务报表重大错报风险，设计和实施审计程序以应对这些风险，并获取充分、适当的审计证据，作为发表审计意见的基础。由于舞弊可能涉及串通、伪造、故意遗漏、虚假陈述或凌驾于内部控制之上，未能发现由于舞弊导致的重大错报的风险高于未能发现由于错误导致的重大错报的风险。

（2）了解与审计相关的内部控制，以设计恰当的审计程序。

（3）评价管理层选用会计政策的恰当性和作出会计估计及相关披露的合理性。

（4）对管理层使用持续经营假设的恰当性得出结论。同时，根据获取的审计证据，就可能导致对贵公司持续经营能力产生重大疑虑的事项或情况是否存在重大不确定性得出结论。如果我们得出结论认为存在重大不确定性，审计准则要求我们在审计报告中提请报表使用者注意财务报表中的相关披露；如果披露不充分，我们应当发表非无保留意见。我们的结论基于截至审计报告日可获得的信息。然而，未来的事项或情况可能导致贵公司不能持续经营。

（5）评价财务报表的总体列报、结构和内容，并评价财务报表是否公允反映相关交易和事项。

（6）就贵公司中实体或业务活动的财务信息获取充分、适当的审计证据，以对财务报表



审计报告（续）

天职业字[2023]15379号

发表审计意见。我们负责指导、监督和执行集团审计，并对审计意见承担全部责任。

我们与治理层就计划的审计范围、时间安排和重大审计发现等事项进行沟通，包括沟通我们在审计中识别出的值得关注的内部控制缺陷。

我们还就已遵守与独立性相关的职业道德要求向治理层提供声明，并与治理层沟通可能被合理认为影响我们独立性的所有关系和其他事项，以及相关的防范措施（如适用）。

从与治理层沟通过的事项中，我们确定哪些事项对本期财务报表审计最为重要，因而构成关键审计事项。我们在审计报告中描述这些事项，除非法律法规禁止公开披露这些事项，或在极少数情形下，如果合理预期在审计报告中沟通某事项造成的负面后果超过在公众利益方面产生的益处，我们确定不应在审计报告中沟通该事项。

[以下无正文]



中国注册会计师
(项目合伙人):



中国注册会计师:





合并资产负债表

编制单位：宁波恒帅股份有限公司

2022年12月31日


金额单位：元

项 目	2022年12月31日	2021年12月31日	附注编号
流动资产			
货币资金	118,092,076.97	43,065,072.56	六、(一)
△结算备付金			
△拆出资金			
交易性金融资产	371,942,525.57	373,509,961.98	六、(二)
衍生金融资产			
应收票据	1,018,109.88	731,439.67	六、(三)
应收账款	190,457,934.38	149,399,369.02	六、(四)
应收款项融资	4,169,931.35	2,502,526.38	六、(五)
预付款项	6,194,914.73	6,158,360.54	六、(六)
△应收保费			
△应收分保账款			
△应收分保合同准备金			
其他应收款	2,599,919.65	3,202,858.10	六、(七)
其中：应收利息			
应收股利			
△买入返售金融资产			
存货	108,538,618.89	95,643,716.46	六、(八)
合同资产			
持有待售资产			
一年内到期的非流动资产			
其他流动资产	7,245,151.08	2,324,709.19	六、(九)
流动资产合计	810,259,182.50	676,538,013.90	
非流动资产			
△发放贷款和垫款			
债权投资			
其他债权投资			
长期应收款			
长期股权投资			
其他权益工具投资			
其他非流动金融资产	4,930,000.00	5,000,000.00	六、(十)
投资性房地产			
固定资产	170,834,580.80	153,772,173.95	六、(十一)
在建工程	114,080,004.85	40,219,035.22	六、(十二)
生产性生物资产			
油气资产			
使用权资产	3,067,910.70	990,598.21	六、(十三)
无形资产	59,638,952.59	59,717,881.00	六、(十四)
开发支出			
商誉			
长期待摊费用	144,487.83	381,556.56	六、(十五)
递延所得税资产	3,721,063.55	2,739,102.12	六、(十六)
其他非流动资产	7,848,254.99	5,363,228.77	六、(十七)
非流动资产合计	364,265,255.31	268,183,575.83	
资产总计	1,174,524,437.81	944,721,589.73	

法定代表人：



主管会计工作负责人：



会计机构负责人：





合并资产负债表（续）

编制单位：宁波恒帅股份有限公司

2022年12月31日

金额单位：元

项 目	2022年12月31日	2021年12月31日	附注编号
流动负债			
短期借款	10,003,055.56		六、（十八）
△向中央银行借款			
△拆入资金			
交易性金融负债			
衍生金融负债			
应付票据	53,413,723.67	33,229,275.41	六、（十九）
应付账款	129,342,967.19	75,981,301.15	六、（二十）
预收款项			
合同负债	4,676,647.10	5,030,129.79	六、（二十一）
△卖出回购金融资产款			
△吸收存款及同业存放			
△代理买卖证券款			
△代理承销证券款			
应付职工薪酬	22,307,863.97	19,034,374.39	六、（二十二）
应交税费	9,717,537.53	2,916,322.49	六、（二十三）
其他应付款	1,597,150.95	1,210,084.73	六、（二十四）
其中：应付利息			
应付股利			
△应付手续费及佣金			
△应付分保账款			
持有待售负债			
一年内到期的非流动负债	657,911.08	388,567.36	六、（二十五）
其他流动负债	1,239,288.12	1,130,519.39	六、（二十六）
流动负债合计	232,956,145.17	138,920,574.71	
非流动负债			
△保险合同准备金			
长期借款			
应付债券			
其中：优先股			
永续债			
租赁负债	2,090,478.26	611,353.29	六、（二十七）
长期应付款			
长期应付职工薪酬			
预计负债	7,326,044.42	5,737,798.52	六、（二十八）
递延收益	4,184,883.44	1,899,618.55	六、（二十九）
递延所得税负债	13,203,458.84	11,155,386.43	六、（十六）
其他非流动负债			
非流动负债合计	26,804,864.96	19,404,156.79	
负 债 合 计	259,761,010.13	158,324,731.50	
所有者权益			
股本	80,000,000.00	80,000,000.00	六、（三十）
其他权益工具			
其中：优先股			
永续债			
资本公积	494,559,805.14	494,559,805.14	六、（三十一）
减：库存股			
其他综合收益	907,216.37	-1,928,644.59	六、（三十二）
专项储备			
盈余公积	40,642,916.49	25,568,698.85	六、（三十三）
△一般风险准备			
未分配利润	298,653,489.68	188,196,998.83	六、（三十四）
归属于母公司所有者权益合计	914,763,427.68	786,396,858.23	
少数股东权益			
所有者权益合计	914,763,427.68	786,396,858.23	
负债及所有者权益合计	1,174,524,437.81	944,721,589.73	

法定代表人：许宁



主管会计工作负责人：张明敏



会计机构负责人：张明敏



合并利润表

编制单位：宁波恒神股份有限公司

2022年度

金额单位：元

项 目	本期发生额	上期发生额	附注编号
一、营业总收入	738,754,534.13	584,449,548.46	
其中：营业收入	738,754,534.13	584,449,548.46	六、（三十五）
△利息收入			
△已赚保费			
△手续费及佣金收入			
二、营业总成本	587,665,421.41	460,966,359.18	
其中：营业成本	493,870,006.91	381,936,737.57	六、（三十五）
△利息支出			
△手续费及佣金支出			
△退保金			
△赔付支出净额			
△提取保险责任准备金净额			
△保单红利支出			
△分保费用			
税金及附加	6,037,468.01	3,840,087.66	六、（三十六）
销售费用	16,908,578.73	16,608,061.42	六、（三十七）
管理费用	46,719,181.50	37,644,659.49	六、（三十八）
研发费用	27,751,451.02	20,347,904.68	六、（三十九）
财务费用	-3,621,264.76	588,908.36	六、（四十）
其中：利息费用	129,658.44	22,882.80	六、（四十）
利息收入	670,074.57	1,053,916.09	六、（四十）
加：其他收益	3,330,633.30	660,760.41	六、（四十一）
投资收益（损失以“-”号填列）	12,074,410.52	4,985,295.39	六、（四十二）
其中：对联营企业和合营企业的投资收益			
以摊余成本计量的金融资产终止确认收益（损失以“-”号填列）			
△汇兑收益（损失以“-”号填列）			
净敞口套期收益（损失以“-”号填列）			
公允价值变动收益（损失以“-”号填列）	-1,127,295.48	3,762,353.93	六、（四十三）
信用减值损失（损失以“-”号填列）	-3,271,980.29	-3,860,604.91	六、（四十四）
资产减值损失（损失以“-”号填列）	-172,880.23	-744,205.28	六、（四十五）
资产处置收益（损失以“-”号填列）	88,273.02	25,637.26	六、（四十六）
三、营业利润（亏损以“-”号填列）	162,010,273.56	128,312,426.08	
加：营业外收入	3,677,501.30	5,303,266.57	六、（四十七）
减：营业外支出	186,600.00	62,000.00	六、（四十八）
四、利润总额（亏损总额以“-”号填列）	165,501,174.86	133,553,692.65	
减：所得税费用	19,970,466.37	17,957,058.55	六、（四十九）
五、净利润（净亏损以“-”号填列）	145,530,708.49	115,596,634.10	
其中：被合并方在合并前实现的净利润			
（一）按经营持续性分类			
1.持续经营净利润（净亏损以“-”号填列）	145,530,708.49	115,596,634.10	
2.终止经营净利润（净亏损以“-”号填列）			
（二）按所有权归属分类			
1.归属于母公司股东的净利润（净亏损以“-”号填列）	145,530,708.49	115,596,634.10	
2.少数股东损益（净亏损以“-”号填列）			
六、其他综合收益的税后净额	2,835,860.96	-758,692.22	六、（五十）
归属母公司所有者的其他综合收益的税后净额	2,835,860.96	-758,692.22	六、（五十）
（一）不能重分类进损益的其他综合收益			
1.重新计量设定受益计划变动额			
2.权益法下不能转损益的其他综合收益			
3.其他权益工具投资公允价值变动			
4.企业自身信用风险公允价值变动			
（二）将重分类进损益的其他综合收益	2,835,860.96	-758,692.22	六、（五十）
1.权益法下可转损益的其他综合收益			
2.其他债权投资公允价值变动			
3.金融资产重分类计入其他综合收益的金额			
4.其他债权投资信用减值准备			
5.现金流量套期储备			
6.外币财务报表折算差额	2,835,860.96	-758,692.22	六、（五十）
7.其他			
归属于少数股东的其他综合收益的税后净额			
七、综合收益总额	148,366,569.45	114,837,941.88	
归属于母公司所有者的综合收益总额	148,366,569.45	114,837,941.88	
归属于少数股东的综合收益总额			
八、每股收益			
（一）基本每股收益（元/股）	1.82	1.58	十八、（二）
（二）稀释每股收益（元/股）	1.82	1.58	十八、（二）

法定代表人：

许宁 

主管会计工作负责人：

张明新 

会计机构负责人：

张明新 





合并现金流量表

编制单位：宁波恒帅股份有限公司

2022年度


金额单位：元

项 目	本期发生额	上期发生额	附注编号
一、经营活动产生的现金流量：			
销售商品、提供劳务收到的现金	718,209,317.33	535,455,288.80	
△客户存款和同业存放款项净增加额			
△向中央银行借款净增加额			
△向其他金融机构拆入资金净增加额			
△收到原保险合同保费取得的现金			
△收到再保险业务现金净额			
△保户储金及投资款净增加额			
△收取利息、手续费及佣金的现金			
△拆入资金净增加额			
△回购业务资金净增加额			
△代理买卖证券收到的现金净额			
收到的税费返还	4,314,102.02	12,727,141.71	
收到其他与经营活动有关的现金	9,982,136.59	7,266,360.51	六、（五十一）
经营活动现金流入小计	732,505,555.94	555,448,791.02	
购买商品、接受劳务支付的现金	387,989,060.83	353,240,845.01	
△客户贷款及垫款净增加额			
△存放中央银行和同业款项净增加额			
△支付原保险合同赔付款项的现金			
△拆出资金净增加额			
△支付利息、手续费及佣金的现金			
△支付保单红利的现金			
支付给职工以及为职工支付的现金	113,428,023.94	90,130,671.60	
支付的各项税费	20,442,018.05	15,984,408.32	
支付其他与经营活动有关的现金	52,248,894.93	28,437,295.90	六、（五十一）
经营活动现金流出小计	574,107,997.75	487,793,220.83	
经营活动产生的现金流量净额	158,397,558.19	67,655,570.19	六、（五十二）
二、投资活动产生的现金流量：			
收回投资收到的现金	1,609,423,308.02	504,067,984.07	
取得投资收益收到的现金	12,074,410.52	4,985,295.39	
处置固定资产、无形资产和其他长期资产收回的现金净额	302,000.00	197,550.00	
处置子公司及其他营业单位收到的现金净额			
收到其他与投资活动有关的现金			
投资活动现金流入小计	1,621,799,718.54	509,250,829.46	
购建固定资产、无形资产和其他长期资产支付的现金	115,889,396.21	113,932,023.91	
投资支付的现金	1,608,913,167.09	821,900,000.00	
△质押贷款净增加额			
取得子公司及其他营业单位支付的现金净额			
支付其他与投资活动有关的现金			
投资活动现金流出小计	1,724,802,563.30	935,832,023.91	
投资活动产生的现金流量净额	-103,002,844.76	-426,581,194.45	
三、筹资活动产生的现金流量：			
吸收投资收到的现金		387,800,000.00	
其中：子公司吸收少数股东投资收到的现金			
取得借款收到的现金	10,000,000.00		
收到其他与筹资活动有关的现金			
筹资活动现金流入小计	10,000,000.00	387,800,000.00	
偿还债务支付的现金			
分配股利、利润或偿付利息支付的现金	20,066,666.67	20,000,000.00	
其中：子公司支付给少数股东的股利、利润			
支付其他与筹资活动有关的现金	811,330.20	11,660,958.97	六、（五十一）
筹资活动现金流出小计	20,877,996.87	31,660,958.97	
筹资活动产生的现金流量净额	-10,877,996.87	356,139,041.03	
四、汇率变动对现金的影响	6,151,058.84	-2,009,395.13	
五、现金及现金等价物净增加额	50,667,775.40	-4,795,978.36	六、（五十二）
加：期初现金及现金等价物的余额	34,823,027.50	39,619,005.86	六、（五十二）
六、期末现金及现金等价物余额	85,490,802.90	34,823,027.50	六、（五十二）

法定代表人：许宁

主管会计工作负责人：张明敏

会计机构负责人：张明敏



合并股东权益变动表

金额单位：元

2022年度

本期金额

金额单位：元



	上期年末余额			本期金额			上期年末余额	本期金额	上期年末余额	本期金额
	股本	其他权益工具	资本公积	股本	其他权益工具	资本公积				
一、上年年末余额	80,000,000.00		191,559,805.14				80,000,000.00		191,559,805.14	
加：会计政策变更										
前期差错更正										
同一控制下企业合并										
其他										
二、本年初余额	80,000,000.00		191,559,805.14				80,000,000.00		191,559,805.14	
三、本年内增减变动金额（减少以“-”号填列）										
（一）综合收益总额										
1. 所有者的投入和减少资本										
1. 所有者的投入和减少资本										
2. 其他权益工具持有者投入资本										
3. 股份支付计入所有者权益的金额										
4. 其他										
（二）利润分配										
1. 提取盈余公积										
2. 提取一般风险准备										
3. 对所有者的分配										
4. 其他										
（四）所有者权益内部结转										
1. 资本公积转增资本（或股本）										
2. 盈余公积转增资本（或股本）										
3. 盈余公积弥补亏损										
4. 设定受益计划变动额结转留存收益										
5. 其他综合收益结转留存收益										
6. 其他										
（五）专项储备计提和使用										
1. 本年提取										
2. 本年使用										
四、本年年末余额	80,000,000.00		191,559,805.14				80,000,000.00		191,559,805.14	

法定代表人：张明敏
 财务总监：张明敏
 会计机构负责人：张明敏



张明敏
 张明敏

张明敏
 张明敏



合并股东权益变动表(续)

项目	2022年度										所有者权益合计	
	归属于母公司所有者权益					少数股东权益						
	股本	资本公积	库存股	其他综合收益	专项储备	盈余公积	一般风险准备	未分配利润	其他	小计		
一、上年年末余额	60,000,000.00	139,613,594.37		-1,189,952.37		13,566,718.61		104,602,341.94		316,612,705.58		316,612,705.58
加：会计政策变更												
前期差错更正												
同一控制下企业合并												
其他												
二、本年年初余额	60,000,000.00	139,613,594.37		1,189,952.37		13,566,718.61		104,602,341.94		316,612,705.58		316,612,705.58
三、本年年末余额(减少以“-”号填列)	20,000,000.00	354,946,210.77		-758,692.22		12,001,980.21		83,594,653.69		469,784,152.65		469,784,152.65
(一)综合收益总额				-758,692.22				116,596,634.10		114,837,941.88		114,837,941.88
(二)所有者投入和减少资本	20,000,000.00	354,946,210.77								374,946,210.77		374,946,210.77
1.所有者投入的普通股	20,000,000.00	354,946,210.77								374,946,210.77		374,946,210.77
2.其他权益工具持有者投入资本												
3.股份支付计入所有者权益的金额												
4.其他												
(三)利润分配												
1.提取盈余公积						12,001,980.21		-32,001,980.21		-20,000,000.00		-20,000,000.00
2.提取一般风险准备						12,001,980.21		-12,001,980.21				
3.对所有者(或股东)的分配												
4.其他												
(四)所有者权益内部结转												
1.资本公积转增资本(或股本)												
2.盈余公积转增资本(或股本)												
3.盈余公积弥补亏损												
4.设定受益计划变动额结转留存收益												
5.其他综合收益结转留存收益												
6.其他												
(五)专项储备提取和使用												
1.本年提取												
2.本年使用												
(六)其他												
四、本年年末余额	80,000,000.00	494,559,805.14		-1,928,644.59		25,568,698.85		188,196,948.83		786,396,858.23		786,396,858.23

法定代表人：张明敏

主管会计工作负责人：张丽君

会计机构负责人：张明敏



法定代表人：张明敏





资产负债表

编制单位：宁波恒帅股份有限公司

2022年12月31日

金额单位：元

项 目	2022年12月31日	2021年12月31日	附注编号
流动资产			
货币资金	72,903,409.56	24,220,223.97	
△结算备付金			
△拆出资金			
交易性金融资产	371,942,525.57	373,509,961.98	
衍生金融资产			
应收票据	1,018,109.88	731,439.67	
应收账款	190,457,934.38	149,399,369.02	十七、（一）
应收款项融资	4,169,931.35	2,502,526.38	
预付款项	5,755,538.40	6,550,814.44	
△应收保费			
△应收分保账款			
△应收分保合同准备金			
其他应收款	594,117.99	280,696.22	十七、（二）
其中：应收利息			
应收股利			
△买入返售金融资产			
存货	105,329,790.44	92,597,619.76	
合同资产			
持有待售资产			
一年内到期的非流动资产			
其他流动资产	30,016.89	560.00	
流动资产合计	752,201,374.46	649,793,211.44	
非流动资产			
△发放贷款和垫款			
债权投资			
其他债权投资			
长期应收款			
长期股权投资	246,705,600.00	150,356,600.00	十七、（三）
其他权益工具投资			
其他非流动金融资产	4,930,000.00	5,000,000.00	
投资性房地产			
固定资产	134,380,379.78	117,686,312.30	
在建工程	14,611,865.84	7,217,086.57	
生产性生物资产			
油气资产			
使用权资产			
无形资产	16,824,328.01	15,991,485.26	
开发支出			
商誉			
长期待摊费用	144,487.83	381,556.56	
递延所得税资产	3,721,023.41	2,739,069.98	
其他非流动资产	4,258,769.58	5,363,228.77	
非流动资产合计	425,576,454.45	304,735,339.44	
资产总计	1,177,777,828.91	954,528,550.88	


法定代表人：

许宁




主管会计工作负责人：

张丽君



会计机构负责人：

张明敏






资产负债表（续）

编制单位：宁波恒帅股份有限公司

2022年12月31日

金额单位：元

项 目	2022年12月31日	2021年12月31日	附注编号
流动负债			
短期借款	10,003,055.56		
△向中央银行借款			
△拆入资金			
交易性金融负债			
衍生金融负债			
应付票据	53,413,723.67	33,229,275.41	
应付账款	125,677,133.82	77,972,489.61	
预收款项			
合同负债	3,947,975.82	5,030,129.79	
△卖出回购金融资产款			
△吸收存款及同业存放			
△代理买卖证券款			
△代理承销证券款			
应付职工薪酬	21,541,221.05	18,307,073.18	
应交税费	8,542,212.56	2,500,907.81	
其他应付款	1,503,723.06	1,112,420.00	
其中：应付利息			
应付股利			
△应付手续费及佣金			
△应付分保账款			
持有待售负债			
一年内到期的非流动负债			
其他流动负债	1,239,288.12	1,130,519.39	
流动负债合计	225,868,333.66	139,282,815.19	
非流动负债			
△保险合同准备金			
长期借款			
应付债券			
其中：优先股			
永续债			
租赁负债			
长期应付款			
长期应付职工薪酬			
预计负债	7,326,044.42	5,737,798.52	
递延收益	4,184,883.44	1,899,618.55	
递延所得税负债	13,203,458.84	11,155,386.43	
其他非流动负债			
非流动负债合计	24,714,386.70	18,792,803.50	
负债合计	250,582,720.36	158,075,618.69	
所有者权益			
股本	80,000,000.00	80,000,000.00	
其他权益工具			
其中：优先股			
永续债			
资本公积	495,648,710.50	495,648,710.50	
减：库存股			
其他综合收益			
专项储备			
盈余公积	40,642,916.49	25,568,698.85	
△一般风险准备			
未分配利润	310,903,481.56	195,235,522.84	
所有者权益合计	927,195,108.55	796,452,932.19	
负债及所有者权益合计	1,177,777,828.91	954,528,550.88	

法定代表人：



主管会计工作负责人：



会计机构负责人：





利润表

编制单位：宁波恒帅股份有限公司

2022年度

金额单位：元

项 目	本期发生额	上期发生额	附注编号
一、营业总收入	738,739,148.32	584,443,965.07	
其中：营业收入	738,739,148.32	584,443,965.07	十七、（四）
△利息收入			
△已赚保费			
△手续费及佣金收入			
二、营业总成本	583,623,377.55	456,935,905.31	
其中：营业成本	497,762,856.94	383,752,030.92	十七、（四）
△利息支出			
△手续费及佣金支出			
△退保金			
△赔付支出净额			
△提取保险责任准备金净额			
△保单红利支出			
△分保费用			
税金及附加	5,133,346.86	3,036,409.09	
销售费用	16,870,088.16	16,614,744.87	
管理费用	39,554,671.67	32,602,614.62	
研发费用	27,751,451.02	20,347,904.68	
财务费用	-3,449,037.10	582,201.13	
其中：利息费用	94,865.76		
利息收入	448,810.09	1,027,430.96	
加：其他收益	3,277,055.29	650,866.79	
投资收益（损失以“-”号填列）	12,074,410.52	4,978,584.92	十七、（五）
其中：对联营企业和合营企业的投资收益			
以摊余成本计量的金融资产终止确认收益（损失以“-”号填列）			
△汇兑收益（损失以“-”号填列）			
净敞口套期收益（损失以“-”号填列）			
公允价值变动收益（损失以“-”号填列）	-1,127,295.48	3,762,353.93	
信用减值损失（损失以“-”号填列）	-2,199,472.93	-3,330,419.27	
资产减值损失（损失以“-”号填列）	-172,880.23	-744,205.28	
资产处置收益（亏损以“-”号填列）	88,273.02	25,637.26	
三、营业利润（亏损以“-”号填列）	167,055,860.96	132,850,878.11	
加：营业外收入	3,677,501.30	5,169,080.81	
减：营业外支出	136,600.00	62,000.00	
四、利润总额（亏损总额以“-”号填列）	170,596,762.26	137,957,958.92	
减：所得税费用	19,854,585.90	17,938,156.84	
五、净利润（净亏损以“-”号填列）	150,742,176.36	120,019,802.08	
（一）持续经营净利润（净亏损以“-”号填列）	150,742,176.36	120,019,802.08	
（二）终止经营净利润（净亏损以“-”号填列）			
六、其他综合收益的税后净额			
（一）不能重分类进损益的其他综合收益			
1. 重新计量设定受益计划变动额			
2. 权益法下不能转损益的其他综合收益			
3. 其他权益工具投资公允价值变动			
4. 企业自身信用风险公允价值变动			
（二）将重分类进损益的其他综合收益			
1. 权益法下可转损益的其他综合收益			
2. 其他债权投资公允价值变动			
3. 金融资产重分类计入其他综合收益的金额			
4. 其他债权投资信用减值准备			
5. 现金流量套期储备			
6. 外币财务报表折算差额			
7. 其他			
七、综合收益总额	150,742,176.36	120,019,802.08	
八、每股收益			
（一）基本每股收益（元/股）			
（二）稀释每股收益（元/股）			

法定代表人：



主管会计工作负责人：

会计机构负责人：





现金流量表

编制单位：宁波恒帅股份有限公司

2022年度

金额单位：元

项 目	本期发生额	上期发生额	附注编号
一、经营活动产生的现金流量：			
销售商品、提供劳务收到的现金	717,463,239.92	535,449,157.35	
△客户存款和同业存放款项净增加额			
△向中央银行借款净增加额			
△向其他金融机构拆入资金净增加额			
△收到原保险合同保费取得的现金			
△收到再保险业务现金净额			
△保户储金及投资款净增加额			
△收取利息、手续费及佣金的现金			
△拆入资金净增加额			
△回购业务资金净增加额			
△代理买卖证券收到的现金净额			
收到的税费返还	4,314,102.02	12,727,141.71	
收到其他与经营活动有关的现金	9,688,137.25	7,229,980.96	
经营活动现金流入小计	731,465,479.19	555,406,280.02	
购买商品、接受劳务支付的现金	395,728,252.58	359,277,539.81	
△客户贷款及垫款净增加额			
△存放中央银行和同业款项净增加额			
△支付原保险合同赔付款项的现金			
△拆出资金净增加额			
△支付利息、手续费及佣金的现金			
△支付保单红利的现金			
支付给职工以及为职工支付的现金	105,396,053.83	84,271,986.65	
支付的各项税费	18,740,036.48	14,721,986.20	
支付其他与经营活动有关的现金	28,561,172.68	26,735,575.48	
经营活动现金流出小计	548,425,515.57	485,007,088.14	
经营活动产生的现金流量净额	183,039,963.62	70,399,191.88	
二、投资活动产生的现金流量：			
收回投资收到的现金	1,609,423,308.02	503,567,984.07	
取得投资收益收到的现金	12,074,410.52	4,978,584.92	
处置固定资产、无形资产和其他长期资产收回的现金净额	302,000.00	197,550.00	
处置子公司及其他营业单位收到的现金净额			
收到其他与投资活动有关的现金			
投资活动现金流入小计	1,621,799,718.54	508,744,118.99	
购建固定资产、无形资产和其他长期资产支付的现金	47,412,492.09	58,259,598.89	
投资支付的现金	1,705,262,167.09	883,814,500.00	
△质押贷款净增加额			
取得子公司及其他营业单位支付的现金净额			
支付其他与投资活动有关的现金			
投资活动现金流出小计	1,752,674,659.18	942,074,098.89	
投资活动产生的现金流量净额	-130,874,940.64	-433,329,979.90	
三、筹资活动产生的现金流量：			
吸收投资收到的现金		387,800,000.00	
其中：子公司吸收少数股东投资收到的现金			
取得借款收到的现金	10,000,000.00		
收到其他与筹资活动有关的现金			
筹资活动现金流入小计	10,000,000.00	387,800,000.00	
偿还债务支付的现金			
分配股利、利润或偿付利息支付的现金	20,066,666.67	20,000,000.00	
其中：子公司支付给少数股东的股利、利润			
支付其他与筹资活动有关的现金		11,438,694.97	
筹资活动现金流出小计	20,066,666.67	31,438,694.97	
筹资活动产生的现金流量净额	-10,066,666.67	356,361,305.03	
四、汇率变动对现金的影响	3,256,854.80	-1,477,041.91	
五、现金及现金等价物净增加额	45,355,211.11	-8,046,524.90	
加：期初现金及现金等价物的余额	15,978,178.91	24,024,703.81	
六、期末现金及现金等价物余额	61,333,390.02	15,978,178.91	

法定代表人：



主管会计工作负责人：



会计机构负责人：



股东权益变动表

2022年度

金额单位：元

项目	股本		其他权益工具		资本公积	减：库存股	其他综合收益	专项储备	盈余公积	△一般风险准备	未分配利润	所有者权益合计
	优先股	永续债	其他	其他								
一、上年年末余额	80,000,000.00				495,648,710.50				25,568,688.85		195,235,522.84	796,452,932.19
加：会计政策变更												
前期差错更正												
其他												
二、本年初余额	80,000,000.00				495,648,710.50				25,568,688.85		195,235,522.84	796,452,932.19
三、本年增减变动金额（减少以“-”号填列）									15,074,217.64		115,667,958.72	130,742,176.36
（一）综合收益总额											115,667,958.72	115,667,958.72
（二）所有者投入和减少资本											150,742,176.36	150,742,176.36
1.所有者投入的普通股												
2.其他权益工具持有者投入资本												
3.股份支付计入所有者权益的金额												
4.其他												
（三）利润分配									15,074,217.64		-35,074,217.64	-20,000,000.00
1.提取盈余公积									15,074,217.64		-15,074,217.64	
2.提取一般风险准备												
3.对所有者（或股东）的分配											-20,000,000.00	-20,000,000.00
4.其他												
（四）所有者权益内部结转												
1.资本公积转增资本（或股本）												
2.盈余公积转增资本（或股本）												
3.盈余公积弥补亏损												
4.设定受益计划变动额结转留存收益												
5.其他综合收益结转留存收益												
6.其他												
（五）专项储备提取和使用												
1.本年提取												
2.本年使用												
（六）其他												
四、本年年末余额	80,000,000.00				495,648,710.50				40,642,916.49		310,903,481.56	927,195,108.55

法定代表人：张明敏

主管会计工作负责人：张明敏

会计机构负责人：张明敏

张明敏

张明敏

张明敏

张明敏

张明敏

张明敏



股东权益变动表(续)

编制单位: 宁波华翔股份有限公司
 2022年度
 金额单位: 元

	股本	其他权益工具			资本公积	减: 库存股	其他综合收益	专项储备	盈余公积	△一般风险准备	未分配利润	所有者权益合计	
		优先股	永续债										其他
			永续债	其他									
一、上年年末余额	60,000,000.00				140,702,499.73				13,566,718.64		107,217,700.97	321,486,919.34	
加: 会计政策变更													
前期差错更正													
其他													
二、本年年初余额	60,000,000.00				140,702,499.73				13,566,718.64		107,217,700.97	321,486,919.34	
三、本年增减变动金额(减少以“-”号填列)	20,000,000.00				354,946,210.77				12,001,980.21		88,017,821.87	474,966,012.85	
(一) 综合收益总额											120,019,802.08	120,019,802.08	
(二) 所有者投入和减少资本	20,000,000.00				354,946,210.77							374,946,210.77	
1. 所有者投入的普通股	20,000,000.00				354,946,210.77							374,946,210.77	
2. 其他权益工具持有者投入资本													
3. 股份支付计入所有者权益的金额													
4. 其他													
(三) 利润分配													
1. 提取盈余公积									12,001,980.21		-32,001,980.21	-20,000,000.00	
2. 提取一般风险准备									12,001,980.21		-12,001,980.21		
3. 对所有者(或股东)的分配											20,000,000.00	-20,000,000.00	
4. 其他													
(四) 所有者权益内部结转													
1. 资本公积转增资本(或股本)													
2. 盈余公积转增资本(或股本)													
3. 盈余公积弥补亏损													
4. 设定受益计划变动额结转留存收益													
5. 其他综合收益结转留存收益													
6. 其他													
(五) 专项储备提取和使用													
1. 本年提取													
2. 本年使用													
(六) 其他													
四、本年年末余额	80,000,000.00				495,648,710.50				25,568,698.85		195,235,522.84	796,452,932.19	

法定代表人: 张明敏

主管会计工作负责人: 张明敏

会计机构负责人: 张明敏




张明敏

张明敏

张明敏





宁波恒帅股份有限公司

2022 年度财务报表附注

(除另有注明外, 所有金额均以人民币元为货币单位)

一、公司的基本情况

(一) 公司概况

宁波恒帅股份有限公司(以下简称“本公司”、“公司”)系由宁波恒帅微电机有限公司整体变更成立,于 2001 年 2 月 21 日在宁波市市场监督管理局登记注册。2021 年 4 月,根据中国证券监督管理委员会证监许可[2021]827 号文的批复,公司首次公开发行 2,000.00 万股人民币普通股股票并在深圳证券交易所挂牌上市,变更后的注册资本人民币 80,000,000.00 元。截至 2022 年 12 月 31 日,公司注册资本人民币 80,000,000.00 元,股份总数 80,000,000.00 股(每股面值 1 元)。公司注册地址:浙江省宁波市江北区通宁路 399 号;公司统一社会信用代码:913302057263945208;公司法定代表人:许宁宁。

(二) 本公司经营范围:汽车零部件研发;汽车零部件及配件制造;电机及其控制系统研发;电机制造;微特电机及组件制造;微特电机及组件销售;泵及真空设备制造;泵及真空设备销售;塑料制品制造;塑料制品销售;电子专用材料研发;电子专用材料制造;电子专用材料销售;模具制造;模具销售;智能基础制造装备制造;智能基础制造装备销售;机械零件、零部件加工;机械零件、零部件销售;货物进出口;技术进出口(除依法须经批准的项目外,凭营业执照依法自主开展经营活动)。

(三) 本公司财务报告于 2023 年 4 月 10 日经公司董事会批准报出。

(四) 公司合并范围:本公司合并财务报表的合并范围以控制为基础确定,包括本公司及全部子公司的财务报表。子公司,是指被本公司控制的企业或主体。

二、财务报表的编制基础

(一) 编制基础

本财务报表以公司持续经营假设为基础,根据实际发生的交易事项,按照企业会计准则的有关规定,并基于以下所述重要会计政策、会计估计进行编制。

(二) 持续经营

本公司自本报告期末起 12 个月内具备持续经营能力,不存在导致持续经营能力产生重大怀疑的事项。

三、重要会计政策及会计估计

(一) 遵循企业会计准则的声明

本公司基于上述编制基础编制的财务报表符合财政部已颁布的最新企业会计准则及其应用指南、解释以及其他相关规定（统称“企业会计准则”）的要求，真实完整地反映了公司的财务状况、经营成果和现金流量等有关信息。

此外，本财务报告编制参照了证监会发布的《公开发行证券的公司信息披露编报规则第15号——财务报告的一般规定》（2014年修订）以及《关于上市公司执行新企业会计准则有关事项的通知》（会计部函〔2018〕453号）的列报和披露要求。

(二) 会计期间和经营周期

本公司的会计年度从公历1月1日至12月31日止。本财务报表所载财务信息的会计期间为2022年1月1日起至2022年12月31日止。

(三) 记账本位币

本公司采用人民币作为记账本位币。

(四) 计量属性在本期发生变化的报表项目及其本期采用的计量属性

本公司采用的计量属性包括历史成本、重置成本、可变现净值、现值和公允价值。

(五) 企业合并

1. 同一控制下企业合并的会计处理方法

本公司在一次交易取得或通过多次交易分步实现同一控制下企业合并，企业合并中取得的资产和负债，按照合并日被合并方在最终控制方合并财务报表中的的账面价值计量。本公司取得的净资产账面价值与支付的合并对价账面价值（或发行股份面值总额）的差额，调整资本公积；资本公积不足冲减的，调整留存收益。

2. 非同一控制下企业合并的会计处理方法

本公司在购买日对合并成本大于合并中取得的被购买方可辨认净资产公允价值份额的差额，确认为商誉；如果合并成本小于合并中取得的被购买方可辨认净资产公允价值份额，首先对取得的被购买方各项可辨认资产、负债及或有负债的公允价值以及合并成本的计量进行复核，经复核后合并成本仍小于合并中取得的被购买方可辨认净资产公允价值份额的，其差额计入当期损益。

通过多次交易分步实现非同一控制下企业合并，应按以下顺序处理：

(1) 调整长期股权投资初始投资成本。购买日之前持有股权采用权益法核算的，按照该股权在购买日的公允价值进行重新计量，公允价值与其账面价值的差额计入当期投资收益；购买日之前持有的被购买方的股权涉及权益法核算下的其他综合收益、其他所有者权益变动的，转

为购买日所属当期收益，由于被投资方重新计量设定受益计划净负债或净资产变动以及持有的其他权益工具投资公允价值变动而产生的其他综合收益除外。

(2) 确认商誉（或计入当期损益的金额）。将第一步调整后长期股权投资初始投资成本与购买日应享有子公司可辨认净资产公允价值份额比较，前者大于后者，差额确认为商誉；前者小于后者，差额计入当期损益。

通过多次交易分步处置股权至丧失对子公司控制权的情形

(1) 判断分步处置股权至丧失对子公司控制权过程中的各项交易是否属于“一揽子交易”的原则

处置对子公司股权投资的各项交易的条款、条件以及经济影响符合以下一种或多种情况，通常表明应将多次交易事项作为一揽子交易进行会计处理：

- 1) 这些交易是同时或者在考虑了彼此影响的情况下订立的；
- 2) 这些交易整体才能达成一项完整的商业结果；
- 3) 一项交易的发生取决于其他至少一项交易的发生；
- 4) 一项交易单独看是不经济的，但是和其他交易一并考虑时是经济的。

(2) 分步处置股权至丧失对子公司控制权过程中的各项交易属于“一揽子交易”的会计处理方法

处置对子公司股权投资直至丧失控制权的各项交易属于一揽子交易的，应当将各项交易作为一项处置子公司并丧失控制权的交易进行会计处理；但是，在丧失控制权之前每一次处置价款与处置投资对应的享有该子公司净资产份额的差额，在合并财务报表中应当确认为其他综合收益，在丧失控制权时一并转入丧失控制权当期的损益。

在合并财务报表中，对于剩余股权，应当按照其在丧失控制权日的公允价值进行重新计量。处置股权取得的对价与剩余股权公允价值之和，减去按原持股比例计算应享有原子公司自购买日开始持续计算的净资产的份额之间的差额，计入丧失控制权当期的投资收益。与原子公司股权投资相关的其他综合收益，应当在丧失控制权时转为当期投资收益或留存收益。

(3) 分步处置股权至丧失对子公司控制权过程中的各项交易不属于“一揽子交易”的会计处理方法

处置对子公司的投资未丧失控制权的，合并财务报表中处置价款与处置投资对应的享有该子公司净资产份额的差额计入资本公积（资本溢价或股本溢价），资本溢价不足冲减的，应当调整留存收益。

处置对子公司的投资丧失控制权的，在合并财务报表中，对于剩余股权，应当按照其在丧失控制权日的公允价值进行重新计量。处置股权取得的对价与剩余股权公允价值之和，减去按原持股比例计算应享有原有子公司自购买日开始持续计算的净资产的份额之间的差额，计入丧

失控制权当期的投资收益。与原有子公司股权投资相关的其他综合收益，应当在丧失控制权时转为当期投资收益或留存收益。

(六) 合并财务报表的编制方法

合并财务报表以母公司及其子公司的财务报表为基础，根据其他有关资料，由本公司按照《企业会计准则第 33 号——合并财务报表》编制。

(七) 合营安排分类及共同经营会计处理方法

1. 合营安排的认定和分类

合营安排，是指一项由两个或两个以上的参与方共同控制的安排。合营安排具有下列特征：（1）各参与方均受到该安排的约束；（2）两个或两个以上的参与方对该安排实施共同控制。任何一个参与方都不能够单独控制该安排，对该安排具有共同控制的任何一个参与方均能够阻止其他参与方或参与方组合单独控制该安排。

共同控制，是指按照相关约定对某项安排所共有的控制，并且该安排的相关活动必须经过分享控制权的参与方一致同意后才能决策。

合营安排分为共同经营和合营企业。共同经营，是指合营方享有该安排相关资产且承担该安排相关负债的合营安排。合营企业，是指合营方仅对该安排的净资产享有权利的合营安排。

2. 合营安排的会计处理

共同经营参与方应当确认其与共同经营中利益份额相关的下列项目，并按照相关企业会计准则的规定进行会计处理：（1）确认单独所持有的资产，以及按其份额确认共同持有的资产；（2）确认单独所承担的负债，以及按其份额确认共同承担的负债；（3）确认出售其享有的共同经营产出份额所产生的收入；（4）按其份额确认共同经营因出售产出所产生的收入；（5）确认单独所发生的费用，以及按其份额确认共同经营发生的费用。

合营企业参与方应当按照《企业会计准则第 2 号——长期股权投资》的规定对合营企业的投资进行会计处理。

(八) 现金及现金等价物的确定标准

现金流量表的现金指公司库存现金及可以随时用于支付的存款。现金等价物指持有的期限短（一般是指从购买日起三个月内到期）、流动性强、易于转换为已知金额现金、价值变动风险很小的投资。

(九) 外币业务和外币报表折算

1. 外币业务折算

外币交易在初始确认时，采用交易发生日的即期汇率折算为人民币金额。资产负债表日，外币货币性项目采用资产负债表日即期汇率折算，因汇率不同而产生的汇兑差额，除与购建符合资本化条件资产有关的外币专门借款本金及利息的汇兑差额外，计入当期损益；以历史成本

计量的外币非货币性项目仍采用交易发生日的即期汇率折算，不改变其人民币金额；以公允价值计量的外币非货币性项目，采用公允价值确定日的即期汇率折算，差额计入当期损益或其他综合收益。

2. 外币财务报表折算

资产负债表中的资产和负债项目，采用资产负债表日的即期汇率折算；所有者权益项目除“未分配利润”项目外，其他项目采用交易发生日的即期汇率折算；利润表中的收入和费用项目，采用交易发生日即期汇率的近似汇率折算。按照上述折算产生的外币财务报表折算差额，确认为其他综合收益。

(十) 金融工具

1. 金融工具的确认和终止确认

本公司于成为金融工具合同的一方时确认一项金融资产或金融负债。

以常规方式买卖金融资产，按交易日会计进行确认和终止确认。常规方式买卖金融资产，是指按照合同条款的约定，在法规或通行惯例规定的期限内收取或交付金融资产。交易日，是指本公司承诺买入或卖出金融资产的日期。

满足下列条件的，终止确认金融资产(或金融资产的一部分，或一组类似金融资产的一部分)，即从其账户和资产负债表内予以转销：

(1) 收取金融资产现金流量的权利届满；

(2) 转移了收取金融资产现金流量的权利，或在“过手协议”下承担了及时将收取的现金流量全额支付给第三方的义务；并且(a)实质上转让了金融资产所有权上几乎所有的风险和报酬，或(b)虽然实质上既没有转移也没有保留金融资产所有权上几乎所有的风险和报酬，但放弃了对该金融资产的控制。

2. 金融资产分类和计量

本公司的金融资产于初始确认时根据本公司管理金融资产的业务模式和金融资产的合同现金流量特征分类为：以摊余成本计量的金融资产、以公允价值计量且其变动计入其他综合收益的金融资产以及以公允价值计量且其变动计入当期损益的金融资产。金融资产的后续计量取决于其分类。

本公司对金融资产的分类，依据本公司管理金融资产的业务模式和金融资产的现金流量特征进行分类。

(1) 以摊余成本计量的金融资产

金融资产同时符合下列条件的，分类为以摊余成本计量的金融资产：本公司管理该金融资产的业务模式是以收取合同现金流量为目标；该金融资产的合同条款规定，在特定日期产生的现金流量，仅为对本金和以未偿付本金金额为基础的利息的支付。对于此类金融资产，采用实

际利率法，按照摊余成本进行后续计量，其摊销或减值产生的利得或损失，均计入当期损益。

(2) 以公允价值计量且其变动计入其他综合收益的债务工具投资

金融资产同时符合下列条件的，分类为以公允价值计量且其变动计入其他综合收益的金融资产：本公司管理该金融资产的业务模式是既以收取合同现金流量为目标又以出售金融资产为目标；该金融资产的合同条款规定，在特定日期产生的现金流量，仅为对本金和以未偿付本金金额为基础的利息的支付。对于此类金融资产，采用公允价值进行后续计量。其折价或溢价采用实际利率法进行摊销并确认为利息收入或费用。除减值损失及外币货币性金融资产的汇兑差额确认为当期损益外，此类金融资产的公允价值变动作为其他综合收益确认，直到该金融资产终止确认时，其累计利得或损失转入当期损益。与此类金融资产相关利息收入，计入当期损益。

(3) 以公允价值计量且其变动计入其他综合收益的权益工具投资

本公司不可撤销地选择将部分非交易性权益工具投资指定为以公允价值计量且其变动计入其他综合收益的金融资产，仅将相关股利收入计入当期损益，公允价值变动作为其他综合收益确认，直到该金融资产终止确认时，其累计利得或损失转入留存收益。

(4) 以公允价值计量且其变动计入当期损益的金融资产

上述以摊余成本计量的金融资产和以公允价值计量且其变动计入其他综合收益的金融资产之外的金融资产，分类为以公允价值计量且其变动计入当期损益的金融资产。在初始确认时，为了能够消除或显著减少会计错配，可以将金融资产指定为以公允价值计量且其变动计入当期损益的金融资产。对于此类金融资产，采用公允价值进行后续计量，所有公允价值变动计入当期损益。

当且仅当本公司改变管理金融资产的业务模式时，才对所有受影响的相关金融资产进行重分类。

对于以公允价值计量且其变动计入当期损益的金融资产，相关交易费用直接计入当期损益，其他类别的金融资产相关交易费用计入其初始确认金额。

3. 金融负债分类和计量

本公司的金融负债于初始确认时分类为：以摊余成本计量的金融负债与以公允价值计量且其变动计入当期损益的金融负债。

符合以下条件之一的金融负债可在初始计量时指定为以公允价值计量且其变动计入当期损益的金融负债：(1) 该项指定能够消除或显著减少会计错配；(2) 根据正式书面文件载明的公司风险管理或投资策略，以公允价值为基础对金融负债组合或金融资产和金融负债组合进行管理和业绩评价，并在公司内部以此为基础向关键管理人员报告；(3) 该金融负债包含需单独分拆的嵌入衍生工具。

本公司在初始确认时确定金融负债的分类。对于以公允价值计量且其变动计入当期损益的金融负债，相关交易费用直接计入当期损益，其他金融负债的相关交易费用计入其初始确认金

额。

金融负债的后续计量取决于其分类：

(1) 以摊余成本计量的金融负债

对于此类金融负债，采用实际利率法，按照摊余成本进行后续计量。

(2) 以公允价值计量且其变动计入当期损益的金融负债

以公允价值计量且其变动计入当期损益的金融负债，包括交易性金融负债(含属于金融负债的衍生工具)和初始确认时指定为以公允价值计量且其变动计入当期损益的金融负债。

4. 金融工具抵销

同时满足下列条件的，金融资产和金融负债以相互抵销后的净额在资产负债表内列示：具有抵销已确认金额的法定权利，且该种法定权利是当前可执行的；计划以净额结算，或同时变现该金融资产和清偿该金融负债。

5. 金融资产减值

本公司对于以摊余成本计量的金融资产、以公允价值计量且其变动计入其他综合收益的债务工具投资和财务担保合同等，以预期信用损失为基础确认损失准备。信用损失，是指本公司按照原实际利率折现的、根据合同应收的所有合同现金流量与预期收取的所有现金流量之间的差额，即全部现金短缺的现值。

本公司考虑所有合理且有依据的信息，包括前瞻性信息，以单项或组合的方式对以摊余成本计量的金融资产和以公允价值计量且其变动计入其他综合收益的金融资产(债务工具)的预期信用损失进行估计。

(1) 预期信用损失一般模型

如果该金融工具的信用风险自初始确认后已显著增加，本公司按照相当于该金融工具整个存续期内预期信用损失的金额计量其损失准备；如果该金融工具的信用风险自初始确认后并未显著增加，本公司按照相当于该金融工具未来 12 个月内预期信用损失的金额计量其损失准备。由此形成的损失准备的增加或转回金额，作为减值损失或利得计入当期损益。本公司对信用风险的具体评估，详见附注“九、与金融工具相关的风险”。

通常逾期超过 30 日，本公司即认为该金融工具的信用风险已显著增加，除非有确凿证据证明该金融工具的信用风险自初始确认后并未显著增加。

具体来说，本公司将购买或源生时未发生信用减值的金融工具发生信用减值的过程分为三个阶段，对于不同阶段的金融工具的减值有不同的会计处理方法：

第一阶段：信用风险自初始确认后未显著增加

对于处于该阶段的金融工具，企业应当按照未来 12 个月的预期信用损失计量损失准备，

并按其账面余额(即未扣除减值准备)和实际利率计算利息收入(若该工具为金融资产,下同)。

第二阶段:信用风险自初始确认后已显著增加但尚未发生信用减值

对于处于该阶段的金融工具,企业应当按照该工具整个存续期的预期信用损失计量损失准备,并按其账面余额和实际利率计算利息收入。

第三阶段:初始确认后发生信用减值

对于处于该阶段的金融工具,企业应当按照该工具整个存续期的预期信用损失计量损失准备,但对利息收入的计算不同于处于前两阶段的金融资产。对于已发生信用减值的金融资产,企业应当按其摊余成本(账面余额减已计提减值准备,也即账面价值)和实际利率计算利息收入。

对于购买或源生时已发生信用减值的金融资产,企业应当仅将初始确认后整个存续期内预期信用损失的变动确认为损失准备,并按其摊余成本和经信用调整的实际利率计算利息收入。

(2) 本公司对在资产负债表日具有较低信用风险的金融工具,选择不与其初始确认时的信用风险进行比较,而直接做出该工具的信用风险自初始确认后未显著增加的假定。

如果企业确定金融工具的违约风险较低,借款人在短期内履行其支付合同现金流量义务的能力很强,并且即使较长时期内经济形势和经营环境存在不利变化,也不一定会降低借款人履行其支付合同现金流量义务的能力,那么该金融工具可被视为具有较低的信用风险。

(3) 应收款项及租赁应收款

1) 本公司对于《企业会计准则第 14 号——收入》所规定的、不含重大融资成分(包括根据该准则不考虑不超过一年的合同中融资成分的情况)的应收款项,采用预期信用损失的简化模型,始终按照整个存续期内预期信用损失的金额计量其损失准备。

本公司对包含重大融资成分的应收款项和《企业会计准则第 21 号——租赁》规范的租赁应收款,本公司作出会计政策选择,选择采用预期信用损失的简化模型,即按照相当于整个存续期内预期信用损失的金额计量损失准备。

2) 公司以单项金融工具或金融工具组合为基础评估预期信用风险和计量预期信用损失。当单项金融资产无法以合理成本评估预期信用损失的信息时,本公司依据共同风险特征将应收款项划分为若干组合,确定组合的依据如下:

组合名称	确定组合的依据
账龄分析法组合	相同账龄的应收款项具有类似风险特征
关联方组合	应收本公司合并范围内关联方款项
银行承兑汇票组合	票据类型
商业承兑汇票组合	票据类型

对于划分为账龄分析法组合的应收账款,本公司参考历史信用损失经验,结合当前状况以

及对未来经济状况的预测，编制应收账款账龄与整个存续期预期信用损失率对照表，计算预期信用损失；对于划分为关联方组合的应收账款，参考历史信用损失经验，结合当前状况以及对未来经济状况的预测，通过违约风险敞口和整个存续期预期信用损失率，计算预期信用损失。

对于划分为组合的因销售商品、提供劳务等日常经营活动形成的应收票据和应收款项融资，本公司参考历史信用损失经验，结合当前状况以及对未来经济状况的预测，通过违约风险敞口和整个存续期预期信用损失率，计算预期信用损失。除此以外的应收票据、应收款项融资和划分为组合的其他应收款，本公司参考历史信用损失经验，结合当前状况以及对未来经济状况的预测，通过违约风险敞口和未来 12 个月内或整个存续期预期信用损失率，计算预期信用损失。

公司在每个资产负债表日重新计量预期信用损失，由此形成的损失准备的增加或转回金额，作为减值损失或利得计入当期损益。对于以摊余成本计量的金融资产，损失准备抵减该金融资产在资产负债表中列示的账面价值；对于以公允价值计量且其变动计入其他综合收益的债权投资，公司在其他综合收益中确认其损失准备，不抵减该金融资产的账面价值。

3) 账龄分析法组合的账龄与整个存续期间预期信用损失率对照表如下：

应收款项账龄	预期信用损失率 (%)
1 年以内 (含 1 年)	5
1-2 年 (含 2 年)	20
2-3 年 (含 3 年)	50
3 年以上	100

6. 金融资产转移

本公司已将金融资产所有权上几乎所有的风险和报酬转移给转入方的，终止确认该金融资产；保留了金融资产所有权上几乎所有的风险和报酬的，不终止确认该金融资产。

本公司既没有转移也没有保留金融资产所有权上几乎所有的风险和报酬的，分别下列情况处理：放弃了对该金融资产控制的，终止确认该金融资产并确认产生的资产和负债；未放弃对该金融资产控制的，按照其继续涉入所转移金融资产的程度确认有关金融资产，并相应确认有关负债。

通过对所转移金融资产提供财务担保方式继续涉入的，按照金融资产的账面价值和财务担保金额两者之中的较低者，确认继续涉入形成的资产。财务担保金额，是指所收到的对价中，将被要求偿还的最高金额。

(十一) 存货

1. 存货的分类

存货包括在日常活动中持有以备出售的产成品或商品、处在生产过程中的在产品、在生产过程或提供劳务过程中耗用的材料和物料等。

2. 发出存货的计价方法

发出存货采用月末一次加权平均法。

3. 存货可变现净值的确定依据及存货跌价准备的计提方法

资产负债表日，存货采用成本与可变现净值孰低计量，按照单个存货成本高于可变现净值的差额计提存货跌价准备。直接用于出售的存货，在正常生产经营过程中以该存货的估计售价减去估计的销售费用和相关税费后的金额确定其可变现净值；需要经过加工的存货，在正常生产经营过程中以所生产的产成品的估计售价减去至完工时估计将要发生的成本、估计的销售费用和相关税费后的金额确定其可变现净值；资产负债表日，同一项存货中一部分有合同价格约定、其他部分不存在合同价格的，分别确定其可变现净值，并与其对应的成本进行比较，分别确定存货跌价准备的计提或转回的金额。

4. 存货的盘存制度

存货的盘存制度为永续盘存制。

5. 低值易耗品和包装物的摊销方法

(1) 低值易耗品

按照一次转销法进行摊销。

(2) 包装物

按照一次转销法进行摊销。

(十二) 合同资产

1. 合同资产的确认方法及标准

本公司根据履行履约义务与客户付款之间的关系在资产负债表中列示合同资产或合同负债。本公司已向客户转让商品或提供服务而有权收取的对价（除应收款项）列示为合同资产。

2. 合同资产预期信用损失的确定方法及会计处理方法

对于不包含重大融资成分的合同资产，本公司采用预期信用损失的简化模型，即始终按照相当于整个存续期内预期信用损失的金额计量其损失准备，由此形成的损失准备的增加或转回金额，作为减值损失或利得计入当期损益。

对于包含重大融资成分的合同资产，本公司选择采用预期信用损失的简化模型，即始终按照相当于整个存续期内预期信用损失的金额计量其损失准备，由此形成的损失准备的增加或转回金额，作为减值损失或利得计入当期损益。

(十三) 持有待售资产

本公司将同时满足下列条件的公司组成部分（或非流动资产）划分为持有待售：（1）根据类似交易中出售此类资产或处置组的惯例，在当前状况下即可立即出售；（2）出售极可能发生，已经就一项出售计划作出决议且获得确定的购买承诺（确定的购买承诺，是指企业与其他方签订的具有法律约束力的购买协议，该协议包含交易价格、时间和足够严厉的违约惩罚等重要条款，使协议出现重大调整或者撤销的可能性极小。预计出售将在一年内完成。已经获得按照有关规定需得到相关权力机构或者监管部门的批准。

本公司将持有待售的预计净残值调整为反映其公允价值减去出售费用后的净额（但不得超过该项持有待售的原账面价值），原账面价值高于调整后预计净残值的差额，作为资产减值损失计入当期损益，同时计提持有待售资产减值准备。对于持有待售的处置组确认的资产减值损失金额，应当先抵减处置组中商誉的账面价值，再根据处置组中适用本准则计量规定的各项非流动资产账面价值所占比重，按比例抵减其账面价值。

后续资产负债表日持有待售的非流动资产公允价值减去出售费用后的净额增加的，以前减记的金额应当予以恢复，并在划分为持有待售类别后确认的资产减值损失金额内转回，转回金额计入当期损益。划分为持有待售类别前确认的资产减值损失不得转回。后续资产负债表日持有待售的处置组公允价值减去出售费用后的净额增加的，以前减记的金额应当予以恢复，并在划分为持有待售类别后适用本准则计量规定的非流动资产确认的资产减值损失金额内转回，转回金额计入当期损益。已抵减的商誉账面价值，以及适用本准则计量规定的非流动资产在划分为持有待售类别前确认的资产减值损失不得转回。持有待售的处置组确认的资产减值损失后续转回金额，应当根据处置组中除商誉外适用本准则计量规定的各项非流动资产账面价值所占比重，按比例增加其账面价值。

企业因出售对子公司的投资等原因导致其丧失对子公司控制权的，无论出售后企业是否保留部分权益性投资，应当在拟出售的对子公司投资满足持有待售类别划分条件时，在母公司个别财务报表中将子公司投资整体划分为持有待售类别，在合并财务报表中将子公司所有资产和负债划分为持有待售类别。

(十四) 长期股权投资

1. 投资成本的确定

（1）同一控制下的企业合并形成的，合并方以支付现金、转让非现金资产、承担债务或发行权益性证券作为合并对价的，在合并日按照被合并方所有者权益在最终控制方合并财务报表中的账面价值的份额作为其初始投资成本。长期股权投资初始投资成本与支付的合并对价的账面价值或发行股份的面值总额之间的差额调整资本公积（资本溢价或股本溢价）；资本公积不足冲减的，调整留存收益。

分步实现同一控制下企业合并的，应当以持股比例计算的合并日应享有被合并方账面所有者权益份额作为该项投资的初始投资成本。初始投资成本与其原长期股权投资账面价值加上合并日取得进一步股份新支付对价的账面价值之和的差额，调整资本公积（资本溢价或股本溢价），

资本公积不足冲减的，冲减留存收益。

(2) 非同一控制下的企业合并形成的，在购买日按照支付的合并对价的公允价值作为其初始投资成本。

(3) 除企业合并形成以外的：以支付现金取得的，按照实际支付的购买价款作为其初始投资成本；以发行权益性证券取得的，按照发行权益性证券的公允价值作为其初始投资成本；投资者投入的，按照投资合同或协议约定的价值作为其初始投资成本（合同或协议约定价值不公允的除外）。

2. 后续计量及损益确认方法

本公司能够对被投资单位实施控制的长期股权投资，在本公司个别财务报表中采用成本法核算；对具有共同控制或重大影响的长期股权投资，采用权益法核算。

采用成本法时，长期股权投资按初始投资成本计价，除取得投资时实际支付的价款或对价中包含的已宣告但尚未发放的现金股利或利润外，按享有被投资单位宣告分派的现金股利或利润，确认为当期投资收益，并同时根据有关资产减值政策考虑长期投资是否减值。

采用权益法时，长期股权投资的初始投资成本大于投资时应享有被投资单位可辨认净资产公允价值份额的，归入长期股权投资的初始投资成本；长期股权投资的初始投资成本小于投资时应享有被投资单位可辨认净资产公允价值份额的，其差额计入当期损益，同时调整长期股权投资的成本。

采用权益法时，取得长期股权投资后，按照应享有或应分担的被投资单位实现的净损益的份额，确认投资损益并调整长期股权投资的账面价值。在确认应享有被投资单位净损益的份额时，以取得投资时被投资单位各项可辨认资产等的公允价值为基础，按照本公司的会计政策及会计期间，并抵销与联营企业及合营企业之间发生的内部交易损益按照持股比例计算归属于投资企业的部分（但内部交易损失属于资产减值损失的，应全额确认），对被投资单位的净利润进行调整后确认。按照被投资单位宣告分派的利润或现金股利计算应分得的部分，相应减少长期股权投资的账面价值。本公司确认被投资单位发生的净亏损，以长期股权投资的账面价值以及其他实质上构成对被投资单位净投资的长期权益减记至零为限，本公司负有承担额外损失义务的除外。对于被投资单位除净损益以外所有者权益的其他变动，调整长期股权投资的账面价值并计入所有者权益。

3. 确定对被投资单位具有控制、重大影响的依据

控制，是指拥有对被投资方的权力，通过参与被投资方的相关活动而享有可变回报，并且有能力运用对被投资方的权力影响回报金额；重大影响，是指投资方对被投资单位的财务和经营政策有参与决策的权力，但并不能够控制或者与其他方一起共同控制这些政策的制定。

4. 长期股权投资的处置

(1) 部分处置对子公司的长期股权投资，但不丧失控制权的情形

部分处置对子公司的长期股权投资，但不丧失控制权时，应当将处置价款与处置投资对应的账面价值的差额确认为当期投资收益。

(2) 部分处置股权投资或其他原因丧失了对子公司控制权的情形

部分处置股权投资或其他原因丧失了对子公司控制权的，对于处置的股权，应结转与所售股权相对应的长期股权投资的账面价值，出售所得价款与处置长期股权投资账面价值之间差额，确认为投资收益（损失）；同时，对于剩余股权，应当按其账面价值确认为长期股权投资或其它相关金融资产。处置后的剩余股权能够对子公司实施共同控制或重大影响的，应按有关成本法转为权益法的相关规定进行会计处理。

5. 减值测试方法及减值准备计提方法

对子公司、联营企业及合营企业的投资，在资产负债表日有客观证据表明其发生减值的，按照账面价值与可收回金额的差额计提相应的减值准备。

(十五) 固定资产

1. 固定资产确认条件、计价和折旧方法

固定资产是指为生产商品、提供劳务、出租或经营管理而持有的，使用年限超过一个会计年度的有形资产。

固定资产以取得时的实际成本入账，并从其达到预定可使用状态的次月起采用年限平均法计提折旧。

2. 各类固定资产的折旧方法

类别	折旧方法	折旧年限（年）	净残值率（%）	年折旧率（%）
房屋及建筑物	年限平均法	10-20	5	4.75-9.50
机器设备	年限平均法	5-10	5	9.50-19.00
运输工具	年限平均法	4-5	5	19.00-23.75
电子设备及其他	年限平均法	3-5	5	19.00-31.67

3. 固定资产的减值测试方法、减值准备计提方法

资产负债表日，有迹象表明固定资产发生减值的，按照账面价值与可收回金额的差额计提相应的减值准备。

(十六) 在建工程

1. 在建工程达到预定可使用状态时，按工程实际成本转入固定资产。已达到预定可使用状态但尚未办理竣工决算的，先按估计价值转入固定资产，待办理竣工决算后再按实际成本调整原暂估价值，但不再调整原已计提的折旧。

2. 资产负债表日，有迹象表明在建工程发生减值的，按照账面价值与可收回金额的差额计提相应的减值准备。

(十七) 借款费用

1. 借款费用资本化的确认原则

本公司发生的借款费用，可直接归属于符合资本化条件的资产的购建或者生产的，予以资本化，计入相关资产成本；其他借款费用，在发生时确认为费用，计入当期损益。

2. 借款费用资本化期间

(1) 当借款费用同时满足下列条件时，开始资本化：1) 资产支出已经发生；2) 借款费用已经发生；3) 为使资产达到预定可使用或可销售状态所必要的购建或者生产活动已经开始。

(2) 若符合资本化条件的资产在购建或者生产过程中发生非正常中断，并且中断时间连续超过3个月，暂停借款费用的资本化；中断期间发生的借款费用确认为当期费用，直至资产的购建或者生产活动重新开始。

(3) 当所购建或者生产符合资本化条件的资产达到预定可使用或可销售状态时，借款费用停止资本化。

3. 借款费用资本化金额

为购建或者生产符合资本化条件的资产而借入专门借款的，以专门借款当期实际发生的利息费用（包括按照实际利率法确定的折价或溢价的摊销），减去将尚未动用的借款资金存入银行取得的利息收入或进行暂时性投资取得的投资收益后的金额，确定应予资本化的利息金额；为购建或者生产符合资本化条件的资产占用了一般借款的，根据累计资产支出超过专门借款的资产支出加权平均数乘以占用一般借款的资本化率，计算确定一般借款应予资本化的利息金额。

(十八) 使用权资产

在租赁期开始日，本公司对租赁确认使用权资产和租赁负债，应用准则进行简化处理的短期租赁和低价值资产租赁除外。

本公司对使用权资产按照成本进行初始计量。该成本包括：

1. 租赁负债的初始计量金额；

2. 在租赁期开始日或之前支付的租赁付款额，存在租赁激励的，扣除已享受的租赁激励相关金额；

3. 发生的初始直接费用；

4. 为拆卸及移除租赁资产、复原租赁资产所在场地或将租赁资产恢复至租赁条款约定状态预计将发生的成本。前述成本属于为生产存货而发生的，适用《企业会计准则第1号——存货》。

本公司按照《企业会计准则第13号——或有事项》对上述第4项所述成本进行确认和计量。

初始直接费用，是指为达成租赁所发生的增量成本。增量成本是指若企业不取得该租赁，

则不会发生的成本。

本公司参照《企业会计准则第4号——固定资产》有关折旧规定，对使用权资产计提折旧。对于能够合理确定租赁期届满时取得租赁资产所有权的，在租赁资产剩余使用寿命内计提折旧。无法合理确定租赁期届满时能够取得租赁资产所有权的，在租赁期与租赁资产剩余使用寿命两者孰短的期间内计提折旧。

本公司按照《企业会计准则第8号——资产减值》的规定，确定使用权资产是否发生减值，并对已识别的减值损失进行会计处理。

(十九) 无形资产

1. 无形资产包括土地使用权、软件等，按成本进行初始计量。
2. 使用寿命有限的无形资产，在使用寿命内按照与该项无形资产有关的经济利益的预期实现方式系统合理地摊销，无法可靠确定预期实现方式的，采用直线法摊销。具体年限如下：

项 目	摊销年限（年）
软件	2-10
土地使用权	50

3. 使用寿命确定的无形资产，在资产负债表日有迹象表明发生减值的，按照账面价值与可收回金额的差额计提相应的减值准备；使用寿命不确定的无形资产和尚未达到可使用状态的无形资产，无论是否存在减值迹象，每年均进行减值测试。

4. 内部研究开发项目研究阶段的支出，于发生时计入当期损益。内部研究开发项目开发阶段的支出，同时满足下列条件的，确认为无形资产：（1）完成该无形资产以使其能够使用或出售在技术上具有可行性；（2）具有完成该无形资产并使用或出售的意图；（3）无形资产产生经济利益的方式，包括能够证明运用该无形资产生产的产品存在市场或无形资产自身存在市场，无形资产将在内部使用的，能证明其有用性；（4）有足够的技术、财务资源和其他资源支持，以完成该无形资产的开发，并有能力使用或出售该无形资产；（5）归属于该无形资产开发阶段的支出能够可靠地计量。

本公司划分内部研究开发项目研究阶段支出和开发阶段支出的具体标准：

研究阶段：为获取获取新的技术和知识等而进行的独创性的有计划调查、研究活动的阶段。

开发阶段：在进行商业性生产或使用前，将研究成果或其他知识应用于某项计划或设计，以生产出新的或具有实质性改进的材料、装置、产品等活动的阶段。

内部研究开发项目研究阶段的支出，在发生时计入当期损益。

(二十) 长期资产减值

企业应当在资产负债表日判断资产是否存在可能发生减值的迹象。

因企业合并所形成的商誉和使用寿命不确定的无形资产，无论是否存在减值迹象，每年都应当进行减值测试。

存在下列迹象的，表明资产可能发生了减值：

(1) 资产的市价当期大幅度下跌，其跌幅明显高于因时间的推移或者正常使用而预计的下跌；(2) 企业经营所处的经济、技术或者法律等环境以及资产所处的市场在当期或者将在近期发生重大变化，从而对企业产生不利影响；(3) 市场利率或者其他市场投资报酬率在当期已经提高，从而影响企业计算资产预计未来现金流量现值的折现率，导致资产可收回金额大幅度降低；(4) 有证据表明资产已经陈旧过时或者其实体已经损坏；(5) 资产已经或者将被闲置、终止使用或者计划提前处置；(6) 企业内部报告的证据表明资产的经济绩效已经低于或者将低于预期，如资产所创造的净现金流量或者实现的营业利润（或者亏损）远远低于（或者高于）预计金额等；(7) 其他表明资产可能已经发生减值的迹象。

资产存在减值迹象的，应当估计其可收回金额。

可收回金额应当根据资产的公允价值减去处置费用后的净额与资产预计未来现金流量的现值两者之间较高者确定。

处置费用包括与资产处置有关的法律费用、相关税费、搬运费以及为使资产达到可销售状态所发生的直接费用等。

资产预计未来现金流量的现值，应当按照资产在持续使用过程中和最终处置时所产生的预计未来现金流量，选择恰当的折现率对其进行折现后的金额加以确定。预计资产未来现金流量的现值，应当综合考虑资产的预计未来现金流量、使用寿命和折现率等因素。

可收回金额的计量结果表明，资产的可收回金额低于其账面价值的，应当将资产的账面价值减记至可收回金额，减记的金额确认为资产减值损失，计入当期损益，同时计提相应的资产减值准备。

(二十一) 长期待摊费用

长期待摊费用按实际发生额入账，在受益期或规定的期限内分期平均摊销。如果长期待摊的费用项目不能使以后会计期间受益则将尚未摊销的该项目的摊余价值全部转入当期损益。

(二十二) 合同负债

本公司根据履行履约义务与客户付款之间的关系在资产负债表中列示合同资产或合同负债。本公司已收或应收客户对价而应向客户转让商品或提供服务的义务列示为合同负债。

(二十三) 职工薪酬

职工薪酬，是指本公司为获得职工提供的服务或解除劳动关系而给予的除股份支付以外各种形式的报酬或补偿。职工薪酬包括短期薪酬、离职后福利、辞退福利和其他长期职工福利。本公司提供给职工配偶、子女、受赡养人、已故员工遗属及其他受益人等的福利，也属于职工薪酬。

1. 短期薪酬

本公司在职工为其提供服务的会计期间，将实际发生的短期薪酬确认为负债，并计入当期损益，其他会计准则要求或允许计入资产成本的除外。

对于利润分享计划的，在同时满足下列条件时确认相关的应付职工薪酬：

- (1) 本公司因过去事项导致现在具有支付职工薪酬的法定义务或推定义务；
- (2) 因利润分享计划所产生的应付职工薪酬义务金额能够可靠估计。

如果本公司在职工为其提供相关服务的年度报告期间结束后十二个月内，不需要全部支付利润分享计划产生的应付职工薪酬，该利润分享计划适用其他长期职工福利的有关规定。本公司根据经营业绩或职工贡献等情况提取的奖金，属于奖金计划，比照短期利润分享计划进行处理。

2. 离职后福利

(1) 设定提存计划

本公司在职工为其提供服务的会计期间，将根据设定提存计划计算的应缴存金额确认为负债，并计入当期损益或相关资产成本。预期不会在职工提供相关服务的年度报告期结束后十二个月内支付全部应缴存金额的，按确定的折现率将全部应缴存金额以折现后的金额计量应付职工薪酬。

(2) 设定受益计划

本公司根据预期累计福利单位法确定的公式将设定受益计划产生的福利义务归属于职工提供服务的期间，并计入当期损益或相关资产成本。当职工后续年度的服务将导致其享有的设定受益计划福利水平显著高于以前年度时，本公司按照直线法将累计设定受益计划义务分摊确认于职工提供服务而导致本公司第一次产生设定受益计划福利义务至职工提供服务不再导致该福利义务显著增加的期间。在确定该归属期间时，不考虑仅因未来工资水平提高而导致设定受益计划义务显著增加的情况。

报告期末，本公司将设定受益计划产生的职工薪酬成本确认为下列组成部分：

- ①服务成本，包括当期服务成本、过去服务成本和结算利得或损失。
- ②设定受益计划净负债或净资产的利息净额，包括计划资产的利息收益、设定受益计划义务的利息费用以及资产上限影响的利息。
- ③重新计量设定受益计划净负债或净资产所产生的变动。

除非其他会计准则要求或允许职工福利成本计入资产成本，上述第①项和第②项计入当期损益；第③项计入其他综合收益。

3. 辞退福利

辞退福利主要包括：

(1) 在职工劳动合同尚未到期前，不论职工本人是否愿意，本公司决定解除与职工的劳动关系而给予的补偿。

(2) 在职工劳动合同尚未到期前，为鼓励职工自愿接受裁减而给予的补偿，职工有权利选择继续在职或接受补偿离职。

公司向职工提供辞退福利的，在下列两者孰早日确认辞退福利产生的职工薪酬负债，并计入当期损益：

- ①公司不能单方面撤回因解除劳动关系计划或裁减建议所提供的辞退福利时；
- ②公司确认与涉及支付辞退福利的重组相关的成本或费用时。

辞退福利预期在其确认的年度报告期结束后十二个月内完全支付的，适用短期薪酬的相关规定；辞退福利预期在年度报告期结束后十二个月内不能完全支付的，适用其他长期职工福利的有关规定。

4. 其他长期职工福利

向职工提供的其他长期职工福利，符合设定提存计划条件的按设定提存计划的有关规定进行处理，除此之外的其他长期职工福利，按设定受益计划的有关规定确认和计量其他长期职工福利净负债或净资产。

(二十四) 租赁负债

在租赁期开始日，本公司对租赁确认使用权资产和租赁负债，应用准则进行简化处理的短期租赁和低价值资产租赁除外。

租赁负债按照租赁期开始日尚未支付的租赁付款额的现值进行初始计量。

租赁付款额，是指本公司向出租人支付的与在租赁期内使用租赁资产的权利相关的款项，包括：

1. 固定付款额及实质固定付款额，存在租赁激励的，扣除租赁激励相关金额；
2. 取决于指数或比率的可变租赁付款额，该款项在初始计量时根据租赁期开始日的指数或比率确定；
3. 购买选择权的行权价格，前提是本公司合理确定将行使该选择权；
4. 行使终止租赁选择权需支付的款项，前提是租赁期反映出本公司将行使终止租赁选择权；
5. 根据本公司提供的担保余值预计应支付的款项。

在计算租赁付款额的现值时，本公司采用租赁内含利率作为折现率；无法确定租赁内含利

率的，本公司采用增量借款利率作为折现率。

(二十五) 预计负债

1. 因对外提供担保、诉讼事项、产品质量保证、亏损合同等或有事项形成的义务成为本公司承担的现时义务，履行该义务很可能导致经济利益流出本公司，且该义务的金额能够可靠的计量时，本公司将该项义务确认为预计负债。

2. 本公司按照履行相关现时义务所需支出的最佳估计数对预计负债进行初始计量，并在资产负债表日对预计负债的账面价值进行复核。

(二十六) 股份支付

1. 股份支付的种类

包括以权益结算的股份支付和以现金结算的股份支付。

2. 权益工具公允价值的确定方法

(1) 存在活跃市场的，按照活跃市场中的报价确定。

(2) 不存在活跃市场的，采用估值技术确定，包括参考熟悉情况并自愿交易的各方最近进行的市场交易中使用的价格、参照实质上相同的其他金融工具的当前公允价值、现金流量折现法和期权定价模型等。

3. 确认可行权权益工具最佳估计的依据

根据最新取得的可行权职工数变动等后续信息进行估计。

4. 实施、修改、终止股份支付计划的相关会计处理

(1) 以权益结算的股份支付

授予后立即可行权的换取职工服务的以权益结算的股份支付，在授予日按照权益工具的公允价值计入相关成本或费用，相应调整资本公积。完成等待期内的服务或达到规定业绩条件才可行权的换取职工服务的以权益结算的股份支付，在等待期内的每个资产负债表日，以对可行权权益工具数量的最佳估计为基础，按权益工具授予日的公允价值，将当期取得的服务计入相关成本或费用，相应调整资本公积。

换取其他方服务的权益结算的股份支付，如果其他方服务的公允价值能够可靠计量的，按照其他方服务在取得日的公允价值计量；如果其他方服务的公允价值不能可靠计量，但权益工具的公允价值能够可靠计量的，按照权益工具在服务取得日的公允价值计量，计入相关成本或费用，相应增加所有者权益。

(2) 以现金结算的股份支付

授予后立即可行权的换取职工服务的以现金结算的股份支付，在授予日按本公司承担负债的公允价值计入相关成本或费用，相应增加负债。完成等待期内的服务或达到规定业绩条件才

可行权的换取职工服务的以现金结算的股份支付，在等待期内的每个资产负债表日，以对可行权情况的最佳估计为基础，按本公司承担负债的公允价值，将当期取得的服务计入相关成本或费用和相应的负债。

（3）修改、终止股份支付计划

如果修改增加了所授予的权益工具的公允价值，本公司按照权益工具公允价值的增加相应地确认取得服务的增加；如果修改增加了所授予的权益工具的数量，本公司将增加的权益工具的公允价值相应地确认为取得服务的增加；如果本公司按照有利于职工的方式修改可行权条件，公司在处理可行权条件时，考虑修改后的可行权条件。

如果修改减少了授予的权益工具的公允价值，本公司继续以权益工具在授予日的公允价值为基础，确认取得服务的金额，而不考虑权益工具公允价值的减少；如果修改减少了授予的权益工具的数量，本公司将减少部分作为已授予的权益工具的取消来进行处理；如果以不利于职工的方式修改了可行权条件，在处理可行权条件时，不考虑修改后的可行权条件。

如果本公司在等待期内取消了所授予的权益工具或结算了所授予的权益工具（因未满足可行权条件而被取消的除外），则将取消或结算作为加速可行权处理，立即确认原本在剩余等待期内确认的金额。

（二十七）收入

1. 收入的确认

本公司在履行了合同中的履约义务，即在客户取得相关商品控制权时确认收入。取得相关商品控制权是指能够主导该商品的使用并从中获得几乎全部的经济利益。

2. 本公司依据收入准则相关规定判断相关履约义务性质属于“在某一时段内履行的履约义务”或“某一时点履行的履约义务”，分别按以下原则进行收入确认。

（1）本公司满足下列条件之一的，属于在某一时段内履行履约义务：

- ①客户在本公司履约的同时即取得并消耗本公司履约所带来的经济利益。
- ②客户能够控制本公司履约过程中在建的资产。
- ③本公司履约过程中所产出的资产具有不可替代用途，且本公司在整个合同期内有权就累计至今已完成的履约部分收取款项。

对于在某一时段内履行的履约义务，本公司在该段时间内按照履约进度确认收入，但是，履约进度不能合理确定的除外。本公司考虑商品的性质，采用产出法或投入法确定恰当的履约进度。

（2）对于不属于在某一时段内履行的履约义务，属于在某一时点履行的履约义务，本公司在客户取得相关商品控制权时点确认收入。

在判断客户是否已取得商品控制权时，本公司考虑下列迹象：

- ①本公司就该商品享有现时收款权利，即客户就该商品负有现时付款义务。
- ②本公司已将该商品的法定所有权转移给客户，即客户已拥有该商品的法定所有权。
- ③本公司已将该商品实物转移给客户，即客户已实物占有该商品。
- ④本公司已将该商品所有权上的主要风险和报酬转移给客户，即客户已取得该商品所有权上的主要风险和报酬。
- ⑤客户已接受该商品。
- ⑥其他表明客户已取得商品控制权的迹象。

3. 收入确认的具体方法

公司营业收入主要来源于汽车清洗泵、清洗系统及汽车电机等产品的销售。

对于国内销售的产品，以公司交付产品并获得客户以结算单等形式确认后作为风险报酬的转移时点，并确认销售收入。

对于国外销售的产品，采用 FOB、CIF、FCA 等贸易模式的，以产品发运后，办理完毕出口清关手续并取得报关单时确认销售收入；采用 DDP 等贸易模式的，以产品交付予客户指定收货地点并经客户签收后确认销售收入。

对于销售采用寄售模式的，公司先发货至指定仓库，客户按需领用后定期发送领用结算单通知公司，公司核对无误后确认收入。

4. 收入的计量

本公司应当按照分摊至各单项履约义务的交易价格计量收入。在确定交易价格时，本公司考虑可变对价、合同中存在的重大融资成分、非现金对价、应付客户对价等因素的影响。

（1）可变对价

本公司按照期望值或最可能发生金额确定可变对价的最佳估计数，但包含可变对价的交易价格，应当不超过在相关不确定性消除时累计已确认收入极可能不会发生重大转回的金额。企业在评估累计已确认收入是否极可能不会发生重大转回时，应当同时考虑收入转回的可能性及其比重。

（2）重大融资成分

合同中存在重大融资成分的，本公司应当按照假定客户在取得商品控制权时即以现金支付的应付金额确定交易价格。该交易价格与合同对价之间的差额，应当在合同期间内采用实际利率法摊销。

（3）非现金对价

客户支付非现金对价的，本公司按照非现金对价的公允价值确定交易价格。非现金对价

的公允价值不能合理估计的，本公司参照其承诺向客户转让商品的单独售价间接确定交易价格。

（4）应付客户对价

针对应付客户对价的，应当将该应付对价冲减交易价格，并在确认相关收入与支付（或承诺支付）客户对价二者孰晚的时点冲减当期收入，但应付客户对价是为了向客户取得其他可明确区分商品的除外。

企业应付客户对价是为了向客户取得其他可明确区分商品的，应当采用与本企业其他采购相一致的方式确认所购买的商品。企业应付客户对价超过向客户取得可明确区分商品公允价值的，超过金额冲减交易价格。向客户取得的可明确区分商品公允价值不能合理估计的，企业应当将应付客户对价全额冲减交易价格。

（二十八）政府补助

1. 政府补助包括与资产相关的政府补助和与收益相关的政府补助。

2. 政府补助为货币性资产的，按照收到或应收的金额计量；政府补助为非货币性资产的，按照公允价值计量，公允价值不能可靠取得的，按照名义金额计量。

3. 政府补助采用总额法：

（1）与资产相关的政府补助，确认为递延收益，在相关资产使用寿命内按照合理、系统的方法分期计入损益。相关资产在使用寿命结束前被出售、转让、报废或发生毁损的，将尚未分配的相关递延收益余额转入资产处置当期的损益。

（2）与收益相关的政府补助，用于补偿以后期间的相关费用或损失的，确认为递延收益，在确认相关费用的期间，计入当期损益；用于补偿已发生的相关费用或损失的，直接计入当期损益。

（3）本公司对收到的所有政府补助款项均采用总额法核算。

4. 对于同时包含与资产相关部分和与收益相关部分的政府补助，区分不同部分分别进行会计处理；难以区分的，整体归类为与收益相关的政府补助。

5. 本公司将与本公司日常活动相关的政府补助按照经济业务实质计入其他收益或冲减相关成本费用；将与本公司日常活动无关的政府补助，应当计入营业外收支。

6. 本公司将取得的政策性优惠贷款贴息按照财政将贴息资金拨付给贷款银行和财政将贴息资金直接拨付给本公司两种情况处理：

（1）财政将贴息资金拨付给贷款银行，由贷款银行以政策性优惠利率向本公司提供贷款的，本公司选择按照下列方法进行会计处理：

以实际收到的借款金额作为借款的入账价值，按照借款本金和该政策性优惠利率计算相关借款费用。

(2) 财政将贴息资金直接拨付给本公司的，本公司将对应的贴息冲减相关借款费用。

(二十九) 递延所得税资产和递延所得税负债

1. 根据资产、负债的账面价值与其计税基础之间的差额（未作为资产和负债确认的项目按照税法规定可以确定其计税基础的，该计税基础与其账面数之间的差额），按照预期收回该资产或清偿该负债期间的适用税率计算确认递延所得税资产或递延所得税负债。

2. 确认递延所得税资产以很可能取得用来抵扣可抵扣暂时性差异的应纳税所得额为限。资产负债表日，有确凿证据表明未来期间很可能获得足够的应纳税所得额用来抵扣可抵扣暂时性差异的，确认以前会计期间未确认的递延所得税资产。

3. 资产负债表日，对递延所得税资产的账面价值进行复核，如果未来期间很可能无法获得足够的应纳税所得额用以抵扣递延所得税资产的利益，则减记递延所得税资产的账面价值。在很可能获得足够的应纳税所得额时，转回减记的金额。

4. 本公司当期所得税和递延所得税作为所得税费用或收益计入当期损益，但不包括下列情况产生的所得税：（1）企业合并；（2）直接在所有者权益中确认的交易或者事项。

(三十) 租赁

1. 承租人

本公司为承租人时，在租赁期开始日，除选择采用简化处理的短期租赁和低价值资产租赁外，对租赁确认使用权资产和租赁负债。

在租赁期开始日后，本公司采用成本模式对使用权资产进行后续计量。参照《企业会计准则第4号——固定资产》有关折旧规定，对使用权资产计提折旧。承租人能够合理确定租赁期届满时取得租赁资产所有权的，应当在租赁资产剩余使用寿命内计提折旧。无法合理确定租赁期届满时能够取得租赁资产所有权的，应当在租赁期与租赁资产剩余使用寿命两者孰短的期间内计提折旧。本公司按照《企业会计准则第8号——资产减值》的规定，确定使用权资产是否发生减值，并对已识别的减值损失进行会计处理。

本公司按照固定的周期性利率计算租赁负债在租赁期内各期间的利息费用，并计入当期损益。按照《企业会计准则第17号——借款费用》等其他准则规定应当计入相关资产成本的，从其规定。

本公司对于短期租赁和低价值资产租赁，选择不确认使用权资产和租赁负债，将短期租赁和低价值资产租赁的租赁付款额，在租赁期内各个期间按照直线法的方法计入相关资产成本或当期损益。

2. 出租人

(1) 融资租赁

本公司作为出租人的，在租赁期开始日，对融资租赁确认应收融资租赁款，并终止确认融

融资租赁资产，并按照固定的周期性利率计算并确认租赁期内各个期间的利息收入。

（2）经营租赁

本公司作为出租人的，在租赁期内各个期间，采用直线法的方法，将经营租赁的租赁收款额确认为租金收入。将发生的与经营租赁有关的初始直接费用进行资本化，在租赁期内按照与租金收入确认相同的基础进行分摊，分期计入当期损益。

对于经营租赁资产中的固定资产，本公司应当采用类似资产的折旧政策计提折旧；对于其他经营租赁资产，应当根据该资产适用的企业会计准则，采用系统合理的方法进行摊销。本公司按照《企业会计准则第8号——资产减值》的规定，确定经营租赁资产是否发生减值，并进行相应会计处理。

四、税项

（一）主要税种及税率

税种	计税依据	税率
增值税	销售货物或提供应税劳务	13%、6%
城市维护建设税	应缴流转税税额	7%
教育费附加	应缴流转税税额	3%
地方教育费附加	应缴流转税税额	2%
企业所得税	应纳税所得额	15%、20%、21%、25%
房产税	从价计征的，按房产原值一次减除30%后余值的1.2%计缴；从租计征的，按租金收入的12%计缴	1.2%、12%
土地使用税	根据当地土地级次确定适用税额	定额征收

存在不同企业所得税税率纳税主体的，披露情况说明如下：

纳税主体名称	所得税税率
宁波恒帅股份有限公司	15%
沈阳恒帅汽车零件制造有限公司	25%
清远恒帅汽车部件有限公司	20%
Hengshuai Automotive Inc.	21%
宁波通宁汽车电子有限公司	25%
武汉恒帅汽车部件有限公司	20%

（二）重要税收优惠政策及其依据

1. 公司属于国家需要重点扶持的高新技术企业，公司于2022年12月1日取得编号为GR202233100106号的高新技术企业证书，有效期为三年，符合《中华人民共和国企业所得税法》第二十八条以及《企业所得税法实施条例》第九十三条“国家需要重点扶持的高新技术企业，

减按 15% 的税率征收企业所得税”的规定。公司 2022 年度享受企业所得税减按 15% 税率的优惠政策。

2. 根据财税〔2019〕13 号《关于实施小微企业普惠性税收减免政策的通知》，自 2019 年 1 月 1 日到 2021 年 12 月 31 日，对月销售额 10 万元以下（含本数）的增值税小规模纳税人，免征增值税；对小型微利企业年应纳税所得额不超过 100 万元的部分，减按 25% 计入应纳税所得额，按 20% 的税率缴纳企业所得税；对年应纳税所得额超过 100 万元但不超过 300 万元的部分，减按 50% 计入应纳税所得额，按 20% 的税率缴纳企业所得税。

根据财政部、税务总局发布《关于实施小微企业和个体工商户所得税优惠政策的公告》（财政部 税务总局公告 2021 年第 12 号），自 2021 年 1 月 1 日至 2022 年 12 月 31 日，对小型微利企业年应纳税所得额不超过 100 万元的部分，在《财政部税务总局关于实施小微企业普惠性税收减免政策的通知》（财税〔2019〕13 号）第二条规定的优惠政策基础上，再减半征收企业所得税。

子公司清远恒帅汽车部件有限公司与武汉恒帅汽车部件有限公司符合小微企业认定标准，2022 年度享受小型微利企业的税收优惠政策。

五、会计政策和会计估计变更以及前期差错更正的说明

1. 会计政策的变更

1) 财政部于 2021 年 12 月 30 日发布了《企业会计准则解释第 15 号》（财会〔2021〕35 号），公司于 2022 年 1 月 1 日起开始执行解释中“关于企业将固定资产达到预定可使用状态前或者研发过程中产出的产品或副产品对外销售的会计处理”“关于亏损合同的判断”的相关规定，执行前述规定对公司本年度合并财务报表及母公司财务报表无重大影响。

2) 财政部于 2022 年 11 月 30 日发布了《企业会计准则解释第 16 号》（财会〔2022〕31 号），解释中“关于单项交易产生的资产和负债相关的递延所得税不适用初始确认豁免的会计处理”，公司自 2023 年 1 月 1 日起实施；“关于企业分类为权益工具的金融工具相关股利的所得税影响的会计处理”及“关于企业将以现金结算的股份支付修改为以权益结算的股份支付的会计处理”内容自公布之日起施行，执行前述规定对公司本年度合并财务报表及母公司财务报表无重大影响。

2. 会计估计的变更

本公司本报告期未发生会计估计变更。

3. 前期会计差错更正

本公司本报告期无前期会计差错更正。

4. 2022 年起首次执行新会计准则或准则解释等涉及调整首次执行当年年初财务报表无。

六、合并财务报表主要项目注释

说明：期初指2022年01月01日，期末指2022年12月31日，上期指2021年度，本期指2022年度。

（一）货币资金

1. 分类列示

项目	期末余额	期初余额
现金	33,191.46	12,300.73
银行存款	106,488,865.97	34,810,726.77
其他货币资金	11,570,019.54	8,242,045.06
合计	<u>118,092,076.97</u>	<u>43,065,072.56</u>
其中：存放在境外的款项总额	36,190,329.76	8,371,438.96

2. 期末存在抵押、质押、冻结等对使用有限制款项32,601,274.07元，为本公司向银行申请开具银行承兑汇票所存入的保证金、已质押的定期存单，详见本附注“六、（五十三）所有权或使用权受到限制的资产”的说明。

3. 报告期各期末存放在境外且资金汇回受到限制的款项列示

项目	期末余额	期初余额
银行存款	21,031,254.53	
合计	<u>21,031,254.53</u>	

（二）交易性金融资产

项目	期末余额	期初余额
以公允价值计量且其变动计入当期损益的金融资产	<u>371,942,525.57</u>	<u>373,509,961.98</u>
其中：理财产品	371,942,525.57	373,509,961.98
合计	<u>371,942,525.57</u>	<u>373,509,961.98</u>

（三）应收票据

1. 应收票据分类列示

项目	期末余额	期初余额
银行承兑汇票	987,709.88	731,439.67
商业承兑汇票	30,400.00	
合计	<u>1,018,109.88</u>	<u>731,439.67</u>

2. 期末无已质押的应收票据。

3. 期末已背书或贴现且在资产负债表日但尚未到期的应收票据

项目	期末终止确认金额	期末未终止确认金额	备注
银行承兑汇票	4,691,026.59	961,709.88	
商业承兑汇票		20,000.00	
合计	<u>4,691,026.59</u>	<u>981,709.88</u>	

4. 期末无因出票人未履约而将其转应收账款的票据。

5. 按坏账计提方法分类披露

类别	期末余额				期初余额				
	账面余额		坏账准备		账面余额		坏账准备		账面价值
	金额	比例 (%)	金额	比例 (%)	金额	比例 (%)	金额	比例 (%)	
按组合计提坏账准备	<u>1,019,709.88</u>	<u>100.00</u>	<u>1,600.00</u>		<u>1,018,109.88</u>	<u>731,439.67</u>	<u>100.00</u>		
其中：银行承兑汇票组合	987,709.88	96.86			987,709.88	731,439.67	100.00		731,439.67
商业承兑汇票组合	32,000.00	3.14	1,600.00	5.00	30,400.00				
合计	<u>1,019,709.88</u>	<u>100.00</u>	<u>1,600.00</u>		<u>1,018,109.88</u>	<u>731,439.67</u>	<u>100.00</u>		<u>731,439.67</u>

6. 本期无实际核销的应收票据。

(四) 应收账款

1. 按账龄披露

账龄	期末账面余额
1年以内(含1年)	200,397,395.47
1-2年(含2年)	70,120.34
2-3年(含3年)	48,624.82
3年以上	81,261.20
合计	<u>200,597,401.83</u>

2. 按坏账计提方法分类披露

类别	账面余额		期末余额		账面价值
	金额	比例 (%)	金额	坏账准备	
				计提比例 (%)	
按单项计提坏账准备					
按组合计提坏账准备	200,597,401.83	100.00	10,139,467.45	5.05	190,457,934.38
合计	<u>200,597,401.83</u>	<u>100.00</u>	<u>10,139,467.45</u>		<u>190,457,934.38</u>

续上表:

类别	账面余额		期初余额		账面价值
	金额	比例 (%)	金额	坏账准备	
				计提比例 (%)	
按单项计提坏账准备					
按组合计提坏账准备	157,389,652.40	100.00	7,990,283.38	5.08	149,399,369.02
合计	<u>157,389,652.40</u>	<u>100.00</u>	<u>7,990,283.38</u>		<u>149,399,369.02</u>

按组合计提坏账准备:

组合计提项目: 按账龄分析法组合计提坏账准备的应收账款

名称	期末余额		
	应收账款	坏账准备	计提比例 (%)
1年以内(含1年)	200,397,395.47	10,019,869.77	5.00
1-2年(含2年)	70,120.34	14,024.07	20.00
2-3年(含3年)	48,624.82	24,312.41	50.00
3年以上	81,261.20	81,261.20	100.00
合计	<u>200,597,401.83</u>	<u>10,139,467.45</u>	

3. 坏账准备的情况

类别	期初余额	本期变动金额			期末余额
		计提	收回或转回	转销或核销	
按组合计提坏账准备	7,990,283.38	2,182,537.05		33,352.98	10,139,467.45
合计	<u>7,990,283.38</u>	<u>2,182,537.05</u>		<u>33,352.98</u>	<u>10,139,467.45</u>

4. 本期实际核销的应收账款情况

项目	核销金额
实际核销的应收账款	33,352.98

5. 按欠款方归集的期末应收账款金额前五名情况

单位名称	期末余额	占应收账款期末余额合计数的比例(%)	坏账准备期末余额
第一名	24,423,619.69	12.18	1,221,180.98
第二名	23,729,632.49	11.83	1,186,481.62
第三名	19,138,094.88	9.54	956,904.74
第四名	11,302,974.68	5.63	565,148.73
第五名	10,586,856.21	5.28	529,342.81
合计	<u>89,181,177.95</u>	<u>44.46</u>	<u>4,459,058.88</u>

(五) 应收款项融资

项目	期末余额	期初余额
银行承兑汇票	4,169,931.35	2,502,526.38
合计	<u>4,169,931.35</u>	<u>2,502,526.38</u>

(六) 预付款项

1. 预付款项按账龄列示

账龄	期末余额		期初余额	
	金额	比例(%)	金额	比例(%)
1年以内(含1年)	6,131,585.67	98.98	6,135,784.41	99.64
1-2年(含2年)	63,329.06	1.02	12,576.13	0.20
2-3年(含3年)			10,000.00	0.16
合计	<u>6,194,914.73</u>	<u>100.00</u>	<u>6,158,360.54</u>	<u>100.00</u>

2. 按预付对象归集的期末余额前五名的预付款情况

单位名称	期末余额	占预付账款期末余额合计数的比例(%)
第一名	1,681,590.25	27.15
第二名	1,593,843.56	25.73
第三名	591,148.67	9.54
第四名	420,825.32	6.79
第五名	362,313.00	5.85
合计	<u>4,649,720.80</u>	<u>75.06</u>

(七) 其他应收款

1. 总表情况

(1) 分类列示

项目	期末余额	期初余额
应收利息		
应收股利		
其他应收款	2,599,919.65	3,202,858.10
合计	<u>2,599,919.65</u>	<u>3,202,858.10</u>

2. 其他应收款

(1) 按账龄披露

账龄	期末余额	期初余额
1年以内(含1年)	812,125.95	424,061.16
1-2年(含2年)	98,000.00	3,500,000.00
2-3年(含3年)	3,500,000.00	
3-4年(含4年)		2,100.00
合计	<u>4,410,125.95</u>	<u>3,926,161.16</u>

(2) 按款项性质分类情况

款项性质	期末账面余额	期初账面余额
出口退税	273,599.84	161,788.90
押金及保证金	3,792,148.97	3,502,100.00
代扣代缴社保及公积金	184,773.81	157,988.45
其他	159,603.33	104,283.81
合计	<u>4,410,125.95</u>	<u>3,926,161.16</u>

(3) 坏账准备计提情况

坏账准备	第一阶段	第二阶段	第三阶段	合计
	未来12个月预期信用损失	整个存续期预期信用损失(未发生信用减值)	整个存续期预期信用损失(已发生信用减值)	
2022年1月1日余额	723,303.06			<u>723,303.06</u>
2022年1月1日余额在本期				
——转入第二阶段				
——转入第三阶段				
——转回第二阶段				

坏账准备	第一阶段	第二阶段	第三阶段	合计
	未来 12 个月预期 信用损失	整个存续期预期信用损 失（未发生信用减值）	整个存续期预期信用损 失（已发生信用减值）	
——转回第一阶段				
本期计提	1,087,843.24			<u>1,087,843.24</u>
本期转回				
本期转销				
本期核销	940.00			<u>940.00</u>
其他变动				
2022 年 12 月 31 日余额	<u>1,810,206.30</u>			<u>1,810,206.30</u>

(4) 坏账准备的情况

类别	期初余额	本期变动金额				期末余额
		计提	收回或转回	转销或核销	其他变动	
按组合计提						
坏账准备	723,303.06	1,087,843.24		940.00		1,810,206.30
合计	<u>723,303.06</u>	<u>1,087,843.24</u>		<u>940.00</u>		<u>1,810,206.30</u>

(5) 本期实际核销的其他应收款情况

项目	核销金额
实际核销的其他应收款	940.00

(6) 按欠款方归集的期末余额前五名的其他应收款情况

单位名称	款项性质	期末余额	账龄	占其他应收款 总额的比例 (%)	坏账准备期末余额
第一名	保证金	3,500,000.00	2-3 年	79.36	1,750,000.00
第二名	出口退税	273,599.84	1 年以内	6.20	13,679.99
第三名	保证金	188,548.97	1 年以内	4.28	9,427.45
第四名	代扣代缴五险一金	184,773.81	1 年以内	4.19	9,238.69
第五名	保证金	100,000.00	1 年以内	2.27	5,000.00
合计		<u>4,246,922.62</u>		<u>96.30</u>	<u>1,787,346.13</u>

(7) 本期内无涉及政府补助的应收款项。

(8) 本期内无因金融资产转移而终止确认的其他应收款。

(9) 本期内无转移其他应收款且继续涉入形成的资产、负债的金额。

(八) 存货

1. 分类列示

项目	期末余额			期初余额		
	账面余额	存货跌价准备	账面价值	账面余额	存货跌价准备	账面价值
原材料	25,896,523.70		25,896,523.70	25,658,572.99		25,658,572.99
周转材料	70,079.65		70,079.65			
在产品	12,333,938.72		12,333,938.72	12,582,761.59		12,582,761.59
库存商品	69,683,510.26	1,769,842.39	67,913,667.87	56,764,312.27	1,596,962.16	55,167,350.11
委托加工物资	2,324,408.95		2,324,408.95	2,235,031.77		2,235,031.77
合计	<u>110,308,461.28</u>	<u>1,769,842.39</u>	<u>108,538,618.89</u>	<u>97,240,678.62</u>	<u>1,596,962.16</u>	<u>95,643,716.46</u>

2. 存货跌价准备

项目	期初余额	本期增加金额		本期减少金额		期末余额
		计提	其他	转回或转销	其他	
库存商品	1,596,962.16	172,880.23				1,769,842.39
合计	<u>1,596,962.16</u>	<u>172,880.23</u>				<u>1,769,842.39</u>

(九) 其他流动资产

项目	期末余额	期初余额
增值税留抵税额	7,139,436.92	2,324,709.19
未认证增值税进项税	105,714.16	
合计	<u>7,245,151.08</u>	<u>2,324,709.19</u>

(十) 其他非流动金融资产

项目	期末余额	期初余额
以公允价值计量且其变动计入当期损益的金融资产	<u>4,930,000.00</u>	<u>5,000,000.00</u>
其中：权益工具投资	4,930,000.00	5,000,000.00
合计	<u>4,930,000.00</u>	<u>5,000,000.00</u>

(十一) 固定资产

1. 总表情况

(1) 分类列示

项目	期末余额	期初余额
固定资产	170,834,580.80	153,772,173.95
固定资产清理		
合计	<u>170,834,580.80</u>	<u>153,772,173.95</u>

2. 固定资产

(1) 固定资产情况

项目	房屋及建筑物	机器设备	运输工具	电子设备及其他	合计
一、账面原值					
1. 期初余额	90,416,084.37	150,418,635.35	4,144,515.40	10,893,375.31	<u>255,872,610.43</u>
2. 本期增加金额	<u>6,630,746.29</u>	<u>28,110,532.39</u>	<u>2,067,353.98</u>	<u>4,160,238.28</u>	<u>40,968,870.94</u>
(1) 购置	3,604,940.31	12,153,071.86	2,067,353.98	1,870,221.39	<u>19,695,587.54</u>
(2) 在建工程转入	3,025,805.98	15,614,838.85		2,290,016.89	<u>20,930,661.72</u>
(3) 其他		342,621.68			<u>342,621.68</u>
3. 本期减少金额		<u>5,094,785.00</u>	<u>1,124,415.92</u>	<u>446,699.95</u>	<u>6,665,900.87</u>
(1) 处置或报废		1,100,125.03	1,124,415.92	446,699.95	<u>2,671,240.90</u>
(2) 转为在建工程		3,635,721.93			<u>3,635,721.93</u>
(3) 其他		358,938.04			<u>358,938.04</u>
4. 期末余额	<u>97,046,830.66</u>	<u>173,434,382.74</u>	<u>5,087,453.46</u>	<u>14,606,913.64</u>	<u>290,175,580.50</u>
二、累计折旧					
1. 期初余额	30,938,957.54	60,863,603.00	2,886,424.00	7,247,590.24	<u>101,936,574.78</u>
2. 本期增加金额	<u>4,994,811.91</u>	<u>13,363,688.52</u>	<u>633,247.87</u>	<u>1,777,109.89</u>	<u>20,768,858.19</u>
(1) 计提	4,994,811.91	13,363,688.52	633,247.87	1,777,109.89	<u>20,768,858.19</u>
3. 本期减少金额		<u>2,039,138.14</u>	<u>1,115,014.15</u>	<u>373,245.24</u>	<u>3,527,397.53</u>
(1) 处置或报废		1,002,957.01	1,115,014.15	373,245.24	<u>2,491,216.40</u>
(2) 转为在建工程		1,036,181.13			<u>1,036,181.13</u>
4. 期末余额	<u>35,933,769.45</u>	<u>72,188,153.38</u>	<u>2,404,657.72</u>	<u>8,651,454.89</u>	<u>119,178,035.44</u>
三、减值准备					
1. 期初余额		163,861.70			<u>163,861.70</u>
2. 本期增加金额					
(1) 计提					
3. 本期减少金额		<u>897.44</u>			<u>897.44</u>
(1) 处置或报废		897.44			<u>897.44</u>
4. 期末余额		<u>162,964.26</u>			<u>162,964.26</u>
四、账面价值					
1. 期末账面价值	<u>61,113,061.21</u>	<u>101,083,265.10</u>	<u>2,682,795.74</u>	<u>5,955,458.75</u>	<u>170,834,580.80</u>
2. 期初账面价值	<u>59,477,126.83</u>	<u>89,391,170.65</u>	<u>1,258,091.40</u>	<u>3,645,785.07</u>	<u>153,772,173.95</u>

(2) 期末无暂时闲置的固定资产。

(3) 本期无通过经营租赁租出的固定资产。

(4) 期末无未办妥产权证书的固定资产。

(十二) 在建工程

1. 总表情况

(1) 分类列示

项目	期末余额	期初余额
在建工程	108,606,751.27	39,050,008.56
工程物资	5,473,253.58	1,169,026.66
合计	<u>114,080,004.85</u>	<u>40,219,035.22</u>

2. 在建工程

(1) 在建工程情况

项目	期末余额		期初余额			
	账面余额	减值准备	账面价值	账面余额	减值准备	账面价值
年产1,954万件汽车微电机、清洗冷却系统零部件改扩建及研发中心扩建项目	10,040,293.68		10,040,293.68	6,048,059.91		6,048,059.91
新能源汽车微电机及热管理系统、智能感知清洗系统零部件生产基地建设项目	96,477,425.82		96,477,425.82	33,001,948.65		33,001,948.65
厂房建设	2,089,031.77		2,089,031.77			
合计	<u>108,606,751.27</u>		<u>108,606,751.27</u>	<u>39,050,008.56</u>		<u>39,050,008.56</u>

(2) 重要在建工程项目本期变动情况

项目名称	预算数	期初余额	本期增加金额	本期转入固定资产金额	本期其他减少金额	期末余额
年产1,954万件汽车微电机、清洗冷却系统零部件改扩建及研发中心扩建项目	159,490,000.00	6,048,059.91	21,897,089.51	17,904,855.74		10,040,293.68
新能源汽车微电机及热管理系统、智能感知清洗系统零部件生产基地建设项目	416,160,000.00	33,001,948.65	63,475,477.17			96,477,425.82
厂房建设	8,774,003.08		2,089,031.77			2,089,031.77
厂房装修费	3,500,000.00		3,025,805.98	3,025,805.98		
合计		<u>39,050,008.56</u>	<u>90,487,404.43</u>	<u>20,930,661.72</u>		<u>108,606,751.27</u>

续上表：

项目名称	工程累计投入占预算的比例 (%)	工程进度 (%)	利息资本化累计金额	其中：本期利息资本化金额	本期利息资本化率 (%)	资金来源
年产 1,954 万件汽车微电机、清洗冷却系统零部件改扩建及研发中心扩建项目	37.13	37.13				募集资金及自有资金
新能源汽车微电机及热管理系统、智能感知清洗系统零部件生产基地建设项目	23.18	23.18				募集资金及自有资金
厂房建设	23.81	23.81				自有资金
厂房装修费	86.45	100.00				自有资金
合计						

(3) 本期计提在建工程减值准备情况

无。

3. 工程物资

(1) 工程物资情况

项目	期末余额		期初余额			
	账面余额	减值准备	账面价值	账面余额	减值准备	账面价值
工程设备	5,473,253.58		5,473,253.58	1,169,026.66		1,169,026.66
合计	<u>5,473,253.58</u>		<u>5,473,253.58</u>	<u>1,169,026.66</u>		<u>1,169,026.66</u>

(十三) 使用权资产

项目	房屋及建筑物	合计
一、账面原值		
1. 期初余额	1,188,717.85	<u>1,188,717.85</u>
2. 本期增加金额	<u>2,473,551.77</u>	<u>2,473,551.77</u>
(1) 购置	2,473,551.77	<u>2,473,551.77</u>
3. 本期减少金额		
4. 期末余额	<u>3,662,269.62</u>	<u>3,662,269.62</u>
二、累计折旧		
1. 期初余额	198,119.64	<u>198,119.64</u>
2. 本期增加金额	<u>396,239.28</u>	<u>396,239.28</u>
(1) 计提	396,239.28	<u>396,239.28</u>

项目	房屋及建筑物	合计
3. 本期减少金额		
4. 期末余额	<u>594,358.92</u>	<u>594,358.92</u>
三、减值准备		
1. 期初余额		
2. 本期增加金额		
(1) 计提		
3. 本期减少金额		
(1) 处置		
4. 期末余额		
四、账面价值		
1. 期末账面价值	<u>3,067,910.70</u>	<u>3,067,910.70</u>
2. 期初账面价值	<u>990,598.21</u>	<u>990,598.21</u>

(十四) 无形资产

1. 无形资产情况

项目	土地使用权	软件	合计
一、账面原值			
1. 期初余额	62,076,798.08	6,829,610.73	<u>68,906,408.81</u>
2. 本期增加金额		<u>2,154,598.44</u>	<u>2,154,598.44</u>
(1) 购置		2,154,598.44	<u>2,154,598.44</u>
3. 本期减少金额			
(1) 处置			
4. 期末余额	<u>62,076,798.08</u>	<u>8,984,209.17</u>	<u>71,061,007.25</u>
二、累计摊销			
1. 期初余额	6,671,232.34	2,517,295.47	<u>9,188,527.81</u>
2. 本期增加金额	<u>1,241,535.96</u>	<u>991,990.89</u>	<u>2,233,526.85</u>
(1) 计提	1,241,535.96	991,990.89	<u>2,233,526.85</u>
3. 本期减少金额			
(1) 处置			
4. 期末余额	<u>7,912,768.30</u>	<u>3,509,286.36</u>	<u>11,422,054.66</u>
三、减值准备			
1. 期初余额			
2. 本期增加金额			
(1) 计提			

项目	土地使用权	软件	合计
3. 本期减少金额			
(1) 处置			
4. 期末余额			
四、账面价值			
1. 期末账面价值	<u>54,164,029.78</u>	<u>5,474,922.81</u>	<u>59,638,952.59</u>
2. 期初账面价值	<u>55,405,565.74</u>	<u>4,312,315.26</u>	<u>59,717,881.00</u>

注：本期内无通过内部研发形成的无形资产。

(十五) 长期待摊费用

项目	期初余额	本期增加金额	本期摊销金额	其他减少金额	期末余额
房屋改建支出	381,556.56	174,165.05	411,233.78		144,487.83
合计	<u>381,556.56</u>	<u>174,165.05</u>	<u>411,233.78</u>		<u>144,487.83</u>

(十六) 递延所得税资产及递延所得税负债

1. 未经抵销的递延所得税资产

项目	期末余额		期初余额	
	可抵扣暂时性差异	递延所得税资产	可抵扣暂时性差异	递延所得税资产
资产减值准备	12,106,749.05	1,815,811.66	9,769,266.22	1,465,229.25
预计负债	7,326,044.42	1,098,906.66	5,737,798.52	860,669.78
固定资产摊销	615,904.20	92,385.63	498,863.16	74,829.47
计提尚未支付的费用	574,847.20	86,227.08	356,205.59	53,430.84
递延收益	4,184,883.44	627,732.52	1,899,618.55	284,942.78
合计	<u>24,808,428.31</u>	<u>3,721,063.55</u>	<u>18,261,752.04</u>	<u>2,739,102.12</u>

2. 未经抵销的递延所得税负债

项目	期末余额		期初余额	
	应纳税暂时性差异	递延所得税负债	应纳税暂时性差异	递延所得税负债
500 万以下设备一次性扣除	82,972,408.30	12,445,861.25	68,191,296.83	10,228,694.52
交易性金融资产公允价值变动	5,050,650.57	757,597.59	6,177,946.05	926,691.91
合计	<u>88,023,058.87</u>	<u>13,203,458.84</u>	<u>74,369,242.88</u>	<u>11,155,386.43</u>

3. 未确认递延所得税资产明细

项目	期末余额	期初余额
可抵扣暂时性差异	1,777,331.35	705,144.08
可抵扣亏损	15,855,715.80	9,068,119.38
合计	<u>17,633,047.15</u>	<u>9,773,263.46</u>

4. 未确认递延所得税资产的可抵扣亏损将于以下年度到期

年份	期末余额	期初余额	备注
2023	190,602.43	190,602.43	
2024	1,437,334.26	1,437,334.26	
2025	2,823,863.89	2,823,863.89	
2026	4,616,318.80	4,616,318.80	
2027	6,787,596.42		
合计	<u>15,855,715.80</u>	<u>9,068,119.38</u>	

(十七) 其他非流动资产

项目	期末余额		期初余额			
	账面余额	减值准备	账面价值	账面余额	减值准备	账面价值
预付设备工程款	7,848,254.99		7,848,254.99	5,363,228.77		5,363,228.77
合计	<u>7,848,254.99</u>		<u>7,848,254.99</u>	<u>5,363,228.77</u>		<u>5,363,228.77</u>

(十八) 短期借款

1. 短期借款分类

项目	期末余额	期初余额
信用借款	10,003,055.56	
合计	<u>10,003,055.56</u>	

2. 期末无已逾期未偿还的短期借款。

(十九) 应付票据

种类	期末余额	期初余额
商业承兑汇票		
银行承兑汇票	53,413,723.67	33,229,275.41
合计	<u>53,413,723.67</u>	<u>33,229,275.41</u>

期末无已到期未支付的应付票据。

(二十) 应付账款

1. 应付账款列示

项目	期末余额	期初余额
应付原材料款	115,109,179.29	73,004,505.95
应付工程及设备款	12,757,370.47	2,186,433.30
应付运输款	549,126.97	731,267.32
其他	927,290.46	59,094.58

项目	期末余额	期初余额
合计	<u>129,342,967.19</u>	<u>75,981,301.15</u>

2. 期末无账龄超过1年的重要应付账款。

(二十一) 合同负债

1. 合同负债情况

项目	期末余额	期初余额
预收货款	4,676,647.10	5,030,129.79
合计	<u>4,676,647.10</u>	<u>5,030,129.79</u>

(二十二) 应付职工薪酬

1. 应付职工薪酬列示

项目	期初余额	本期增加	本期减少	期末余额
一、短期薪酬	18,655,689.49	111,647,839.61	108,422,546.29	21,880,982.81
二、离职后福利中-设定提存计划负债	378,684.90	5,108,572.68	5,060,376.42	426,881.16
合计	<u>19,034,374.39</u>	<u>116,756,412.29</u>	<u>113,482,922.71</u>	<u>22,307,863.97</u>

2. 短期薪酬列示

项目	期初余额	本期增加	本期减少	期末余额
一、工资、奖金、津贴和补贴	16,911,575.94	101,871,232.33	97,890,187.93	20,892,620.34
二、职工福利费		2,803,236.25	2,803,236.25	
三、社会保险费	<u>260,382.59</u>	<u>3,498,793.33</u>	<u>3,466,752.22</u>	<u>292,423.70</u>
其中：医疗保险费	248,131.72	3,222,714.83	3,200,331.97	270,514.58
工伤保险费	12,250.87	276,078.50	266,420.25	21,909.12
四、住房公积金		1,708,616.24	1,708,616.24	
五、工会经费和职工教育经费	1,483,730.96	1,765,961.46	2,553,753.65	695,938.77
六、短期带薪缺勤				
七、短期利润分享计划				
八、其他短期薪酬				
合计	<u>18,655,689.49</u>	<u>111,647,839.61</u>	<u>108,422,546.29</u>	<u>21,880,982.81</u>

3. 设定提存计划列示

项目	期初余额	本期增加	本期减少	期末余额
1. 基本养老保险	365,626.80	4,937,412.73	4,890,878.41	412,161.12
2. 失业保险费	13,058.10	171,159.95	169,498.01	14,720.04
3. 企业年金缴费				

项目	期初余额	本期增加	本期减少	期末余额
合计	<u>378,684.90</u>	<u>5,108,572.68</u>	<u>5,060,376.42</u>	<u>426,881.16</u>

(二十三) 应交税费

税费项目	期末余额	期初余额
1. 企业所得税	6,693,746.21	857,210.28
2. 增值税	791,226.25	173,035.40
3. 土地使用税	332,119.79	332,119.87
4. 房产税	534,361.60	534,361.64
5. 城市维护建设税	464,465.53	419,299.71
6. 教育费附加	330,943.93	299,473.98
7. 代扣代缴个人所得税	249,099.77	195,640.00
8. 其他	321,574.45	105,181.61
合计	<u>9,717,537.53</u>	<u>2,916,322.49</u>

(二十四) 其他应付款

1. 总表情况

(1) 分类列示

项目	期末余额	期初余额
应付利息		
应付股利		
其他应付款	1,597,150.95	1,210,084.73
合计	<u>1,597,150.95</u>	<u>1,210,084.73</u>

2. 其他应付款

(1) 按款项性质列示其他应付款

款项性质	期末余额	期初余额
应付佣金	941,516.45	899,450.83
应付劳务费	123,341.67	124,161.52
应付保证金、押金	30,000.00	30,000.00
应付中介机构服务费	255,865.53	19,255.65
其他	246,427.30	137,216.73
合计	<u>1,597,150.95</u>	<u>1,210,084.73</u>

(2) 期末无账龄超过1年的重要其他应付款。

(二十五) 一年内到期的非流动负债

项目	期末余额	期初余额
1年内到期的租赁负债	657,911.08	388,567.36
合计	<u>657,911.08</u>	<u>388,567.36</u>

(二十六) 其他流动负债

1. 其他流动负债情况

项目	期末余额	期初余额
已背书未到期未终止确认应收票据	981,709.88	701,049.00
待转销项税额	257,578.24	429,470.39
合计	<u>1,239,288.12</u>	<u>1,130,519.39</u>

(二十七) 租赁负债

项目	期末余额	期初余额
租赁付款额	2,365,381.00	635,040.00
减：未确认的融资费用	274,902.74	23,686.71
合计	<u>2,090,478.26</u>	<u>611,353.29</u>

(二十八) 预计负债

1. 分类列示

项目	期末余额	期初余额	形成原因
产品质量保证	7,326,044.42	5,737,798.52	产品三包费用
合计	<u>7,326,044.42</u>	<u>5,737,798.52</u>	

(二十九) 递延收益

递延收益情况

项目	期初余额	本期增加	本期减少	期末余额	形成原因
政府补助	1,899,618.55	2,617,500.00	332,235.11	4,184,883.44	收到与资产相关的政府补助
合计	<u>1,899,618.55</u>	<u>2,617,500.00</u>	<u>332,235.11</u>	<u>4,184,883.44</u>	

涉及政府补助的项目：

项目	期初余额	本期新增 补助金额	本期计入其他 收益金额	期末余额	与资产相关/ 与收益相关
第四批江北区技术改造项目补助资金		2,617,500.00	21,995.80	2,595,504.20	与资产相关
宁波市工业投资(技术改造)项目补助资金	1,173,246.75		187,719.48	985,527.27	与资产相关

项目	期初余额	本期新增 补助金额	本期计入其他 收益金额	期末余额	与资产相关/ 与收益相关
江北区技术改造项目补助资金	401,003.50		51,742.32	349,261.18	与资产相关
智能制造技改专项资金	313,464.84		63,755.52	249,709.32	与资产相关
江北节能减排改造项目补助金	5,986.79		1,105.32	4,881.47	与资产相关
企业信息化专项资金	5,916.67		5,916.67		与资产相关
合计	<u>1,899,618.55</u>	<u>2,617,500.00</u>	<u>332,235.11</u>	<u>4,184,883.44</u>	

(三十) 股本

项目	期初余额	本期增减变动(+、-)					期末余额
		发行新股	送股	公积金转股	其他	合计	
一、有限售条件股份	<u>60,000,000.00</u>						<u>60,000,000.00</u>
1. 国家持股							
2. 国有法人持股							
3. 其他内资持股	<u>60,000,000.00</u>						<u>60,000,000.00</u>
其中：境内法人持股	45,710,629.00						45,710,629.00
境内自然人持股	14,289,371.00						14,289,371.00
4. 境外持股							
其中：境外法人持股							
境外自然人持股							
二、无限售条件流通股份	<u>20,000,000.00</u>						<u>20,000,000.00</u>
1. 人民币普通股	20,000,000.00						20,000,000.00
2. 境内上市外资股							
3. 境外上市外资股							
4. 其他							
股份合计	<u>80,000,000.00</u>						<u>80,000,000.00</u>

(三十一) 资本公积

项目	期初余额	本期增加	本期减少	期末余额
资本溢价(或股本溢价)	494,559,805.14			494,559,805.14
合计	<u>494,559,805.14</u>			<u>494,559,805.14</u>

(三十二) 其他综合收益

项目	期初余额	本期 所得税前发生 额	减：前期计入 其他综合收益 当期转入损益	本期发生金额		税后归属于母 公司	税后归 属于少 数股东	期末余额
				减：前期 计入其他 综合收益 当期转入 留存收益	减：所 得税费 用			
一、将重分类 进损益的其他 综合收益	-1,928,644.59	2,835,860.96				2,835,860.96		907,216.37
1. 外币财务报 表折算差额	-1,928,644.59	2,835,860.96				2,835,860.96		907,216.37
合计	<u>-1,928,644.59</u>	<u>2,835,860.96</u>				<u>2,835,860.96</u>		<u>907,216.37</u>

(三十三) 盈余公积

项目	期初余额	本期增加	本期减少	期末余额
法定盈余公积	25,568,698.85	15,074,217.64		40,642,916.49
合计	<u>25,568,698.85</u>	<u>15,074,217.64</u>		<u>40,642,916.49</u>

注：盈余公积的增加为按母公司净利润的10%计提的法定盈余公积。

(三十四) 未分配利润

项目	本期金额	上期金额
调整前上期期末未分配利润	188,196,998.83	104,602,344.94
调整期初未分配利润调整合计数（调增+，调减-）		
调整后期初未分配利润	<u>188,196,998.83</u>	<u>104,602,344.94</u>
加：本期归属于母公司所有者的净利润	145,530,708.49	115,596,634.10
减：提取法定盈余公积	15,074,217.64	12,001,980.21
提取任意盈余公积		
提取一般风险准备		
应付普通股股利	20,000,000.00	20,000,000.00
转作股本的普通股股利		
期末未分配利润	<u>298,653,489.68</u>	<u>188,196,998.83</u>

(三十五) 营业收入、营业成本

1. 营业收入和营业成本情况

项目	本期发生额		上期发生额	
	收入	成本	收入	成本
主营业务	732,604,442.33	492,631,901.72	573,779,851.54	378,856,672.26
其他业务	6,150,091.80	1,238,105.19	10,669,696.92	3,080,065.31
合计	<u>738,754,534.13</u>	<u>493,870,006.91</u>	<u>584,449,548.46</u>	<u>381,936,737.57</u>

2. 合同产生的收入的情况

合同分类	分部 1	合计
商品类型	<u>732,604,442.33</u>	<u>732,604,442.33</u>
其中：清洗泵	179,586,141.59	179,586,141.59
清洗系统	211,777,006.98	211,777,006.98
汽车电机	268,448,219.40	268,448,219.40
其他产品	72,793,074.36	72,793,074.36
按经营地区分类	<u>732,604,442.33</u>	<u>732,604,442.33</u>
其中：内销	428,495,424.19	428,495,424.19
外销	304,109,018.14	304,109,018.14

3. 履约义务的说明

本公司在客户取得相关商品控制权时确认收入。

(三十六) 税金及附加

项目	本期发生额	上期发生额
城市维护建设税	2,440,691.22	1,313,357.72
教育费附加	1,742,337.77	944,577.37
房产税	1,173,156.63	1,090,398.42
土地使用税	340,515.82	335,130.89
车船使用税	5,529.64	6,762.14
印花税	335,149.97	149,861.12
环境保护税	86.96	
合计	<u>6,037,468.01</u>	<u>3,840,087.66</u>

(三十七) 销售费用

项目	本期发生额	上期发生额
职工薪酬	6,012,532.32	5,348,211.57
质保费	4,016,310.53	4,871,101.29
运输仓储服务费	2,364,845.10	2,238,936.28
佣金	1,744,705.62	1,863,772.34
业务招待费	731,558.81	775,571.86
车辆使用费	320,716.25	262,386.32
差旅费	99,437.41	140,179.64
其他	1,618,472.69	1,107,902.12
合计	<u>16,908,578.73</u>	<u>16,608,061.42</u>

(三十八) 管理费用

项目	本期发生额	上期发生额
职工薪酬	26,601,640.06	21,118,840.12
折旧与摊销	5,919,827.25	4,735,742.28
修理费	5,014,710.47	3,549,611.69
咨询服务费	2,898,319.12	2,276,752.70
业务招待费	1,777,426.90	1,528,002.40
办公费	1,151,297.74	1,319,518.21
安全防护费	602,186.35	433,002.57
差旅费	401,097.87	412,995.68
检测费	348,188.37	341,250.54
其他	2,004,487.37	1,928,943.30
合计	<u>46,719,181.50</u>	<u>37,644,659.49</u>

(三十九) 研发费用

项目	本期发生额	上期发生额
职工薪酬	15,609,457.24	12,615,268.23
折旧与摊销	2,300,832.32	1,607,521.89
原材料	2,483,236.24	2,159,228.97
委外研究开发费	2,954,545.50	
其他	4,403,379.72	3,965,885.59
合计	<u>27,751,451.02</u>	<u>20,347,904.68</u>

(四十) 财务费用

项目	本期发生额	上期发生额
利息支出	129,658.44	22,882.80
减: 利息收入	670,074.57	1,053,916.09
加: 汇兑损失		1,477,041.91
减: 汇兑收益	3,256,854.80	
手续费支出	176,006.17	142,899.74
合计	<u>-3,621,264.76</u>	<u>588,908.36</u>

(四十一) 其他收益

项目	本期发生额	上期发生额
2021 年度重点制造业企业预兑现资金	1,500,000.00	
区级企业研发投入补助	393,500.00	
企业稳定岗位补贴	257,400.81	68,478.42
关于下达 2022 年江北区港航服务业高质量发展补助资金(跨境电商专项补助资金)	200,000.00	
宁波市工业投资(技术改造)项目补助资金	187,719.48	187,719.48
区级外贸补助资金	180,000.00	
江北区节能专项资金	100,000.00	
工业企业稳产增产(三季度)奖励资金	80,000.00	
智能制造技改专项资金	63,755.52	63,755.52
代扣代缴个税手续费	52,472.65	29,969.26
江北区技术改造项目补助资金	51,742.32	51,742.32
吸纳高校生社保补贴	47,356.00	
退役士兵补贴	30,750.00	
支持企业抓生产先机奖励	30,000.00	
留工补助	27,715.00	
一次性扩岗补助	25,500.00	
第四批江北区技术改造项目补助资金	21,995.80	
2021 年跨境电商试点补助	20,000.00	
2022 年一季度规上制造企业产值达标奖励	20,000.00	
政府社保缴费补贴	14,666.16	
失业政府补助	9,283.25	

项目	本期发生额	上期发生额
企业信息化专项资金	5,916.67	14,200.00
基层党员活动经费	3,600.00	
党组织工作经费	3,000.00	
代扣代缴增值税返还	1,654.32	2,432.65
一次性扩岗补助	1,500.00	
江北节能减排改造项目补助金	1,105.32	1,105.32
以工代训补贴		31,740.00
2020年度区级电商和跨境专项补助		27,700.00
宁波市2021年度一季度留工优工稳增长促投达标企业奖励		100,000.00
2020年自愿清洁化生产改造项目奖励资金		80,000.00
政府失业补贴		1,917.44
合计	<u>3,330,633.30</u>	<u>660,760.41</u>

(四十二) 投资收益

产生投资收益的来源	本期发生额	上期发生额
理财产品收益	12,035,531.58	4,949,447.13
其他	38,878.94	35,848.26
合计	<u>12,074,410.52</u>	<u>4,985,295.39</u>

(四十三) 公允价值变动收益

产生公允价值变动收益的来源	本期发生额	上期发生额
交易性金融资产	<u>-1,057,295.48</u>	<u>3,762,353.93</u>
其中：理财产品产生的公允价值价值变动收益	-1,057,295.48	3,762,353.93
按公允价值计量的其他非流动金融资产	-70,000.00	
合计	<u>-1,127,295.48</u>	<u>3,762,353.93</u>

(四十四) 信用减值损失

项目	本期发生额	上期发生额
应收票据坏账损失	-1,600.00	
应收账款坏账损失	-2,182,537.05	-3,386,769.59
其他应收款坏账损失	-1,087,843.24	-473,835.32
合计	<u>-3,271,980.29</u>	<u>-3,860,604.91</u>

(四十五) 资产减值损失

项 目	本期发生额	上期发生额
存货跌价损失	-172,880.23	-744,205.28
合计	<u>-172,880.23</u>	<u>-744,205.28</u>

(四十六) 资产处置收益

项目	本期发生额	上期发生额
固定资产处置利得	88,273.02	25,637.26
合计	<u>88,273.02</u>	<u>25,637.26</u>

(四十七) 营业外收入

1. 分类列示

项 目	本期发生额	上期发生额	计入当期非经常性损益的金额
非流动资产处置利得合计:			
其中: 固定资产处置利得			
政府补助	3,677,500.00	5,303,264.96	3,677,500.00
其他	1.30	1.61	1.30
合计	<u>3,677,501.30</u>	<u>5,303,266.57</u>	<u>3,677,501.30</u>

2. 计入当期损益的政府补助

补助项目	本期发生金额	上期发生金额	与资产相关/与收益相关
上市奖励	3,627,500.00		与收益相关
中国制造 2025 工业企业专项扶持资金	50,000.00		与收益相关
宁波市 2021 年度“凤凰行动”宁波计划专项资金		3,000,000.00	与收益相关
江北区上市专项补助资金		1,627,400.00	与收益相关
工业集群培育扶持资金		500,000.00	与收益相关
江北区经济效益奖		30,000.00	与收益相关
其他		145,864.96	与收益相关
合计	<u>3,677,500.00</u>	<u>5,303,264.96</u>	与收益相关

(四十八) 营业外支出

项 目	本期发生额	上期发生额	计入当期非经常性 损益的金额
非流动资产处置损失合计：			
其中：固定资产处置损失			
对外捐赠	136,600.00	62,000.00	136,600.00
其他	50,000.00		50,000.00
合计	<u>186,600.00</u>	<u>62,000.00</u>	<u>186,600.00</u>

(四十九) 所得税费用

1. 所得税费用表

项 目	本期发生额	上期发生额
所得税费用	<u>19,970,466.37</u>	<u>17,957,058.55</u>
当期所得税费用	18,904,355.39	11,990,428.16
递延所得税费用	1,066,110.98	5,966,630.39

2. 会计利润与所得税费用调整过程

项目	本期发生额	上期发生额
利润总额	165,501,174.86	133,553,692.65
按法定税率计算的所得税费用	24,825,176.23	20,033,053.90
子公司适用不同税率的影响	-905,831.52	-493,824.33
调整以前期间所得税的影响		
非应税收入的影响		
不可抵扣的成本、费用和损失的影响	232,438.72	337,588.38
使用前期未确认递延所得税资产的可抵扣亏损的影响		
本期未确认递延所得税资产的可抵扣暂时性差异或可 抵扣亏损的影响	1,773,187.12	1,040,046.73
研发费用加计扣除的影响	-3,969,781.41	-2,959,806.13
其他加计扣除项目的影响	-1,984,722.77	
所得税费用合计	<u>19,970,466.37</u>	<u>17,957,058.55</u>

(五十) 其他综合收益各项目及其所得税影响和转入损益情况

详见“六、合并财务报表主要项目注释（三十二）其他综合收益”。

(五十一) 现金流量表项目注释

1. 收到的其他与经营活动有关的现金

项目	本期发生额	上期发生额
收到的政府补助	9,291,743.87	5,511,317.77
收回的押金、保证金		701,125.04
收到的利息收入	670,074.57	1,053,916.09
其他	20,318.15	1.61
合计	<u>9,982,136.59</u>	<u>7,266,360.51</u>

2. 支付的其他与经营活动有关的现金

项目	本期发生额	上期发生额
支付的受限货币资金	24,359,229.01	887,120.01
支付的履约保证金		799,125.04
支付的期间费用	27,495,576.42	26,689,038.68
其他	394,089.50	62,012.17
合计	<u>52,248,894.93</u>	<u>28,437,295.90</u>

3. 支付的其他与筹资活动有关的现金

项目	本期发生额	上期发生额
支付的发行费用		11,438,694.97
偿还租赁负债支付的金额	811,330.20	222,264.00
合计	<u>811,330.20</u>	<u>11,660,958.97</u>

(五十二) 现金流量表补充资料

1. 现金流量表补充资料

补充资料	本期发生额	上期发生额
一、将净利润调节为经营活动现金流量		
净利润	145,530,708.49	115,596,634.10
加：资产减值准备	172,880.23	744,205.28
信用减值损失	3,271,980.29	3,860,604.91
固定资产折旧、油气资产折耗、生产性生物资产折旧	20,710,515.11	16,234,807.84
使用权资产摊销	396,239.28	198,119.64
无形资产摊销	2,233,526.85	1,935,783.11
长期待摊费用摊销	411,233.78	637,656.10
处置固定资产、无形资产和其他长期资产的损失 (收益以“-”号填列)	-88,273.02	-25,637.26

补充资料	本期发生额	上期发生额
固定资产报废损失（收益以“-”号填列）		
公允价值变动损失（收益以“-”号填列）	1,127,295.48	-3,762,353.93
财务费用（收益以“-”号填列）	-3,152,339.89	1,499,924.71
投资损失（收益以“-”号填列）	-12,074,410.52	-4,985,295.39
递延所得税资产减少（增加以“-”号填列）	-981,961.43	-854,586.15
递延所得税负债增加（减少以“-”号填列）	2,048,072.41	6,821,216.54
存货的减少（增加以“-”号填列）	-13,067,782.66	-33,757,611.21
经营性应收项目的减少（增加以“-”号填列）	-70,077,465.58	-70,583,955.30
经营性应付项目的增加（减少以“-”号填列）	81,937,339.37	34,096,057.20
其他		
经营活动产生的现金流量净额	<u>158,397,558.19</u>	<u>67,655,570.19</u>

二、不涉及现金收支的重大投资和筹资活动：

债务转为资本

一年内到期的可转换公司债券

融资租入固定资产

三、现金及现金等价物净变动情况：

现金的期末余额	85,490,802.90	34,823,027.50
减：现金的期初余额	34,823,027.50	39,619,005.86
加：现金等价物的期末余额		
减：现金等价物的期初余额		
现金及现金等价物净增加额	<u>50,667,775.40</u>	<u>-4,795,978.36</u>

2. 现金和现金等价物的构成

项目	期末余额	期初余额
一、现金	<u>85,490,802.90</u>	<u>34,823,027.50</u>
其中：库存现金	33,191.46	12,300.73
可随时用于支付的银行存款	85,457,611.44	34,810,726.77
可随时用于支付的其他货币资金		
可用于支付的存放中央银行款项		
存放同业款项		
拆放同业款项		
二、现金等价物		
其中：三个月内到期的债券投资		
三、期末现金及现金等价物余额	<u>85,490,802.90</u>	<u>34,823,027.50</u>

项目	期末余额	期初余额
其中：母公司或集团内子公司使用受限制的现金和现金等价物		

(五十三) 所有权或使用权受到限制的资产

项目	期末账面价值	受限原因
货币资金	32,601,274.07	定期存单质押、银行承兑汇票保证金
合计	<u>32,601,274.07</u>	

(五十四) 外币货币性项目

1. 外币货币性项目

项目	期末外币余额	折算汇率	期末折算人民币余额
货币资金			<u>47,625,023.77</u>
其中：美元	6,815,097.44	6.9646	47,464,427.63
欧元	21,635.18	7.4229	160,595.78
日元	7.00	0.0524	0.36
应收账款			<u>33,054,803.03</u>
其中：美元	4,376,574.23	6.9646	30,481,088.88
欧元	334,162.62	7.4229	2,480,455.70
英镑	11,110.00	8.3941	93,258.45
应付账款			<u>1,897,352.95</u>
其中：美元	272,428.13	6.9646	1,897,352.95

2. 重要境外经营实体的情况

本公司之全资子公司 Hengshuai Automotive Inc. 主要经营地美国，根据公司经营所处经济环境选择记账本位币为美元。

(五十五) 政府补助

1. 政府补助基本情况

项目	金额	列报项目	计入当期损益的金额
上市奖励	3,627,500.00	营业外收入	3,627,500.00
第四批江北区技术改造项目补助资金	2,617,500.00	递延收益、其他收益	21,995.80
宁波市工业投资（技术改造）项目补助资金	1,553,900.00	递延收益、其他收益	187,719.48
2021 年度重点制造业企业预兑现金资金	1,500,000.00	其他收益	1,500,000.00
智能制造技改专项资金	573,800.00	递延收益、其他收益	63,755.52
江北区技术改造项目补助资金	508,800.00	递延收益、其他收益	51,742.32

项目	金额	列报项目	计入当期损益的金额
区级企业研发投入补助	393,500.00	其他收益	393,500.00
企业稳定岗位补贴	257,400.81	其他收益	257,400.81
关于下达 2022 年江北区港航服务业高质量发展补助资金（跨境电商专项补助资金）	200,000.00	其他收益	200,000.00
区级外贸补助资金	180,000.00	其他收益	180,000.00
江北区节能专项资金	100,000.00	其他收益	100,000.00
工业企业稳产增产（三季度）奖励资金	80,000.00	其他收益	80,000.00
企业信息化专项资金	63,900.00	递延收益、其他收益	5,916.67
代扣代缴个税手续费	52,472.65	其他收益	52,472.65
中国制造 2025 工业企业专项扶持资金	50,000.00	营业外收入	50,000.00
吸纳高校生社保补贴	47,356.00	其他收益	47,356.00
退役士兵补贴	30,750.00	其他收益	30,750.00
支持企业抓生产先机奖励	30,000.00	其他收益	30,000.00
留工补助	27,715.00	其他收益	27,715.00
一次性扩岗补助	25,500.00	其他收益	25,500.00
2021 年跨境电商试点补助	20,000.00	其他收益	20,000.00
2022 年一季度规上制造企业产值达标奖励	20,000.00	其他收益	20,000.00
政府社保缴费补贴	14,666.16	其他收益	14,666.16
江北节能减排改造项目补助金	10,500.00	递延收益、其他收益	1,105.32
失业政府补助	9,283.25	其他收益	9,283.25
基层党员活动经费	3,600.00	其他收益	3,600.00
党组织工作经费	3,000.00	其他收益	3,000.00
代扣代缴增值税返还	1,654.32	其他收益	1,654.32
一次性扩岗补助	1,500.00	其他收益	1,500.00
合计	<u>10,450,398.19</u>		<u>7,008,133.30</u>

2. 本期无政府补助退回。

七、合并范围的变更

本期合并范围未发生变化。

八、在其他主体中的权益

（一）在子公司中的权益

1. 本公司的构成

子公司全称	主要经营地	注册地	业务性质	持股比例（%）		表决权比例（%）	取得方式
				直接	间接		
沈阳恒帅汽车零件制造有限公司	沈阳市	沈阳市	制造业	100.00		100.00	投资设立
清远恒帅汽车部件有限公司	清远市	清远市	制造业	100.00		100.00	投资设立
Hengshuai Automotive Inc.	俄亥俄州	特拉华州	制造业	100.00		100.00	投资设立
宁波通宁汽车电子有限公司	宁波市	宁波市	制造业	100.00		100.00	投资设立
武汉恒帅汽车部件有限公司	武汉市	武汉市	制造业	100.00		100.00	投资设立

九、与金融工具相关的风险

本公司的主要金融工具，包括票据、货币资金等。这些金融工具的主要目的在于为本公司的运营融资。本公司具有多种因经营而直接产生的其他金融资产和负债，如应收账款和应付账款等。

本公司的金融工具导致的主要风险是信用风险、流动性风险及市场风险。

（一）金融工具分类

1. 资产负债表日的各类金融资产的账面价值

（1）2022年12月31日

金融资产项目	以摊余成本计量	以公允价值计量且其变动	以公允价值计量且其变动计	合计
	的金融资产	计入当期损益的金融资产	入其他综合收益的金融资产	
货币资金	118,092,076.97			<u>118,092,076.97</u>
交易性金融资产		371,942,525.57		<u>371,942,525.57</u>
应收票据	1,018,109.88			<u>1,018,109.88</u>
应收账款	190,457,934.38			<u>190,457,934.38</u>
应收款项融资			4,169,931.35	<u>4,169,931.35</u>
其他应收款	2,599,919.65			<u>2,599,919.65</u>
其他非流动金融资产		4,930,000.00		<u>4,930,000.00</u>

(2) 2021年12月31日

金融资产项目	以摊余成本计量的	以公允价值计量且其变动计	以公允价值计量且其变动计入	合计
	金融资产	入当期损益的金融资产	其他综合收益的金融资产	
货币资金	43,065,072.56			<u>43,065,072.56</u>
交易性金融资产		373,509,961.98		<u>373,509,961.98</u>
应收票据	731,439.67			<u>731,439.67</u>
应收账款	149,399,369.02			<u>149,399,369.02</u>
应收款项融资			2,502,526.38	<u>2,502,526.38</u>
其他应收款	3,202,858.10			<u>3,202,858.10</u>
其他非流动金融资产		5,000,000.00		<u>5,000,000.00</u>

2. 资产负债表日的各类金融负债的账面价值

(1) 2022年12月31日

金融负债项目	以公允价值计量且其变动计入	其他金融负债	合计
	当期损益的金融负债		
短期借款		10,003,055.56	<u>10,003,055.56</u>
应付票据		53,413,723.67	<u>53,413,723.67</u>
应付账款		129,342,967.19	<u>129,342,967.19</u>
其他应付款		1,597,150.95	<u>1,597,150.95</u>
其他流动负债-已背书未到期未终止确认应收票据		981,709.88	<u>981,709.88</u>

(2) 2021年12月31日

金融负债项目	以公允价值计量且其变动计入	其他金融负债	合计
	当期损益的金融负债		
应付票据		33,229,275.41	<u>33,229,275.41</u>
应付账款		75,981,301.15	<u>75,981,301.15</u>
其他应付款		1,210,084.73	<u>1,210,084.73</u>
其他流动负债-已背书未到期未终止确认应收票据		701,049.00	<u>701,049.00</u>

(二) 信用风险

本公司仅与经认可的、信誉良好的第三方进行交易。按照本公司的政策，需对所有要求采用信用方式进行交易的客户进行信用审核。另外，本公司对应收账款余额进行持续监控，以确保本公司不致面临重大坏账风险。对于未采用相关经营单位的记账本位币结算的交易，除非本公司信用控制部门特别批准，否则本公司不提供信用交易条件。

本公司其他金融资产包括货币资金、交易性金融资产、其他应收款等，这些金融资产的信用风险源自交易对手违约，最大风险敞口等于这些工具的账面金额。

由于本公司仅与经认可的且信誉良好的第三方进行交易，所以无需担保物。信用风险集中

按照客户、地理区域和行业进行管理。报告期内，本公司具有一定的信用集中风险，2022年12月31日、2021年12月31日应收账款源于余额前五名客户的比例分别为44.46%、37.24%。本公司对应收账款余额未持有任何担保物或其他信用增级。

1. 信用风险显著增加判断标准

本公司在每个资产负债表日评估相关金融工具的信用风险自初始确认后是否已显著增加。

在确定信用风险自初始确认后是否显著增加时，本公司考虑在无须付出不必要的额外成本或努力即可获得合理且有依据的信息，包括基于本公司历史数据的定性和定量分析、外部信用风险评级以及前瞻性信息。本公司以单项金融工具或者具有相似信用风险特征的金融工具组合为基础，通过比较金融工具在资产负债表日发生违约的风险与在初始确认日发生违约的风险，以确定金融工具预计存续期内发生违约风险的变化情况。

当触发以下一个或多个定量、定性标准时，本公司认为金融工具的信用风险已发生显著增加：

- (1) 定量标准主要为报告日剩余存续期违约概率较初始确认时上升超过一定比例
- (2) 定性标准主要债务人经营或财务情况出现重大不利变化、预警客户清单等

2. 已发生信用减值资产的定义

为确定是否发生信用减值，本公司所采用的界定标准，与内部针对相关金融工具的信用风险管理目标保持一致，同时考虑定量、定性指标。本公司评估债务人是否发生信用减值时，主要考虑以下因素：

- (1) 发行方或债务人发生重大财务困难；
- (2) 债务人违反合同，如偿付利息或本金违约或逾期等；
- (3) 债权人出于与债务人财务困难有关的经济或合同考虑，给予债务人在任何其他情况下都不会做出的让步；
- (4) 债务人很可能破产或进行其他财务重组；
- (5) 发行方或债务人财务困难导致该金融资产的活跃市场消失；
- (6) 以大幅折扣购买或源生一项金融资产，该折扣反映了发生信用损失的事实；

金融资产发生信用减值，有可能是多个事件的共同作用所致，未必是可单独识别的事件所致。

3. 预期信用损失计量的参数

根据信用风险是否发生显著增加以及是否已发生信用减值，本公司对不同的资产分别以12个月或整个存续期的预期信用损失计量减值准备。预期信用损失计量的关键参数包括违约概率、违约损失率和违约风险敞口。本公司考虑历史统计数据(如交易对手评级、担保方式及抵质押

物类别、还款方式等)的定量分析及前瞻性信息,建立违约概率、违约损失率及违约风险敞口模型。

相关定义如下:

违约概率是指债务人在未来12个月或在整个剩余存续期,无法履行其偿付义务的可能性。本公司的违约概率以应收款项历史迁移率模型为基础进行调整,加入前瞻性信息,以反映当前宏观经济环境下债务人违约概率;

违约损失率是指本公司对违约风险暴露发生损失程度作出的预期。根据交易对手的类型、追索的方式和优先级,以及担保品的不同,违约损失率也有所不同。违约损失率为违约发生时风险敞口损失的百分比,以未来12个月内或整个存续期为基准进行计算;

违约风险敞口是指,在未来12个月或在整个剩余存续期中,在违约发生时,本公司应被偿付的金额。

4. 前瞻性信息

信用风险显著增加的评估及预期信用损失的计算均涉及前瞻性信息。本公司通过进行历史数据分析,识别出影响各业务类型信用风险及预期信用损失的关键经济指标。

本公司因应收账款和其他应收款产生的信用风险敞口的量化数据,参见附注“六、(四)应收账款”和附注“六、(七)其他应收款”中。

本公司的货币资金主要为银行存款,主要存放于在国内A股上市的部分商业银行。本公司管理层认为上述金融资产不存在重大的信用风险。

(三) 流动性风险

本公司采用循环流动性计划工具管理资金短缺风险。该工具既考虑其金融工具的到期日,也考虑本公司运营产生的预计现金流量。

本公司的目标是运用银行借款、可转换债券、融资租赁和其他计息借款等多种融资手段以保持融资的持续性与灵活性的平衡。

金融负债按未折现的合同现金流量所作的到期期限分析:

项目	2022年12月31日		合计
	1年以内	1年以上	
短期借款	10,003,055.56		<u>10,003,055.56</u>
应付票据	53,413,723.67		<u>53,413,723.67</u>
应付账款	128,915,435.31	427,531.88	<u>129,342,967.19</u>
其他应付款	1,597,150.95		<u>1,597,150.95</u>
其他流动负债-已背书未到期未终止确认应收票据	981,709.88		<u>981,709.88</u>

续上表：

项目	2021年12月31日		合计
	1年以内	1年以上	
短期借款			
应付票据	33,229,275.41		<u>33,229,275.41</u>
应付账款	75,435,340.97	545,960.18	<u>75,981,301.15</u>
其他应付款	1,180,084.73	30,000.00	<u>1,210,084.73</u>
其他流动负债-已背书未到期未终止确认应收票据	701,049.00		<u>701,049.00</u>

(四) 市场风险

市场风险，是指金融工具的公允价值或未来现金流量因市场价格变动而发生波动的风险。市场风险主要包括利率风险、外汇风险和其他价格风险。

1. 利率风险

截至2022年12月31日，本公司存在以固定利率计息的银行借款人民币1,000.00万元，在非极端情况下，利率变化的可能性极小，不会对本公司的利润总额和股东权益产生重大的影响。

2. 汇率风险

本公司面临的外汇变动风险主要与本公司的经营活动(当收支以不同于本公司记账本位币的外币结算时)及其于境外子公司的净投资有关。

本公司的主要经营位于中国境内，国内业务以人民币结算、出口业务主要以美元、欧元、英镑等结算，境外经营公司以美元结算。本公司已确认的外币资产和负债及未来的外币交易(外币资产和负债及外币交易的计价货币主要为美元、欧元、英镑)依然存在外汇风险。相关外币资产及外币负债包括：以外币计价的货币资金、应收账款、应付账款。外币金额资产和外币金融负债折算成人民币的金额见附注六、(五十四)“外币货币性项目”。

本公司密切关注汇率变动对本公司汇率风险的影响。本公司管理层负责监控汇率风险，并将于需要时考虑对冲重大汇率风险。

3. 权益工具投资价格风险

权益工具投资价格风险，是指权益性证券的公允价值因股票指数水平和个别证券价值的变化而降低的风险。

截至2022年12月31日，本公司无权益工具投资，不存在权益工具投资价格风险。

十、资本管理

本公司资本管理的主要目标是确保本公司持续经营的能力，并保持健康的资本比率，以支持业务发展并使股东价值最大化。

本公司管理资本结构并根据经济形势以及相关资产的风险特征的变化对其进行调整。为维持或调整资本结构，本公司可以调整对股东的利润分配、向股东归还资本或发行新股。本公司不受外部强制性资本要求约束。本期公司资本管理目标、政策或程序未发生变化。

十一、公允价值的披露

(一) 以公允价值计量的资产和负债的期末公允价值

项目	期末公允价值			合计
	第一层次公允价值计量	第二层次公允价值计量	第三层次公允价值计量	
一、持续的公允价值计量				
(一) 交易性金融资产		371,942,525.57		<u>371,942,525.57</u>
1. 以公允价值计量且其变动计入当期损益的金融资产		371,942,525.57		<u>371,942,525.57</u>
(1) 债务工具投资		371,942,525.57		<u>371,942,525.57</u>
(2) 权益工具投资				
(3) 衍生金融资产				
2. 指定为以公允价值计量且其变动计入当期损益的金融资产				
(1) 债务工具投资				
(2) 权益工具投资				
(二) 其他债权投资				
(三) 应收款项融资		4,169,931.35		<u>4,169,931.35</u>
(四) 其他权益工具投资				
(五) 投资性房地产				
1. 出租的土地使用权				
2. 出租的建筑物				
3. 持有并准备增值后转让的土地使用权				
(六) 生物资产				
1. 消耗性生物资产				
2. 生产性生物资产				
(七) 其他非流动金融资产			4,930,000.00	<u>4,930,000.00</u>
持续以公允价值计量的资产总额		<u>376,112,456.92</u>	<u>4,930,000.00</u>	<u>381,042,456.92</u>

项目	期末公允价值			合计
	第一层次公允价值计量	第二层次公允价值计量	第三层次公允价值计量	
(八) 交易性金融负债				
1. 以公允价值计量且变动计入当期损益的金融负债				
其中：发行的交易性债券				
衍生金融负债				
其他				
2. 指定以公允价值计量且变动计入当期损益的金融负债				
持续以公允价值计量的负债总额				
二、非持续的公允价值计量				
(一) 持有待售资产				
非持续以公允价值计量的资产总额				
非持续以公允价值计量的负债总额				

(二) 持续和非持续第一层次公允价值计量项目市价的确定依据

无。

(三) 持续和非持续第二层次公允价值计量项目，采用估值技术和重要参数的定性及定量信息

于 2022 年 12 月 31 日，本公司持有以第二层次公允价值计量的理财产品 371,942,525.57 元；持有以第二层次公允价值计量的票据 4,169,931.35 元。

(四) 持续和非持续第三层次公允价值计量项目，采用估值技术和重要参数的定性及定量信息

于 2022 年 12 月 31 日，本公司持有以第三层次公允价值计量的非上市股权性投资 4,930,000.00 元。

(五) 持续的第三层次公允价值计量项目，期初与期末账面价值间的调节信息及不可观察参数敏感性分析

无。

(六) 持续的公允价值计量项目，本期内发生各层级之间转换的，转换的原因及确定转换时点的政策

无。

(七) 本期内发生的估值技术变更及变更原因

无。

(八) 不以公允价值计量的金融资产和金融负债的公允价值情况

报告期内，公司以摊余成本计量的金融资产和金融负债主要包括：货币资金、应收账款、其他应收款、应付账款、其他应付款等。以上不以公允价值计量的金融资产和金融负债的账面价值与公允价值相差很小。

(九) 其他

无。

十二、关联方关系及其交易

(一) 关联方的认定标准

一方控制、共同控制另一方或对另一方施加重大影响，以及两方或两方以上同受一方控制、共同控制或重大影响的，构成关联方。

(二) 本公司的母公司有关信息

母公司名称	公司类型	注册地	法人代表	业务性质	注册资本
宁波恒帅投资管理 有限公司	有限责任公司(自 然人独资)	浙江宁波	许宁宁	商务服务业	11,600.00 万元

续上表：

母公司对本公司的持股 比例 (%)	母公司对本公司的表决权 比例 (%)	本公司最终控制方	组织机构代码
53.59	53.59	许宁宁、俞国梅	MA2AJE79-X

(三) 本公司的子公司情况

本公司子公司的情况详见八、(一)。

(四) 关联方交易

1. 关键管理人员薪酬

项目	本期发生额	上期发生额
关键管理人员报酬	7,402,280.08	6,422,720.28

(五) 关联方应收应付款项

无。

十三、股份支付

无。

十四、承诺及或有事项

（一）重要承诺事项

截至资产负债表日，本公司无需披露的重要承诺事项。

（二）或有事项

资产负债表日存在的重要或有事项

截至资产负债表日，本公司无需披露的重要或有事项。

（三）其他

截至资产负债表日，本公司无需披露的其他事项。

十五、资产负债表日后事项

（一）重要的非调整事项

项目	内容	对财务状况和经营成果的影响数	无法估计影响数的原因
重要的对外投资	公司于2023年3月7日召开第二届董事会第四次会议审议通过了《关于设立泰国子公司并投资建设泰国生产基地的议案》，因业务发展和增加海外生产基地布局的需要，拟设立泰国子公司并投资建设泰国生产基地，计划投资金额不超过人民币2亿元（或等值美金），包括但不限于购买土地、购建固定资产等相关事项，实际投资金额以中国及当地主管部门批准金额为准，公司将根据市场需求和业务进展等具体情况分阶段实施建设泰国生产基地。截至本财务报告批准报出日止公司分别在新加坡、泰国完成了子公司的注册登记手续，并领取了当地行政主管部门签发的注册登记证明文件，子公司分别为恒帅（新加坡）有限公司、恒帅工业（泰国）有限公司，但尚未营业。	新项目对本期财务状况和经营成果无影响，对未来财务状况和经营成果的影响，需视项目落地和实际经营情况而定。	新设公司尚未开展营业。

（二）利润分配情况

2023年4月10日，本公司第二届董事会第六次会议审议通过了《关于2022年度利润分配预案的议案》：以公司总股本8,000万股为基数，向全体股东每10股派发现金股利人民币2.5元（含税），合计派发现金股利20,000,000.00元，不送红股，不进行资本公积金转增股本，剩余未分

配利润结转以后年度。上述议案尚需提交公司股东大会审议。

（三）销售退回

截至本财务报告批准报出日止，本公司未发生销售退回情况。

（四）其他资产负债表日后调整事项说明

截至本财务报告批准报出日止，本公司无其他资产负债表日后调整事项。

十六、其他重要事项

（一）债务重组

本公司本期无需要说明的债务重组。

（二）资产置换

本公司本期无需要说明的资产置换。

（三）年金计划

本公司本期无需要说明的年金计划。

（四）终止经营

本公司本期无需要说明的终止经营。

（五）分部信息

本公司以内部组织结构、管理要求、内部报告制度为依据确定经营分部，以经营分部为基础确定报告分部并披露分部信息。

经营分部是指本公司内同时满足下列条件的组成部分：（1）该组成部分能够在日常活动中产生收入、发生费用；（2）本公司管理层能够定期评价该组成部分的经营成果，以决定向其配置资源、评价其业绩；（3）本公司能够取得该组成部分的财务状况、经营成果和现金流量等有关会计信息。两个或多个经营分部具有相似的经济特征，并且满足一定条件的，则可合并为一个经营分部。

本公司的经营及策略均以一个整体运行，向主要营运决策者提供的财务资料并无载有各项经营活动的损益资料。因此，管理层认为本公司仅有一个经营分部，本公司无需编制分部报告。

（六）借款费用

本公司本期无资本化的借款费用。

（七）外币折算

本公司计入 2022 年度损益的汇兑损益为 3,256,854.80 元，计入 2021 年度损益的汇兑损益为-1,477,041.91 元；计入 2022 年度的其他综合收益的外币报表折算差额为 2,835,860.96

元，计入 2021 年度其他综合收益的外币报表折算差额为-758,692.22 元。

(八) 租赁

1. 承租人

(1) 承租人应当披露与租赁有关的下列信息：

项目	金额
租赁负债的利息费用	34,792.68
计入当期损益的短期租赁费用	53,433.55
计入当期损益的低价值资产租赁费用	
未纳入租赁负债计量的可变租赁付款额	
转租使用权资产取得的收入	
与租赁相关的总现金流出	865,066.05
售后租回交易产生的相关损益	

(九) 其他对投资者决策有影响的重要交易和事项

本公司本期无需要说明的其他对投资者决策有影响的重要交易和事项。

(十) 其他

本公司本期无需要说明的其他事项。

十七、母公司财务报表项目注释

(一) 应收账款

1. 按账龄披露

账龄	期末账面余额
1 年以内 (含 1 年)	200,397,395.47
1-2 年 (含 2 年)	70,120.34
2-3 年 (含 3 年)	48,624.82
3 年以上	81,261.20
合计	<u>200,597,401.83</u>

2. 按坏账计提方法分类披露

类别	账面余额		期末余额		账面价值
	金额	比例 (%)	金额	计提比例 (%)	
按单项计提坏账准备					
按组合计提坏账准备	200,597,401.83	100.00	10,139,467.45	5.05	190,457,934.38
合计	<u>200,597,401.83</u>	<u>100.00</u>	<u>10,139,467.45</u>		<u>190,457,934.38</u>

续上表：

类别	账面余额		期初余额		账面价值
	金额	比例 (%)	金额	计提比例 (%)	
按单项计提坏账准备					
按组合计提坏账准备	157,389,652.40	100.00	7,990,283.38	5.08	149,399,369.02
合计	<u>157,389,652.40</u>	<u>100.00</u>	<u>7,990,283.38</u>		<u>149,399,369.02</u>

按组合计提坏账准备：

组合计提项目：按账龄分析法组合计提坏账准备的应收账款

名称	期末余额		
	应收账款	坏账准备	计提比例 (%)
1年以内(含1年)	200,397,395.47	10,019,869.77	5.00
1-2年(含2年)	70,120.34	14,024.07	20.00
2-3年(含3年)	48,624.82	24,312.41	50.00
3年以上	81,261.20	81,261.20	100.00
合计	<u>200,597,401.83</u>	<u>10,139,467.45</u>	

3. 坏账准备的情况

类别	期初余额	本期变动金额			期末余额
		计提	收回或转回	转销或核销	
按组合计提坏账准备	7,990,283.38	2,182,537.05		33,352.98	10,139,467.45
合计	<u>7,990,283.38</u>	<u>2,182,537.05</u>		<u>33,352.98</u>	<u>10,139,467.45</u>

4. 本期实际核销的应收账款情况

项目	核销金额
实际核销的应收账款	33,352.98

5. 按欠款方归集的期末应收账款金额前五名情况

单位名称	期末余额	占应收账款期末余额合计数的比例(%)	坏账准备期末余额
第一名	24,423,619.69	12.18	1,221,180.98
第二名	23,729,632.49	11.83	1,186,481.62
第三名	19,138,094.88	9.54	956,904.74
第四名	11,302,974.68	5.63	565,148.73
第五名	10,586,856.21	5.28	529,342.81
合计	<u>89,181,177.95</u>	<u>44.46</u>	<u>4,459,058.88</u>

(二) 其他应收款

1. 总表情况

(1) 分类列示

项目	期末余额	期初余额
应收利息		
应收股利		
其他应收款	594,117.99	280,696.22
合计	<u>594,117.99</u>	<u>280,696.22</u>

2. 其他应收款

(1) 按账龄披露

账龄	期末账面余额
1年以内(含1年)	625,387.36
1-2年(含2年)	
2-3年(含3年)	
3-4年(含4年)	
合计	<u>625,387.36</u>

(2) 按款项性质分类情况

款项性质	期末账面余额	期初账面余额
出口退税	273,599.84	161,788.90
押金及保证金	192,148.97	2,100.00
代扣代缴社保及公积金	147,510.00	127,397.00

款项性质	期末账面余额	期初账面余额
其他	12,128.55	6,283.81
合计	<u>625,387.36</u>	<u>297,569.71</u>

(3) 坏账准备计提情况

坏账准备	第一阶段	第二阶段	第三阶段	合计
	未来12个月预期信用损失	整个存续期预期信用损失(未发生信用减值)	整个存续期预期信用损失(已发生信用减值)	
2022年1月1日余额	16,873.49			<u>16,873.49</u>
2022年1月1日余额在本期				
——转入第二阶段				
——转入第三阶段				
——转回第二阶段				
——转回第一阶段				
本期计提	15,335.88			<u>15,335.88</u>
本期转回				
本期转销				
本期核销	940.00			<u>940.00</u>
其他变动				
2022年12月31日余额	<u>31,269.37</u>			<u>31,269.37</u>

(4) 坏账准备的情况

类别	期初	本期变动金额			期末余额
	余额	计提	收回或转回	转销或核销 其他变动	
按组合计提坏账准备	16,873.49	15,335.88		940.00	31,269.37
合计	<u>16,873.49</u>	<u>15,335.88</u>		<u>940.00</u>	<u>31,269.37</u>

(5) 本期实际核销的其他应收款情况

项目	本期发生额
实际核销的其他应收款	940.00

(6) 按欠款方归集的期末余额前五名的其他应收款情况

单位名称	款项性质	期末余额	账龄	占其他应收款总额的比例(%)	坏账准备期末余额
第一名	出口退税	273,599.84	1年以内	43.74	13,679.99
第二名	保证金	188,548.97	1年以内	30.15	9,427.45

单位名称	款项性质	期末余额	账龄	占其他应收款 总额的比例 (%)	坏账准备期末余额
第三名	代扣代缴五险一金	147,510.00	1年以内	23.59	7,375.50
第四名	应收暂付款	12,128.55	1年以内	1.94	606.43
第五名	保证金	3,600.00	1年以内	0.58	180.00
合计		<u>625,387.36</u>		<u>100.00</u>	<u>31,269.37</u>

(7) 本期无涉及政府补助的应收款项。

(8) 本期无因金融资产转移而终止确认的其他应收款。

(9) 本期无转移其他应收款且继续涉入形成的资产、负债的金额。

(三) 长期股权投资

项目	期末余额		期初余额	
	账面余额	减值准备	账面余额	减值准备
对子公司投资	246,705,600.00		150,356,600.00	
合计	<u>246,705,600.00</u>		<u>150,356,600.00</u>	

1. 对子公司投资

被投资单位	期初余额	本期增加	本期减少	期末余额	本期计提减值准备	减值准备期末余额
宁波通宁汽车电子有限公司	85,350,000.00	60,000,000.00		145,350,000.00		
沈阳恒帅汽车零部件制造有限公司	3,000,000.00	2,000,000.00		5,000,000.00		
清远恒帅汽车部件有限公司	28,000,000.00			28,000,000.00		
Hengshuai Automotive Inc.	33,986,600.00	34,349,000.00		68,335,600.00		
武汉恒帅汽车部件有限公司	20,000.00			20,000.00		
合计	<u>150,356,600.00</u>	<u>96,349,000.00</u>		<u>246,705,600.00</u>		

(四) 营业收入、营业成本

1. 营业收入和营业成本情况

项目	本期发生额		上期发生额	
	收入	成本	收入	成本
主营业务	732,604,442.33	496,547,749.37	573,779,851.54	380,672,019.18

项目	本期发生额		上期发生额	
	收入	成本	收入	成本
其他业务	6,134,705.99	1,215,107.57	10,664,113.53	3,080,011.74
合计	<u>738,739,148.32</u>	<u>497,762,856.94</u>	<u>584,443,965.07</u>	<u>383,752,030.92</u>

(五) 投资收益

产生投资收益的来源	本期发生额	上期发生额
理财产品投资收益	12,035,531.58	4,942,736.66
其他	38,878.94	35,848.26
合计	<u>12,074,410.52</u>	<u>4,978,584.92</u>

十八、补充资料

(一) 按照证监会《公开发行证券的公司信息披露解释性公告第1号——非经常性损益》的要求，报告期非经常性损益情况

1. 报告期非经常性损益明细

非经常性损益明细	金额	说明
(1) 非流动性资产处置损益	88,273.02	
(2) 越权审批或无正式批准文件的税收返还、减免		
(3) 计入当期损益的政府补助（与企业业务密切相关，按照国家统一标准定额或定量享受的政府补助除外）	7,008,133.30	
(4) 计入当期损益的对非金融企业收取的资金占用费		
(5) 企业取得子公司、联营企业及合营企业的投资成本小于取得投资时应享有被投资单位可辨认净资产公允价值产生的收益		
(6) 非货币性资产交换损益		
(7) 委托他人投资或管理资产的损益		
(8) 因不可抗力因素，如遭受自然灾害而计提的各项资产减值准备		
(9) 债务重组损益		
(10) 企业重组费用，如安置职工的支出、整合费用等		
(11) 交易价格显失公允的交易产生的超过公允价值部分的损益		
(12) 同一控制下企业合并产生的子公司期初至合并日的当期净损益		
(13) 与公司正常经营业务无关的或有事项产生的损益		
(14) 除同公司正常经营业务相关的有效套期保值业务外，持有交易性金融资产、衍生金融资产、交易性金融负债、衍生金融负债产生的公允价值变动损益，以及处置交易性金融资产、衍生金融资产、交易性金融负债、衍生金融负债和其他债权投资取得的投资收益	10,947,115.04	
(15) 单独进行减值测试的应收款项、合同资产减值准备转回		

非经常性损益明细	金额	说明
(16) 对外委托贷款取得的损益		
(17) 采用公允价值模式进行后续计量的投资性房地产公允价值变动产生的损益		
(18) 根据税收、会计等法律、法规的要求对当期损益进行一次性调整对当期损益的影响		
(19) 受托经营取得的托管费收入		
(20) 除上述各项之外的其他营业外收入和支出	-186,598.70	
(21) 其他符合非经常性损益定义的损益项目		
非经常性损益合计	17,856,922.66	
减：所得税影响金额	2,666,858.72	
扣除所得税影响后的非经常性损益	15,190,063.94	
其中：归属于母公司所有者的非经常性损益	15,190,063.94	
归属于少数股东的非经常性损益		

(二) 净资产收益率及每股收益

报告期利润	加权平均净资产收益率 (%)	每股收益	
		基本每股收益	稀释每股收益
归属于公司普通股股东的净利润	17.14	1.82	1.82
扣除非经常性损益后归属于公司普通股股东的净利润	15.35	1.63	1.63



姓名 王俊
Full name
性别 男
Sex
出生日期 1988-03-24
Date of birth
工作单位 天职国际会计师事务所(特殊普通合伙)上海分所
Working unit
身份证号码 426021198803241108
Identity card No.



年度检验登记
Annual Renewal Registration

本证书继续有效，继续有效一年。
This certificate is valid for another year after this renewal.



2015年4月27日

证书编号: 110101504917
No. of Certificate

批准注册协会: 上海市注册会计师协会
Authorized Institute of CPAs

发证日期: 2015年03月27日
Date of Issuance

注册会计师工作单位变更事项登记
Registration of the Change of Working Unit by a CPA

同意转出
Agree to be transferred to

天职上海分所

同意转入
Agree to be transferred to

天职上海分所

转入协会名称
Institute of CPAs

2015年10月14日

注册会计师工作单位变更事项登记
Registration of the Change of Working Unit by a CPA

同意转出
Agree to be transferred to

天职上海分所

同意转入
Agree to be transferred to

天职上海分所

转入协会名称
Institute of CPAs

2015年10月14日

年度检验登记
Annual Renewal Registration

本证书继续有效，继续有效一年。
This certificate is valid for another year after this renewal.



证书编号: 110101504917
发证日期: 2015年03月27日



证书编号: 110101504917
发证日期: 2015年03月27日

年度检验登记
Annual Renewal Registration

本证书继续有效，继续有效一年。
This certificate is valid for another year after this renewal.



天职



证书编号: 110101505289
 No. of Certificate
 批准注册协会: 浙江省注册会计师协会
 Authorized Institute of CPAs
 发证日期: 2017 年 09 月 25 日
 Date of issuance



姓名: 周建鹏
 Full name
 性别: 男
 Sex
 出生日期: 1990-01-16
 Date of birth
 工作单位: 天职国际会计师事务所(特殊普通合伙)浙江分所
 Working unit
 身份证号码: 33020419900101033X
 Identity card No.
 1101080212359



年度检验登记
 Annual Renewal Registration

天职国际会计师事务所(特殊普通合伙)
 与原件核对一致
 (三)

年度检验登记
 Annual Renewal Registration

本证书经检验合格, 继续有效一年。
 This certificate is valid for another year after this renewal.



年 月 日
 /y /m /d

年度检验登记
 Annual Renewal Registration

本证书经检验合格, 继续有效一年。
 This certificate is valid for another year after this renewal.



周建鹏 110101505289
 已通过 2022 年年检 月 日
 浙江省注册会计师协会
 2022 年 7 月

证书序号: 0000175

说明

- 1、《会计师事务所执业证书》是证明持有人经财政部门依法审批，准予执行注册会计师法定业务的凭证。
- 2、《会计师事务所执业证书》记载事项发生变动的，应当向财政部门申请换发。
- 3、《会计师事务所执业证书》不得伪造、涂改、出租、出借、转让。
- 4、会计师事务所终止或执业许可注销的，应当向财政部门交回《会计师事务所执业证书》。

会计师事务所

执业证书

天职国际会计师事务所（特殊普通合伙）

名称：

首席合伙人：

主任会计师：

经营场所：

特殊普通合伙

11010150

执业证书编号：

京财会许可[2011]0105号

批准执业文号：

2011年11月14日

批准执业日期：

北京市海淀区车公庄西路19号68号楼A-1和A-5区域

天职国际会计师事务所（特殊普通合伙）
与原件核对一致
(XX)

发证机关：



中华人民共和国财政部制

宁波恒帅股份有限公司
审计报告
天职业字[2024]18168号

目 录

审计报告	1
财务报表	5
财务报表附注	17

此码用于证明该审计报告是否由具有执业许可的会计师事务所出具，
您可使用手机“扫一扫”或进入“注册会计师行业统一监管平台（<http://acc.mof.gov.cn>）”进行查验。
报告编码：京242TVB48FB



宁波恒帅股份有限公司全体股东：

一、 审计意见

我们审计了宁波恒帅股份有限公司（以下简称“贵公司”或“恒帅股份”）财务报表，包括2023年12月31日的合并及母公司资产负债表，2023年度的合并及母公司利润表、合并及母公司现金流量表、合并及母公司股东权益变动表，以及财务报表附注。

我们认为，后附的财务报表在所有重大方面按照企业会计准则的规定编制，公允反映了贵公司2023年12月31日的合并及母公司财务状况以及2023年度的合并及母公司经营成果和现金流量。

二、 形成审计意见的基础

我们按照中国注册会计师审计准则的规定执行了审计工作。审计报告的“注册会计师对财务报表审计的责任”部分进一步阐述了我们在这些准则下的责任。按照中国注册会计师职业道德守则，我们独立于贵公司，并履行了职业道德方面的其他责任。我们相信，我们获取的审计证据是充分、适当的，为发表审计意见提供了基础。

三、 关键审计事项

关键审计事项是我们根据职业判断，认为对本期财务报表审计最为重要的事项。这些事项的应对以对财务报表整体进行审计并形成审计意见为背景，我们不对这些事项单独发表意见。



关键审计事项	该事项在审计中是如何应对的
<p>营业收入的确认</p> <p>恒帅股份主营汽车清洗泵、清洗系统及汽车电机等产品的生产与销售。恒帅股份 2023 年度营业收入为人民币 923,372,027.85 元。</p> <p>由于营业收入对恒帅股份经营成果影响重大，是公司关键业绩指标之一，并考虑到收入是否基于真实交易以及是否计入恰当的会计期间存在固有错报风险，故我们将营业收入的确认作为关键审计事项。</p> <p>关于收入确认的会计政策见财务报表附注三、（二十六）；关于收入类别的披露见财务报表附注六、（三十六）。</p>	<p>针对收入确认，我们实施的审计程序包括但不限于：</p> <ol style="list-style-type: none"> 1、了解、评价和测试与收入确认相关内部控制关键控制点设计及运行的有效性； 2、通过对管理层访谈，了解收入确认政策，检查主要客户销售合同关键条款，分析评价恒帅股份收入确认政策的适当性，评价报告期内收入确认政策执行的一贯性； 3、实施实质性分析程序，如收入增长变动分析、毛利率及应收账款周转率分析等，以评价收入增长总体合理性； 4、针对收入的真实性，采取抽样方式，检查与收入确认相关的支持性文件，包括销售合同、结算单、报关单、签收单等； 5、针对报告期各期资产负债表日前后确认的销售收入，抽样检查结算单、报关单、签收单等支持性文件，以检查收入是否计入恰当的会计期间； 6、结合应收账款审计，对主要客户报告期内交易金额进行询证，以检查报告期内主要客户收入确认真实性。

四、其他信息

贵公司管理层（以下简称“管理层”）对其他信息负责。其他信息包括贵公司 2023 年年度报告中涵盖的信息，但不包括财务报表和我们的审计报告。

我们对财务报表发表的审计意见不涵盖其他信息，我们也不对其他信息发表任何形式的鉴证结论。

结合我们对财务报表的审计，我们的责任是阅读其他信息，在此过程中，考虑其他信息是否与财务报表或我们在审计过程中了解到的情况存在重大不一致或者似乎存在重大错报。

基于我们已执行的工作，如果我们确定其他信息存在重大错报，我们应当报告该事实。在这方面，我们无任何事项需要报告。



五、管理层和治理层对财务报表的责任

管理层负责按照企业会计准则的规定编制财务报表，使其实现公允反映，并设计、执行和维护必要的内部控制，以使财务报表不存在由于舞弊或错误导致的重大错报。

在编制财务报表时，管理层负责评估贵公司的持续经营能力，披露与持续经营相关的事项（如适用），并运用持续经营假设，除非计划进行清算、终止运营或别无其他现实的选择。

治理层负责监督贵公司的财务报告过程。

六、注册会计师对财务报表审计的责任

我们的目标是对财务报表整体是否不存在由于舞弊或错误导致的重大错报获取合理保证，并出具包含审计意见的审计报告。合理保证是高水平的保证，但并不能保证按照审计准则执行的审计在某一重大错报存在时总能发现。错报可能由于舞弊或错误导致，如果合理预期错报单独或汇总起来可能影响财务报表使用者依据财务报表作出的经济决策，则通常认为错报是重大的。

在按照审计准则执行审计工作的过程中，我们运用职业判断，并保持职业怀疑。同时，我们也执行以下工作：

（1）识别和评估由于舞弊或错误导致的财务报表重大错报风险，设计和实施审计程序以应对这些风险，并获取充分、适当的审计证据，作为发表审计意见的基础。由于舞弊可能涉及串通、伪造、故意遗漏、虚假陈述或凌驾于内部控制之上，未能发现由于舞弊导致的重大错报的风险高于未能发现由于错误导致的重大错报的风险。

（2）了解与审计相关的内部控制，以设计恰当的审计程序。

（3）评价管理层选用会计政策的恰当性和作出会计估计及相关披露的合理性。

（4）对管理层使用持续经营假设的恰当性得出结论。同时，根据获取的审计证据，就可能对贵公司持续经营能力产生重大疑虑的事项或情况是否存在重大不确定性得出结论。如果我们得出结论认为存在重大不确定性，审计准则要求我们在审计报告中提请报表使用者注意财务报表中的相关披露；如果披露不充分，我们应当发表非无保留意见。我们的结论基于截至审计报告日可获得的信息。然而，未来的事项或情况可能导致贵公司不能持续经营。

（5）评价财务报表的总体列报、结构和内容，并评价财务报表是否公允反映相关交易和事项。

（6）就贵公司中实体或业务活动的财务信息获取充分、适当的审计证据，以对财务报表



发表审计意见。我们负责指导、监督和执行集团审计，并对审计意见承担全部责任。

我们与治理层就计划的审计范围、时间安排和重大审计发现等事项进行沟通，包括沟通我们在审计中识别出的值得关注的内部控制缺陷。

我们还就已遵守与独立性相关的职业道德要求向治理层提供声明，并与治理层沟通可能被合理认为影响我们独立性的所有关系和其他事项，以及相关的防范措施（如适用）。

从与治理层沟通过的事项中，我们确定哪些事项对本期财务报表审计最为重要，因而构成关键审计事项。我们在审计报告中描述这些事项，除非法律法规禁止公开披露这些事项，或在极少数情形下，如果合理预期在审计报告中沟通某事项造成的负面后果超过在公众利益方面产生的益处，我们确定不应在审计报告中沟通该事项。

[以下无正文]



中国注册会计师
(项目合伙人):



中国注册会计师:





合并资产负债表（续）

编制单位：宁波恒帅股份有限公司	2023年12月31日		金额单位：元
	2023年12月31日	2022年12月31日	附注编号
流动负债			
短期借款		10,003,055.56	六、（十九）
△向中央银行借款			
△拆入资金			
交易性金融负债			
衍生金融负债			
应付票据	102,612,389.92	53,413,723.67	六、（二十）
应付账款	142,549,654.95	129,342,967.19	六、（二十一）
预收款项			
合同负债	3,687,194.65	4,676,647.10	六、（二十二）
△卖出回购金融资产款			
△吸收存款及同业存放			
△代理买卖证券款			
△代理承销证券款			
应付职工薪酬	25,905,648.65	22,307,863.97	六、（二十三）
应交税费	10,069,961.26	9,717,537.53	六、（二十四）
其他应付款	1,861,170.02	1,597,150.95	六、（二十五）
其中：应付利息			
应付股利			
△应付手续费及佣金			
△应付分保账款			
持有待售负债			
一年内到期的非流动负债	306,785.42	657,911.08	六、（二十六）
其他流动负债	2,191,775.24	1,239,288.12	六、（二十七）
流动负债合计	289,184,580.11	232,956,145.17	
非流动负债			
△保险合同准备金			
长期借款			
应付债券			
其中：优先股			
永续债			
租赁负债	2,248,745.35	2,090,478.26	六、（二十八）
长期应付款			
长期应付职工薪酬			
预计负债	9,112,184.79	7,326,044.42	六、（二十九）
递延收益	3,616,611.20	4,184,883.44	六、（三十）
递延所得税负债	16,559,193.32	13,203,458.84	六、（三十六）
其他非流动负债			
非流动负债合计	31,536,734.66	26,804,864.96	
负债合计	320,721,314.77	259,761,010.13	
所有者权益			
股本	80,000,000.00	80,000,000.00	六、（三十一）
其他权益工具			
其中：优先股			
永续债			
资本公积	494,559,805.14	494,559,805.14	六、（三十二）
减：库存股			
其他综合收益	1,855,817.94	907,216.37	六、（三十三）
专项储备			
盈余公积	40,642,916.49	40,642,916.49	六、（三十四）
△一般风险准备			
未分配利润	480,671,437.04	298,653,489.68	六、（三十五）
归属于母公司所有者权益合计	1,097,729,976.61	914,763,427.68	
少数股东权益			
所有者权益合计	1,097,729,976.61	914,763,427.68	
负债及所有者权益合计	1,418,451,291.38	1,174,524,437.81	

法定代表人：

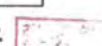
陈宇

主管会计工作负责人：

张明君

会计机构负责人：

张明君





合并利润表

编制单位：宁波恒帅股份有限公司

2023年度

金额单位：元

Table with 4 columns: Item, This Period Amount, Last Period Amount, and Attachment Number. Rows include: 一、营业总收入 (923,372,027.85), 二、营业总成本 (689,211,369.02), 三、营业利润 (234,752,238.00), 四、利润总额 (234,875,849.16), 五、净利润 (202,097,827.70), 六、其他综合收益 (948,601.57), 七、综合收益总额 (203,046,429.27), 八、每股收益 (2.53).

法定代表人: 许宁

主管会计工作负责人:



张明



会计机构负责人:

张明





合并现金流量表

编制单位：宁波恒帅股份有限公司

2023年度

金额单位：元

项 目	本期发生额	上期发生额	附注编号
一、经营活动产生的现金流量：			
销售商品、提供劳务收到的现金	889,427,695.15	718,209,317.33	
△客户存款和同业存放款项净增加额			
△向中央银行借款净增加额			
△向其他金融机构拆入资金净增加额			
△收到原保险合同保费取得的现金			
△收到再保险业务现金净额			
△保户储金及投资款净增加额			
△收取利息、手续费及佣金的现金			
△拆入资金净增加额			
△回购业务资金净增加额			
△代理买卖证券收到的现金净额			
收到的税费返还	6,917,805.17	4,314,102.02	
收到其他与经营活动有关的现金	30,545,658.66	9,982,136.59	六、（五十二）
经营活动现金流入小计	926,891,158.98	732,505,555.94	
购买商品、接受劳务支付的现金	450,460,339.38	387,989,060.83	
△客户贷款及垫款净增加额			
△存放中央银行和同业款项净增加额			
△支付原保险合同赔付款项的现金			
△拆出资金净增加额			
△支付利息、手续费及佣金的现金			
△支付保单红利的现金			
支付给职工以及为职工支付的现金	129,754,487.96	113,428,023.94	
支付的各项税费	51,208,292.40	20,442,018.05	
支付其他与经营活动有关的现金	39,560,989.86	52,248,894.93	六、（五十二）
经营活动现金流出小计	670,984,109.60	574,107,997.75	
经营活动产生的现金流量净额	255,907,049.38	158,397,558.19	六、（五十三）
二、投资活动产生的现金流量：			
收回投资收到的现金	458,821,875.00	1,609,423,308.02	
取得投资收益收到的现金	8,203,853.97	12,074,410.52	
处置固定资产、无形资产和其他长期资产收回的现金净额	1,926,916.50	302,000.00	
处置子公司及其他营业单位收到的现金净额			
收到其他与投资活动有关的现金			
投资活动现金流入小计	468,952,645.47	1,621,799,718.54	
购建固定资产、无形资产和其他长期资产支付的现金	152,354,750.84	115,889,396.21	
投资支付的现金	327,000,000.00	1,608,913,167.09	
△质押贷款净增加额			
取得子公司及其他营业单位支付的现金净额			
支付其他与投资活动有关的现金			
投资活动现金流出小计	479,354,750.84	1,724,802,563.30	
投资活动产生的现金流量净额	-10,402,105.37	-103,002,844.76	
三、筹资活动产生的现金流量：			
吸收投资收到的现金			
其中：子公司吸收少数股东投资收到的现金			
取得借款收到的现金		10,000,000.00	
收到其他与筹资活动有关的现金			
筹资活动现金流入小计	-	10,000,000.00	
偿还债务支付的现金	10,000,000.00		
分配股利、利润或偿付利息支付的现金	20,034,722.22	20,066,666.67	
其中：子公司支付给少数股东的股利、利润			
支付其他与筹资活动有关的现金	196,896.00	811,330.20	六、（五十二）
筹资活动现金流出小计	30,231,618.22	20,877,996.87	
筹资活动产生的现金流量净额	-30,231,618.22	-10,877,996.87	
四、汇率变动对现金及现金等价物的影响	2,996,618.63	6,151,058.84	
五、现金及现金等价物净增加额	218,269,944.42	50,667,775.40	六、（五十三）
加：期初现金及现金等价物的余额	85,490,802.90	34,823,027.50	六、（五十三）
六、期末现金及现金等价物余额	303,760,747.32	85,490,802.90	六、（五十三）

法定代表人：


许宁

主管会计工作负责人：

张丽君

会计机构负责人：

张明霞



合并所有者权益变动表

金额单位：元

项目	本期金额										
	归属于母公司所有者权益										
	股本	其他权益工具 资本公积	减：库存股	其他综合收益	专项储备	盈余公积	△一般风险准备	未分配利润	其他	小计	
一、上年年末余额	80,000,000.00			907,216.37		40,642,916.49		298,653,482.68		914,763,427.68	914,763,427.68
加：会计政策变更								-79,880.34		-79,880.34	-79,880.34
前期差错更正											
其他											
二、本年年初余额	80,000,000.00			907,216.37		40,642,916.49		298,373,602.34		914,683,547.34	914,683,547.34
三、本年期初余额（至少以“-”号填列）				918,601.37				182,007,827.70		183,046,429.27	183,046,429.27
(一) 综合收益总额				918,601.37				302,607,827.70		303,046,429.27	303,046,429.27
(二) 所有者投入和减少资本											
1. 所有者投入的普通股											
2. 其他权益工具持有者投入资本											
3. 股份支付计入所有者权益的金额											
4. 其他											
(三) 利润分配								-30,000,000.00		-30,000,000.00	-30,000,000.00
1. 提取盈余公积											
2. 提取一般风险准备											
3. 对所有者（或股东）的分配								-30,000,000.00		-30,000,000.00	-30,000,000.00
4. 其他											
(四) 所有者权益内部结转											
1. 资本公积转增资本（或股本）											
2. 盈余公积转增资本（或股本）											
3. 盈余公积弥补亏损											
4. 设定受益计划变动额结转留存收益											
5. 其他综合收益结转留存收益											
6. 其他											
(五) 专项储备											
1. 本年提取											
2. 本年使用											
(六) 其他											
四、本年年末余额	80,000,000.00			1,855,817.91		40,642,916.49		180,671,137.01		1,097,229,976.61	1,097,229,976.61

法定代表人：张明

主管会计工作负责人：张明

会计机构负责人：张明



张明

张明



合并所有者权益变动表(续)

金额单位:元

	2023年度										上期金额			
	归属于母公司所有者权益													
	股本	其他权益工具 永续债	其他	资本公积	减:库存股	其他综合收益	专项储备	盈余公积	△一般风险准备	未分配利润	其他	小计	少数股东权益	所有者权益合计
一、上年年末余额	80,000,000.00			494,539,805.14		-1,928,644.59		25,568,698.85		188,196,398.83		786,396,838.23		786,396,838.23
前期差错更正														
其他														
二、本年年初余额	80,000,000.00			494,539,805.14		-1,928,644.59		25,568,698.85		188,196,398.83		786,396,838.23		786,396,838.23
三、本年增减变动金额(减少以“-”号填列)						2,835,860.06		15,074,217.64		110,436,400.85		128,366,569.45		128,366,569.45
(一)综合收益总额						2,835,860.06				145,630,708.49		148,466,569.45		148,466,569.45
(二)所有者投入和减少资本														
1.所有者投入的普通股														
2.其他权益工具持有者投入资本														
3.股份支付计入所有者权益的金额														
4.其他														
(三)利润分配														
1.提取盈余公积								15,074,217.64		-35,074,217.64		-20,000,000.00		-20,000,000.00
2.提取一般风险准备								15,074,217.64		-15,074,217.64				
3.对所有者(或股东)的分配														
4.其他														
(四)所有者权益内部结转														
1.资本公积转增资本(或股本)														
2.盈余公积转增资本(或股本)														
3.盈余公积弥补亏损														
4.设定受益计划变动额结转留存收益														
5.其他综合收益结转留存收益														
6.其他														
(五)专项储备提取和使用														
1.本年提取														
2.本年使用														
(六)其他														
四、本年年末余额	80,000,000.00			494,539,805.14		907,216.37		40,642,916.49		298,632,489.68		911,763,427.68		911,763,427.68


主管会计工作负责人:

会计机构负责人:

许宁

张列

张明





资产负债表（续）

编制单位：宁波恒帅股份有限公司

2023年12月31日

金额单位：元

项 目	2023年12月31日	2022年12月31日	附注编号
流动资产			
短期借款		10,003,055.56	
△向中央银行借款			
△拆入资金			
交易性金融负债			
衍生金融负债			
应付票据	102,612,389.92	53,413,723.67	
应付账款	146,259,234.80	125,677,133.82	
预收款项			
合同负债	3,687,194.65	3,947,975.82	
△卖出回购金融资产款			
△吸收存款及同业存放			
△代理买卖证券款			
△代理承销证券款			
应付职工薪酬	24,877,096.27	21,541,221.05	
应交税费	8,841,340.69	8,542,212.56	
其他应付款	1,741,099.66	1,503,723.06	
其中：应付利息			
应付股利			
△应付款项及佣金			
△应付分保账款			
持有待售负债			
一年内到期的非流动负债	3,095,492.36		
其他流动负债	1,706,740.71	1,239,288.12	
流动负债合计	292,820,589.06	225,868,333.66	
非流动负债			
△保险合同准备金			
长期借款			
应付债券			
其中：优先股			
永续债			
租赁负债	1,064,167.18		
长期应付款			
长期应付职工薪酬			
预计负债	9,118,651.36	7,326,044.42	
递延收益	3,616,611.20	4,184,883.44	
递延所得税负债	16,549,834.48	13,203,458.84	
其他非流动负债			
非流动负债合计	30,349,264.22	24,714,386.70	
负债合计	323,169,853.28	250,582,720.36	
所有者权益			
股本	80,000,000.00	80,000,000.00	
其他权益工具			
其中：优先股			
永续债			
资本公积	495,648,710.50	495,648,710.50	
减：库存股			
其他综合收益			
专项储备			
盈余公积	40,642,916.49	40,642,916.49	
△一般风险准备			
未分配利润	503,635,715.78	310,903,481.56	
所有者权益合计	1,119,927,342.77	927,195,108.55	
负债及所有者权益合计	1,443,097,196.05	1,177,777,828.91	

法定代表人：许宇

主管会计工作负责人：张明政

会计机构负责人：张明政





利润表

编制单位：宁波恒帅股份有限公司

2023年度

金额单位：元

项 目	本期发生额	上期发生额	附注编号
一、营业总收入	924,553,373.29	738,739,148.32	
其中：营业收入	924,553,373.29	738,739,148.32	十九、（四）
△利息收入			
△已赚保费			
△手续费及佣金收入			
二、营业总成本	691,293,619.45	583,623,377.55	
其中：营业成本	593,379,098.04	497,762,856.94	十九、（四）
△利息支出			
△手续费及佣金支出			
△退保金			
△赔付支出净额			
△提取保险责任准备金净额			
△保单红利支出			
△分保费用			
税金及附加	6,792,430.80	5,133,346.86	
销售费用	18,673,008.28	16,870,088.16	
管理费用	48,072,794.08	39,551,671.67	
研发费用	29,841,930.86	27,751,451.02	
财务费用	-5,465,642.61	-3,449,037.10	
其中：利息费用	197,577.79	94,865.76	
利息收入	4,261,012.06	448,810.09	
加：其他收益	6,827,284.45	3,277,055.29	
投资收益（损失以“-”号填列）	7,803,210.13	12,071,410.52	十九、（五）
其中：对联营企业和合营企业的投资收益			
以摊余成本计量的金融资产终止确认收益（损失以“-”号填列）			
△汇兑收益（损失以“-”号填列）			
净敞口套期收益（损失以“-”号填列）			
公允价值变动收益（损失以“-”号填列）	990,200.05	-1,127,295.48	
信用减值损失（损失以“-”号填列）	-3,784,468.18	-2,199,472.93	
资产减值损失（损失以“-”号填列）	337,983.31	-172,880.23	
资产处置收益（亏损以“-”号填列）	-62,550.47	88,273.02	
三、营业利润（亏损以“-”号填列）	245,371,413.13	167,055,860.96	
加：营业外收入	179,917.60	3,677,501.30	
减：营业外支出	56,305.78	136,600.00	
四、利润总额（亏损总额以“-”号填列）	245,495,024.95	170,596,762.26	
减：所得税费用	32,762,790.73	19,854,585.90	
五、净利润（净亏损以“-”号填列）	212,732,234.22	150,742,176.36	
（一）持续经营净利润（净亏损以“-”号填列）	212,732,234.22	150,742,176.36	
（二）终止经营净利润（净亏损以“-”号填列）			
六、其他综合收益的税后净额			
（一）不能重分类进损益的其他综合收益			
1.重新计量设定受益计划变动额			
2.权益法下不能转损益的其他综合收益			
3.其他权益工具投资公允价值变动			
4.企业自身信用风险公允价值变动			
（二）将重分类进损益的其他综合收益			
1.权益法下可转损益的其他综合收益			
2.其他债权投资公允价值变动			
3.金融资产重分类计入其他综合收益的金额			
4.其他债权投资信用减值准备			
5.现金流量套期储备			
6.外币财务报表折算差额			
7.其他			
七、综合收益总额	212,732,234.22	150,742,176.36	
八、每股收益			
（一）基本每股收益（元/股）			
（二）稀释每股收益（元/股）			

法定代表人：



主管会计工作负责人：



会计机构负责人：





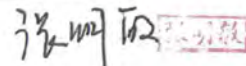
现金流量表

编制单位：宁波恒帅股份有限公司	2023年度	金额单位：元	
□	本期发生额	上期发生额	附注编号
一、经营活动产生的现金流量：			
销售商品、提供劳务收到的现金	889,530,283.59	717,463,239.92	
△客户存款和同业存放款项净增加额			
△向中央银行借款净增加额			
△向其他金融机构拆入资金净增加额			
△收到原保险合同保费取得的现金			
△收到再保险业务现金净额			
△保户储金及投资款净增加额			
△收取利息、手续费及佣金的现金			
△拆入资金净增加额			
△回购业务资金净增加额			
△代理买卖证券收到的现金净额			
收到的税费返还	6,876,462.67	4,314,102.02	
收到其他与经营活动有关的现金	8,108,511.43	9,688,137.25	
经营活动现金流入小计	904,515,257.69	731,465,479.19	
购买商品、接受劳务支付的现金	460,701,906.16	395,728,252.58	
△客户贷款及垫款净增加额			
△存放中央银行和同业款项净增加额			
△支付原保险合同赔付款项的现金			
△拆出资金净增加额			
△支付利息、手续费及佣金的现金			
△支付保单红利的现金			
支付给职工以及为职工支付的现金	119,401,148.62	105,396,053.83	
支付的各项税费	48,062,958.81	18,740,036.48	
支付其他与经营活动有关的现金	35,400,984.39	28,561,172.68	
经营活动现金流出小计	663,566,997.98	548,425,515.57	
经营活动产生的现金流量净额	240,948,259.71	183,039,963.62	
二、投资活动产生的现金流量：			
收回投资收到的现金	458,821,875.00	1,609,423,308.02	
取得投资收益收到的现金	8,203,853.97	12,074,410.52	
处置固定资产、无形资产和其他长期资产收回的现金净额	1,891,916.50	302,000.00	
处置了公司及其他营业单位收到的现金净额			
收到其他与投资活动有关的现金			
投资活动现金流入小计	468,917,645.47	1,621,799,718.54	
购建固定资产、无形资产和其他长期资产支付的现金	51,674,045.45	47,412,492.09	
投资支付的现金	419,997,600.00	1,705,262,167.09	
△质押贷款净增加额			
取得子公司及其他营业单位支付的现金净额			
支付其他与投资活动有关的现金			
投资活动现金流出小计	471,671,645.45	1,752,674,659.18	
投资活动产生的现金流量净额	-2,753,999.98	-130,874,940.64	
三、筹资活动产生的现金流量：			
吸收投资收到的现金			
其中：子公司吸收少数股东投资收到的现金			
取得借款收到的现金		10,000,000.00	
收到其他与筹资活动有关的现金			
筹资活动现金流入小计	-	10,000,000.00	
偿还债务支付的现金	10,000,000.00		
分配股利、利润或偿付利息支付的现金	20,034,722.22	20,066,666.67	
其中：子公司支付给少数股东的股利、利润			
支付其他与筹资活动有关的现金			
筹资活动现金流出小计	30,034,722.22	20,066,666.67	
筹资活动产生的现金流量净额	-30,034,722.22	-10,066,666.67	
四、汇率变动对现金及现金等价物的影响	1,618,486.68	3,256,854.80	
五、现金及现金等价物净增加额	209,778,024.19	45,355,211.11	
加：期初现金及现金等价物的余额	61,333,390.02	15,978,178.91	
六、期末现金及现金等价物余额	271,111,414.21	61,333,390.02	

法定代表人：许宁

主管会计工作负责人：张丽君

会计机构负责人：张明取



所有者权益变动表

2023年度


金额单位：元

项目	本期金额				所有者权益合计					
	股本	其他权益工具 优先股 永续债 其他	资本公积	减：库存股		其他综合收益	专项储备	盈余公积	△一般风险准备	未分配利润
一、上年年末余额	80,000,000.00		495,648,710.50				40,642,916.49		310,903,481.56	927,195,108.55
加：会计政策变更										
前期差错更正										
其他										
二、本年年初余额	80,000,000.00		495,648,710.50				40,642,916.49		310,903,481.56	927,195,108.55
三、本年增减变动金额（减少以“-”号填列）										
（一）综合收益总额										
（二）所有者投入和减少资本										
1.所有者投入的普通股										
2.其他权益工具持有者投入资本										
3.股份支付计入所有者权益的金额										
4.其他										
（三）利润分配										
1.提取盈余公积									-20,000,000.00	-20,000,000.00
2.提取一般风险准备										
3.对所有者（或股东）的分配									-20,000,000.00	-20,000,000.00
4.其他										
（四）所有者权益内部结转										
1.资本公积转增资本（或股本）										
2.盈余公积转增资本（或股本）										
3.盈余公积弥补亏损										
4.设定受益计划变动额结转留存收益										
5.其他综合收益结转留存收益										
6.其他										
（五）专项储备提取和使用										
1.本年提取										
2.本年使用										
（六）其他										
四、本年年末余额	80,000,000.00		495,648,710.50				40,642,916.49		503,635,715.78	1,119,927,342.77

法定代表人：张明君

主管会计工作负责人：张明君

会计机构负责人：张明君



张明君

张明君



所有者权益变动表(续)

2023年度

金额单位: 元

	上期金额			所有者权益合计		
	股本	其他权益工具 优先股 永续债 其他	资本公积 减: 库存股		其他综合收益 专项储备	盈余公积
一、上年年末余额	80,000,000.00		495,648,710.50	796,452,932.19		
加: 会计政策变更						
前期差错更正						
其他						
二、本年初余额	80,000,000.00		495,648,710.50	796,452,932.19		
三、本年增减变动金额(减少以“-”号填列)						
(一) 综合收益总额						
(二) 所有者投入和减少资本						
1. 所有者投入的普通股						
2. 其他权益工具持有者投入资本						
3. 股份支付计入所有者权益的金额						
4. 其他						
(三) 利润分配						
1. 提取盈余公积						
2. 提取一般风险准备						
3. 对所有者(或股东)的分配						
4. 其他						
(四) 所有者权益内部结转						
1. 资本公积转增资本(或股本)						
2. 盈余公积转增资本(或股本)						
3. 盈余公积弥补亏损						
4. 设定受益计划变动额结转留存收益						
5. 其他综合收益结转留存收益						
6. 其他						
(五) 专项储备提取和使用						
1. 本年提取						
2. 本年使用						
(六) 其他						
四、本年年末余额	80,000,000.00		495,648,710.50	927,195,108.55		

法定代表人: 张勇

主管会计工作负责人: 张丽君

会计机构负责人: 张丽君



张丽君

张勇



宁波恒帅股份有限公司

2023 年度财务报表附注

(除另有注明外, 所有金额均以人民币元为货币单位)

一、公司的基本情况

(一) 公司概况

宁波恒帅股份有限公司(以下简称“本公司”、“公司”)系由宁波恒帅微电机有限公司整体变更成立,于2001年2月21日在宁波市市场监督管理局登记注册。2021年4月,根据中国证券监督管理委员会证监许可[2021]827号文的批复,公司首次公开发行2,000.00万股人民币普通股股票并在深圳证券交易所挂牌上市,变更后的注册资本人民币80,000,000.00元。截至2023年12月31日,公司注册资本人民币80,000,000.00元,股份总数80,000,000.00股(每股面值1元)。公司注册地址:浙江省宁波市江北区通宁路399号;公司统一社会信用代码:913302057263945208;公司法定代表人:许宁宁。

(二) 本公司所处行业为汽车零部件行业。主要从事车用电机技术、流体技术相关产品的研发、生产与销售。主要产品为清洗泵、清洗系统和汽车电机等产品。

(三) 本公司财务报告于2024年4月24日经公司董事会批准报出。

二、财务报表的编制基础

(一) 编制基础

本财务报表以公司持续经营假设为基础,根据实际发生的交易事项,按照企业会计准则的有关规定,并基于以下所述重要会计政策、会计估计进行编制。

(二) 持续经营

本公司自本报告期末起12个月内具备持续经营能力,不存在导致持续经营能力产生重大怀疑的事项。

三、重要会计政策及会计估计

(一) 遵循企业会计准则的声明

本公司基于上述编制基础编制的财务报表符合财政部已颁布的最新企业会计准则及其应用指南、解释以及其他相关规定(统称“企业会计准则”)的要求,真实完整地反映了公司的财务状况、经营成果和现金流量等有关信息。

此外，本财务报告编制参照了证监会发布的《公开发行证券的公司信息披露编报规则第15号——财务报告的一般规定》（2023年修订）的列报和披露要求。

（二）会计期间和经营周期

本公司的会计年度从公历1月1日至12月31日止。本财务报表所载财务信息的会计期间为2023年1月1日起至2023年12月31日止。

（三）记账本位币

本公司采用人民币作为记账本位币。

（四）计量属性在本期发生变化的报表项目及其本期采用的计量属性

本公司采用的计量属性包括历史成本、重置成本、可变现净值、现值和公允价值。

（五）重要性标准确定方法和选择依据

项目	重要性标准
重要的在建工程	单个项目的预算金额大于期末净资产的5%以上

（六）同一控制下和非同一控制下企业合并的会计处理方法

1. 同一控制下企业合并的会计处理方法

本公司在一次交易取得或通过多次交易分步实现同一控制下企业合并，企业合并中取得的资产和负债，按照合并日被合并方在最终控制方合并财务报表中的账面价值计量。本公司取得的净资产账面价值与支付的合并对价账面价值（或发行股份面值总额）的差额，调整资本公积；资本公积不足冲减的，调整留存收益。

2. 非同一控制下企业合并的会计处理方法

本公司在购买日对合并成本大于合并中取得的被购买方可辨认净资产公允价值份额的差额，确认为商誉；如果合并成本小于合并中取得的被购买方可辨认净资产公允价值份额，首先对取得的被购买方各项可辨认资产、负债及或有负债的公允价值以及合并成本的计量进行复核，经复核后合并成本仍小于合并中取得的被购买方可辨认净资产公允价值份额的，其差额计入当期损益。

通过多次交易分步实现非同一控制下企业合并，应按以下顺序处理：

（1）调整长期股权投资初始投资成本。购买日之前持有股权采用权益法核算的，按照该股权在购买日的公允价值进行重新计量，公允价值与其账面价值的差额计入当期投资收益；购买日之前持有的被购买方的股权涉及权益法核算下的其他综合收益、其他所有者权益变动的，转为购买日所属当期收益，由于被投资方重新计量设定受益计划净负债或净资产变动以及持有的其他权益工具投资公允价值变动而产生的其他综合收益除外。

（2）确认商誉（或计入当期损益的金额）。将第一步调整后长期股权投资初始投资成本与购买日应享有子公司可辨认净资产公允价值份额比较，前者大于后者，差额确认为商誉；前

者小于后者，差额计入当期损益。

通过多次交易分步处置股权至丧失对子公司控制权的情形

(1) 判断分步处置股权至丧失对子公司控制权过程中的各项交易是否属于“一揽子交易”的原则

处置对子公司股权投资的各项交易的条款、条件以及经济影响符合以下一种或多种情况，通常表明应将多次交易事项作为一揽子交易进行会计处理：

- 1) 这些交易是同时或者在考虑了彼此影响的情况下订立的；
- 2) 这些交易整体才能达成一项完整的商业结果；
- 3) 一项交易的发生取决于其他至少一项交易的发生；
- 4) 一项交易单独看是不经济的，但是和其他交易一并考虑时是经济的。

(2) 分步处置股权至丧失对子公司控制权过程中的各项交易属于“一揽子交易”的会计处理方法

处置对子公司股权投资直至丧失控制权的各项交易属于一揽子交易的，应当将各项交易作为一项处置子公司并丧失控制权的交易进行会计处理；但是，在丧失控制权之前每一次处置价款与处置投资对应的享有该子公司净资产份额的差额，在合并财务报表中应当确认为其他综合收益，在丧失控制权时一并转入丧失控制权当期的损益。

在合并财务报表中，对于剩余股权，应当按照其在丧失控制权日的公允价值进行重新计量。处置股权取得的对价与剩余股权公允价值之和，减去按原持股比例计算应享有原子公司自购买日开始持续计算的净资产的份额之间的差额，计入丧失控制权当期的投资收益。与原子公司股权投资相关的其他综合收益，应当在丧失控制权时转为当期投资收益或留存收益。

(3) 分步处置股权至丧失对子公司控制权过程中的各项交易不属于“一揽子交易”的会计处理方法

处置对子公司的投资未丧失控制权的，合并财务报表中处置价款与处置投资对应的享有该子公司净资产份额的差额计入资本公积（资本溢价或股本溢价），资本溢价不足冲减的，应当调整留存收益。

处置对子公司的投资丧失控制权的，在合并财务报表中，对于剩余股权，应当按照其在丧失控制权日的公允价值进行重新计量。处置股权取得的对价与剩余股权公允价值之和，减去按原持股比例计算应享有原有子公司自购买日开始持续计算的净资产的份额之间的差额，计入丧失控制权当期的投资收益。与原有子公司股权投资相关的其他综合收益，应当在丧失控制权时转为当期投资收益或留存收益。

(七) 控制的判断标准和合并财务报表的编制方法

本公司合并财务报表的合并范围应当以控制为基础予以确定。

控制，是指本公司拥有对被投资方的权力，通过参与被投资方的相关活动而享有可变回报，并且有能力运用对被投资方的权力影响其回报金额。相关活动，是指对被投资方的回报产生重大影响的活动。被投资方的相关活动应当根据具体情况进行判断，通常包括商品或劳务的销售和购买、金融资产的管理、资产的购买和处置、研究与开发活动以及融资活动等。

本公司在综合考虑所有相关事实和情况的基础上对是否控制被投资方进行判断。一旦相关事实和情况的变化导致对控制定义所涉及的相关要素发生变化的，本公司进行重新评估。

合并财务报表以母公司及其子公司的财务报表为基础，根据其他有关资料，由本公司按照《企业会计准则第 33 号——合并财务报表》编制。

（八）合营安排分类及共同经营会计处理方法

1. 合营安排的认定和分类

合营安排，是指一项由两个或两个以上的参与方共同控制的安排。合营安排具有下列特征：（1）各参与方均受到该安排的约束；（2）两个或两个以上的参与方对该安排实施共同控制。任何一个参与方都不能够单独控制该安排，对该安排具有共同控制的任何一个参与方均能够阻止其他参与方或参与方组合单独控制该安排。

共同控制，是指按照相关约定对某项安排所共有的控制，并且该安排的相关活动必须经过分享控制权的参与方一致同意后才能决策。

合营安排分为共同经营和合营企业。共同经营，是指合营方享有该安排相关资产且承担该安排相关负债的合营安排。合营企业，是指合营方仅对该安排的净资产享有权利的合营安排。

2. 合营安排的会计处理

共同经营参与方应当确认其与共同经营中利益份额相关的下列项目，并按照相关企业会计准则的规定进行会计处理：（1）确认单独所持有的资产，以及按其份额确认共同持有的资产；（2）确认单独所承担的负债，以及按其份额确认共同承担的负债；（3）确认出售其享有的共同经营产出份额所产生的收入；（4）按其份额确认共同经营因出售产出所产生的收入；（5）确认单独所发生的费用，以及按其份额确认共同经营发生的费用。

合营企业参与方应当按照《企业会计准则第 2 号——长期股权投资》的规定对合营企业的投资进行会计处理。

（九）现金及现金等价物的确定标准

现金流量表的现金指企业库存现金及可以随时用于支付的存款。现金等价物指持有的期限短（一般是指从购买日起三个月内到期）、流动性强、易于转换为已知金额现金、价值变动风险很小的投资。

（十）外币业务和外币报表折算

1. 外币业务折算

外币交易在初始确认时，采用交易发生日的即期汇率折算为人民币金额。资产负债表日，外币货币性项目采用资产负债表日即期汇率折算，因汇率不同而产生的汇兑差额，除与购建符合资本化条件资产有关的外币专门借款本金及利息的汇兑差额外，计入当期损益；以历史成本计量的外币非货币性项目仍采用交易发生日的即期汇率折算，不改变其人民币金额；以公允价值计量的外币非货币性项目，采用公允价值确定日的即期汇率折算，差额计入当期损益或其他综合收益。

2. 外币财务报表折算

资产负债表中的资产和负债项目，采用资产负债表日的即期汇率折算；所有者权益项目除“未分配利润”项目外，其他项目采用交易发生日的即期汇率折算；利润表中的收入和费用项目，采用交易发生日即期汇率的近似汇率折算。按照上述折算产生的外币财务报表折算差额，确认为其他综合收益。

（十一）金融工具

1. 金融工具的确认和终止确认

本公司于成为金融工具合同的一方时确认一项金融资产或金融负债。

以常规方式买卖金融资产，按交易日会计进行确认和终止确认。常规方式买卖金融资产，是指按照合同条款的约定，在法规或通行惯例规定的期限内收取或交付金融资产。交易日，是指本公司承诺买入或卖出金融资产的日期。

满足下列条件的，终止确认金融资产(或金融资产的一部分，或一组类似金融资产的一部分)，即从其账户和资产负债表内予以转销：

（1）收取金融资产现金流量的权利届满；

（2）转移了收取金融资产现金流量的权利，或在“过手协议”下承担了及时将收取的现金流量全额支付给第三方的义务；并且（a）实质上转让了金融资产所有权上几乎所有的风险和报酬，或（b）虽然实质上既没有转移也没有保留金融资产所有权上几乎所有的风险和报酬，但放弃了对该金融资产的控制。

2. 金融资产分类和计量

本公司的金融资产于初始确认时根据本公司管理金融资产的业务模式和金融资产的合同现金流量特征分类为：以摊余成本计量的金融资产、以公允价值计量且其变动计入其他综合收益的金融资产以及以公允价值计量且其变动计入当期损益的金融资产。金融资产的后续计量取决于其分类。

本公司对金融资产的分类，依据本公司管理金融资产的业务模式和金融资产的现金流量特征进行分类。

（1）以摊余成本计量的金融资产

金融资产同时符合下列条件的，分类为以摊余成本计量的金融资产：本公司管理该金融资产的业务模式是以收取合同现金流量为目标；该金融资产的合同条款规定，在特定日期产生的现金流量，仅为对本金和以未偿付本金金额为基础的利息的支付。对于此类金融资产，采用实际利率法，按照摊余成本进行后续计量，其摊销或减值产生的利得或损失，均计入当期损益。

(2) 以公允价值计量且其变动计入其他综合收益的债务工具投资

金融资产同时符合下列条件的，分类为以公允价值计量且其变动计入其他综合收益的金融资产：本公司管理该金融资产的业务模式是既以收取合同现金流量为目标又以出售金融资产为目标；该金融资产的合同条款规定，在特定日期产生的现金流量，仅为对本金和以未偿付本金金额为基础的利息的支付。对于此类金融资产，采用公允价值进行后续计量。其折价或溢价采用实际利率法进行摊销并确认为利息收入或费用。除减值损失及外币货币性金融资产的汇兑差额确认为当期损益外，此类金融资产的公允价值变动作为其他综合收益确认，直到该金融资产终止确认时，其累计利得或损失转入当期损益。与此类金融资产相关利息收入，计入当期损益。

(3) 以公允价值计量且其变动计入其他综合收益的权益工具投资

本公司不可撤销地选择将部分非交易性权益工具投资指定为以公允价值计量且其变动计入其他综合收益的金融资产，仅将相关股利收入计入当期损益，公允价值变动作为其他综合收益确认，直到该金融资产终止确认时，其累计利得或损失转入留存收益。

(4) 以公允价值计量且其变动计入当期损益的金融资产

上述以摊余成本计量的金融资产和以公允价值计量且其变动计入其他综合收益的金融资产之外的金融资产，分类为以公允价值计量且其变动计入当期损益的金融资产。在初始确认时，为了能够消除或显著减少会计错配，可以将金融资产指定为以公允价值计量且其变动计入当期损益的金融资产。对于此类金融资产，采用公允价值进行后续计量，所有公允价值变动计入当期损益。

当且仅当本公司改变管理金融资产的业务模式时，才对所有受影响的相关金融资产进行重分类。

对于以公允价值计量且其变动计入当期损益的金融资产，相关交易费用直接计入当期损益，其他类别的金融资产相关交易费用计入其初始确认金额。

3. 金融负债分类和计量

本公司的金融负债于初始确认时分类为：以摊余成本计量的金融负债与以公允价值计量且其变动计入当期损益的金融负债。

符合以下条件之一的金融负债可在初始计量时指定为以公允价值计量且其变动计入当期损益的金融负债：（1）该项指定能够消除或显著减少会计错配；（2）根据正式书面文件载明的公司风险管理或投资策略，以公允价值为基础对金融负债组合或金融资产和金融负债组合进行管理和业绩评价，并在公司内部以此为基础向关键管理人员报告；（3）该金融负债包含需单独分拆的嵌入衍生工具。

本公司在初始确认时确定金融负债的分类。对于以公允价值计量且其变动计入当期损益的金融负债，相关交易费用直接计入当期损益，其他金融负债的相关交易费用计入其初始确认金额。

金融负债的后续计量取决于其分类：

(1) 以摊余成本计量的金融负债

对于此类金融负债，采用实际利率法，按照摊余成本进行后续计量。

(2) 以公允价值计量且其变动计入当期损益的金融负债

以公允价值计量且其变动计入当期损益的金融负债，包括交易性金融负债(含属于金融负债的衍生工具)和初始确认时指定为以公允价值计量且其变动计入当期损益的金融负债。

4. 金融工具抵销

同时满足下列条件的，金融资产和金融负债以相互抵销后的净额在资产负债表内列示：具有抵销已确认金额的法定权利，且该种法定权利是当前可执行的；计划以净额结算，或同时变现该金融资产和清偿该金融负债。

5. 金融资产减值

本公司对于以摊余成本计量的金融资产、以公允价值计量且其变动计入其他综合收益的债务工具投资和财务担保合同等，以预期信用损失为基础确认损失准备。信用损失，是指本公司按照原实际利率折现的、根据合同应收的所有合同现金流量与预期收取的所有现金流量之间的差额，即全部现金短缺的现值。

本公司考虑所有合理且有依据的信息，包括前瞻性信息，以单项或组合的方式对以摊余成本计量的金融资产和以公允价值计量且其变动计入其他综合收益的金融资产(债务工具)的预期信用损失进行估计。

(1) 预期信用损失一般模型

如果该金融工具的信用风险自初始确认后已显著增加，本公司按照相当于该金融工具整个存续期内预期信用损失的金额计量其损失准备；如果该金融工具的信用风险自初始确认后并未显著增加，本公司按照相当于该金融工具未来 12 个月内预期信用损失的金额计量其损失准备。由此形成的损失准备的增加或转回金额，作为减值损失或利得计入当期损益。本公司对信用风险的具体评估，详见附注“十一、与金融工具相关的风险”。

通常逾期超过 30 日，本公司即认为该金融工具的信用风险已显著增加，除非有确凿证据证明该金融工具的信用风险自初始确认后并未显著增加。

具体来说，本公司将购买或源生时未发生信用减值的金融工具发生信用减值的过程分为三个阶段，对于不同阶段的金融工具的减值有不同的会计处理方法：

第一阶段：信用风险自初始确认后未显著增加

对于处于该阶段的金融工具，企业应当按照未来 12 个月的预期信用损失计量损失准备，并按其账面余额（即未扣除减值准备）和实际利率计算利息收入（若该工具为金融资产，下同）。

第二阶段：信用风险自初始确认后已显著增加但尚未发生信用减值

对于处于该阶段的金融工具，企业应当按照该工具整个存续期的预期信用损失计量损失准备，并按其账面余额和实际利率计算利息收入。

第三阶段：初始确认后发生信用减值

对于处于该阶段的金融工具，企业应当按照该工具整个存续期的预期信用损失计量损失准备，但对利息收入的计算不同于处于前两阶段的金融资产。对于已发生信用减值的金融资产，企业应当按其摊余成本（账面余额减已计提减值准备，也即账面价值）和实际利率计算利息收入。

对于购买或源生时已发生信用减值的金融资产，企业应当仅将初始确认后整个存续期内预期信用损失的变动确认为损失准备，并按其摊余成本和经信用调整的实际利率计算利息收入。

(2) 本公司对在资产负债表日具有较低信用风险的金融工具，选择不与其初始确认时的信用风险进行比较，而直接做出该工具的信用风险自初始确认后未显著增加的假定。

如果企业确定金融工具的违约风险较低，借款人在短期内履行其支付合同现金流量义务的能力很强，并且即使较长时期内经济形势和经营环境存在不利变化，也不一定会降低借款人履行其支付合同现金流量义务的能力，那么该金融工具可被视为具有较低的信用风险。

(3) 应收款项及租赁应收款

1) 本公司对于《企业会计准则第 14 号——收入》所规定的、不含重大融资成分（包括根据该准则不考虑不超过一年的合同中融资成分的情况）的应收款项，采用预期信用损失的简化模型，始终按照整个存续期内预期信用损失的金额计量其损失准备。

本公司对包含重大融资成分的应收款项和《企业会计准则第 21 号——租赁》规范的租赁应收款，本公司作出会计政策选择，选择采用预期信用损失的简化模型，即按照相当于整个存续期内预期信用损失的金额计量损失准备。

2) 公司以单项金融工具或金融工具组合为基础评估预期信用风险和计量预期信用损失。当单项金融资产无法以合理成本评估预期信用损失的信息时，本公司依据共同风险特征将应收款项划分为若干组合，确定组合的依据如下：

组合名称	确定组合的依据
账龄分析法组合	相同账龄的应收款项具有类似风险特征
关联方组合	应收本公司合并范围内关联方款项
银行承兑汇票组合	票据类型
商业承兑汇票组合	票据类型

对于划分为账龄分析法组合的应收账款，本公司参考历史信用损失经验，结合当前状况以及对未来经济状况的预测，编制应收账款账龄与整个存续期预期信用损失率对照表，计算预期信用损失；对于划分为关联方组合的应收账款，参考历史信用损失经验，结合当前状况以及对未来经济状况的预测，通过违约风险敞口和整个存续期预期信用损失率，计算预期信用损失。

对于划分为组合的因销售商品、提供劳务等日常经营活动形成的应收票据和应收款项融资，本公司参考历史信用损失经验，结合当前状况以及对未来经济状况的预测，通过违约风险敞口和整个存续期预期信用损失率，计算预期信用损失。除此以外的应收票据、应收款项融资和划分为组合的其他应收款，本公司参考历史信用损失经验，结合当前状况以及对未来经济状况的预测，通过违约风险敞口和未来 12 个月内或整个存续期预期信用损失率，计算预期信用损失。

公司在每个资产负债表日重新计量预期信用损失，由此形成的损失准备的增加或转回金额，作为减值损失或利得计入当期损益。对于以摊余成本计量的金融资产，损失准备抵减该金融资产在资产负债表中的账面价值；对于以公允价值计量且其变动计入其他综合收益的债权投资，公司在其他综合收益中确认其损失准备，不抵减该金融资产的账面价值。

3) 账龄分析法组合的账龄与整个存续期间预期信用损失率对照表如下：

应收款项账龄	预期信用损失率 (%)
1 年以内 (含 1 年)	5
1-2 年 (含 2 年)	20
2-3 年 (含 3 年)	50
3 年以上	100

6. 金融资产转移

本公司已将金融资产所有权上几乎所有的风险和报酬转移给转入方的，终止确认该金融资产；保留了金融资产所有权上几乎所有的风险和报酬的，不终止确认该金融资产。

本公司既没有转移也没有保留金融资产所有权上几乎所有的风险和报酬的，分别下列情况处理：放弃了对该金融资产控制的，终止确认该金融资产并确认产生的资产和负债；未放弃对该金融资产控制的，按照其继续涉入所转移金融资产的程度确认有关金融资产，并相应确认有关负债。

通过对所转移金融资产提供财务担保方式继续涉入的，按照金融资产的账面价值和财务担保金额两者之中的较低者，确认继续涉入形成的资产。财务担保金额，是指所收到的对价中，将被要求偿还的最高金额。

(十二) 存货

1. 存货的分类

存货包括在日常活动中持有以备出售的产成品或商品、处在生产过程中的在产品、在生产过程或提供劳务过程中耗用的材料和物料等。

2. 发出存货的计价方法

发出存货采用月末一次加权平均法。

3. 存货的盘存制度

存货的盘存制度为永续盘存制。

4. 低值易耗品和包装物的摊销方法

(1) 低值易耗品

按照一次转销法进行摊销。

(2) 包装物

按照一次转销法进行摊销。

5. 存货跌价准备的确认标准和计提方法

资产负债表日，存货采用成本与可变现净值孰低计量，按照单个存货成本高于可变现净值的差额计提存货跌价准备。直接用于出售的存货，在正常生产经营过程中以该存货的估计售价减去估计的销售费用和相关税费后的金额确定其可变现净值；需要经过加工的存货，在正常生产经营过程中以所生产的产成品的估计售价减去至完工时估计将要发生的成本、估计的销售费用和相关税费后的金额确定其可变现净值；资产负债表日，同一项存货中一部分有合同价格约定、其他部分不存在合同价格的，分别确定其可变现净值，并与其对应的成本进行比较，分别确定存货跌价准备的计提或转回的金额。

(十三) 合同资产

1. 合同资产的确认方法及标准

本公司根据履行履约义务与客户付款之间的关系在资产负债表中列示合同资产或合同负债。本公司已向客户转让商品或提供服务而有权收取的对价（除应收款项）列示为合同资产。

2. 合同资产预期信用损失的确定方法及会计处理方法

本公司对于《企业会计准则第 14 号——收入》所规定的、不含重大融资成分（包括根据该准则不考虑不超过一年的合同中融资成分的情况）的合同资产，采用预期信用损失的简化模型，即始终按照整个存续期内预期信用损失的金额计量其损失准备，由此形成的损失准备的增加或转回金额，作为减值损失或利得计入当期损益。

对于包含重大融资成分的合同资产，本公司选择采用预期信用损失的简化模型，即始终按照相当于整个存续期内预期信用损失的金额计量其损失准备，由此形成的损失准备的增加或转回金额，作为减值损失或利得计入当期损益。

（十四）持有待售的非流动资产或处置组

1. 划分为持有待售的非流动资产或处置组的确认标准和会计处理方法

本公司将同时满足下列条件的集团组成部分（或非流动资产）划分为持有待售：（1）根据类似交易中出售此类资产或处置组的惯例，在当前状况下即可立即出售；（2）出售极可能发生，已经就一项出售计划作出决议且获得确定的购买承诺（确定的购买承诺，是指企业与其他方签订的具有法律约束力的购买协议，该协议包含交易价格、时间和足够严厉的违约惩罚等重要条款，使协议出现重大调整或者撤销的可能性极小。预计出售将在一年内完成。已经获得按照有关规定需得到相关权力机构或者监管部门的批准。

本公司将持有待售的预计净残值调整为反映其公允价值减去出售费用后的净额（但不得超过该项持有待售的原账面价值），原账面价值高于调整后预计净残值的差额，作为资产减值损失计入当期损益，同时计提持有待售资产减值准备。对于持有待售的处置组确认的资产减值损失金额，应当先抵减处置组中商誉的账面价值，再根据处置组中适用《企业会计准则第 42 号——持有待售的非流动资产、处置组和终止经营》计量规定的各项非流动资产账面价值所占比重，按比例抵减其账面价值。

后续资产负债表日持有待售的非流动资产公允价值减去出售费用后的净额增加的，以前减记的金额应当予以恢复，并在划分为持有待售类别后确认的资产减值损失金额内转回，转回金额计入当期损益。划分为持有待售类别前确认的资产减值损失不得转回。后续资产负债表日持有待售的处置组公允价值减去出售费用后的净额增加的，以前减记的金额应当予以恢复，并在划分为持有待售类别后适用《企业会计准则第 42 号——持有待售的非流动资产、处置组和终止经营》计量规定的非流动资产确认的资产减值损失金额内转回，转回金额计入当期损益。已抵减的商誉账面价值，以及适用《企业会计准则第 42 号——持有待售的非流动资产、处置组和终止经营》计量规定的非流动资产在划分为持有待售类别前确认的资产减值损失不得转回。持有待售的处置组确认的资产减值损失后续转回金额，应当根据处置组中除商誉外适用《企业会计准则第 42 号——持有待售的非流动资产、处置组和终止经营》计量规定的各项非流动资产账面价值所占比重，按比例增加其账面价值。企业因出售对子公司的投资等原因导致其丧失对子公司控制权的，无论出售后企业是否保留部分权益性投资，应当在拟出售的对子公司投资满足持有待售类别划分条件时，在母公司个别财务报表中将子公司投资整体划分为持有待售类别，在合并财务报表中将子公司所有资产和负债划分为持有待售类别。

2. 终止经营的认定标准和列报方法

终止经营，是指企业满足下列条件之一的、能够单独区分的组成部分，且该组成部分已经处置或划分为持有待售类别：（1）该组成部分代表一项独立的主要业务或一个单独的主要经营地区；（2）该组成部分是拟对一项独立的主要业务或一个单独的主要经营地区进行处置的一项相关联计划的一部分；（3）该组成部分是专为转售而取得的子公司。

终止经营的定义包含以下三方面含义：

- （1）终止经营应当是企业能够单独区分的组成部分。该组成部分的经营和现金流量在企

业经营和编制财务报表时是能够与企业的其他部分清楚区分的。

(2) 终止经营应当具有一定的规模。终止经营应当代表一项独立的主要业务或一个单独的主要经营地区，或者是拟对一项独立的主要业务或一个单独的主要经营地区进行处置的一项相关联计划的一部分。

(3) 终止经营应当满足一定的时点要求。符合终止经营定义的组成部分应当属于以下两种情况之一，该组成部分在资产负债表日之前已经处置，包括已经出售和结束使用（如关停或报废等）；该组成部分在资产负债表日之前已经划分为持有待售类别。

（十五）长期股权投资

1. 投资成本的确定

(1) 同一控制下的企业合并形成的，合并方以支付现金、转让非现金资产、承担债务或发行权益性证券作为合并对价的，在合并日按照被合并方所有者权益在最终控制方合并财务报表中的账面价值的份额作为其初始投资成本。长期股权投资初始投资成本与支付的合并对价的账面价值或发行股份的面值总额之间的差额调整资本公积（资本溢价或股本溢价）；资本公积不足冲减的，调整留存收益。

分步实现同一控制下企业合并的，应当以持股比例计算的合并日应享有被合并方账面所有者权益份额作为该项投资的初始投资成本。初始投资成本与其原长期股权投资账面价值加上合并日取得进一步股份新支付对价的账面价值之和的差额，调整资本公积（资本溢价或股本溢价），资本公积不足冲减的，冲减留存收益。

(2) 非同一控制下的企业合并形成的，在购买日按照支付的合并对价的公允价值作为其初始投资成本。

(3) 除企业合并形成以外的：以支付现金取得的，按照实际支付的购买价款作为其初始投资成本；以发行权益性证券取得的，按照发行权益性证券的公允价值作为其初始投资成本；投资者投入的，按照投资合同或协议约定的价值作为其初始投资成本（合同或协议约定价值不公允的除外）。

2. 后续计量及损益确认方法

本公司能够对被投资单位实施控制的长期股权投资，在本公司个别财务报表中采用成本法核算；对具有共同控制或重大影响的长期股权投资，采用权益法核算。

采用成本法时，长期股权投资按初始投资成本计价，除取得投资时实际支付的价款或对价中包含的已宣告但尚未发放的现金股利或利润外，按享有被投资单位宣告分派的现金股利或利润，确认为当期投资收益，并同时根据有关资产减值政策考虑长期投资是否减值。

采用权益法时，长期股权投资的初始投资成本大于投资时应享有被投资单位可辨认净资产公允价值份额的，归入长期股权投资的初始投资成本；长期股权投资的初始投资成本小于投资时应享有被投资单位可辨认净资产公允价值份额的，其差额计入当期损益，同时调整长期股权

投资的成本。

采用权益法时,取得长期股权投资后,按照应享有或应分担的被投资单位实现的净损益的份额,确认投资损益并调整长期股权投资的账面价值。在确认应享有被投资单位净损益的份额时,以取得投资时被投资单位各项可辨认资产等的公允价值为基础,按照本公司的会计政策及会计期间,并抵销与联营企业及合营企业之间发生的内部交易损益按照持股比例计算归属于投资企业的部分(但内部交易损失属于资产减值损失的,应全额确认),对被投资单位的净利润进行调整后确认。按照被投资单位宣告分派的利润或现金股利计算应分得的部分,相应减少长期股权投资的账面价值。本公司确认被投资单位发生的净亏损,以长期股权投资的账面价值以及其他实质上构成对被投资单位净投资的长期权益减记至零为限,本公司负有承担额外损失义务的除外。对于被投资单位除净损益以外所有者权益的其他变动,调整长期股权投资的账面价值并计入所有者权益。

3. 确定对被投资单位具有控制、重大影响的依据

控制,是指拥有对被投资方的权力,通过参与被投资方的相关活动而享有可变回报,并且有能力运用对被投资方的权力影响回报金额;重大影响,是指投资方对被投资单位的财务和经营政策有参与决策的权力,但并不能够控制或者与其他方一起共同控制这些政策的制定。

4. 长期股权投资的处置

(1) 部分处置对子公司的长期股权投资,但不丧失控制权的情形

部分处置对子公司的长期股权投资,但不丧失控制权时,应当将处置价款与处置投资对应的账面价值的差额确认为当期投资收益。

(2) 部分处置股权投资或其他原因丧失了对子公司控制权的情形

部分处置股权投资或其他原因丧失了对子公司控制权的,对于处置的股权,应结转与所售股权相对应的长期股权投资的账面价值,出售所得价款与处置长期股权投资账面价值之间差额,确认为投资收益(损失);同时,对于剩余股权,应当按其账面价值确认为长期股权投资或其它相关金融资产。处置后的剩余股权能够对子公司实施共同控制或重大影响的,应按有关成本法转为权益法的相关规定进行会计处理。

5. 减值测试方法及减值准备计提方法

对子公司、联营企业及合营企业的投资,在资产负债表日有客观证据表明其发生减值的,按照账面价值与可收回金额的差额计提相应的减值准备。

(十六) 固定资产

1. 固定资产确认条件、计价和折旧方法

固定资产是指为生产商品、提供劳务、出租或经营管理而持有的,使用年限超过一个会计年度的有形资产。

固定资产以取得时的实际成本入账，并从其达到预定可使用状态的次月起采用年限平均法计提折旧。

2. 各类固定资产的折旧方法

类别	折旧方法	折旧年限（年）	净残值率（%）	年折旧率（%）
房屋及建筑物	年限平均法	10-20	5	4.75-9.50
机器设备	年限平均法	5-10	5	9.50-19.00
运输工具	年限平均法	4-5	5	19.00-23.75
电子设备及其他	年限平均法	3-5	5	19.00-31.67

3. 固定资产的减值测试方法、减值准备计提方法

资产负债表日，有迹象表明固定资产发生减值的，按照账面价值与可收回金额的差额计提相应的减值准备。

（十七）在建工程

1. 在建工程达到预定可使用状态时，按工程实际成本转入固定资产。已达到预定可使用状态但尚未办理竣工决算的，先按估计价值转入固定资产，待办理竣工决算后再按实际成本调整原暂估价值，但不再调整原已计提的折旧。

2. 资产负债表日，有迹象表明在建工程发生减值的，按照账面价值与可收回金额的差额计提相应的减值准备。

（十八）借款费用

1. 借款费用资本化的确认原则

本公司发生的借款费用，可直接归属于符合资本化条件的资产的购建或者生产的，予以资本化，计入相关资产成本；其他借款费用，在发生时确认为费用，计入当期损益。

2. 借款费用资本化期间

（1）当借款费用同时满足下列条件时，开始资本化：1）资产支出已经发生；2）借款费用已经发生；3）为使资产达到预定可使用或可销售状态所必要的购建或者生产活动已经开始。

（2）若符合资本化条件的资产在购建或者生产过程中发生非正常中断，并且中断时间连续超过3个月，暂停借款费用的资本化；中断期间发生的借款费用确认为当期费用，直至资产的购建或者生产活动重新开始。

（3）当所购建或者生产符合资本化条件的资产达到预定可使用或可销售状态时，借款费用停止资本化。

3. 借款费用资本化金额

为购建或者生产符合资本化条件的资产而借入专门借款的，以专门借款当期实际发生的利

息费用（包括按照实际利率法确定的折价或溢价的摊销），减去将尚未动用的借款资金存入银行取得的利息收入或进行暂时性投资取得的投资收益后的金额，确定应予资本化的利息金额；为购建或者生产符合资本化条件的资产占用了一般借款的，根据累计资产支出超过专门借款的资产支出加权平均数乘以占用一般借款的资本化率，计算确定一般借款应予资本化的利息金额。

（十九）无形资产

本公司无形资产包括土地使用权、软件等，按成本进行初始计量。

1. 使用寿命及其确定依据、估计情况、摊销方法或复核程序

使用寿命有限的无形资产，在使用寿命内按照与该项无形资产有关的经济利益的预期实现方式系统合理地摊销，无法可靠确定预期实现方式的，采用直线法摊销。具体年限如下：

项 目	摊销年限（年）
软件	2-10
土地使用权	50

使用寿命确定的无形资产，在资产负债表日有迹象表明发生减值的，按照账面价值与可收回金额的差额计提相应的减值准备；使用寿命不确定的无形资产和尚未达到可使用状态的无形资产，无论是否存在减值迹象，每年均进行减值测试。

2. 研发支出的归集范围及相关会计处理方法

（1）研发支出的归集范围

本公司研发支出的归集范围包括研发人员职工薪酬、直接投入材料、折旧及待摊费用、其他费用等。

（2）研发支出相关会计处理方法

内部研究开发项目研究阶段的支出，于发生时计入当期损益。内部研究开发项目开发阶段的支出，同时满足下列条件的，确认为无形资产：（1）完成该无形资产以使其能够使用或出售在技术上具有可行性；（2）具有完成该无形资产并使用或出售的意图；（3）无形资产产生经济利益的方式，包括能够证明运用该无形资产生产的产品存在市场或无形资产自身存在市场，无形资产将在内部使用的，能证明其有用性；（4）有足够的技术、财务资源和其他资源支持，以完成该无形资产的开发，并有能力使用或出售该无形资产；（5）归属于该无形资产开发阶段的支出能够可靠地计量。

本公司划分内部研究开发项目研究阶段支出和开发阶段支出的具体标准：

研究阶段：为获取获取新的技术和知识等而进行的独创性的有计划调查、研究活动的阶段。

开发阶段：在进行商业性生产或使用前，将研究成果或其他知识应用于某项计划或设计，以生产出新的或具有实质性改进的材料、装置、产品等活动的阶段。

内部研究开发项目研究阶段的支出，在发生时计入当期损益。

（二十）长期资产减值

企业应当在资产负债表日判断资产是否存在可能发生减值的迹象。

因企业合并所形成的商誉和使用寿命不确定的无形资产，无论是否存在减值迹象，每年都应当进行减值测试。

存在下列迹象的，表明资产可能发生了减值：

（1）资产的市价当期大幅度下跌，其跌幅明显高于因时间的推移或者正常使用而预计的下跌；（2）企业经营所处的经济、技术或者法律等环境以及资产所处的市场在当期或者将在近期发生重大变化，从而对企业产生不利影响；（3）市场利率或者其他市场投资报酬率在当期已经提高，从而影响企业计算资产预计未来现金流量现值的折现率，导致资产可收回金额大幅度降低；（4）有证据表明资产已经陈旧过时或者其实体已经损坏；（5）资产已经或者将被闲置、终止使用或者计划提前处置；（6）企业内部报告的证据表明资产的经济绩效已经低于或者将低于预期，如资产所创造的净现金流量或者实现的营业利润（或者亏损）远远低于（或者高于）预计金额等；（7）其他表明资产可能已经发生减值的迹象。

资产存在减值迹象的，应当估计其可收回金额。

可收回金额应当根据资产的公允价值减去处置费用后的净额与资产预计未来现金流量的现值两者之间较高者确定。

处置费用包括与资产处置有关的法律费用、相关税费、搬运费以及为使资产达到可销售状态所发生的直接费用等。

资产预计未来现金流量的现值，应当按照资产在持续使用过程中和最终处置时所产生的预计未来现金流量，选择恰当的折现率对其进行折现后的金额加以确定。预计资产未来现金流量的现值，应当综合考虑资产的预计未来现金流量、使用寿命和折现率等因素。

可收回金额的计量结果表明，资产的可收回金额低于其账面价值的，应当将资产的账面价值减记至可收回金额，减记的金额确认为资产减值损失，计入当期损益，同时计提相应的资产减值准备。

（二十一）长期待摊费用

长期待摊费用按实际发生额入账，在受益期或规定的期限内分期平均摊销。如果长期待摊的费用项目不能使以后会计期间受益则将尚未摊销的该项目的摊余价值全部转入当期损益。

（二十二）合同负债

本公司根据履行履约义务与客户付款之间的关系在资产负债表中列示合同资产或合同负债。本公司已收或应收客户对价而应向客户转让商品或提供服务的义务列示为合同负债。

（二十三）职工薪酬

职工薪酬，是指本公司为获得职工提供的服务或解除劳动关系而给予的除股份支付以外各

种形式的报酬或补偿。职工薪酬包括短期薪酬、离职后福利、辞退福利和其他长期职工福利。本公司提供给职工配偶、子女、受赡养人、已故员工遗属及其他受益人等的福利，也属于职工薪酬。

1. 短期薪酬

本公司在职工为其提供服务的会计期间，将实际发生的短期薪酬确认为负债，并计入当期损益，其他会计准则要求或允许计入资产成本的除外。

对于利润分享计划的，在同时满足下列条件时确认相关的应付职工薪酬：

- (1) 本公司因过去事项导致现在具有支付职工薪酬的法定义务或推定义务；
- (2) 因利润分享计划所产生的应付职工薪酬义务金额能够可靠估计。

如果本公司在职工为其提供相关服务的年度报告期间结束后十二个月内，不需要全部支付利润分享计划产生的应付职工薪酬，该利润分享计划适用其他长期职工福利的有关规定。本公司根据经营业绩或职工贡献等情况提取的奖金，属于奖金计划，比照短期利润分享计划进行处理。

2. 离职后福利

(1) 设定提存计划

本公司在职工为其提供服务的会计期间，将根据设定提存计划计算的应缴存金额确认为负债，并计入当期损益或相关资产成本。预期不会在职工提供相关服务的年度报告期结束后十二个月内支付全部应缴存金额的，按确定的折现率将全部应缴存金额以折现后的金额计量应付职工薪酬。

(2) 设定受益计划

本公司根据预期累计福利单位法确定的公式将设定受益计划产生的福利义务归属于职工提供服务的期间，并计入当期损益或相关资产成本。当职工后续年度的服务将导致其享有的设定受益计划福利水平显著高于以前年度时，本公司按照直线法将累计设定受益计划义务分摊确认为职工提供服务而导致本公司第一次产生设定受益计划福利义务至职工提供服务不再导致该福利义务显著增加的期间。在确定该归属期间时，不考虑仅因未来工资水平提高而导致设定受益计划义务显著增加的情况。

报告期末，本公司将设定受益计划产生的职工薪酬成本确认为下列组成部分：

- ①服务成本，包括当期服务成本、过去服务成本和结算利得或损失。
- ②设定受益计划净负债或净资产的利息净额，包括计划资产的利息收益、设定受益计划义务的利息费用以及资产上限影响的利息。
- ③重新计量设定受益计划净负债或净资产所产生的变动。

除非其他会计准则要求或允许职工福利成本计入资产成本，上述第①项和第②项计入当期损益；第③项计入其他综合收益。

3. 辞退福利

辞退福利主要包括：

(1) 在职工劳动合同尚未到期前，不论职工本人是否愿意，本公司决定解除与职工的劳动关系而给予的补偿。

(2) 在职工劳动合同尚未到期前，为鼓励职工自愿接受裁减而给予的补偿，职工有权利选择继续在职或接受补偿离职。

公司向职工提供辞退福利的，在下列两者孰早日确认辞退福利产生的职工薪酬负债，并计入当期损益：

①公司不能单方面撤回因解除劳动关系计划或裁减建议所提供的辞退福利时；

②公司确认与涉及支付辞退福利的重组相关的成本或费用时。

辞退福利预期在其确认的年度报告期结束后十二个月内完全支付的，适用短期薪酬的相关规定；辞退福利预期在年度报告期结束后十二个月内不能完全支付的，适用其他长期职工福利的有关规定。

4. 其他长期职工福利

向职工提供的其他长期职工福利，符合设定提存计划条件的按设定提存计划的有关规定进行处理，除此之外的其他长期职工福利，按设定受益计划的有关规定确认和计量其他长期职工福利净负债或净资产。

(二十四) 预计负债

1. 因对外提供担保、诉讼事项、产品质量保证、亏损合同等或有事项形成的义务成为本公司承担的现时义务，履行该义务很可能导致经济利益流出本公司，且该义务的金额能够可靠的计量时，本公司将该项义务确认为预计负债。

2. 本公司按照履行相关现时义务所需支出的最佳估计数对预计负债进行初始计量，并在资产负债表日对预计负债的账面价值进行复核。

(二十五) 股份支付

1. 股份支付的种类

包括以权益结算的股份支付和以现金结算的股份支付。

2. 权益工具公允价值的确定方法

(1) 存在活跃市场的，按照活跃市场中的报价确定。

(2) 不存在活跃市场的，采用估值技术确定，包括参考熟悉情况并自愿交易的各方最近进行的市场交易中使用的价格、参照实质上相同的其他金融工具的当前公允价值、现金流量折现法和期权定价模型等。

3. 确认可行权权益工具最佳估计的依据

根据最新取得的可行权职工数变动等后续信息进行估计。

4. 实施、修改、终止股份支付计划的相关会计处理

(1) 以权益结算的股份支付

授予后立即可行权的换取职工服务的以权益结算的股份支付，在授予日按照权益工具的公允价值计入相关成本或费用，相应调整资本公积。完成等待期内的服务或达到规定业绩条件才可行权的换取职工服务的以权益结算的股份支付，在等待期内的每个资产负债表日，以对可行权权益工具数量的最佳估计为基础，按权益工具授予日的公允价值，将当期取得的服务计入相关成本或费用，相应调整资本公积。

换取其他方服务的权益结算的股份支付，如果其他方服务的公允价值能够可靠计量的，按照其他方服务在取得日的公允价值计量；如果其他方服务的公允价值不能可靠计量，但权益工具的公允价值能够可靠计量的，按照权益工具在服务取得日的公允价值计量，计入相关成本或费用，相应增加所有者权益。

(2) 以现金结算的股份支付

授予后立即可行权的换取职工服务的以现金结算的股份支付，在授予日按本公司承担负债的公允价值计入相关成本或费用，相应增加负债。完成等待期内的服务或达到规定业绩条件才可行权的换取职工服务的以现金结算的股份支付，在等待期内的每个资产负债表日，以对可行权情况的最佳估计为基础，按本公司承担负债的公允价值，将当期取得的服务计入相关成本或费用和相应的负债。

(3) 修改、终止股份支付计划

如果修改增加了所授予的权益工具的公允价值，本公司按照权益工具公允价值的增加相应地确认取得服务的增加；如果修改增加了所授予的权益工具的数量，本公司将增加的权益工具的公允价值相应地确认为取得服务的增加；如果本公司按照有利于职工的方式修改可行权条件，公司在处理可行权条件时，考虑修改后的可行权条件。

如果修改减少了授予的权益工具的公允价值，本公司继续以权益工具在授予日的公允价值为基础，确认取得服务的金额，而不考虑权益工具公允价值的减少；如果修改减少了授予的权益工具的数量，本公司将减少部分作为已授予的权益工具的取消来进行处理；如果以不利于职工的方式修改了可行权条件，在处理可行权条件时，不考虑修改后的可行权条件。

如果本公司在等待期内取消了所授予的权益工具或结算了所授予的权益工具（因未满足可行权条件而被取消的除外），则将取消或结算作为加速可行权处理，立即确认原本在剩余等待

期内确认的金额。

（二十六）收入

1. 收入的确认

本公司在履行了合同中的履约义务，即在客户取得相关商品控制权时确认收入。取得相关商品控制权是指能够主导该商品的使用并从中获得几乎全部的经济利益。

2. 本公司依据收入准则相关规定判断相关履约义务性质属于“在某一时段内履行的履约义务”或“某一时点履行的履约义务”，分别按以下原则进行收入确认。

（1）本公司满足下列条件之一的，属于在某一时段内履行履约义务：

①客户在本公司履约的同时即取得并消耗本公司履约所带来的经济利益。

②客户能够控制本公司履约过程中在建的资产。

③本公司履约过程中所产出的资产具有不可替代用途，且本公司在整个合同期内有权就累计至今已完成的履约部分收取款项。

对于在某一时段内履行的履约义务，本公司在该段时间内按照履约进度确认收入，但是，履约进度不能合理确定的除外。本公司考虑商品的性质，采用产出法或投入法确定恰当的履约进度。

（2）对于不属于在某一时段内履行的履约义务，属于在某一时点履行的履约义务，本公司在客户取得相关商品控制权时点确认收入。

在判断客户是否已取得商品控制权时，本公司考虑下列迹象：

①本公司就该商品享有现时收款权利，即客户就该商品负有现时付款义务。

②本公司已将该商品的法定所有权转移给客户，即客户已拥有该商品的法定所有权。

③本公司已将该商品实物转移给客户，即客户已实物占有该商品。

④本公司已将该商品所有权上的主要风险和报酬转移给客户，即客户已取得该商品所有权上的主要风险和报酬。

⑤客户已接受该商品。

⑥其他表明客户已取得商品控制权的迹象。

3. 收入确认的具体方法

公司营业收入主要来源于汽车清洗泵、清洗系统及汽车电机等产品的销售。

对于国内销售的产品，以公司交付产品并获得客户以结算单等形式确认后作为风险报酬的转移时点，并确认销售收入。

对于国外销售的产品，采用 FOB、CIF、FCA 等贸易模式的，以产品发运后，办理完毕出口清关手续并取得报关单时确认销售收入；采用 DDP 等贸易模式的，以产品交付予客户指定收货地点并经客户签收后确认销售收入。

对于销售采用寄售模式的，公司先发货至指定仓库，客户按需领用后定期发送领用结算单通知公司，公司核对无误后确认收入。

4. 收入的计量

本公司应当按照分摊至各单项履约义务的交易价格计量收入。在确定交易价格时，本公司考虑可变对价、合同中存在的重大融资成分、非现金对价、应付客户对价等因素的影响。

(1) 可变对价

本公司按照期望值或最可能发生金额确定可变对价的最佳估计数，但包含可变对价的交易价格，应当不超过在相关不确定性消除时累计已确认收入极可能不会发生重大转回的金额。企业在评估累计已确认收入是否极可能不会发生重大转回时，应当同时考虑收入转回的可能性及其比重。

(2) 重大融资成分

合同中存在重大融资成分的，本公司应当按照假定客户在取得商品控制权时即以现金支付的应付金额确定交易价格。该交易价格与合同对价之间的差额，应当在合同期间内采用实际利率法摊销。

(3) 非现金对价

客户支付非现金对价的，本公司按照非现金对价的公允价值确定交易价格。非现金对价的公允价值不能合理估计的，本公司参照其承诺向客户转让商品的单独售价间接确定交易价格。

(4) 应付客户对价

针对应付客户对价的，应当将该应付对价冲减交易价格，并在确认相关收入与支付（或承诺支付）客户对价二者孰晚的时点冲减当期收入，但应付客户对价是为了向客户取得其他可明确区分商品的除外。

企业应付客户对价是为了向客户取得其他可明确区分商品的，应当采用与本企业其他采购相一致的方式确认所购买的商品。企业应付客户对价超过向客户取得可明确区分商品公允价值的，超过金额冲减交易价格。向客户取得的可明确区分商品公允价值不能合理估计的，企业应当将应付客户对价全额冲减交易价格。

(二十七) 政府补助

1. 政府补助包括与资产相关的政府补助和与收益相关的政府补助。

2. 政府补助为货币性资产的，按照收到或应收的金额计量；政府补助为非货币性资产的，按照公允价值计量，公允价值不能可靠取得的，按照名义金额计量。

3. 政府补助采用总额法:

(1) 与资产相关的政府补助,确认为递延收益,在相关资产使用寿命内按照合理、系统的方法分期计入损益。相关资产在使用寿命结束前被出售、转让、报废或发生毁损的,将尚未分配的相关递延收益余额转入资产处置当期的损益。

(2) 与收益相关的政府补助,用于补偿以后期间的相关费用或损失的,确认为递延收益,在确认相关费用的期间,计入当期损益;用于补偿已发生的相关费用或损失的,直接计入当期损益。

4. 对于同时包含与资产相关部分和与收益相关部分的政府补助,区分不同部分分别进行会计处理;难以区分的,整体归类为与收益相关的政府补助。

5. 本公司将与本公司日常活动相关的政府补助按照经济业务实质计入其他收益或冲减相关成本费用;将与本公司日常活动无关的政府补助,应当计入营业外收支。

6. 本公司将取得的政策性优惠贷款贴息按照财政将贴息资金拨付给贷款银行和财政将贴息资金直接拨付给本公司两种情况处理:

(1) 财政将贴息资金拨付给贷款银行,由贷款银行以政策性优惠利率向本公司提供贷款的,本公司选择按照下列方法进行会计处理:

以实际收到的借款金额作为借款的入账价值,按照借款本金和该政策性优惠利率计算相关借款费用。

(2) 财政将贴息资金直接拨付给本公司的,本公司将对应的贴息冲减相关借款费用。

(二十八) 递延所得税资产和递延所得税负债

1. 根据资产、负债的账面价值与其计税基础之间的差额(未作为资产和负债确认的项目按照税法规定可以确定其计税基础的,该计税基础与其账面数之间的差额),按照预期收回该资产或清偿该负债期间的适用税率计算确认递延所得税资产或递延所得税负债。

2. 确认递延所得税资产以很可能取得用来抵扣可抵扣暂时性差异的应纳税所得额为限。资产负债表日,有确凿证据表明未来期间很可能获得足够的应纳税所得额用来抵扣可抵扣暂时性差异的,确认以前会计期间未确认的递延所得税资产。

3. 资产负债表日,对递延所得税资产的账面价值进行复核,如果未来期间很可能无法获得足够的应纳税所得额用以抵扣递延所得税资产的利益,则减记递延所得税资产的账面价值。在很可能获得足够的应纳税所得额时,转回减记的金额。

4. 本公司当期所得税和递延所得税作为所得税费用或收益计入当期损益,但不包括下列情况产生的所得税:(1)企业合并;(2)直接在所有者权益中确认的交易或者事项。

(二十九) 租赁

1. 作为承租方对短期租赁和低价值资产租赁进行简化处理的判断依据和会计处理方法

(1) 判断依据

短期租赁，是指在租赁期开始日，租赁期不超过 12 个月的租赁。包含购买选择权的租赁不属于短期租赁。

低价值资产租赁，是指单项租赁资产为全新资产时价值较低的租赁。

承租人在判断是否是低价值资产租赁时，应基于租赁资产的全新状态下的价值进行评估，不应考虑资产已被使用的年限。

(2) 会计处理方法

本公司对于短期租赁和低价值资产租赁，选择不确认使用权资产和租赁负债，将短期租赁和低价值资产租赁的租赁付款额，在租赁期内各个期间按照直线法的方法计入相关资产成本或当期损益。

2. 作为出租方的租赁分类标准和会计处理方法

(1) 融资租赁

本公司作为出租人的，在租赁期开始日，对融资租赁确认应收融资租赁款，并终止确认融资租赁资产，并按照固定的周期性利率计算并确认租赁期内各个期间的利息收入。

(2) 经营租赁

本公司作为出租人的，在租赁期内各个期间，采用直线法的方法，将经营租赁的租赁收款额确认为租金收入。将发生的与经营租赁有关的初始直接费用进行资本化，在租赁期内按照与租金收入确认相同的基础进行分摊，分期计入当期损益。

对于经营租赁资产中的固定资产，本公司应当采用类似资产的折旧政策计提折旧；对于其他经营租赁资产，应当根据该资产适用的企业会计准则，采用系统合理的方法进行摊销。本公司按照《企业会计准则第 8 号——资产减值》的规定，确定经营租赁资产是否发生减值，并进行相应会计处理。

四、税项

(一) 主要税种及税率

税 种	计 税 依 据	税 率
增值税	销售货物或提供应税劳务	13%、7%、6%
城市维护建设税	应缴流转税税额	7%
教育费附加	应缴流转税税额	3%
地方教育费附加	应缴流转税税额	2%
企业所得税	应纳税所得额	15%、17%、20%、21%、25%
房产税	从价计征的，按房产原值一次减除 30%后余值的	1.2%、12%

税 种	计 税 依 据	税 率
	1.2%计缴；从租计征的，按租金收入的12%计缴	
土地使用税	根据当地土地级次确定适用税额	定额征收

存在不同企业所得税税率纳税主体的，披露情况说明：

纳税主体名称	所得税税率
宁波恒帅股份有限公司	15%
沈阳恒帅汽车零件制造有限公司	25%
清远恒帅汽车部件有限公司	20%
Hengshuai Automotive Inc.	21%
宁波通宁汽车电子有限公司	25%
武汉恒帅汽车部件有限公司	20%
Hengshuai (Singapore) PTE. LTD.	17%
Hengshuai Industry (Thailand) CO.,LTD.	20%

（二）重要税收优惠政策及其依据

1. 公司属于国家需要重点扶持的高新技术企业，公司于2022年12月1日取得编号为GR202233100106号的高新技术企业证书，有效期为三年，符合《中华人民共和国企业所得税法》第二十八条以及《企业所得税法实施条例》第九十三条“国家需要重点扶持的高新技术企业，减按15%的税率征收企业所得税”的规定。公司2023年度享受企业所得税减按15%税率的优惠政策。

2、根据财政部、国家税务总局《关于先进制造业企业增值税加计抵减政策的公告》（财政部 税务总局公告2023年第43号）的规定，自2023年1月1日至2027年12月31日，允许先进制造业企业按照当期可抵扣进项税额加计5%抵减应纳税增值税税额。本公司享受先进制造业企业增值税加计抵减政策。

3、根据《关于进一步实施小微企业所得税优惠政策的公告》（财政部税务总局公告2022年第13号），在2022年1月1日至2024年12月31日期间，对小型微利企业年应纳税所得额超过100万元但不超过300万元的部分，减按25%计入应纳税所得额，按20%的税率缴纳企业所得税。根据《关于小微企业和个体工商户所得税优惠政策的公告》（财政部 税务总局公告2023年第6号），在2023年1月1日至2024年12月31日期间，对小型微利企业年应纳税所得额不超过100万元的部分，减按25%计入应纳税所得额，按20%的税率缴纳企业所得税。本公司子公司清远恒帅汽车部件有限公司与武汉恒帅汽车部件有限公司享受上述税收优惠。

五、会计政策和会计估计变更以及前期差错更正的说明

1. 会计政策的变更

（1）2022年11月30日，财政部发布了《企业会计准则解释第16号》（财会[2022]31

号，以下简称解释 16 号），其中“关于单项交易产生的资产和负债相关的递延所得税不适用初始确认豁免的会计处理”内容自 2023 年 1 月 1 日起施行，根据累积影响数，调整财务报表相关项目金额。会计政策变更导致影响如下：

会计政策变更的内容和原因	受重要影响的报表项目名称	影响金额
财政部于 2022 年 11 月发布了《企业会计准则解释第 16 号》。	递延所得税资产、递延所得税负债、未分配利润	详见附注五、4

其他说明：

财政部于 2022 年 11 月发布了《企业会计准则解释第 16 号》（财会〔2022〕31 号）（以下简称“解释第 16 号”）。

解释第 16 号规定，对于不是企业合并、交易发生时既不影响会计利润也不影响应纳税所得额（或可抵扣亏损）、且初始确认的资产和负债导致产生等额应纳税暂时性差异和可抵扣暂时性差异的单项交易，因资产和负债的初始确认所产生的应纳税暂时性差异和可抵扣暂时性差异，应当根据《企业会计准则第 18 号——所得税》等有关规定，在交易发生时分别确认相应的递延所得税负债和递延所得税资产。对于在首次施行上述规定的财务报表列报最早期间的期初至本解释施行日之间发生的上述交易，企业应当按照上述规定，将累积影响数调整财务报表列报最早期间的期初留存收益及其他相关财务报表项目。上述会计处理规定自 2023 年 1 月 1 日起施行。

2. 会计估计的变更

本公司本报告期未发生会计估计变更。

3. 前期会计差错更正

本公司本报告期无前期会计差错更正。

4. 2023 年起首次执行新会计准则或准则解释等涉及调整首次执行当年年初财务报表

调整当年年初财务报表的原因说明：

财政部于 2022 年 11 月发布了《企业会计准则解释第 16 号》，本公司自 2023 年 1 月 1 日起执行上述规定，具体影响列示如下：

合并资产负债表

金额单位：元

项 目	2022 年 12 月 31 日	2023 年 1 月 1 日	调整数
递延所得税资产	3,721,063.55	4,408,160.89	687,097.34
递延所得税负债	13,203,458.84	13,970,436.52	766,977.68
未分配利润	298,653,489.68	298,573,609.34	-79,880.34

母公司资产负债表

金额单位：元

项 目	2022年12月31日	2023年1月1日	调整数
递延所得税资产	3,721,023.41	3,721,023.41	
递延所得税负债	13,203,458.84	13,203,458.84	
未分配利润	310,903,481.56	310,903,481.56	

六、合并财务报表主要项目注释

说明：期初指2023年01月01日，期末指2023年12月31日，上期指2022年度，本期指2023年度。

(一) 货币资金

1. 分类列示

项目	期末余额	期初余额
库存现金	26,215.65	33,191.46
银行存款	211,620,191.88	106,488,865.97
其他货币资金	99,910,000.19	11,570,019.54
合计	<u>311,556,407.72</u>	<u>118,092,076.97</u>
其中：存放在境外的款项总额	31,658,015.57	36,190,329.76

2. 期末存在抵押、质押、冻结等对使用有限制款项7,795,660.40元，系本公司向银行申请开具银行承兑汇票所存入的保证金，详见本附注“六、(十八)所有权或使用权受到限制的资产”的说明。

(二) 交易性金融资产

项目	期末余额	期初余额	指定理由和依据
以公允价值计量且其变动计入当期损益的金融资产	<u>241,120,850.62</u>	<u>371,942,525.57</u>	
其中：理财产品	241,120,850.62	371,942,525.57	/
合计	<u>241,120,850.62</u>	<u>371,942,525.57</u>	

其他说明：

本公司将闲余资金投资于银行等金融机构发行的理财产品包括但不限于结构性存款、保本型理财、收益凭证等。

(三) 应收票据

1. 应收票据分类列示

项目	期末余额	期初余额
银行承兑汇票	3,838,949.26	987,709.88
商业承兑汇票	361,789.43	32,000.00
小计	<u>4,200,738.69</u>	<u>1,019,709.88</u>
减：坏账准备	18,089.47	1,600.00
合计	<u>4,182,649.22</u>	<u>1,018,109.88</u>

2. 期末无已质押的应收票据。

3. 期末已背书或贴现且在资产负债表日尚未到期的应收票据

项目	期末终止确认金额	期末未终止确认金额
银行承兑汇票		1,947,162.63
合计		<u>1,947,162.63</u>

4. 按坏账计提方法分类披露

类别	账面余额		坏账准备		账面价值
	金额	比例 (%)	金额	计提比例 (%)	
按组合计提坏账准备	<u>4,200,738.69</u>	<u>100.00</u>	<u>18,089.47</u>		<u>4,182,649.22</u>
其中：银行承兑汇票组合	3,838,949.26	91.39			3,838,949.26
商业承兑汇票组合	361,789.43	8.61	18,089.47	5.00	343,699.96
合计	<u>4,200,738.69</u>	<u>100.00</u>	<u>18,089.47</u>		<u>4,182,649.22</u>

续上表：

类别	账面余额		坏账准备		账面价值
	金额	比例 (%)	金额	计提比例 (%)	
按组合计提坏账准备	<u>1,019,709.88</u>	<u>100.00</u>	<u>1,600.00</u>		<u>1,018,109.88</u>
其中：银行承兑汇票组合	987,709.88	96.86			987,709.88
商业承兑汇票组合	32,000.00	3.14	1,600.00	5.00	30,400.00
合计	<u>1,019,709.88</u>	<u>100.00</u>	<u>1,600.00</u>		<u>1,018,109.88</u>

5. 坏账准备的情况

类别	期初余额	本期变动金额			期末余额
		计提	收回或转回	转销或核销	
应收票据坏账准备	1,600.00	16,489.47			18,089.47

类别	期初余额	本期变动金额			期末余额
		计提	收回或转回	转销或核销	
合计	1,600.00	16,489.47			18,089.47

6. 本期无实际核销的应收票据。

(四) 应收账款

1. 按账龄披露

账龄	期末账面余额	期初账面余额
1年以内(含1年)	268,224,744.42	200,397,395.47
1-2年(含2年)	143,807.85	70,120.34
2-3年(含3年)	15,005.31	48,624.82
3年以上	113,327.00	81,261.20
小计	<u>268,496,884.58</u>	<u>200,597,401.83</u>
减: 坏账准备	13,837,240.98	10,139,467.45
合计	<u>254,659,643.60</u>	<u>190,457,934.38</u>

2. 按坏账计提方法分类披露

类别	账面余额		坏账准备		账面价值
	金额	比例(%)	金额	计提比例(%)	
按单项计提坏账准备	291,842.64	0.11	291,842.64	100.00	
按组合计提坏账准备	268,205,041.94	99.89	13,545,398.34	5.05	254,659,643.60
合计	<u>268,496,884.58</u>	<u>100.00</u>	<u>13,837,240.98</u>		<u>254,659,643.60</u>

续上表:

类别	账面余额		坏账准备		账面价值
	金额	比例(%)	金额	计提比例(%)	
按单项计提坏账准备					
按组合计提坏账准备	200,597,401.83	100.00	10,139,467.45	5.05	190,457,934.38
合计	<u>200,597,401.83</u>	<u>100.00</u>	<u>10,139,467.45</u>		<u>190,457,934.38</u>

(1) 按单项计提坏账准备:

名称	期末余额			计提理由
	账面余额	坏账准备	计提比例(%)	
华人运通(山东)科技有限公司	249,098.64	249,098.64	100.00	预计难以收回
华人运通(江苏)技术有限公司	40,881.85	40,881.85	100.00	预计难以收回

名称	期末余额			
	账面余额	坏账准备	计提比例 (%)	计提理由
华晨雷诺金杯汽车有限公司	1,862.15	1,862.15	100.00	预计难以收回
合计	<u>291,842.64</u>	<u>291,842.64</u>		

(2) 按组合计提坏账准备:

组合计提项目: 按账龄分析法组合计提坏账准备的应收账款

名称	期末余额		
	应收账款	坏账准备	计提比例 (%)
1年以内(含1年)	267,934,763.93	13,396,738.19	5.00
1-2年(含2年)	143,807.85	28,761.57	20.00
2-3年(含3年)	13,143.16	6,571.58	50.00
3年以上	113,327.00	113,327.00	100.00
合计	<u>268,205,041.94</u>	<u>13,545,398.34</u>	

3. 坏账准备的情况

类别	期初余额	本期变动金额				期末余额
		计提	收回或转回	转销或核销	其他变动	
应收账款坏账准备	10,139,467.45	3,715,718.18		17,946.93	2.28	13,837,240.98
合计	<u>10,139,467.45</u>	<u>3,715,718.18</u>		<u>17,946.93</u>	<u>2.28</u>	<u>13,837,240.98</u>

4. 本期实际核销的应收账款情况

项目	核销金额
实际核销的应收账款	17,946.93

5. 按欠款方归集的期末余额前五名的应收账款情况

单位名称	期末余额	占应收账款期末余额合计数的比例 (%)	坏账准备期末余额
第一名	43,225,162.66	16.10	2,161,258.13
第二名	29,920,092.40	11.14	1,496,004.62
第三名	20,971,705.37	7.81	1,048,585.27
第四名	20,392,124.73	7.59	1,019,606.24
第五名	14,206,807.57	5.29	710,340.38
合计	<u>128,715,892.73</u>	<u>47.93</u>	<u>6,435,794.64</u>

(五) 应收款项融资

1. 应收款项融资分类列示

项目	期末余额	期初余额
银行承兑汇票	2,508,375.48	4,169,931.35
合计	<u>2,508,375.48</u>	<u>4,169,931.35</u>

2. 期末无已质押的应收款项融资。

3. 期末公司已背书或贴现且在资产负债表日尚未到期的应收款项融资

项目	期末终止确认金额	期末未终止确认金额
银行承兑汇票	13,418,730.72	
合计	<u>13,418,730.72</u>	

(六) 预付款项

1. 预付款项按账龄列示

账龄	期末余额		期初余额	
	金额	比例 (%)	金额	比例 (%)
1年以内(含1年)	6,139,171.70	99.92	6,131,585.67	98.98
1-2年(含2年)	5,000.00	0.08	63,329.06	1.02
合计	<u>6,144,171.70</u>	<u>100.00</u>	<u>6,194,914.73</u>	<u>100.00</u>

2. 按预付对象归集的期末余额前五名的预付款情况

单位名称	期末余额	占预付账款期末余额合计数的比例 (%)
第一名	2,300,735.51	37.45
第二名	1,349,309.38	21.96
第三名	850,160.18	13.84
第四名	165,800.00	2.70
第五名	146,642.17	2.39
合计	<u>4,812,647.24</u>	<u>78.34</u>

(七) 其他应收款

1. 项目列示

项目	期末余额	期初余额
应收利息		
应收股利		
其他应收款	1,864,558.19	2,599,919.65

项目	期末余额	期初余额
合计	<u>1,864,558.19</u>	<u>2,599,919.65</u>

2. 其他应收款

(1) 按账龄披露

账龄	期末账面余额	期初账面余额
1年以内(含1年)	1,875,450.73	812,125.95
1-2年(含2年)	103,600.00	98,000.00
2-3年(含3年)		3,500,000.00
3年以上	3,500,000.00	
小计	<u>5,479,050.73</u>	<u>4,410,125.95</u>
减: 坏账准备	3,614,492.54	1,810,206.30
合计	<u>1,864,558.19</u>	<u>2,599,919.65</u>

(2) 按款项性质分类情况

款项性质	期末账面余额	期初账面余额
出口退税	1,131,470.68	273,599.84
押金及保证金	4,137,892.41	3,792,148.97
代扣代缴社保及公积金	197,801.65	184,773.81
其他	11,885.99	159,603.33
合计	<u>5,479,050.73</u>	<u>4,410,125.95</u>

(3) 按坏账计提方法分类披露

类别	期末余额		坏账准备		账面价值
	账面余额		金额	计提比例(%)	
	金额	比例(%)	金额	计提比例(%)	
按组合计提坏账准备	5,479,050.73	100.00	3,614,492.54	65.97	1,864,558.19
合计	<u>5,479,050.73</u>	<u>100.00</u>	<u>3,614,492.54</u>		<u>1,864,558.19</u>

续上表:

类别	期初余额		坏账准备		账面价值
	账面余额		金额	计提比例(%)	
	金额	比例(%)	金额	计提比例(%)	
按组合计提坏账准备	4,410,125.95	100.00	1,810,206.30	41.05	2,599,919.65
合计	<u>4,410,125.95</u>	<u>100.00</u>	<u>1,810,206.30</u>		<u>2,599,919.65</u>

按组合计提坏账准备

组合计提项目：按账龄分析法组合计提坏账准备的其他应收款

名称	期末余额		计提比例 (%)
	其他应收款	坏账准备	
1年以内(含1年)	1,875,450.73	93,772.54	5.00
1-2年(含2年)	103,600.00	20,720.00	20.00
3年以上	3,500,000.00	3,500,000.00	100.00
合计	<u>5,479,050.73</u>	<u>3,614,492.54</u>	

(4) 按预期信用损失一般模型计提坏账准备

坏账准备	第一阶段	第二阶段	第三阶段	合计
	未来12个月预期信用损失	整个存续期预期信用损失(未发生信用减值)	整个存续期预期信用损失(已发生信用减值)	
2023年1月1日余额	1,810,206.30			<u>1,810,206.30</u>
2023年1月1日余额				
在本期				
——转入第二阶段				
——转入第三阶段				
——转回第二阶段				
——转回第一阶段				
本期计提	1,804,120.81			<u>1,804,120.81</u>
本期转回				
本期转销				
本期核销				
其他变动	165.43			<u>165.43</u>
2023年12月31日余额	<u>3,614,492.54</u>			<u>3,614,492.54</u>

(5) 坏账准备的情况

类别	期初余额	本期变动金额			期末余额
		计提	收回或转回	转销或核销	
其他应收款	1,810,206.30	1,804,120.81			3,614,492.54
坏账准备				165.43	
合计	<u>1,810,206.30</u>	<u>1,804,120.81</u>		<u>165.43</u>	<u>3,614,492.54</u>

(6) 按欠款方归集的期末余额前五名的其他应收款情况

单位名称	期末余额	占其他应收款 总额的比例 (%)	款项性质	账龄	坏账准备期末余 额
第一名	3,500,000.00	63.88	押金及保证金	3年以上	3,500,000.00
第二名	1,131,470.68	20.65	出口退税	1年以内	56,573.53
第三名	361,862.00	6.60	押金及保证金	1年以内	18,093.10
第四名	197,801.65	3.61	代扣代缴社保及公积金	1年以内	9,890.08
第五名	165,889.06	3.03	押金及保证金	1年以内	8,294.45
合计	<u>5,357,023.39</u>	<u>97.77</u>			<u>3,592,851.16</u>

(八) 存货

1. 存货分类

项目	期末余额		期初余额			
	账面 余额	存货跌价准 备	账面 价值	账面 余额	存货跌价准 备	账面 价值
原材料	25,254,964.77		25,254,964.77	25,896,523.70		25,896,523.70
周转材料	80,559.27		80,559.27	70,079.65		70,079.65
在产品	9,787,011.51		9,787,011.51	12,333,938.72		12,333,938.72
库存商品	77,259,625.09	1,431,859.08	75,827,766.01	69,683,510.26	1,769,842.39	67,913,667.87
委托加工物资	1,616,703.85		1,616,703.85	2,324,408.95		2,324,408.95
合计	<u>113,998,864.49</u>	<u>1,431,859.08</u>	<u>112,567,005.41</u>	<u>110,308,461.28</u>	<u>1,769,842.39</u>	<u>108,538,618.89</u>

2. 存货跌价准备

项目	期初余额	本期增加金额		本期减少金额		期末余额
		计提	其他	转回或转销	其他	
库存商品	1,769,842.39	-337,983.31				1,431,859.08
合计	<u>1,769,842.39</u>	<u>-337,983.31</u>				<u>1,431,859.08</u>

(九) 其他流动资产

项目	期末余额	期初余额
增值税留抵税额	11,759,793.39	7,139,436.92
未认证增值税进项税		105,714.16
再融资中介费用	537,735.83	
合计	<u>12,297,529.22</u>	<u>7,245,151.08</u>

(十) 其他非流动金融资产

项目	期末余额	期初余额
以公允价值计量且其变动计入当期损益的金融资产	<u>4,920,000.00</u>	<u>4,930,000.00</u>
其中：权益工具投资	4,920,000.00	4,930,000.00
合计	<u>4,920,000.00</u>	<u>4,930,000.00</u>

(十一) 固定资产

1. 项目列示

项目	期末余额	期初余额
固定资产	300,532,320.19	170,834,580.80
固定资产清理		
合计	<u>300,532,320.19</u>	<u>170,834,580.80</u>

2. 固定资产

(1) 固定资产情况

项目	房屋及建筑物	机器设备	运输工具	电子设备及其他	合计
一、账面原值					
1. 期初余额	97,046,830.66	173,434,382.74	5,087,453.46	14,606,913.64	<u>290,175,580.50</u>
2. 本期增加金额	<u>116,400,495.03</u>	<u>38,013,360.27</u>	<u>540,341.61</u>	<u>5,147,022.64</u>	<u>160,101,219.55</u>
(1) 购置	363,324.61	17,295,248.21	540,341.61	4,925,365.76	<u>23,124,280.19</u>
(2) 在建工程转入	116,037,170.42	20,718,112.06		221,656.88	<u>136,976,939.36</u>
(3) 其他					
3. 本期减少金额		<u>3,914,448.29</u>	<u>320,171.10</u>	<u>759,437.85</u>	<u>4,994,057.24</u>
(1) 处置或报废		3,914,448.29	320,171.10	759,437.85	<u>4,994,057.24</u>
(2) 转为在建工程					
(3) 其他					
4. 期末余额	<u>213,447,325.69</u>	<u>207,533,294.72</u>	<u>5,307,623.97</u>	<u>18,994,498.43</u>	<u>445,282,742.81</u>
二、累计折旧					
1. 期初余额	35,933,769.45	72,188,153.38	2,404,657.72	8,651,454.89	<u>119,178,035.44</u>
2. 本期增加金额	<u>9,451,202.69</u>	<u>15,361,008.10</u>	<u>808,611.09</u>	<u>3,518,417.55</u>	<u>29,139,239.43</u>
(1) 计提	9,451,202.69	14,324,826.97	808,611.09	3,518,417.55	<u>28,103,058.30</u>
(2) 在建工程转入		1,036,181.13			<u>1,036,181.13</u>
3. 本期减少金额		<u>2,808,958.26</u>	<u>125,788.57</u>	<u>693,974.73</u>	<u>3,628,721.56</u>
(1) 处置或报废		2,808,958.26	125,788.57	693,974.73	<u>3,628,721.56</u>
(2) 转为在建工程					

项目	房屋及建筑物	机器设备	运输工具	电子设备及其他	合计
4. 期末余额	<u>45,384,972.14</u>	<u>84,740,203.22</u>	<u>3,087,480.24</u>	<u>11,475,897.71</u>	<u>144,688,553.31</u>
三、减值准备					
1. 期初余额		<u>162,964.26</u>			<u>162,964.26</u>
2. 本期增加金额					
(1) 计提					
3. 本期减少金额		<u>101,094.95</u>			<u>101,094.95</u>
(1) 处置或报废		101,094.95			<u>101,094.95</u>
4. 期末余额		<u>61,869.31</u>			<u>61,869.31</u>
四、账面价值					
1. 期末账面价值	<u>168,062,353.55</u>	<u>122,731,222.19</u>	<u>2,220,143.73</u>	<u>7,518,600.72</u>	<u>300,532,320.19</u>
2. 期初账面价值	<u>61,113,061.21</u>	<u>101,083,265.10</u>	<u>2,682,795.74</u>	<u>5,955,458.75</u>	<u>170,834,580.80</u>

(2) 期末无暂时闲置的固定资产。

(3) 本期无通过经营租赁租出的固定资产。

(4) 期末无未办妥产权证书的固定资产。

(十二) 在建工程

1. 项目列示

项目	期末余额	期初余额
在建工程	58,679,365.93	108,606,751.27
工程物资	3,339,184.55	5,473,253.58
合计	<u>62,018,550.48</u>	<u>114,080,004.85</u>

2. 在建工程

(1) 在建工程情况

项目	期末余额		期初余额	
	账面余额	减值准备	账面余额	减值准备
年产1,954万件汽车微电机、清洗冷却系统零部件改扩建及研发中心扩建项目	17,319,958.21		17,319,958.21	
新能源汽车微电机及热管理系统、智能感知清洗系统零部件生产基地建设项目	1,888,822.18		96,477,425.82	

项目	期末余额		期初余额			
	账面余额	减值准备	账面价值	账面余额	减值准备	账面价值
泰国新建汽车零部件生产基地项目	31,439,431.13		31,439,431.13			
厂房建设	8,031,154.41		8,031,154.41	2,089,031.77		2,089,031.77
合计	<u>58,679,365.93</u>		<u>58,679,365.93</u>	<u>108,606,751.27</u>		<u>108,606,751.27</u>

(2) 重要在建工程项目本期变动情况

项目名称	预算数	期初余额	本期增加金额	本期转入固定资产金额	本期其他减少金额	期末余额
年产1,954万件汽车微电机、清洗冷却系统零部件改扩建及研发中心扩建项目	159,490,000.00	10,040,293.68	14,104,012.71	15,788,866.95		<u>8,355,439.44</u>
新能源汽车微电机及热管理系统、智能感知清洗系统零部件生产基地建设项目	416,160,000.00	96,477,425.82	17,662,707.39	112,251,311.00		<u>1,888,822.21</u>
泰国新建汽车零部件生产基地项目	200,000,000.00		40,260,641.51			<u>40,260,641.51</u>

续上表：

项目名称	工程累计投入占预算的比例 (%)	工程进度 (%)	利息资本化累计金额	其中：本期利息资本化金额	本期利息资本化率 (%)	资金来源
年产1,954万件汽车微电机、清洗冷却系统零部件改扩建及研发中心扩建项目	45.97	45.97				募集资金
新能源汽车微电机及热管理系统、智能感知清洗系统零部件生产基地建设项目	27.42	27.42				募集资金
泰国新建汽车零部件生产基地项目	20.13	20.13				自有资金

(3) 本期计提在建工程减值准备情况

无。

3. 工程物资

(1) 工程物资情况

项目	期末余额		期初余额	
	账面余额	减值准备	账面余额	减值准备
工程设备	3,339,184.55		5,473,253.58	
合计	<u>3,339,184.55</u>		<u>5,473,253.58</u>	

(十三) 使用权资产

1. 使用权资产情况

项目	房屋及建筑物	合计
一、账面原值		
1. 期初余额	3,662,269.62	<u>3,662,269.62</u>
2. 本期增加金额	<u>370,464.47</u>	<u>370,464.47</u>
(1) 购置	370,464.47	<u>370,464.47</u>
3. 本期减少金额	1,188,717.85	<u>1,188,717.85</u>
4. 期末余额	<u>2,844,016.24</u>	<u>2,844,016.24</u>
二、累计折旧		
1. 期初余额	594,358.92	<u>594,358.92</u>
2. 本期增加金额	<u>480,684.78</u>	<u>480,684.78</u>
(1) 计提	480,684.78	<u>480,684.78</u>
3. 本期减少金额	<u>726,438.68</u>	<u>726,438.68</u>
(1) 处置	726,438.68	<u>726,438.68</u>
4. 期末余额	<u>348,605.02</u>	<u>348,605.02</u>
三、减值准备		
1. 期初余额		
2. 本期增加金额		
(1) 计提		
3. 本期减少金额		
(1) 处置		
4. 期末余额		
四、账面价值		
1. 期末账面价值	<u>2,495,411.22</u>	<u>2,495,411.22</u>

项目	房屋及建筑物	合计
2. 期初账面价值	<u>3,067,910.70</u>	<u>3,067,910.70</u>

(十四) 无形资产

1. 无形资产情况

项目	土地使用权	软件	合计
一、账面原值			
1. 期初余额	62,076,798.08	8,984,209.17	<u>71,061,007.25</u>
2. 本期增加金额	<u>26,967,340.59</u>	<u>1,492,209.49</u>	<u>28,459,550.08</u>
(1) 购置	26,967,340.59	1,492,209.49	<u>28,459,550.08</u>
3. 本期减少金额			
(1) 处置			
4. 期末余额	<u>89,044,138.67</u>	<u>10,476,418.66</u>	<u>99,520,557.33</u>
二、累计摊销			
1. 期初余额	7,912,768.30	3,509,286.36	<u>11,422,054.66</u>
2. 本期增加金额	<u>1,466,263.80</u>	<u>1,675,694.48</u>	<u>3,141,958.28</u>
(1) 计提	1,466,263.80	1,675,694.48	<u>3,141,958.28</u>
3. 本期减少金额			
(1) 处置			
4. 期末余额	<u>9,379,032.10</u>	<u>5,184,980.84</u>	<u>14,564,012.94</u>
三、减值准备			
1. 期初余额			
2. 本期增加金额			
(1) 计提			
3. 本期减少金额			
(1) 处置			
4. 期末余额			
四、账面价值			
1. 期末账面价值	<u>79,665,106.57</u>	<u>5,291,437.82</u>	<u>84,956,544.39</u>
2. 期初账面价值	<u>54,164,029.78</u>	<u>5,474,922.81</u>	<u>59,638,952.59</u>

注：本期内无通过内部研发形成的无形资产。

(十五) 长期待摊费用

项目	期初余额	本期增加金额	本期摊销金额	其他减少金额	期末余额
房屋改建支出	144,487.83	2,310,662.98	251,138.31		2,204,012.50

项目	期初余额	本期增加金额	本期摊销金额	其他减少金额	期末余额
合计	<u>144,487.83</u>	<u>2,310,662.98</u>	<u>251,138.31</u>		<u>2,204,012.50</u>

(十六) 递延所得税资产及递延所得税负债

1. 未经抵销的递延所得税资产

项目	期末余额		期初余额	
	可抵扣暂时性差异	递延所得税资产	可抵扣暂时性差异	递延所得税资产
资产减值准备	15,442,430.08	2,316,624.32	12,106,749.05	1,815,811.66
预计负债	9,112,184.79	1,366,827.71	7,326,044.42	1,098,906.66
固定资产摊销	732,945.24	109,941.79	615,904.20	92,385.63
计提尚未支付的费用	1,688,780.92	253,317.14	574,847.20	86,227.08
递延收益	3,616,611.20	542,491.68	4,184,883.44	627,732.52
内部交易未实现利润	663,289.52	99,493.43		
租赁负债	2,555,530.77	638,882.69	2,748,389.34	687,097.34
合计	<u>33,811,772.52</u>	<u>5,327,578.76</u>	<u>27,556,817.65</u>	<u>4,408,160.89</u>

2. 未经抵销的递延所得税负债

项目	期末余额		期初余额	
	应纳税暂时性差异	递延所得税负债	应纳税暂时性差异	递延所得税负债
500 万以下设备一次性扣除	100,194,752.82	15,029,212.92	82,972,408.30	12,445,861.25
交易性金融资产公允价值变动	6,040,850.62	906,127.59	5,050,650.57	757,597.59
使用权资产	2,495,411.22	623,852.81	3,067,910.70	766,977.68
合计	<u>108,731,014.66</u>	<u>16,559,193.32</u>	<u>91,090,969.57</u>	<u>13,970,436.52</u>

3. 未确认递延所得税资产明细

项目	期末余额	期初余额
可抵扣暂时性差异	3,521,121.30	1,777,331.35
可抵扣亏损	26,320,855.95	15,855,715.80
内部交易未实现利润	13,676.98	
合计	<u>29,855,654.23</u>	<u>17,633,047.15</u>

4. 未确认递延所得税资产的可抵扣亏损将于以下年度到期

年份	期末余额	期初余额	备注
2023		190,602.43	
2024	1,437,334.26	1,437,334.26	
2025	2,823,863.89	2,823,863.89	
2026	4,616,318.81	4,616,318.80	

年份	期末余额	期初余额	备注
2027	6,787,596.42	6,787,596.42	
2028	10,655,742.57		
合计	<u>26,320,855.95</u>	<u>15,855,715.80</u>	

(十七) 其他非流动资产

项目	期末余额		期初余额			
	账面余额	减值准备	账面价值	账面余额	减值准备	账面价值
预付设备工程款	9,095,682.68		9,095,682.68	7,848,254.99		7,848,254.99
合计	<u>9,095,682.68</u>		<u>9,095,682.68</u>	<u>7,848,254.99</u>		<u>7,848,254.99</u>

(十八) 所有权或使用权受限资产

项目	期末			期初		
	账面价值	受限类型	受限情况	账面价值	受限类型	受限情况
货币资金	7,795,660.40	冻结	银行承兑 汇票保证 金	32,601,274.07	质押、 冻结	定期存单质 押、银行承兑 汇票保证金
合计	<u>7,795,660.40</u>			<u>32,601,274.07</u>		

(十九) 短期借款

1. 短期借款分类

项目	期末余额	期初余额
信用借款		10,003,055.56
合计		<u>10,003,055.56</u>

(二十) 应付票据

种类	期末余额	期初余额
商业承兑汇票		
银行承兑汇票	102,612,389.92	53,413,723.67
合计	<u>102,612,389.92</u>	<u>53,413,723.67</u>

(二十一) 应付账款

1. 应付账款列示

项目	期末余额	期初余额
应付原材料款	131,507,649.12	115,109,179.29
应付工程及设备款	9,695,880.91	12,757,370.47
应付运输款	601,907.27	549,126.97

项目	期末余额	期初余额
其他	744,217.65	927,290.46
合计	<u>142,549,654.95</u>	<u>129,342,967.19</u>

2. 期末无账龄超过1年的重要应付账款。

(二十二) 合同负债

1. 合同负债情况

项目	期末余额	期初余额
预收货款	3,687,194.65	4,676,647.10
合计	<u>3,687,194.65</u>	<u>4,676,647.10</u>

(二十三) 应付职工薪酬

1. 应付职工薪酬列示

项目	期初余额	本期增加	本期减少	期末余额
一、短期薪酬	21,880,982.81	126,895,501.33	123,869,049.32	24,907,434.82
二、离职后福利中-设定提存计划负债	426,881.16	6,219,335.57	5,648,002.90	998,213.83
三、辞退福利		258,000.00	258,000.00	
合计	<u>22,307,863.97</u>	<u>133,372,836.90</u>	<u>129,775,052.22</u>	<u>25,905,648.65</u>

2. 短期薪酬列示

项目	期初余额	本期增加	本期减少	期末余额
一、工资、奖金、津贴和补贴	20,892,620.34	115,666,097.81	113,519,066.19	23,039,651.96
二、职工福利费		3,420,797.67	3,420,797.67	
三、社会保险费	<u>292,423.70</u>	<u>3,808,325.64</u>	<u>3,745,762.65</u>	<u>354,986.69</u>
其中：医疗保险费	270,514.58	3,602,920.54	3,550,299.05	323,136.07
工伤保险费	21,909.12	205,405.10	195,463.60	31,850.62
四、住房公积金		1,912,893.24	1,912,893.24	
五、工会经费和职工教育经费	695,938.77	2,087,386.97	1,270,529.57	1,512,796.17
六、短期带薪缺勤				
七、短期利润分享计划				
八、其他短期薪酬				
合计	<u>21,880,982.81</u>	<u>126,895,501.33</u>	<u>123,869,049.32</u>	<u>24,907,434.82</u>

3. 设定提存计划列示

项目	期初余额	本期增加	本期减少	期末余额
1. 基本养老保险	412,161.12	6,007,494.94	5,455,862.46	963,793.60

项目	期初余额	本期增加	本期减少	期末余额
2. 失业保险费	14,720.04	211,840.63	192,140.44	34,420.23
合计	<u>426,881.16</u>	<u>6,219,335.57</u>	<u>5,648,002.90</u>	<u>998,213.83</u>

4. 辞退福利

项目	本期缴费金额	期末应付未付金额
因解除劳动关系给予的补偿	258,000.00	
合计	<u>258,000.00</u>	

(二十四) 应交税费

税费项目	期末余额	期初余额
1. 企业所得税	6,389,464.77	6,693,746.21
2. 增值税	316,782.32	791,226.25
3. 土地使用税	332,119.81	332,119.79
4. 房产税	1,268,813.52	534,361.60
5. 城市维护建设税	282,109.86	464,465.53
6. 教育费附加	201,485.60	330,943.93
7. 代扣代缴个人所得税	269,664.03	249,099.77
8. 其他	1,009,521.35	321,574.45
合计	<u>10,069,961.26</u>	<u>9,717,537.53</u>

(二十五) 其他应付款

1. 项目列示

项目	期末余额	期初余额
应付利息		
应付股利		
其他应付款	1,861,170.02	1,597,150.95
合计	<u>1,861,170.02</u>	<u>1,597,150.95</u>

2. 其他应付款

(1) 按款项性质列示其他应付款

款项性质	期末余额	期初余额
应付佣金	1,432,957.00	941,516.45
应付劳务费	105,752.62	123,341.67
应付保证金、押金	50,000.00	30,000.00
应付中介机构服务费	46,719.00	255,865.53
其他	225,741.40	246,427.30

款项性质	期末余额	期初余额
合计	<u>1,861,170.02</u>	<u>1,597,150.95</u>

(2) 期末无账龄超过1年的重要其他应付款。

(二十六) 一年内到期的非流动负债

项目	期末余额	期初余额
1年内到期的租赁负债	306,785.42	657,911.08
合计	<u>306,785.42</u>	<u>657,911.08</u>

(二十七) 其他流动负债

1. 其他流动负债情况

项目	期末余额	期初余额
已背书未到期未终止确认应收票据	1,947,162.63	981,709.88
待转销项税额	244,612.61	257,578.24
合计	<u>2,191,775.24</u>	<u>1,239,288.12</u>

(二十八) 租赁负债

项目	期末余额	期初余额
租赁付款额	2,392,154.16	2,365,381.00
减：未确认的融资费用	143,408.81	274,902.74
合计	<u>2,248,745.35</u>	<u>2,090,478.26</u>

(二十九) 预计负债

1. 分类列示

项目	期末余额	期初余额	形成原因
产品质量保证	9,112,184.79	7,326,044.42	产品三包费用
合计	<u>9,112,184.79</u>	<u>7,326,044.42</u>	

(三十) 递延收益

1. 递延收益情况

项目	期初余额	本期增加	本期减少	期末余额	形成原因
政府补助	4,184,883.44		568,272.24	3,616,611.20	与资产相关的政府补助
合计	<u>4,184,883.44</u>		<u>568,272.24</u>	<u>3,616,611.20</u>	

2. 涉及政府补助的项目：

项目	期初余额	本期新增 补助金额	本期计入其他 收益金额	期末余额	与资产相关/ 与收益相关
第四批江北区技术改造项目补助资金	2,595,504.20		263,949.60	2,331,554.60	与资产相关

项目	期初余额	本期新增 补助金额	本期计入其他 收益金额	期末余额	与资产相关/ 与收益相关
宁波市工业投资（技术改造）项目补助资金	985,527.27		187,719.48	797,807.79	与资产相关
江北区技术改造项目补助资金	349,261.18		51,742.32	297,518.86	与资产相关
智能制造技改专项资金	249,709.32		63,755.52	185,953.80	与资产相关
江北节能减排改造项目补助金	4,881.47		1,105.32	3,776.15	与资产相关
合计	<u>4,184,883.44</u>		<u>568,272.24</u>	<u>3,616,611.20</u>	

（三十一）股本

项目	期初余额	本期增减变动（+、-）					期末余额
		发行新股	送股	公积金转股	其他	合计	
一、有限售条件股份	<u>60,000,000.00</u>						<u>60,000,000.00</u>
1. 其他内资持股	<u>60,000,000.00</u>						<u>60,000,000.00</u>
其中：境内法人持股	45,710,629.00						45,710,629.00
境内自然人持股	14,289,371.00						14,289,371.00
二、无限售条件流通股份	<u>20,000,000.00</u>						<u>20,000,000.00</u>
1. 人民币普通股	20,000,000.00						20,000,000.00
股份合计	<u>80,000,000.00</u>						<u>80,000,000.00</u>

（三十二）资本公积

项目	期初余额	本期增加	本期减少	期末余额
资本溢价（或股本溢价）	494,559,805.14			494,559,805.14
合计	<u>494,559,805.14</u>			<u>494,559,805.14</u>

（三十三）其他综合收益

项目	期初余额	本期发生金额					税后归 属于少 数股东	期末余额
		本期 所得税前发 生额	减：前期计入其他 综合收益当期转 入损益	减：前期计入其他 综合收益当期转 入留存收益	减：所得 税费用	税后归属于 母公司		
一、将重分类 进损益的其他 综合收益	<u>907,216.37</u>	<u>948,601.57</u>				<u>948,601.57</u>	<u>1,855,817.94</u>	
1. 外币财务报 表折算差额	907,216.37	948,601.57				948,601.57	1,855,817.94	
合计	<u>907,216.37</u>	<u>948,601.57</u>				<u>948,601.57</u>	<u>1,855,817.94</u>	

(三十四) 盈余公积

项目	期初余额	本期增加	本期减少	期末余额
法定盈余公积	40,642,916.49			40,642,916.49
合计	<u>40,642,916.49</u>			<u>40,642,916.49</u>

(三十五) 未分配利润

项目	本期金额	上期金额
调整前上期期末未分配利润	298,653,489.68	188,196,998.83
调整期初未分配利润调整合计数(调增+,调减-)	-79,880.34	
调整后期初未分配利润	<u>298,573,609.34</u>	<u>188,196,998.83</u>
加:本期归属于母公司所有者的净利润	202,097,827.70	145,530,708.49
减:提取法定盈余公积		15,074,217.64
提取任意盈余公积		
提取一般风险准备		
应付普通股股利	20,000,000.00	20,000,000.00
转作股本的普通股股利		
期末未分配利润	<u>480,671,437.04</u>	<u>298,653,489.68</u>

调整期初未分配利润明细: 期初未分配利润调整系会计政策变更, 详见本财务报表附注五、会计政策和会计估计变更以及前期差错更正的说明。

(三十六) 营业收入、营业成本

1. 营业收入和营业成本情况

项目	本期发生额		上期发生额	
	收入	成本	收入	成本
主营业务	911,218,479.15	584,620,486.61	732,604,442.33	492,631,901.72
其他业务	12,153,548.70	4,045,973.92	6,150,091.80	1,238,105.19
合计	<u>923,372,027.85</u>	<u>588,666,460.53</u>	<u>738,754,534.13</u>	<u>493,870,006.91</u>

2. 营业收入、营业成本的分解信息

合同分类	汽车零部件		其他		合计	
	营业收入	营业成本	营业收入	营业成本	营业收入	营业成本
商品类型	<u>911,218,479.15</u>	<u>584,620,486.61</u>	<u>12,153,548.70</u>	<u>4,045,973.92</u>	<u>923,372,027.85</u>	<u>588,666,460.53</u>
其中: 清洗泵	200,246,854.16	122,973,507.27			<u>200,246,854.16</u>	<u>122,973,507.27</u>
清洗系统	266,514,281.01	185,161,954.88			<u>266,514,281.01</u>	<u>185,161,954.88</u>
汽车电机	369,405,460.97	232,116,331.59			<u>369,405,460.97</u>	<u>232,116,331.59</u>
其他产品	75,051,883.01	44,368,692.87	12,153,548.70	4,045,973.92	<u>87,205,431.71</u>	<u>48,414,666.79</u>

合同分类	汽车零部件		其他		合计	
	营业收入	营业成本	营业收入	营业成本	营业收入	营业成本
按经营地区分类	<u>911,218,479.15</u>	<u>584,620,486.61</u>	<u>12,153,548.70</u>	<u>4,045,973.92</u>	<u>923,372,027.85</u>	<u>588,666,460.53</u>
其中：内销	569,758,734.40	377,556,085.10	11,391,683.05	3,792,744.05	<u>581,150,417.45</u>	<u>381,348,829.15</u>
外销	341,459,744.75	207,064,401.51	761,865.65	253,229.87	<u>342,221,610.40</u>	<u>207,317,631.38</u>

(三十七) 税金及附加

项目	本期发生额	上期发生额
城市维护建设税	3,342,722.92	2,440,691.22
教育费附加	2,388,428.99	1,742,337.77
房产税	1,710,233.94	1,173,156.63
土地使用税	340,515.92	340,515.82
车船使用税	6,215.95	5,529.64
印花税	456,721.43	335,149.97
环境保护税	1.22	86.96
合计	<u>8,244,840.37</u>	<u>6,037,468.01</u>

(三十八) 销售费用

项目	本期发生额	上期发生额
职工薪酬	6,365,376.04	6,012,532.32
质保费	3,171,902.27	4,016,310.53
运输仓储服务费	2,669,490.76	2,364,845.10
佣金	2,495,018.55	1,744,705.62
业务招待费	1,192,784.75	731,558.81
车辆使用费	347,098.94	320,716.25
差旅费	532,201.67	99,437.41
其他	1,881,708.82	1,618,472.69
合计	<u>18,655,581.80</u>	<u>16,908,578.73</u>

(三十九) 管理费用

项目	本期发生额	上期发生额
职工薪酬	31,030,458.37	26,601,640.06
折旧与摊销	10,331,931.93	5,919,827.25
修理费	6,492,623.46	5,014,710.47
咨询服务费	2,744,074.14	2,898,319.12
业务招待费	2,506,596.84	1,777,426.90
办公费	1,905,326.38	1,151,297.74

项目	本期发生额	上期发生额
安全防护费	899,144.39	602,186.35
差旅费	958,419.41	401,097.87
检测费	292,315.96	348,188.37
其他	3,718,822.60	2,004,487.37
合计	<u>60,879,713.48</u>	<u>46,719,181.50</u>

(四十) 研发费用

项目	本期发生额	上期发生额
职工薪酬	17,613,377.40	15,609,457.24
折旧与摊销	3,013,394.44	2,300,832.32
原材料	2,667,486.72	2,483,236.24
委外研究开发费	2,128,787.87	2,954,545.50
其他	4,418,884.43	4,403,379.72
合计	<u>29,841,930.86</u>	<u>27,751,451.02</u>

(四十一) 财务费用

项目	本期发生额	上期发生额
利息支出	134,440.41	129,658.44
减：利息收入	5,403,473.10	670,074.57
减：汇兑收益	2,039,466.68	3,256,854.80
手续费支出	231,341.35	176,006.17
合计	<u>-7,077,158.02</u>	<u>-3,621,264.76</u>

(四十二) 其他收益

项目	本期发生额	上期发生额
进项税额加计抵减	2,431,743.85	
2022 年度第一批重点制造业企业兑现资金	1,410,000.00	
2021 年度重点制造业企业预兑现资金		1,500,000.00
外贸企业开拓国内市场专项资金	925,600.00	
区级外贸补助资金		180,000.00
2022 年绿色工厂、首(台)套产品奖励(省级首台套)	600,000.00	
区级企业研发投入补助	370,100.00	393,500.00
第四批江北区技术改造项目补助资金	263,949.60	21,995.80
小微企业上规奖励	200,000.00	
宁波市工业投资(技术改造)项目补助资金	187,719.48	187,719.48

项目	本期发生额	上期发生额
2022 年度区级第一批外贸专项补助资金	90,000.00	
工业企业稳产增产（三季度）奖励资金		80,000.00
工业企业稳产增产（2022 年四季度）奖励资金	80,000.00	
代扣代缴个税手续费	68,390.92	52,472.65
智能制造技改专项资金	63,755.52	63,755.52
江北区技术改造项目补助资金	51,742.32	51,742.32
2022 年度高新技术企业认定奖励	50,000.00	
2023 市级绿色工厂	50,000.00	
2022 年度抢单扩能达标企业用电补贴	42,724.00	
企业稳定岗位补贴	42,481.00	257,400.81
土地使用税减半优惠	41,342.50	
宁波市江北区商务局付拓市场	40,000.00	
2022 年新兴产业服务中心经济效益企业补助	30,000.00	
2022 年度拓展市场奖励项目补贴	30,000.00	
一次性扩岗补助	1,500.00	27,000.00
江北节能减排改造项目补助金	1,105.32	1,105.32
关于下达 2022 年江北区港航服务业高质量发展补助资金 （跨境电商专项补助资金）		200,000.00
江北区节能专项资金		100,000.00
吸纳高校生社保补贴		47,356.00
退役士兵补贴		30,750.00
支持企业抓生产先机奖励		30,000.00
留工补助		27,715.00
2021 年跨境电商试点补助		20,000.00
2022 年一季度规上制造企业产值达标奖励		20,000.00
政府社保缴费补贴		14,666.16
失业政府补助		9,283.25
企业信息化专项资金		5,916.67
基层党员活动经费		3,600.00
党组织工作经费		3,000.00
代扣代缴增值税返还		1,654.32
社保补贴差额退回	-600.00	
合计	<u>7,071,554.51</u>	<u>3,330,633.30</u>

(四十三) 投资收益

产生投资收益的来源	本期发生额	上期发生额
理财产品收益	7,803,210.13	12,035,531.58
其他		38,878.94
合计	<u>7,803,210.13</u>	<u>12,074,410.52</u>

(四十四) 公允价值变动收益

产生公允价值变动收益的来源	本期发生额	上期发生额
交易性金融资产	<u>1,000,200.05</u>	<u>-1,057,295.48</u>
其中:理财产品产生的公允价值价值变动收益	1,000,200.05	-1,057,295.48
按公允价值计量的其他非流动金融资产	-10,000.00	-70,000.00
合计	<u>990,200.05</u>	<u>-1,127,295.48</u>

(四十五) 信用减值损失

项目	本期发生额	上期发生额
应收票据坏账损失	-16,489.47	-1,600.00
应收账款坏账损失	-3,715,718.18	-2,182,537.05
其他应收款坏账损失	-1,804,120.81	-1,087,843.24
合计	<u>-5,536,328.46</u>	<u>-3,271,980.29</u>

(四十六) 资产减值损失

项目	本期发生额	上期发生额
存货跌价损失	337,983.31	-172,880.23
合计	<u>337,983.31</u>	<u>-172,880.23</u>

(四十七) 资产处置收益

项目	本期发生额	上期发生额
固定资产处置利得	-75,040.37	88,273.02
合计	<u>-75,040.37</u>	<u>88,273.02</u>

(四十八) 营业外收入

项目	本期发生额	上期发生额	计入当期非经常性损益的金额
政府补助		3,677,500.00	
无需支付的款项	179,686.59		179,686.59
其他	231.95	1.30	231.95
合计	<u>179,918.54</u>	<u>3,677,501.30</u>	<u>179,918.54</u>

(四十九) 营业外支出

项 目	本期发生额	上期发生额	计入当期非经常性损益的金额
非流动资产处置损失合计:	<u>3,305.78</u>		<u>3,305.78</u>
其中: 固定资产处置损失	3,305.78		3,305.78
对外捐赠	53,000.00	136,600.00	53,000.00
其他	1.60	50,000.00	1.60
合计	<u>56,307.38</u>	<u>186,600.00</u>	<u>56,307.38</u>

(五十) 所得税费用

1. 所得税费用表

项 目	本期发生额	上期发生额
当期所得税费用	31,108,682.53	18,904,355.39
递延所得税费用	1,669,338.93	1,066,110.98
合计	<u>32,778,021.46</u>	<u>19,970,466.37</u>

2. 会计利润与所得税费用调整过程

项目	本期发生额
利润总额	234,875,849.16
按适用税率计算的所得税费用	35,231,377.37
子公司适用不同税率的影响	-1,345,800.66
不可抵扣的成本、费用和损失的影响	306,142.93
本期未确认递延所得税资产的可抵扣暂时性差异或可抵扣亏损的影响	2,900,710.81
研发费用加计扣除的影响	-4,302,481.26
其他加计扣除项目的影响	-11,927.73
所得税费用合计	<u>32,778,021.46</u>

(五十一) 其他综合收益各项目及其所得税影响和转入损益情况

详见“六、合并财务报表主要项目注释(三十三)其他综合收益”。

(五十二) 现金流量表项目注释

1. 与经营活动有关的现金

(1) 收到的其他与经营活动有关的现金

项目	本期发生额	上期发生额
收回受限货币资金	19,381,043.64	
收到的政府补助	4,030,195.92	9,291,743.87

项目	本期发生额	上期发生额
收回受限货币资金	19,381,043.64	
收到的利息收入	7,053,683.99	670,074.57
其他	80,735.11	20,318.15
合计	<u>30,545,658.66</u>	<u>9,982,136.59</u>

(2) 支付的其他与经营活动有关的现金

项目	本期发生额	上期发生额
支付的受限货币资金		24,359,229.01
支付的期间费用	38,817,541.59	27,495,576.42
其他	743,448.27	394,089.50
合计	<u>39,560,989.86</u>	<u>52,248,894.93</u>

2. 与投资活动有关的现金

(1) 收到的重要的投资活动有关的现金

项目	本期发生额	上期发生额
赎回理财产品	458,821,875.00	1,609,423,308.02
合计	<u>458,821,875.00</u>	<u>1,609,423,308.02</u>

(2) 支付的重要的投资活动有关的现金

项目	本期发生额	上期发生额
购买理财产品	327,000,000.00	1,608,913,167.09
购建固定资产、无形资产和其他长期资产	152,354,750.84	115,889,396.21
合计	<u>479,354,750.84</u>	<u>1,724,802,563.30</u>

3. 与筹资活动有关的现金

(1) 支付的其他与筹资活动有关的现金

项目	本期发生额	上期发生额
偿还租赁负债支付的金额	196,896.00	811,330.20
合计	<u>196,896.00</u>	<u>811,330.20</u>

(五十三) 现金流量表补充资料

1. 现金流量表补充资料

补充资料	本期发生额	上期发生额
一、将净利润调节为经营活动现金流量		
净利润	202,097,827.70	145,530,708.49
加：资产减值准备	-337,983.31	172,880.23

补充资料	本期发生额	上期发生额
信用减值损失	5,536,328.46	3,271,980.29
固定资产折旧、油气资产折耗、生产性生物资产折旧	28,103,058.30	20,710,515.11
使用权资产摊销	480,684.78	396,239.28
无形资产摊销	2,902,642.03	2,233,526.85
长期待摊费用摊销	251,138.31	411,233.78
处置固定资产、无形资产和其他长期资产的损失 (收益以“-”号填列)	59,240.49	-88,273.02
固定资产报废损失(收益以“-”号填列)	3,305.78	
公允价值变动损失(收益以“-”号填列)	-990,200.05	1,127,295.48
财务费用(收益以“-”号填列)	-1,907,226.76	-3,152,339.89
投资损失(收益以“-”号填列)	-7,803,210.13	-12,074,410.52
递延所得税资产减少(增加以“-”号填列)	-919,417.87	-981,961.43
递延所得税负债增加(减少以“-”号填列)	2,588,756.80	2,048,072.41
存货的减少(增加以“-”号填列)	-3,690,403.21	-13,067,782.66
经营性应收项目的减少(增加以“-”号填列)	-47,873,182.39	-70,077,465.58
经营性应付项目的增加(减少以“-”号填列)	77,405,690.45	81,937,339.37
其他		
经营活动产生的现金流量净额	<u>255,907,049.38</u>	<u>158,397,558.19</u>

二、不涉及现金收支的重大投资和筹资活动：

债务转为资本

一年内到期的可转换公司债券

融资租入固定资产

三、现金及现金等价物净变动情况：

现金的期末余额	303,760,747.32	85,490,802.90
减：现金的期初余额	85,490,802.90	34,823,027.50
加：现金等价物的期末余额		
减：现金等价物的期初余额		
现金及现金等价物净增加额	<u>218,269,944.42</u>	<u>50,667,775.40</u>

2. 现金和现金等价物的构成

项目	期末余额	期初余额
一、现金	<u>303,760,747.32</u>	<u>85,490,802.90</u>
其中：库存现金	26,215.65	33,191.46
可随时用于支付的银行存款	211,620,191.88	85,457,611.44
可随时用于支付的其他货币资金	92,114,339.79	

项目	期末余额	期初余额
可用于支付的存放中央银行款项		
存放同业款项		
拆放同业款项		
二、现金等价物		
其中：三个月内到期的债券投资		
三、期末现金及现金等价物余额	<u>303,760,747.32</u>	<u>85,490,802.90</u>

其中：母公司或集团内子公司使用受限制的现金和现金等价物

3. 不属于现金及现金等价物的货币资金

项目	本期金额	上期金额	理由
受限货币资金	7,795,660.40	32,601,274.07	定期存单质押、银行承兑汇票保证金
合计	<u>7,795,660.40</u>	<u>32,601,274.07</u>	

(五十四) 外币货币性项目

1. 外币货币性项目

项目	期末外币余额	折算汇率	期末折算人民币余额
货币资金			<u>148,497,954.75</u>
其中：美元	19,595,516.00	7.0827	138,789,161.18
泰铢	46,820,657.01	0.2074	9,708,793.57
应收账款			<u>36,659,817.09</u>
其中：美元	4,881,884.51	7.0827	34,576,923.44
欧元	250,784.41	7.8592	1,970,964.83
英镑	12,380.00	9.0411	111,928.82
其他应收款			<u>169,430.41</u>
其中：美元	500.00	7.0827	3,541.35
泰铢	800,000.00	0.2074	165,889.06
应付账款			<u>8,132,597.22</u>
其中：美元	364,715.80	7.0827	2,583,172.60
欧元	1,926.99	7.8592	15,144.60
泰铢	26,689,065.42	0.2074	5,534,280.02
应交税费			<u>100,365.36</u>
其中：美元	5,342.13	7.0827	37,836.70
泰铢	301,544.44	0.2074	62,528.66

2. 境外经营实体的情况

公司名称	主要经营地	记账本位币	选择依据	本期记账本位币是否发生变化
Hengshuai Automotive Inc.	美国	美元	主要经营活动使用币种为美元	否
Hengshuai (Singapore) PTE. LTD.	新加坡	美元	主要经营活动使用币种为美元	否
Hengshuai Industry (Thailand) CO., LTD.	泰国	泰铢	主要经营活动使用币种为泰铢	否

(五十五) 租赁

1. 作为承租人

项目	本期发生额
租赁负债的利息费用	100,573.26
与租赁相关的总现金流出	196,896.00

七、研发支出

(一) 按费用性质列示

项目	本期发生额	上期发生额
职工薪酬	17,613,377.40	15,609,457.24
折旧与摊销	3,013,394.44	2,300,832.32
原材料	2,667,486.72	2,483,236.24
委外研究开发费	2,128,787.87	2,954,545.50
其他	4,418,884.43	4,403,379.72
合计	<u>29,841,930.86</u>	<u>27,751,451.02</u>
其中：费用化研发支出	29,841,930.86	27,751,451.02
资本化研发支出		

八、合并范围的变更

(一) 其他原因的合并范围变动

公司名称	变动原因	纳入合并范围日期
Hengshuai (Singapore) PTE. LTD.	新设成立	2023 年 3 月
Hengshuai Industry (Thailand) CO., LTD.	新设成立	2023 年 3 月

九、在其他主体中的权益

（一）在子公司中的权益

1. 本公司的构成

子公司全称	主要经营地	注册资本	注册地	业务性质	持股比例（%）		取得方式
					直接	间接	
沈阳恒帅汽车零件制造有限公司	沈阳	1,000 万元	沈阳	生产、销售	100.00		设立取得
清远恒帅汽车部件有限公司	清远	2,800 万元	清远	生产、销售	100.00		设立取得
Hengshuai Automotive Inc.	美国	250 万美元	美国	生产、销售	100.00		设立取得
宁波通宁汽车电子有限公司	宁波	17,500 万元	宁波	生产、销售	100.00		设立取得
武汉恒帅汽车部件有限公司	武汉	20 万元	武汉	仓储物流服务	100.00		设立取得
Hengshuai (Singapore) PTE. LTD.	新加坡	450 万美元	新加坡	投资、贸易	100.00		设立取得
Hengshuai Industry (Thailand) CO., LTD.	泰国	40,000 万泰铢	泰国	生产、销售	70.00	30.00	设立取得

十、政府补助

（一）涉及政府补助的负债项目

财务报表项目	期初余额	本期新增补助金额	本期计入营业外收入金额	本期转入其他收益	本期其他变动	期末余额	与资产/收益相关
递延收益	4,184,883.44			568,272.24		3,616,611.20	与资产相关

（二）计入当期损益的政府补助

会计科目	本期发生额	上期发生额
其他收益	7,071,554.51	3,330,633.30
营业外收入		3,677,500.00
合计	<u>7,071,554.51</u>	<u>7,008,133.30</u>

十一、与金融工具相关的风险

本公司的主要金融工具，包括票据、货币资金等。这些金融工具的主要目的在于为本公司运营融资。这些金融工具的主要目的在于为本公司运营融资。本公司具有多种因经营而直接产生的其他金融资产和负债，如应收账款和应付账款等。

本公司的金融工具导致的主要风险是信用风险、流动性风险及市场风险。

（一）金融工具的风险

1. 金融工具的分类

（1）资产负债表日的各类金融资产的账面价值

①2023年12月31日

金融资产项目	以摊余成本计量的	以公允价值计量且其变动计	以公允价值计量且其变动计	合计
	金融资产	入当期损益的金融资产	其他综合收益的金融资产	
货币资金	311,556,407.72			<u>311,556,407.72</u>
交易性金融资产		241,120,850.62		<u>241,120,850.62</u>
应收票据	4,182,649.22			<u>4,182,649.22</u>
应收账款	254,659,643.60			<u>254,659,643.60</u>
应收款项融资			2,508,375.48	<u>2,508,375.48</u>
其他应收款	1,864,558.19			<u>1,864,558.19</u>
其他非流动金融资产		4,920,000.00		<u>4,920,000.00</u>

②2022年12月31日

金融资产项目	以摊余成本计量	以公允价值计量且其变动	以公允价值计量且其变动计	合计
	的金融资产	计入当期损益的金融资产	入其他综合收益的金融资产	
货币资金	118,092,076.97			<u>118,092,076.97</u>
交易性金融资产		371,942,525.57		<u>371,942,525.57</u>
应收票据	1,018,109.88			<u>1,018,109.88</u>
应收账款	190,457,934.38			<u>190,457,934.38</u>
应收款项融资			4,169,931.35	<u>4,169,931.35</u>
其他应收款	2,599,919.65			<u>2,599,919.65</u>
其他非流动金融资产		4,930,000.00		<u>4,930,000.00</u>

（3）资产负债表日的各类金融负债的账面价值

①2023年12月31日

金融负债项目	以公允价值计量且其变动计入	其他金融负债	合计
	当期损益的金融负债		
应付票据		102,612,389.92	<u>102,612,389.92</u>
应付账款		142,549,654.95	<u>142,549,654.95</u>
其他应付款		1,861,170.02	<u>1,861,170.02</u>
其他流动负债-已背书未到期未终止确认应收票据		1,947,162.63	<u>1,947,162.63</u>

②2022年12月31日

金融负债项目	以公允价值计量且其变动计入	其他金融负债	合计
	当期损益的金融负债		
短期借款		10,003,055.56	<u>10,003,055.56</u>
应付票据		53,413,723.67	<u>53,413,723.67</u>
应付账款		129,342,967.19	<u>129,342,967.19</u>
其他应付款		1,597,150.95	<u>1,597,150.95</u>
其他流动负债-已背书未到期未终止确认应收票据		981,709.88	<u>981,709.88</u>

2. 信用风险

本公司仅与经认可的、信誉良好的第三方进行交易。按照本公司的政策，需对所有要求采用信用方式进行交易的客户进行信用审核。另外，本公司对应收账款余额进行持续监控，以确保本公司不致面临重大坏账风险。对于未采用相关经营单位的记账本位币结算的交易，除非本公司信用控制部门特别批准，否则本公司不提供信用交易条件。

本公司其他金融资产包括货币资金、交易性金融资产、其他应收款等，这些金融资产的信用风险源自交易对手违约，最大风险敞口等于这些工具的账面金额。

由于本公司仅与经认可的且信誉良好的第三方进行交易，所以无需担保物。信用风险集中按照客户、地理区域和行业进行管理。报告期内，本公司具有一定的信用集中风险，2023年12月31日、2022年12月31日应收账款源于余额前五名客户的比例分别为47.93%、44.46%。本公司对应收账款余额未持有任何担保物或其他信用增级。

(1) 信用风险显著增加判断标准

本公司在每个资产负债表日评估相关金融工具的信用风险自初始确认后是否已显著增加。

在确定信用风险自初始确认后是否显著增加时，本公司考虑在无须付出不必要的额外成本或努力即可获得合理且有依据的信息，包括基于本公司历史数据的定性和定量分析、外部信用风险评级以及前瞻性信息。本公司以单项金融工具或者具有相似信用风险特征的金融工具组合为基础，通过比较金融工具在资产负债表日发生违约的风险与在初始确认日发生违约的风险，以确定金融工具预计存续期内发生违约风险的变化情况。

当触发以下一个或多个定量、定性标准时，本公司认为金融工具的信用风险已发生显著增加：

- 1) 定量标准主要为报告日剩余存续期违约概率较初始确认时上升超过一定比例
- 2) 定性标准主要债务人经营或财务情况出现重大不利变化、预警客户清单等

(2) 已发生信用减值资产的定义

为确定是否发生信用减值，本公司所采用的界定标准，与内部针对相关金融工具的信用风险管理目标保持一致，同时考虑定量、定性指标。本公司评估债务人是否发生信用减值时，主要考虑以下因素：

- 1) 发行方或债务人发生重大财务困难；
- 2) 债务人违反合同，如偿付利息或本金违约或逾期等；
- 3) 债权人出于与债务人财务困难有关的经济或合同考虑，给予债务人在任何其他情况下都不会做出的让步；
- 4) 债务人很可能破产或进行其他财务重组；
- 5) 发行方或债务人财务困难导致该金融资产的活跃市场消失；
- 6) 以大幅折扣购买或源生一项金融资产，该折扣反映了发生信用损失的事实；

金融资产发生信用减值，有可能是多个事件的共同作用所致，未必是可单独识别的事件所致。

(3) 预期信用损失计量的参数

根据信用风险是否发生显著增加以及是否已发生信用减值，本公司对不同的资产分别以12个月或整个存续期的预期信用损失计量减值准备。预期信用损失计量的关键参数包括违约概率、违约损失率和违约风险敞口。本公司考虑历史统计数据(如交易对手评级、担保方式及抵质押物类别、还款方式等)的定量分析及前瞻性信息，建立违约概率、违约损失率及违约风险敞口模型。

相关定义如下：

违约概率是指债务人在未来12个月或在整个剩余存续期，无法履行其偿付义务的可能性。本公司的违约概率以应收款项历史迁移率模型为基础进行调整，加入前瞻性信息，以反映当前宏观经济环境下债务人违约概率；

违约损失率是指本公司对违约风险暴露发生损失程度作出的预期。根据交易对手的类型、追索的方式和优先级，以及担保品的不同，违约损失率也有所不同。违约损失率为违约发生时风险敞口损失的百分比，以未来12个月内或整个存续期为基准进行计算；

违约风险敞口是指，在未来12个月或在整个剩余存续期中，在违约发生时，本公司应被偿

付的金额。

(4) 前瞻性信息

信用风险显著增加的评估及预期信用损失的计算均涉及前瞻性信息。本公司通过进行历史数据分析，识别出影响各业务类型信用风险及预期信用损失的关键经济指标。

本公司因应收账款和其他应收款产生的信用风险敞口的量化数据，参见附注“六、（四）应收账款”和附注“六、（七）其他应收款”中。

本公司的货币资金主要为银行存款，主要存放于在国内A股上市的部分商业银行。本公司管理层认为上述金融资产不存在重大的信用风险。

3. 流动性风险

本公司采用循环流动性计划工具管理资金短缺风险。该工具既考虑其金融工具的到期日，也考虑本公司运营产生的预计现金流量。

本公司的目标是运用银行借款、可转换债券、融资租赁和其他计息借款等多种融资手段以保持融资的持续性与灵活性的平衡。

金融负债按未折现的合同现金流量所作的到期期限分析：

项目	2023年12月31日		
	1年以内	1年以上	合计
应付票据	102,612,389.92		<u>102,612,389.92</u>
应付账款	141,727,689.03	821,965.92	<u>142,549,654.95</u>
其他应付款	1,831,170.02	30,000.00	<u>1,861,170.02</u>
其他流动负债-已背书未到期未终止确认应收票据	1,947,162.63		<u>1,947,162.63</u>

续上表：

项目	2022年12月31日		
	1年以内	1年以上	合计
短期借款	10,003,055.56		<u>10,003,055.56</u>
应付票据	53,413,723.67		<u>53,413,723.67</u>
应付账款	128,915,435.31	427,531.88	<u>129,342,967.19</u>
其他应付款	1,597,150.95		<u>1,597,150.95</u>
其他流动负债-已背书未到期未终止确认应收票据	981,709.88		<u>981,709.88</u>

4. 市场风险

市场风险，是指金融工具的公允价值或未来现金流量因市场价格变动而发生波动的风险。市场风险主要包括利率风险、外汇风险和其他价格风险。

(1) 利率风险

截至2023年12月31日，本公司无以浮动利率计息的银行借款，在其他变量不变的假设下，假定利率变动50个基准点，不会对本公司的利润总额和股东权益产生重大的影响。

(2) 汇率风险

本公司面临的外汇变动风险主要与本公司的经营活动(当收支以不同于本公司记账本位币的外币结算时)及其于境外子公司的净投资有关。

本公司的主要经营位于中国境内，国内业务以人民币结算、出口业务主要以人民币、美元、欧元、英镑等结算，境外经营公司以美元、泰铢结算。本公司已确认的外币资产和负债及未来的外币交易(外币资产和负债及外币交易的计价货币主要为美元、欧元、英镑、泰铢)依然存在外汇风险。相关外币资产及外币负债包括：以外币计价的货币资金、应收账款、应付账款等。外币金额资产和外币金融负债折算成人民币的金额见附注六、(五十四)“外币货币性项目”。

本公司密切关注汇率变动对本公司汇率风险的影响。本公司管理层负责监控汇率风险，并将于需要时考虑对冲重大汇率风险。

(3) 权益工具投资价格风险

权益工具投资价格风险，是指权益性证券的公允价值因股票指数水平和个别证券价值的变化而降低的风险。

截至2023年12月31日，本公司无权益工具投资，不存在权益工具投资价格风险。

(二) 金融资产转移

1. 转移方式分类

转移方式	已转移金融资产性质	已转移金融资产金额	终止确认情况	终止确认情况的判断依据
背书	银行承兑汇票	1,947,162.63	未终止确认	由于商业承兑汇票承兑人的信用等级不高，已背书或贴现的商业承兑汇票不影响追索权，票据相关的信用风险和延期付款风险仍没有转移，故未终止确认。
背书	银行承兑汇票	13,418,694.36	终止确认	由于银行承兑汇票承兑人的信用等级较高，信用风险和延期付款风险很小，并且票据相关的利率风险已转移给银行，可以判断票据所有权上的主要风险和报酬已经转移，故终止确认。
贴现	银行承兑汇票	36.36	终止确认	由于银行承兑汇票承兑人的信用等级较高，信用风险和延期付款风险很小，并且票据相关的利率风险已转移给银行，可以判断票据所有权上的主要风险和报酬已经转移，故终止确认。
合计		<u>15,365,893.35</u>		

2. 因转移而终止确认的金融资产

项目	金融资产转移的方式	终止确认的金融资产金额	与终止确认相关的利得或损失
银行承兑汇票	背书	13,418,694.36	

项目	金融资产转移的方式	终止确认的金融资产金额	与终止确认相关的利得或损失
银行承兑汇票	贴现	36.36	-0.26
合计		<u>13,418,730.72</u>	<u>-0.26</u>

十二、资本管理

本公司资本管理的主要目标是确保本公司持续经营的能力，并保持健康的资本比率，以支持业务发展并使股东价值最大化。

本公司管理资本结构并根据经济形势以及相关资产的风险特征的变化对其进行调整。为维持或调整资本结构，本公司可以调整对股东的利润分配、向股东归还资本或发行新股。本公司不受外部强制性资本要求约束。本期公司资本管理目标、政策或程序未发生变化。

十三、公允价值的披露

(一) 以公允价值计量的资产和负债的期末公允价值

项目	期末公允价值			合计
	第一层次公允价值计量	第二层次公允价值计量	第三层次公允价值计量	
一、持续的公允价值计量				
(一) 交易性金融资产		241,120,850.62		<u>241,120,850.62</u>
1. 以公允价值计量且其变动计入当期损益的金融资产		241,120,850.62		<u>241,120,850.62</u>
(1) 债务工具投资		241,120,850.62		<u>241,120,850.62</u>
(2) 权益工具投资				
(3) 衍生金融资产				
2. 指定为以公允价值计量且其变动计入当期损益的金融资产				
(1) 债务工具投资				
(2) 权益工具投资				
(二) 其他债权投资				
(三) 应收款项融资		2,508,375.48		<u>2,508,375.48</u>
(四) 其他权益工具投资				
(五) 投资性房地产				
1. 出租的土地使用权				
2. 出租的建筑物				
3. 持有并准备增值后转让的土地使用权				

项目	期末公允价值			合计
	第一层次公允价值计量	第二层次公允价值计量	第三层次公允价值计量	
(六) 生物资产				
1. 消耗性生物资产				
2. 生产性生物资产				
(七) 其他非流动金融资产			4,920,000.00	<u>4,920,000.00</u>
持续以公允价值计量的资产总额		<u>243,629,226.10</u>	<u>4,920,000.00</u>	<u>248,549,226.10</u>
(七) 交易性金融负债				
1. 以公允价值计量且变动计入当期损益的金融负债				
其中：发行的交易性债券				
衍生金融负债				
其他				
2. 指定以公允价值计量且变动计入当期损益的金融负债				
持续以公允价值计量的负债总额				
二、非持续的公允价值计量				
(一) 持有待售资产				
非持续以公允价值计量的资产总额				
非持续以公允价值计量的负债总额				

(二) 持续和非持续第一层次公允价值计量项目市价的确定依据

无。

(三) 持续和非持续第二层次公允价值计量项目，采用估值技术和重要参数的定性及定量信息

于2023年12月31日，本公司持有以第二层次公允价值计量的理财产品241,120,850.62元；持有以第二层次公允价值计量的票据2,508,375.48元。

(四) 持续和非持续第三层次公允价值计量项目，采用估值技术和重要参数的定性及定量信息

于2023年12月31日，本公司持有以第三层次公允价值计量的非上市股权性投资4,920,000.00元。

(五) 持续的第三层次公允价值计量项目，期初与期末账面价值间的调节信息及不可观察参数敏感性分析

无。

(六) 持续的公允价值计量项目，本期内发生各层级之间转换的，转换的原因及确定转换时点的政策

无。

(七) 本期内发生的估值技术变更及变更原因

无。

(八) 不以公允价值计量的金融资产和金融负债的公允价值情况

报告期内，公司以摊余成本计量的金融资产和金融负债主要包括：货币资金、应收账款、其他应收款、应付账款、其他应付款等。以上不以公允价值计量的金融资产和金融负债的账面价值与公允价值相差很小。

(九) 其他

无。

十四、关联方关系及其交易

(一) 关联方的认定标准

一方控制、共同控制另一方或对另一方施加重大影响，以及两方或两方以上同受一方控制、共同控制或重大影响的，构成关联方。

(二) 本公司的母公司有关信息

母公司名称	公司类型	注册地	法人代表	业务性质	注册资本
宁波恒帅投资管理 有限公司	有限责任公司(自 然人独资)	浙江宁波	许宁宁	商务服务业	11,600.00 万元

续上表：

母公司对本公司的持股 比例 (%)	母公司对本公司的表决权 比例 (%)	本公司最终控制方	组织机构代码
53.59	53.59	许宁宁、俞国梅	MA2AJE79-X

(三) 本公司的子公司情况

本公司子公司的情况详见九、(一) 在子公司中的权益。

(四) 关联方交易

1. 关键管理人员薪酬

项目	本期发生额	上期发生额
关键管理人员报酬	7,917,261.28	7,402,280.08

（五）关联方应收应付款项

无。

十五、股份支付

无。

十六、承诺及或有事项

（一）重要承诺事项

截至资产负债表日，本公司无需披露的重要承诺事项。

（二）或有事项

截至资产负债表日，本公司无需披露的重要或有事项。

（三）其他

截至资产负债表日，本公司无需披露的其他事项。

十七、资产负债表日后事项

（一）重要的非调整事项

项目	内容	对财务状况和经营成果的影响数	无法估计影响数的原因
股票和债券的发行	公司于2023年4月10日召开的第二届董事会第六次会议、第二届监事会第五次会议、2023年5月4日召开的2022年年度股东大会以及2023年8月1日召开的第二届董事会第九次会议及第二届监事会第八次会议审议通过了《关于公司符合向不特定对象发行可转换公司债券条件的议案》等议案及其修订议案，根据议案，公司拟发行可转换为公司A股股票的可转换公司债券，该可转换公司债券及未来转换的公司A股股票将在深圳证券交易所上市。根据相关法律法规规定并结合公司财务状况和投资计划，本次公开发行可转换公司债券拟募集资金总额为不超过人民币42,500.00万元（含42,500.00万元）。		本次可转换公司债券发行还需中国证监会核准，故截至本报告披露日尚无法估计对财务状况和经营成果的影响数。

（二）利润分配情况

2024年4月24日，本公司第二届董事会第十四次会议审议通过了《关于2023年度利润分配预案的议案》：以公司总股本8,000万股为基数，向全体股东每10股派发现金股利人民币4元（含

税)，合计派发现金股利32,000,000.00元，不送红股，不进行资本公积金转增股本，剩余未分配利润结转以后年度。上述议案尚需提交公司股东大会审议。

（三）销售退回

截至本财务报告批准报出日止，本公司未发生销售退回情况。

（四）其他资产负债表日后调整事项说明

截至本财务报告批准报出日止，本公司无其他资产负债表日后调整事项。

十八、其他重要事项

（一）重要债务重组

本公司本期无需要说明的重要债务重组。

（二）资产置换

本公司本期无需要说明的资产置换。

（三）年金计划

本公司本期无需要说明的年金计划。

（四）终止经营

本公司本期无需要说明的终止经营。

（五）分部信息

本公司以内部组织结构、管理要求、内部报告制度为依据确定经营分部，以经营分部为基础确定报告分部并披露分部信息。

经营分部是指本公司内同时满足下列条件的组成部分：（1）该组成部分能够在日常活动中产生收入、发生费用；（2）本公司管理层能够定期评价该组成部分的经营成果，以决定向其配置资源、评价其业绩；（3）本公司能够取得该组成部分的财务状况、经营成果和现金流量等有关会计信息。两个或多个经营分部具有相似的经济特征，并且满足一定条件的，则可合并为一个经营分部。

本公司的经营及策略均以一个整体运行，向主要营运决策者提供的财务资料并无载有各项经营活动的损益资料。因此，管理层认为本公司仅有一个经营分部，本公司无需编制分部报告。

（六）借款费用

本公司本期无资本化的借款费用。

（七）外币折算

本公司计入2023年度损益的汇兑损益为2,039,466.68元，计入2022年度损益的汇兑损益为

3,256,854.80元；计入2023年度的其他综合收益的外币报表折算差额为948,601.57元，计入2022年度其他综合收益的外币报表折算差额为2,835,860.96元。

(八) 其他对投资者决策有影响的重要交易和事项

本公司本期无需要说明的其他对投资者决策有影响的重要交易和事项。

(九) 其他

本公司本期无需要说明的其他事项。

十九、母公司财务报表项目注释

(一) 应收账款

1. 按账龄披露

账龄	期末账面余额	期初账面余额
1年以内(含1年)	269,217,158.36	200,397,395.47
1-2年(含2年)	143,807.85	70,120.34
2-3年(含3年)	15,005.31	48,624.82
3年以上	113,327.00	81,261.20
小计	<u>269,489,298.52</u>	<u>200,597,401.83</u>
减: 坏账准备	13,836,796.87	10,139,467.45
合计	<u>255,652,501.65</u>	<u>190,457,934.38</u>

2. 按坏账计提方法分类披露

类别	账面余额		坏账准备		账面价值
	金额	比例(%)	金额	计提比例(%)	
按单项计提坏账准备	291,842.64	0.11	291,842.64	100.00	
按组合计提坏账准备	269,197,455.88	99.89	13,544,954.23	5.03	255,652,501.65
合计	<u>269,489,298.52</u>	<u>100.00</u>	<u>13,836,796.87</u>		<u>255,652,501.65</u>

续上表:

类别	账面余额		坏账准备		账面价值
	金额	比例(%)	金额	计提比例(%)	
按单项计提坏账准备					
按组合计提坏账准备	200,597,401.83	100.00	10,139,467.45	5.05	190,457,934.38
合计	<u>200,597,401.83</u>	<u>100.00</u>	<u>10,139,467.45</u>		<u>190,457,934.38</u>

(1) 按单项计提坏账准备:

名称	期末余额			
	账面余额	坏账准备	计提比例 (%)	计提理由
华人运通 (山东) 科技有限公司	249,098.64	249,098.64	100.00	预计难以收回
华人运通 (江苏) 技术有限公司	40,881.85	40,881.85	100.00	预计难以收回
华晨雷诺金杯汽车有限公司	1,862.15	1,862.15	100.00	预计难以收回
合计	<u>291,842.64</u>	<u>291,842.64</u>		

(2) 按组合计提坏账准备:

1) 组合计提项目: 按账龄分析法组合计提坏账准备的应收账款

名称	期末余额		
	应收账款	坏账准备	计提比例 (%)
1年以内 (含1年)	267,925,881.63	13,396,294.08	5.00
1-2年 (含2年)	143,807.85	28,761.57	20.00
2-3年 (含3年)	13,143.16	6,571.58	50.00
3年以上	113,327.00	113,327.00	100.00
合计	<u>268,196,159.64</u>	<u>13,544,954.23</u>	

2) 组合计提项目: 按关联方组合计提坏账准备的应收账款

名称	期末余额		
	应收账款	坏账准备	计提比例 (%)
关联方组合	1,001,296.24		
合计	<u>1,001,296.24</u>		

3. 坏账准备的情况

类别	期初余额	本期变动金额			期末余额
		计提	收回或转回	转销或核销	
应收账款坏账准备	10,139,467.45	3,715,276.35		17,946.93	13,836,796.87
合计	<u>10,139,467.45</u>	<u>3,715,276.35</u>		<u>17,946.93</u>	<u>13,836,796.87</u>

4. 本期实际核销的应收账款情况

项目	核销金额
实际核销的应收账款	17,946.93

5. 按欠款方归集的期末余额前五名的应收账款情况

单位名称	期末余额	占应收账款期末余额合计数的比例 (%)	坏账准备期末余额
第一名	43,225,162.66	16.04	2,161,258.13

单位名称	期末余额	占应收账款期末余额合计数的比例(%)	坏账准备期末余额
第二名	29,920,092.40	11.10	1,496,004.62
第三名	20,971,705.37	7.78	1,048,585.27
第四名	20,392,124.73	7.57	1,019,606.24
第五名	14,206,807.57	5.27	710,340.38
合计	<u>128,715,892.73</u>	<u>47.76</u>	<u>6,435,794.64</u>

(二) 其他应收款

1. 项目列示

项目	期末余额	期初余额
应收利息		
应收股利		
其他应收款	1,584,662.94	594,117.99
合计	<u>1,584,662.94</u>	<u>594,117.99</u>

2. 其他应收款

(1) 按账龄披露

账龄	期末账面余额	期初账面余额
1年以内(含1年)	1,665,034.67	625,387.36
1-2年(含2年)	3,600.00	
小计	<u>1,668,634.67</u>	<u>625,387.36</u>
减: 坏账准备	83,971.73	31,269.37
合计	<u>1,584,662.94</u>	<u>594,117.99</u>

(2) 按款项性质分类情况

款项性质	期末账面余额	期初账面余额
出口退税	1,131,470.68	273,599.84
押金及保证金	368,462.00	192,148.97
代扣代缴社保及公积金	156,816.00	147,510.00
其他	11,885.99	12,128.55
合计	<u>1,668,634.67</u>	<u>625,387.36</u>

(3) 按坏账计提方法分类披露

类别	账面余额		期末余额		账面价值
	金额	比例 (%)	金额	计提比例 (%)	
按组合计提坏账准备	1,668,634.67	100.00	83,971.73	5.03	1,584,662.94
合计	<u>1,668,634.67</u>	<u>100.00</u>	<u>83,971.73</u>		<u>1,584,662.94</u>

续上表:

类别	账面余额		期初余额		账面价值
	金额	比例 (%)	金额	计提比例 (%)	
按组合计提坏账准备	625,387.36	100.00	31,269.37	5.00	594,117.99
合计	<u>625,387.36</u>	<u>100.00</u>	<u>31,269.37</u>		<u>594,117.99</u>

按组合计提坏账准备

组合计提项目: 按账龄分析法组合计提坏账准备的其他应收款

名称	期末余额		
	其他应收款	坏账准备	计提比例 (%)
1年以内(含1年)	1,665,034.67	83,251.73	5.00
1-2年(含2年)	3,600.00	720.00	20.00
合计	<u>1,668,634.67</u>	<u>83,971.73</u>	

(4) 按预期信用损失一般模型计提坏账准备

坏账准备	第一阶段	第二阶段	第三阶段	合计
	未来12个月预期信用损失	整个存续期预期信用损失(未发生信用减值)	整个存续期预期信用损失(已发生信用减值)	
2023年1月1日余额	31,269.37			<u>31,269.37</u>
2023年1月1日余额在				
本期				
——转入第二阶段				
——转入第三阶段				
——转回第二阶段				
——转回第一阶段				
本期计提	52,702.36			<u>52,702.36</u>
本期转回				
本期转销				
本期核销				

坏账准备	第一阶段	第二阶段	第三阶段	合计
	未来12个月预期信用损失	整个存续期预期信用损失（未发生信用减值）	整个存续期预期信用损失（已发生信用减值）	
其他变动				
2023年12月31日余额	<u>83,971.73</u>			<u>83,971.73</u>

(5) 坏账准备的情况

类别	期初余额	本期变动金额			期末余额
		计提	收回或转回	转销或核销	
其他应收款	31,269.37	52,702.36			83,971.73
坏账准备					
合计	<u>31,269.37</u>	<u>52,702.36</u>			<u>83,971.73</u>

(6) 按欠款方归集的期末余额前五名的其他应收款情况

单位名称	期末余额	占其他应收款总额的比例 (%)	款项性质	账龄	坏账准备期末余额
第一名	1,131,470.68	67.81	出口退税	1年以内	56,573.53
第二名	361,862.00	21.69	押金及保证金	1年以内	18,093.10
第三名	156,816.00	9.40	代扣代缴社保及公积金	1年以内	7,840.80
第四名	11,885.99	0.71	其他	1年以内	594.30
第五名	3,600.00	0.22	押金及保证金	1-2年	720.00
合计	<u>1,665,634.67</u>	<u>99.83</u>			<u>83,821.73</u>

(三) 长期股权投资

项目	期末余额		期初余额		
	账面余额	减值准备	账面价值	账面余额	减值准备
对子公司投资	339,703,200.00		339,703,200.00	246,705,600.00	246,705,600.00
合计	<u>339,703,200.00</u>		<u>339,703,200.00</u>	<u>246,705,600.00</u>	<u>246,705,600.00</u>

1. 对子公司投资

被投资单位	期初余额	本期增加	本期减少	期末余额	本期计提减值准备	减值准备期末余额
宁波通宁汽车电子有限公司	145,350,000.00	25,000,000.00		170,350,000.00		
沈阳恒帅汽车零件制造有限公司	5,000,000.00	3,800,000.00		8,800,000.00		
清远恒帅汽车部件有限公司	28,000,000.00			28,000,000.00		
Hengshuai Automotive Inc.	68,335,600.00			68,335,600.00		

被投资单位	期初余额	本期增加	本期减少	期末余额	本期计提减值准备	减值准备期末余额
武汉恒帅汽车部件有限公司	20,000.00			20,000.00		
Hengshuai Industry (Thailand) CO., LTD.		35,398,400.00		35,398,400.00		
Hengshuai (Singapore) PTE. LTD.		28,799,200.00		28,799,200.00		
合计	<u>246,705,600.00</u>	<u>92,997,600.00</u>		<u>339,703,200.00</u>		

(四) 营业收入、营业成本

1. 营业收入和营业成本情况

项目	本期发生额		上期发生额	
	收入	成本	收入	成本
主营业务	911,865,136.14	588,513,622.40	732,604,442.33	496,547,749.37
其他业务	12,688,237.15	4,865,475.64	6,134,705.99	1,215,107.57
合计	<u>924,553,373.29</u>	<u>593,379,098.04</u>	<u>738,739,148.32</u>	<u>497,762,856.94</u>

2. 营业收入、营业成本的分解信息

合同分类	汽车零部件		其他		合计	
	营业收入	营业成本	营业收入	营业成本	营业收入	营业成本
商品类型	<u>911,865,136.14</u>	<u>588,513,622.40</u>	<u>12,688,237.15</u>	<u>4,865,475.64</u>	<u>924,553,373.29</u>	<u>593,379,098.04</u>
其中：清洗泵	200,586,730.97	123,317,991.48			200,586,730.97	123,317,991.48
清洗系统	266,514,465.83	188,092,688.19			266,514,465.83	188,092,688.19
汽车电机	369,405,460.98	232,364,926.21			369,405,460.98	232,364,926.21
其他产品	75,358,478.36	44,738,016.52	12,688,237.15	4,865,475.64	88,046,715.51	49,603,492.16
按经营地区分类	<u>911,865,136.14</u>	<u>588,513,622.40</u>	<u>12,688,237.15</u>	<u>4,865,475.64</u>	<u>924,553,373.29</u>	<u>593,379,098.04</u>
其中：内销	569,758,734.40	380,778,750.15	12,226,944.46	4,606,481.31	581,985,678.86	385,385,231.46
外销	342,106,401.74	207,734,872.25	461,292.69	258,994.33	342,567,694.43	207,993,866.58

(五) 投资收益

产生投资收益的来源	本期发生额	上期发生额
理财产品投资收益	7,803,210.13	12,035,531.58
其他		38,878.94
合计	<u>7,803,210.13</u>	<u>12,074,410.52</u>

二十、补充资料

(一) 当期非经常性损益情况

非经常性损益明细	金额	说明
非流动性资产处置损益，包括已计提资产减值准备的冲销部分	-78,346.15	
计入当期损益的政府补助，但与公司正常经营业务密切相关、符合国家政策规定、按照确定的标准享有、对公司损益产生持续影响的政府补助除外	4,071,538.42	
除同公司正常经营业务相关的有效套期保值业务外，非金融企业持有金融资产和金融负债产生的公允价值变动损益以及处置金融资产和金融负债产生的损益	8,793,410.18	
计入当期损益的对非金融企业收取的资金占用费		
委托他人投资或管理资产的损益		
对外委托贷款取得的损益		
因不可抗力因素，如遭受自然灾害而产生的各项资产损失		
单独进行减值测试的应收款项减值准备转回		
企业取得子公司、联营企业及合营企业的投资成本小于取得投资时应享有被投资单位可辨认净资产公允价值产生的收益		
同一控制下企业合并产生的子公司期初至合并日的当期净损益		
非货币性资产交换损益		
债务重组损益		
企业因相关经营活动不再持续而发生的一次性费用，如安置职工的支出等		
因税收、会计等法律、法规的调整对当期损益产生的一次性影响		
因取消、修改股权激励计划一次性确认的股份支付费用		
对于现金结算的股份支付，在可行权日之后，应付职工薪酬的公允价值变动产生的损益		
采用公允价值模式进行后续计量的投资性房地产公允价值变动产生的损益		
交易价格显失公允的交易产生的收益		
与公司正常经营业务无关的或有事项产生的损益		
受托经营取得的托管费收入		
除上述各项之外的其他营业外收入和支出	126,916.94	
其他符合非经常性损益定义的损益项目		
减：所得税影响金额	1,912,230.54	
少数股东权益影响额（税后）		
合计	<u>11,001,288.85</u>	

注 1：计入当期损益的政府补助中不符合非经常性损益定义的损益项目：

项目	2023 年度
进项税额加计抵减	2,431,743.85
与资产相关的政府补助摊销	568,272.24
合计	<u>3,000,016.09</u>

(二) 净资产收益率及每股收益

报告期利润	加权平均净资产收益率 (%)	每股收益	
		基本每股收益	稀释每股收益
归属于公司普通股股东的净利润	20.12	2.53	2.53
扣除非经常性损益后归属于公司普通股股东的净利润	19.02	2.39	2.39

王俊



THE CHINESE INSTITUTE OF CERTIFIED PUBLIC ACCOUNTANTS
中国注册会计师协会



姓名
Full name 王俊
性别
Sex 男
出生日期
Date of birth 1988年3月24日
工作单位
Working unit 天职国际会计师事务所(特殊普通合伙)
证书编号
Certificate No. 342501198803240019



天职国际会计师事务所(特殊普通合伙)
101080212358

天职国际会计师事务所(特殊普通合伙)
与原件核对一致
(XX)



年度检验登记
Annual Renewal Registration

本证书经检验合格，继续有效一年。
This certificate is valid for another year after this renewal.

王俊 110101504917 已通过 2023 年年检
浙江省注册会计师协会 2023 年 6 月

证书编号: 110101504917
No. of Certificate

批准注册协会: 浙江省注册会计师协会
Authorized Institute of CPA

发证日期: 2015 年 3 月 27 日
Date of Issuance

年 月 日
/ /

周建鹏



THE CHINESE INSTITUTE OF CERTIFIED PUBLIC ACCOUNTANTS
中国注册会计师协会

姓名: 周建鹏
Fell name: 周建鹏
性别: 男
Sex: 男
出生日期: 1990年1月18日
Date of Birth: 1990年1月18日
工作单位: 天职国际会计师事务所(特殊普通合伙)
Work Unit: 天职国际会计师事务所(特殊普通合伙)
证书编号: 3305201105289
Certificate No.: 3305201105289



天职国际会计师事务所(特殊普通合伙)
与原件核对一致
(XX)



年度检验登记
Annual Renewal Registration

本证书经检验合格·继续有效一年。
This certificate is valid for another year after
this renewal.

周建鹏 110101505289 已通过 2023 年年检
浙江省注册会计师协会 2023 年 6 月

证书编号: 110101505289
No. of Certificate

批准注册协会: 浙江省注册会计师协会
Authorized Institute of CPAs


发证日期: 2017 年 9 月 25 日
Date of Issuance fy /m /d

年 月 日
/y /m /d

证书序号:0000175

说明

1. 《会计师事务所执业证书》是证明持有人经财政部门依法审批，准予执行注册会计师法定业务的凭证。
2. 《会计师事务所执业证书》记载事项发生变动的，应当向财政部门申请换发。
3. 《会计师事务所执业证书》不得伪造、涂改、出租、出借、转让。
4. 会计师事务所终止或执业许可注销的，应当向财政部门交回《会计师事务所执业证书》。



发证机关:

二〇一八年

十一月二十六日


中华人民共和国财政部制



会计师事务所



名称: 天圆国际会计师事务所(特殊普通合伙)
 首席合伙人: 邱靖之
 主任会计师:
 经营场所: 北京市海淀区车公庄西路19号68号楼A-1和A-5区域



特殊普通合伙

11010150

组织形式:

执业证书编号:

批准执业文号: 京财会许可[2011]0105号

批准执业日期: 2011年11月14日