

公司代码：603559

公司简称：中通国脉

中通国脉通信股份有限公司 2018 年年度报告

重要提示

一、本公司董事会、监事会及董事、监事、高级管理人员保证年度报告内容的真实、准确、完整，不存在虚假记载、误导性陈述或重大遗漏，并承担个别和连带的法律责任。

二、公司全体董事出席董事会会议。

三、致同会计师事务所(特殊普通合伙)为本公司出具了标准无保留意见的审计报告。

四、公司负责人王世超、主管会计工作负责人张显坤及会计机构负责人（会计主管人员）李志洪声明：保证年度报告中财务报告的真实、准确、完整。

五、经董事会审议的报告期利润分配预案或公积金转增股本预案

公司2018年度利润分配预案如下：

以分红派息股权登记日的公司总股本为基数，每10股派发现金股利0.22元（含税），共计支付现金人民币3,152,890.55元，剩余未分配利润滚存至下一年。

六、前瞻性陈述的风险声明

适用 不适用

本年度报告内容涉及的未来计划、规划等前瞻性陈述，因存在不确定性，该等陈述不构成公司对投资者的实质承诺，请投资者注意投资风险。

七、是否存在被控股股东及其关联方非经营性占用资金情况

否

八、是否存在违反规定决策程序对外提供担保的情况？

否

九、重大风险提示

公司已在本报告中详细描述了围绕公司经营可能存在的主要风险，敬请查阅第四节经营情况讨论与分析中关于公司未来发展的讨论与分析中可能面对的风险因素及对策部分的内容。

十、其他

适用 不适用

目录

第一节	释义.....	4
第二节	公司简介和主要财务指标	5
第三节	公司业务概要	9
第四节	经营情况讨论与分析	11
第五节	重要事项	25
第六节	普通股股份变动及股东情况	47
第七节	优先股相关情况	56
第八节	董事、监事、高级管理人员和员工情况	57
第九节	公司治理	64
第十节	财务报告	67
第十一节	公司债券相关情况	183
第十二节	备查文件目录	184

第一节 释义

一、释义

在本报告书中，除非文义另有所指，下列词语具有如下含义：

常用词语释义		
本公司、公司、中通国脉	指	中通国脉通信股份有限公司
吉邮股份	指	吉林省邮电工程股份有限公司，公司曾用名
吉林百信	指	吉林百信人力资源咨询有限公司，系公司全资子公司
长春兴达	指	长春兴达电子信息技术有限公司
上海共创	指	上海共创信息技术有限公司
国脉物联	指	中通国脉物联科技南京有限公司
国脉时空	指	北京国脉时空大数据科技有限公司
中科遥感	指	中科遥感（白山）信息技术有限公司
中国联通	指	中国联合网络通信集团有限公司
中国移动	指	中国移动通信集团公司
中国电信	指	中国电信集团公司
中国铁塔、铁塔公司	指	中国铁塔股份有限公司
阿尔卡特	指	沈阳阿尔卡特电讯有限公司
爱立信	指	爱立信（中国）通信有限公司
中兴通讯	指	深圳市中兴通讯技术服务有限责任公司
吉视传媒	指	吉视传媒股份有限公司
华为	指	华为技术服务有限公司
中通服	指	中国通信服务股份有限公司
上交所	指	上海证券交易所
报告期	指	2018 年 1 月 1 日至 2018 年 12 月 31 日
报告期末	指	2018 年 12 月 31 日
公司章程	指	中通国脉通信股份有限公司章程
《公司法》	指	《中华人民共和国公司法》
《证券法》	指	《中华人民共和国证券法》
核心网	指	将业务提供者与接入网，或者将接入网与其他接入网连接在一起的网路。核心网的主要作用是将呼叫请求或数据请求，接续到不同的网络上。
传输网	指	传输电信号或光信号的网路，在整个电信网体系中负责传送/承载业务，属于基础网络。
接入网	指	由用户—网络接口到业务节点接口之间的一系列传送实体所组成的全部设施。
基站	指	在移动通信系统中，连接固定部分与无线部分，并通过空中的无线传输与移动台相连的设备。
物联网	指	通过射频识别、红外感应器、全球定位系统、激光扫描器

		等信息传感设备,按约定的协议,把任何物体与互联网相连接,进行信息交换和通信,以实现物体的智能化识别、定位、跟踪、监控和管理的一种网络。
云计算	指	一种通过互联网以服务的方式提供动态可伸缩的虚拟化的资源的计算模式。
3G	指	第三代移动通信技术,是指支持高速数据传输的蜂窝移动通讯技术。
4G	指	第四代移动通信技术,集 3G 与 WLAN 于一体,能够传输高质量视频图像,其图像传输质量与高清晰度电视不相上下。
5G	指	第五代移动通信技术
IDC	指	互联网内容提供商(ICP)、企业、媒体和各类网站提供大规模、高质量、安全可靠的专业化服务器托管、空间租用、网络批发带宽以及 ASP、EC 等业务。
电信运营商	指	中国联通、中国移动和中国电信及其分支机构。
通信设备商	指	华为、爱立信、阿尔卡特和中兴通讯等为电信运营商提供通信设备的厂商。

第二节 公司简介和主要财务指标

一、公司信息

公司的中文名称	中通国脉通信股份有限公司
公司的中文简称	中通国脉
公司的外文名称	ZhongTongGuoMai Communication Co.,Ltd.
公司的外文名称缩写	ZTGM
公司的法定代表人	王世超

二、联系人和联系方式

	董事会秘书	证券事务代表
姓名	孟奇	郑研峰
联系地址	吉林省长春市南湖大路6399号	吉林省长春市南湖大路6399号
电话	0431-85930022	0431-85949761
传真	0431-85930021	0431-85930021
电子信箱	zqswb@ztgmcom.com	zqswb@ztgmcom.com

三、基本情况简介

公司注册地址	吉林省长春市南湖大路6399号
公司注册地址的邮政编码	130012
公司办公地址	吉林省长春市南湖大路6399号
公司办公地址的邮政编码	130012
公司网址	www.ztgmcom.com

电子信箱	zqswb@ztgmcom.com
------	-------------------

四、信息披露及备置地点

公司选定的信息披露媒体名称	上海证券报、中国证券报、证券时报
登载年度报告的中国证监会指定网站的网址	上海证券交易所网站 http://www.sse.com.cn/
公司年度报告备置地点	吉林省长春市朝阳区南湖大路6399号

五、公司股票简况

公司股票简况				
股票种类	股票上市交易所	股票简称	股票代码	变更前股票简称
A股	上海证券交易所	中通国脉	603559	不适用

六、其他相关资料

公司聘请的会计师事务所(境内)	名称	致同会计师事务所(特殊普通合伙)
	办公地址	北京市朝阳区建国门外大街22号赛特广场五层
	签字会计师姓名	于涛、韩瑞红
报告期内履行持续督导职责的保荐机构	名称	金元证券股份有限公司
	办公地址	北京市西城区金融大街28号盈泰中心2号楼16层
	签字的保荐代表人姓名	王健、肖晴箏
	持续督导的期间	2016.12.2-2018.12.31(截至报告期末,募集资金未使用完毕,保荐机构继续履行持续督导义务延续至募集资金使用完毕之日止)
报告期内履行持续督导职责的财务顾问	名称	民生证券股份有限公司
	办公地址	北京市东城区建国门内大街28号民生金融中心A座16-18层
	签字的财务顾问主办人姓名	陶欣、吴茜茜
	持续督导的期间	2018.1.30-2019.12.31

七、近三年主要会计数据和财务指标

(一)主要会计数据

单位：元 币种：人民币

主要会计数据	2018年	2017年	本期比上年同期增减(%)	2016年
营业收入	718,984,014.34	540,225,194.23	33.09	494,189,210.06

归属于上市公司股东的净利润	47,170,944.34	25,926,922.84	81.94	42,535,482.80
归属于上市公司股东的扣除非经常性损益的净利润	45,261,348.58	26,129,536.67	73.22	42,119,311.99
经营活动产生的现金流量净额	-117,106,755.02	-67,850,137.20	72.60	45,902,470.57
	2018年末	2017年末	本期末比上年同期末增减(%)	2016年末
归属于上市公司股东的净资产	861,746,033.01	534,904,671.49	61.1	515,469,587.47
总资产	1,597,681,061.58	888,674,305.04	79.78	787,397,690.38

(二) 主要财务指标

主要财务指标	2018年	2017年	本期比上年同期增减(%)	2016年
基本每股收益(元/股)	0.34	0.20	70.00	0.63
稀释每股收益(元/股)				
扣除非经常性损益后的基本每股收益(元/股)	0.33	0.20	65.00	0.62
加权平均净资产收益率(%)	6.55	4.90	增加1.65个百分点	12.69
扣除非经常性损益后的加权平均净资产收益率(%)	6.29	4.93	增加1.36个百分点	12.56

报告期末公司前三年主要会计数据和财务指标的说明

适用 不适用

一、报告期末主要会计数据说明：

- 1、净利润同比变动原因说明：主要系报告期合并子公司导致。
- 2、经营活动产生的现金流量净额变动原因说明：主要系本报告期内合并子公司职工薪酬支出增大导致。
- 3、总资产同比变动原因说明：主要系报告期合并上海共创导致。

二、主要财务指标说明

财务指标变动原因说明：基本每股收益同比增加 71.43%，加权平均净资产收益率同比增加 1.54 个百分点，主要系净利润同比增长导致。

八、境内外会计准则下会计数据差异

(一)同时按照国际会计准则与按中国会计准则披露的财务报告中净利润和归属于上市公司股东的净资产差异情况

适用 不适用

(二)同时按照境外会计准则与按中国会计准则披露的财务报告中净利润和归属于上市公司股东的净资产差异情况

适用 不适用

(三) 境内外会计准则差异的说明:

□适用 √不适用

九、 2018 年分季度主要财务数据

单位:元 币种:人民币

	第一季度 (1-3 月份)	第二季度 (4-6 月份)	第三季度 (7-9 月份)	第四季度 (10-12 月份)
营业收入	77,050,281.67	169,121,757.25	109,609,351.84	363,202,623.58
归属于上市公司股东的净利润	569,802.84	15,571,739.36	-125,620.30	31,155,022.44
归属于上市公司股东的扣除非经常性损益后的净利润	-932,169.09	15,552,831.28	-42,502.91	30,683,189.30
经营活动产生的现金流量净额	-53,143,410.08	-37,674,501.55	-38,006,906.01	11,718,062.62

季度数据与已披露定期报告数据差异说明

□适用 √不适用

十、 非经常性损益项目和金额

√适用 □不适用

单位:元 币种:人民币

非经常性损益项目	2018 年金额	附注(如适用)	2017 年金额	2016 年金额
非流动资产处置损益	-98,170.07		-83,805.94	-23,738.04
越权审批,或无正式批准文件,或偶发性的税收返还、减免				
计入当期损益的政府补助,但与公司正常经营业务密切相关,符合国家政策规定、按照一定标准定额或定量持续享受的政府补助除外	3,479,188.63		580,000.00	352,500.00
计入当期损益的对非金融企业收取的资金占用费				
企业取得子公司、联营企业及合营企业的投资成本小于取得投资时应享有被投资单位可辨认净资产公允价值产生的收益				
非货币性资产交换损益				
委托他人投资或管理资产的损益			900,000.00	
因不可抗力因素,如遭受自然灾害而计提的各项资产减值准备				
债务重组损益				
企业重组费用,如安置职工的支出、整合费用等				
交易价格显失公允的交易产生的				

超过公允价值部分的损益				
同一控制下企业合并产生的子公司期初至合并日的当期净损益				
与公司正常经营业务无关的或有事项产生的损益				
除同公司正常经营业务相关的有效套期保值业务外，持有交易性金融资产、交易性金融负债产生的公允价值变动损益，以及处置交易性金融资产、交易性金融负债和可供出售金融资产取得的投资收益				
处置子公司取得的投资收益	-9,393.65			
单独进行减值测试的应收款项减值准备转回				
对外委托贷款取得的损益				
采用公允价值模式进行后续计量的投资性房地产公允价值变动产生的损益				
根据税收、会计等法律、法规的要求对当期损益进行一次性调整对当期损益的影响				
受托经营取得的托管费收入				
除上述各项之外的其他营业外收入和支出	-1,150,930.99		-1,769,679.17	108,632.46
其他符合非经常性损益定义的损益项目				
少数股东权益影响额	55.76			
所得税影响额	-311,153.92		170,871.28	-21,223.61
合计	1,909,595.76		-202,613.83	416,170.81

十一、 采用公允价值计量的项目

适用 不适用

十二、 其他

适用 不适用

第三节 公司业务概要

一、 报告期内公司所从事的主要业务、经营模式及行业情况说明

公司作为具备通信施工总承包壹级资质的国内专业通信技术服务商，自设立以来，始终专注于通信技术服务主业，致力于为基础电信运营商和通信设备商提供涵盖核心网、传输网和接入网等全网络层次的通信网络工程技术服务。在着力提升通信网络工程服务技术水平和服务质量的同时，也在努力拓展通信网络维护服务业务。公司不断提高服务能力，加大技术投入、加强人才培养。经过多年的不懈努力，公司已经具备

了专业的综合技术服务能力，同时公司还是吉林省内领先的通信技术服务企业。主营业务客户涵盖中国联通、中国电信、中国移动、中国铁塔等国内主要通信运营商并涉及政企大客户、银行、学校等。报告期内，公司主营业务方向及服务未有重大变化。

公司提供的通信技术服务主要包括通信网络工程服务和通信网络维护服务两大类类型。其中通信网络工程服务是指核心网、传输网和接入网等全网络层次的通信线路、通信管道等的建设，以及通信设备的安装与调测等服务，是目前公司的业务重心。公司专注于通信服务主业，为基础电信运营商和通信设备商提供涵盖核心网、传输网和接入网等全网络层次的通信网络工程和维护综合技术服务。同时，公司还加大了物联网、大数据、云计算、智能家居和智慧城市等领域的开发和拓展力度。以谋求扩大公司业务经营范围，增加公司收入来源途径，为公司长远发展奠定基础。

公司通过重大资产重组收购上海共创信息技术有限公司，在 IDC 运营维护、IDC 增值服务和软件及系统集成业务方面，已经对公司的主营业务形成了良性的补充。中国移动、中国联通、中国电信三大通信运营商均已确定了 5G 试点城市，5G 时代的到来已经渐行渐近。2019 年，公司将围绕“强化管理、降本增效”八字方针，在董事会和高管团队的领导下，认清形势、转变观念，全体员工将不懈努力，继续奋斗，为中通国脉谱写业绩的新篇章。

二、 报告期内公司主要资产发生重大变化情况的说明

√适用 □不适用

详见第四节 经营情况分析之二、（三）资产、负债情况分析。

其中：境外资产 57.90（单位：万元 币种：人民币），占总资产的比例为 0.036%。

三、 报告期内核心竞争力分析

√适用 □不适用

报告期内，公司通过进一步提升管理和持续开拓创新，在主营业务和新业务等方面逐渐形成了可以长期支撑公司稳定发展的核心竞争力。

在主营业务方面：

1、交付能力、市场信誉保持行业内较高水平，品牌影响力持续提升。报告期内，公司业务范围遍及全国 18 个省、自治区、直辖市，并积极响应国家“一带一路”政策号召，开拓海外市场，目前已经将业务范围延伸及菲律宾、孟加拉国等区域，并与华为、中兴等设备厂商建立了多层次的合作，同时得到了三大基础电信运营商集团公司和项目相关政府部门的高度认可。

2、管理水平不断提高，企业凝聚力、执行力持续加强。报告期内，公司聘请专业咨询公司对公司的管理体系和内控制度进行了优化和调整，公司治理日臻规范、工作效率显著提升。在公司董事会和高管团队的带领下，公司管理和生产团队精干稳定，持续保持创先争优的竞争和学习提升的活力。

3、市场布局合理。报告期内，公司进一步稳固东北区域市场，争取了相当份额的华北市场，并着力向新的西北市场区域延伸，同时保持在华东（上海、南京为主）、广东等区域的竞争力。

4、相关资质及体系认证等适应公司长远发展，公司新增及升级了电力安装、建筑智能化设计施工一体化等资质，保持了质量、环境和安全管理体的认证并通过了信息安全管理体系的认证，为即将到来的 5G 建设周期打下了相对完善的市场准入基础。

在新业务方面：

公司通过资本运作并购的从事 IDC 运维和系统集成业务的上海共创报告期内发展势头良好，并借助公司资源逐渐扩大了市场规模和影响力，有望成为 5G 建设及应用时期内公司新的营收增长点和转型发展的重要动能。

第四节 经营情况讨论与分析

一、经营情况讨论与分析

2018年是公司“三五战略规划”的关键年，公司围绕“管理跨越、业绩提升”八字方针，在董事会和高管团队的领导下，经过全体员工不懈努力，成绩显著。公司做为国内专业的通信技术服务商，一直以来秉承“精心施工、诚心服务、客户至上”的服务理念，认清形势、转变观念、精心策划、拓展市场。在市场专业化、职业化的道路上，用服务和品牌支撑市场，赢得市场。

在主营业务方面，实现了主营业务33.57%的增长，全年主营业务收入达到7.21亿元。其中，在通信运营商领域，公司在铁塔公司的施工维护领域实现了突破增长，2018年折后中标达到8,023.05万元，同比增长2,198.93%；依托原有经营主业，扩大对不同区域和公司类型客户的市场开发，继续巩固省内得天独厚的优势，凭借上市资本优势和品牌价值，加大对省内新市场的开发力度，包括吉视传媒等新客户新业务的战略合作；积极与省外资源性行业信用企业加强联系与合作，为开拓省外业务寻找便捷途径，先后组建了华北事业部和西北分公司，利用合作企业地区竞争优势加强跨区域战略合作。在省外市场开发方面，公司中标区域增加了10个省份，其中西藏、湖南、湖北、福建4个省份更是我公司有史以来首次介入，具有非常重要的意义。

公司充分依托华为、中兴通讯公司发展海外业务的有利契机，积极拓展并承接业务；依托“一带一路”沿线国家及节点城市的发展和基础设施建设机遇，提供把业务积极拓展到海外。同时针对城市改造设计基础设施重建等项目开展研究和技术储备；针对未来通讯商5G产品的技术和设备升级换代进行前期开发和准备。

二、报告期内主要经营情况

2018年，公司实现营业收入718,984,014.34元，较上年同期增加178,758,820.11元，同比增长33.09%；公司实现营业成本578,439,866.96元，较上年同期增加124,901,361.15元，同比增长27.54%；实际归属于上市公司股东的净利润4,717.09万元，较上年同期增加2,124.40万元，同比增长81.94%。

（一） 主营业务分析

1. 利润表及现金流量表相关科目变动分析表

单位：元 币种：人民币

科目	本期数	上年同期数	变动比例 (%)
营业收入	718,984,014.34	540,225,194.23	33.09
营业成本	578,439,866.96	453,538,505.81	27.54
销售费用	9,492,687.01	5,749,897.66	65.09
管理费用	44,119,213.48	28,992,632.56	52.17
研发费用	5,885,882.23	885,422.03	564.75
财务费用	2,352,536.59	825,363.65	185.03

经营活动产生的现金流量净额	-117,106,755.02	-67,850,137.20	72.60
投资活动产生的现金流量净额	-33,766,892.53	53,637,250.59	-162.95
筹资活动产生的现金流量净额	160,635,596.36	-9,956,556.25	-1,713.37

2. 收入和成本分析

√适用 □不适用

报告期内，公司实现主营业务收入 718,984,014.34 元，较上年同期 540,225,194.23 元增加 178,758,820.11 元，同比增长 33.09%，增长原因是华东地区业务增长 12,806.49 万元，占增加额的 70.72%。

2018 年度主营业务成本 578,439,866.96 元，较上年同期 453,538,505.81 元增加 124,901,361.15 元，同比增长 27.54%，主要原因是华东地区成本增长 7,689.85 万元，占增加额的 60.75%。

(1). 主营业务分行业、分产品、分地区情况

单位:元 币种:人民币

主营业务分行业情况						
分行业	营业收入	营业成本	毛利率 (%)	营业收入比上年增减 (%)	营业成本比上年增减 (%)	毛利率比上年增减 (%)
通信技术服务业	718,984,014.34	578,333,530.66	19.56	33.09	27.54	增加 3.51 个百分点
合计	718,984,014.34	578,333,530.66	19.56	33.09	27.54	增加 3.51 个百分点
主营业务分产品情况						
分产品	营业收入	营业成本	毛利率 (%)	营业收入比上年增减 (%)	营业成本比上年增减 (%)	毛利率比上年增减 (%)
通信管线工程	335,654,485.49	286,418,051.47	14.67	6.74	9.74	减少 2.33 个百分点
通信设备安装工程	178,920,505.18	151,888,571.27	15.11	18.46	26.41	减少 5.34 个百分点
通信网络维护服务	63,502,837.35	57,236,948.23	9.87	-10.73	-17.22	增加 7.06 个百分点
技术服务	14,551,040.16	11,689,125.97	19.67			
软件开发及系统集成收入	61,766,296.00	39,977,622.46	35.28	2,053.87	2,671.73	减少 14.42 个百分点
IDC 增值与运维	66,204,420.24	31,123,211.26	52.99			
合计	718,984,014.34	578,333,530.66	19.56	33.09	27.54	增加 3.51 个百分点

						个百分点
主营业务分地区情况						
分地区	营业收入	营业成本	毛利率 (%)	营业收入比上年增减 (%)	营业成本比上年增减 (%)	毛利率比上年增减 (%)
东北	530,517,157.60	446,359,120.44	15.86	18.28	19.67	减少 0.98 个百分点
华南	32,161,516.59	29,899,153.35	7.03	-15.39	-13.72	减少 1.81 个百分点
华北	16,816,925.10	15,611,571.89	7.17	-64.98	-61.29	减少 8.83 个百分点
华东	133,022,378.61	80,656,731.27	39.37	2,583.29	2,046.16	增加 15.18 个百分点
其他地区	8,081,606.52	5,806,953.71	28.15			
合计	718,984,014.34	578,333,530.66	19.56	33.09	27.54	增加 3.51 个百分点

主营业务分行业、分产品、分地区情况的说明

√适用 □不适用

1、分产品

报告期内，通信管线工程本期毛利率较上年同期下降 2.33%，主要原因是本期人工成本较上年同期增长 40.33%；通信设备安装工程本期毛利率较上年同期下降 5.34%，主要原因是本期物料消耗较上年同期增长 211.72%；通信网络维护服务本期毛利率较上年同期增长 7.06%，主要原因是物料消耗减少。

2、分地区

从区域来看，我公司的主要毛利贡献为东北地区，东北地区毛利占总毛利的 59.16%，本年度东北地区的营业收入比上年同期增长 18.28%，成本比上年同期增长 19.67%，毛利率与去年同期基本持平。

(2). 产销量情况分析表

□适用 √不适用

(3). 成本分析表

单位：元

分行业情况							
分行业	成本构成项目	本期金额	本期占总成本比例 (%)	上年同期金额	上年同期占总成本比例 (%)	本期金额较上年同期变动比例 (%)	情况说明
通信技术服务	人工成本	79,365,615.54	13.72	39,683,743.29	8.79	100.00	报告期合并新增业务

业	劳务外协费	426,526,316.72	73.75	352,273,588.59	77.98	21.08	
	物料消耗	42,538,478.99	7.35	25,662,950.76	5.68	65.76	报告期工程材料由公司自行采购增加
	差旅费	4,502,916.79	0.78	5,296,253.65	1.17	-14.98	
	设备使用费	3,107,174.26	0.54	4,606,511.88	1.02	-32.55	报告期自行采购设备增加
	车辆费用	8,549,738.01	1.48	8,279,385.95	1.83	3.27	
	折旧费	4,202,756.25	0.73	3,459,204.42	0.77	21.49	
	搬运费	1,477,457.18	0.26	3,532,752.37	0.78	-58.18	报告期自行采购车辆增加,搬运费减少
	办公费	895,928.82	0.15	925,444.35	0.21	-3.19	
	安全生产费	2,990,539.67	0.52	2,761,857.11	0.61	8.28	
	房屋租赁成本	2,505,429.00	0.43	1,945,688.49	0.43	28.77	
	其他	1,671,179.43	0.29	3,313,985.89	0.73	-49.57	报告期业务内容调整所致
合计		578,333,530.66	100.00	451,741,366.75	100.00	28.02	
分产品情况							
分产品	成本构成项目	本期金额	本期占总成本比例 (%)	上年同期金额	上年同期占总成本比例 (%)	本期金额较上年同期变动比例 (%)	情况说明
通信 管线 工程	人工成本	21,606,896.53	7.54	15,397,610.61	5.91	40.33	报告期通信管线工程业务量增加所致
	劳务外协费	227,751,956.84	79.52	213,799,012.44	82.11	6.53	
	物料消耗	23,909,738.08	8.35	16,359,470.58	6.28	46.15	报告期签订的部分合同

							中物料由本公司提供
	差旅费	2,044,194.23	0.71	2,009,975.13	0.77	1.70	
	设备使用费	547,733.16	0.19	1,226,794.64	0.47	-55.35	报告期自行采购设备增加
	车辆费用	4,049,958.04	1.41	3,355,180.99	1.29	20.71	
	折旧费	1,902,582.61	0.66	1,736,308.88	0.67	9.58	
	搬运费	375,430.88	0.13	607,261.32	0.23	-38.18	报告期自行采购车辆增加,搬运费减少
	办公费	542,381.43	0.19	488,049.36	0.19	11.13	
	安全生产费	1,604,008.40	0.56	1,478,071.36	0.57	8.52	
	房屋租赁成本	1,136,405.82	0.40	1,224,892.67	0.47	-7.22	
	其他	946,765.45	0.33	2,706,748.66	1.04	-65.02	报告期业务内容调整所致
	小计	286,418,051.47	100.00	260,389,376.64	100.00	10.00	
通信设备安装工程	人工成本	14,852,765.20	9.78	18,753,273.28	15.57	-20.80	
	劳务外协费	109,863,632.44	72.33	81,996,471.62	68.07	33.99	报告期业务量增加所致
	物料消耗	17,656,121.31	11.62	5,664,144.97	4.70	211.72	报告期签订的部分合同中物料由本公司提供
	差旅费	2,090,698.24	1.38	3,030,397.69	2.52	-31.01	报告期设备工程多为省内工程
	设备使用费	305,748.10	0.20	1,710,669.85	1.42	-82.13	报告期自行采购设备增加
	车辆费用	2,533,692.26	1.67	3,060,453.93	2.54	-17.21	
	折旧费	1,113,846.84	0.73	1,089,275.61	0.90	2.26	

	搬运费	1,058,126.30	0.70	2,681,002.00	2.23	-60.53	报告期自行采购车辆增加,搬运费减少
	办公费	270,596.34	0.18	305,092.75	0.25	-11.31	
	安全生产费	1,053,157.60	0.69	1,067,623.06	0.89	-1.35	
	房屋租赁成本	605,760.72	0.40	519,019.34	0.43	16.71	
	其他	484,425.92	0.32	575,557.95	0.48	-15.83	
	小计	151,888,571.27	100.00	120,452,982.05	100.00	26.10	
	人工成本	5,762,273.37	10.07	5,475,841.72	7.88	5.23	
	劳务外协费	46,400,368.92	81.07	56,478,104.53	81.32	-17.84	
	物料消耗	382,896.30	0.67	2,254,018.99	3.25	-83.01	报告期维护服务业务量减少所致
	差旅费	198,886.56	0.35	155,880.83	0.22	27.59	
	设备使用费	1,486,761.29	2.60	1,669,047.39	2.40	-10.92	
	车辆费用	1,819,548.86	3.18	1,863,751.03	2.68	-2.37	
	折旧费	449,126.27	0.78	633,619.93	0.91	-29.12	
	搬运费	43,900.00	0.08	244,489.05	0.35	-82.04	报告期维护服务业务量减少所致
	办公费	81,419.83	0.14	132,302.24	0.19	-38.46	报告期维护服务业务量减少所致
	安全生产费	255,637.09	0.44	216,162.69	0.31	18.26	
	房屋租赁成本	214,997.85	0.37	301,776.48	0.44	-28.76	
	其他	141,131.89	0.25	31,679.28	0.05	345.50	报告期业务内容调整所致
	小计	57,236,948.23	100.00	69,456,674.16	100.00	-17.59	
技术服务	人工成本	1,126,652.56	9.64				
	劳务外协	9,368,598.8	80.15				

	费	3					
	物料消耗	23,130.39	0.20				
	差旅费	124,402.40	1.07				
	设备使用费	766,931.71	6.56				
	车辆费用	146,538.85	1.25				
	折旧费	1,731.77	0.01				
	办公费	1,531.22	0.01				
	安全生产费	77,736.58	0.67				
	房屋租赁成本	49,264.61	0.42				
	其他	2,607.05	0.02				
	小计	11,689,125.97	100.00				
软件开发及系统集成收入	人工成本	8,471,254.31	21.19	57,017.68	3.95	14,757.24	报告期业务量增加所致
	劳务外协费	30,275,682.00	75.73	-			
	物料消耗	460,345.38	1.15	1,385,316.22	96.05	-66.77	报告期客户业务内容调整所致
	差旅费	44,735.37	0.11				
	房屋租赁成本	498,999.99	1.25				
	软件服务	220,278.43	0.55				
	其他	6,326.98	0.02				
	小计	39,977,622.46	100.00	1,442,333.90	100.00	2,671.73	报告期业务量增加所致
IDC增值与运维	人工成本	27,325,495.14	87.80	-			
	劳务外协费	2,866,077.69	9.21	-			
	物料消耗	106,247.53	0.34	-			
	折旧费	735,468.86	2.36	-			
	其他	89,922.04	0.29				
	小计	31,123,211.26	100.00				
合计		578,333,530.66	100.00	451,741,366.75	100.00	28.02	

成本分析其他情况说明

适用 不适用

(4). 主要销售客户及主要供应商情况

√适用 □不适用

前五名客户销售额 51,272.18 万元，占年度销售总额 70.96%；其中前五名客户销售额中关联方销售额 0 万元，占年度销售总额 0 %。

前五名供应商采购额 11187.62 万元，占年度采购总额 23.85%；其中前五名供应商采购额中关联方采购额 0 万元，占年度采购总额 0%。

其他说明

无

3. 费用

√适用 □不适用

单位：元

	2018 年	2017 年	变动比例	重大变动说明
销售费用	9,492,687.01	5,749,897.66	65.09%	主要系新增子公司及投标费用增加所致。
管理费用	44,119,213.48	28,992,632.56	52.17%	主要系新增子公司及中介机构费用、固定资产和无形资产增加所致。
财务费用	2,352,536.59	825,363.65	185.03%	主要系银行借款增加相应导致利息支出增加所致。

4. 研发投入

研发投入情况表

√适用 □不适用

单位：元

本期费用化研发投入	5,885,882.23
本期资本化研发投入	0.00
研发投入合计	5,885,882.23
研发投入总额占营业收入比例 (%)	0.82
公司研发人员的数量	75
研发人员数量占公司总人数的比例 (%)	4.64
研发投入资本化的比重 (%)	0.00

情况说明

□适用 √不适用

5. 现金流

√适用 □不适用

项目	2018年度	2017年度	变动比例
经营活动产生现金流量净额	-117,106,755.02	-67,850,137.20	72.60%

投资活动产生现金流量净额	-33,766,892.53	53,637,250.59	-162.95%
筹资活动产生现金流量净额	160,635,596.36	-9,956,556.25	-1,713.37%

经营活动产生现金流量净额变动说明：主要系本报告期内合并子公司职工薪酬支出增大导致。

投资活动产生现金流量净额变动说明：报告期取得子公司及其他营业单位支付现金增加 2,000 万元；上期收回理财产品导致投资流入增加 10,000 万元。

筹资活动产生现金流量净额变动说明：报告期吸收证券投资使现金净流增加 7,800.65 万元；取得借款收到的现金比上期增加 9,100 万元。

(二) 非主营业务导致利润重大变化的说明

适用 不适用

(三) 资产、负债情况分析

适用 不适用

1. 资产及负债状况

单位：元

项目名称	本期期末数	本期期末数占总资产的比例 (%)	上期期末数	上期期末数占总资产的比例 (%)	本期期末金额较上期期末变动比例 (%)	情况说明
货币资金	167,932,270.80	10.51	150,798,229.70	16.97	11.36	
应收票据	0	-	45,284.20	0.01	-100.00	
应收账款	678,393,710.16	42.46	419,414,605.86	47.20	61.75	报告期业务量增长所致
预付款项	15,933,518.78	1.00	10,381,727.20	1.17	53.48	主要系业务量增加，未完工工程尚未结算金额也随之增加所致。
其他应收款	40,277,631.70	2.52	25,294,895.63	2.85	59.23	主要系业务量增加导致投标保证金及工程抵押金增加所致。
存货	224,194,478.02	14.03	158,462,889.16	17.83	41.48	主要系业务量增加所致
其他流动资产	1,600,857.63	0.10	730,263.58	0.08	119.22	主要系子公司预缴税款所致
投资性房地产	7,937,947.70	0.50	1,282,799.81	0.14	518.80	主要系报告期出租房产增加所致

固定资产	80,292,659.18	5.03	88,318,110.23	9.94	-9.09	
无形资产	34,529,090.41	2.16	22,930,842.77	2.58	50.58	主要系报告期购买无形资产所致
长期待摊费用	2,307,406.40	0.14	2,407,522.89	0.27	-4.16	
递延所得税资产	13,389,119.43	0.84	8,607,134.01	0.97	55.56	报告期由于应收账款,相应坏账准备增加导致递延所得税资产增加
短期借款	118,000,000.00	7.39	27,000,000.00	3.04	337.04	主要系业务量增长,相应的资金需求也相应增加所致
应付账款	300,295,502.96	18.80	185,141,532.57	20.83	62.20	主要系业务量增长,相应应付账款也随之增长所致
预收款项	160,342,627.54	10.04	105,693,695.20	11.89	51.71	主要系业务量增长,相应预收账款也随之增长所致
应付职工薪酬	1,337,171.50	0.08	735,117.99	0.08	81.90	主要系12月份部分职工薪酬在次年发放所致
应交税费	17,129,704.91	1.07	11,689,115.80	1.32	46.54	报告期公司经营收入的增长,相关税费也同比增长
其他应付款	134,603,393.52	8.42	19,636,732.32	2.21	585.47	主要系本年并购上海共创未支付尾款所致
其中:应付利息	166,689.58	0.01	32,625.00	0.00	410.93	主要系本期短期借款增长所致
预计负债	1,190,203.83	0.07	1,065,203.83	0.12	11.73	
递延所得税负债	3,364,301.05	0.21	3,000,472.89	0.34	12.13	

其他说明

无

2. 截至报告期末主要资产受限情况

适用 不适用

3. 其他说明

适用 不适用

(四) 行业经营性信息分析

√适用 □不适用

根据工信部《2018年中国通信业统计公报》，2018年电信业务总量达到65,556亿元(按照2015年不变单价计算)，比上年增长137.9%。电信业务收入累计完成13,010亿元。截至12月底，移动宽带用户(即3G和4G用户)总数达13.1亿户，全年净增1.74亿户，占移动电话用户的83.4%。4G用户总数达到11.7亿户，全年净增1.69亿户。截至12月底，三家基础电信企业的固定互联网宽带接入用户总数达4.07亿户，全年净增5884万户。其中，光纤接入(FTTH/O)用户3.68亿户，占固定互联网宽带接入用户总数的90.4%，较上年末提高6.1个百分点。宽带用户持续向高速率迁移，100Mbps及以上接入速率的固定互联网宽带接入用户总数达2.86亿户，占固定宽带用户总数的70.3%，占比较上年末提高31.4个百分点。2018年，全国净增移动通信基站29万个，总数达648万个。其中4G基站净增43.9万个，总数达到372万个。光网改造工作效果显著，4G移动网络向纵深覆盖。光纤宽带部署规模不断扩大，完成骨干网IPv6部署，构建云网互联平台，夯实为各行业提供服务的网络能力。4G网络覆盖盲点不断消除，移动网络服务质量持续提升。2018年，新建光缆线路长度578万公里，全国光缆线路总长度达4,358万公里。互联网宽带接入端口“光进铜退”趋势更加明显，截至12月底，互联网宽带接入端口数量达到8.86亿个，比上年末净增1.1亿个。其中，光纤接入(FTTH/O)端口比上年末净增1.25亿个，达到7.8亿个，占互联网接入端口的比重由上年末的84.4%提升至88%。xDSL端口比上年末减少578万个，总数降至1,646万个，占互联网接入端口的比重由上年末的2.9%下降至1.9%。

2018年，通信行业整体经营向好的同时，作为公司主要客户的通信运营商总体投资增速仍延续2017年度的持续放缓势头，导致通信建设以及通信信息技术服务行业整体增量同比下降，在经历了4G末期的投资低潮和中美贸易摩擦影响逐渐抵消之后，从2019年开始的5G建设周期，公司所处行业发展又将迎来新一轮的高速发展机遇，公司将在董事会和高管团队领导下，统一思想、激发动能、把握机遇、再创辉煌。

(五) 投资状况分析

1、对外股权投资总体分析

√适用 □不适用

1、2018年5月30日，本公司与刘强共同设立北京新貌高科技有限公司，注册资本金1,000万人民币，中通国脉认购出资550万元人民币，持有比例为55%，取得实际控制权。

2、上海共创信息技术有限公司完成100%股权过户

2018年3月23日，上海市金山区市场监督管理局向上海共创换发了新的《营业执照》。周才华、徐征英、李海霞3名交易对方所持上海共创100%股权已全部过户至公司名下，上海共创变更成为公司的全资子公司。注册资本金1,000万人民币，本公司持有100%股权。

3、中科遥感(白山)信息技术有限公司，注册资本金1,000万人民币，公司控股子公司北京国脉时空大数据科技有限公司收购其77%股份，取得实际控制权，公司间接持股39%。

4、吉林省吉汽网络科技有限公司，注册资金5,000万人民币，公司全资子公司中通国脉物联科技南京有限公司收购其10%股权，成为公司参股子公司，公司间接持股10%。

5、在菲律宾马尼拉成立控股公司 ZHONGTONG GUOMAI COMMUNICATION PHILIPPINES INC. 注册资本 1100 万比索，公司持股 39.99998%。

(1) 重大的股权投资

√适用 □不适用

公司收购成立全资子公司上海共创信息技术有限公司，注册资本金 1000 万，拓展了公司 IDC 维护、软件维护、网络安全等业务。

2018 年 3 月 23 日，上海市金山区市场监督管理局向上海共创换发了新的《营业执照》。周才华、徐征英、李海霞 3 名交易对方所持上海共创 100% 股权已全部过户至公司名下，上海共创变更成为公司的全资子公司。

(2) 重大的非股权投资

□适用 √不适用

(3) 以公允价值计量的金融资产

□适用 √不适用

(六) 重大资产和股权出售

□适用 √不适用

(七) 主要控股参股公司分析

√适用 □不适用

控股参股 公司名称	法定 代表人	成立 日期/ 工商 变更 日期	主要 经营 地	注册 地	业务性质	持股比例		取得 方式
						直接	间接	
上海共创信息技术 有限公司	周才华	2018. 3.23	上海	上海	通信网络、 计算机技 术	100%		并购 重组
中通国脉物联科 技南京有限公司	张利岩	2017. 4.13	南京	南京	计算机网 络产品领 域内的技 术开发	100%		投资 设立
北京国脉时空大 数据科技有限公 司	张利岩	2017. 11.20	北京	北京	互联网信 息服务	51%		投资 设立
北京新貌高科技 有限公司	张利岩	2018. 5.30	北京	北京	新能源技 术、软件开 发、数据处 理	55%		投资 设立
ZHONGTONG GUOMAI COMMUNICATION PHILIPPINES INC.	不适用	2018. 6.14	马尼 拉	马尼 拉	通信工程 勘察、设 计、施工， 通信网络 维护和优	39.99%		投资 设立

					化等			
中科遥感(白山)信息技术有限公司	徐智勇	2018.3.5	白山	白山	通信、互联网、卫星遥感		39%	子公司收购
吉林省吉汽网络科技有限公司	薛兆洪	2018.4.16	长春	长春	网约车服务、技术开发推广		10%	子公司收购

(1)上海共创信息技术有限公司,注册资本 1,000 万人民币,公司直接持股 100%,经营范围:从事通信、计算机信息(除互联网信息服务)领域内技术开发、技术咨询、技术服务,通信工程,计算机网络工程,园林景观工程,绿化工程,计算机、软件及辅助设备(除计算机信息系统安全专用产品),通信设备及相关产品,电子产品,机电设备,五金交电,机械设备销售。2018 年主营业务收入 130,244,511.71 元,营业利润 43,501,191.57 元,净利润 37,417,311.26 元。

(2)中通国脉物联科技南京有限公司,注册资本 3,000 万人民币,公司直接持股 100%,经营范围:计算机软硬件、计算机网络工程安装,计算机网络产品领域内的技术开发、技术转让、技术咨询、技术服务,计算机系统集成,计算机软硬件、通讯设备、机电产品、电子产品的销售,计算机及配件、电子产品、通信设备及配件、文化用品、办公用品、五金交电、仪器仪表、机电产品、百货的销售;智慧城市研发、技术转让、代理、技术服务;云平台、大数据开发、技术服务及转让。

(3)北京国脉时空大数据科技有限公司,注册资本 3,000 万人民币,公司直接持股 51%,经营范围:互联网信息服务;技术开发、技术转让、技术服务、技术推广、技术咨询;计算机系统服务;数据处理;基础软件服务;应用软件开发;软件开发;企业管理咨询;销售通讯设备、计算机、软件及辅助设备。

(4)北京新貌高科技有限公司,注册资本 1,000 万人民币,公司直接持股 55%,主要从事新能源技术开发、技术服务、技术转让、技术推广、技术咨询;软件开发;数据处理(数据处理中的银行卡中心、PUE 值在 1.5 以上的云计算数据中心除外);专业承包;产品设计;计算机信息系统集成服务;销售计算机、软件及辅助设备,办公设备、通讯设备、汽车、汽车配件、机械设备、电子产品、通讯设备、电子产品、化妆品、日用杂货;货物进出口,技术进出口。

(5)在菲律宾马尼拉成立参股子公司 ZHONGTONG GUOMAI COMMUNICATION PHILIPPINES INC. 注册资本 1,100 万比索,公司直接持股 39.99%,经营范围:从事勘察、设计、施工、通信信息网络的维护和优化;通信信息系统集成;建筑智能化工程的设计、施工及相关的技术与管理服务;对通信信息管理人员,培训,技术咨询,技术开发和服务;开发、生产、销售、维修的通讯产品和网络设备服务;通信材料的销售;通信设施和通信资源租赁服务;与软件系统的开发设计,共销售;有线电视网络的建设和相关的技术与管理服务;室内外装饰;汽车配件的销售;

(6)中科遥感(白山)信息技术有限公司,注册资本 1,000 万,公司间接持股 39%,经营范围:通信与互联网领域技术研发与增值服务、卫星遥感应用、空间地理信息应用、无人机及摄影测量系统、时空大数据服务、软件工程、系统集成服务;摄影测量与遥感,集团控股子公司北京国脉时空大数据科技有限公司收购其 77%股份,取得实际控制权,集团公司间接持股 39%。

(7) 吉林省吉汽网络科技有限公司，注册资金 5,000 万人民币，公司间接持股 10%，经营范围为：技术推广、网络信息技术开发、咨询、网络预约、互联网预约车平台、网约车服务、客运、汽车租赁、企业管理。

(8) 吉林百信人力资源咨询有限公司，注册资本金 144 万人民币，经营范围：人力资源管理咨询，职业介绍，人力资源事务代理，人力资源培训，人才测评，人力资源信息网络服务；通信技术开发、技术培训、技术转让、技术咨询、技术服务、技术交流（需专项审批项目除外）；场地租赁，会议及展览展示服务；住宿（凭资质证书经营）；企事业机关单位食堂；热食类食品制售（依法须经批准的项目，经相关部门批准后方可开展经营活动）。

因公司经营战略发展需要，为了降低公司管理成本、提高运营效率、充分整合资源，公司决定注销全资子公司吉林百信，此议案经公司第三届董事会第三十二次会议审议通过。

吉林百信收到长春市高新技术产业开发区国家税务局于 2018 年 7 月 12 日下发的“清税证明”及 7 月 16 日下发的《税务事项通知书》长高国税通[2018]27032 号；收到国家税务总局长春高新技术产业开发区税务局于 2018 年 7 月 31 日下发的“清税证明”及 7 月 31 日下发的《税务事项通知书》长高国税通[2018]82 号；收到长春市工商行政管理局于 2018 年 8 月 10 日下发的《准予注销登记通知书》（高新）登记内销字[2018]第 000300 号。

(八) 公司控制的结构化主体情况

适用 不适用

三、公司关于公司未来发展的讨论与分析

(一) 行业格局和趋势

适用 不适用

国务院 2018 年政府工作报告中指出，国家在从 2019 年开始的 5G 建设阶段，要开展城市千兆宽带入户示范，改造升级远程教育、远程医疗网络，推动网络基站升级扩容，让用户感受到网速更快更稳定。国家的政策引领加上全球 5G 建设大潮的推动，公司所处的通信信息技术服务行业必将迎来新一轮重大发展机遇。未来 5G 应用带来的云计算以及边缘计算派生的大量数据中心的建设和运维需求也将为公司新业务带来巨大的市场空间。

在信息产业和通信信息技术服务行业整体形势趋好的同时，我们也清醒认识到行业竞争加剧、建设运维费用降低和人工成本逐年提升的不利因素，公司将在今后的生产经营年度持续提升管理，保持竞争力、挖掘新动能，规范治理、守法经营，持续为投资者创造价值。

(二) 公司发展战略

适用 不适用

公司从上市至报告期结束，遭遇了通信建设投入增速持续放缓、中美贸易摩擦遏制 5G 建设进程以及市场竞争空前剧烈等不利条件的制约，导致公司主营业务增长遇到极大困难，但是公司通过对内规范治理、提升管理水平，对外拓展市场、寻找新的发展动能，目前发展仍符合公司上市之初制定的中长期规划，公司将本着“以主营业务树品牌、打市场，以新业务提动能、促转型”的发展理念继续向公司集团化、多元化的发展目标迈进，为此制定以下发展战略。

1、提高主营业务市场竞争力和占有率。针对 5G 建设的特点，公司将在当前相对合理的市场布局基础上，提高主营业务的竞争力，确保市场的长期稳定和成本可控。

2、加速促进新业务营收能力的升级和业务范围的拓展。公司将充分利用资本市场的资本运作能力，促进公司从事 IDC 运维的子公司向提供云服务、边缘计算服务的技术服务运营公司转型并不断拓展市场空间，加快公司向全业务信息技术服务商转型的步伐。

3、持续吸引优秀人才，不断优化激励机制，确保公司长期健康发展。人才是第一生产力，先进的机制是吸引人才的制度保障，公司将长期坚持以人为本的发展理念，为优秀的人才提供良好得到发展空间，让优秀的人才为企业创造更大价值。

(三) 经营计划

适用 不适用

1、面对 5G 建设的发展机遇，继续深耕主营业务、拓展业务深度的同时，坚决推进公司业务转型、跨越发展。

2、强化公司队伍建设、加强人才培养和引进，增强企业活力、提升业务、技术、管理、服务管理水平。

3、以“强化管理、降本增效”为主题，采用科学合理的成本管理方法和手段，实现企业效益最大化。

4、打造企业名片，提高企业品牌的科技含量，扩大企业知名度，确保竞争优势。

(四) 可能面对的风险

适用 不适用

1、主营业务收入渠道相对集中，通信运营商，尤其是中国联通的建设投入直接影响公司收入规模；

2、劳动力成本逐年增加的成本压力较大，公司相当大比重的施工、维护交付由人员密集型工作完成，劳动力成本的增加会对公司利润率带来一定影响；

3、通信施工维护服务由于投标竞价机制导致的合同单价降低趋势产生的收入下降风险；

4、应收账款回收滞后带来的现金流持续承压的风险。

5、中美持续升温的贸易摩擦对我国经济运行造成的影响可能波及通信信息基础设施建设领域，另外“中兴通讯”与“华为孟晚舟”事件以及美国针对我国芯片产业的限制都有可能对全面开展的“5G”建设造成一定影响，这些都有可能对公司主营业务收入下降或者放缓的风险。

(五) 其他

适用 不适用

四、公司因不适用准则规定或国家秘密、商业秘密等特殊原因，未按准则披露的情况和原因说明

适用 不适用

第五节 重要事项

一、普通股利润分配或资本公积金转增预案

(一) 现金分红政策的制定、执行或调整情况

适用 不适用

根据《中通国脉通信股份有限公司章程》的规定，公司利润分配政策为：

1、利润分配原则：公司的利润分配应兼顾对投资者的合理投资回报以及公司的可持续发展，利润分配政策应保持连续性和稳定性。

2、利润分配形式：公司可以采取现金、股票或者现金与股票相结合的方式分配股利，现金方式优先于股票方式。公司具备现金分红条件的，应当采用现金分红进行利润分配。

3、利润分配的时间间隔：公司当年如实现盈利并有可供分配利润时，应当进行年度利润分配，尤其是进行现金分红。董事会可以根据公司的经营状况提议公司进行中期现金分红。

4、利润分配的条件及比例

(1) 公司当年度实现盈利且累计未分配利润为正数的情况下应当进行现金分红，且以现金方式分配的利润不少于当年度实现的可分配利润的 20%。每年具体的现金分红比例预案由董事会根据前述规定、结合公司经营状况及相关规定拟定，并提交股东大会表决。

(2) 从公司成长性、每股净资产的摊薄、股本情况与经营规模的匹配性等真实合理因素出发，公司可以在实施现金分红的同时进行股票股利分配。股票股利分配预案由董事会拟定，并提交股东大会表决；在股东大会审议该股票分红议案之前，董事会应在定期报告和股东大会会议通知中对股票分红的目的和必要性进行说明。

(3) 实施现金分红的同时进行股票股利分配的，公司董事会应当综合考虑所处行业特点、发展阶段、自身经营模式、盈利水平以及是否有重大资金支出安排等因素，区分下列情形，提出差异化的现金分红政策：

① 公司发展阶段属成熟期且无重大资金支出安排的，进行利润分配时，现金分红在本次利润分配中所占比例最低应达到 80%；

② 公司发展阶段属成熟期且有重大资金支出安排的，进行利润分配时，现金分红在本次利润分配中所占比例最低应达到 40%；

③ 公司发展阶段属成长期且有重大资金支出安排的，进行利润分配时，现金分红在本次利润分配中所占比例最低应达到 20%；公司发展阶段不易区分但有重大资金支出安排的，可以按照前项规定处理。

按照中国证监会鼓励上市公司现金分红，给予投资者稳定合理回报的指导意见，在符合利润分配原则、保证公司正常经营和长远发展的前提下，为更好地兼顾股东短期收益和长期利益，依《公司法》及《公司章程》的相关规定，公司 2018 年度利润分配预案如下：

以分红派息股权登记日的公司总股本为基数，每 10 股派发现金股利 0.22 元（含税），共计支付现金人民币 3,152,890.55 元，剩余未分配利润滚存至下一年。

(二)公司近三年（含报告期）的普通股股利分配方案或预案、资本公积金转增股本方案或预案

单位：元 币种：人民币

分红年度	每 10 股送红股数 (股)	每 10 股派息数 (元) (含税)	每 10 股转增数 (股)	现金分红的数额 (含税)	分红年度合并报表中归属于上市公司普通股股东的净利润	占合并报表中归属于上市公司普通股股东的净利润的比率 (%)
2018 年	0	0.22	0	3,152,890.55	49,276,632.37	6.40

2017 年	0	0.45	0	6,241,890.00	27,849,780.78	22.41
2016 年	0	1.00	5	8,800,000.00	42,535,482.80	20.69

(三) 以现金方式要约回购股份计入现金分红的情况

适用 不适用

(四) 报告期内盈利且母公司可供普通股股东分配利润为正，但未提出普通股现金利润分配方案预案的，公司应当详细披露原因以及未分配利润的用途和使用计划

适用 不适用

二、承诺事项履行情况

(一) 公司实际控制人、股东、关联方、收购人以及公司等承诺相关方在报告期内或持续到报告期内的承诺事项

√适用 □不适用

承诺背景	承诺类型	承诺方	承诺内容	承诺时间及期限	是否有履行期限	是否及时严格履行	如未能及时履行说明未完成履行的具体原因	如未能及时履行应说明下一步计划
与重大资产重组相关的承诺	其他	周才华、徐征英、李海霞	上海共创 2017 年度、2018 年度、2019 年度实现的合并报表净利润不低于 2,800 万元、3,600 万元、4,600 万元。	2017 至 2019 年度	是	是		
	股份限售	周才华、徐征英	1、交易对方承诺，截至本次交易的业绩承诺方取得本次发行的股份时，其持有标的股权的时间未满 12 个月的，则该等标的股权对价所对应的股份自本次非公开发行结束之日起 36 个月内不得转让；若其持有标的股权的时间超过 12 个月的，则该等标的股权对价所对应的股份自本次非	自公司股票上市之日起二十四个月	是	是		

			<p>公开发行结束之日起 12 个月内不得转让。2、若业绩承诺方因本次交易所取得的中通国脉的股份的限售期为 36 个月，则业绩承诺方持有的该等股份应在利润承诺期届满且确认业绩承诺方已履行完毕全部利润补偿义务后方可解除限售；若业绩承诺方因本次交易所取得的中通国脉的股份的限售期为 12 个月，则在前述限售期满后，业绩承诺方因本次交易所获得的中通国脉股份分三期解锁，未解锁的股份不得转让：（1）上海共创 2017 年度业绩经中通国脉聘请的具有证券从业资格的会计师事务所审计并出具专项审核报告且在指定媒体披露后，如果上海共创 2017 年业绩达到业绩承诺方的承诺业绩，业绩承诺方可解锁的股份为其自本次交易获得的全部股份的 40%；如果 2017 年业绩未达到业绩承诺方的承诺业绩，则业绩承诺方可转让的股份为其自本次交易获得的全部股份的 40%扣除当年应进行股份补偿后的差额。即：第一期业绩承诺方可转让的股份数额=业绩承诺方自本次交易获得全部股份的 40%-业绩承诺方应就 2017 年业绩向中通国脉补偿的股份额（可解锁股份数量小于 0 时按 0 计算）。本款的解锁条件应同时满足自股份发行完成之日起 12 个月的限售期。（2）上海共创 2018 年度业绩经中通国脉聘请的具有证券从业资格的会计师事务所审计并出具专项审核报告且在指定媒体披露后，如果上海共创 2017 年度及 2018 年度业绩均达到业绩承诺方的承诺业绩，业</p>					
--	--	--	--	--	--	--	--	--

			<p>绩承诺方可转让的股份为其自本次交易获得的中通国脉全部股份的 30%；如果 2017 年度或 2018 年度业绩未达到业绩承诺方的承诺业绩，则第二期业绩承诺方可转让的股份数额=业绩承诺方自本次交易获得全部股份的 70%-第一期业绩承诺方可转让的股份数额-业绩承诺方应就 2017 年及 2018 年度业绩向中通国脉补偿的股份总额（可解锁股份数量小于 0 时按 0 计算）。（3）上海共创 2019 年度业绩经中通国脉聘请的具有证券从业资格的会计师事务所审计并出具专项审核报告且在指定媒体披露后，业绩承诺方在履行完毕资产购买协议约定的全部补偿义务后，其自本次交易取得的股份中仍未解锁的部分可一次性解除锁定并可自由转让。</p>					
	解决同业竞争	周才华、卢江华、史建	<p>1、本人承诺按照目前与上海共创的签订的现行有效的《劳动合同》享有权利、义务，并承诺按照中通国脉的要求与中通国脉或上海共创重新签订《劳动合同》，劳动合同的期限应包括本次标的股权交割完成的当年及随后的 4 个会计年度（以下简称“任职期限”）。2、本人承诺在上海共创股权交割日前与上海共创签订竞业禁止协议，本人在上海共创服务期间及离开上海共创后两年内（以下简称“竞业禁止期间”，在上海共创任职未满足任职期限，提前离职的，其竞业禁止期间应为原设定的任职期限及原设定的任职期限届满之后两年）：（1）不以任何方式从事与上海共创及其控股子公司相同或竞争的业务；</p>	上海共创股权交割完成的当年及随后的 4 个会计年度	是	是		

		<p>(2) 不在中通国脉及其控股子公司之外的从事与上海共创及其控股子公司相同或构成竞争的业务的公司或企业中担任任何职务，或者在这种公司或企业拥有利益；(3) 不为与上海共创及其控股子公司目前所从事的业务有直接或间接竞争的公司或企业提供咨询或顾问服务，透露或以任何方式帮助其了解或知悉上海共创及其控股子公司的核心技术等商业机密，通过利诱、游说方式干扰上海共创及其控股子公司与其在职核心员工的劳动合同关系，聘用上海共创及其控股子公司的在职核心员工，或者其他损害上海共创及其控股子公司利益的行为；(4) 不与上海共创及其控股子公司的客户或供应商发生直接或间接转移上海共创及其控股子公司目前现有业务的商业接触；(5) 不从事其他任何有损上海共创及其控股子公司、中通国脉及其子公司利益的行为。</p> <p>3、本人如有违反中通国脉、上海共创及其控股子公司规章制度、失职或营私舞弊损害上海共创利益等情形并符合《劳动合同法》规定的解除劳动合同条件的，上海共创可解除与本人签订的劳动合同，并要求本人赔偿全部上海共创所遭受的全部损失。</p> <p>4、本人或本人的配偶在上海共创任职的，本人或本人的配偶在前述承诺的任职期限内自上海共创离职的，本人应当对中通国脉进行赔偿。</p> <p>5、本人或本人的配偶在前述承诺的竞业禁止期间内违反有关竞业禁止的相关约定的，应当对中通国脉进行赔偿。</p>					
--	--	---	--	--	--	--	--

	解决同业竞争	周才华、徐征英、李海霞	<p>1、为避免本人及本人实际控制的企业与中通国脉的潜在同业竞争，本人及本人实际控制的企业不会以任何形式直接或间接地从事与中通国脉、上海共创及其下属企业相同或相似的业务，包括但不限于不在中国境内外通过投资、收购、联营、兼并、合作、受托经营或者其他任何方式从事与中通国脉、上海共创及其下属企业相同、相似或者构成实质竞争的业务。2、如本人及本人实际控制的企业获得的任何商业机会与中通国脉主营业务有竞争或可能发生竞争的，则本人及本人实际控制的企业将立即通知中通国脉，并将该商业机会给予中通国脉。3、本人保证本人及本人实际控制的企业将不直接或间接从事、参与或投资与中通国脉的生产、经营相竞争的任何经营活动。4、本人保证不利用对中通国脉及其下属企业的了解和知悉的信息协助任何第三方从事、参与或投资与中通国脉相竞争的业务或项目。5、本人保证将督促上海共创的董事、监事、高级管理人员、核心技术人员遵守上述承诺。6、如本人违反上述承诺，则因此而取得的相关收益将全部归中通国脉所有；如因此给中通国脉或上海共创造成损失的，本人将及时、足额赔偿中通国脉或上海共创因此遭受的全部损失。7、本人承诺本人在中通国脉任职期间内持续有效且不可撤销或变更。</p>	长期有效	否	是		
	解决关联交易	周才华、徐征英、李海霞	<p>1、本人在作为中通国脉股东期间，本人及本人控制的公司、企业或者其他经济组织将尽量减少</p>	长期有效	否	是		

		霞	<p>并避免与中通国脉及其控制的公司、企业或者其他经济组织之间的关联交易；在进行确有必要且无法避免的关联交易时，本人及本人控制的公司、企业或者其他经济组织将遵循市场化原则、公允价格进行公平操作，并按照有关法律、法规及规范性文件、上市公司的公司章程的规定履行关联交易决策程序，依法履行信息披露义务和办理有关报批程序，保证不通过关联交易损害中通国脉及其他股东的合法权益。2、本人承诺不利用中通国脉的股东地位，损害中通国脉或上海共创的合法利益；不会利用自身作为股东之地位谋求与中通国脉、上海共创在业务合作等方面给予优于其他第三方或优先达成交易的权利。3、本人投资或控制的其他企业将杜绝一切非法占用中通国脉的资金、资产的行为，在任何情况下，不要求中通国脉及其下属企业向本人提供任何形式的担保或者资金支持。4、本人确认本承诺书所载的每一项承诺均为可独立执行之承诺；任何一项承诺若被视为无效或终止将不影响其他各项承诺的有效性。本人同意，如本人违反上述承诺，因此给中通国脉或上海共创造成损失的，本人将及时、足额赔偿中通国脉或上海共创因此遭受的全部损失。</p>					
与首次公开发行相关的承诺								
	股份限售	公司实际控制人、董事、监事、	<p>(1) 自公司股票在上交所上市交易之日起三十六个月内不转让或者委托他人管理本人直接或间接持有的公司股份，也不由公司回购该部分股</p>	自公司股票上市之日	是	是		

		高级管理人员王世超、唐志元、李春田、张显坤、李全林、王振刚、张建民、于生祥、孟奇、曲国力、马思龙、田国华	份。(2) 本人所持公司股票在锁定期满后两年内减持的, 其减持价格不低于发行价; 公司上市后 6 个月内如公司股票连续 20 个交易日的收盘价均低于发行价, 或者上市后 6 个月期末收盘价低于发行价, 本人所持股票的锁定期自动延长 6 个月。上述减持价格和股份锁定承诺不因本人不再作为公司控股股东、实际控制人、职务变更或离职而终止。(3) 如果公司上市后因派发现金红利、送股、转增股本、增发新股等原因进行除权、除息的, 则按照证券交易所的有关规定作除权除息处理。	起三十六个月				
	股份限售	王世超、唐志元、李春田、张显坤、王振刚、张建民、于生祥、孟奇、曲国力、马思龙	三年锁定期届满后, 在本人担任公司董事、监事、高级管理人员期间, 每年转让的股份不超过本人所持有公司股份总数的 25%; 在离职后六个月内, 不转让本人所持有的公司股份; 在申报离任六个月后的十二个月内通过证券交易所挂牌交易出售公司股票数量占本人所持有公司股票总数的比例不超过 50%。	自公司股票上市之日起三十六个月	否	是		
	股份限售	公司股东张利岩、范东焱等 39 名自然人	自公司股票在证券交易所上市交易之日起三十六个月内不转让或者委托他人管理本人直接或间接持有的公司股份, 也不由公司回购该部分股份。	自公司股票上市之日起三十六个月	是	是		

	股份限售	公司股东陈志军、孔晓秋等 129 名自然人股东	自公司股票在证券交易所上市交易之日起十二个月内不转让或者委托他人管理本人直接或间接持有的公司股份，也不由公司回购该部分股份。	自公司股票上市之日起十二个月	是	是		
	其他	公司及控股股东关于稳定公司股价的承诺	公司股票自正式挂牌上市之日起三年内，一旦出现连续 20 个交易日股票收盘价均低于公司最近一期经审计的每股净资产（若因除权、除息等事项致使上述股票收盘价与公司最近一期经审计的每股净资产不具可比性的，上述股票收盘价应做相应调整），公司自前述条件成就之日起 10 个交易日内，依据稳定股价预案制定、公告并开始实施具体方案。在稳定股价具体措施实施期间，如公司股票连续 5 个交易日的收盘价高于最近一期经审计的每股净资产时，将停止实施稳定股价方案。	自公司股票自正式挂牌上市之日起三年内	是	是		
	其他	公司	若本公司招股说明书被中国证监会认定存在虚假记载、误导性陈述或者重大遗漏，对判断本公司是否符合法律规定的发行条件构成重大、实质影响的，本公司将在中国证监会认定有关违法事实后 30 天内依法回购首次公开发行的全部新股，股份回购价格按照发行价格确定。致使投资者在证券交易中遭受损失的，本公司将在该等违法事实被中国证监会认定后 30 天内依法赔偿投资者损失，但本公司能够证明自己没有过错的除外。上述发行价指公司首次公开发行股票的发价价格，如果公司上市后因派发现金红利、送股、转	长期有效	否	是		

			增股本、增发新股等原因进行除权、除息的，则按照证券交易所的有关规定作除权除息处理。					
	其他	实际控制人、董事、监事、高级管理人员	若公司招股说明书被中国证监会认定存在虚假记载、误导性陈述或者重大遗漏，对判断公司是否符合法律规定的发行条件构成重大、实质影响，本人将在中国证监会认定有关违法事实后 30 天内依法回购本人已转让的原限售股份（如有），股份回购价格按照发行价格确定。致使投资者在证券交易中遭受损失的，本人将在该等违法事实被中国证监会认定后 30 天内依法赔偿投资者损失，但本人能够证明自己没有过错的除外。上述发行价指公司首次公开发行股票的发价价格，如果公司上市后因派发现金红利、送股、转增股本、增发新股等原因进行除权、除息的，则按照证券交易所的有关规定作除权除息处理。	长期有效	否	是		
	其他	实际控制人	若公司招股说明书被中国证监会认定存在虚假记载、误导性陈述或者重大遗漏，对判断公司是否符合法律规定的发行条件构成重大、实质影响，本人将在中国证监会认定有关违法事实后 30 天内依法回购实际控制人、董事、监事、高级管理人员以外的股东已转让的原限售股份（如有），股份回购价格按照发行价格确定。上述发行价指公司首次公开发行股票的发价价格，如果公司上市后因派发现金红利、送股、转增股本、增发新股等原因进行除权、除息的，则按照证券交易所的有关规定作除权除息处理。	长期有效	否	是		
	股份限售	王世超	在所持股票锁定期满后两年内，每年减持的股份	所持股	是	是		

			数量合计不超过其持有的公司股份总数的 25%。在所持公司股票锁定期满后两年内，减持公司股票时以如下方式进行：（1）预计未来 1 个月内公开出售的股票数量不超过公司股份总数的 1% 的，将通过证券交易所竞价交易转让系统转让所持股份；（2）预计未来 1 个月内公开出售股票数量超过公司股份总数的 1% 的，将通过证券交易所大宗交易系统转让所持股份。减持公司股票时将在减持前 3 个交易日予以公告。	票锁定期满后两年内				
	其他	公司	若本公司非因不可抗力原因导致未能履行公开承诺事项，应提出新的承诺（相关承诺需按法律、法规、公司章程的规定履行相关审批程序）并接受相应的约束措施：（1）对于未能履行稳定股价的承诺，本公司将在股东大会及中国证监会指定报刊上公开说明未能履行的具体原因并向股东和社会公众投资者道歉。（2）对于未能履行招股说明书有虚假记载、误导性陈述或者重大遗漏方面的承诺，本公司将在股东大会及中国证监会指定报刊上公开说明未能履行的具体原因并向股东和社会公众投资者道歉，发布公告或在定期报告中披露补救措施；同时，致使投资者损失的，本公司应依法承担赔偿责任。（3）对于未能履行其他承诺致使投资者损失的，本公司将依法承担赔偿责任。	长期有效	否	是		
	其他	公司控股股东、实际控制人、持	若本人非因不可抗力原因导致未能履行公开承诺事项，应提出新的承诺并接受如下约束措施：I、对于未能履行股份锁定期、减持价格或意向	长期有效	否	是		

	股的董事、高级管理人员王世超、唐志元、李春田、李全林、张显坤、王振刚、张建民、田国华、于生祥、孟奇	的承诺，本人将回购减持的股份，若回购价低于减持价，则所得收益（扣除手续费、税费等合理费用）归公司所有，并在获得收益的5个工作日内将所得收益支付给公司指定账户；同时，本人所持限售股锁定期自期满后延长3个月，或本人所持流通股自未能履行该承诺事项之日起增加3个月锁定期。II、对于未能履行稳定股价的承诺，本人将在前述事项发生之日起5个工作日内停止在公司获得股东分红，并扣减当年度及以后年度的现金分红，同时，本人持有的公司股份将不得转让，直至采取相应的稳定股价措施并实施完毕时为止。III、对于未能履行招股说明书有虚假记载、误导性陈述或者重大遗漏方面的承诺，本人将在前述事项发生之日起5个工作日内停止在公司获得股东分红，并扣减当年度及以后年度的现金分红，发布公告或在定期报告中披露补救措施；同时，本人持有的公司股份将不得转让，直至按承诺采取相应的回购股份或赔偿措施并实施完毕时为止。IV、对于未能履行前述三项涉及的承诺，本人将在公司股东大会及中国证监会指定的披露媒体上公开说明未能履行的具体原因并向公司股东和社会公众投资者道歉；同时，致使投资者损失的，将依法承担赔偿责任。V、对于未能履行其他承诺致使投资者损失的，本人将依法承担赔偿责任。					
其他	公司独立董事、监事	若本人非因不可抗力原因导致未能履行公开承诺事项，应提出新的承诺并接受如下约束措施：	长期有效	否	是		

		<p>曲国力、孙德良、刘朋孝、毛志宏、张金山、马思龙、解子明</p>	<p>一、对于未能履行招股说明书有虚假记载、误导性陈述或者重大遗漏方面的承诺，本人将在公司股东大会及中国证监会指定报刊上公开说明未能履行的具体原因并向公司股东和社会公众投资者道歉；在前述事项发生之日起5个工作日内停止在公司获得股东分红、津贴或薪酬，扣减当年度及以后年度的现金分红，发布公告或在定期报告中披露补救措施；若致使投资者损失的，将依法承担赔偿责任；本人如持有公司股份，该股份将不得转让，直至按承诺采取相应的赔偿措施并实施完毕时为止。二、对于未能履行其他承诺致使投资者损失的，本人将依法承担赔偿责任。</p>					
	<p>解决同业竞争</p>	<p>公司实际控制人王世超、唐志元、李春田、李全林、张显坤、王振刚、张建民、田国华、于生祥、孟奇</p>	<p>(1) 如拟出售本人与股份公司生产、经营相关的任何其他资产、业务或权益，股份公司均有优先购买的权利；本人将尽最大努力使有关交易的价格公平合理，且该等交易价格按与独立第三方进行正常商业交易的交易价格为基础确定。(2) 本人目前没有在中国境内任何地方或中国境外，直接或间接发展、经营或协助经营或参与与股份公司业务存在竞争的任何活动，亦没有在任何与股份公司业务有直接或间接竞争的公司或企业拥有任何权益（不论直接或间接）。(3) 本人保证及承诺除非经股份公司书面同意，不会直接或间接发展、经营或协助经营或参与或从事与股份公司业务相竞争的任何活动。(4) 本人将依法律、法规及股份公司的规定向股份公司及有关机构或部门及时披露与股份公司业务构成竞争</p>	<p>长期有效</p>	<p>否</p>	<p>是</p>		

			或可能构成竞争的任何业务或权益的详情。(5) 本人将不会利用股份公司实际控制人的身份进行损害公司及其他股东利益的经营活 动。(6) 本人愿意承担因违反上述承诺而给公司造成的全部经济损失。					
	解决关联 交易	公司实际 控制人王 世超、唐志 元、李春 田、李全 林、张显 坤、王振 刚、张建 民、田国 华、于生 祥、孟奇	(1) 本人不会利用实际控制人地位，谋求股份 公司及其下属全资或控股企业在业务经营等方 面给予本人及关联方(股份公司及其下属全资或 控股企业除外，下同)优于独立第三方的条件或 利益；(2) 对于与股份公司经营活动相关的无法 避免的关联交易，本人及关联方将遵循公允、 合理的市场定价原则，不会利用该等关联交易损 害股份公司及其他中小股东的利益；(3) 本人 将严格按照股份公司的章程及关联交易决策制 度的规定，在其董事会、股东大会审议表决关联 交易时，履行回避表决义务；(4) 如果本人违 反上述承诺，并造成股份公司经济损失的，本人 同意赔偿股份公司相应损失。	长期有 效	否	是		

(二) 公司资产或项目存在盈利预测，且报告期仍处在盈利预测期间，公司就资产或项目是否达到原盈利预测及其原因作出说明

已达到 未达到 不适用

上海共创信息技术有限公司经审计的 2018 年度净利润 3,741.73 万元，扣除非经营性损益后归属母公司的净利润为 3,667.61 万元，2017-2018 年度累计实现净利润 6,867.21 万元，扣除非经营性损益后归属母公司的累计净利润为 6,716.00 万元，实现了 2018 年度的业绩承诺。

(三) 业绩承诺的完成情况及其对商誉减值测试的影响

适用 不适用

三、报告期内资金被占用情况及清欠进展情况

适用 不适用

四、公司对会计师事务所“非标准意见审计报告”的说明

适用 不适用

五、公司对会计政策、会计估计变更或重大会计差错更正原因和影响的分析说明**(一) 公司对会计政策、会计估计变更原因及影响的分析说明**

适用 不适用

第十节、五、(33)重要会计政策和会计估计的变更

(二) 公司对重大会计差错更正原因及影响的分析说明

适用 不适用

(三) 与前任会计师事务所进行的沟通情况

适用 不适用

(四) 其他说明

适用 不适用

六、聘任、解聘会计师事务所情况

单位：元 币种：人民币

	现聘任
境内会计师事务所名称	致同会计师事务所（特殊普通合伙）
境内会计师事务所报酬	600,000.00
境内会计师事务所审计年限	6

聘任、解聘会计师事务所的情况说明

适用 不适用

报告期内，经公司 2018 年 5 月 2 日召开的 2017 年年度股东大会审议通过，公司继续聘任致同会计师事务所（特殊普通合伙）为公司 2018 年度审计机构。

根据合同约定，本年度本公司就致同会计师事务所（特殊普通合伙）提供的审计服务与审计师约定的总报酬为人民币 60 万元。

截至报告期末，致同会计师事务所（特殊普通合伙）已连续 6 年为本公司提供审计服务。签字会计师于涛连续六年为本公司提供服务，签字会计师韩瑞红第一年为本公司提供服务。

审计期间改聘会计师事务所的情况说明

适用 不适用

七、面临暂停上市风险的情况

（一）导致暂停上市的原因

适用 不适用

（二）公司拟采取的应对措施

适用 不适用

八、面临终止上市的情况和原因

适用 不适用

九、破产重整相关事项

适用 不适用

十、重大诉讼、仲裁事项

本年度公司有重大诉讼、仲裁事项 本年度公司无重大诉讼、仲裁事项

十一、上市公司及其董事、监事、高级管理人员、控股股东、实际控制人、收购人处罚及整改情况

适用 不适用

十二、报告期内公司及其控股股东、实际控制人诚信状况的说明

适用 不适用

十三、公司股权激励计划、员工持股计划或其他员工激励措施的情况及其影响

（一）相关激励事项已在临时公告披露且后续实施无进展或变化的

适用 不适用

（二）临时公告未披露或有后续进展的激励情况

股权激励情况

适用 不适用

其他说明

适用 不适用

员工持股计划情况

适用 不适用

其他激励措施

适用 不适用

十四、重大关联交易

(一)与日常经营相关的关联交易

1、已在临时公告披露且后续实施无进展或变化的事项

适用 不适用

2、已在临时公告披露，但有后续实施的进展或变化的事项

适用 不适用

3、临时公告未披露的事项

适用 不适用

(二) 资产或股权收购、出售发生的关联交易

1、已在临时公告披露且后续实施无进展或变化的事项

适用 不适用

2、已在临时公告披露，但有后续实施的进展或变化的事项

适用 不适用

3、临时公告未披露的事项

适用 不适用

4、涉及业绩约定的，应当披露报告期内的业绩实现情况

适用 不适用

(三)共同对外投资的重大关联交易

1、已在临时公告披露且后续实施无进展或变化的事项

适用 不适用

2、已在临时公告披露，但有后续实施的进展或变化的事项

适用 不适用

3、临时公告未披露的事项

适用 不适用

(四)关联债权债务往来

1、已在临时公告披露且后续实施无进展或变化的事项

适用 不适用

2、已在临时公告披露，但有后续实施的进展或变化的事项

适用 不适用

3、临时公告未披露的事项

适用 不适用

(五)其他

适用 不适用

十五、重大合同及其履行情况

(一) 托管、承包、租赁事项

1、托管情况

适用 不适用

2、承包情况

□适用 √不适用

3、租赁情况

□适用 √不适用

(二) 担保情况

√适用 □不适用

单位：元 币种：人民币

公司对外担保情况（不包括对子公司的担保）													
担保方	担保方与上市公司的关系	被担保方	担保金额	担保发生日期（协议签署日）	担保起始日	担保到期日	担保类型	担保是否已经履行完毕	担保是否逾期	担保逾期金额	是否存在反担保	是否为关联方担保	关联关系
报告期内担保发生额合计（不包括对子公司的担保）													0
报告期末担保余额合计（A）（不包括对子公司的担保）													0
公司及其子公司对子公司的担保情况													
报告期内对子公司担保发生额合计													5,000,000
报告期末对子公司担保余额合计（B）													5,000,000
公司担保总额情况（包括对子公司的担保）													
担保总额（A+B）													5,000,000
担保总额占公司净资产的比例（%）													0.57
其中：													
为股东、实际控制人及其关联方提供担保的金额（C）													0
直接或间接为资产负债率超过70%的被担保对象提供的债务担保金额（D）													0
担保总额超过净资产50%部分的金额（E）													0
上述三项担保金额合计（C+D+E）													0
未到期担保可能承担连带清偿责任说明													
担保情况说明						2018年12月11日，公司经第四届董事会第六次会议审议通过了《关于公司为全资子公司提供担保的议案》，同意母公司中通国脉为全资子公司国脉物联提供最高额保证担保，担保额为伍佰万元的连带责任保证，担保期限为2018.12.19-2020.12.18。							

(三) 委托他人进行现金资产管理的情况**1. 委托理财情况****(1) 委托理财总体情况**适用 不适用**其他情况**适用 不适用**(2) 单项委托理财情况**适用 不适用**其他情况**适用 不适用**(3) 委托理财减值准备**适用 不适用**2. 委托贷款情况****(1) 委托贷款总体情况**适用 不适用**其他情况**适用 不适用**(2) 单项委托贷款情况**适用 不适用**其他情况**适用 不适用**(3) 委托贷款减值准备**适用 不适用**3. 其他情况**适用 不适用**(四) 其他重大合同**适用 不适用**十六、其他重大事项的说明**适用 不适用**十七、积极履行社会责任的工作情况****(一) 上市公司扶贫工作情况**适用 不适用**1. 精准扶贫规划**适用 不适用

公司紧密围绕《中国农村扶贫开发纲要（2011—2020年）》以及《吉林省“十三五”脱贫攻坚规划》，积极为贫困人口提供就业机会以及技能培训，并有侧重地提高对农村贫困残疾人就业的扶持力度，通过就业、培训，促进脱贫；同时，分公司与驻地所在社区积极开展结对帮扶活动，为不具备劳动能力的五保户送去米、面、油等生活必需品，为这一困难群体提供基本生活保障。

2. 年度精准扶贫概要适用 不适用**3. 精准扶贫成效**适用 不适用**4. 后续精准扶贫计划**适用 不适用**(二) 社会责任工作情况**适用 不适用

公司紧密围绕习近平总书记“要做爱国敬业、守法经营、创业创新、回报社会的典范”这一指示，自觉履行社会责任，积极守护公众利益。从 2008 年汶川地震抢险到 2010 年、2017 年吉林省两次重大洪涝灾害，公司始终冲在灾区通信抢险第一线，为受灾地区提供通信保障。2018 年 8 月，台风“苏力”造成吉林省东部山区出现连续暴雨，导致多地暴发山洪，中通国脉第一时间组织抢修队伍进入灾区，在最短时间内抢通了通信线路。

与此同时，中通国脉凭借精湛的专业技术与过硬的工作作风，为中国国际进口博览会、长春国际马拉松、中国(长春)国际汽车博览会等一系列重大会议、展会、赛事提供了坚实的通信保障。2019 年年初，中通国脉参与了央视春晚长春分会场的 5G 通信保障工作，为我国首次极寒环境下的 5G 网络 4K 传输、5G 网络 VR 视频直播传输测试提供助力，获得了运营商的高度评价。

(三) 环境信息情况**1. 属于环境保护部门公布的重点排污单位的公司及其重要子公司的环保情况说明**适用 不适用**2. 重点排污单位之外的公司的环保情况说明**适用 不适用

公司不属于环境保护部门公布的重点排污单位。公司多年来始终坚持贯彻推动环境体系建设，贯彻落实 ISO 系列标准要求。为减少环境污染，公司采取如下措施：

1) 确保污水零排放。公司在全部运营地点实现污水全部进入污水管网系统进行处理。办公楼卫生清洗使用环保型清洁剂。

2) 实现废弃物有效处置回收。公司对施工、维护产生的废弃物，不混入生活垃圾，随时清运到规定地点，运输中防止漂散、遗洒。施工、维护中材料、设备的废包装物，可回收的回收利用，不可回收的及时清运并堆放到城市市容和环境卫生行政主管部门规定的地点。

3. 重点排污单位之外的公司未披露环境信息的原因说明适用 不适用**4. 报告期内披露环境信息内容的后续进展或变化情况的说明**适用 不适用**(四) 其他说明**适用 不适用

十八、可转换公司债券情况

(一) 转债发行情况

适用 不适用

(二) 报告期转债持有人及担保人情况

适用 不适用

(三) 报告期转债变动情况

适用 不适用

报告期转债累计转股情况

适用 不适用

(四) 转股价格历次调整情况

适用 不适用

(五) 公司的负债情况、资信变化情况及在未来年度还债的现金安排

适用 不适用

(六) 转债其他情况说明

适用 不适用

第六节 普通股股份变动及股东情况

一、普通股股本变动情况

(一) 普通股股份变动情况表

1、普通股股份变动情况表

单位：股

	本次变动前		本次变动增减（+，-）					本次变动后	
	数量	比例 (%)	发行新股	送股	公积金转 股	其他	小计	数量	比例 (%)
一、有限售条件股份	52,501,500	39.77	11,313,207				11,313,207	63,814,707	44.53
1、国家持股									
2、国有法人持股									
3、其他内资持股	52,501,500	39.77	11,313,207				11,313,207	63,814,707	44.53
其中：境内非国有法人持股			4,604,536				4,604,536	4,604,536	3.21
境内自然人持股	52,501,500	39.77	6,708,671				6,708,671	59,210,171	41.32
4、外资持股									
其中：境外法人持股									
境外自然人持股									
二、无限售条件流通股份	79,498,500	60.23						79,498,500	55.47
1、人民币普通股	79,498,500	60.23						79,498,500	55.47
2、境内上市的外资股									
3、境外上市的外资股									
4、其他									
三、普通股股份总数	132,000,000	100	11,313,207				11,313,207	143,313,207	100

2、普通股股份变动情况说明

适用 不适用

根据中通国脉第三届董事会第二十次会议、第三届董事会第二十四次会议、第三届董事会第二十六次会议、2017 年第一次临时股东大会及中国证券监督管理委员会《关于核准中通国脉通信股份有限公司向周才华等发行股份购买资产并募集配套资金的批复》（证监许可[2018]219 号）文核准，中通国脉向上海共创信息技术有限公司（以下简称“上海共创”）股东周才华发行 5,366,937 股股份、向徐征英发行 1,341,734 股股份购买相关资产，核准中通国脉非公开发行股份募集配套资金不超过 22,000 万元。

1、2018 年 3 月 26 日，致同会计师事务所（特殊普通合伙）（以下简称“致同会计师”）出具的致同验字（2018）第 110ZA0097 号《验资报告》。根据该验资报告，中通国脉本次收到股东认缴股款人民币 223,600,004.43 元，其中记入股本人民币 6,708,671 元，计入资本公积人民币 216,891,333.43 元。

本次发行新增股份 6,708,671 股，已于 2018 年 3 月 29 日在中国证券登记结算有限责任公司上海分公司办理完毕股份登记手续。本次发行新增股份在其限售期满的次一交易日可在上海证券交易所上市交易（预计上市时间如遇法定节假日或休息日，则顺延至其后的第一个交易日）。限售期自股份发行结束之日起开始计算。

截至 2018 年 3 月 30 日，中通国脉已完成收购上海共创信息技术股份有限公司（下称“上海共创”）100%股权的工商变更登记手续。本公司已经按照《发行股份及支付现金购买资产协议》的约定向上海共创的股东发行股份。

2、2018 年 11 月 12 日，致同会计师事务所（特殊普通合伙）出具了“致同验字（2018）第 110ZA0277 号”《验资报告》：截至 2018 年 11 月 7 日止，贵公司已非公开发行人民币普通股（A 股）4,604,536 股，募集资金总额为人民币 93,379,990.08 元（大写：人民币玖仟叁佰叁拾柒万玖仟玖佰玖拾元零捌分），民生证券股份有限公司扣除尚未支付的证券发行费用人民币 9,500,000.00 元（含税）后，于 2018 年 11 月 7 日将剩余募集资金人民币 83,879,990.08 元汇入贵公司在中国人民银行长春西安大路支行开立的人民币账户（账号：690022225），扣除与发行相关的直接费用人民币 5,825,000.00 元（含税），加上本次发行费用可抵扣增值税进项税人民币 751,539.62 元，实际募集资金净额人民币 78,806,529.70 元（大写：人民币柒仟捌佰捌拾万零陆仟伍佰贰拾玖元柒角），其中：股本人民币 4,604,536 元，资本公积人民币 74,201,993.70 元。

本次发行新增股份 4,604,536 股，已于 2018 年 11 月 15 日在中国证券登记结算有限责任公司上海分公司办理完成配套融资之发行新股的证券登记托管相关事宜。本次由无锡兆泽利丰投资管理有限公司认购的非公开发行股票锁定期为 12 个月，预计上市流通时间为限售期满的次一交易日。

3、普通股股份变动对最近一年和最近一期每股收益、每股净资产等财务指标的影响（如有）

适用 不适用

4、公司认为必要或证券监管机构要求披露的其他内容

适用 不适用

(二) 限售股份变动情况

□适用 √不适用

二、 证券发行与上市情况**(一) 截至报告期内证券发行情况**

√适用 □不适用

单位：股 币种：人民币

股票及其衍生证券的种类	发行日期	发行价格(或利率)	发行数量	上市日期	获准上市交易数量	交易终止日期
普通股股票类						
2018 年非公开发行股票	2018.3.26	33.33 元	6,708,671	2018.3.29	6,708,671	
2018 年非公开发行股票	2018.11.12	20.28 元	4,604,536	2018.11.15	4,604,536	

截至报告期内证券发行情况的说明（存续期内利率不同的债券，请分别说明）：

□适用 √不适用

(二) 公司普通股股份总数及股东结构变动及公司资产和负债结构的变动情况

√适用 □不适用

报告期内，公司因非公开发行股票，新增有限售条件流通股 11,313,207 股，公司股份总数及股本结构产生变动。截至 2018 年 12 月 31 日公司总股本为 143,313,207 股。

(三) 现存的内部职工股情况

□适用 √不适用

三、 股东和实际控制人情况**(一) 股东总数**

截止报告期末普通股股东总数(户)	38,618
年度报告披露日前上一月末的普通股股东总数(户)	31,685

(二) 截止报告期末前十名股东、前十名流通股股东（或无限售条件股东）持股情况表

单位：股

前十名股东持股情况							
股东名称 (全称)	报告期内 增减	期末持股 数量	比例 (%)	持有有限 售条件股 份数量	质押或冻结情况		股东 性质
					股 份 状 态	数 量	
王世超	0	8,383,500	5.85	8,383,500	质 押	880,000	境内自然 人
周才华	5,366,937	5,366,937	3.74	5,366,937	无	0	境内自然 人

无锡兆泽利丰投资管理有限公司-兆泽利丰中通国脉一号定向增发私募股权投资基金	4,604,536	4,604,536	3.21	4,604,536	无	0	境内非国有法人
张显坤	0	2,008,500	1.40	2,008,500	质押	620,000	境内自然人
李全林	0	2,008,500	1.40	2,008,500	质押	351,456	境内自然人
唐志元	0	2,008,500	1.40	2,008,500	无	0	境内自然人
李春田	0	2,008,500	1.40	2,008,500	质押	620,000	境内自然人
王振刚	0	2,008,500	1.40	2,008,500	质押	930,000	境内自然人
张建民	0	1,711,500	1.19	1,711,500	质押	1,360,000	境内自然人
曲国力	0	1,612,500	1.13	1,612,500	质押	1,000,000	境内自然人
前十名无限售条件股东持股情况							
股东名称	持有无限售条件流通股的数量	股份种类及数量					
		种类	数量				
矫铁军	980,000	人民币普通股	980,000				
曹玉坤	900,000	人民币普通股	900,000				
杨祝臣	481,950	人民币普通股	481,950				
崔广来	358,600	人民币普通股	358,600				
陈志军	356,800	人民币普通股	356,800				
戴龙	347,000	人民币普通股	347,000				
王旭光	333,600	人民币普通股	333,600				
王锐	329,000	人民币普通股	329,000				
贾长吉	302,600	人民币普通股	302,600				
刘志波	289,500	人民币普通股	289,500				
上述股东关联关系或一致行动的说明	股东王世超、张显坤、李全林、唐志元、李春田、王振刚、张建民为一致行动人。除此之外，公司未知上述其他股东之间是否存在关联关系或属于一致行动人。						

前十名有限售条件股东持股数量及限售条件

√适用 □不适用

单位：股

序号	有限售条件股东名称	持有的有限售条件股份数量	有限售条件股份可上市交易情况		限售条件
			可上市交易时间	新增可上市交易股份数量	
1	王世超	8,383,500	2019-12-01	0	见说明一
2	周才华	2,146,775 1,610,081 1,610,081	2019-4-3 2019-5-2 2020-5-2	0	见说明二
3	无锡兆泽利丰投资管理有限公司-兆泽利丰中通国脉一号定向增发私募股权投资基金	4,604,536	2019-11-15	0	见说明二
4	张显坤	2,008,500	2019-12-01	0	见说明一
5	李全林	2,008,500	2019-12-01	0	见说明一
6	唐志元	2,008,500	2019-12-01	0	见说明一
7	李春田	2,008,500	2019-12-01	0	见说明一
8	王振刚	2,008,500	2019-12-01	0	见说明一
9	张建民	1,711,500	2019-12-01	0	见说明一
10	曲国力	1,612,500	2019-12-01	0	见说明一
上述股东关联关系或一致行动的说明		上述有限售条件股东中，王世超、张显坤、李全林、唐志元、李春田、王振刚、张建民为一致行动人。			

说明：上述“可上市交易时间”为预计时间。

限售条件说明一：

(1) 自公司股票在证券交易所上市交易之日起三十六个月内不转让或者委托他人管理本人直接或间接持有的公司股份，也不由公司回购该部分股份。

(2) 本人所持公司股票在锁定期满后两年内减持的，其减持价格不低于发行价；公司上市后6个月内如公司股票连续20个交易日的收盘价均低于发行价，或者上市后6个月期末收盘价低于发行价，本人所持公司股票的锁定期自动延长6个月。上述减持价格和股份锁定承诺不因本人不再作为公司控股股东、实际控制人、职务变更或离职而终止。

(3) 如果公司上市后因派发现金红利、送股、转增股本、增发新股等原因进行除权、除息的，则按照证券交易所的有关规定作除权除息处理。

(4) 三年锁定期届满后，在本人担任公司董事、监事、高级管理人员期间，每年转让的股份不超过本人所持有公司股份总数的25%；在离职后六个月内，不转让本人所持有的公司股份；在申报离任六个月后的十二个月内通过证券交易所挂牌交易出售公司股票数量占本人所持有公司股票总数的比例不超过50%。

限售条件说明二：

2017年6月19日，公司2017年第一次临时股东大会审议通过了《关于公司符合发行股份及支付现金购买资产并募集配套资金条件的议案》、《关于公司发行股份及支付现金购买资产并募集配套资金方案的议案》等相关议案，并于2018年3月29日在中国证券登记结算有限责任公司上海分公司办理完成股份登记手续，完成本次发行股份购买资产事项，详见公司于2018年3月30日

在上海证券交易所网站披露的《中通国脉通信股份有限公司关于发行股份及支付现金购买资产并募集配套资金之发行股份购买资产结果暨股本变动公告》（公告编号：临 2018-007），于 2018 年 11 月 15 日在中国证券登记结算有限责任公司上海分公司办理完成股份登记手续，完成本次发行募集配套资金事项，详见公司于 2018 年 11 月 17 日在上海证券交易所网站披露的《中通国脉通信股份有限公司关于发行股份及支付现金购买资产并募集配套资金之募集配套资金非公开发行股票发行结果暨股本变动公告》（公告编号：临 2018-051），具体限售条件及相关解除限售条件详见公司于 2018 年 1 月 31 日在上海证券交易所网站披露的《中通国脉通信股份有限公司发行股份及支付现金购买资产并募集配套资金报告书》相关内容。

(三) 战略投资者或一般法人因配售新股成为前 10 名股东

适用 不适用

四、 控股股东及实际控制人情况

(一) 控股股东情况

1 法人

适用 不适用

2 自然人

适用 不适用

姓名	王世超
国籍	中国
是否取得其他国家或地区居留权	否
主要职业及职务	董事长
姓名	张显坤
国籍	中国
是否取得其他国家或地区居留权	否
主要职业及职务	董事、总经理、财务总监
姓名	李春田
国籍	中国
是否取得其他国家或地区居留权	否
主要职业及职务	董事、副总经理
姓名	孟奇
国籍	中国
是否取得其他国家或地区居留权	否
主要职业及职务	副总经理、董事会秘书
姓名	张建民
国籍	中国
是否取得其他国家或地区居留权	否
主要职业及职务	副总经理
姓名	于生祥
国籍	中国
是否取得其他国家或地区居留权	否
主要职业及职务	战略规划部经理
姓名	王振刚
国籍	中国

是否取得其他国家或地区居留权	否
主要职业及职务	子公司董事
姓名	田国华
国籍	中国
是否取得其他国家或地区居留权	否
主要职业及职务	审计部经理
姓名	李全林
国籍	中国
是否取得其他国家或地区居留权	否
主要职业及职务	退休
姓名	唐志元
国籍	中国
是否取得其他国家或地区居留权	否
主要职业及职务	无

3 公司不存在控股股东情况的特别说明

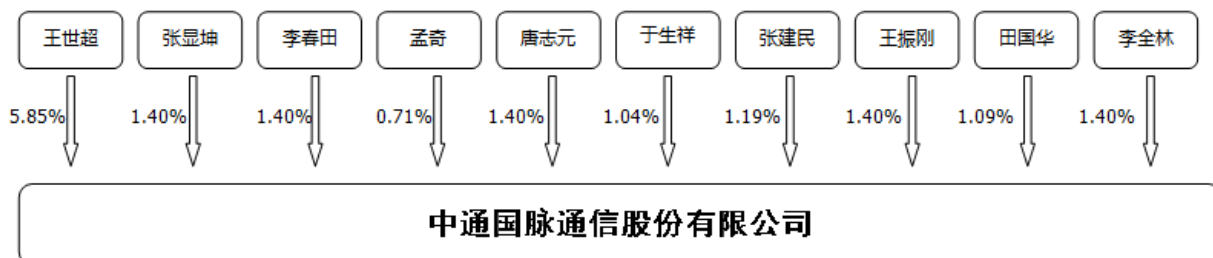
适用 不适用

4 报告期内控股股东变更情况索引及日期

适用 不适用

5 公司与控股股东之间的产权及控制关系的方框图

适用 不适用



(二) 实际控制人情况

1 法人

适用 不适用

2 自然人

适用 不适用

姓名	王世超
国籍	中国
是否取得其他国家或地区居留权	否
主要职业及职务	董事长
过去 10 年曾控股的境内外上市公司情况	不适用
姓名	张显坤
国籍	中国

是否取得其他国家或地区居留权	否
主要职业及职务	董事、总经理、财务总监
过去 10 年曾控股的境内外上市公司情况	不适用
姓名	李春田
国籍	中国
是否取得其他国家或地区居留权	否
主要职业及职务	董事、副总经理
过去 10 年曾控股的境内外上市公司情况	不适用
姓名	孟奇
国籍	中国
是否取得其他国家或地区居留权	否
主要职业及职务	副总经理、董事会秘书
过去 10 年曾控股的境内外上市公司情况	不适用
姓名	张建民
国籍	中国
是否取得其他国家或地区居留权	否
主要职业及职务	副总经理
过去 10 年曾控股的境内外上市公司情况	不适用
姓名	于生祥
国籍	中国
是否取得其他国家或地区居留权	否
主要职业及职务	战略规划部经理
过去 10 年曾控股的境内外上市公司情况	不适用
姓名	王振刚
国籍	中国
是否取得其他国家或地区居留权	否
主要职业及职务	子公司董事
过去 10 年曾控股的境内外上市公司情况	不适用
姓名	田国华
国籍	中国
是否取得其他国家或地区居留权	否
主要职业及职务	审计部经理
过去 10 年曾控股的境内外上市公司情况	不适用
姓名	李全林
国籍	中国
是否取得其他国家或地区居留权	否
主要职业及职务	退休
过去 10 年曾控股的境内外上市公司情况	不适用
姓名	唐志元
国籍	中国
是否取得其他国家或地区居留权	否
主要职业及职务	无
过去 10 年曾控股的境内外上市公司情况	不适用

3 公司不存在实际控制人情况的特别说明

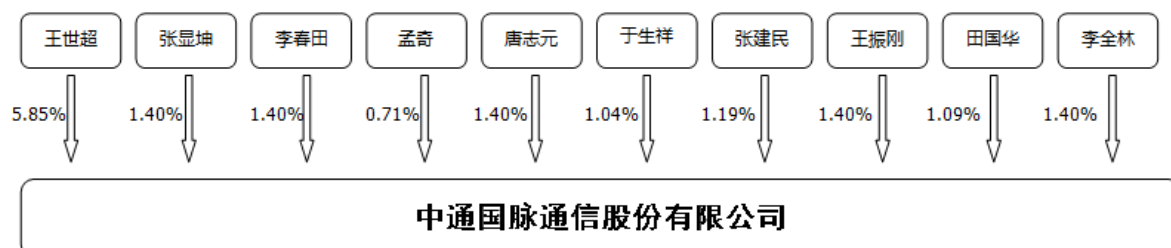
适用 不适用

4 报告期内实际控制人变更情况索引及日期

适用 不适用

5 公司与实际控制人之间的产权及控制关系的方框图

适用 不适用



6 实际控制人通过信托或其他资产管理方式控制公司

适用 不适用

(三) 控股股东及实际控制人其他情况介绍

适用 不适用

五、 其他持股在百分之十以上的法人股东

适用 不适用

六、 股份限制减持情况说明

适用 不适用

第七节 优先股相关情况

适用 不适用

第八节 董事、监事、高级管理人员和员工情况

一、持股变动情况及报酬情况

(一) 现任及报告期内离任董事、监事和高级管理人员持股变动及报酬情况

√适用 □不适用

单位：股

姓名	职务(注)	性别	年龄	任期起始日期	任期终止日期	年初持股数	年末持股数	年度内股份增减变动量	增减变动原因	报告期内从公司获得的税前报酬总额(万元)	是否在公司关联方获取报酬
王世超	董事长	男	62	2015-6-15	2021-6-10	8,383,500	8,383,500	0	-	51.60	否
张显坤	董事、总经理、财务总监	男	60	2015-6-15	2021-6-10	2,008,500	2,008,500	0	-	47.78	否
孟奇	董事会秘书 副总经理	女	53	2015-6-15	2021-6-10	1,017,000	1,017,000	0	-	38.79	否
李春田	董事、副总经理	男	56	2015-6-15	2021-6-10	2,008,500	2,008,500	0	-	40.39	否
张利岩	副总经理	男	47	2016-12-5	2021-6-10	793,500	793,500	0	-	34.36	否
张秋明	市场运营中心总监	男	56	2016-12-19	2021-6-10	793,500	793,500	0	-	31.82	否
	副总经理			2018-1-8	2021-6-10						
张建民	董事、	男	44	2015-6-15	2018-6-14	1,711,500	1,711,500	0	-	35.43	否
	副总经理	男	44	2015-6-15	2021-6-10						
唐志元	董事、副总经理	男	49	2015-6-15	2018-6-14	2,008,500	2,008,500	0	-	7.45	否
王振刚	董事	男	54	2015-6-15	2018-6-14	2,008,500	2,008,500	0	-	16.40	否

于生祥	董事	男	46	2015-6-15	2018-6-14	1,488,000	1,488,000	0	-	17.71	否
毛志宏	独立董事	男	58	2015-6-15	2018-6-14	0	0	0	-	2.50	否
张金山	独立董事	男	48	2015-11-25	2021-6-10	0	0	0	-	6.00	否
刘朋孝	独立董事	男	54	2015-6-15	2018-6-14	0	0	0	-	2.50	否
孙德良	独立董事	男	71	2015-6-15	2018-6-14	0	0	0	-	2.50	否
曲国力	监事会主席	男	54	2015-6-15	2018-6-14	1,612,500	1,612,500	0	-	40.06	否
马思龙	监事	男	48	2015-6-15	2018-6-14	1,240,500	1,240,500	0	-	14.56	否
解子明	职工监事	男	38	2015-6-15	2018-6-14	0	0	0	-	11.94	否
周才华	董事	男	44	2018-6-11	2021-6-10	0	5,366,937	5,366,937	非公开	3.50	否
王晓明	独立董事	男	69	2018-6-11	2021-6-10	0	0	0	-	3.50	否
曲海君	独立董事	男	50	2018-6-11	2021-6-10	0	0	0	-	3.50	否
李岩	监事	男	45	2018-6-11	2021-6-10	0	0	0	-	13.57	否
顾志越	职工监事	男	29	2018-6-11	2021-6-10	0	0	0	-	10.57	否
合计	/	/	/	/	/	25,074,000	30,440,937	5,366,937	/	436.43	/

姓名	主要工作经历
王世超	硕士研究生学历。曾就职于吉林市邮电局船营邮电分局、吉林市邮电局龙潭分局。1995年3月至1998年12月，任吉林市邮电局副局长；1998年12月至2000年8月，任吉林省电信公司吉林分公司副总经理；2000年8月至2006年3月，任吉林省电信实业公司副总经理；2006年3月至2006年9月，任吉林省邮电工程局局长；2006年9月至2009年9月，任有限公司董事长、总经理；2009年9月至今，任股份公司董事长、总经理（2016年12月卸任总经理），2017年4月至2018年3月任中通国脉物联科技南京有限公司执行董事，兼任长春兴达监事、吉林省奇健生物技术有限公司副董事长。
张显坤	大专学历。曾就职于吉林省黄泥河林业局、吉林省吉林线务站、吉林省吉林电信传输局。2001年3月至2002年3月，任吉林省邮电通信电缆厂财务科长；2002年4月至2006年9月，任吉林省邮电工程局财务部主任；2006年9月至2009年9月，任有限公司财务总监；2009年9月至今，任股份公司董事、财务总监，2012年7月至2016年12月，兼任股份公司副总经理，2016年12月至今兼任股份公司总经理。

孟奇	本科学历。曾就职于吉林省邮电工程公司。1994 年至 2006 年 9 月，历任吉林省邮电工程局团委副书记、副主任、主任；2006 年 9 月至 2009 年 9 月，任有限公司主任、综合部经理；2009 年 9 月至今，任股份公司综合部经理，2012 年 7 月至今，兼任公司董事会秘书、证券部经理，2012 年 12 月至今，兼任公司副总经理。
李春田	本科学历。曾就职于吉林省邮电工程公司。1994 年至 2006 年 9 月，历任吉林省邮电工程局副局长、处长、主任；2006 年 9 月至 2009 年 9 月，任有限公司董事、副总经理；2009 年 9 月至今，任股份公司董事、副总经理。
张利岩	硕士研究生。曾就职于吉林省邮电工程公司。1995 年至 2001 年，任吉林省邮电工程局传输处项目经理；2002 年至 2006 年，任工程局无线处处长；2006 年至 2011 年，任有限公司施工七处处长；2011 年至 2016 年，任股份公司第一分公司经理；2017 年 11 月至今任北京国脉时空大数据科技有限公司董事长；2018 年 3 月至今任中通国脉物联科技南京有限公司执行董事；2018 年 5 月至今任北京新貌高科技有限公司执行董事兼总经理；2016 年 12 月至今，任股份公司副总经理。
张秋明	本科学历。曾就职于吉林省邮电工程公司。2013 年至 2016 年 12 月，任股份公司第四分公司经理；2016 年 12 月至今，任股份公司市场运营中心总监；2018 年 1 月至今，任股份公司副总经理。
张建民	本科学历。1998 年 7 月至 2006 年 9 月，历任吉林省邮电工程局副局长、处长；2006 年 9 月至 2009 年 9 月，历任有限公司董事、副总工程师；2009 年 9 月至 2017 年 3 月，任股份公司董事、工程管理部经理；2017 年 3 月至 2018 年 1 月，任股份公司董事、总经理助理、长春第一分公司经理；2018 年 1 月至 2018 年 6 月，任股份公司董事，2018 年 1 月至今，任股份公司副总经理；2018 年 3 月至今任上海共创信息技术有限公司董事。
唐志元	硕士研究生学历。曾就职于吉林省邮电工程公司。1994 年至 2006 年 9 月，历任吉林省邮电工程局主任工程师、副处长、处长、副局长；2006 年 9 月至 2009 年 9 月，任有限公司董事、副总经理；2009 年 9 月至 2018 年 6 月，任股份公司董事、副总经理。
王振刚	硕士研究生学历。曾就职于吉林省邮电工程公司。1994 年至 2006 年 9 月，历任吉林省邮电工程局副局长、处长、主任；2006 年 9 月至 2009 年 9 月，任有限公司董事、市场经营部部门经理；2009 年 9 月至 2018 年 6 月，任股份公司董事，2017 年 11 月至今任北京国脉时空大数据科技有限公司董事。
于生祥	本科学历。1994 年至 2006 年 9 月，历任吉林省邮电工程局科员、副处长、处长；2006 年 9 月至 2009 年 9 月，历任有限公司董事、第三项目部经理；2009 年 9 月至 2017 年 3 月，任股份公司董事、第三项目部经理；2017 年 3 月至 2018 年 1 月，任股份公司董事、工程管理中心经理，2018 年 1 月至 2018 年 6 月，任股份公司董事，2018 年 1 月至今，任股份公司战略规划部经理。。
毛志宏	博士研究生学历。1984 年 7 月至 2000 年 9 月，任长春税务学院（吉林财经大学原名）教师；2000 年 9 月至今，任吉林大学商学院会计系主任、教授。2012 年 7 月至 2018 年 6 月，任公司独立董事。
张金山	博士研究生学历。2001 年 6 月至今，历任吉林大学商学院讲师、副教授、教授；2015 年 11 月至今，任公司独立董事。

刘朋孝	本科学历。1988年至2007年，任卫生部长春生物制品所法务部主任；2007年至2009年，任丁凤礼律师事务所律师；2009年至今，任创一律师事务所刑辩部主任。2012年7月至2018年6月，任公司独立董事。
孙德良	硕士研究生学历。曾就职于邮电部、工业局、物资局、北京营造邮电培训中心。2008年至今，任中国电子商务协会通信分会副理事长。2012年7月至2018年6月，任公司独立董事。
曲国力	本科学历。曾就职于吉林省邮电工程公司。1994年至2006年9月，历任吉林省邮电工程局副局长、处长、副主任、监事会主席；2006年9月至2009年9月，任有限公司监事会主席、副总工程师兼总工程师办公室主任；2009年9月至今，任股份公司监事会主席、总工程师兼总工程师办公室主任；2018年3月至今任上海共创信息技术有限公司监事。
马思龙	本科学历。曾就职于吉林省邮电工程公司。1994年至2006年9月，历任吉林省邮电工程局副局长、所长、监事；2006年9月至2009年9月，任有限公司监事；2009年9月至2018年6月，任股份公司监事。
解子明	本科学历。2008年6月至2009年9月，任有限公司项目经理；2009年9月至今，任股份公司项目经理、第九项目部副经理；2012年7月至2018年6月，兼任公司职工监事。
周才华	本科学历。曾就职于邮电部第一研究所(现为工信部第一研究所)研究员，2000年至2004年任华为技术有限公司高级客户经理。2004年至今，历任上海共创信息技术有限公司副总经理、执行董事，现任董事长、总经理、董事会秘书。2014年10月至今任上海东正通信科技有限公司经理，2018年6月至今，任股份公司董事。
王晓明	大专学历。注册审计师，高级会计师，曾就职于吉林省邮电管理局财务处会计，吉林省邮电管理局财务处副处长，1999年至2010年任中国移动通信集团吉林有限公司财务部主任，现退休，2018年6月至今，任股份公司独立董事。
曲海君	吉林大学法学院法学学士学位。2006年取得吉林大学民商法硕士学位。曾就职于长春铁路运输检察院。2000年9月，先后任就职于吉林新锐律师事务所合伙人，吉林创一律师事务所合伙人，现为吉林信瑞律师事务所合伙人。具有上市公司独立董事任职资格，吉林省司法厅实习律师指导教师资格，2018年6月至今，任股份公司独立董事。
李岩	专科学历。2004年8月至2006年9月，任吉林省邮电工程局华为处项目经理；2006年9月至2009年9月任有限公司施工六处项目经理；2009年9月至2011年4月任股份公司施工六处项目经理；2011年4月至2012年12月，任股份公司延吉分公司副经理；2012年12月至2017年3月，任股份公司工程管理部服务经理；2017年3月至2018年1月，任股份公司延边分公司经理；2018年1月至今，任股份公司生产运营中心经理，2018年6月至今，任股份公司监事。
顾志越	本科学历。2013年7月份至今，就职于中通国脉通信股份有限公司，现任股份公司人力资源部业务经理职务，2018年6月至今，任股份公司职工监事。

其它情况说明

适用 不适用

(二)董事、高级管理人员报告期内被授予的股权激励情况

□适用 √不适用

二、现任及报告期内离任董事、监事和高级管理人员的任职情况**(一)在股东单位任职情况**

□适用 √不适用

(二)在其他单位任职情况

√适用 □不适用

任职人员姓名	其他单位名称	在其他单位担任的职务	任期起始日期	任期终止日期
王世超	长春兴达电子信息技术有限公司	监事	2000年6月	
	吉林省奇健生物技术有限公司	副董事长	2004年12月	
	中通国脉物联科技南京有限公司	执行董事	2017年4月	2018年3月
张利岩	北京国脉时空大数据科技有限公司	董事长	2017年11月	
	中通国脉物联科技南京有限公司	执行董事	2018年3月	
	北京新貌高科技有限公司	执行董事兼总经理	2018年5月	
王振刚	北京国脉时空大数据科技有限公司	董事	2017年11月	
张建民	上海共创信息技术有限公司	董事	2018年3月	
曲国力	上海共创信息技术有限公司	监事	2018年3月	
毛志宏	安华农业保险股份有限公司	独立董事	2013年9月	
	长春高新技术产业(集团)股份有限公司	独立董事	2014年12月	
	吉林省金冠电气股份有限公司	独立董事	2013年6月	
	北京宇信科技集团股份有限公司	独立董事	2016年4月	
张金山	长春昆仑建设股份有限公司	独立董事	2016年9月	
孙德良	北京营造邮电技术培训中心	主任	2000年5月	
周才华	上海东正通信科技有限公司	经理	2014年10月	
在其他单位任职情况的说明	无			

三、董事、监事、高级管理人员报酬情况

√适用 □不适用

董事、监事、高级管理人员	(1) 公司董事、监事的报酬决定由公司董事会薪酬与考
--------------	----------------------------

员报酬的决策程序	核委员会确定后提交董事会审核，并由公司股东大会批准后实施。（2）公司高级管理人员的报酬决定由公司董事会薪酬与考核委员会确定后，提交公司董事会批准后实施。
董事、监事、高级管理人员报酬确定依据	根据董事、监事及高级管理人员管理岗位的主要范围、职责、重要性以及其他相关企业相关岗位的薪酬水平制定薪酬计划或方案。
董事、监事和高级管理人员报酬的实际支付情况	报告期末，公司共支付董事、监事和高级管理人员报酬436.43万元。
报告期末全体董事、监事和高级管理人员实际获得的报酬合计	报告期末，公司董事、监事和高级管理人员实际获得报酬436.43万元。

四、公司董事、监事、高级管理人员变动情况

√适用 □不适用

姓名	担任的职务	变动情形	变动原因
张建民	董事	离任	任期届满
唐志元	董事	离任	任期届满
王振刚	董事	离任	任期届满
于生祥	董事	离任	任期届满
毛志宏	独立董事	离任	任期届满
刘朋孝	独立董事	离任	任期届满
孙德良	独立董事	离任	任期届满
马思龙	监事	离任	任期届满
解子明	职工监事	离任	任期届满
周才华	董事	选举	董事会换届选举
王晓明	独立董事	选举	董事会换届选举
曲海君	独立董事	选举	董事会换届选举
李岩	监事	选举	监事会换届选举
顾志越	职工监事	选举	职工代表大会选举

五、近三年受证券监管机构处罚的情况说明

□适用 √不适用

六、母公司和主要子公司的员工情况

(一) 员工情况

母公司在职员工的数量	1,018
主要子公司在职员工的数量	598
在职员工的数量合计	1,616
母公司及主要子公司需承担费用的离退休职工人数	0
专业构成	
专业构成类别	专业构成人数
生产人员	0
销售人员	38
技术人员	1,464
财务人员	17
行政人员	97
合计	1,616
教育程度	
教育程度类别	数量（人）
本科及以上学历	498
大专学历	678
中专及以下学历	440
合计	1,616

(二) 薪酬政策

√适用 □不适用

公司薪酬政策的制定严格遵守《中华人民共和国劳动法》及其他相关劳动法律法规的规定，报告期内，公司在进行薪酬调整时充分的考虑了公司的整体经营情况、同行业企业的薪酬水平、当前阶段的消费水平等多项因素，薪酬水平要满足员工的基本生活需求；公司建立了以岗位价值和员工胜任力为基础，以日常管理和工作业绩为导向的薪酬体系，依托于公司的整体战略规划，充分把薪酬管理制度和绩效考核制度相结合，保证了薪酬政策的公平性和激励性。通过对员工的考核并结合公司的整体经营情况，实现了员工收入同公司业绩挂钩，同时也有针对性的提升了员工的能力，引导和激励员工追求更高的工作绩效。

(三) 培训计划

√适用 □不适用

公司建立了较为完善的培训体系，并将培训管理作为战略规划中的重点项，建立了较为完善的培训体系，根据培训管理办法和年度培训计划，公司组织了多次常规培训和有针对性的培训，采取横向培训和纵向培训相结合的培训方式，横向培训为各部门和分公司的专业化培训，纵向培训为按不同管理层级设置的培训，通过培训并结合公司战略，可以为公司发展需要储备和培养多层次人才；同时，为加强员工的工作能力和业务水平，营造良好的学习氛围，公司开发了内部培训系统，提供了大量的优质课程，通过培训系统可以使员工随时随地的进行学习。

(四) 劳务外包情况

适用 不适用

七、其他

适用 不适用

第九节 公司治理

一、 公司治理相关情况说明

适用 不适用

报告期内，公司根据上市公司的规范要求，严格按照《公司法》、《证券法》、《上市公司治理准则》、《上海证券交易所股票上市规则》和中国证监会等有关部门的相关法律、法规，以及规范性文件的要求，加强信息披露工作，不断完善公司治理结构，建立健全内部管理和控制制度体系，规范公司运作，以确保公司股东利益的最大化。

1、公司股东大会是公司的最高权力机构，董事会是公司的日常决策机构，下设战略委员会、薪酬与考核委员会、提名委员会以及风控和审计委员会四个专门委员会。董事会向股东大会负责，对公司经营活动中的重大事项进行审议并做出决定，或提交股东大会审议。监事会是公司的监督机构，负责对公司董事、管理层的行为及公司的财务进行监督。公司总经理由董事会聘任，在董事会的领导下，全面负责公司的日常经营管理活动。

2、公司股东大会、董事会、监事会、各经营层职责明确，贯彻执行相应的议事规则，认真履行职责。各董事、监事和高级管理人员勤勉尽责，均能在其职责范围内忠实履行职务，积极参加公司股东大会，并认真执行董事会及股东大会的各项决议，关联董事能够主动对相关关联交易事项进行回避表决，确保了公司安全、稳定、健康、持续的发展。

3、报告期内，为配合公司发展战略目标、提升经营管理水平，优化资源配置与利用，针对公司经营现状，将公司的组织机构进行了一定程度的优化与再设计，与此同时，为适应新形势下的公司经营发展需要，规范公司运作，完善公司治理结构，保护投资者合法权益，贯彻落实新修订的《上市公司治理准则》，公司对《公司章程》中关于董事会人数、专门委员会构成等相关条款进行修订等，公司的规范运作、治理水平也进一步得到提升。

4、报告期内公司实现了内控体系建设搭建工作，基本完成了管理制度的编制、下发和试运行。共编制下发 14 个批次 138 个管理制度，编写发布 14 期简报，最终确认了业务流程 94 个、事项审批 152 项、表单 238 个。在内控制度修订完善过程中，收集各部门反馈意见 76 条，在全公司范围内组织贯彻实施、持续更新优化，强化重点领域、重点环节的风险管控，健全公司内控管理体系。通过内控体系的培训、宣贯、测试、内部评价、修订、正式发布全过程管控，做好内控制度的贯彻落实工作，将内控体系建设工作切切实实的做到实处、做出效果，为加强公司管理、防范企业风险发挥真正的作用。按照内控管理体系对管理制度和 workflows 进行全面梳理和优化，着力做好制度与流程的衔接和统一，严格管控制度执行，让制度落地并真正发挥作用。过简与过繁的制度都会成为工作的阻碍，为此，我们需要重点解决制度及流程空缺、重叠、冲突的问题，对流程进行进一步优化，减少不必要的中间环节，使 workflows 更加简捷高效，使制度体系更加完善。

公司治理与中国证监会相关规定的要求是否存在重大差异；如有重大差异，应当说明原因

适用 不适用

二、 股东大会情况简介

会议届次	召开日期	决议刊登的指定网站的查询索引	决议刊登的披露日期
2018 年第一次临时股东大会	2018.1.8	上海证券交易所网站 (www.sse.com.cn) 公告编号：临 2018-002	2018.1.9
2017 年年度股东大会	2018.5.2	上海证券交易所网站 (www.sse.com.cn) 公告编号：临 2018-023	2018.5.3
2018 年第二次临时股东大会	2018.6.11	上海证券交易所网站 (www.sse.com.cn) 公告编号：临 2018-031	2018.6.12

股东大会情况说明

适用 不适用

- 2018 年第一次临时股东大会由董事会召集，董事长王世超先生主持会议。
- 2017 年年度股东大会由董事会召集，董事长王世超先生主持会议，2018 年 4 月 19 日单独持有 6.04% 股份的股东王世超先生提出《关于修订公司章程的议案》的临时提案并书面提交股东大会召集人，详见 2018 年 4 月 20 日刊登的《中通国脉通信股份有限公司关于 2017 年年度股东大会增加临时提案的公告》（公告编号：2018-018）。
- 2018 年第二次临时股东大会由董事会召集，董事长王世超先生主持会议。

三、 董事履行职责情况

(一) 董事参加董事会和股东大会的情况

董事姓名	是否独立董事	参加董事会情况						参加股东大会情况
		本年应参加董事会次数	亲自出席次数	以通讯方式参加次数	委托出席次数	缺席次数	是否连续两次未亲自参加会议	出席股东大会的次数
王世超	否	12	12	0	0	0	否	3
张昱坤	否	12	12	0	0	0	否	3
李春田	否	12	12	0	0	0	否	3
唐志元	否	5	5	0	0	0	否	0
张建民	否	5	5	0	0	0	否	3
王振刚	否	5	5	0	0	0	否	3
于生祥	否	5	5	0	0	0	否	3
张金山	是	12	2	10	0	0	否	0
毛志宏	是	5	0	5	0	0	否	0
刘朋孝	是	5	1	4	0	0	否	0
孙德良	是	5	0	5	0	0	否	0
周才华	否	7	1	6	0	0	否	0
王晓明	是	7	4	3	0	0	否	0
曲海君	是	7	1	6	0	0	否	0

连续两次未亲自出席董事会会议的说明

适用 不适用

年内召开董事会会议次数	12
其中：现场会议次数	0
通讯方式召开会议次数	0
现场结合通讯方式召开会议次数	12

(二) 独立董事对公司有关事项提出异议的情况

适用 不适用

(三) 其他

适用 不适用

四、 董事会下设专门委员会在报告期内履行职责时所提出的重要意见和建议，存在异议事项的，应当披露具体情况

适用 不适用

五、 监事会发现公司存在风险的说明

适用 不适用

六、 公司就其与控股股东在业务、人员、资产、机构、财务等方面存在的不能保证独立性、不能保持自主经营能力的情况说明

适用 不适用

存在同业竞争的，公司相应的解决措施、工作进度及后续工作计划

适用 不适用

七、 报告期内对高级管理人员的考评机制，以及激励机制的建立、实施情况

适用 不适用

公司建立了针对高级管理人员的考评机制，依照公司年度经营目标的完成情况，结合个人年度绩效考评结果、民主测评及年终述职情况，对高级管理人员进行年度考评工作，其考核结果与薪酬挂钩。

报告期内，公司高级管理人员能够严格按照《公司法》、《公司章程》及国家有关法律法规认真履行职责，积极落实公司股东大会和董事会会议相关决议，在董事会的正确指导下较好地完成了本年度的各项工作任务。

八、 是否披露内部控制自我评价报告

适用 不适用

详见公司于 2019 年 4 月 26 日在上海证券交易所网站（www.sse.com.cn）披露的《中通国脉通信股份有限公司 2018 年度内部控制评价报告》。

报告期内内部控制存在重大缺陷情况的说明

适用 不适用

九、 内部控制审计报告的相关情况说明

适用 不适用

是否披露内部控制审计报告：否

十、 其他

适用 不适用

第十节 财务报告

一、 审计报告

适用 不适用

审计报告

致同审字（2019）第 110ZA6877 号

中通国脉通信股份有限公司全体股东：

一、 审计意见

我们审计了中通国脉通信股份有限公司（以下简称中通国脉公司）财务报表，包括 2018 年 12 月 31 日的合并及公司资产负债表，2018 年度的合并及公司利润表、合并及公司现金流量表、合并及公司股东权益变动表以及相关财务报表附注。

我们认为，后附的财务报表在所有重大方面按照企业会计准则的规定编制，公允反映了中通国脉公司 2018 年 12 月 31 日的合并及公司财务状况以及 2018 年度的合并及公司的经营成果和现金流量。

二、形成审计意见的基础

我们按照中国注册会计师审计准则的规定执行了审计工作。审计报告的“注册会计师对财务报表审计的责任”部分进一步阐述了我们在这些准则下的责任。按照中国注册会计师职业道德守则，我们独立于中通国脉公司，并履行了职业道德方面的其他责任。我们相信，我们获取的审计证据是充分、适当的，为发表审计意见提供了基础。

三、关键审计事项

关键审计事项是我们根据职业判断，认为对本期财务报表审计最为重要的事项。这些事项的应对以对财务报表整体进行审计并形成审计意见为背景，我们不对这些事项单独发表意见。

（一）收入确认中完工百分比的应用

1、事项描述

公司主要向电信运营商提供通信工程建设服务，包括通信设备安装工程、通信网络维护、通信管线工程等服务项目，并取得相关的劳务收入和建造合同收入。根据企业会计准则，该等项目在交易的结果能够可靠估计的情况下，应当在资产负债表日按完工百分比法确认营业收入和营业成本。公司在应用完工百分比法时，采用终验法确认收入，即在取得客户的验收证明时确认收入。

2、审计应对

我们对收入确认中完工百分比的应用实施的审计程序主要包括：

（1）了解、评估了公司订单审批、开具发票、项目验收、收入确认相关的内部控制的设计，并测试了关键控制运行的有效性。

（2）通过抽样检查工程合同及与管理层的访谈，对与收入确认时点进行了分析评估，进而评估公司收入的确认政策。

（3）采用抽样方式，检查了完工证明或验收单或审定单，检查收入确认是否符合会计政策。

（4）对通信设备安装工程、通信管线安装的收入确认，主要关注公司是否完成工程合同约定的所有工作量，是否并取得客户出具的完工证明或验收单或交付使用证明。

（5）对于通信网络维护服务，如与客户签订的相关合同约定服务期间，则在约定期间内根据已提供的服务期间占合同约定的总服务期间比例作为劳务进度确认收入，若合同明确约定服务成果需经客户验收确认的，根据取得的客户验收单据确认收入。

（6）对本期交易额占比较大、余额占比较大的客户执行函证程序，以证实交易的真实性。

（7）针对资产负债表日前后确认的收入执行抽样测试，核对相关的完工证明或验收单或审定单，以评估收入是否在恰当的期间确认。

（二）收购上海共创信息技术有限公司股权

1、事项描述

2018 年度，公司以非公开发行方式完成了对上海共创信息技术有限公司 100% 股权的收购。管理层采用购买法，将收购对价与可辨认资产和负债的公允价值的差异被确认为商誉。由于企业合并的会计处理涉及重大管理层判断和估计，包括认定

企业合并、识别无形资产以及计量可辨认资产和负债的公允价值，因此我们将收购上海共创信息技术有限公司股权确认为关键审计事项。

2、审计应对

针对收购上海共创信息技术有限公司股权事项，我们执行的相关的审计程序主要包括：

(1) 获取并查看相关收购协议，复核管理层对收购日的判断、对相关合同条款的理解以及对会计处理影响的分析；

(2) 评价管理层聘任的估值专家的独立性和胜任能力；

(3) 利用内部评估专家的工作，复核管理层及其估值专家在评估各项可辨认资产公允价值时运用的基本假设、估值基础、重大估计及判断的合理性；

(4) 根据企业会计准则复核对收购上海共创信息技术有限公司股权产生的商誉的计算过程。

四、其他信息

中通国脉公司管理层（以下简称管理层）对其他信息负责。其他信息包括中通国脉公司 2018 年年度报告中涵盖的信息，但不包括财务报表和我们的审计报告。

我们对财务报表发表的审计意见不涵盖其他信息，我们也不对其他信息发表任何形式的鉴证结论。

结合我们对财务报表的审计，我们的责任是阅读其他信息，在此过程中，考虑其他信息是否与财务报表或我们在审计过程中了解到的情况存在重大不一致或者似乎存在重大错报。

基于我们已执行的工作，如果我们确定其他信息存在重大错报，我们应当报告该事实。在这方面，我们无任何事项需要报告。

五、管理层和治理层对财务报表的责任

中通国脉公司管理层负责按照企业会计准则的规定编制财务报表，使其实现公允反映，并设计、执行和维护必要的内部控制，以使财务报表不存在由于舞弊或错误导致的重大错报。

在编制财务报表时，管理层负责评估中通国脉公司的持续经营能力，披露与持续经营相关的事项，并运用持续经营假设，除非管理层计划清算中通国脉公司、终止运营或别无其他现实的选择。

治理层负责监督中通国脉公司的财务报告过程。

六、注册会计师对财务报表审计的责任

我们的目标是对财务报表整体是否不存在由于舞弊或错误导致的重大错报获取合理保证，并出具包含审计意见的审计报告。合理保证是高水平的保证，但并不能保证按照审计准则执行的审计在某一重大错报存在时总能发现。错报可能由于舞弊或错误导致，如果合理预期错报单独或汇总起来可能影响财务报表使用者依据财务报表作出的经济决策，则通常认为错报是重大的。

在按照审计准则执行审计工作的过程中，我们运用职业判断，并保持职业怀疑。同时，我们也执行以下工作：

(1) 识别和评估由于舞弊或错误导致的财务报表重大错报风险，设计和实施审计程序以应对这些风险，并获取充分、适当的审计证据，作为发表审计意见的基础。由于舞弊可能涉及串通、伪造、故意遗漏、虚假陈述或凌驾于内部控制之上，未能发现由于舞弊导致的重大错报的风险高于未能发现由于错误导致的重大错报的风险。

(2) 了解与审计相关的内部控制，以设计恰当的审计程序。

(3) 评价管理层选用会计政策的恰当性和作出会计估计及相关披露的合理性。

(4) 对管理层使用持续经营假设的恰当性得出结论。同时，根据获取的审计证据，就可能导致对中通国脉公司的持续经营能力产生重大疑虑的事项或情况是否存在重大不确定性得出结论。如果我们得出结论认为存在重大不确定性，审计准则要求我们在审计报告中提请报表使用者注意财务报表中的相关披露；如果披露不充分，我们应当发表非无保留意见。我们的结论基于截至审计报告日可获得的信息。然而，未来的事项或情况可能导致中通国脉公司不能持续经营。

(5) 评价财务报表的总体列报、结构和内容（包括披露），并评价财务报表是否公允反映相关交易和事项。

(6) 就中通国脉公司中实体或业务活动的财务信息获取充分、适当的审计证据，以对财务报表发表意见。我们负责指导、监督和执行集团审计，并对审计意见承担全部责任。

我们与治理层就计划的审计范围、时间安排和重大审计发现等事项进行沟通，包括沟通我们在审计中识别出的值得关注的内部控制缺陷。

我们还就已遵守与独立性相关的职业道德要求向治理层提供声明，并与治理层沟通可能被合理认为影响我们独立性的所有关系和其他事项，以及相关的防范措施（如适用）。

从与治理层沟通过的事项中，我们确定哪些事项对本期财务报表审计最为重要，因而构成关键审计事项。我们在审计报告中描述这些事项，除非法律法规禁止公开披露这些事项，或在极少数情形下，如果合理预期在审计报告中沟通某事项造成的负面后果超过在公众利益方面产生的益处，我们确定不应在审计报告中沟通该事项。

致同会计师事务所
（特殊普通合伙）

中国注册会计师
（项目合伙人）

中国注册会计师

中国·北京

二〇一九年四月二十五日

二、 财务报表

合并资产负债表

2018 年 12 月 31 日

编制单位：中通国脉通信股份有限公司

单位：元 币种：人民币

项目	附注	期末余额	期初余额
流动资产：			
货币资金	五、1	167,932,270.80	150,798,229.70

结算备付金			
拆出资金			
以公允价值计量且其变动计入当期损益的金融资产			
衍生金融资产			
应收票据及应收账款	五、2	678,393,710.16	419,459,890.06
其中：应收票据			45,284.20
应收账款		678,393,710.16	419,414,605.86
预付款项	五、3	15,933,518.78	10,381,727.20
应收保费			
应收分保账款			
应收分保合同准备金			
其他应收款	五、4	40,277,631.70	25,294,895.63
其中：应收利息		378,000.00	
应收股利			
买入返售金融资产			
存货	五、5	224,194,478.02	158,462,889.16
持有待售资产			
一年内到期的非流动资产			
其他流动资产		1,600,857.63	730,263.58
流动资产合计		1,128,332,467.09	765,127,895.33
非流动资产：			
发放贷款和垫款			
可供出售金融资产	五、7	5,000,000.00	
持有至到期投资			
长期应收款			
长期股权投资	五、8	579,021.45	
投资性房地产	五、9	7,937,947.70	1,282,799.81
固定资产	五、10	80,292,659.18	88,318,110.23
在建工程	五、11		
生产性生物资产			
油气资产			
无形资产	五、12	34,529,090.41	22,930,842.77
开发支出			
商誉	五、13	325,313,349.92	
长期待摊费用	五、14	2,307,406.40	2,407,522.89
递延所得税资产	五、15	13,389,119.43	8,607,134.01
其他非流动资产			
非流动资产合计		469,348,594.49	123,546,409.71
资产总计		1,597,681,061.58	888,674,305.04
流动负债：			
短期借款	五、16	118,000,000.00	27,000,000.00
向中央银行借款			

吸收存款及同业存放			
拆入资金			
以公允价值计量且其变动计入当期损益的金融负债			
衍生金融负债			
应付票据及应付账款	五、17	300,295,502.96	185,141,532.57
预收款项	五、18	160,342,627.54	105,693,695.20
卖出回购金融资产款			
应付手续费及佣金			
应付职工薪酬	五、19	1,337,171.50	735,117.99
应交税费	五、20	17,129,704.91	11,689,115.80
其他应付款	五、21	134,603,393.52	19,636,732.32
其中：应付利息		166,689.58	32,625.00
应付股利			
应付分保账款			
保险合同准备金			
代理买卖证券款			
代理承销证券款			
持有待售负债			
一年内到期的非流动负债			
其他流动负债			
流动负债合计		731,708,400.43	349,896,193.88
非流动负债：			
长期借款			
应付债券			
其中：优先股			
永续债			
长期应付款			
长期应付职工薪酬			
预计负债	五、22	1,190,203.83	1,065,203.83
递延收益			
递延所得税负债	五、15	3,364,301.05	3,000,472.89
其他非流动负债			
非流动负债合计		4,554,504.88	4,065,676.72
负债合计		736,262,905.31	353,961,870.60
所有者权益（或股东权益）：			
实收资本（或股本）	五、23	143,313,207.00	132,000,000.00
其他权益工具			
其中：优先股			
永续债			
资本公积	五、24	452,523,564.26	180,415,776.06
减：库存股			
其他综合收益	五、25	12,850.95	

专项储备	五、26	21,090,042.47	18,611,580.99
盈余公积	五、27	34,254,123.91	32,715,953.98
一般风险准备			
未分配利润	五、28	210,552,244.42	171,161,360.46
归属于母公司所有者权益合计		861,746,033.01	534,904,671.49
少数股东权益		-327,876.74	-192,237.05
所有者权益（或股东权益）合计		861,418,156.27	534,712,434.44
负债和所有者权益（或股东权益）总计		1,597,681,061.58	888,674,305.04

法定代表人：王世超主管会计工作负责人：张显坤会计机构负责人：李志洪

母公司资产负债表

2018年12月31日

编制单位：中通国脉通信股份有限公司

单位：元 币种：人民币

项目	附注	期末余额	期初余额
流动资产：			
货币资金	五、1	103,628,532.24	143,620,292.59
以公允价值计量且其变动计入当期损益的金融资产			
衍生金融资产			
应收票据及应收账款	五、2	610,047,485.82	417,200,885.78
其中：应收票据			45,284.20
应收账款		610,047,485.82	417,155,601.58
预付款项	五、3	7,656,955.03	9,921,113.55
其他应收款	五、4	38,900,634.73	25,231,951.48
其中：应收利息			
应收股利			
存货	五、5	220,631,709.14	158,346,493.38
持有待售资产			
一年内到期的非流动资产			
其他流动资产		1,377,788.28	675,892.27
流动资产合计		982,243,105.24	754,996,629.05
非流动资产：			
可供出售金融资产			
持有至到期投资			
长期应收款			
长期股权投资	五、8	418,993,482.52	9,009,447.53
投资性房地产	五、9	7,937,947.70	1,282,799.81
固定资产	五、10	78,662,768.35	87,763,286.87

在建工程			
生产性生物资产			
油气资产			
无形资产	五、12	24,230,145.30	22,930,842.77
开发支出			
商誉			
长期待摊费用	五、14	2,127,038.37	2,407,522.89
递延所得税资产	五、15	12,412,466.04	8,552,715.34
其他非流动资产			
非流动资产合计		544,363,848.28	131,946,615.21
资产总计		1,526,606,953.52	886,943,244.26
流动负债：			
短期借款	五、16	113,000,000.00	27,000,000.00
以公允价值计量且其变动计入当期损益的金融负债			
衍生金融负债			
应付票据及应付账款	五、17	273,083,621.74	185,124,259.57
预收款项	五、18	160,212,627.54	103,443,695.20
应付职工薪酬	五、19	908,255.10	570,004.64
应交税费	五、20	13,220,249.54	11,328,128.53
其他应付款	五、21	133,343,082.25	19,568,355.43
其中：应付利息		160,043.75	32,625.00
应付股利			
持有待售负债			
一年内到期的非流动负债			
其他流动负债			
流动负债合计		693,767,836.17	347,034,443.37
非流动负债：			
长期借款			
应付债券			
其中：优先股			
永续债			
长期应付款			
长期应付职工薪酬			
预计负债	五、22	1,190,203.83	1,065,203.83
递延收益			
递延所得税负债	五、15	2,859,360.93	3,000,472.89
其他非流动负债			
非流动负债合计		4,049,564.76	4,065,676.72
负债合计		697,817,400.93	351,100,120.09
所有者权益（或股东权益）：			
实收资本（或股本）	五、23	143,313,207.00	132,000,000.00
其他权益工具			

其中：优先股			
永续债			
资本公积	五、24	453,410,037.93	181,302,249.73
减：库存股			
其他综合收益	五、25	12,850.95	
专项储备	五、26	21,090,042.47	18,611,580.99
盈余公积	五、27	34,254,123.91	32,715,953.98
未分配利润	五、28	176,709,290.33	171,213,339.47
所有者权益（或股东权益）合计		828,789,552.59	535,843,124.17
负债和所有者权益（或股东权益）总计		1,526,606,953.52	886,943,244.26

法定代表人：王世超主管会计工作负责人：张显坤会计机构负责人：李志洪

合并利润表

2018 年 1—12 月

单位：元 币种：人民币

项目	附注	本期发生额	上期发生额
一、营业总收入		718,984,014.34	540,225,194.23
其中：营业收入	五、29	718,984,014.34	540,225,194.23
利息收入			
已赚保费			
手续费及佣金收入			
二、营业总成本		663,335,163.18	504,350,314.53
其中：营业成本	五、29	578,439,866.96	453,538,505.81
利息支出			
手续费及佣金支出			
退保金			
赔付支出净额			
提取保险合同准备金净额			
保单红利支出			
分保费用			
税金及附加	五、30	3,285,022.70	2,408,458.07
销售费用	五、31	9,492,687.01	5,749,897.66
管理费用	五、32	44,119,213.48	28,992,632.56
研发费用	五、33	5,885,882.23	885,422.03
财务费用	五、34	2,352,536.59	825,363.65
其中：利息费用	五、34	3,063,107.47	1,156,556.25
利息收入	五、34	942,513.28	417,557.13
资产减值损失	五、35	19,759,954.21	11,950,034.75
加：其他收益	五、36	3,479,188.63	652,888.00
投资收益（损失以“—”	五、37	-17,598.15	900,000.00

号填列)			
其中：对联营企业和合营企业的投资收益		-8,204.50	
公允价值变动收益（损失以“－”号填列）			
资产处置收益（损失以“－”号填列）	五、38	-98,170.07	-83,805.94
汇兑收益（损失以“－”号填列）			
三、营业利润（亏损以“－”号填列）		59,012,271.57	37,343,961.76
加：营业外收入	五、39	40,083.49	48,432.83
减：营业外支出	五、40	1,191,014.48	1,891,000.00
四、利润总额（亏损总额以“－”号填列）		57,861,340.58	35,501,394.59
减：所得税费用	五、41	10,992,283.54	9,766,708.80
五、净利润（净亏损以“－”号填列）		46,869,057.04	25,734,685.79
（一）按经营持续性分类			
1. 持续经营净利润（净亏损以“－”号填列）		46,869,057.04	25,734,685.79
2. 终止经营净利润（净亏损以“－”号填列）			
（二）按所有权归属分类			
1. 归属于母公司股东的净利润		47,170,944.34	25,926,922.84
2. 少数股东损益		-301,887.30	-192,237.05
六、其他综合收益的税后净额		12,850.95	
归属母公司所有者的其他综合收益的税后净额		12,850.95	
（一）不能重分类进损益的其他综合收益			
1. 重新计量设定受益计划变动额			
2. 权益法下不能转损益的其他综合收益			
（二）将重分类进损益的其他综合收益		12,850.95	
1. 权益法下可转损益的其他综合收益		12,850.95	
2. 可供出售金融资产公允价值变动损益			
3. 持有至到期投资重分			

类为可供出售金融资产损益			
4. 现金流量套期损益的有效部分			
5. 外币财务报表折算差额			
6. 其他			
归属于少数股东的其他综合收益的税后净额			
七、综合收益总额		46,869,057.04	25,734,685.79
归属于母公司所有者的综合收益总额		47,170,944.34	25,926,922.84
归属于少数股东的综合收益总额		-301,887.30	-192,237.05
八、每股收益：			
（一）基本每股收益(元/股)		0.34	0.20
（二）稀释每股收益(元/股)			

法定代表人：王世超主管会计工作负责人：张显坤会计机构负责人：李志洪

母公司利润表

2018 年 1—12 月

单位：元 币种：人民币

项目	附注	本期发生额	上期发生额
一、营业收入	五、29	591,595,116.28	536,130,350.53
减：营业成本	五、29	507,327,069.12	451,264,195.51
税金及附加	五、30	2,831,870.63	2,332,737.65
销售费用	五、31	7,690,955.71	5,747,248.15
管理费用	五、32	35,578,698.59	25,873,007.59
研发费用	五、33	1,232,545.55	885,422.03
财务费用	五、34	2,994,578.55	826,878.30
其中：利息费用	五、34	3,055,857.47	1,156,556.25
利息收入	五、34	281,129.47	411,772.72
资产减值损失	五、35	15,744,555.27	11,849,505.84
加：其他收益	五、36	2,614,965.00	652,888
投资收益（损失以“－”号填列）	五、37	-694,875.95	900,000.00
其中：对联营企业和合营企业的投资收益		-8,204.50	
公允价值变动收益（损失以“－”号填列）			
资产处置收益（损失以“－”号填列）	五、38	-46,832.77	-83,805.94
二、营业利润（亏损以“－”号		20,068,099.14	38,820,437.52

填列)			
加：营业外收入	五、39	1,854.26	48,432.83
减：营业外支出	五、40	1,153,208.88	1,891,000.00
三、利润总额（亏损总额以“-”号填列）		18,916,744.52	36,977,870.35
减：所得税费用	五、41	5,640,733.28	9,915,648.05
四、净利润（净亏损以“-”号填列）		13,276,011.24	27,062,222.30
（一）持续经营净利润（净亏损以“-”号填列）		13,276,011.24	27,062,222.30
（二）终止经营净利润（净亏损以“-”号填列）			
五、其他综合收益的税后净额		12,850.95	
（一）不能重分类进损益的其他综合收益			
1.重新计量设定受益计划变动额			
2.权益法下不能转损益的其他综合收益			
（二）将重分类进损益的其他综合收益		12,850.95	
1.权益法下可转损益的其他综合收益		12,850.95	
2.可供出售金融资产公允价值变动损益			
3.持有至到期投资重分类为可供出售金融资产损益			
4.现金流量套期损益的有效部分			
5.外币财务报表折算差额			
6.其他			
六、综合收益总额		13,288,862.19	27,062,222.30
七、每股收益：			
（一）基本每股收益(元/股)			
（二）稀释每股收益(元/股)			

法定代表人：王世超主管会计工作负责人：张显坤会计机构负责人：李志洪

合并现金流量表
2018年1—12月

单位：元 币种：人民币

项目	附注	本期发生额	上期发生额
一、经营活动产生的现金流量：			
销售商品、提供劳务收到的现金		547,674,706.64	454,938,142.05
客户存款和同业存放款项净增加额			
向中央银行借款净增加额			
向其他金融机构拆入资金净增加额			
收到原保险合同保费取得的现金			
收到再保险业务现金净额			
保户储金及投资款净增加额			
处置以公允价值计量且其变动计入当期损益的金融资产净增加额			
收取利息、手续费及佣金的现金			
拆入资金净增加额			
回购业务资金净增加额			
收到的税费返还			
收到其他与经营活动有关的现金	五、38	80,865,555.99	57,520,745.61
经营活动现金流入小计		628,540,262.63	512,458,887.66
购买商品、接受劳务支付的现金		473,088,446.18	415,443,690.29
客户贷款及垫款净增加额			
存放中央银行和同业款项净增加额			
支付原保险合同赔付款项的现金			
支付利息、手续费及佣金的现金			
支付保单红利的现金			
支付给职工以及为职工支付的现金		112,520,995.49	56,226,585.67
支付的各项税费		31,967,542.90	21,398,402.61
支付其他与经营活动有关的现金	五、38	128,070,033.08	87,240,346.29
经营活动现金流出小计		745,647,017.65	580,309,024.86
经营活动产生的现金		-117,106,755.02	-67,850,137.20

流量净额			
二、投资活动产生的现金流量：			
收回投资收到的现金			100,000,000.00
取得投资收益收到的现金			900,000.00
处置固定资产、无形资产和其他长期资产收回的现金净额		91,518.58	44,590.00
处置子公司及其他营业单位收到的现金净额			
收到其他与投资活动有关的现金	五、38		417,557.13
投资活动现金流入小计		91,518.58	101,362,147.13
购建固定资产、无形资产和其他长期资产支付的现金		8,204,580.45	47,724,896.54
投资支付的现金		4,824,375.00	
质押贷款净增加额			
取得子公司及其他营业单位支付的现金净额		20,829,455.66	
支付其他与投资活动有关的现金			
投资活动现金流出小计		33,858,411.11	47,724,896.54
投资活动产生的现金流量净额		-33,766,892.53	53,637,250.59
三、筹资活动产生的现金流量：			
吸收投资收到的现金		83,879,990.08	
其中：子公司吸收少数股东投资收到的现金			
取得借款收到的现金		118,000,000.00	27,000,000.00
发行债券收到的现金			
收到其他与筹资活动有关的现金			
筹资活动现金流入小计		201,879,990.08	27,000,000.00
偿还债务支付的现金		27,000,000.00	27,000,000.00
分配股利、利润或偿付利息支付的现金		9,170,933.34	9,956,556.25
其中：子公司支付给少数股东的股利、利润			
支付其他与筹资活动有关的现金		5,073,460.38	
筹资活动现金流出小计		41,244,393.72	36,956,556.25
筹资活动产生的现金流量净额		160,635,596.36	-9,956,556.25

流量净额			
四、汇率变动对现金及现金等价物的影响			
五、现金及现金等价物净增加额		9,761,948.81	-24,169,442.86
加：期初现金及现金等价物余额		142,452,229.70	166,621,672.56
六、期末现金及现金等价物余额		152,214,178.51	142,452,229.70

法定代表人：王世超主管会计工作负责人：张显坤会计机构负责人：李志洪

母公司现金流量表

2018 年 1—12 月

单位：元 币种：人民币

项目	附注	本期发生额	上期发生额
一、经营活动产生的现金流量：			
销售商品、提供劳务收到的现金		481,190,280.93	450,307,947.70
收到的税费返还			
收到其他与经营活动有关的现金	五、38	76,094,318.95	57,417,789.62
经营活动现金流入小计		557,284,599.88	507,725,737.32
购买商品、接受劳务支付的现金		452,999,108.12	412,795,385.04
支付给职工以及为职工支付的现金		65,319,317.93	54,424,484.72
支付的各项税费		21,556,422.21	21,253,668.95
支付其他与经营活动有关的现金	五、38	119,349,239.81	85,439,585.74
经营活动现金流出小计		659,224,088.07	573,913,124.45
经营活动产生的现金流量净额		-101,939,488.19	-66,187,387.13
二、投资活动产生的现金流量：			
收回投资收到的现金			100,000,000.00
取得投资收益收到的现金			900,000.00
处置固定资产、无形资产和其他长期资产收回的现金净额		88,930.58	44,590.00
处置子公司及其他营业单位收到的现金净额		322,776.08	
收到其他与投资活动有关	五、38		411,772.72

的现金			
投资活动现金流入小计		411,706.66	101,356,362.72
购建固定资产、无形资产和其他长期资产支付的现金		6,291,366.94	47,135,938.43
投资支付的现金		95,180,904.70	
取得子公司及其他营业单位支付的现金净额			8,000,000.00
支付其他与投资活动有关的现金			
投资活动现金流出小计		101,472,271.64	55,135,938.43
投资活动产生的现金流量净额		-101,060,564.98	46,220,424.29
三、筹资活动产生的现金流量：			
吸收投资收到的现金		83,879,990.08	
取得借款收到的现金		113,000,000.00	27,000,000.00
发行债券收到的现金			
收到其他与筹资活动有关的现金			
筹资活动现金流入小计		196,879,990.08	27,000,000.00
偿还债务支付的现金		27,000,000.00	27,000,000.00
分配股利、利润或偿付利息支付的现金		9,170,329.17	9,956,556.25
支付其他与筹资活动有关的现金		5,073,460.38	
筹资活动现金流出小计		41,243,789.55	36,956,556.25
筹资活动产生的现金流量净额		155,636,200.53	-9,956,556.25
四、汇率变动对现金及现金等价物的影响			
五、现金及现金等价物净增加额		-47,363,852.64	-29,923,519.09
加：期初现金及现金等价物余额		135,274,292.59	165,197,811.68
六、期末现金及现金等价物余额		87,910,439.95	135,274,292.59

法定代表人：王世超 主管会计工作负责人：张显坤 会计机构负责人：李志洪

合并所有者权益变动表
2018 年 1—12 月

单位:元 币种:人民币

项目	本期												
	归属于母公司所有者权益										少数股东权益	所有者权益合计	
	股本	其他权益工具			资本公积	减:库存股	其他综合收益	专项储备	盈余公积	一般风险准备			未分配利润
	优先股	永续债	其他										
一、上年期末余额	132,000,000.00				180,415,776.06			18,611,580.99	32,715,953.98		171,161,360.46	-192,237.05	534,712,434.44
加: 会计政策变更													
前期差错更正													
同一控制下企业合并													
其他													
二、本年期初余额	132,000,000.00				180,415,776.06			18,611,580.99	32,715,953.98		171,161,360.46	-192,237.05	534,712,434.44
三、本期增减变动金额 (减少以“-”号填列)	11,313,207.00				272,107,788.20		12,850.95	2,478,461.48	1,538,169.93		39,390,883.96	-135,639.69	326,705,721.83
(一) 综合收益总额							12,850.95				47,170,944.34	-301,887.30	46,881,907.99
(二) 所有者投入和减少资本	11,313,207.00				272,107,788.20							166,247.61	283,587,242.81
1. 所有者投入的普通股	11,313,207.00				272,107,788.20								283,420,995.20
2. 其他权益工具持有者投入资本													
3. 股份支付计入所有者权益的金额													

2018 年年度报告

4. 其他											166,247.61	166,247.61
(三) 利润分配								1,538,169.93		-7,780,060.38		-6,241,890.45
1. 提取盈余公积								1,538,169.93		-1,538,169.93		
2. 提取一般风险准备												
3. 对所有者(或股东)的分配										-6,241,890.45		-6,241,890.45
4. 其他												
(四) 所有者权益内部结转												
1. 资本公积转增资本(或股本)												
2. 盈余公积转增资本(或股本)												
3. 盈余公积弥补亏损												
4. 设定受益计划变动额结转留存收益												
5. 其他												
(五) 专项储备							2,478,461.48					2,478,461.48
1. 本期提取							2,990,539.67					2,990,539.67
2. 本期使用							512,078.19					512,078.19
(六) 其他												
四、本期期末余额	143,313,207.00				452,523,564.26	12,850.95	21,090,042.47	34,254,123.91		210,552,244.42	-327,876.74	861,418,156.27

项目	上期											少数股东权益	所有者权益合计
	归属于母公司所有者权益												
	股本	其他权益工具	资本公积	减：库	其他	专项储备	盈余公积	一般	未分配利润				

2018 年年度报告

		优 先 股	永 续 债	其 他		存 股	综 合 收 益			风 险 准 备		
一、上年期末余额	88,000,000 .00				224,415,776 .06		16,303,419 .81	29,817,445 .96		156,932,945 .64		515,469,587 .47
加：会计政策变更												
前期差错更正												
同一控制下企业 合并												
其他												
二、本年期初余额	88,000,000 .00				224,415,776 .06		16,303,419 .81	29,817,445 .96		156,932,945 .64		515,469,587 .47
三、本期增减变动金额 (减少以“-”号填 列)	44,000,000 .00				-44,000,000 .00		2,308,161. 18	2,898,508. 02		14,228,414. 82	-192,237 .05	19,242,846. 97
(一) 综合收益总额										25,926,922. 84	-192,237 .05	25,734,685. 79
(二) 所有者投入和减 少资本												
1. 所有者投入的普通股												
2. 其他权益工具持有者 投入资本												
3. 股份支付计入所有者 权益的金额												
4. 其他												
(三) 利润分配								2,898,508. 02		-11,698,508 .02		-8,800,000. 00
1. 提取盈余公积								2,898,508. 02		-2,898,508. 02		0
2. 提取一般风险准备												
3. 对所有者(或股东) 的分配										-8,800,000. 00		-8,800,000. 00
4. 其他												
(四) 所有者权益内部 结转	44,000,000 .00				-44,000,000 .00							0
1. 资本公积转增资本	44,000,000				-44,000,000							0

2018 年年度报告

(或股本)	.00				.00							
2. 盈余公积转增资本 (或股本)												
3. 盈余公积弥补亏损												
4. 设定受益计划变动额 结转留存收益												
5. 其他												
(五) 专项储备							2,308,161.18					2,308,161.18
1. 本期提取							8,049,637.85					8,049,637.85
2. 本期使用							5,741,476.67					5,741,476.67
(六) 其他												
四、本期期末余额	132,000,000.00				180,415,776.06		18,611,580.99	32,715,953.98	-	171,161,360.46	-192,237.05	534,712,434.44

法定代表人：王世超 主管会计工作负责人：张显坤 会计机构负责人：李志洪

母公司所有者权益变动表

2018 年 1—12 月

单位：元 币种：人民币

项目	本期										
	股本	其他权益工具			资本公积	减：库存股	其他综合收益	专项储备	盈余公积	未分配利润	所有者权益合计
		优先股	永续债	其他							
一、上年期末余额	132,000,000.00				181,302,249.73			18,611,580.99	32,715,953.98	171,213,339.47	535,843,124.17
加：会计政策变更											
前期差错更正											
其他											
二、本年期初余额	132,000,000.00				181,302,249.73			18,611,580.99	32,715,953.98	171,213,339.47	535,843,124.17
三、本期增减变动金额（减少以“-”号填列）	11,313,207.00				272,107,788.20		12,850.95	2,478,461.48	1,538,169.93	5,495,950.86	292,946,428.42

2018 年年度报告

(一) 综合收益总额						12,850.95			13,276,011.24	13,288,862.19
(二) 所有者投入和减少资本	11,313,207.00			272,107,788.20						283,420,995.20
1. 所有者投入的普通股	11,313,207.00			272,107,788.20						283,420,995.20
2. 其他权益工具持有者投入资本										
3. 股份支付计入所有者权益的金额										
4. 其他										
(三) 利润分配								1,538,169.93	-7,780,060.38	-6,241,890.45
1. 提取盈余公积								1,538,169.93	-1,538,169.93	
2. 对所有者(或股东)的分配									-6,241,890.45	-6,241,890.45
3. 其他										
(四) 所有者权益内部结转										
1. 资本公积转增资本(或股本)										
2. 盈余公积转增资本(或股本)										
3. 盈余公积弥补亏损										
4. 设定受益计划变动额结转留存收益										
5. 其他										
(五) 专项储备							2,478,461.48			2,478,461.48
1. 本期提取							2,990,539.67			2,990,539.67
2. 本期使用							512,078.19			512,078.19
(六) 其他										
四、本期期末余额	143,313,207.00			453,410,037.93		12,850.95	21,090,042.47	34,254,123.91	176,709,290.33	828,789,552.59

项目	上期										
	股本	其他权益工具			资本公积	减：库存股	其他综合收益	专项储备	盈余公积	未分配利润	所有者权益合计
		优先股	永续债	其他							
一、上年期末余额	88,000,000.00				225,302,249.73			16,303,419.81	29,817,445.96	155,849,625.19	515,272,740.69
加：会计政策变更											
前期差错更正											
其他											
二、本年期初余额	88,000,000.00				225,302,249.73			16,303,419.81	29,817,445.96	155,849,625.19	515,272,740.69
三、本期增减变动金额（减少以“-”号填列）	44,000,000.00				-44,000,000.00			2,308,161.18	2,898,508.02	15,363,714.28	20,570,383.48
（一）综合收益总额										27,062,222.30	27,062,222.30
（二）所有者投入和减少资本											
1. 所有者投入的普通股											
2. 其他权益工具持有者投入资本											
3. 股份支付计入所有者权益的金额											
4. 其他											
（三）利润分配								2,898,508.02	-11,698,508.02	-8,800,000.00	-8,800,000.00
1. 提取盈余公积								2,898,508.02	-2,898,508.02		
2. 对所有者（或股东）的分配									-8,800,000.00	-8,800,000.00	
3. 其他											
（四）所有者权益内部结转	44,000,000.00				-44,000,000.00						
1. 资本公积转增资本（或股本）	44,000,000.00				-44,000,000.00						

2018 年年度报告

2. 盈余公积转增资本（或股本）											
3. 盈余公积弥补亏损											
4. 设定受益计划变动额结转留存收益											
5. 其他											
（五）专项储备							2,308,161.18				2,308,161.18
1. 本期提取							8,049,637.85				8,049,637.85
2. 本期使用							5,741,476.67				5,741,476.67
（六）其他											
四、本期期末余额	132,000,000.00				181,302,249.73		18,611,580.99	32,715,953.98	171,213,339.47	535,843,124.17	

法定代表人：王世超主管会计工作负责人：张显坤会计机构负责人：李志洪

三、 公司基本情况

1. 公司概况

√适用 □不适用

中通国脉通信股份有限公司（以下简称本公司）是一家在吉林省注册的股份有限公司，前身是吉林省邮电工程有限公司（以下简称“吉邮有限”），成立于 2006 年 9 月 27 日。

吉邮有限系经国务院国资委《关于中国网络通信集团公司主辅分离辅业改制分流安置富余人员总体方案的批复》（国资分配[2005]631 号）、中国网络通信集团公司《关于第一批改制企业及相关七省通信公司主辅分离改制分流实施方案的批复》（中国网络通信集团公司实业[2005]180 号）及中国网通集团吉林省通信公司《关于吉林省邮电工程局改制实施方案的批复》（吉通司字[2006]33 号）批准，在全民所有制企业吉林省邮电工程局基础上，于 2006 年 9 月 27 日改制设立的有限责任公司。中鹏会计师事务所有限公司吉林分所出具中鹏会所吉分验字[2006]第 9 号验资报告，确认截至 2006 年 9 月 13 日，吉邮有限注册资本 22,748,862.00 元，实收资本为 2175.5703 万元，收到全体股东缴纳的第一期出资 21,755,703.00 元，其中，货币出资 12,767,355.00 元，以经济补偿金出资 8,988,348.00 元。

2007 年 8 月 8 日，根据股东会决议，吉邮有限申请新增注册资本 8,251,138.00 元，其中货币出资 3,937,560.52 元，以未分配利润转增注册资本 4,313,577.48 元，由王世超等 42 名自然人于 2007 年 8 月 27 日之前缴足；由于在公司成立时尚有 99.32 万元注册资本未出资到位，此次增资时由前期未足额认缴的股东以货币方式补齐。2007 年 8 月 28 日，中鹏会计师事务所有限公司吉林分所中鹏会所吉分验字[2007]第 4 号验资报告对上述资本予以审验。此次增资完成后，吉邮有限注册资本为人民币 3100 万元。

2009 年 9 月，经吉林省工商行政管理局批准，按截至 2009 年 4 月 30 日经评估的净资产 8665.12 万元中的 5100 万元按每股一元折算股本 5100 万元，其余净资产进入资本公积，变更设立吉林省邮电工程股份有限公司（以下简称“吉邮股份”）。本次变更由吉林明亨会计师事务所有限责任公司吉明亨会验字[2009]第 001 号验资报告验证。

2010 年 2 月 25 日，吉邮股份 2010 年第一次临时股东大会审议并决议增资 300 万元，由王世超等 36 人共同以货币增资 300 万元，并经吉林明亨会计师事务所审验，于 2010 年 7 月 2 日出具吉明亨会验字[2010]第 001 号验资报告。经本次变更后，吉邮股份注册资本由 5100 万元新增至 5400 万元。

2012 年 6 月 25 日，根据股东大会决议增加注册资本 1200 万元，由孙秀军等 23 名新增自然人以每股 3 元共增资 1200 万元，同时会议决定将吉邮股份更名为中通国脉通信股份有限公司。2012 年 8 月 16 日，中准会计师事务所有限公司吉林分所对此次增资进行审验，并出具中准吉验字[2012]013 号验资报告，注册资本由 5400 万元增至 6600 万元。2012 年 8 月 22 日，吉邮股份在吉林省工商行政管理局办理了工商变更登记。

本公司于 2017 年 1 月 4 日经吉林省工商行政管理局核准取得统一社会信用代码为 91220000123925847D 的企业法人营业执照，本公司总部位于吉林省长春市南湖大路 6399 号。

本公司于 2016 年 12 月 2 日在上海证券交易所挂牌上市，本公司向社会公众发行人民币普通股（A 股）2200 万股，变更后注册资本为人民币 8800 万元。

2017年6月15日，公司实施利润分配及转增股本方案，实施前的公司总股本88,000,000股为基数，每股派发现金红利0.1元（含税），以资本公积金向全体股东每股转增0.5股，共计派发现金红利8,800,000元，转增44,000,000股，分配后总股本为132,000,000股。

根据本公司第三届董事会第二十次会议、2017年第一次临时股东大会决议、第三届董事会第二十四次会议、第三届董事会第二十六次会议通过的《关于〈中通国脉通信股份有限公司发行股份及支付现金购买资产并募集配套资金报告书（草案）〉（修订稿）及其摘要的议案》，并经中国证券监督管理委员会证监许可【2018】219号文《关于核准中通国脉通信股份有限公司向周才华等发行股份购买资产并募集配套资金的批复》的核准，同意公司非公开发行股份募集配套资金不超过22,000万元人民币。

根据本公司重大资产重组方案，2018年3月26日，本公司向特定投资者非公开发行普通股（A股）数量6,708,671股，每股面值人民币1.00元，每股增发（配股）价33.33元。本公司股本增加6,708,671元，资本公积增加216,891,333.43元，变更后的注册资本为人民币138,708,671元。

2018年11月7日，公司非公开发行人民币4,604,536股，每股面值人民币1.00元，每股发行价人民币20.28元，由无锡兆泽利丰投资管理有限公司以货币资金出资认购，募集资金总额为人民币93,379,990.08元，扣除与发行有关的直接费用人民币14,573,460.38元后，实际募集资金净额为人民币78,806,529.70元，其中：股本4,604,536元，资本公积74,201,993.70元。变更后的注册资本为人民币143,313,207元。

截止2018年12月31日，本公司股权结构如下：

股东名称	股份（股）	比例（%）
王世超	8,383,500.00	5.85
张显坤	2,008,500.00	1.40
李全林	2,008,500.00	1.40
唐志元	2,008,500.00	1.40
李春田	2,008,500.00	1.40
王振刚	2,008,500.00	1.40
张建民	1,711,500.00	1.19
曲国力	1,612,500.00	1.13
田国华	1,561,500.00	1.09
于生祥	1,488,000.00	1.04
孙重阳	1,488,000.00	1.04
王鸿生	1,252,700.00	0.87
马思龙	1,240,500.00	0.87
野战兵	1,017,000.00	0.71
万邦锋	1,017,000.00	0.71
孟奇	1,017,000.00	0.71

贾世援	1,017,000.00	0.71
丛军	1,017,000.00	0.71
郭明	1,017,000.00	0.71
矫铁军	989,000.00	0.69
周才华	5,366,937.00	3.74
徐征英	1,341,734.00	0.94
无锡兆泽利丰投资管理有限公司	4,604,536.00	3.21
社会公众股	96,128,300.00	67.08
合计	143,313,207.00	100.00

本公司建立了股东大会、董事会、监事会的法人治理结构，目前设项目部、工程管理部、采购与设备管理中心、总工程师办公室、研发部、财务部、物业部、审计部、证券事务部、综合部等部门。

本公司及其子公司（以下简称“本集团”）所处的行业为通信技术服务行业，主要从事通信网络工程服务和通信网络维护服务业务，经营范围：通信信息化网络的勘察、设计、施工与优化；通信信息化系统集成；建筑智能化工程设计、施工及与之相关的技术与管理服务；通信信息化管理人才培训、技术咨询、技术开发与服务；计算机软硬件、计算机网络工程安装，计算机网络产品领域内的技术开发、技术转让、技术咨询、技术服务，计算机系统集成，计算机软硬件、通讯设备、机电产品、电子产品的销售，计算机及配件、电子产品、通信设备及配件、文化用品、办公用品、五金交电、仪器仪表、机电产品、百货的销售；智慧城市研发、技术转让、代理、技术服务；云平台、大数据开发、技术服务及转让。公司主要客户均为国内外知名通信企业，包括中国联通、中国移动、中国电信等基础电信运营商。

2. 合并财务报表范围

√适用 □不适用

纳入合并范围的子公司和孙公司有：中通国脉物联科技南京有限公司、上海共创信息技术有限公司（以下简称“上海共创”）、北京国脉时空大数据科技有限公司、北京新貌高科技有限公司等 4 家子公司，以及中科遥感（白山）信息技术有限公司、上海奋捷通信技术有限公司、上海东正通信科技有限公司等 3 家孙公司，本期处置的子公司为吉林百信人力资源咨询有限公司，相关事项说明详见附注六、合并范围的变动、附注七、在其他主体中的权益披露。

四、 财务报表的编制基础

1. 编制基础

本财务报表按照财政部颁布的企业会计准则及其应用指南、解释及其他有关规定（统称“企业会计准则”）编制。此外，本集团还按照中国证监会《公开发行证券的公司信息披露编报规则第 15 号—财务报告的一般规定》（2014 年修订）披露有关财务信息。

本财务报表以持续经营为基础列报。

本集团会计核算以权责发生制为基础。除某些金融工具外，本财务报表均以历史成本为计量基础。资产如果发生减值，则按照相关规定计提相应的减值准备。

2. 持续经营

√适用 □不适用

本公司报告期内持续盈利，未发生自报告期末起 12 个月内导致持续经营能力产生重大怀疑的事项，本公司认为以持续经营为基础编制财务报表是合理的。

五、重要会计政策及会计估计

具体会计政策和会计估计提示：

√适用 □不适用

本集团根据自身生产经营特点，确定收入确认政策，具体会计政策见附注三、26。

1. 遵循企业会计准则的声明

本财务报表符合企业会计准则的要求，真实、完整地反映了本公司 2018 年 12 月 31 日的合并及公司财务状况以及 2018 年度的合并及公司经营成果和合并及公司现金流量等有关信息。

2. 会计期间

本集团会计期间采用公历年度，即每年自 1 月 1 日起至 12 月 31 日止。

3. 营业周期

√适用 □不适用

本集团的营业周期为 12 个月。

4. 记账本位币

本公司及境内子公司以人民币为记账本位币。本集团编制本财务报表时所采用的货币为人民币。

5. 同一控制下和非同一控制下企业合并的会计处理方法

√适用 □不适用

(1) 同一控制下的企业合并

对于同一控制下的企业合并，合并方在合并中取得的被合并方的资产、负债，除因会计政策不同而进行的调整以外，按合并日被合并方在最终控制方合并财务报表中的账面价值计量。合并对价的账面价值与合并中取得的净资产账面价值的差额调整资本公积，资本公积不足冲减的，调整留存收益。

通过多次交易分步实现同一控制下的企业合并

在个别财务报表中，以合并日持股比例计算的合并日应享有被合并方净资产在最终控制方合并财务报表中的账面价值的份额作为该项投资的初始投资成本；初始投资成本与合并前持有投资的账面价值加上合并日新支付对价的账面价值之和的差额，调整资本公积，资本公积不足冲减的，调整留存收益。

在合并财务报表中，合并方在合并中取得的被合并方的资产、负债，除因会计政策不同而进行的调整以外，按合并日在最终控制方合并财务报表中的账面价值计量；合并前持有投资的账面价值加上合并日新支付对价的账面价值之和，与合并中取得的净资产账面价值的差额，调整资本公积，资本公积不足冲减的，调整留存收益。合并方在取得被合并方控制权之前持有的长期股权投资，在取得原股权之日与合并方与被合并方同处于同一方最终控制之日孰晚日起至合并日之间已确认有关损益、其他综合收益和其他所有者权益变动，应分别冲减比较报表期间的期初留存收益或当期损益。

(2) 非同一控制下的企业合并

对于非同一控制下的企业合并，合并成本为购买日为取得对被购买方的控制权而付出的资产、发生或承担的负债以及发行的权益性证券的公允价值。在购买日，取得的被购买方的资产、负债及或有负债按公允价值确认。

对合并成本大于合并中取得的被购买方可辨认净资产公允价值份额的差额，确认为商誉，按成本扣除累计减值准备进行后续计量；对合并成本小于合并中取得的被购买方可辨认净资产公允价值份额的差额，经复核后计入当期损益。

通过多次交易分步实现非同一控制下的企业合并

在个别财务报表中，以购买日之前所持被购买方的股权投资的账面价值与购买日新增投资成本之和，作为该项投资的初始投资成本。购买日之前持有的股权投资因采用权益法核算而确认的其他综合收益，购买日对这部分其他综合收益不作处理，在处置该项投资时采用与被投资单位直接处置相关资产或负债相同的基础进行会计处理；因被投资方除净损益、其他综合收益和利润分配以外的其他所有者权益变动而确认的所有者权益，在处置该项投资时转入处置期间的当期损益。购买日之前持有的股权投资采用公允价值计量的，原计入其他综合收益的累计公允价值变动在改按成本法核算时转入当期损益。

在合并财务报表中，合并成本为购买日支付的对价与购买日之前已经持有的被购买方的股权在购买日的公允价值之和。对于购买日之前已经持有的被购买方的股权，按照该股权在购买日的公允价值进行重新计量，公允价值与其账面价值之间的差额计入当期收益；购买日之前已经持有的被购买方的股权涉及其他综合收益、其他所有者权益变动转为购买日当期收益，由于被投资方重新计量设定收益计划净负债或净资产变动而产生的其他综合收益除外。

(3) 企业合并中有关交易费用的处理

为进行企业合并发生的审计、法律服务、评估咨询等中介费用以及其他相关管理费用，于发生时计入当期损益。作为合并对价发行的权益性证券或债务性证券的交易费用，计入权益性证券或债务性证券的初始确认金额。

6. 合并财务报表的编制方法

√适用 □不适用

(1) 合并范围

合并财务报表的合并范围以控制为基础予以确定。控制，是指本公司拥有对被投资单位的权力，通过参与被投资单位的相关活动而享有可变回报，并且有能力运用对被投资单位的权力影响其回报金额。子公司，是指被本公司控制的主体（含企业、被投资单位中可分割的部分、结构化主体等）。

(2) 合并财务报表的编制方法

合并财务报表以本公司和子公司的财务报表为基础，根据其他有关资料，由本公司编制。在编制合并财务报表时，本公司和子公司的会计政策和会计期间要求保持一致，公司间的重大交易和往来余额予以抵销。

在报告期内因同一控制下企业合并增加的子公司以及业务，视同该子公司以及业务自同受最终控制方控制之日起纳入本公司的合并范围，将其自同受最终控制方控制之日起的经营成果、现金流量分别纳入合并利润表、合并现金流量表中。

在报告期内因非同一控制下企业合并增加的子公司以及业务，将该子公司以及业务自购买日至报告期末的收入、费用、利润纳入合并利润表，将其现金流量纳入合并现金流量表。

子公司的股东权益中不属于本公司所拥有的部分，作为少数股东权益在合并资产负债表中股东权益项下单独列示；子公司当期净损益中属于少数股东权益的份额，在

合并利润表中净利润项目下以“少数股东损益”项目列示。少数股东分担的子公司的亏损超过了少数股东在该子公司期初所有者权益中所享有的份额，其余仍冲减少数股东权益。

(3) 购买子公司少数股东股权

因购买少数股权新取得的长期股权投资成本与按照新增持股比例计算应享有子公司自购买日或合并日开始持续计算的净资产份额之间的差额，以及在不丧失控制权的情况下因部分处置对子公司的股权投资而取得的处置价款与处置长期股权投资相对应享有子公司自购买日或合并日开始持续计算的净资产份额之间的差额，均调整合并资产负债表中的资本公积，资本公积不足冲减的，调整留存收益。

(4) 丧失子公司控制权的处理

因处置部分股权投资或其他原因丧失了对原有子公司控制权的，剩余股权按照其在丧失控制权日的公允价值进行重新计量；处置股权取得的对价与剩余股权公允价值之和，减去按原持股比例计算应享有原有子公司自购买日开始持续计算的净资产账面价值的份额与商誉之和，形成的差额计入丧失控制权当期的投资收益。

与原有子公司的股权投资相关的其他综合收益等，在丧失控制权时转入当期损益，由于被投资方重新计量设定收益计划净负债或净资产变动而产生的其他综合收益除外。

7. 合营安排分类及共同经营会计处理方法

√适用 □不适用

合营安排，是指一项由两个或两个以上的参与方共同控制的安排。本集团合营安排分为共同经营和合营企业。

(1) 共同经营

共同经营是指本集团享有该安排相关资产且承担该安排相关负债的合营安排。

本集团确认与共同经营中利益份额相关的下列项目，并按照相关企业会计准则的规定进行会计处理：

- A、确认单独所持有的资产，以及按其份额确认共同持有的资产；
- B、确认单独所承担的负债，以及按其份额确认共同承担的负债；
- C、确认出售其享有的共同经营产出份额所产生的收入；
- D、按其份额确认共同经营因出售产出所产生的收入；
- E、确认单独所发生的费用，以及按其份额确认共同经营发生的费用。

(2) 合营企业

合营企业是指本集团仅对该安排的净资产享有权利的合营安排。

本集团按照长期股权投资有关权益法核算的规定对合营企业的投资进行会计处理。

8. 现金及现金等价物的确定标准

现金是指库存现金以及可以随时用于支付的存款。现金等价物，是指本集团持有的期限短、流动性强、易于转换为已知金额现金、价值变动风险很小的投资。

9. 外币业务和外币报表折算

√适用 □不适用

(1) 外币业务

本集团发生外币业务，按交易发生日的即期汇率折算为记账本位币金额。

资产负债表日，对外币货币性项目，采用资产负债表日即期汇率折算。因资产负债表日即期汇率与初始确认时或者前一资产负债表日即期汇率不同而产生的汇兑差额，计

入当期损益；对以历史成本计量的外币非货币性项目，仍采用交易发生日的即期汇率折算；对以公允价值计量的外币非货币性项目，采用公允价值确定日的即期汇率折算，折算后的记账本位币金额与原记账本位币金额的差额，计入当期损益。

(2) 外币财务报表的折算

资产负债表日，对境外子公司外币财务报表进行折算时，资产负债表中的资产和负债项目，采用资产负债表日的即期汇率折算，股东权益项目除“未分配利润”外，其他项目采用发生日的即期汇率折算。

利润表中的收入和费用项目，采用交易发生日的即期汇率折算。

现金流量表所有项目均按照现金流量发生日的即期汇率折算。汇率变动对现金的影响额作为调节项目，在现金流量表中单独列示“汇率变动对现金及现金等价物的影响”项目反映。

由于财务报表折算而产生的差额，在资产负债表股东权益项目下的“其他综合收益”项目反映。

处置境外经营并丧失控制权时，将资产负债表中项目下列示的、与该境外经营相关的外币报表折算差额，全部或按处置该境外经营的比例转入处置当期损益。

10. 金融工具

√适用 □不适用

金融工具是指形成一个企业的金融资产，并形成其他单位的金融负债或权益工具的合同。

(1) 金融工具的确认和终止确认

本集团于成为金融工具合同的一方时确认一项金融资产或金融负债。

金融资产满足下列条件之一的，终止确认：

- ①收取该金融资产现金流量的合同权利终止；
- ②该金融资产已转移，且符合下述金融资产转移的终止确认条件。

金融负债的现时义务全部或部分已经解除的，终止确认该金融负债或其一部分。本集团(债务人)与债权人之间签订协议，以承担新金融负债方式替换现存金融负债，且新金融负债与现存金融负债的合同条款实质上不同的，终止确认现存金融负债，并同时确认新金融负债。

以常规方式买卖金融资产，按交易日进行会计确认和终止确认。

(2) 金融资产分类和计量

本集团的金融资产于初始确认时分为以下四类：以公允价值计量且其变动计入当期损益的金融资产、持有至到期投资、应收款项、可供出售金融资产。

金融资产在初始确认时以公允价值计量。对于以公允价值计量且其变动计入当期损益的金融资产，相关交易费用直接计入当期损益，其他类别的金融资产相关交易费用计入其初始确认金额。

以公允价值计量且其变动计入当期损益的金融资产

以公允价值计量且其变动计入当期损益的金融资产，包括交易性金融资产和初始确认时指定为以公允价值计量且其变动计入当期损益的金融资产。对于此类金融资产，采用公允价值进行后续计量，公允价值变动形成的利得或损失以及与该等金融资产相关的股利和利息收入计入当期损益。

持有至到期投资

持有至到期投资，是指到期日固定、回收金额固定或可确定，且本集团有明确意图和能力持有至到期的非衍生金融资产。持有至到期投资采用实际利率法，按照摊余

成本进行后续计量，其终止确认、发生减值或摊销产生的利得或损失，均计入当期损益。

应收款项

应收款项，是指在活跃市场中没有报价、回收金额固定或可确定的非衍生金融资产，包括应收票据、应收账款和其他应收款等（附注三、12）。应收款项采用实际利率法，按摊余成本进行后续计量，在终止确认、发生减值或摊销时产生的利得或损失，计入当期损益。

可供出售金融资产

可供出售金融资产，是指初始确认时即指定为可供出售的非衍生金融资产，以及除上述金融资产类别以外的金融资产。可供出售金融资产采用公允价值进行后续计量，其折溢价采用实际利率法摊销并确认为利息收入。除减值损失及外币货币性金融资产的汇兑差额确认为当期损益外，可供出售金融资产的公允价值变动确认为其他综合收益，在该金融资产终止确认时转出，计入当期损益。与可供出售金融资产相关的股利或利息收入，计入当期损益。

对于在活跃市场中没有报价且其公允价值不能可靠计量的权益工具投资，以及与该权益工具挂钩并须通过交付该权益工具结算的衍生金融资产，按成本计量。

（3）金融负债分类和计量

本集团的金融负债于初始确认时分类为：以公允价值计量且其变动计入当期损益的金融负债、其他金融负债。对于未划分为以公允价值计量且其变动计入当期损益的金融负债的，相关交易费用计入其初始确认金额。

以公允价值计量且其变动计入当期损益的金融负债

以公允价值计量且其变动计入当期损益的金融负债，包括交易性金融负债和初始确认时指定为以公允价值计量且其变动计入当期损益的金融负债。对于此类金融负债，按照公允价值进行后续计量，公允价值变动形成的利得或损失以及与该等金融负债相关的股利和利息支出计入当期损益。

其他金融负债

与在活跃市场中没有报价、公允价值不能可靠计量的权益工具挂钩并须通过交付该权益工具结算的衍生金融负债，按照成本进行后续计量。其他金融负债采用实际利率法，按摊余成本进行后续计量，终止确认或摊销产生的利得或损失计入当期损益。

金融负债与权益工具的区分

金融负债，是指符合下列条件之一的负债：

- ①向其他方交付现金或其他金融资产的合同义务。
- ②在潜在不利条件下，与其他方交换金融资产或金融负债的合同义务。
- ③将来须用或可用企业自身权益工具进行结算的非衍生工具合同，且企业根据该合同将交付可变数量的自身权益工具。
- ④将来须用或可用企业自身权益工具进行结算的衍生工具合同，但以固定数量的自身权益工具交换固定金额的现金或其他金融资产的衍生工具合同除外。

权益工具，是指能证明拥有某个企业在扣除所有负债后的资产中剩余权益的合同。

如果本集团不能无条件地避免以交付现金或其他金融资产来履行一项合同义务，则该合同义务符合金融负债的定义。

如果一项金融工具须用或可用本集团自身权益工具进行结算，需要考虑用于结算该工具的本集团自身权益工具，是作为现金或其他金融资产的替代品，还是为了使该工具持有方享有在发行方扣除所有负债后的资产中的剩余权益。如果是前者，该工具是本集团的金融负债；如果是后者，该工具是本集团的权益工具。

(4) 金融工具的公允价值

金融资产和金融负债的公允价值确定方法见附注三、11。

(5) 金融资产减值

除了以公允价值计量且其变动计入当期损益的金融资产外，本集团于资产负债表日对其他金融资产的账面价值进行检查，有客观证据表明该金融资产发生减值的，计提减值准备。表明金融资产发生减值的客观证据，是指金融资产初始确认后实际发生的、对该金融资产的预计未来现金流量有影响，且企业能够对该影响进行可靠计量的事项。

金融资产发生减值的客观证据，包括下列可观察到的情形：

- ①发行方或债务人发生严重财务困难；
- ②债务人违反了合同条款，如偿付利息或本金发生违约或逾期等；
- ③本集团出于经济或法律等方面因素的考虑，对发生财务困难的债务人作出让步；
- ④债务人很可能倒闭或者进行其他财务重组；
- ⑤因发行方发生重大财务困难，导致金融资产无法在活跃市场继续交易；
- ⑥无法辨认一组金融资产中的某项资产的现金流量是否已经减少，但根据公开的数据对其进行总体评价后发现，该组金融资产自初始确认以来的预计未来现金流量确已减少且可计量，包括：
 - 该组金融资产的债务人支付能力逐步恶化；
 - 债务人所在国家或地区经济出现了可能导致该组金融资产无法支付的状况；
- ⑦债务人经营所处的技术、市场、经济或法律环境等发生重大不利变化，使权益工具投资人可能无法收回投资成本；
- ⑧权益工具投资的公允价值发生严重或非暂时性下跌，如权益工具投资于资产负债表日的公允价值低于其初始投资成本超过 50%（含 50%）或低于其初始投资成本持续时间超过 12 个月（含 12 个月）。

低于其初始投资成本持续时间超过 12 个月（含 12 个月）是指，权益工具投资公允价值月度均值连续 12 个月均低于其初始投资成本

⑨其他表明金融资产发生减值的客观证据。

以摊余成本计量的金融资产

如果有客观证据表明该金融资产发生减值，则将该金融资产的账面价值减记至预计未来现金流量（不包括尚未发生的未来信用损失）现值，减记金额计入当期损益。预计未来现金流量现值，按照该金融资产原实际利率折现确定，并考虑相关担保物的价值。

对单项金额重大的金融资产单独进行减值测试，如有客观证据表明其已发生减值，确认减值损失，计入当期损益；对单项金额不重大的金融资产，单独进行减值测试或包括在具有类似信用风险特征的金融资产组合中进行减值测试。

单独测试未发生减值的金融资产（包括单项金额重大和不重大的金融资产），包括在具有类似信用风险特征的金融资产组合中再进行减值测试；已单项确认减值损失的金融资产，不包括在具有类似信用风险特征的金融资产组合中进行减值测试。

本集团对以摊余成本计量的金融资产确认减值损失后，如有客观证据表明该金融资产价值已恢复，且客观上与确认该损失后发生的事项有关，原确认的减值损失予以转回，计入当期损益。但是，该转回后的账面价值不超过假定不计提减值准备情况下该金融资产在转回日的摊余成本。

可供出售金融资产

如果有客观证据表明该金融资产发生减值，原直接计入其他综合收益的因公允价值下降形成的累计损失，予以转出，计入当期损益。该转出的累计损失，为可供出售金融资产的初始取得成本扣除已收回本金和已摊销金额、当前公允价值和原已计入损益的减值损失后的余额。

对于已确认减值损失的可供出售债务工具，在随后的会计期间公允价值已上升且客观上与确认原减值损失确认后发生的事项有关的，原确认的减值损失予以转回，计入当期损益。可供出售权益工具投资发生的减值损失，不通过损益转回。

以成本计量的金融资产

在活跃市场中没有报价且其公允价值不能可靠计量的权益工具投资，或与该权益工具挂钩并须通过交付该权益工具结算的衍生金融资产发生减值时，将该金融资产的账面价值，与按照类似金融资产当时市场收益率对未来现金流量折现确定的现值之间的差额，确认为减值损失，计入当期损益。发生的减值损失一经确认，不得转回。

(7) 金融资产转移

金融资产转移，是指将金融资产让与或交付给该金融资产发行方以外的另一方（转入方）。

本集团已将金融资产所有权上几乎所有的风险和报酬转移给转入方的，终止确认该金融资产；保留了金融资产所有权上几乎所有的风险和报酬的，不终止确认该金融资产。

本集团既没有转移也没有保留金融资产所有权上几乎所有的风险和报酬的，分别下列情况处理：放弃了对该金融资产控制的，终止确认该金融资产并确认产生的资产和负债；未放弃对该金融资产控制的，按照其继续涉入所转移金融资产的程度确认有关金融资产，并相应确认有关负债。

(8) 金融资产和金融负债的抵销

当本集团具有抵销已确认金融资产和金融负债的法定权利，且目前可执行该种法定权利，同时本集团计划以净额结算或同时变现该金融资产和清偿该金融负债时，金融资产和金融负债以相互抵销后的金额在资产负债表内列示。除此以外，金融资产和金融负债在资产负债表内分别列示，不予相互抵销。

11. 应收款项

(1). 单项金额重大并单独计提坏账准备的应收款项

√适用 □不适用

单项金额重大的判断依据或金额标准	期末余额达到 100 万元（含 100 万元）以上的应收款项为单项金额重大的应收款项。
单项金额重大并单项计提坏账准备的计提方法	对于单项金额重大的应收款项单独进行减值测试，有客观证据表明发生了减值，根据其未来现金流量现值低于其账面价值的差额计提坏账准备。 单项金额重大经单独测试未发生减值的应收款项，再按组合计提坏账准备。

(2). 按信用风险特征组合计提坏账准备的应收款项

√适用 □不适用

按信用风险特征组合计提坏账准备的计提方法（账龄分析法、余额百分比法、其他方法）	
账龄组合	账龄分析法

关联方组合	不计提
应收票据组合	银行承兑汇票不计提坏账准备；商业承兑汇票，根据其未来现金流量现值低于其账面价值的差额计提坏账准备。

组合中，采用账龄分析法计提坏账准备的

适用 不适用

账龄	应收账款计提比例 (%)	其他应收款计提比例 (%)
1 年以内 (含 1 年)	5	5
1-2 年	10	10
2-3 年	20	20
3-4 年	50	50
4-5 年	80	80
5 年以上	100	100

组合中，采用余额百分比法计提坏账准备的

适用 不适用

组合中，采用其他方法计提坏账准备的

适用 不适用

组合名称	应收账款计提比例 (%)	其他应收款计提比例 (%)
关联方组合	0	0

(3). 单项金额不重大但单独计提坏账准备的应收款项

适用 不适用

单项计提坏账准备的理由	不计提坏账准备
坏账准备的计提方法	银行承兑汇票不计提坏账准备；商业承兑汇票，根据其未来现金流量现值低于其账面价值的差额计提坏账准备。

12. 存货

适用 不适用

(1) 存货的分类

本集团存货分为原材料、库存商品、工程施工。

(2) 发出存货的计价方法

本集团存货取得时按实际成本计价。原材料、库存商品、工程施工等发出时采用先进先出法计价。

(3) 存货可变现净值的确定依据及存货跌价准备的计提方法

存货可变现净值是按存货的估计售价减去至完工时估计将要发生的成本、估计的销售费用以及相关税费后的金额。在确定存货的可变现净值时，以取得的确凿证据为基础，同时考虑持有存货的目的以及资产负债表日后事项的影响。

资产负债表日，存货成本高于其可变现净值的，计提存货跌价准备。本集团通常按照单个存货项目计提存货跌价准备，资产负债表日，以前减记存货价值的影响因素已经消失的，存货跌价准备在原已计提的金额内转回。

(4) 存货的盘存制度

本集团存货盘存制度采用永续盘存制。

13. 持有待售资产

√适用 □不适用

(1) 持有待售的非流动资产或处置组的分类与计量

本集团主要通过出售（包括具有商业实质的非货币性资产交换）而非持续使用一项非流动资产或处置组收回其账面价值时，该非流动资产或处置组被划分为持有待售类别。

上述非流动资产不包括采用公允价值模式进行后续计量的投资性房地产、采用公允价值减去出售费用后的净额计量的生物资产、职工薪酬形成的资产、金融资产、递延所得税资产及保险合同产生的权利。

处置组，是指在一项交易中作为整体通过出售或其他方式一并处置的一组资产，以及在该交易中转让的与这些资产直接相关的负债。在特定情况下，处置组包括企业合并中取得的商誉等。

同时满足下列条件的非流动资产或处置组被划分为持有待售类别：根据类似交易中出售此类资产或处置组的惯例，该非流动资产或处置组在当前状况下即可立即出售；出售极可能发生，即已经就一项出售计划作出决议且获得确定的购买承诺，预计出售将在一年内完成。因出售对子公司的投资等原因导致丧失对子公司控制权的，无论出售后本集团是否保留部分权益性投资，在拟出售的对子公司投资满足持有待售类别划分条件时，在个别财务报表中将子公司投资整体划分为持有待售类别，在合并财务报表中将子公司所有资产和负债划分为持有待售类别。

初始计量或在资产负债表日重新计量持有待售的非流动资产或处置组时，账面价值高于公允价值减去出售费用后净额的差额确认为资产减值损失。对于持有待售的处置组确认的资产减值损失金额，先抵减处置组中商誉的账面价值，再根据处置组中的各项非流动资产账面价值所占比重，按比例抵减其账面价值。

后续资产负债表日持有待售的非流动资产或处置组公允价值减去出售费用后的净额增加的，以前减记的金额予以恢复，并在划分为持有待售类别后确认的资产减值损失金额内转回，转回金额计入当期损益。已抵减的商誉账面价值不得转回。

持有待售的非流动资产和持有待售的处置组中的资产不计提折旧或进行摊销；持有待售的处置组中负债的利息和其他费用继续予以确认。被划分为持有待售的联营企业或合营企业的全部或部分投资，对于划分为持有待售的部分停止权益法核算，保留的部分（未被划分为持有待售类别）则继续采用权益法核算；当本集团因出售丧失对联营企业和合营企业的重大影响时，停止使用权益法。

某项非流动资产或处置组被划分为持有待售类别，但后来不再满足持有待售类别划分条件的，本集团停止将其划分为持有待售类别，并按照下列两项金额中较低者计量：

①该资产或处置组被划分为持有待售类别之前的账面价值，按照其假定在没有被划分为持有待售类别的情况下本应确认的折旧、摊销或减值进行调整后的金额；

②可收回金额。

(2) 终止经营

终止经营，是指满足下列条件之一的已被本集团处置或被本集团划分为持有待售类别的、能够单独区分的组成部分：

①该组成部分代表一项独立的主要业务或一个单独的主要经营地区。

②该组成部分是拟对一项独立的主要业务或一个单独的主要经营地区进行处置的一项相关联计划的一部分。

③该组成部分是专为转售而取得的子公司。

(3) 列报

本集团在资产负债表中将持有待售的非流动资产或持有待售的处置组中的资产列报于“持有待售资产”，将持有待售的处置组中的负债列报于“持有待售负债”。

本集团在利润表中分别列示持续经营损益和终止经营损益。不符合终止经营定义的持有待售的非流动资产或处置组，其减值损失和转回金额及处置损益作为持续经营损益列报。终止经营的减值损失和转回金额等经营损益及处置损益作为终止经营损益列报。

拟结束使用而非出售且满足终止经营定义中有关组成部分的条件的处置组，自其停止使用日起作为终止经营列报。

对于当期列报的终止经营，在当期财务报表中，原来作为持续经营损益列报的信息被重新作为可比会计期间的终止经营损益列报。终止经营不再满足持有待售类别划分条件的，在当期财务报表中，原来作为终止经营损益列报的信息被重新作为可比会计期间的持续经营损益列报。

14. 长期股权投资

√适用 □不适用

长期股权投资包括对子公司、合营企业和联营企业的权益性投资。本集团能够对被投资单位施加重大影响的，为本集团的联营企业。

(1) 初始投资成本确定

形成企业合并的长期股权投资：同一控制下企业合并取得的长期股权投资，在合并日按照取得被合并方所有者权益在最终控制方合并财务报表中的账面价值份额作为投资成本；非同一控制下企业合并取得的长期股权投资，按照合并成本作为长期股权投资的投资成本。

对于其他方式取得的长期股权投资：支付现金取得的长期股权投资，按照实际支付的购买价款作为初始投资成本；发行权益性证券取得的长期股权投资，以发行权益性证券的公允价值作为初始投资成本。

(2) 后续计量及损益确认方法

对子公司的投资，采用成本法核算，除非投资符合持有待售的条件；对联营企业和合营企业的投资，采用权益法核算。

采用成本法核算的长期股权投资，除取得投资时实际支付的价款或对价中包含的已宣告但尚未发放的现金股利或利润外，被投资单位宣告分派的现金股利或利润，确认为投资收益计入当期损益。

采用权益法核算的长期股权投资，初始投资成本大于投资时应享有被投资单位可辨认净资产公允价值份额的，不调整长期股权投资的投资成本；初始投资成本小于投资时应享有被投资单位可辨认净资产公允价值份额的，对长期股权投资的账面价值进行调整，差额计入投资当期的损益。

采用权益法核算时，按照应享有或应分担的被投资单位实现的净损益和其他综合收益的份额，分别确认投资收益和其他综合收益，同时调整长期股权投资的账面价值；按照被投资单位宣告分派的利润或现金股利计算应享有的部分，相应减少长期股权投资的账面价值；被投资单位除净损益、其他综合收益和利润分配以外所有者权益的其他变动，调整长期股权投资的账面价值并计入资本公积（其他资本公积）。在确认应享有被投资单位净损益的份额时，以取得投资时被投资单位各项可辨认资产等的公允价值为基础，并按照本集团的会计政策及会计期间，对被投资单位的净利润进行调整后确认。

因追加投资等原因能够对被投资单位施加重大影响或实施共同控制但不构成控制的，在转换日，按照原股权的公允价值加上新增投资成本之和，作为改按权益法核算的初始投资成本。原股权于转换日的公允价值与账面价值之间的差额，以及原计入其他综合收益的累计公允价值变动转入改按权益法核算的当期损益。

因处置部分股权投资等原因丧失了对被投资单位的共同控制或重大影响的，处置后的剩余股权在丧失共同控制或重大影响之日改按《企业会计准则第 22 号—金融工具确认和计量》进行会计处理，公允价值与账面价值之间的差额计入当期损益。原股权投资因采用权益法核算而确认的其他综合收益，在终止采用权益法核算时采用与被投资单位直接处置相关资产或负债相同的基础进行会计处理；原股权投资相关的其他所有者权益变动转入当期损益。

因处置部分股权投资等原因丧失了对被投资单位的控制的，处置后的剩余股权能够对被投资单位实施共同控制或施加重大影响的，改按权益法核算，并对该剩余股权视同自取得时即采用权益法核算进行调整；处置后的剩余股权不能对被投资单位实施共同控制或施加重大影响的，改按《企业会计准则第 22 号—金融工具确认和计量》的有关规定进行会计处理，其在丧失控制之日的公允价值与账面价值之间的差额计入当期损益。

因其他投资方增资而导致本公司持股比例下降、从而丧失控制权但能对被投资单位实施共同控制或施加重大影响的，按照新的持股比例确认本公司应享有的被投资单位因增资扩股而增加净资产的份额，与应结转持股比例下降部分所对应的长期股权投资原账面价值之间的差额计入当期损益；然后，按照新的持股比例视同自取得投资时即采用权益法核算进行调整。

本集团与联营企业及合营企业之间发生的未实现内部交易损益按照持股比例计算归属于本集团的部分，在抵销基础上确认投资损益。但本集团与被投资单位发生的未实现内部交易损失，属于所转让资产减值损失的，不予以抵销。

（3）确定对被投资单位具有共同控制、重大影响的依据

共同控制，是指按照相关约定对某项安排所共有的控制，并且该安排的相关活动必须经过分享控制权的参与方一致同意后才能决策。在判断是否存在共同控制时，首先判断是否由所有参与方或参与方组合集体控制该安排，其次再判断该安排相关活动的决策是否必须经过这些集体控制该安排的参与方一致同意。如果所有参与方或一组参与方必须一致行动才能决定某项安排的相关活动，则认为所有参与方或一组参与方集体控制该安排；如果存在两个或两个以上的参与方组合能够集体控制某项安排的，不构成共同控制。判断是否存在共同控制时，不考虑享有的保护性权利。

重大影响，是指投资方对被投资单位的财务和经营政策有参与决策的权力，但并不能够控制或者与其他方一起共同控制这些政策的制定。在确定能否对被投资单位施加重大影响时，考虑投资方直接或间接持有被投资单位的表决权股份以及投资方及其他方持有的当期可执行潜在表决权在假定转换为对被投资方单位的股权后产生的影响，包括被投资单位发行的当期可转换的认股权证、股份期权及可转换公司债券等的影响。

当本公司直接或通过子公司间接拥有被投资单位 20%（含 20%）以上但低于 50% 的表决权股份时，一般认为对被投资单位具有重大影响，除非有明确证据表明该种情况下不能参与被投资单位的生产经营决策，不形成重大影响；本集团拥有被投资单位 20%（不含）以下的表决权股份时，一般不认为对被投资单位具有重大影响，除非有明确证据表明该种情况下能够参与被投资单位的生产经营决策，形成重大影响。

（4）持有待售的权益性投资

对联营企业或合营企业的权益性投资全部或部分分类为持有待售资产的，相关会计处理见附注三、14。

对于未划分为持有待售资产的剩余权益性投资，采用权益法进行会计处理。

已划分为持有待售的对联营企业或合营企业的权益性投资，不再符合持有待售资产分类条件的，从被分类为持有待售资产之日起采用权益法进行追溯调整。

(5) 减值测试方法及减值准备计提方法

对子公司、联营企业及合营企业的投资，计提资产减值的方法见附注三、22。

15. 投资性房地产

投资性房地产是指为赚取租金或资本增值，或两者兼有而持有的房地产。本集团投资性房地产包括已出租的土地使用权、持有并准备增值后转让的土地使用权、已出租的建筑物。

本集团投资性房地产按照取得时的成本进行初始计量，并按照固定资产或无形资产的有关规定，按期计提折旧或摊销。

采用成本模式进行后续计量的投资性房地产，计提资产减值方法见附注三、22。

投资性房地产出售、转让、报废或毁损的处置收入扣除其账面价值和相关税费后的差额计入当期损益。

16. 固定资产

(1). 确认条件

√适用 □不适用

本集团固定资产是指为生产商品、提供劳务、出租或经营管理而持有的，使用寿命超过一个会计年度的有形资产。

与该固定资产有关的经济利益很可能流入企业，并且该固定资产的成本能够可靠地计量时，固定资产才能予以确认。

本集团固定资产按照取得时的实际成本进行初始计量。

(2). 折旧方法

本集团采用年限平均法计提折旧。固定资产自达到预定可使用状态时开始计提折旧，终止确认时或划分为持有待售非流动资产时停止计提折旧。在不考虑减值准备的情况下，按固定资产类别、预计使用寿命和预计残值，本集团确定各类固定资产的年折旧率如下：

√适用 □不适用

类别	折旧方法	折旧年限 (年)	残值率	年折旧率
房屋及建筑物、构筑物	年限平均法	5-25	5	19.00-3.80
机器设备	年限平均法	5-10	5	19.00-9.50
电子设备	年限平均法	5	5	19.00
运输设备	年限平均法	6	5	15.83
办公设备	年限平均法	5	5	19.00
装修费	年限平均法	3	5	31.67

其中，已计提减值准备的固定资产，还应扣除已计提的固定资产减值准备累计金额计算确定折旧率。

(3). 融资租入固定资产的认定依据、计价和折旧方法

√适用 □不适用

当本集团租入的固定资产符合下列一项或数项标准时，确认为融资租入固定资产：

①在租赁期届满时，租赁资产的所有权转移给本集团。

②本集团有购买租赁资产的选择权，所订立的购买价款预计将远低于行使选择权时租赁资产的公允价值，因而在租赁开始日就可以合理确定本集团将会行使这种选择权。

③即使资产的所有权不转移，但租赁期占租赁资产使用寿命的大部分。

④本集团在租赁开始日的最低租赁付款额现值，几乎相当于租赁开始日租赁资产公允价值。

⑤租赁资产性质特殊，如果不作较大改造，只有本集团才能使用。

融资租赁租入的固定资产，按租赁开始日租赁资产公允价值与最低租赁付款额的现值两者中较低者，作为入账价值。最低租赁付款额作为长期应付款的入账价值，其差额作为未确认融资费用。在租赁谈判和签订租赁合同过程中发生的，可归属于租赁项目的手续费、律师费、差旅费、印花税等初始直接费用，计入租入资产价值。未确认融资费用在租赁期内各个期间采用实际利率法进行分摊。

融资租入的固定资产采用与自有固定资产一致的政策计提租赁资产折旧。能够合理确定租赁期届满时将会取得租赁资产所有权的，在租赁资产尚可使用年限内计提折旧；无法合理确定租赁期届满时能够取得租赁资产所有权的，在租赁期与租赁资产尚可使用年限两者中较短的期间内计提折旧。

17. 在建工程

√适用 □不适用

本集团在建工程成本按实际工程支出确定，包括在建期间发生的各项必要工程支出、工程达到预定可使用状态前的应予资本化的借款费用以及其他相关费用等。

在建工程在达到预定可使用状态时转入固定资产。

在建工程计提资产减值方法见附注三、22。

18. 借款费用

√适用 □不适用

(1) 借款费用资本化的确认原则

本集团发生的借款费用，可直接归属于符合资本化条件的资产的购建或者生产的，予以资本化，计入相关资产成本；其他借款费用，在发生时根据其发生额确认为费用，计入当期损益。借款费用同时满足下列条件的，开始资本化：

①资产支出已经发生，资产支出包括为购建或者生产符合资本化条件的资产而以支付现金、转移非现金资产或者承担带息债务形式发生的支出；

②借款费用已经发生；

③为使资产达到预定可使用或者可销售状态所必要的购建或者生产活动已经开始。

(2) 借款费用资本化期间

本集团购建或者生产符合资本化条件的资产达到预定可使用或者可销售状态时，借款费用停止资本化。在符合资本化条件的资产达到预定可使用或者可销售状态之后所发生的借款费用，在发生时根据其发生额确认为费用，计入当期损益。

符合资本化条件的资产在购建或者生产过程中发生非正常中断、且中断时间连续超过3个月的，暂停借款费用的资本化；正常中断期间的借款费用继续资本化。

(3) 借款费用资本化率以及资本化金额的计算方法

专门借款当期实际发生的利息费用，减去尚未动用的借款资金存入银行取得的利息收入或进行暂时性投资取得的投资收益后的金额予以资本化；一般借款根据累计资产支出超过专门借款部分的资产支出加权平均数乘以所占用一般借款的资本化率，确定资本化金额。资本化率根据一般借款的加权平均利率计算确定。

资本化期间内，外币专门借款的汇兑差额全部予以资本化；外币一般借款的汇兑差额计入当期损益。

19. 生物资产

适用 不适用

20. 油气资产

适用 不适用

21. 无形资产

(1). 计价方法、使用寿命、减值测试

适用 不适用

本集团无形资产包括【土地使用权、专利权】等。

无形资产按照成本进行初始计量，并于取得无形资产时分析判断其使用寿命。使用寿命为有限的，自无形资产可供使用时起，采用能反映与该资产有关的经济利益的预期实现方式的摊销方法，在预计使用年限内摊销；无法可靠确定预期实现方式的，采用直线法摊销；使用寿命不确定的无形资产，不作摊销。

使用寿命有限的无形资产摊销方法如下：

类别	使用寿命	摊销方法	备注
土地使用权	50 年	直线法	
软件使用权	2-10 年	直线法	

本集团于每年年度终了，对使用寿命有限的无形资产的使用寿命及摊销方法进行复核，与以前估计不同的，调整原先估计数，并按会计估计变更处理。

资产负债表日预计某项无形资产已经不能给企业带来未来经济利益的，将该项无形资产的账面价值全部转入当期损益。

无形资产计提资产减值方法见附注三、22。

(2). 内部研究开发支出会计政策

适用 不适用

本集团将内部研究开发项目的支出，区分为研究阶段支出和开发阶段支出。

研究阶段的支出，于发生时计入当期损益。

开发阶段的支出，同时满足下列条件的，才能予以资本化，即：完成该无形资产以使其能够使用或出售在技术上具有可行性；具有完成该无形资产并使用或出售的意图；无形资产产生经济利益的方式，包括能够证明运用该无形资产生产的产品存在市场或无形资产自身存在市场，无形资产将在内部使用的，能够证明其有用性；有足够的技术、财务资源和其他资源支持，以完成该无形资产的开发，并有能力使用或出售该无形资产；归属于该无形资产开发阶段的支出能够可靠地计量。不满足上述条件的开发支出计入当期损益。

本集团研究开发项目在满足上述条件，通过技术可行性及经济可行性研究，形成项目立项后，进入开发阶段。

已资本化的开发阶段的支出在资产负债表上列示为开发支出，自该项目达到预定用途之日转为无形资产。

具体研发项目的资本化条件：

- 1) 完成该项无形资产以使其能够使用或出售在技术上具有可行性。
- 2) 具有完成该无形资产并使用或出售的意图。
- 3) 无形资产产生未来经济利益的方式，包括能够证明运用该无形资产生产的产品存在市场或无形资产自身存在市场，如果无形资产将在内部使用，应当证明其有用性。
- 4) 有足够的技术、财务资源和其他资源支持，以完成该无形资产的开发，并有能力使用或出售该无形资产。
- 5) 归属于无形资产开发阶段的支出能够可靠计量。实务中如果要进行研发费用加计扣除，必须按相应的规定进行备案立项

22. 长期资产减值

√适用 不适用

对子公司、联营企业和合营企业的长期股权投资、采用成本模式进行后续计量的投资性房地产、固定资产、在建工程、（存货、递延所得税资产、金融资产除外）的资产减值，按以下方法确定：

于资产负债表日判断资产是否存在可能发生减值的迹象，存在减值迹象的，本集团将估计其可收回金额，进行减值测试。对因企业合并所形成的商誉、使用寿命不确定的无形资产和尚未达到可使用状态的无形资产无论是否存在减值迹象，每年都进行减值测试。

可收回金额根据资产的公允价值减去处置费用后的净额与资产预计未来现金流量的现值两者之间较高者确定。本集团以单项资产为基础估计其可收回金额；难以对单项资产的可收回金额进行估计的，以该资产所属的资产组为基础确定资产组的可收回金额。资产组的认定，以资产组产生的主要现金流入是否独立于其他资产或者资产组的现金流入为依据。

当资产或资产组的可收回金额低于其账面价值时，本集团将其账面价值减记至可收回金额，减记的金额计入当期损益，同时计提相应的资产减值准备。

就商誉的减值测试而言，对于因企业合并形成的商誉的账面价值，自购买日起按照合理的方法分摊至相关的资产组；难以分摊至相关的资产组的，将其分摊至相关的资产组组合。相关的资产组或资产组组合，是能够从企业合并的协同效应中受益的资产组或者资产组组合，且不大于本集团确定的报告分部。

减值测试时，如与商誉相关的资产组或者资产组组合存在减值迹象的，首先对不包含商誉的资产组或者资产组组合进行减值测试，计算可收回金额，确认相应的减值损失。然后对包含商誉的资产组或者资产组组合进行减值测试，比较其账面价值与可收回金额，如可收回金额低于账面价值的，确认商誉的减值损失。

资产减值损失一经确认，在以后会计期间不再转回。

23. 长期待摊费用

√适用 不适用

本集团发生的长期待摊费用按实际成本计价，并按预计受益期限平均摊销。对不能使以后会计期间受益的长期待摊费用项目，其摊余价值全部计入当期损益。

24. 职工薪酬

(1). 短期薪酬的会计处理方法

√适用 不适用

本集团在职工提供服务的会计期间，将实际发生的职工工资、奖金、按规定的基准和比例为职工缴纳的医疗保险费、工伤保险费和生育保险费等社会保险费和住房公积金，确认为负债，并计入当期损益或相关资产成本。如果该负债预期在职工提供相关服务的年度报告期结束后十二个月内不能完全支付，且财务影响重大的，则该负债将以折现后的金额计量。

(2). 离职后福利的会计处理方法

√适用 □不适用

离职后福利计划包括设定提存计划和设定受益计划。其中，设定提存计划，是指向独立的基金缴存固定费用后，企业不再承担进一步支付义务的离职后福利计划；设定受益计划，是指除设定提存计划以外的离职后福利计划。

设定提存计划

设定提存计划包括基本养老保险、失业保险等。

在职工提供服务的会计期间，根据设定提存计划计算的应缴存金额确认为负债，并计入当期损益或相关资产成本。

设定受益计划

对于设定受益计划，在年度资产负债表日由独立精算师进行精算估值，以预期累积福利单位法确定提供福利的成本。本集团设定受益计划导致的职工薪酬成本包括下列组成部分：

①服务成本，包括当期服务成本、过去服务成本和结算利得或损失。其中，当期服务成本，是指职工当期提供服务所导致的设定受益计划义务现值的增加额；过去服务成本，是指设定受益计划修改所导致的与以前期间职工服务相关的设定受益计划义务现值的增加或减少。

②设定受益计划净负债或净资产的利息净额，包括计划资产的利息收益、设定受益计划义务的利息费用以及资产上限影响的利息。

③重新计量设定受益计划净负债或净资产所产生的变动。

除非其他会计准则要求或允许职工福利成本计入资产成本，本集团将上述第①和②项计入当期损益；第③项计入其他综合收益且不会在后续会计期间转回至损益，在原设定受益计划终止时在权益范围内将原计入其他综合收益的部分全部结转至未分配利润。

(3). 辞退福利的会计处理方法

√适用 □不适用

本集团向职工提供辞退福利的，在下列两者孰早日确认辞退福利产生的职工薪酬负债，并计入当期损益：本集团不能单方面撤回因解除劳动关系计划或裁减建议所提供的辞退福利时；本集团确认与涉及支付辞退福利的重组相关的成本或费用时。

实行职工内部退休计划的，在正式退休日之前的经济补偿，属于辞退福利，自职工停止提供服务日至正常退休日期间，拟支付的内退职工工资和缴纳的社会保险费等一次性计入当期损益。正式退休日期之后的经济补偿（如正常养老退休金），按照离职后福利处理。

(4). 其他长期职工福利的会计处理方法

√适用 □不适用

本集团向职工提供的其他长期职工福利，符合设定提存计划条件的，按照上述关于设定提存计划的有关规定进行处理。符合设定受益计划的，按照上述关于设定受益

计划的有关规定进行处理，但相关职工薪酬成本中“重新计量设定受益计划净负债或净资产所产生的变动”部分计入当期损益或相关资产成本。

25. 预计负债

适用 不适用

如果与或有事项相关的义务同时符合以下条件，本集团将其确认为预计负债：

- (1) 该义务是本集团承担的现时义务；
- (2) 该义务的履行很可能导致经济利益流出本集团；
- (3) 该义务的金额能够可靠地计量。

预计负债按照履行相关现时义务所需支出的最佳估计数进行初始计量，并综合考虑与或有事项有关的风险、不确定性和货币时间价值等因素。货币时间价值影响重大的，通过对相关未来现金流出进行折现后确定最佳估计数。本集团于资产负债表日对预计负债的账面价值进行复核，并对账面价值进行调整以反映当前最佳估计数。

如果清偿已确认预计负债所需支出全部或部分预期由第三方或其他方补偿，则补偿金额只能在基本确定能收到时，作为资产单独确认。确认的补偿金额不超过所确认负债的账面价值。

26. 股份支付

适用 不适用

27. 优先股、永续债等其他金融工具

适用 不适用

28. 收入

适用 不适用

(1) 一般原则

① 销售商品

在已将商品所有权上的主要风险和报酬转移给购货方，既没有保留通常与所有权相联系的继续管理权，也没有对已售商品实施有效控制，收入的金额能够可靠地计量，相关的经济利益很可能流入企业，相关的已发生或将发生的成本能够可靠地计量时，确认商品销售收入的实现。

② 提供劳务

对在提供劳务交易的结果能够可靠估计的情况下，本集团于资产负债表日按完工百分比法确认收入。

劳务交易的完工进度按已经发生的劳务成本占估计总成本的比例确定。

提供劳务交易的结果能够可靠估计是指同时满足：A、收入的金额能够可靠地计量；B、相关的经济利益很可能流入企业；C、交易的完工程度能够可靠地确定；D、交易中已发生和将发生的成本能够可靠地计量。

如果提供劳务交易的结果不能够可靠估计，则按已经发生并预计能够得到补偿的劳务成本金额确认提供的劳务收入，并将已发生的劳务成本作为当期费用。已经发生的劳务成本如预计不能得到补偿的，则不确认收入。

③ 让渡资产使用权

与资产使用权让渡相关的经济利益能够流入及收入的金额能够可靠地计量时，本集团确认收入。

④ 建造合同

于资产负债表日，建造合同的结果能够可靠地估计的，本集团根据完工百分比法确认合同收入和费用。如果建造合同的结果不能可靠地估计，则区别情况处理：如合

同成本能够收回的，则合同收入根据能够收回的实际合同成本加以确认，合同成本在其发生的当期作为费用；如合同成本不可能收回的，则在发生时作为费用，不确认收入。

合同预计总成本超过合同总收入的，本集团将预计损失确认为当期费用。

合同完工进度按已经完成的合同工作量占合同预计总工作量的比例确定。

建造合同的结果能够可靠估计是指同时满足：A、合同总收入能够可靠地计量；B、与合同相关的经济利益很可能流入企业；C、实际发生的合同成本能够清楚地区分和可靠地计量；D、合同完工进度和为完成合同尚需发生的成本能够可靠地确定。

(2) 具体方法

主营业务收入主要由通信网络工程服务收入、通信网络维护服务收入组成。

1) 通信网络工程服务收入确认原则

通信网络工程服务收入主要是为客户提供通信管线工程、通信设备安装工程所取得的收入。其中，通信管线工程包括通信线路工程和通信管道工程，通信设备安装工程包括有线通信设备安装工程和无线通信设备安装工程。

根据《企业会计准则第 15 号——建造合同》、《企业会计准则讲解》规定，建造合同，是指为建造一项或数项在设计、技术、功能、最终用途等方面密切相关的资产而订立的合同。鉴于①公司为建筑安装企业且提供的通信网络工程包括通信管线工程、通信设备安装工程两大类，均是为某一项或数项通信工程资产达到指定功能、用途而提供的建设业务，从本质上看，均属于工程建设业务；②公司与客户针对具体工程项目签订相应的工程合同，均为建造某一项或数项在通信设计、通信技术、通信功能、最终用途等方面密切相关的工程资产而订立的合同，因此，公司通信网络工程业务属于《企业会计准则第 15 号——建造合同》的适用范围。

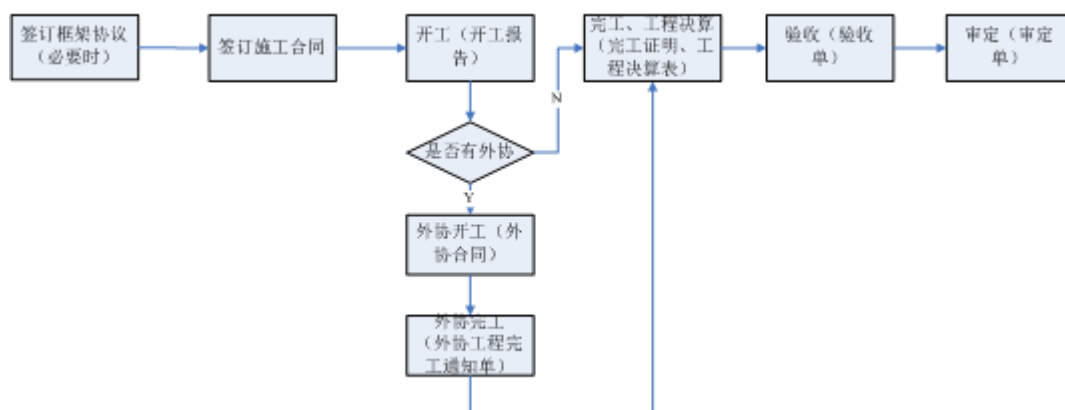
本公司根据建造合同准则按照完工百分比法确认收入，实际操作中按如下标准确认：

①项目实施过程中，由于通信网络工程基本均包含隐蔽工程且合同工作量与施工方工程成本并不存在简单的比例关系，而且无法取得客户或独立外部第三方确认的完工进度表、工作量确认表等准确的外部证据，因此，公司采取终验法确认收入，即在取得客户的验收证明（包括但不限于完工证明、验收单、交付使用证明等）时确认收入。

公司通信网络工程项目的完成标志主要为完成工程合同约定的所有工作量，并取得客户出具的完工证明（适用于电信运营商客户）、验收单或交付使用证明（适用于非电信运营商客户）。针对电信运营商客户和非电信运营商客户通信网络工程项目收入确认情况，详见如下：

A、电信运营商客户通信网络工程项目收入确认

电信运营商客户的工程项目实施过程中关键业务循环节点和进度证据如下图所示：



公司实施的电信运营商客户的工程项目完工时，因公司即可取得经客户确认的完工证明，而且客户出具验收单及审定单的时间间隔较长而且无法准确预计，所以公司以完工证明作为收入确认依据，以完工证明取得的日期作为收入确认的时点。

B、非电信运营商客户通信网络工程项目收入确认

非电信运营商客户工程项目实施过程的关键业务循环节点和进度证据如下图所示：



非电信运营商客户的工程项目基本均为一对一实施的项目，该类客户在工程项目完工的时点通常不会向公司出具完工证明，但会安排工程验收并在验收合格后出具工程验收单或交付使用证明。因此，公司以取得经客户确认的工程验收单或交付使用证明作为收入确认依据，以取得上述验收单或交付使用证明的时间作为收入确认的时点。

②对在资产负债表日工程项目劳务成果不能可靠估计的工程项目，如果已经发生的成本预计能够得到补偿，应按能够得到补偿的收入金额确认收入，并按相同的金额结转成本。如果已经发生的成本预计不能全部得到补偿，应按能够得到补偿的收入金额确认收入，并按已发生的成本结转成本，确认的收入金额小于已经发生的成本的差额，确认为损失。如果已经发生的成本全部不能得到补偿，则不应确认收入，但应将已经发生的成本确认为费用。

2) 通信网络维护服务收入确认原则

通信网络维护服务为日常性基础维护和紧急故障处理，主要内容包括基站设备、室内与小区分布系统等的维护业务。

本公司根据收入准则中提供劳务的相关规定按照完工百分比法确认劳务收入，实际操作中按如下标准确认：

针对公司与客户签订的相关合同约定服务期间的通信网络维护项目，期间内总体服务的工作量基本接近，根据已提供的服务期间占合同约定的总服务期间比例作为劳务进度的确认原则。合同明确约定服务成果需经客户验收确认的，根据取得的客户验收单据确认收入。

3) 互联网数据中心运营维护收入及互联网数据中心增值服务：

针对公司与客户签订的相关合同约定服务期间的机房维护项目，期间内总体服务的工作量基本接近，根据已提供的服务期间占合同约定的总服务期间比例作为劳务进

度的确认原则。合同明确约定服务成果需经客户验收确认的，根据取得的客户验收单据确认收入。

4) 软件及系统集成收入具体的收入确认方法：

软件收入：在软件产品交付给客户并根据合同要求完成验收时，按销售商品收入确认原则确认收入。

系统集成收入：合同约定标的交付客户并根据合同要求完成验收且相关成本能够可靠计量时确认收入。

29. 政府补助

适用 不适用

政府补助在满足政府补助所附条件并能够收到时确认。

对于货币性资产的政府补助，按照收到或应收的金额计量。对于非货币性资产的政府补助，按照公允价值计量；公允价值不能够可靠取得的，按照名义金额 1 元计量。

与资产相关的政府补助，是指本集团取得的、用于购建或以其他方式形成长期资产的政府补助；除此之外，作为与收益相关的政府补助。

对于政府文件未明确规定补助对象的，能够形成长期资产的，与资产价值相对应的政府补助部分作为与资产相关的政府补助，其余部分作为与收益相关的政府补助；难以区分的，将政府补助整体作为与收益相关的政府补助。

与资产相关的政府补助，冲减相关资产的账面价值，或者确认为递延收益在相关资产使用期限内按照合理、系统的方法分期计入损益。与收益相关的政府补助，用于补偿已发生的相关成本费用或损失的，计入当期损益或冲减相关成本；用于补偿以后期间的相关成本费用或损失的，则计入递延收益，于相关成本费用或损失确认期间计入当期损益或冲减相关成本。按照名义金额计量的政府补助，直接计入当期损益。本集团对相同或类似的政府补助业务，采用一致的方法处理。

与日常活动相关的政府补助，按照经济业务实质，计入其他收益或冲减相关成本费用。与日常活动无关的政府补助，计入营业外收支。

已确认的政府补助需要返还时，初始确认时冲减相关资产账面价值的，调整资产账面价值；存在相关递延收益余额的，冲减相关递延收益账面余额，超出部分计入当期损益；属于其他情况的，直接计入当期损益。

30. 递延所得税资产/递延所得税负债

适用 不适用

所得税包括当期所得税和递延所得税。除由于企业合并产生的调整商誉，或与直接计入所有者权益的交易或者事项相关的递延所得税计入所有者权益外，均作为所得税费用计入当期损益。

本集团根据资产、负债于资产负债表日的账面价值与计税基础之间的暂时性差异，采用资产负债表债务法确认递延所得税。

各项应纳税暂时性差异均确认相关的递延所得税负债，除非该应纳税暂时性差异是在以下交易中产生的：

(1) 商誉的初始确认，或者具有以下特征的交易中产生的资产或负债的初始确认：该交易不是企业合并，并且交易发生时既不影响会计利润也不影响应纳税所得额；

(2) 对于与子公司、合营企业及联营企业投资相关的应纳税暂时性差异，该暂时性差异转回的时间能够控制并且该暂时性差异在可预见的未来很可能不会转回。

对于可抵扣暂时性差异、能够结转以后年度的可抵扣亏损和税款抵减，本集团以很可能取得用来抵扣可抵扣暂时性差异、可抵扣亏损和税款抵减的未来应纳税所得额

为限，确认由此产生的递延所得税资产，除非该可抵扣暂时性差异是在以下交易中产生的：

(1) 该交易不是企业合并，并且交易发生时既不影响会计利润也不影响应纳税所得额；

(2) 对于与子公司、合营企业及联营企业投资相关的可抵扣暂时性差异，同时满足下列条件的，确认相应的递延所得税资产：暂时性差异在可预见的未来很可能转回，且未来很可能获得用来抵扣可抵扣暂时性差异的应纳税所得额。

于资产负债表日，本集团对递延所得税资产和递延所得税负债，按照预期收回该资产或清偿该负债期间的适用税率计量，并反映资产负债表日预期收回资产或清偿负债方式的所得税影响。

于资产负债表日，本集团对递延所得税资产的账面价值进行复核。如果未来期间很可能无法获得足够的应纳税所得额用以抵扣递延所得税资产的利益，减记递延所得税资产的账面价值。在很可能获得足够的应纳税所得额时，减记的金额予以转回。

31. 租赁

(1). 经营租赁的会计处理方法

√适用 □不适用

(1) 本集团作为出租人

经营租赁中的租金，本集团在租赁期内各个期间按照直线法确认当期损益。发生的初始直接费用，计入当期损益

(2) 本集团作为承租人

经营租赁中的租金，本集团在租赁期内各个期间按照直线法计入相关资产成本或当期损益；发生的初始直接费用，计入当期损益。

(2). 融资租赁的会计处理方法

√适用 □不适用

(1) 本集团作为出租人

融资租赁中，在租赁期开始日本集团按最低租赁收款额与初始直接费用之和作为应收融资租赁款的入账价值，同时记录未担保余值；将最低租赁收款额、初始直接费用及未担保余值之和与其现值之和的差额确认为未实现融资收益。未实现融资收益在租赁期内各个期间采用实际利率法计算确认当期的融资收入。

(2) 本集团作为承租人

融资租赁中，在租赁期开始日本集团将租赁资产公允价值与最低租赁付款额现值两者中较低者作为租入资产的入账价值，将最低租赁付款额作为长期应付款的入账价值，其差额作为未确认融资费用。初始直接费用计入租入资产价值。未确认融资费用在租赁期内各个期间采用实际利率法计算确认当期的融资费用。本集团采用与自有固定资产相一致的折旧政策计提租赁资产折旧。

32. 其他重要的会计政策和会计估计

√适用 □不适用

本集团根据历史经验和其它因素，包括对未来事项的合理预期，对所采用的重要会计估计和关键假设进行持续的评价。

很可能导致下一会计年度资产和负债的账面价值出现重大调整风险的重要会计估计和关键假设列示如下：

商誉减值

本集团至少每年评估商誉是否发生减值。这要求对分配了商誉的资产组的使用价值进行估计。估计使用价值时，本集团需要估计未来来自资产组的现金流量，同时选择恰当的折现率计算未来现金流量的现值。

开发支出

确定资本化的金额时，管理层必须做出有关资产的预期未来现金的产生、应采用的折现率以及预计受益期间的假设。）

递延所得税资产

在很有可能有足够的应纳税利润来抵扣亏损的限度内，应就所有未利用的税务亏损确认递延所得税资产。这需要管理层运用大量的判断来估计未来应纳税利润发生的时间和金额，结合纳税筹划策略，以决定应确认的递延所得税资产的金额。）

建造合同

本集团根据建筑工程个别合同的完工百分比确认收益。管理层根据总预算成本中所涉实际成本估计建筑工程完工百分比，亦估计有关合同收益。鉴于建筑合同中所进行活动性质，进行活动之日及活动完成之日通常会归入不同的会计期间。本集团会随着合同进程检讨并修订预算（若实际合同收益小于预计或实际合同成本，则计提合同预计损失准备）中的合同收益及合同成本估计。

33. 重要会计政策和会计估计的变更

(1). 重要会计政策变更

√适用 □不适用

其他说明

A、资产负债表

将原“应收票据”及“应收账款”行项目整合为“应收票据及应收账款”；

将原“应收利息”及“应收股利”行项目归并至“其他应收款”；

将原“固定资产清理”行项目归并至“固定资产”；

将原“工程物资”行项目归并至“在建工程”；

将原“应付票据”及“应付账款”行项目整合为“应付票据及应付账款”项目；

将原“应付利息”及“应付股利”行项目归并至“其他应付款”；

将原“专项应付款”行项目归并至“长期应付款”。

B、利润表

从原“管理费用”中分拆出“研发费用”；

在“财务费用”行项目下分别列示“利息费用”和“利息收入”明细项目；

C、股东权益变动表

在“股东权益内部结转”行项目下，将原“结转重新计量设定受益计划净负债或净资产所产生的变动”改为“设定受益计划变动额结转留存收益”。

本集团对可比期间的比较数据按照财会[2018]15号文进行调整。

财务报表格式的修订对本集团的资产总额、负债总额、净利润、其他综合收益等无影响。

②根据财政部《关于2018年度一般企业财务报表格式有关问题的解读》，本集团作为个人所得税的扣缴义务人，根据《中华人民共和国个人所得税法》收到的扣缴税款手续费在“其他收益”中填列，对可比期间的比较数据进行调整，调增2017年度其他收益72,888.00元，调减2017年度营业外收入72,888.00元。

(2). 重要会计估计变更

□适用 √不适用

34. 其他

适用 不适用

六、 税项

1. 主要税种及税率

主要税种及税率情况

适用 不适用

税种	计税依据	税率
增值税	应税收入	17、16、11、10、6、3
城市维护建设税	应纳流转税额	7、1、5
企业所得税	应纳流转税额	25
地方教育费附加	应纳流转税额	2
教育费附加	应纳税所得额	3

存在不同企业所得税税率纳税主体的，披露情况说明

适用 不适用

纳税主体名称	所得税税率 (%)
上海共创信息技术股份有限公司	15
上海东正通信科技有限公司	10
中通国脉物联科技南京有限公司	10

2. 税收优惠

适用 不适用

(1) 本公司下属子公司上海共创信息技术股份有限公司于2016年11月24日取得上海市科学技术委员会、上海市财政局、上海市国家税务局、上海市地方税务局核发的编号为GR201631000423的高新技术企业证书，因此于2016年11月24日至2019年11月24日按15%税率征收企业所得税。

(2) 根据财政部《税务总局关于扩大小型微利企业所得税优惠政策范围的通知》财税〔2017〕43号文件，自2017年1月1日至2019年12月31日，将小型微利企业的年应纳税所得额上限由30万元提高至50万元，对年应纳税所得额低于50万元（含50万元）的小型微利企业，其所得减按50%计入应纳税所得额，按20%的税率缴纳企业所得税。

本公司下属子公司中通国脉物联科技南京有限公司为小型微利企业。企业所得税适用税率为10%

报告期内本公司孙公司上海东正通信科技有限公司为小型微利企业，企业所得税适用税率为10%；

3. 其他

适用 不适用

七、 合并财务报表项目注释

1. 货币资金

适用 不适用

单位：元 币种：人民币

项目	期末余额	期初余额
库存现金	91,219.91	3,480.40
银行存款	152,122,958.60	142,448,749.30
其他货币资金	15,718,092.29	8,346,000.00
合计	167,932,270.80	150,798,229.70
其中：存放在境外的款项总额		

其他说明

期末，本集团履约保函余额 14,518,092.29 元、施工保证金余额 1,000,000.00 元、到期前不可随意提取的定期存款 200,000.00，履约保函见附注十一、1、或有事项披露，除此外不存在抵押、质押或冻结、或存放在境外且资金汇回受到限制的款项。

2、以公允价值计量且其变动计入当期损益的金融资产

适用 不适用

3、衍生金融资产

适用 不适用

4、应收票据及应收账款

总表情况

(1). 分类列示

适用 不适用

单位：元币种：人民币

项目	期末余额	期初余额
应收票据	-	45,284.20
应收账款	678,393,710.16	419,414,605.86
合计	678,393,710.16	419,459,890.06

其他说明：

适用 不适用

应收票据

(2). 应收票据分类列示

适用 不适用

单位：元 币种：人民币

项目	期末余额	期初余额
银行承兑票据		
商业承兑票据		45,284.20
合计		45,284.20

(3). 期末公司已质押的应收票据

适用 不适用

(4). 期末公司已背书或贴现且在资产负债表日尚未到期的应收票据

适用 不适用

(5). 期末公司因出票人未履约而将其转应收账款的票据

□适用 √不适用

其他说明

□适用 √不适用

应收账款

(1). 应收账款分类披露

√适用 □不适用

单位：元 币种：人民币

类别	期末余额					期初余额				
	账面余额		坏账准备		账面价值	账面余额		坏账准备		账面价值
	金额	比例 (%)	金额	计提比例 (%)		金额	比例 (%)	金额	计提比例 (%)	
单项金额重大并单独计提坏账准备的应收账款	1,154,400.00	0.16	1,054,400.00	91.34	100,000.00					
按信用风险特征组合计提坏账准备的应收账款	727,297,176.60	99.84	49,003,466.44	6.68	678,293,710.16	449,346,672.10	100	29,932,066.24	6.66	419,414,605.86
单项金额不重大但单独计提坏账准备的应收账款	5,216.00	-	5,216.00	100	-					
合计	728,456,792.60	100.00	50,063,082.44	6.87	678,393,710.16	449,346,672.10	/	29,932,066.24	/	419,414,605.86

期末单项金额重大并单项计提坏账准备的应收账款

√适用 □不适用

单位：元 币种：人民币

应收账款 (按单位)	期末余额			
	应收账款	坏账准备	计提比例 (%)	计提理由
中通服网优技术有限公司	1,154,400.00	1,054,400.00	91.34	企业破产清算中, 预计收回可能性小
合计	1,154,400.00	1,054,400.00		

组合中, 按账龄分析法计提坏账准备的应收账款

√适用 □不适用

单位：元 币种：人民币

账龄	期末余额		
	应收账款	坏账准备	计提比例 (%)

1 年以内			
其中：1 年以内分项			
1 年以内小计	524,252,267.48	26,396,868.59	5
1 至 2 年	197,117,576.93	19,975,830.18	10
2 至 3 年	2,740,779.93	548,155.99	20
3 年以上			
3 至 4 年	2,345,514.72	1,244,733.00	50
4 至 5 年	15,794.29	12,635.43	80
5 年以上	825,243.25	825,243.25	100
合计	727,297,176.60	49,003,466.44	

确定该组合依据的说明：

无

组合中，采用余额百分比法计提坏账准备的应收账款

适用 不适用

组合中，采用其他方法计提坏账准备的应收账款

适用 不适用

(2). 本期计提、收回或转回的坏账准备情况：

本期计提坏账准备金额 18,956,545.51 元；本期收回或转回坏账准备金额 0 元。

本期合并上海共创增加的应收账款坏账准备金额 1,174,470.69 元。

其中本期坏账准备收回或转回金额重要的：

适用 不适用

(3). 本期实际核销的应收账款情况

适用 不适用

(4). 按欠款方归集的期末余额前五名的应收账款情况

适用 不适用

本期按欠款方归集的期末余额前五名应收账款汇总金额 512,721,800.26 元，占应收账款期末余额合计数的比例 69.77%，相应计提的坏账准备期末余额汇总金额 34,420,793.20 元。

(5). 因金融资产转移而终止确认的应收账款

适用 不适用

(6). 转移应收账款且继续涉入形成的资产、负债金额

适用 不适用

其他说明：

适用 不适用

5、预付款项

(1). 预付款项按账龄列示

适用 不适用

单位：元 币种：人民币

账龄	期末余额	期初余额
----	------	------

	金额	比例(%)	金额	比例(%)
1 年以内	15,733,518.78	98.74	10,135,582.65	97.63
1 至 2 年	200,000.00	1.26	246,144.55	2.37
合计	15,933,518.78	100.00	10,381,727.20	100.00

账龄超过 1 年且金额重要的预付款项未及时结算原因的说明：

无

(2). 按预付对象归集的期末余额前五名的预付款情况

适用 不适用

本期按预付对象归集的期末余额前五名预付款项汇总金额 12,210,604.29 元，占预付款项期末余额合计数的比例 76.63%。

其他说明

适用 不适用

6、其他应收款

总表情况

(1). 分类列示

适用 不适用

单位：元 币种：人民币

项目	期末余额	期初余额
应收利息	378,000.00	-
应收股利	-	-
其他应收款	39,899,631.70	25,294,895.63
合计	40,277,631.70	25,294,895.63

其他说明：

适用 不适用

应收利息

(2). 应收利息分类

适用 不适用

单位：元 币种：人民币

项目	期末余额	期初余额
定期存款	378,000.00	
合计	378,000.00	

(3). 重要逾期利息

适用 不适用

其他说明：

适用 不适用

应收股利

(4). 应收股利

适用 不适用

(5). 重要的账龄超过 1 年的应收股利

□适用 √不适用

其他说明:

□适用 √不适用

其他应收款

(6). 其他应收款分类披露

√适用 □不适用

单位: 元 币种: 人民币

类别	期末余额					期初余额				
	账面余额		坏账准备		账面价值	账面余额		坏账准备		账面价值
	金额	比例 (%)	金额	计提比例 (%)		金额	比例 (%)	金额	计提比例 (%)	
单项金额重大并单独计提坏账准备的其他应收款										
按信用风险特征组合计提坏账准备的其他应收款	43,485,257.04	100	3,585,625.34	8.25	39,899,631.70	28,200,142.23	100	2,905,246.60	10.30	25,294,895.63
单项金额不重大但单独计提坏账准备的其他应收款										
合计	43,485,257.04	100	3,585,625.34	8.25	39,899,631.70	28,200,142.23	100	2,905,246.60	10.30	25,294,895.63

期末单项金额重大并单项计提坏账准备的其他应收款

□适用 √不适用

组合中, 按账龄分析法计提坏账准备的其他应收款

√适用 □不适用

单位: 元 币种: 人民币

账龄	期末余额		
	其他应收款	坏账准备	计提比例 (%)
1 年以内			
其中: 1 年以内分项			
1 年以内小计	40,425,888.38	2,021,294.43	5
1 至 2 年	937,128.28	93,712.83	10
2 至 3 年	468,340.38	93,668.08	20
3 年以上			
3 至 4 年	153,900.00	76,950.00	50
4 至 5 年	1,000,000.00	800,000.00	80
5 年以上	500,000.00	500,000.00	100
合计	43,485,257.04	3,585,625.34	

确定该组合依据的说明：

无

组合中，采用余额百分比法计提坏账准备的其他应收款

适用 不适用

组合中，采用其他方法计提坏账准备的其他应收款

适用 不适用

(7). 按款项性质分类情况

适用 不适用

单位：元 币

种：人民币

款项性质	期末账面余额	期初账面余额
备用金	3,295,537.48	820,131.06
投标保证金及工程抵押金	40,073,449.18	27,298,131.25
其他	116,270.38	81,879.92
合计	43,485,257.04	28,200,142.23

(8). 本期计提、收回或转回的坏账准备情况

本期计提坏账准备金额 678,368.74 元；本期收回或转回坏账准备金额 0 元。本期合并上海共创增加的坏账准备余额 2,010.00 元。

其中本期坏账准备转回或收回金额重要的：

适用 不适用

(9). 本期实际核销的其他应收款情况

适用 不适用

(10). 按欠款方归集的期末余额前五名的其他应收款情况

适用 不适用

单位：元 币种：人民币

单位名称	款项的性质	期末余额	账龄	占其他应收款期末余额合计数的比例 (%)	坏账准备期末余额
中国联合网络通信有限公司北京市分公司	工程抵押金	3,236,600.00	1 年以下	7.44	161,830.00
吉林省宝成环保建筑材料有限公司	工程抵押金	2,602,550.00	1 年以下	5.98	130,127.50
吉视传媒股份有限公司榆树分公司	工程抵押金	2,478,245.90	1 年以下	5.70	123,912.30
中国电信股份有限公司吉林分公司	工程抵押金	2,186,022.47	1 年以下	5.03	109,301.12
朝阳市铁路建设管理办公室	工程抵押金	1,500,000.00	1 年以下	3.45	75,000.00

合计	/	12,003,418.37	/	27.60	600,170.92
----	---	---------------	---	-------	------------

(11). 涉及政府补助的应收款项

□适用 √不适用

(12). 因金融资产转移而终止确认的其他应收款

□适用 √不适用

(13). 转移其他应收款且继续涉入形成的资产、负债的金额

□适用 √不适用

其他说明:

□适用 √不适用

7、存货

(1). 存货分类

√适用 □不适用

单位：元 币种：人民币

项目	期末余额			期初余额		
	账面余额	跌价准备	账面价值	账面余额	跌价准备	账面价值
原材料	4,449,596.25		4,449,596.25	6,645,046.49		6,645,046.49
库存商品	9,103.45		9,103.45	37,732.34		37,732.34
周转材料	219,735,778.32		219,735,778.32	151,780,110.33		151,780,110.33
合计	224,194,478.02	-	224,194,478.02	158,462,889.16	-	158,462,889.16

(2). 存货跌价准备

□适用 √不适用

(3). 存货期末余额含有借款费用资本化金额的说明

□适用 √不适用

(4). 期末建造合同形成的已完工未结算资产情况

□适用 √不适用

其他说明

□适用 √不适用

8、持有待售资产

□适用 √不适用

9、一年内到期的非流动资产

□适用 √不适用

其他说明

无

10、其他流动资产

√适用 □不适用

单位：元 币种：人民币

项目	期末余额	期初余额
进项税额	209,040.60	54,371.31
所得税	1,391,817.03	675,892.27
合计	1,600,857.63	730,263.58

其他说明

无

11、可供出售金融资产

(1). 可供出售金融资产情况

√适用 □不适用

单位：元 币种：人民币

项目	期末余额			期初余额		
	账面余额	减值准备	账面价值	账面余额	减值准备	账面价值
可供出售债务工具：						
可供出售权益工具：	5,000,000.00	-	5,000,000.00			
按公允价值计量的	-	-	-			
按成本计量的	5,000,000.00	-	5,000,000.00			
合计	5,000,000.00	-	5,000,000.00			

说明：公司子公司中通国脉物联科技南京有限公司以股权转让协议的方式，从吉汽网络科技有限公司股东薛兆洪受让吉汽网络科技有限公司 500 万股份，每股面值为 1 元，占吉汽网络科技有限公司的总注册比例为 10%，目前已完成工商变更。截止 2018 年 12 月 31 日，已经支付股权转让价款 425 万，剩余 75 万元尚未支付。

(2). 期末按公允价值计量的可供出售金融资产

□适用 √不适用

(3). 期末按成本计量的可供出售金融资产

√适用 □不适用

单位：万元
币种：人民币

被投资单位	账面余额				减值准备				在被投资单位持股比例 (%)	本期现金红利
	期初	本期增加	本期减少	期末	期初	本期增加	本期减少	期末		
吉汽网络科技有限公司		500.00		500.00					10.00	
合计		500.00		500.00					/	

(4). 报告期内可供出售金融资产减值的变动情况

适用 不适用

(5). 可供出售权益工具期末公允价值严重下跌或非暂时性下跌但未计提减值准备的相关说明

适用 不适用

其他说明

适用 不适用

12、持有至到期投资

(1). 持有至到期投资情况

适用 不适用

(2). 期末重要的持有至到期投资

适用 不适用

(3). 本期重分类的持有至到期投资

适用 不适用

其他说明:

适用 不适用

13、长期应收款

(1). 长期应收款情况

适用 不适用

(2). 因金融资产转移而终止确认的长期应收款

适用 不适用

(3). 转移长期应收款且继续涉入形成的资产、负债金额

适用 不适用

其他说明

适用 不适用

14、长期股权投资

适用 不适用

单位：元 币种：人民币

被投资单位	期初余额	本期增减变动								期末余额	减值准备期末余额
		追加投资	减少投资	权益法下确认的投资损益	其他综合收益调整	其他权益变动	宣告发放现金股利或利润	计提减值准备	其他		
一、合营企业											
小计											
二、联营企业											

中通 国脉 通信 菲律 宾股 份有 限公 司		574, 375. 00		-8,2 04.5 0	12,8 50.9 5					579, 021. 45	
小计		574, 375. 00		-8,2 04.5 0	12,8 50.9 5					579, 021. 45	
合计		574, 375. 00		-8,2 04.5 0	12,8 50.9 5					579, 021. 45	

其他说明

说明：见附注七、2

15、投资性房地产

投资性房地产计量模式

(1). 采用成本计量模式的投资性房地产

单位：元 币种：人民币

项目	房屋、建筑物	土地使用权	在建工程	合计
一、账面原值				
1. 期初余额	4,936,019.34			4,936,019.34
2. 本期增加金额	12,945,600.00			12,945,600.00
(1) 外购				
(2) 存货\固定资产 \在建工程转入	12,945,600.00			12,945,600.00
(3) 企业合并增加				
3. 本期减少金额	132,316.00			132,316.00
(1) 处置				
(2) 其他转出	132,316.00			132,316.00
4. 期末余额	17,749,303.34			17,749,303.34
二、累计折旧和累计摊销				
1. 期初余额	3,653,219.53			3,653,219.53
2. 本期增加金额	6,252,863.00			6,252,863.00
(1) 计提或摊销	82,279.71			82,279.71
(2) 固定资产转入	6,170,583.29			6,170,583.29
3. 本期减少金额	94,726.89			94,726.89
(1) 处置				
(2) 其他转出	94,726.89			94,726.89
4. 期末余额	9,811,355.64			9,811,355.64

三、减值准备				
1. 期初余额				
2. 本期增加金额				
(1) 计提				
3. 本期减少金额				
(1) 处置				
(2) 其他转出				
4. 期末余额				
四、账面价值				
1. 期末账面价值	7,937,947.70			7,937,947.70
2. 期初账面价值	1,282,799.81			1,282,799.81

(2). 未办妥产权证书的投资性房地产情况

□适用 √不适用

其他说明

□适用 √不适用

16、固定资产

总表情况

(1). 分类列示

√适用 □不适用

单位：元 币种：人民币

项目	期末余额	期初余额
固定资产	80,292,659.18	88,318,110.23
固定资产清理		
合计	80,292,659.18	88,318,110.23

其他说明：

□适用 √不适用

固定资产

(2). 固定资产情况

√适用 □不适用

单位：元 币种：人民币

项目	房屋及建筑物	机器设备	电子设备	运输设备	办公设备	装修费	合计
一、账面原值：							
1. 期初余额	88,641,590.60	18,088,622.82	3,929,245.84	20,626,391.01	1,731,368.70	7,676,629.94	140,693,848.91
2. 本期增加金额	132,316.00	1,086,704.48	1,283,402.77	2,362,608.48	807,378.85	3,062,121.53	8,734,532.11
(1) 购置	-	1,086,704.48	1,240,368.36	2,362,608.48	485,376.03	-	5,175,057.35

(2) 在建工程转入	-	-	-	-	-	3,062,121.53	3,062,121.53
(3) 企业合并增加	-	-	43,034.41	-	322,002.82	-	365,037.23
(4) 投资性房地产转入	132,316.00	-	-	-	-	-	132,316.00
3. 本期减少金额	12,945,600.00	36,000.00	54,590.00	2,047,839.00	730,666.34	194,174.76	16,008,870.10
(1) 处置或报废	-	36,000.00	54,590.00	2,047,839.00	730,666.34	-	2,869,095.34
(2) 投资性房地产转入	12,945,600.00	-	-	-	-	-	12,945,600.00
(3) 转入在建工程	-	-	-	-	-	194,174.76	194,174.76
4. 期末余额	75,828,306.60	19,139,327.30	5,158,058.61	20,941,160.49	1,808,081.21	10,544,576.71	133,419,510.92
二、累计折旧							
1. 期初余额	20,407,796.55	13,199,149.12	2,241,930.89	10,968,458.58	1,246,087.55	4,312,315.99	52,375,738.68
2. 本期增加金额	3,523,835.68	1,243,359.76	603,244.60	2,491,239.09	184,150.02	1,555,273.89	9,601,103.04
(1) 计提	3,429,108.79	1,243,359.76	603,244.60	2,491,239.09	184,150.02	1,555,273.89	9,506,376.15
(2) 投资性房地产转入	94,726.89	-	-	-	-	-	94,726.89
3. 本期减少金额	6,170,583.29	34,200.00	51,860.50	1,911,829.16	681,517.03	-	8,849,989.98
(1) 处置或报废	-	34,200.00	51,860.50	1,911,829.16	681,517.03	-	2,679,406.69
(2) 转入投资性房地产	6,170,583.29	-	-	-	-	-	6,170,583.29
4. 期末余额	17,761,048.94	14,408,308.88	2,793,314.99	11,547,868.51	748,720.54	5,867,589.88	53,126,851.74
三、减值准备							
1. 期初余额							
2. 本期增加金额							
(1) 计提							

3. 本期减少金额							
3. 本期减少金额							
(1) 处置或报废							
4. 期末余额							
四、账面价值							
1. 期末账面价值	58,067,257.66	4,731,018.42	2,364,743.62	9,393,291.98	1,059,360.67	4,676,986.83	80,292,659.18
2. 期初账面价值	68,233,794.05	4,889,473.70	1,687,314.95	9,657,932.43	485,281.15	3,364,313.95	88,318,110.23

(3). 暂时闲置的固定资产情况

□适用 √不适用

(4). 通过融资租赁租入的固定资产情况

□适用 √不适用

(5). 通过经营租赁租出的固定资产

□适用 √不适用

(6). 未办妥产权证书的固定资产情况

√适用 □不适用

单位：元 币种：人民币

项目	账面价值	未办妥产权证书的原因
南京办公楼	26,718,681.35	正在办理中

其他说明：

□适用 √不适用

固定资产清理

□适用 √不适用

17、在建工程

总表情况

(1). 分类列示

□适用 √不适用

其他说明：

□适用 √不适用

在建工程

(2). 在建工程情况

□适用 √不适用

(3). 重要在建工程项目本期变动情况

√适用 □不适用

单位：元 币种：人民币

项目名称	预算数	期初余额	本期增加金额	本期转入固定资产金额	本期其他减少金额	期末余额	工程累计投入占预算比例(%)	工程进度	利息资本化累计金额	其中：本期利息资本化金额	本期利息资本化率(%)	资金来源
中通国脉总部二区三层、四层改造	823,687.00		578,840.78	578,840.78			70.27	100.00				自有资金
中通国脉总部弱电系统改造	302,110.03		257,911.62	257,911.62			85.37	100.00				自有资金
房屋维修	1,644,478.97		1,644,478.97	1,644,478.97			100.00	100.00				自有资金, 募投资金
办公楼采暖及生产车间部分采暖改造工程	601,028.00		474,955.86	474,955.86			79.02	100.00				自有资金
会议室改造	119,650.00		105,934.30	105,934.30			88.54	100.00				自有资金
合计	3,490,954.00		3,062,121.53	3,062,121.53			/	/			/	/

(4). 本期计提在建工程减值准备情况

□适用 √不适用

其他说明

□适用 √不适用

工程物资

(5). 工程物资情况

□适用 √不适用

18、生产性生物资产

(1). 采用成本计量模式的生产性生物资产

□适用 √不适用

(2). 采用公允价值计量模式的生产性生物资产

□适用 √不适用

其他说明

□适用 √不适用

19、油气资产

□适用 √不适用

20、无形资产

(1). 无形资产情况

√适用 □不适用

单位：元 币种：人民币

项目	土地使用权	专利权	非专利技术	软件	车辆牌照	合计
一、账面原值						
1. 期初余额	24,496,323.13			4,072,098.51	-	28,568,421.64
2. 本期增加金额	-			14,130,564.65	300,100.00	14,430,664.65
(1) 购置	-			5,929,699.9	300,100.00	6,229,799.90
(2) 内部研发	-			467,758.36	-	467,758.36
(3) 企业合并增加	-			7,733,106.39	-	7,733,106.39
3. 本期减少金额						
(1) 处置						
4. 期末余额	24,496,323.13			18,202,663.16	300,100.00	42,999,086.29
二、累计摊销						
1. 期初余额	4,734,064.67			903,514.2	-	5,637,578.87
2. 本期增加金额	614,600.28			2,217,816.73	-	2,832,417.01
(1) 计提	614,600.28			2,217,816.73	-	2,832,417.01
3. 本期减少金额						

额						
(1) 处置						
4. 期末余额	5,348,664.95			3,121,330.93	-	8,469,995.88
三、减值准备						
1. 期初余额						
2. 本期增加金额						
(1)						
3. 本期减少金额						
(1)						
4. 期末余额						
四、账面价值						
1. 期末账面价值	19,147,658.18			15,081,332.23	300,100.00	34,529,090.41
2. 期初账面价值	19,762,258.46			3,168,584.31	-	22,930,842.77

本期末通过公司内部研发形成的无形资产占无形资产余额的比例 3.02%

本集团车辆牌照属于子公司上海共创本年度购买的 2 个车辆牌照，因为上海实行车辆牌照拍卖制度，车辆牌照需通过拍卖后购买所得，由此获得车辆牌照无使用年限限制，因此管理层认为在可预见的将来营运车辆牌照均会使用并带给本集团预期的经济利益流入，故而使用寿命是不确定的

(2). 未办妥产权证书的土地使用权情况

适用 不适用

其他说明：

适用 不适用

21、开发支出

适用 不适用

22、商誉

(1). 商誉账面原值

√适用 □不适用

单位：元 币种：人民币

被投资单位名称 或形成商誉的事 项	期初余 额	本期增加		本期减少		期末余 额
		企业合并 形成的		处置		
上海共创信息技 术有限公司		324,894, 957.97				324,894 ,957.97
中科遥感(白山) 信息技术有限公司		543,431. 91				543,431 .91
合计		325,438, 389.88				325,438 ,389.88

(2). 商誉减值准备

√适用 □不适用

单位：元 币种：人民币

被投资单位名 称或形成商誉 的事项	期初余 额	本期增加		本期减少		期末余额
		计提		处置		
上海共创信息 技术有限公司						
中科遥感(白 山)信息技术有 限公司		125,039.96				125,039.96
合计		125,039.96				125,039.96

(3). 商誉所在资产组或资产组组合的相关信息

□适用 √不适用

(4). 说明商誉减值测试过程、关键参数（例如预计未来现金流量现值时的预测期增长率、稳定期增长率、利润率、折现率、预测期等，如适用）及商誉减值损失的确认方法

√适用 □不适用

说明：

本集团对于上海共创信息技术有限公司减值测算如下：本集团采用预计未来现金流量现值的方法计算资产组的可收回金额，本集团根据管理层批准的财务预算预计未来5年内现金流量，以后年度进入稳定期。管理层根据过往表现及其对市场发展的预期编制财务预算，计算未来现金流现值所采用的税前折现率为14.96%，已反映了相对于有关分部的风险。根据减值测试的结果，上海共创信息技术有限公司商誉未发生减值（上期期末：无）。

本集团对于中科遥感（白山）信息技术有限公司减值测算如下：本集团采用预计未来现金流现值的方法计算资产组的可收回金额，本集团根据管理层批准的财务预算预计未来5年内现金流量，以后年度进入稳定期。管理层根据过往表现及其对市场发展的预期编制财务预算，计算未来现金流现值所采用的税前折现率为17.56%，已反映了相对于有关分部的风险。根据减值测试的结果，本期中科遥感（白山）信息技术有限公司计提商誉减值为125,039.96元（上期期末：无）。

(5). 商誉减值测试的影响

适用 不适用

其他说明

适用 不适用

23、长期待摊费用

适用 不适用

单位：元 币种：人民币

项目	期初余额	本期增加金额	本期摊销金额	其他减少金额	期末余额
房屋装修		283,615.88	103,247.85		180,368.03
空港项目	2,407,522.89		280,484.52		2,127,038.37
合计	2,407,522.89	283,615.88	383,732.37		2,307,406.40

其他说明：

无

24、递延所得税资产/递延所得税负债

(1). 未经抵销的递延所得税资产

适用 不适用

单位：元 币种：人民币

项目	期末余额		期初余额	
	可抵扣暂时性差异	递延所得税资产	可抵扣暂时性差异	递延所得税资产
资产减值准备	53,577,310.05	13,050,456.86	32,837,312.85	8,209,328.21
内部交易未实现利润				
可抵扣亏损	164,446.44	41,111.61	526,019.36	131,504.84
预计负债	1,190,203.83	297,550.96	1,065,203.83	266,300.96
合计	54,931,960.32	13,389,119.43	34,428,536.04	8,607,134.01

(2). 未经抵销的递延所得税负债

适用 不适用

单位：元 币种：人民币

项目	期末余额		期初余额	
	应纳税暂时性差异	递延所得税负债	应纳税暂时性差异	递延所得税负债
非同一控制企业合	3,348,233.50	504,940.12		

并资产评估增值				
可供出售金融资产公允价值变动				
评估增值	11,437,443.72	2,859,360.93	12,001,891.56	3,000,472.89
合计	14,785,677.22	3,364,301.05	12,001,891.56	3,000,472.89

注 1：上海共创 2018 年 12 月 31 日的坏账准备为 3,457,030.87 元，适用的递延所得税税率为 15%。

注 2：非同一控制企业合并资产评估增值导致的递延所得税负债中，上海共创固定资产和无形资产期末公允价值高于账面价值金额 3,321,182.55 元，适用的递延所得税税率为 15%。

(3). 以抵销后净额列示的递延所得税资产或负债

适用 不适用

(4). 未确认递延所得税资产明细

适用 不适用

单位：元 币种：人民币

项目	期末余额	期初余额
可抵扣暂时性差异	71,397.73	
可抵扣亏损	1,359,067.64	1,527,865.72
合计	1,430,465.37	1,527,865.72

(5). 未确认递延所得税资产的可抵扣亏损将于以下年度到期

适用 不适用

单位：元 币种：人民币

年份	期末金额	期初金额	备注
2022	780,523.12	1,527,865.72	
2023	578,544.52		
合计	1,359,067.64	1,527,865.72	/

注 1：期初的可抵扣亏损为本公司子公司吉林百信人力资源咨询有限公司的可抵扣亏损没有确认为递延形成，吉林百信人力资源咨询有限公司已在本期处置，因此本期期末已经无吉林百信人力资源咨询有限公司未确认的递延所得税资产。

注 2：本期的可抵扣亏损为为子公司北京新貌高科技有限公司，孙公司中科遥感（白山）信息技术有限公司可抵扣亏损没有确认为递延形成。

其他说明：

适用 不适用

25、其他非流动资产

适用 不适用

26、短期借款

(1). 短期借款分类

适用 不适用

单位：元 币种：人民币

项目	期末余额	期初余额
----	------	------

质押借款	50,000,000.00	
抵押借款		
保证借款	68,000,000.00	27,000,000.00
信用借款		
合计	118,000,000.00	27,000,000.00

短期借款分类的说明：

见附注十二、5（4）关联担保情况和附注十一、2

(2). 已逾期未偿还的短期借款情况

适用 不适用

其中重要的已逾期未偿还的短期借款情况如下：

适用 不适用

其他说明

适用 不适用

27、以公允价值计量且其变动计入当期损益的金融负债

适用 不适用

28、衍生金融负债

适用 不适用

29、应付票据及应付账款

总表情况

(1). 分类列示

适用 不适用

单位：元 币种：人民币

项目	期末余额	期初余额
应付票据		
应付账款	300,295,502.96	185,141,532.57
合计	300,295,502.96	185,141,532.57

其他说明：

适用 不适用

应付票据

(2). 应付票据列示

适用 不适用

应付账款

(3). 应付账款列示

适用 不适用

单位：元 币种：人民币

项目	期末余额	期初余额
材料	35,694,864.85	17,483,981.07
设备	14,390,418.18	
外协	239,646,478.93	161,677,488.81

运费	916,842.65	1,327,226.00
其他	9,646,898.35	4,652,836.69
合计	300,295,502.96	185,141,532.57

(4). 账龄超过 1 年的重要应付账款

√适用 □不适用

单位：元 币种：人民币

项目	期末余额	未偿还或结转的原因
东丰县吉顺通信工程有限公司	2,379,834.30	未达到结算条件
公主岭市范家屯镇众信通信有限公司	2,273,027.23	未达到结算条件
内蒙古龙威建设工程有限公司	1,926,410.55	未达到结算条件
惠州市日月明实业有限公司	1,899,924.31	未达到结算条件
长春市智汇电力工程设计有限公司	1,159,983.50	未达到结算条件
合计	9,639,179.89	

其他说明

□适用 √不适用

30、预收款项

(1). 预收账款项列示

√适用 □不适用

单位：元 币种：人民币

项目	期末余额	期初余额
工程款	158,484,916.39	103,021,012.65
房租	1,757,711.15	422,682.55
货款	100,000.00	2,250,000.00
合计	160,342,627.54	105,693,695.20

(2). 账龄超过 1 年的重要预收款项

√适用 □不适用

单位：元 币种：人民币

项目	期末余额	未偿还或结转的原因
中国移动通信集团河北有限公司石家庄分公司	21,282,617.91	工程未完工
北京市朝阳区水务建设管理办公室	7,474,155.84	工程未完工
中国移动通信集团广东有限公司东莞分公司	4,168,846.64	工程未完工
中国联合网络通信有限公司佳木斯分公司	3,790,903.54	工程未完工
北京华夏雅库网络科技股份有限公司	2,469,504.91	工程未完工
中国铁塔股份有限公司北京市分公司	2,074,737.02	工程未完工
合计	41,260,765.86	/

(3). 期末建造合同形成的已结算未完工项目情况

□适用 √不适用

其他说明

□适用 √不适用

31、应付职工薪酬

(1). 应付职工薪酬列示

√适用 □不适用

单位：元 币种：人民币

项目	期初余额	本期增加	本期减少	期末余额
一、短期薪酬	735,117.99	98,324,761.81	97,750,303.08	1,309,576.72
二、离职后福利-设定提存计划		14,767,950.63	14,740,355.85	27,594.78
三、辞退福利		67,150.00	67,150.00	
四、一年内到期的其他福利				
合计	735,117.99	113,159,862.44	112,557,808.93	1,337,171.50

(2). 短期薪酬列示

√适用 □不适用

单位：元 币种：人民币

项目	期初余额	本期增加	本期减少	期末余额
一、工资、奖金、津贴和补贴	671,113.35	79,217,157.61	78,717,322.34	1,170,948.62
二、职工福利费	-	4,062,261.85	4,062,261.85	-
三、社会保险费	-	6,613,079.18	6,597,097.10	15,982.08
其中：医疗保险费	-	5,771,590.46	5,757,913.71	13,676.75
工伤保险费	-	265,989.81	264,895.05	1,094.76
生育保险费	-	575,498.91	574,288.34	1,210.57
四、住房公积金	-	6,433,927.55	6,401,917.55	32,010.00
五、工会经费和职工教育经费	64,004.64	1,327,407.28	1,300,775.90	90,636.02
六、短期带薪缺勤				
七、短期利润分享计划				
八、其他短期薪酬	-	670,928.34	670,928.34	-
合计	735,117.99	98,324,761.81	97,750,303.08	1,309,576.72

(3). 设定提存计划列示

√适用 □不适用

单位：元 币种：人民币

项目	期初余额	本期增加	本期减少	期末余额
1、基本养老保险		14,325,227.66	14,298,626.48	26,601.18
2、失业保险费		442,722.97	441,729.37	993.60

3、企业年金缴费				
合计		14,767,950.63	14,740,355.85	27,594.78

其他说明：

适用 不适用

32、应交税费

适用 不适用

单位：元 币种：人民币

项目	期末余额	期初余额
增值税	4,725,105.19	2,200,035.32
消费税		
营业税		
企业所得税	11,650,708.31	8,900,754.65
个人所得税	143,967.93	99,057.41
城市维护建设税	291,255.94	264,305.35
教育费附加	152,797.03	110,006.93
地方教育费及附加	87,174.82	
其他	78,695.69	114,956.14
合计	17,129,704.91	11,689,115.80

其他说明：

无

33、其他应付款

总表情况

(1). 分类列示

适用 不适用

单位：元 币种：人民币

项目	期末余额	期初余额
应付利息	166,689.58	32,625.00
应付股利		
其他应付款	134,436,703.94	19,604,107.32
合计	134,603,393.52	19,636,732.32

其他说明：

适用 不适用

应付利息

(2). 分类列示

适用 不适用

单位：元 币种：人民币

项目	期末余额	期初余额
分期付息到期还本的长期借款利息		
企业债券利息		

短期借款应付利息	166,689.58	32,625.00
划分为金融负债的优先股\永续债利息		
合计	166,689.58	32,625.00

重要的已逾期未支付的利息情况：

适用 不适用

其他说明：

适用 不适用

应付股利

(3). 分类列示

适用 不适用

其他应付款

(1). 按款项性质列示其他应付款

适用 不适用

单位：元 币种：人民币

项目	期末余额	期初余额
吉汽股权投资款	750,000.00	
房改款项	1,058,625.22	1,058,625.22
其他	1,339,509.00	809,121.30
上海共创股权收购款	111,193,465.87	
房产购置款	1,200,000.00	1,200,000
押金及保证金	18,895,103.85	16,536,360.80
合计	134,436,703.94	19,604,107.32

(2). 账龄超过 1 年的重要其他应付款

适用 不适用

单位：元 币种：人民币

项目	期末余额	未偿还或结转的原因
陕西少华建筑工程有限公司朝阳分公司	1,500,000.00	工程抵押金
南京互信互通科技有限公司	1,200,000.00	南京房产购置款
吉林省易诚通信工程有限公司	1,067,758.60	工程抵押金
吉林省华鸿电信技术有限公司	630,000.00	工程抵押金
售房款	520,453.00	房改款
河南省通信工程局有限责任公司	370,740.00	工程抵押金
天津众联通信工程有限公司	300,000.00	工程抵押金
西安广千网络科技有限公司	300,000.00	工程抵押金
住房公用设施维护费	205,562.22	房屋维修基金
华伦物业有限公司	200,000.00	实际发生时支出房款
合计	6,294,513.82	/

其他说明：

适用 不适用

34、持有待售负债

适用 不适用

35、1 年内到期的非流动负债

适用 不适用

36、其他流动负债

其他流动负债情况

适用 不适用

短期应付债券的增减变动：

适用 不适用

其他说明：

适用 不适用

37、长期借款**(1). 长期借款分类**

适用 不适用

其他说明，包括利率区间：

适用 不适用

38、应付债券**(1). 应付债券**

适用 不适用

(2). 应付债券的增减变动：（不包括划分为金融负债的优先股、永续债等其他金融工具）

适用 不适用

(3). 可转换公司债券的转股条件、转股时间说明

适用 不适用

(4). 划分为金融负债的其他金融工具说明

期末发行在外的优先股、永续债等其他金融工具基本情况

适用 不适用

期末发行在外的优先股、永续债等金融工具变动情况表

适用 不适用

其他金融工具划分为金融负债的依据说明：

适用 不适用

其他说明：

适用 不适用

39、长期应付款**总表情况****(1). 分类列示**

适用 不适用

其他说明：

适用 不适用

长期应付款**(2). 按款项性质列示长期应付款**

□适用 √不适用

专项应付款**(3). 按款项性质列示专项应付款**

□适用 √不适用

40、长期应付职工薪酬

□适用 √不适用

41、预计负债

√适用 □不适用

单位：元 币种：人民币

项目	期初余额	期末余额	形成原因
对外提供担保			
未决诉讼			
产品质量保证	1,065,203.83	1,190,203.83	工程完工后预计可能发生的维护费
重组义务			
待执行的亏损合同			
其他			
合计	1,065,203.83	1,190,203.83	/

其他说明，包括重要预计负债的相关重要假设、估计说明：

无

42、递延收益

递延收益情况

□适用 √不适用

涉及政府补助的项目：

□适用 √不适用

其他说明：

□适用 √不适用

43、其他非流动负债

□适用 √不适用

44、股本

√适用 □不适用

单位：元 币种：人民币

期初余额	本次变动增减(+、-)					小计	期末余额
	发行新股	送股	公积金转股	其他			

股份总数	132,000,000.00	11,313,207.00	-	-	-	11,313,207.00	143,313,207.00
------	----------------	---------------	---	---	---	---------------	----------------

其他说明：

(1) 见附注一、公司基本情况，根据本公司重大资产重组方案，2018年3月28日，本公司向特定投资者非公开发行普通股（A股）数量6,708,671股，每股面值人民币1.00元，每股增发（配股）价30.50元。本公司股本增加6,708,671元，资本公积增加197,905,794.50元，变更后的注册资本为人民币138,708,671元。

(2) 见附注一、公司基本情况，2018年11月7日，公司非公开发行人民币4,604,536股，每股面值人民币1.00元，每股发行价人民币20.28元，由无锡兆泽利丰投资管理有限公司以货币资金出资认购，募集资金总额为人民币93,379,990.08元，扣除与发行有关的直接费用人民币14,573,460.38元后，实际募集资金净额为人民币78,806,529.70元，其中：股本4,604,536元，资本公积74,201,993.70元。变更后的注册资本为人民币143,313,207元。

上述增资情况已经致同会计师事务所（特殊普通合伙）出具致同验字（2018）第110ZA0277号《验资报告》。

45、其他权益工具

(1). 期末发行在外的优先股、永续债等其他金融工具基本情况

适用 不适用

(2). 期末发行在外的优先股、永续债等金融工具变动情况表

适用 不适用

其他权益工具本期增减变动情况、变动原因说明，以及相关会计处理的依据：

适用 不适用

其他说明：

适用 不适用

46、资本公积

适用 不适用

单位：元 币种：人民币

项目	期初余额	本期增加	本期减少	期末余额
资本溢价（股本溢价）	180,415,776.06	272,107,788.20		452,523,564.26
其他资本公积				
合计	180,415,776.06	272,107,788.20		452,523,564.26

其他说明，包括本期增减变动情况、变动原因说明：

见附注五、23

47、库存股

适用 不适用

48、其他综合收益

适用 不适用

单位：元 币种：人民币

项目	期初余额	本期发生金额				期末余额
		本期所得	减：前	减：所	税后归属	

		税前发生 额	期计入 其他综 合收益 当期转 入损益	得税 费用	于母公司	归属 于少 数股 东	
一、不能重 分类进损益 的其他综合 收益							
其中：重新 计量设定受 益计划变动 额							
权益法下 不能转损益 的其他综合 收益							
二、将重分 类进损益的 其他综合收 益		12,850.95			12,850.95		12,850.95
其中：权益 法下可转损 益的其他综 合收益	-	12,850.95	-	-	12,850.95	-	12,850.95
可供出售 金融资产公 允价值变动 损益							
持有至到 期投资重分 类为可供出 售金融资产 损益							
现金流量 套期损益的 有效部分							
外币财务 报表折算差 额							
其他综合收 益合计	-	12,850.95	-	-	12,850.95	-	12,850.95

其他说明，包括对现金流量套期损益的有效部分转为被套期项目初始确认金额调整：

其他综合收益的税后净额本期发生额为 12,850.95 元，其中，归属于母公司股东的其他综合收益的税后净额本期发生额为 12,850.95 元。

49、专项储备

√适用 □不适用

单位：元 币种：人民币

项目	期初余额	本期增加	本期减少	期末余额
安全生产费	18,611,580.99	2,990,539.67	512,078.19	21,090,042.47
合计	18,611,580.99	2,990,539.67	512,078.19	21,090,042.47

其他说明，包括本期增减变动情况、变动原因说明：
无

50、盈余公积

√适用 □不适用

单位：元 币种：人民币

项目	期初余额	本期增加	本期减少	期末余额
法定盈余公积	32,715,953.98	1,538,169.93		34,254,123.91
任意盈余公积				
储备基金				
企业发展基金				
其他				
合计	32,715,953.98	1,538,169.93		34,254,123.91

盈余公积说明，包括本期增减变动情况、变动原因说明：
无

51、未分配利润

√适用 □不适用

单位：元 币种：人民币

项目	本期	上期
调整前上期末未分配利润	171,161,360.46	156,932,945.64
调整期初未分配利润合计数(调增+,调减-)		
调整后期初未分配利润	171,161,360.46	156,932,945.64
加：本期归属于母公司所有者的净利润	47,170,944.34	25,926,922.84
减：提取法定盈余公积	1,538,169.93	2,898,508.02
提取任意盈余公积		
提取一般风险准备		
应付普通股股利	6,241,890.45	8,800,000.00
转作股本的普通股股利		
期末未分配利润	210,552,244.42	171,161,360.46

52、营业收入和营业成本

(1). 营业收入和营业成本情况

√适用 □不适用

单位：元 币种：人民币

项目	本期发生额		上期发生额	
	收入	成本	收入	成本
主营业务	716,988,241.25	577,529,771.53	536,946,396.23	451,741,366.75
其他业务	1,995,773.09	910,095.43	3,278,798.00	1,797,139.06
合计	718,984,014.34	578,439,866.96	540,225,194.23	453,538,505.81

53、税金及附加

√适用 □不适用

单位：元 币种：人民币

项目	本期发生额	上期发生额
消费税		
营业税		
城市维护建设税	770,600.15	678,422.96
教育费附加	503,030.29	290,725.82
资源税		
房产税	833,165.35	592,863.35
土地使用税	367,494.72	366,091.99
车船使用税		
印花税	438,686.81	224,413.56
其他	372,045.38	255,940.39
合计	3,285,022.70	2,408,458.07

其他说明：

无

54、销售费用

√适用 □不适用

单位：元 币种：人民币

项目	本期发生额	上期发生额
业务招待费	308,902.50	585,918.24
职工薪酬	3,322,100.71	1,236,193.71
招标服务费	5,215,370.53	3,319,274.41
差旅费	179,702.90	405,434.74
低值易耗品摊销	130,645.79	133,863.61
其他	335,964.58	69,212.95
合计	9,492,687.01	5,749,897.66

其他说明：

无

55、管理费用

√适用 □不适用

单位：元 币种：人民币

项目	本期发生额	上期发生额
职工薪酬	19,207,291.98	15,419,908.43

折旧费	5,211,892.36	2,150,905.10
业务招待费	3,021,181.11	1,730,301.19
差旅费	1,733,325.44	467,794.58
车辆费用	1,416,595.75	963,120.13
办公费	819,555.92	688,340.40
无形资产摊销	2,097,296.00	689,067.91
水电费	650,650.41	591,281.48
保洁费	430,205.86	727,071.89
中介机构费	4,245,866.05	1,895,747.29
广告费及宣传费	412,097.44	236,495.42
修理费	297,905.06	309,402.23
会议费	284,808.67	180,662.52
低值易耗品摊销	298,556.61	316,591.45
单位取暖费	556,857.17	605,582.70
职工取暖费	713,400.00	696,870.00
其他	2,721,727.65	1,323,489.84
合计	44,119,213.48	28,992,632.56

其他说明：

无

56、研发费用

√适用 □不适用

单位：元币种：人民币

项目	本期发生额	上期发生额
人工费	5,523,470.46	696,355.16
材料费	6,063.07	22,585.02
差旅费	31,829.25	101,042.36
折旧费	157,178.09	29,387.97
无形资产摊销	21,600.00	-
办公费	80,891.05	7,642.02
业务招待费	32,335.20	24,824.50
其他	32,515.11	3,585.00
合计	5,885,882.23	885,422.03

其他说明：

无

57、财务费用

√适用 □不适用

单位：元 币种：人民币

项目	本期发生额	上期发生额
利息费用	3,063,107.47	1,156,556.25
利息收入	-942,513.28	-417,557.13
手续费及其他	231,942.40	86,364.53
合计	2,352,536.59	825,363.65

其他说明：

无

58、资产减值损失

√适用 □不适用

单位：元 币种：人民币

项目	本期发生额	上期发生额
一、坏账损失	19,634,914.25	11,950,034.75
二、存货跌价损失		
三、可供出售金融资产减值损失		
四、持有至到期投资减值损失		
五、长期股权投资减值损失		
六、投资性房地产减值损失		
七、固定资产减值损失		
八、工程物资减值损失		
九、在建工程减值损失		
十、生产性生物资产减值损失		
十一、油气资产减值损失		
十二、无形资产减值损失		
十三、商誉减值损失	125,039.96	
十四、其他		
合计	19,759,954.21	11,950,034.75

其他说明：

无

59、其他收益

√适用 □不适用

单位：元币种：人民币

项目	本期发生额	上期发生额
企业上市奖励	2,000,000.00	500,000.00
稳岗补贴	651,618.00	-
个税手续费	14,012.63	72,888.00
税收现金奖励	-	80,000.00
政府扶持资金	650,000.00	-
小微企业新招用高校毕业生社保补贴	79,608.00	
小微企业科技创新券兑现补贴	33,950.00	-
长春市朝阳区湖西街道办事处 2017 年先进奖励款	50,000.00	-
合计	3,479,188.63	652,888.00

其他说明：

无

60、投资收益

√适用 □不适用

单位：元 币种：人民币

项目	本期发生额	上期发生额
权益法核算的长期股权投资收益	-8,204.50	
处置长期股权投资产生的投资收益	-9,393.65	
以公允价值计量且其变动计入当期损益的金融资产在持有期间的投资收益		
处置以公允价值计量且其变动计入当期损益的金融资产取得的投资收益		
持有至到期投资在持有期间的投资收益		
处置持有至到期投资取得的投资收益		
可供出售金融资产等取得的投资收益		
处置可供出售金融资产取得的投资收益		
丧失控制权后，剩余股权按公允价值重新计量产生的利得		
出售保本浮动收益封闭式理财产品的利得	-	900,000.00
合计	-17,598.15	900,000.00

其他说明：

无

61、公允价值变动收益

适用 不适用

62、资产处置收益

适用 不适用

单位：元币种：人民币

项目	本期发生额	上期发生额
固定资产处置利得（损失以“-”填列）	-98,170.07	-83,805.94
合计	-98,170.07	-83,805.94

其他说明：

无

63、营业外收入

营业外收入情况

适用 不适用

单位：元 币种：人民币

项目	本期发生额	上期发生额	计入当期非经常性损益的金额
非流动资产处置利得合计			
其中：固定资产处置利得			
无形资产处置利得			
债务重组利得			
非货币性资产交换利得			
接受捐赠			
政府补助			
其他	40,083.49	48,432.83	40,083.49
合计	40,083.49	48,432.83	40,083.49

计入当期损益的政府补助

适用 不适用

其他说明：

适用 不适用

64、营业外支出

适用 不适用

单位：元 币种：人民币

项目	本期发生额	上期发生额	计入当期非经常性损益的金额
非流动资产处置损失合计			
其中：固定资产处置损失			
无形资产处置损失			
债务重组损失			
非货币性资产交换损失			
对外捐赠		240,000.00	-
罚款	38,550.95	230,000.00	38,550.95
其他	1,152,463.53	1,421,000.00	1,152,463.53
合计	1,191,014.48	1,891,000.00	1,191,014.48

其他说明：

无

65、所得税费用

(1). 所得税费用表

适用 不适用

单位：元 币种：人民币

项目	本期发生额	上期发生额
当期所得税费用	15,812,130.80	13,051,427.23
递延所得税费用	-4,819,847.26	-3,284,718.43
合计	10,992,283.54	9,766,708.80

(2). 会计利润与所得税费用调整过程

适用 不适用

单位：元 币种：人民币

项目	本期发生额
利润总额	57,861,340.58
按法定/适用税率计算的所得税费用	14,465,335.15
子公司适用不同税率的影响	-3,768,145.92
调整以前期间所得税的影响	-9,743.28
权益法核算的合营企业和联营企业损益	2,051.13
非应税收入的影响	

不可抵扣的成本、费用和损失的影响	783,803.49
使用前期未确认递延所得税资产的可抵扣亏损的影响	-25,771.45
本期未确认递延所得税资产的可抵扣暂时性差异或可抵扣亏损的影响	175,896.12
研究开发费加成扣除的纳税影响（以“-”填列）	-461,822.25
处置子公司的投资收益合并层面调整但不影响所得税的金额	-169,319.45
所得税费用	10,992,283.54

其他说明：

适用 不适用

66、其他综合收益

适用 不适用

67、现金流量表项目

(1)、收到的其他与经营活动有关的现金

适用 不适用

单位：元 币种：人民币

项目	本期发生额	上期发生额
收到的投标保证金、履约保证金	61,891,939.35	48,345,303.30
收到单位及个人往来	4,229,605.37	2,634,395.97
履约保函回款	9,510,000.00	5,431,217.00
收到政府补助收入	3,479,188.63	580,000.00
收到利息收入	564,513.28	
其他	1,190,309.36	529,829.34
合计	80,865,555.99	57,520,745.61

收到的其他与经营活动有关的现金说明：

无

(2)、支付的其他与经营活动有关的现金

适用 不适用

单位：元 币种：人民币

项目	本期发生额	上期发生额
付现费用	11,820,815.99	8,552,457.86
支付的保证金	76,019,938.31	58,235,628.41
支付的往来款	24,334,741.19	10,984,043.02
支付的履约保函	14,882,092.29	7,577,217.00
定期存款		200,000.00
其他	1,012,445.30	1,691,000.00
合计	128,070,033.08	87,240,346.29

支付的其他与经营活动有关的现金说明：

无

(3). 收到的其他与投资活动有关的现金

√适用 □不适用

单位：元 币种：人民币

项目	本期发生额	上期发生额
收到利息收入	-	417,557.13
合计		417,557.13

收到的其他与投资活动有关的现金说明：

无

(4). 支付的其他与投资活动有关的现金

□适用 √不适用

(5). 收到的其他与筹资活动有关的现金

□适用 √不适用

(6). 支付的其他与筹资活动有关的现金

√适用 □不适用

单位：元 币种：人民币

项目	本期发生额	上期发生额
发行费用	5,073,460.38	
合计	5,073,460.38	

支付的其他与筹资活动有关的现金说明：

无

68、现金流量表补充资料

(1). 现金流量表补充资料

√适用 □不适用

单位：元 币种：人民币

补充资料	本期金额	上期金额
1. 将净利润调节为经营活动现金流量：		
净利润	46,869,057.04	25,734,685.79
加：资产减值准备	19,759,954.21	11,950,034.75
固定资产折旧、油气资产折耗、生产性生物资产折旧	9,588,655.86	6,111,535.63
无形资产摊销	2,832,417.01	795,594.23
长期待摊费用摊销	383,732.37	303,862.40
处置固定资产、无形资产和其他长期资产的损失（收益以“-”号填列）	98,170.07	83,805.94
固定资产报废损失（收益以“-”号填列）	-	0.00
公允价值变动损失（收益以“-”号填列）	-	0.00
财务费用（收益以“-”号填列）	3,063,107.47	738,999.12

投资损失（收益以“-”号填列）	17,598.15	0.00
递延所得税资产减少（增加以“-”号填列）	-4,546,008.52	-3,146,168.20
递延所得税负债增加（减少以“-”号填列）	-273,838.74	-138,550.23
存货的减少（增加以“-”号填列）	-62,949,116.05	-30,743,436.71
经营性应收项目的减少（增加以“-”号填列）	-274,077,677.61	-62,227,409.04
经营性应付项目的增加（减少以“-”号填列）	139,648,732.24	-19,621,252.06
其他	2,478,461.48	2,308,161.18
经营活动产生的现金流量净额	-117,106,755.02	-67,850,137.20
2. 不涉及现金收支的重大投资和筹资活动：		
债务转为资本	0.00	0.00
一年内到期的可转换公司债券	0.00	0.00
融资租入固定资产	0.00	0.00
3. 现金及现金等价物净变动情况：	0.00	0.00
现金的期末余额	152,214,178.51	142,452,229.70
减：现金的期初余额	142,452,229.70	166,621,672.56
加：现金等价物的期末余额	0.00	0.00
减：现金等价物的期初余额	0.00	0.00
现金及现金等价物净增加额	9,761,948.81	-24,169,442.86

(2). 本期支付的取得子公司的现金净额

√适用 □不适用

单位：元 币种：人民币

	金额
本期发生的企业合并于本期支付的现金或现金等价物	79,906,529.70
其中：上海共创信息技术有限公司	78,806,529.70
中科遥感（白山）信息技术有限公司	1,100,000.00
减：购买日子公司持有的现金及现金等价物	59,077,074.04
其中：上海共创信息技术有限公司	58,625,498.61
中科遥感（白山）信息技术有限公司	451,575.43
加：以前期间发生的企业合并于本期支付的现金或现金等价物	
取得子公司支付的现金净额	20,829,455.66

其他说明：

无

(3). 本期收到的处置子公司的现金净额

√适用 □不适用

单位：元 币种：人民币

	金额
本期处置子公司于本期收到的现金或现金等价物	322,776.08
吉林百信人力资源咨询有限公司	322,776.08
减：丧失控制权日子公司持有的现金及现金等价物	322,776.08
吉林百信人力资源咨询有限公司	322,776.08
加：以前期间处置子公司于本期收到的现金或现金等价物	
处置子公司收到的现金净额	

其他说明：

无

(4). 现金和现金等价物的构成

√适用 □不适用

单位：元 币种：人民币

项目	期末余额	期初余额
一、现金	152,214,178.51	142,452,229.70
其中：库存现金	91,219.91	3,480.40
可随时用于支付的银行存款	152,122,958.60	142,448,749.30
可随时用于支付的其他货币资金		
可用于支付的存放中央银行款项		
存放同业款项		
拆放同业款项		
二、现金等价物		
其中：三个月内到期的债券投资		
三、期末现金及现金等价物余额	152,214,178.51	142,452,229.70
其中：母公司或集团内子公司使用受限的现金和现金等价物		

其他说明：

□适用 √不适用

69、所有者权益变动表项目注释

说明对上年期末余额进行调整的“其他”项目名称及调整金额等事项：

□适用 √不适用

70、所有权或使用权受到限制的资产

√适用 □不适用

单位：元 币种：人民币

项目	期末账面价值	受限原因
货币资金	14,518,092.29	保函保证金
货币资金	200,000.00	不可随意支取的定期存款
货币资金	1,000,000.00	施工保证金
应收账款	50,000,000.00	应收账款质押贷款
合计	65,718,092.29	/

其他说明：

无

71、外币货币性项目

(1). 外币货币性项目

适用 不适用

(2). 境外经营实体说明，包括对于重要的境外经营实体，应披露其境外主要经营地、记账本位币及选择依据，记账本位币发生变化的还应披露原因

适用 不适用

72、套期

适用 不适用

73、政府补助

(1). 政府补助基本情况

适用 不适用

单位：元 币种：人民币

种类	金额	列报项目	计入当期损益的金额
企业上市奖励款	2,000,000.00	其他收益	2,000,000.00
稳岗补贴	651,618.00	其他收益	651,618.00
扶持资金	650,000.00	其他收益	650,000.00
小微企业新招用高校毕业生社保补贴	79,608.00	其他收益	79,608.00
小微企业科技创新券兑现补贴	33,950.00	其他收益	33,950.00
长春市朝阳区湖西街道办事处2017年先进奖励款	50,000.00	其他收益	50,000.00
合计	3,465,176.00		3,465,176.00

(2). 政府补助退回情况

适用 不适用

其他说明：

74、其他

适用 不适用

八、合并范围的变更

1、非同一控制下企业合并

适用 不适用

(1). 本期发生的非同一控制下企业合并

适用 不适用

单位：元 币种：人民币

被购买方名称	股权取得时点	股权取得成本	股权取得比例	股权取得方式	购买日	购买日的确定依据	购买日至期末被购买	购买日至期末被购买
--------	--------	--------	--------	--------	-----	----------	-----------	-----------

			(%)				方的收入	方的净利润
上海共创信息技术有限公司	2018年3月28日	394,614,461.07	100.00	发行股票+支付现金	2018年3月28日	完成股东过户登记手续及工商备案登记手续	75,989,469.00	34,571,609.10
中科遥感(白山)信息技术有限公司	2018年3月5日	1,100,000.00	77.00	支付现金	2018年3月5日	完成股东过户登记手续及工商备案登记手续	682,269.53	61,906.16

其他说明:

说明 1: 本期内, 本公司取得了上海共创信息技术有限公司 100% 股权, 合并成本为现金 189,999,995.57 元及股份对价 204,614,465.50 元, 合并中取得的被购买方可辨认净资产公允价值份额为 70,349,170.03 元, 购买日确定为 2018 年 3 月 28 日。

企业合并协议已获股东大会等内部权力机构通过, 同时公司于 2018 年 3 月 23 日已依法就本次发行股份及支付现金购买资产过户事宜履行工商变更登记手续, 在北京市工商行政管理局完成公司备案登记手续; 2018 年 3 月 28 日, 公司发行股份购买资产 6,708,671 股新股登记及上市手续工作完成, 并收到中国证券登记结算有限责任公司上海分公司出具的证券变更登记证明; 截止 2018 年 3 月 28 日, 上海共创原股东已经收到占合并对价 54% 的部分, 并且公司有能力和有计划支付剩余款项。

说明 2: 本期内, 本公司子公司北京国脉时空大数据科技有限公司取得了中科遥感(白山)信息技术有限公司 77% 股权, 合并成本为现金 1,100,000.00 元, 合并中取得的被购买方可辨认净资产公允价值份额为 562,728.07 元, 购买日确定为 2018 年 3 月 5 日。

企业合并协议已获股东大会等内部权力机构通过, 同时公司于 2018 年 3 月 5 日以前已经签订股权转让协议, 于 2018 年 3 月 5 日在工商行政管理局完成公司备案登记手续、投资人变更、董事备案手续, 购买方实际上已经控制了被购买方的财务和经营政策, 享有相应的收益并承担相应的风险。

(2). 合并成本及商誉

√适用 □不适用

单位: 元 币种: 人民币

合并成本	上海共创信息技术有限公司	中科遥感(白山)信息技术有限公司
--现金	189,999,995.57	1,100,000.00
--非现金资产的公允价值		
--发行或承担的债务的公允价值		
--发行的权益性证券的公允价值	204,614,465.50	
--或有对价的公允价值		
--购买日之前持有的股权于购买日的公允价值		

—其他		
合并成本合计	394,614,461.07	1,100,000.00
减：取得的可辨认净资产公允价值份额	69,719,503.10	556,568.09
商誉/合并成本小于取得的可辨认净资产公允价值份额的金额	324,894,957.97	543,431.91

合并成本公允价值的确定方法、或有对价及其变动的说明：

无

大额商誉形成的主要原因：

无

其他说明：

无

(3). 被购买方于购买日可辨认资产、负债

√适用 □不适用

单位：元 币种：人民币

	上海共创信息技术有限公司		中科遥感（白山）信息技术有限公司	
	购买日公允价值	购买日账面价	购买日公允价值	购买日账面价
资产：	98,093,821.51	93,911,890.70	801,921.35	769,921.48
货币资金	60,625,498.61	60,625,498.61	451,575.43	451,575.43
应收款项	24,919,250.30	24,919,250.30		
存货	1,978,713.68	1,978,713.68		
固定资产	349,751.00	322,002.82	15,286.23	13,286.36
无形资产	7,703,106.39	3,548,923.76	30,000.00	
预付账款	401,663.33	401,663.33		
其他应收款	517,318.42	517,318.42	21,443.81	21,443.81
其他流动资产	938,014.58	938,014.58		
长期待摊费用			283,615.88	283,615.88
递延所得税资产	235,976.90	235,976.90		
其他非流动资产	424,528.30	424,528.30		
负债：	27,744,651.48	27,744,651.48	71,105.68	71,105.68
借款				
应付款项	3,443,806.98	3,443,806.98	1,000.00	1,000.00
递延所得税负债				
应付职工薪酬			43,004.42	43,004.42

预收款项	23,037,018.27	23,037,018.27		
应交税费	891,620.90	891,620.90	2,183.33	2,183.33
其他应付款	372,205.33	372,205.33	24,917.93	24,917.93
净资产	70,349,170.03	66,167,239.22	730,815.67	698,815.80
减：少数股东权益			168,087.60	160,727.63
取得的净资产	70,349,170.03	66,167,239.22	562,728.07	538,088.17

可辨认资产、负债公允价值的确定方法：

根据上海共创信息技术有限公司评估基准日为 2018 年 3 月 31 日的评估报告，资产基础法下评估增值 4,181,930.81 元，其中固定资产评估增值 27,748.18 元，无形资产评估增值 4,154,182.63 元。

根据中科遥感(白山)信息技术有限公司评估基准日为 2018 年 2 月 28 日的评估报告，资产基础法下评估增值 31,999.87 元，其中固定资产评估增值 1,999.87 元，无形资产评估增值 30,000.00 元。

企业合并中承担的被购买方的或有负债：

购买日不存在承担被购买方或有负债的情况。

其他说明：

无

(4). 购买日之前持有的股权按照公允价值重新计量产生的利得或损失

是否存在通过多次交易分步实现企业合并且在报告期内取得控制权的交易

适用 不适用

(5). 购买日或合并当期期末无法合理确定合并对价或被购买方可辨认资产、负债公允价值的相关说明

适用 不适用

(6). 其他说明

适用 不适用

2、同一控制下企业合并

适用 不适用

3、反向购买

适用 不适用

4、处置子公司

是否存在单次处置对子公司投资即丧失控制权的情形

适用 不适用

其他说明：

适用 不适用

无

是否存在通过多次交易分步处置对子公司投资且在本期丧失控制权的情形

适用 不适用

5、其他原因的合并范围变动

说明其他原因导致的合并范围变动（如，新设子公司、清算子公司等）及其相关情况：

适用 不适用

子公司名称	子公司注销收回的银行存款	股权处置比例%	股权处置方式	丧失控制权的时点	丧失控制权时点的确定依据	处置价款与处置投资对应的合并财务报表层面享有该子公司净资产份额的差额	合并财务报表中与该子公司相关的商誉
吉林百信人力资源咨询有限公司	322,776.08	100.00	直接注销	2018年8月10日	长春市工商行政管理局审批的《准予住下登记通知书》	-9,393.65	-

续：

子公司名称	丧失控制权之日剩余股权的	丧失控制权之日剩余股权的	丧失控制权之日剩余股权的公允价	按公允价值重新计量产生的利得/损失	丧失控制权之日剩余股权的公允价值的确定方法及主要	与原子公司股权投资相关的其他综合收益转入投资损益的金额
-------	--------------	--------------	-----------------	-------------------	--------------------------	-----------------------------

	比例	账面价值	值	假设
吉林百信人力资源咨询有限公司		-		

6、其他

适用 不适用

九、 在其他主体中的权益

1、 在子公司中的权益

(1). 企业集团的构成

√适用 □不适用

子公司名称	主要经营地	注册地	业务性质	持股比例(%)		取得方式
				直接	间接	
中通国脉物联科技南京有限公司	南京市	南京市	计算机网络产品领域内的技术开发	100		投资设立
北京国脉时空大数据科技有限公司	北京市	北京市	互联网信息服务	51		投资设立
北京新貌高科技有限公司	北京市	北京市	互联网信息服务	55		投资设立
上海共创信息技术有限公司	上海市	上海市	互联网数据中心机房运维	100		购买

在子公司的持股比例不同于表决权比例的说明：

无

持有半数或以下表决权但仍控制被投资单位、以及持有半数以上表决权但不控制被投资单位的依据：

无

对于纳入合并范围的重要的结构化主体，控制的依据：

无

确定公司是代理人还是委托人的依据：

无

其他说明：

无

(2). 重要的非全资子公司

□适用 √不适用

(3). 重要非全资子公司的主要财务信息

□适用 √不适用

(4). 使用企业集团资产和清偿企业集团债务的重大限制

□适用 √不适用

(5). 向纳入合并财务报表范围的结构化主体提供的财务支持或其他支持

□适用 √不适用

其他说明：

□适用 √不适用

2、 在子公司的所有者权益份额发生变化且仍控制子公司的交易

□适用 √不适用

3、 在合营企业或联营企业中的权益

√适用 □不适用

(1). 重要的合营企业或联营企业

√适用 □不适用

单位:元 币种:人民币

合营企业或联营企业名称	主要经营地	注册地	业务性质	持股比例(%)		对合营企业或联营企业投资的会计处理方法
				直接	间接	
中通国脉通信菲律宾股份有限公司	菲律宾	菲律宾	技术服务	39.99998		权益法

在合营企业或联营企业的持股比例不同于表决权比例的说明:

无

持有 20%以下表决权但具有重大影响,或者持有 20%或以上表决权但不具有重大影响的依据:

无

(2). 重要合营企业的主要财务信息

□适用 √不适用

(3). 重要联营企业的主要财务信息

□适用 √不适用

(4). 不重要的合营企业和联营企业的汇总财务信息

□适用 √不适用

(5). 合营企业或联营企业向本公司转移资金的能力存在重大限制的说明

□适用 √不适用

(6). 合营企业或联营企业发生的超额亏损

□适用 √不适用

(7). 与合营企业投资相关的未确认承诺

□适用 √不适用

(8). 与合营企业或联营企业投资相关的或有负债

□适用 √不适用

4、重要的共同经营

□适用 √不适用

5、在未纳入合并财务报表范围的结构化主体中的权益

未纳入合并财务报表范围的结构化主体的相关说明:

□适用 √不适用

6、其他

□适用 √不适用

十、与金融工具相关的风险

√适用 □不适用

本集团的主要金融工具包括货币资金、应收账款、应收票据、应收利息、其他应收款、其他流动资产、可供出售金融资产、应付账款、应付利息、应付股利、其他应付款、短期借款。各项金融工具的详细情况已于相关附注内披露。与这些金融工具有关的风险，以及本集团为降低这些风险所采取的风险管理政策如下所述。本集团管理层对这些风险敞口进行管理和监控以确保将上述风险控制在限定的范围之内。

1、风险管理目标和政策

本集团从事风险管理的目标是在风险和收益之间取得适当的平衡，力求降低金融风险对本集团财务业绩的不利影响。基于该风险管理目标，本集团已制定风险管理政策以辨别和分析本集团所面临的风险，设定适当的风险可接受水平并设计相应的内部控制程序，以监控本集团的风险水平。本集团会定期审阅这些风险管理政策及有关内部控制系统，以适应市场情况或本集团经营活动的改变。本集团的内部审计部门也定期或随机检查内部控制系统的执行是否符合风险管理政策。

本集团的金融工具导致的主要风险是信用风险、流动性风险、市场风险（包括利率风险、汇率风险和商品价格风险/权益工具价格风险）。

董事会负责规划并建立本集团的风险管理架构，指定本集团的风险管理政策和相关指引并监督风险管理措施的执行情况。本集团已制定风险管理政策以识别和分析本集团所面临的风险，这些风险管理政策对特定风险进行了明确规定，涵盖了信用风险、流动性风险和市场风险管理等诸多方面。本集团定期评估市场环境及本集团经营活动的变化以决定是否对风险管理政策及系统进行更新。本集团的风险管理由风险管理委员会按照董事会批准的政策开展。风险管理委员会通过与本集团其他业务部门的紧密合作来识别、评价和规避相关风险。本集团内部审计部门就风险管理控制及程序进行定期的审核，并将审核结果上报本集团的审计委员会。

本集团通过适当的多样化投资及业务组合来分散金融工具风险，并通过制定相应的风险管理政策减少集中于任何单一行业、特定地区或特定交易对手方的风险。

(1) 信用风险

信用风险，是指交易对手方未能履行合同义务而导致本集团产生财务损失的风险。

本集团对信用风险按组合分类进行管理。信用风险主要产生于银行存款、应收款项等。

本集团银行存款主要存放于国有银行和其它大中型上市银行，本集团预期银行存款不存在重大的信用风险。

对于应收款项，本集团设定相关政策以控制信用风险敞口。本集团基于对债务人的财务状况、外部评级、从第三方获取担保的可能性、信用记录及其它因素诸如目前市场状况等评估债务人的信用资质并设置相应欠款额度与信用期限。本集团已采取政策只与信用良好的交易对手方合作并在有必要时获取足够的抵押品，以此缓解因交易对手方未能履行合同义务而产生财务损失的风险。本集团会定期对债务人信用记录进行监控，对于信用记录不良的债务人，本集团会采用书面催款、缩短信用期或取消信用期等方式，以确保本集团的整体信用风险在可控的范围内。

本集团应收账款的债务人为分布于不同行业和地区的客户。本集团持续对应收账款的财务状况实施信用评估，并在适当时购买信用担保保险。

本集团所承受的最大信用风险敞口为资产负债表中每项金融资产的账面金额。本集团没有提供任何其他可能令本集团承受信用风险的担保。

本集团应收账款中，欠款金额前五大客户的应收账款占本集团应收账款总额 69.77%（2017 年：84.12%）；本集团其他应收款中，欠款金额前五大公司的其他应收款占本集团其他应收款总额的 27.60%（2017 年：38.98%）。

(2) 流动性风险

流动性风险，是指本集团在履行以交付现金或其他金融资产的方式结算的义务时发生资金短缺的风险。

管理流动风险时，本集团保持管理层认为充分的现金及现金等价物并对其进行监控，以满足本集团经营需要，并降低现金流量波动的影响。本集团管理层对银行借款的使用情况进行监控并确保遵守借款协议。同时从主要金融机构获得提供足够备用资金的承诺，以满足短期和长期的资金需求。

本集团通过经营业务产生的资金及银行及其他借款来筹措营运资金。于 2018 年 12 月 31 日，本集团尚未使用的银行借款额度为 5640 万元（2017 年 12 月 31 日：0 万元）。

期末，本集团持有的金融资产、金融负债和表外担保项目按未折现剩余合同现金流量的到期期限分析如下（单位：人民币万元）：

项目	期末数				合计
	六个月以内	六个月至一年以内	一年至五年以内	五年以上	
金融资产：					-
货币资金	16,793.23				16,793.23
应收票据					
应收账款	42,409.15	10,500.56	20,500.43	82.52	73,492.66
其他应收款	2,222.25	1,820.34	255.94	50.00	4,348.53
应收利息	37.80				37.80
其他流动资产	22.31				22.31
金融资产合计	61,484.74	12,320.90	20,756.37	132.52	94,694.53
金融负债：					
短期借款	11,800.00				11,800.00
应付账款	24,224.19	2,547.68	3,257.68		30,029.55
应付职工薪酬	133.72				133.72
应付利息	16.67				16.67
其他应付款	1,973.49	652.30	231.88	10,586.00	13,443.67
金融负债合计	38,148.07	3,199.98	3,489.56	10,586.00	55,423.61

期初，本集团持有的金融资产、金融负债和表外担保项目按未折现剩余合同现金流量的到期期限分析如下（单位：人民币万元）：

项目	期初数				合计
	六个月以内	六个月至一年以内	一年至五年以内	五年以上	

金融资产：					
货币资金	15,079.82				15,079.82
应收票据	4.53				4.53
应收账款	35,796.10	2,654.09	6,675.04	87.90	45,213.13
其他应收款	1,666.13	573.08	535.80	45.00	2,820.01
金融资产合计	52,546.58	3,227.17	7,210.84	132.90	63,117.49
金融负债：					
短期借款	2,700.00				2,700.00
应付账款	13,556.19	2,388.97	2,368.18	200.82	18,514.16
应付职工薪酬	73.51				73.51
应付利息	3.26				3.26
其他应付款	698.58	760.56	395.41	105.86	1,960.41
金融负债和有负债合计	17,031.54	3,149.53	2,763.59	306.68	23,251.34

上表中披露的金融负债金额为未经折现的合同现金流量，因而可能与资产负债表中的账面金额有所不同。

(3) 市场风险

金融工具的市场风险，是指金融工具的公允价值或未来现金流量因市场价格变动而发生波动的风险，包括利率风险、汇率风险和其他价格风险。

利率风险

利率风险，是指金融工具的公允价值或未来现金流量因市场利率变动而发生波动的风险。利率风险可源于已确认的计息金融工具和未确认的金融工具（如某些贷款承诺）。

本集团的利率风险主要产生于银行借款带息债务。浮动利率的金融负债使本集团面临现金流量利率风险，固定利率的金融负债使本集团面临公允价值利率风险。本集团根据当时的市场环境来决定固定利率及浮动利率合同的相对比例，并通过定期审阅与监察维持适当的固定和浮动利率工具组合。

本集团密切关注利率变动对本集团利率风险的影响。本集团目前并未采取利率对冲政策。但管理层负责监控利率风险，并将于需要时考虑对冲重大利率风险。由于定期存款为短期存款，故银行存款的公允价值利率风险并不重大。

本集团持有的计息金融工具如下（单位：人民币万元）：

项目	本年数	上年数
固定利率金融工具		
金融负债		
短期借款	11,800.00	2,700.00
合计	11,800.00	2,700.00
浮动利率金融工具		
金融资产		

货币资金	16,793.23	15,079.82
合计	16,793.23	15,079.82

于 2018 年 12 月 31 日，如果以浮动利率计算的借款利率上升或下降 50 个基点，而其它因素保持不变，本集团的净利润及股东权益将减少或增加约 59.00 万元（2017 年 12 月 31 日：13.50 万元）。

对于资产负债表日持有的、使本集团面临公允价值利率风险的金融工具，上述敏感性分析中的净利润及股东权益的影响是假设在资产负债表日利率发生变动，按照新利率对上述金融工具进行重新计量后的影响。对于资产负债表日持有的、使本集团面临现金流量利率风险的浮动利率非衍生工具，上述敏感性分析中的净利润及股东权益的影响是上述利率变动对按年度估算的利息费用或收入的影响。上一年度的分析基于同样的假设和方法。

2、资本管理

本集团资本管理政策的目标是为了保障本集团能够持续经营，从而为股东提供回报，并使其他利益相关者获益，同时维持最佳的资本结构以降低资本成本。

为了维持或调整资本结构，本集团可能会调整支付给股东的股利金额、向股东返还资本、发行新股或出售资产以减低债务。

本集团以资产负债率（即总负债除以总资产）为基础对资本结构进行监控。于 2018 年 12 月 31 日，本集团的资产负债率为 45.97%（2017 年 12 月 31 日：39.75%）。

十一、公允价值的披露

1、以公允价值计量的资产和负债的期末公允价值

适用 不适用

2、持续和非持续第一层次公允价值计量项目市价的确定依据

适用 不适用

3、持续和非持续第二层次公允价值计量项目，采用的估值技术和重要参数的定性及定量信息

适用 不适用

4、持续和非持续第三层次公允价值计量项目，采用的估值技术和重要参数的定性及定量信息

适用 不适用

5、持续的第三层次公允价值计量项目，期初与期末账面价值间的调节信息及不可观察参数敏感性分析

适用 不适用

6、持续的公允价值计量项目，本期内发生各层级之间转换的，转换的原因及确定转换时点的政策

适用 不适用

7、本期内发生的估值技术变更及变更原因

适用 不适用

8、不以公允价值计量的金融资产和金融负债的公允价值情况

适用 不适用

本集团以摊余成本计量的金融资产和金融负债主要包括：货币资金、应收票据、应收账款、其他应收款、短期借款、应付票据、应付账款、其他应付款、一年内到期的长期借款、长期应付款、长期借款和应付债券等。

9、其他

适用 不适用

十二、关联方及关联交易

1、本企业的母公司情况

适用 不适用

2、本企业的子公司情况

本企业子公司的情况详见附注

适用 不适用

子公司情况详见附注七、1。

3、本企业合营和联营企业情况

本企业重要的合营或联营企业详见附注

适用 不适用

重要的合营和联营企业情况详见附注七、2。

本期与本公司发生关联方交易，或前期与本公司发生关联方交易形成余额的其他合营或联营企业情况如下

适用 不适用

合营或联营企业名称	与本企业关系
徐智勇	公司子公司股东
适普远景遥感信息技术（北京）有限公司	公司子公司股东
王艳红	公司孙公司股东
魏兰	公司孙公司股东
董事、经理、财务总监及董事会秘书	关键管理人员

其他说明

适用 不适用

4、其他关联方情况

适用 不适用

5、关联交易情况

(1). 购销商品、提供和接受劳务的关联交易

采购商品/接受劳务情况表

适用 不适用

出售商品/提供劳务情况表

适用 不适用

购销商品、提供和接受劳务的关联交易说明

适用 不适用

(2). 关联受托管理/承包及委托管理/出包情况

本公司受托管理/承包情况表：

适用 不适用

关联托管/承包情况说明

适用 不适用

本公司委托管理/出包情况表

适用 不适用

关联管理/出包情况说明

适用 不适用

(3). 关联租赁情况

本公司作为出租方：

适用 不适用

本公司作为承租方：

适用 不适用

关联租赁情况说明

适用 不适用

(4). 关联担保情况

本公司作为担保方

适用 不适用

本公司作为被担保方

适用 不适用

单位：万元币种：人民币

担保方	担保金额	担保起始日	担保到期日	担保是否已经履行完毕
王世超、李春田、张显坤等 8 名自然人股东及其配偶	2,000.00	说明 1	说明 1	否
王世超、李春田、张显坤等 8 名自然人股东及其配偶	4,300.00	说明 2	说明 2	否
王世超及其配偶刘桂娥	5,000.00	说明 3	说明 3	否

关联担保情况说明

适用 不适用

说明 1：2017 年 7 月 31 日，王世超、李春田、张显坤等 8 名自然人股东及其配偶签署了合同编号为 2017 年自由（保）字 00108 号的最高额保证合同，所担保的主债权为自 2017 年 7 月 31 日至 2018 年 7 月 31 日期间，在人民币 10,000 万元的最高余额内，中国工商银行股份有限公司长春自由大路支行依据与本公司签订的本外币借款合同、外汇转贷款合同、银行承兑协议、信用证开证协议/合同、开立担保协议、国际国内贸易融资协议、远期结售汇协议等金融衍生类产品协议以及其他文件而享有的对债务人的债权，不论该债权在上述期间届满时是否已经到期。本最高额保证合同对本公司与中国工商银行股份有限公司长春自由大路支行于 2018 年 6 月 1 日签订的流动资金借款合同承担连带责任保证，该借款合同规定本公司可以自合同生效之日起至 2019 年 5 月 10 日之前一次或多次提清借款，该借款合同借款金额为人民币 2,000 万元。

最高额保证合同约定的保证期间为：自主合同项下的借款期限届满之次日起两年；甲方（中国工商银行股份有限公司长春自由大路支行）根据主合同之约定宣布借款提前到期的，则保证期间为借款提前到期日之次日起两年。

说明 2：2017 年 7 月 31 日，王世超、李春田、张显坤等 8 名自然人股东及其配偶签署了合同编号为 2017 年自由（保）字 00108 号的最高额保证合同，所担保的主债权为自 2017 年 7 月 31 日至 2018 年 7 月 31 日期间，在人民币 10,000 万元的最高余额内，中国工商银行股份有限公司长春自由大路支行依据与本公司签订的本外币借款合同、外汇转贷款合同、银行承兑协议、信用证开证协议/合同、开立担保协议、国际国内贸易融资协议、远期结售汇协议等金融衍生类产品协议以及其他文件而享有的对债务人的债权，不论该债权在上述期间届满时是否已经到期。本最高额保证合同对本公司与中国工商银行股份有限公司长春自由大路支行于 2018 年 6 月 29 日签订的流动资金借款合同承担连带责任保证，该借款合同规定本公司可以自合同生效之日起至 2019 年 6 月 27 日之前一次或多次提清借款，该借款合同借款金额为人民币 4,300 万元。

最高额保证合同约定的保证期间为：自主合同项下的借款期限届满之次日起两年；甲方（中国工商银行股份有限公司长春自由大路支行）根据主合同之约定宣布借款提前到期的，则保证期间为借款提前到期日之次日起两年。

说明 3：本公司与中国民生银行股份有限公司长春分行签订编号为公授信字第 ZH1800000114739 号的综合授信合同，综合授信额度为人民币 8,000 万元整，授信额度由本公司使用，授信的业务种类为贷款、汇票承兑、汇票贴现、开立信用证四类业务，该综合授信合同的担保为如下最高额保证合同和最高额质押合同：

①2018 年 9 月 1 日，王世超及其配偶刘桂娥与中国民生银行股份有限公司长春分行签署了合同编号为 DB1800000083602 号的最高额保证合同，所担保的主债权为自 2018 年 9 月 28 日至 2019 年 9 月 28 日期间，在人民币 10,000 万元的最高余额内，综合授信合同下全部债权。

②2018 年 9 月 28 日，本公司与中国民生银行股份有限公司长春分行签订编号为质字第 DB1800000083527 的应收账款最高额质押合同，质押所担保的范围为 2018 年 9 月 28 日至 2019 年 9 月 28 日内所发生的所有综合授信合同下的债务，所担保的债务本金的最高余额为人民币 8,000 万元整。中国民生银行股份有限公司对本公司应收账款债务人享有的自 2018 年 4 月 1 日至 2020 年 5 月 1 日在中国联合通信有限公司（各分公司）的工程施工框架协议、工程施工合同等法律关系项下的全部应收账款。

在综合授信合同下和最高额保证合同、最高额质押合同下，本公司与中国民生银行股份有限公司长春分行于 2018 年 9 月 6 日签订的流动资金借款合同，该借款合同金额为人民币 5,000 万元。

(5). 关联方资金拆借

适用 不适用

(6). 关联方资产转让、债务重组情况

适用 不适用

(7). 关键管理人员报酬

适用 不适用

单位：万元币种：人民币

项目	本期发生额	上期发生额
关键管理人员报酬	436.43	369.69

(8). 其他关联交易

适用 不适用

6、关联方应收应付款项**(1). 应收项目**

适用 不适用

(2). 应付项目

适用 不适用

7、关联方承诺

适用 不适用

8、其他

适用 不适用

十三、股份支付**1、股份支付总体情况**

适用 不适用

2、以权益结算的股份支付情况

适用 不适用

3、以现金结算的股份支付情况

适用 不适用

4、股份支付的修改、终止情况

适用 不适用

5、其他

适用 不适用

十四、承诺及或有事项**1、重要承诺事项**

适用 不适用

资产负债表日存在的对外重要承诺、性质、金额
截至 2018 年 12 月 31 日，本集团不存在应披露的承诺事项。

2、或有事项**(1). 资产负债表日存在的重要或有事项**

适用 不适用

开出保函

A、本公司 2017 年 8 月 11 日收到 2017 年北京铁塔移动基站配套代维服务协议（联通）（招标编号：CTC-BJBJ-2017-000152）的中标通知书（中标标段：北京），按中标通知书要求提交履约保函，金额合计不超过 15 万元，于中国工商银行股份有限公司长春自由大路支行开具编号为 2017 年（保函）字 0020 号的履约保函，受益人为中国铁塔股份有限公司北京市分公司，保函有效期从 2017 年 10 月 10 日至 2019 年 12 月 31 日。

B、本公司 2017 年 12 月 04 日收到黑龙江移动 2018-2019 传统室分施工服务项目（招标编号：HLYD20170002132）的中标通知书（中标标段：五区、鸡东、北安、逊

克、孙昊），按中标通知书要求提交履约保函，金额合计不超过 163.60439 万元，于中国工商银行股份有限公司长春自由大路支行开具编号为 2017 年（保函）字 0033 号的履约保函，受益人为中国移动通信集团黑龙江有限公司，保函有效期从 2017 年 12 月 12 日至 2019 年 12 月 31 日。

C、本公司 2017 年 12 月 19 日收到中国电信吉林公司 2018 年-2019 年九地市工程（线路工程、管道工程、宽带接入工程）施工集中招标项目（招标编号：JLWR2017-368-DX039-（1-27））的中标通知书，按中标通知书要求提交履约保函，金额合计不超过 527.64 万元，于中国工商银行股份有限公司长春自由大路支行开具编号为 2018 年（保函）字 0001 号的履约保函，受益人为中国电信股份有限公司吉林分公司，保函有效期从 2018 年 1 月 22 日至 2020 年 12 月 31 日。

D、本公司 2018 年 1 月 2 日收到中国电信辽宁公司 2018 年无线网室外站通信工程施工项目（招标编号：LNZBGG20171124005）的中标通知书，按中标通知书要求提交履约保函，金额合计不超过 24 万元，于中国工商银行股份有限公司长春自由大路支行开具编号为 2018 年（保函）字 0003 号的履约保函，受益人为中国电信股份有限公司辽宁分公司，保函有效期从 2018 年 1 月 31 日至 2019 年 2 月 28 日。

E、本公司 2018 年 3 月 12 日收到 2017-2018 年中国联通集团骨干传输网建设项目（设备安装）施工服务集中招标（招标编号：2017CUC-JT-PUTIAN0800）的中标通知书，按中标通知书要求提交履约保函，金额合计不超过 28.45 万元，于中国工商银行股份有限公司长春自由大路支行开具编号为 2018 年（保函）字 0008 号的履约保函，受益人为中国联合网络通信有限公司，保函有效期从 2018 年 3 月 29 日至 2019 年 12 月 31 日。

F、本公司 2018 年 2 月 11 日收到中国移动 2018 年至 2019 年通信设备安装工程施工服务集中采购（吉林）项目（招标编号：JLYD20170001295）的中标通知书，按中标通知书要求提交履约保函，金额合计不超过 40 万元，于中国工商银行股份有限公司长春自由大路支行开具编号为 2018 年（保函）字 0009 号的履约保函，受益人为中国电信股份有限公司吉林有限公司，保函有效期从 2018 年 4 月 4 日至 2019 年 12 月 31 日。

G、本公司 2018 年 2 月 11 日收到中国移动 2018 年至 2019 年通信设备安装工程施工服务集中采购（吉林）项目（招标编号：JLYD20170001295）的中标通知书，按中标通知书要求提交履约保函，金额合计不超过 10 万元，于中国工商银行股份有限公司长春自由大路支行开具编号为 2018 年（保函）字 0010 履约保函，受益人为中国移动通信集团吉林有限公司，保函有效期从 2018 年 4 月 4 日至 2019 年 12 月 31 日。

H、本公司 2018 年 4 月 12 日收到中国移动吉林公司 2018 年全省集客用户侧管线施工服务集中采购（白山）公开招标项目（招标编号：03-04-04A-2018-D-B01577）的中标通知书，按中标通知书要求提交履约保函，金额合计不超过 1.471 万元，于中国工商银行股份有限公司长春自由大路支行开具编号为 2018 年（保函）字 0014 履约保函，受益人为中国移动通信集团吉林有限公司白山分公司，保函有效期从 2018 年 5 月 18 日至 2019 年 12 月 31 日。

I、本公司 2018 年 4 月 23 日收到 2018-2019 年度中国联通内蒙古公司移动网基站设备安装施工服务集中采购项目（招标编号：CGZB2018-004）的中标通知书，按中标通知书要求提交履约保函，金额合计不超过 25 万元，于中国工商银行股份有限公司长春自由大路支行开具编号为 2018 年（保函）字 0016 履约保函，受益人为中国联通网络通信有限公司呼伦贝尔市分公司，保函有效期从 2018 年 6 月 5 日至 2020 年 5 月 25 日。

J、本公司 2018 年 5 月 8 日收到中国移动吉林公司 2018-2019 年白城地区站房引电施工（二次）公开招标项目（招标编号：JLYD20180001610）的中标通知书，按中标通知书要求提交履约保函，金额合计不超过 0.6645 万元，于中国工商银行股份有限公司长春自由大路支行开具编号为 2018 年（保函）字 0019 履约保函，受益人为中国移动通信集团吉林有限公司白城分公司，保函有效期从 2018 年 6 月 14 日至 2020 年 12 月 31 日。

K、本公司 2018 年 5 月 7 日收到中国移动河南公司 2018 年室内分布系统集成服务增补项目（招标编号：HAYD20180002575）的中标通知书，按中标通知书要求提交履约保函，金额合计不超过 50 万元，于中国工商银行股份有限公司长春自由大路支行开具编号为 2018 年（保函）字 0021 履约保函，受益人为中国移动通信集团河南有限公司，保函有效期从 2018 年 6 月 14 日至 2019 年 4 月 30 日。

L、本公司 2018 年 5 月 7 日收到中国移动河南公司 2018 年室内分布系统集成服务增补项目（招标编号：HAYD20180002575）的中标通知书，按中标通知书要求提交履约保函，金额合计不超过 50 万元，于中国工商银行股份有限公司长春自由大路支行开具编号为 2018 年（保函）字 0022 履约保函，受益人为中国移动通信集团河南有限公司，保函有效期从 2018 年 6 月 14 日至 2019 年 4 月 30 日。

M、本公司 2018 年 5 月 7 日收到中国移动河南公司 2018 年室内分布系统集成服务增补项目（招标编号：HAYD20180002575）的中标通知书，按中标通知书要求提交履约保函，金额合计不超过 50 万元，于中国工商银行股份有限公司长春自由大路支行开具编号为 2018 年（保函）字 0023 履约保函，受益人为中国移动通信集团河南有限公司，保函有效期从 2018 年 6 月 14 日至 2019 年 4 月 30 日。

N、本公司 2018 年 4 月 28 日收到黑龙江省公路水路安全畅通与应急处置系统建设项目采购及服务（第三包）（招标编号：DY-18018）的中标通知书，按中标通知书要求提交履约保函，金额合计不超过 210.0497 万元，于中国工商银行股份有限公司长春自由大路支行开具编号为 2018 年（保函）字 0029 履约保函，受益人为黑龙江省交通信息中心，保函有效期从 2018 年 7 月 5 日至 2018 年 12 月 31 日。

O、本公司 2018 年 6 月 15 日收到中国电信吉林公司 2018 年无线网协优服务项目（招标编号：JSZBZB20180937）的中标通知书，按中标通知书要求提交履约保函，金额合计不超过 19.928 万元，于中国工商银行股份有限公司长春自由大路支行开具编号为 2018 年（保函）字 0030 履约保函，受益人为中国电信股份有限公司吉林分公司，保函有效期从 2018 年 7 月 13 日至 2019 年 6 月 19 日。

P、本公司 2018 年 6 月 15 日与中国移动通信集团吉林有限公司吉林市分公司签订的编号为 KJHT-SZ-CG-03130-20171121-2177/2832 号的中国移动吉林公司 2017 年第二批吉林地区集客专线线路施工公开招标项目框架合同-中通国脉，按合同要求提交履约保函，金额合计不超过 1.4882 万元，于中国工商银行股份有限公司长春自由大路支行开具编号为 2018 年（保函）字 0031 履约保函，受益人为中国移动通信集团吉林有限公司吉林市分公司，保函有效期从 2018 年 7 月 26 日至 2018 年 12 月 31 日。

Q、本公司对中国移动 2017 年至 2018 年传输管线工程施工服务集中采购（补充采购）（福建）项目进行招标。于中国工商银行股份有限公司长春自由大路支行开具编号为 2018（保函）字 0035 号投标保函，受益人为中国移动通信集团福建有限公司。保函金额不超过 10 万元，保函有效期从 2018 年 8 月 8 日至 2019 年 2 月 12 日止。未中标，预计保函到期日收回保函金。

R、本公司 2018 年 5 月 15 日与海能达通信股份有限公司签订的编号为 UP-201805-0010 号的【吉林省 2018-2019 年度小项目公诚分包】框架协议，按合同要

求提交履约保函，金额合计不超过 2.3505 万元，于中国工商银行股份有限公司长春自由大路支行开具编号为 2018 年（保函）字 0036 履约保函，受益人为海能达通信股份有限公司，保函有效期从 2018 年 8 月 13 日至 2019 年 5 月 30 日。

S、本公司 2018 年 8 月 30 日收到中国电信吉林公司 2018 年至 2019 年全省设备安装工程施工及省管线路工程施工集中采购项目（招标编号：JLWT-2018-JLSDX56）的中标通知书，按中标通知书要求提交履约保函，金额合计不超过 115.162939 万元，于中国工商银行股份有限公司长春自由大路支行开具编号为 2018 年（保函）字 0038 履约保函，受益人为中国电信集团有限公司吉林分公司/中国电信股份有限公司吉林分公司，保函有效期从 2018 年 9 月 27 日至 2019 年 12 月 31 日。

T、本公司对中国移动 2017 年至 2018 年传输管线工程施工服务集中采购（补充采购）（吉林）项目进行招标。于中国工商银行股份有限公司长春自由大路支行开具编号为 2018（保函）字 0041 号投标保函，受益人为中国移动通信集团吉林有限公司。保函金额不超过 2 万元，保函有效期从 2018 年 10 月 19 日至 2019 年 4 月 30 日止。中标，预计保函到期日收回保函金。

U、本公司对中国移动 2018 年至 2019 年通信设备安装工程施工服务集中采购（补充采购）（青海）项目进行招标。于中国工商银行股份有限公司长春自由大路支行开具编号为 2018（保函）字 0045 号投标保函，受益人为中国移动通信集团青海有限公司。保函金额不超过 20 万元，保函有效期从 2018 年 11 月 12 日至 2019 年 5 月 13 日止。未中标，预计保函到期日收回保函金。

V、本公司 2018 年 10 月 17 日收到 2018-2019 年北京联通核心汇聚光缆工程项目施工服务集中招标（地 3 标段（汇聚层东区））（招标编号：HBTZ-BJLT-18022）的中标通知书，按中标通知书要求提交履约保函，金额合计不超过 10 万元，于中国工商银行股份有限公司长春自由大路支行开具编号为 2018 年（保函）字 0047 履约保函，受益人为中国联合网络通信有限公司北京市分公司，保函有效期从 2018 年 11 月 22 日至 2021 年 10 月 31 日。

W、本公司对中国移动 2019 年至 2020 年传输管线工程施工服务集中采购（内蒙古）项目进行招标。于中国民生银行股份有限公司长春分行开具编号为 3301DG18000033 投标保函，受益人为中国移动通信集团内蒙古有限公司。保函金额不超过 80 万元，保函有效期从 2018 年 12 月 26 日至 2019 年 7 月 5 日止。未中标，预计保函到期日收回保函金。

X、本公司对中国移动 2019 年至 2020 年传输管线工程施工服务集中采购（山东）项目进行招标。于中国民生银行股份有限公司长春分行开具编号为 3301DG18000034 投标保函，受益人为中国移动通信集团山东有限公司。保函金额不超过 40 万元，保函有效期从 2018 年 12 月 26 日至 2019 年 7 月 5 日止。中标，预计保函到期日收回保函金。

2、为其他单位提供债务担保形成的或有负债及其财务影响
截至 2018 年 12 月 31 日，本集团为下列单位贷款提供保证：

被担保单位名称	担保事项	金额	期限	备注
子公司				
中通国脉物联科技南京有限公司	流动资金贷款	500 万	1 年	否

2018 年 12 月 11 日，本公司与南京银行股份有限公司城东支行签订了编号为 Ec169101811280134 最高额保证合同，该最高额保证合同担保的主债权为 2018 年 12 月 11 日至 2019 年 12 月 10 日期间，在人民币 500 万元的最高本金余额内，南京银行

股份有限公司城东支行为中通国脉物联科技南京有限公司办理具体授信业务（包括但不限于贷款、贷款承诺、承兑、贴现、商业承兑汇票保贴、证券回购、贸易融资、保理、信用证、保函、透支、拆解、担保等表内外业务）所形成的的债权，不论该债权在上述期间届满时是否已经到期。在最高额保证合同下本公司对中通国脉物联科技南京有限公司与南京银行股份有限公司城东支行于 2018 年 12 月 17 日签订的两笔流动资金借款合同承担连带责任保证，借款合同借款金额分别为 200 万元、300 万元。

截至 2018 年 12 月 31 日，本集团不存在其他应披露的或有事项。

(2). 公司没有需要披露的重要或有事项，也应予以说明：

适用 不适用

3、其他

适用 不适用

十五、资产负债表日后事项

1、重要的非调整事项

适用 不适用

2、利润分配情况

适用 不适用

3、销售退回

适用 不适用

4、其他资产负债表日后事项说明

适用 不适用

1、重要的资产负债表日后事项说明

本公司 2019 年 1 月 14 日，以 0 元从自然人赵庆峰受让其持有的吉林省国恒通信科技有限公司 500 万元的股权，以 0 元从自然人黄建伟受让其持有的吉林省国恒通信科技有限公司的 10 万元的股权，受让后，本公司对吉林省国恒通信科技有限公司持股比例为 51%，取得吉林省国恒通信科技有限公司的控制权。

2、资产负债表日后利润分配情况

拟分配的利润或股利	3,152,890.55 元
-----------	----------------

公司 2018 年度利润分配预案如下：

以分红派息股权登记日的公司总股本为基数，每 10 股派发现金股利 0.22 元（含税），共计支付现金人民币 3,152,890.55 元，剩余未分配利润滚存至下一年。

截至 2019 年 4 月 25 日，本集团不存在其他应披露的资产负债表日后事项。

十六、其他重要事项

1、前期会计差错更正

(1). 追溯重述法

适用 不适用

(2). 未来适用法

适用 不适用

2、债务重组

适用 不适用

3、资产置换**(1). 非货币性资产交换**适用 不适用**(2). 其他资产置换**适用 不适用**4、年金计划**适用 不适用**5、终止经营**适用 不适用**6、分部信息****(1). 报告分部的确定依据与会计政策**适用 不适用**(2). 报告分部的财务信息**适用 不适用**(3). 公司无报告分部的，或者不能披露各报告分部的资产总额和负债总额的，应说明原因**适用 不适用**(4). 其他说明**适用 不适用**7、其他对投资者决策有影响的重要交易和事项**适用 不适用**8、其他**适用 不适用**十七、公司财务报表主要项目注释****1、应收票据及应收账款****总表情况****(1). 分类列示**适用 不适用

单位：元币种：人民币

项目	期末余额	期初余额
应收票据	-	45,284.20
应收账款	610,047,485.82	417,155,601.58
合计	610,047,485.82	417,200,885.78

其他说明：适用 不适用

应收票据

(2). 应收票据分类列示

√适用 □不适用

单位：元 币种：人民币

项目	期末余额	期初余额
银行承兑票据		
商业承兑票据		45,284.20
合计		45,284.20

(3). 期末公司已质押的应收票据

□适用 √不适用

(4). 期末公司已背书或贴现且在资产负债表日尚未到期的应收票据

□适用 √不适用

(5). 期末公司因出票人未履约而将其转应收账款的票据

□适用 √不适用

其他说明：

□适用 √不适用

应收账款

(1). 应收账款分类披露

√适用 □不适用

单位：元 币种：人民币

种类	期末余额					期初余额				
	账面余额		坏账准备		账面价值	账面余额		坏账准备		账面价值
	金额	比例 (%)	金额	计提比例 (%)		金额	比例 (%)	金额	计提比例 (%)	
单项金额重大并单独计提坏账准备的应收账款										
按信用风险特征组合计提坏账准备的应收账款	655,047,041.68	100.00	44,999,555.86	6.87	610,047,485.82	446,968,772.86	100.00	29,813,171.28	6.67	417,155,601.58
单项金额不重大但单独计提坏账准备的应收账款										

合计	655,047,041.68	100.00	44,999,555.86	6.87	610,047,485.82	446,968,772.86	100.00	29,813,171.28	6.67	417,155,601.58
----	----------------	--------	---------------	------	----------------	----------------	--------	---------------	------	----------------

期末单项金额重大并单项计提坏账准备的应收账款：

适用 不适用

组合中，按账龄分析法计提坏账准备的应收账款：

适用 不适用

单位：元 币种：人民币

账龄	期末余额		
	应收账款	坏账准备	计提比例 (%)
1 年以内小计	459,800,093.31	23,174,259.88	5.00
1 至 2 年	189,334,674.18	19,197,539.91	10.00
2 至 3 年	2,725,721.93	545,144.39	20.00
3 至 4 年	2,345,514.72	1,244,733.00	50.00
4 至 5 年	15,794.29	12,635.43	80.00
5 年以上	825,243.25	825,243.25	100.00
合计	655,047,041.68	44,999,555.86	

确定该组合依据的说明：

无

组合中，采用余额百分比法计提坏账准备的应收账款：

适用 不适用

组合中，采用其他方法计提坏账准备的应收账款：

适用 不适用

(2). 本期计提、收回或转回的坏账准备情况

本期计提坏账准备金额 15,186,384.58 元；本期收回或转回坏账准备金额 0 元。

其中本期坏账准备收回或转回金额重要的：

适用 不适用

(3). 本期实际核销的应收账款情况

适用 不适用

其中重要的应收账款核销情况

适用 不适用

(4). 按欠款方归集的期末余额前五名的应收账款情况

适用 不适用

本期按欠款方归集的期末余额前五名应收账款汇总金额 512,721,800.26 元，占应收账款期末余额合计数的比例 77.51%，相应计提的坏账准备期末余额汇总金额 34,420,793.20 元。

(5). 因金融资产转移而终止确认的应收账款

适用 不适用

(6). 转移应收账款且继续涉入形成的资产、负债金额

□适用 √不适用

其他说明：

□适用 √不适用

2、其他应收款

总表情况

(1). 分类列示

√适用 □不适用

单位：元 币种：人民币

项目	期末余额	期初余额
应收利息		
应收股利		
其他应收款	38,900,634.73	25,231,951.48
合计	38,900,634.73	25,231,951.48

其他说明：

□适用 √不适用

应收利息

(2). 应收利息分类

□适用 √不适用

(3). 重要逾期利息

□适用 √不适用

其他说明：

□适用 √不适用

应收股利

(4). 应收股利

□适用 √不适用

(5). 重要的账龄超过1年的应收股利

□适用 √不适用

其他说明：

□适用 √不适用

其他应收款

(1). 其他应收款分类披露

√适用 □不适用

单位：元 币种：人民币

类别	期末余额			期初余额		
	账面余额	坏账准备	账面	账面余额	坏账准备	账面

	金额	比例 (%)	金额	计提比例 (%)	价值	金额	比例 (%)	金额	计提比例 (%)	价值
单项金额重大并单独计提坏账准备的其他应收款										
按信用风险特征组合计提坏账准备的其他应收款	42,360,739.17	100.00	3,460,104.44	8.17	38,900,634.73	28,133,885.23	100.00	2,901,933.75	10.31	25,231,951.48
单项金额不重大但单独计提坏账准备的其他应收款										
合计	42,360,739.17	100.00	3,460,104.44	8.17	38,900,634.73	28,133,885.23	100.00	2,901,933.75	10.31	25,231,951.48

期末单项金额重大并单项计提坏账准备的其他应收款：

适用 不适用

组合中，按账龄分析法计提坏账准备的其他应收款：

适用 不适用

单位：元 币种：人民币

账龄	期末余额		
	其他应收款	坏账准备	计提比例 (%)
1 年以内小计	38,843,270.51	1,942,163.53	5.00
1 至 2 年	827,228.28	82,722.83	10.00
2 至 3 年	466,340.38	93,268.08	20.00
3 至 4 年	83,900.00	41,950.00	50.00
4 至 5 年	1,000,000.00	800,000.00	80.00
5 年以上	500,000.00	500,000.00	100.00
合计	41,720,739.17	3,460,104.44	

确定该组合依据的说明：

无

组合中，采用余额百分比法计提坏账准备的其他应收款：

适用 不适用

组合中，采用其他方法计提坏账准备的其他应收款：

适用 不适用

组合名称	账面余额	坏账准备	计提比例%
关联方组合	640,000.00		

(2). 按款项性质分类情况

√适用 □不适用

单位：元 币种：人民币

款项性质	期末账面余额	期初账面余额
备用金	2,257,361.58	787,040.38
保证金	7,052,545.25	24,965,418.81
押金	32,322,643.28	2,310,763.04
租金	28,849.50	20,663.00
其他	699,339.56	50,000.00
合计	42,360,739.17	28,133,885.23

(3). 本期计提、收回或转回的坏账准备情况

本期计提坏账准备金额 558,170.69 元；本期收回或转回坏账准备金额 0 元。

其中本期坏账准备转回或收回金额重要的：

□适用 √不适用

(4). 本期实际核销的其他应收款情况

□适用 √不适用

(5). 按欠款方归集的期末余额前五名的其他应收款情况

√适用 □不适用

单位：元 币种：人民币

单位名称	款项的性质	期末余额	账龄	占其他应收款期末余额合计数的比例 (%)	坏账准备期末余额
中国联合网络通信有限公司北京市分公司	工程抵押金	3,236,600.00	1 年以下	7.64	161,830.00
吉林省宝成环保建筑材料有限公司	工程抵押金	2,602,550.00	1 年以下	6.14	130,127.50
吉视传媒股份有限公司榆树分公司	工程抵押金	2,478,245.90	1 年以下	5.85	123,912.30
中国电信股份有限公司吉林分公司	工程抵押金	2,186,022.47	1 年以下	5.16	109,301.12
朝阳市铁路建设管理办公室	工程抵押金	1,500,000.00	1 年以下	3.54	75,000.00
合计	--	12,003,418.37	--	28.33	600,170.92

(6). 涉及政府补助的应收款项

□适用 √不适用

(7). 因金融资产转移而终止确认的其他应收款

□适用 √不适用

(8). 转移其他应收款且继续涉入形成的资产、负债金额

□适用 √不适用

其他说明：

□适用 √不适用

3、长期股权投资

√适用 □不适用

单位：元 币种：人民币

项目	期末余额			期初余额		
	账面余额	减值准备	账面价值	账面余额	减值准备	账面价值
对子公司投资	418,414,461.07		418,414,461.07	9,009,447.53		9,009,447.53
对联营、合营企业投资	579,021.45		579,021.45			
合计	418,993,482.52		418,993,482.52	9,009,447.53		9,009,447.53

(1). 对子公司投资

√适用 □不适用

单位：元 币种：人民币

被投资单位	期初余额	本期增加	本期减少	期末余额	本期计提减值准备	减值准备期末余额
吉林百信人力资源咨询有限公司	1,009,447.53		1,009,447.53			
中通国脉物联科技南京有限公司	3,000,000.00	11,000,000.00		14,000,000.00		
北京国脉时空大数据科技有限公司	5,000,000.00	3,000,000.00		8,000,000.00		
上海共创信息技术有限公司		394,614,461.07		394,614,461.07		
北京新貌高科技有限公司		1,800,000.00		1,800,000.00		
合计	9,009,447.53	410,414,461.07	1,009,447.53	418,414,461.07		

(2). 对联营、合营企业投资

√适用 □不适用

单位：元 币种：人民币

投资单位	期初余额	本期增减变动							期末余额	减值准备期末余额
		追加投资	减少投资	权益法下确认的投资损益	其他综合收益调整	其他权益变动	宣告发放现金股利或利润	计提减值准备		
一、合营企业										
小计										
二、联营企业										
中通国脉通信 菲律宾股份有限公司		574,375.00		-8,204.50	12,850.95					579,021.45
小计		574,375.00		-8,204.50	12,850.95					579,021.45
合计		574,375.00		-8,204.50	12,850.95					579,021.45

其他说明：

无

4、营业收入和营业成本

(1). 营业收入和营业成本情况

√适用 □不适用

单位：元 币种：人民币

项目	本期发生额		上期发生额	
	收入	成本	收入	成本
主营业务	589,017,525.01	506,456,186.14	534,078,712.54	450,299,032.85
其他业务	2,577,591.27	870,882.98	2,051,637.99	965,162.66
合计	591,595,116.28	507,327,069.12	536,130,350.53	451,264,195.51

其他说明：

无

5、投资收益

√适用 □不适用

单位：元 币种：人民币

项目	本期发生额	上期发生额
成本法核算的长期股权投资收益		
权益法核算的长期股权投资收益	-8,204.50	
处置长期股权投资产生的投资收益	-686,671.45	
以公允价值计量且其变动计入当期损益的金融资产在持有期间的投资收益		
处置以公允价值计量且其变动计入当期损益的金融资产取得的投资收益		
持有至到期投资在持有期间的投资收益		
处置持有至到期投资取得的投资收益		
可供出售金融资产在持有期间的投资收益		
处置可供出售金融资产取得的投资收益		
丧失控制权后，剩余股权按公允价值重新计量产生的利得		
出售保本浮动收益封闭式理财产品的利得		900,000.00
合计	-694,875.95	900,000.00

6、其他

适用 不适用

十八、补充资料

1、当期非经常性损益明细表

适用 不适用

单位：元 币种：人民币

项目	金额	说明
非流动资产处置损益	-98,170.07	
越权审批或无正式批准文件的税收返还、减免		
计入当期损益的政府补助（与企业业务密切相关，按照国家统一标准定额或定量享受的政府补助除外）	3,479,188.63	
计入当期损益的对非金融企业收取的资金占用费		
企业取得子公司、联营企业及合营企业的投资成本小于取得投资时应享有被投资单位可辨认净资产公允价值产生的收益		
非货币性资产交换损益		
委托他人投资或管理资产的损益		
因不可抗力因素，如遭受自然灾害而计提的各项资产减值准备		
债务重组损益		
企业重组费用，如安置职工的支出、整合费用等		
交易价格显失公允的交易产生的超过公允价值部分的损益		
同一控制下企业合并产生的子公司期初至合并日的当期净损益		

与公司正常经营业务无关的或有事项产生的损益		
除同公司正常经营业务相关的有效套期保值业务外，持有交易性金融资产、交易性金融负债产生的公允价值变动损益，以及处置交易性金融资产、交易性金融负债和可供出售金融资产取得的投资收益		
处置子公司取得的投资收益	-9,393.65	
单独进行减值测试的应收款项减值准备转回		
对外委托贷款取得的损益		
采用公允价值模式进行后续计量的投资性房地产公允价值变动产生的损益		
根据税收、会计等法律、法规的要求对当期损益进行一次性调整对当期损益的影响		
受托经营取得的托管费收入		
除上述各项之外的其他营业外收入和支出	-1,150,930.99	
其他符合非经常性损益定义的损益项目		
所得税影响额	-311,153.92	
少数股东权益影响额	55.76	
合计	1,909,595.76	

对公司根据《公开发行证券的公司信息披露解释性公告第1号——非经常性损益》定义界定的非经常性损益项目，以及把《公开发行证券的公司信息披露解释性公告第1号——非经常性损益》中列举的非经常性损益项目界定为经常性损益的项目，应说明原因。

适用 不适用

2、净资产收益率及每股收益

适用 不适用

报告期利润	加权平均净资产收益率 (%)	每股收益	
		基本每股收益	稀释每股收益
归属于公司普通股股东的净利润	6.55	0.34	
扣除非经常性损益后归属于公司普通股股东的净利润	6.29	0.33	

3、境内外会计准则下会计数据差异

适用 不适用

4、其他

适用 不适用

第十一节 公司债券相关情况

适用 不适用

第十二节 备查文件目录

备查文件目录	载有法定代表人、主管会计工作负责人、会计机构负责人签名并盖章的财务报表
备查文件目录	载有董事长签名、公司盖章的年报报告正文
备查文件目录	载有会计师事务所盖章、注册会计师签名的审计报告原件
备查文件目录	报告期内在《上海证券报》、《中国证券报》、《证券时报》以及上交所网上公开披露过的所有公司文件及公告原文。

董事长：王世超

董事会批准报送日期：2019 年 4 月 25 日

修订信息

适用 不适用