



西部证券

2024 年半年度财务报表



合并及公司资产负债表


2024年6月30日

编制单位：西部证券股份有限公司


单位：人民币元

资产	附注	期末余额		上年年末余额	
		合并	公司	合并	公司
资产：					
货币资金	六、1	16,288,080,275.63	12,758,339,706.86	14,186,384,136.43	11,206,795,926.34
其中：客户存款		12,105,974,235.27	9,819,035,488.47	11,159,815,557.88	8,868,120,604.68
结算备付金	六、2	2,561,400,523.23	2,471,448,287.51	2,386,659,748.99	2,424,285,758.48
其中：客户备付金		1,605,643,697.73	955,451,246.54	1,319,689,953.07	887,585,697.36
拆出资金			157,614,586.30		51,041,139.72
融出资金	六、3	7,751,675,810.61	7,751,675,810.61	8,296,042,596.10	8,296,042,596.10
衍生金融资产	六、4	55,413,993.04	55,292,043.04	143,261,654.26	139,997,671.30
买入返售金融资产	六、5	4,213,008,680.80	4,210,929,931.43	4,572,156,826.82	4,489,073,752.57
存出保证金	六、6	2,373,383,975.92	833,080,508.44	2,000,740,456.33	822,747,418.93
应收款项	六、7	231,853,653.82	185,955,544.94	510,832,914.37	317,600,171.86
合同资产					
持有待售资产					
金融投资：		56,298,345,888.63	54,420,746,766.22	59,158,313,913.49	57,461,440,590.37
交易性金融资产	六、8	56,268,659,996.56	54,392,460,874.15	59,104,254,790.48	57,408,781,467.36
债权投资					
其他债权投资	六、9	14,646,592.34	14,646,592.34	29,996,989.07	29,996,989.07
其他权益工具投资	六、10	15,039,299.73	13,639,299.73	24,062,133.94	22,662,133.94
应收融资租赁款		420,390.58	57,614,857.15	571,884.17	62,036,784.24
长期股权投资	六、12	41,027,440.49	3,106,686,831.03	41,336,332.96	2,706,686,831.03
投资性房地产					
固定资产	六、13	186,882,187.29	167,959,540.31	188,544,646.33	166,791,258.91
在建工程	六、14	361,737,891.97	350,682,513.87	313,096,880.35	297,722,533.72
使用权资产	六、15	443,946,118.77	375,141,181.02	482,644,067.17	405,585,381.78
无形资产	六、16	227,340,424.63	178,586,995.05	231,583,926.36	184,659,757.84
商誉	六、17	6,243,686.47	1,200,000.00	6,243,686.47	1,200,000.00
抵债资产					
递延所得税资产	六、18	1,082,177,759.32	943,843,764.23	1,071,173,575.89	959,462,994.71
其他资产	六、19	2,624,124,507.27	1,516,394,744.66	2,631,290,952.58	1,700,698,741.66
资产总计		94,747,063,208.47	89,543,193,612.67	96,220,878,199.07	91,693,869,309.56

法定代表人：


5100000672256

主管会计工作负责人：


5100000766997

会计机构负责人：


6100000861131

合并及公司资产负债表（续）

2024年6月30日

编制单位：西部证券股份有限公司

单位：人民币元


负债和股东权益	附注	期末余额		上年年末余额	
		合并	公司	合并	公司
负债：					
短期借款	六、21	10,010,000.00		40,042,042.00	
应付短期融资款	六、22	6,018,257,103.83	6,018,257,103.83	4,826,233,224.74	4,826,233,224.74
拆入资金	六、23	2,432,870,452.84	2,432,870,452.84	2,583,033,011.05	2,583,033,011.05
交易性金融负债	六、24	2,922,136,248.59	2,832,389,540.17	1,511,375,396.93	1,416,983,849.27
衍生金融负债	六、4	495,052,049.53	491,686,369.92	286,068,865.10	283,971,375.94
卖出回购金融资产款	六、25	20,320,828,767.40	20,320,828,767.40	24,633,654,136.05	24,633,654,136.05
代理买卖证券款	六、26	14,457,805,761.50	10,835,378,719.59	12,848,605,227.82	9,798,261,838.75
代理承销证券款					
应付职工薪酬	六、27	1,791,647,455.84	1,560,546,416.83	1,942,668,415.37	1,721,501,299.43
应交税费	六、28	59,543,821.08	40,318,332.84	47,023,282.25	20,422,169.71
应付款项	六、29	803,936,064.37	498,618,830.24	547,869,728.07	426,011,039.22
合同负债	六、30	121,269,433.60	1,358,636.68	91,152,754.90	946,326.70
持有待售负债					
长期借款					
应付债券	六、31	13,729,435,948.04	13,729,435,948.04	15,290,129,972.41	15,290,129,972.41
租赁负债	六、32	437,880,502.10	425,568,310.12	429,617,232.69	415,689,010.11
预计负债					
递延收益					
递延所得税负债	六、18	277,759,786.60	272,451,964.29	191,209,745.06	188,624,871.71
其他负债	六、33	2,486,167,043.80	1,891,170,023.10	2,828,795,784.30	2,134,585,155.01
负债合计		66,364,600,439.12	61,350,879,415.89	68,097,478,818.74	63,740,047,280.10
股东权益：					
股本	六、34	4,469,581,705.00	4,469,581,705.00	4,469,581,705.00	4,469,581,705.00
资本公积	六、35	15,996,913,110.90	16,004,711,599.06	15,996,913,110.90	16,004,711,599.06
减：库存股					
其他综合收益	六、36	-50,481,466.47	-50,018,273.25	-45,843,951.98	-45,380,758.76
盈余公积	六、37	1,376,624,917.81	1,376,624,917.81	1,376,624,917.81	1,376,624,917.81
一般风险准备	六、38	1,568,764,828.38	1,384,043,940.88	1,556,934,933.93	1,383,820,817.27
交易风险准备	六、39	1,305,137,573.98	1,305,137,573.98	1,305,137,573.98	1,305,137,573.98
未分配利润	六、40	3,522,783,604.52	3,702,232,733.30	3,285,113,100.95	3,459,326,175.10
归属于母公司股东权益合计		28,189,324,274.12	28,192,314,196.78	27,944,461,390.59	27,953,822,029.46
少数股东权益	六、41	193,138,495.23		178,937,989.74	
股东权益合计		28,382,462,769.35	28,192,314,196.78	28,123,399,380.33	27,953,822,029.46
负债和股东权益总计		94,747,063,208.47	89,543,193,612.67	96,220,878,199.07	91,693,869,309.56

法定代表人：



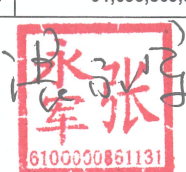
徐朝晖
3109000672266

主管会计工作负责人：



张冰
6100000756907

会计机构负责人：



张军
6100000861131

合并及公司利润表

2024年1-6月

编制单位：西部证券股份有限公司

单位：人民币元

项目	附注	本期金额		上期金额	
		合并	公司	合并	公司
一、营业收入		3,329,177,662.17	1,819,899,189.87	3,934,815,673.67	1,851,323,106.78
手续费及佣金净收入	六、42	745,718,398.06	525,171,667.13	902,362,530.35	670,517,256.68
其中：经纪业务手续费净收入		378,596,256.19	355,860,759.20	425,760,876.62	410,274,114.39
投资银行业务手续费净收入		84,862,913.58	84,862,913.58	214,796,946.03	214,796,946.03
资产管理业务手续费净收入		79,533,187.08	70,448,385.85	43,604,099.67	37,962,508.76
利息净收入	六、43	-105,528,522.72	-137,189,061.99	-161,621,912.60	-189,937,817.35
其中：利息收入		485,371,629.76	443,688,138.03	504,078,824.19	466,991,602.07
利息支出		590,900,152.48	580,877,200.02	665,700,736.79	656,929,419.42
投资收益（损失以“-”号填列）	六、44	1,089,300,597.87	1,094,719,518.99	1,055,126,926.93	1,003,328,201.85
其中：对联营企业和合营企业的投资收益		-308,892.47		-458,156.86	
以摊余成本计量的金融资产终止确认产生的收益（损失以“-”号填列）					
其他收益	六、45	5,728,467.80	3,682,452.77	24,479,483.58	9,487,435.89
公允价值变动收益（损失以“-”号填列）	六、46	307,536,805.03	330,939,119.22	371,505,029.69	354,013,574.03
汇兑收益（净损失以“-”号填列）		302,898.85	302,898.85	1,459,183.65	1,459,183.65
其他业务收入	六、47	1,286,120,940.57	2,272,594.90	1,741,441,628.75	2,455,272.03
资产处置收益（损失以“-”号填列）		-1,923.29		62,803.32	
二、营业支出		2,443,696,122.99	961,360,895.49	2,951,947,837.78	980,066,390.61
税金及附加	六、48	14,817,568.22	11,545,944.87	15,998,727.36	13,119,656.65
业务及管理费	六、49	1,159,254,459.08	926,682,925.88	1,223,819,212.24	968,915,006.33
信用减值损失	六、50	21,764,664.97	21,721,642.06	-1,939,086.05	-1,968,272.37
其他资产减值损失					
其他业务成本	六、51	1,247,859,430.72	1,410,382.68	1,714,068,984.23	
三、营业利润（亏损以“-”号填列）		885,481,539.18	858,538,294.38	982,867,835.89	871,256,716.17
加：营业外收入	六、52	762,829.97	76,907.96	270,008.97	89,992.77
减：营业外支出	六、53	670,720.10	647,072.27	759,980.95	719,279.37
四、利润总额（亏损总额“-”号填列）		885,573,649.05	857,968,130.07	982,377,863.91	870,627,429.57
减：所得税费用	六、54	217,774,417.83	210,740,120.55	250,550,042.04	222,631,396.28
五、净利润（净亏损以“-”号填列）		667,799,231.22	647,228,009.52	731,827,821.87	647,996,033.29
（一）按经营持续性分类：					
其中：持续经营净利润（净亏损以“-”号填列）		667,799,231.22	647,228,009.52	731,827,821.87	647,996,033.29
终止经营净利润（净亏损以“-”号填列）					
（二）按所有权归属分类：					
其中：归属于母公司股东的净利润（净亏损以“-”号填列）		653,598,725.73	647,228,009.52	713,696,396.77	647,996,033.29
少数股东损益（净亏损以“-”号填列）		14,200,505.49	-	18,131,425.10	
六、其他综合收益的税后净额		-6,473,488.75	-6,473,488.75	-3,391,428.83	-3,391,428.83
归属于母公司股东的其他综合收益的税后净额		-6,473,488.75	-6,473,488.75	-3,391,428.83	-3,391,428.83
（一）不能重分类进损益的其他综合收益		-6,367,001.73	-6,367,001.73	-4,390,057.74	-4,390,057.74
1、其他权益工具投资公允价值变动		-6,367,001.73	-6,367,001.73	-4,390,057.74	-4,390,057.74
（二）将重分类进损益的其他综合收益		-106,487.02	-106,487.02	998,628.91	998,628.91
1、其他债权投资公允价值变动		-100,615.33	-100,615.33	1,059,759.96	1,059,759.96
2、其他债权投资信用损失准备		-5,871.69	-5,871.69	-61,131.05	-61,131.05
归属于少数股东的其他综合收益的税后净额					
七、综合收益总额		661,325,742.47	640,754,520.77	728,436,393.04	644,604,604.46
归属于母公司股东的综合收益总额		647,125,236.98		710,304,967.94	
归属于少数股东的综合收益总额		14,200,505.49		18,131,425.10	
八、每股收益					
（一）基本每股收益		0.1462		0.1597	
（二）稀释每股收益		0.1462		0.1597	

法定代表人：

徐朝晖
810000672266

主管会计工作负责人：

齐冰
810000766907

会计机构负责人：

张攀
6100300861131

合并及公司现金流量表


2024年1-6月

编制单位：西部证券股份有限公司


单位：人民币元

项目	附注	本期金额		上期金额	
		合并	公司	合并	公司
一、经营活动产生的现金流量：					
为交易目的而持有的金融资产净减少额		4,707,641,744.98	4,794,186,303.93		
收取利息、手续费及佣金的现金		1,479,134,010.69	1,089,471,809.42	1,664,075,913.93	1,342,444,463.84
返售业务资金净减少额		274,377,676.54	274,956,497.53	2,894,549,271.54	2,851,817,214.69
融出资金净减少额		511,829,511.07	511,829,511.07		
代理买卖证券收到的现金净额		1,609,200,533.68	1,037,116,880.84	171,106,006.63	542,930,154.48
收到其他与经营活动有关的现金	六、55	4,541,986,227.40	1,767,900,174.79	7,238,813,068.73	5,128,747,852.22
经营活动现金流入小计		13,124,169,704.36	9,475,461,177.58	11,968,544,260.83	9,865,939,685.23
为交易目的而持有的金融资产净增加额				1,245,042,123.53	1,233,918,998.08
拆入资金净减少额		150,000,000.00	150,000,000.00	139,000,000.00	139,000,000.00
拆出资金净增加额			105,000,000.00		
回购业务资金净减少额		4,307,485,832.85	4,307,485,832.85	4,833,684,110.15	4,762,709,813.11
返售业务资金净增加额				342,689,623.22	342,689,623.22
融出资金净增加额					
支付利息、手续费及佣金的现金		494,694,729.47	374,023,929.02	489,630,022.02	440,131,410.59
支付给职工以及为职工支付的现金		964,990,527.60	839,000,628.21	1,028,622,640.64	809,269,178.83
支付的各项税费		213,762,550.43	138,754,222.36	451,845,907.07	381,988,099.94
支付其他与经营活动有关的现金	六、55	3,529,293,119.73	420,118,266.70	3,464,366,335.13	1,131,063,025.00
经营活动现金流出小计		9,660,226,760.08	6,334,382,879.14	11,994,880,761.76	9,240,770,148.77
经营活动产生的现金流量净额		3,463,942,944.28	3,141,078,298.44	-26,336,500.93	625,169,536.46
二、投资活动产生的现金流量：					
收回投资收到的现金		92,309,678.54		224,993,282.21	
取得投资收益收到的现金				322,050.83	
处置固定资产、无形资产和其他长期资产收回的现金净额		5,469.78	5,369.78	147,530.59	146,468.64
处置子公司及其他营业单位收到的现金净额					
收到其他与投资活动有关的现金					
投资活动现金流入小计		92,315,148.32	5,369.78	225,462,863.63	146,468.64
投资支付的现金		123,707,244.98	400,000,000.00	181,545,265.88	
购置固定资产、无形资产和其他长期资产支付的现金		77,729,825.09	71,287,325.05	68,495,475.78	61,618,347.15
取得子公司及其他营业单位支付的现金净额					
支付其他与投资活动有关的现金					
投资活动现金流出小计		201,437,070.07	471,287,325.05	250,040,741.66	61,618,347.15
投资活动产生的现金流量净额		-109,121,921.75	-471,281,955.27	-24,577,878.03	-61,471,878.51
三、筹资活动产生的现金流量：					
吸收投资收到的现金					
其中：子公司吸收少数股东投资收到的现金					
取得借款收到的现金					
发行债券收到的现金		12,300,000,000.00	12,300,000,000.00	11,255,680,000.00	11,255,680,000.00
收到其他与筹资活动有关的现金					
筹资活动现金流入小计		12,300,000,000.00	12,300,000,000.00	11,255,680,000.00	11,255,680,000.00
偿还债务支付的现金		12,532,650,000.00	12,502,650,000.00	12,159,610,000.00	12,159,610,000.00
分配股利、利润或偿付利息支付的现金		840,738,426.32	840,225,335.87	622,223,318.33	622,223,318.33
其中：子公司支付少数股东的股利、利润					
支付其他与筹资活动有关的现金	六、55	158,975,771.84	28,517,596.60	41,320,453.66	31,766,572.85
筹资活动现金流出小计		13,532,364,198.16	13,371,392,932.47	12,823,153,771.99	12,813,599,891.18
筹资活动产生的现金流量净额		-1,232,364,198.16	-1,071,392,932.47	-1,567,473,771.99	-1,557,919,891.18
四、汇率变动对现金及现金等价物的影响		302,898.85	302,898.85	1,459,183.65	1,459,183.65
五、现金及现金等价物净增加额		2,122,759,723.22	1,598,706,309.55	-1,616,928,967.30	-992,763,049.58
加：期初现金及现金等价物余额		16,204,911,491.89	13,631,081,684.82	17,932,415,272.85	14,521,472,334.50
六、期末现金及现金等价物余额		18,327,671,215.11	15,229,787,994.37	16,315,486,305.55	13,528,709,284.92

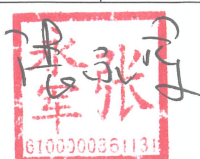
法定代表人：


8100000672266

主管会计工作负责人：


8100000766997

会计机构负责人：


8100000361131

合并股东权益变动表
2024年1-6月

单位：人民币元

项目	本期金额							少数股东权益	股东权益合计	
	股本	资本公积	减：库存股	其他综合收益	盈余公积	一般风险准备	交易风险准备			未分配利润
一、上期期末余额	4,469,581,705.00	15,996,913,110.90		-45,843,951.98	1,376,624,917.81	1,556,934,933.93	1,305,137,573.98	3,285,113,100.95	178,937,989.74	28,123,399,380.33
加：会计政策变更										
前期差错更正										
同一控制下企业合并										
其他										
二、本期期初余额	4,469,581,705.00	15,996,913,110.90		-45,843,951.98	1,376,624,917.81	1,556,934,933.93	1,305,137,573.98	3,285,113,100.95	178,937,989.74	28,123,399,380.33
三、本期增减变动金额（减少以“-”号填列）				-4,637,514.49		11,829,894.45		237,670,503.57	14,200,505.49	259,063,389.02
（一）综合收益总额				-6,473,488.75				653,598,725.73	14,200,505.49	661,325,742.47
（二）股东投入和减少资本										
1. 股东投入的普通股										
2. 股份支付计入股东权益的金额										
3. 其他										
（三）利润分配										
1. 提取盈余公积						11,829,894.45				
2. 提取一般风险准备										
3. 提取交易风险准备										
4. 对股东的分配										
5. 其他										
（四）股东权益内部结转				1,835,974.26						
1. 资本公积转增股本										
2. 盈余公积转增股本										
3. 盈余公积弥补亏损										
4. 一般风险准备弥补亏损										
5. 其他综合收益结转留存收益				1,835,974.26						
6. 其他										
（五）其他										
四、本期期末余额	4,469,581,705.00	15,996,913,110.90		-50,481,466.47	1,376,624,917.81	1,568,764,828.38	1,305,137,573.98	3,522,783,604.52	193,138,495.23	28,382,462,765.35

编制单位：商通国际股份有限公司



法定代表人：

冯辉徐

主管会计工作负责人：

齐冰

会计机构负责人：


张

合并股东权益变动表


2024年1-6月

单位：人民币元

项目	上期金额							少数股东权益	股东权益合计	
	股本	资本公积	减：库存股	其他综合收益	盈余公积	一般风险准备	交易风险准备			未分配利润
一、上期期末余额	4,469,581,705.00	15,996,913,110.90		-41,130,355.44	1,266,180,055.17	1,416,965,716.01	1,194,692,711.34	2,709,041,098.26	146,807,722.48	27,159,051,763.72
加：会计政策变更								5,355,931.16		5,355,931.16
前期差错更正										
同一控制下企业合并										
其他										
二、本期期初余额	4,469,581,705.00	15,996,913,110.90		-41,130,355.44	1,266,180,055.17	1,416,965,716.01	1,194,692,711.34	2,714,397,029.42	146,807,722.48	27,164,407,694.88
三、本期增减变动金额（减少以“-”号填列）				426,911.43		14,725,469.81		476,143,238.16	18,131,425.10	509,427,044.50
（一）综合收益总额				-3,391,428.83				713,696,396.77	18,131,425.10	728,436,393.04
（二）股东投入和减少资本										
1. 股东投入的普通股										
2. 股份支付计入股东权益的金额										
3. 其他										
（三）利润分配										
1. 提取盈余公积						14,725,469.81				
2. 提取一般风险准备										
3. 提取交易风险准备										
4. 对股东的分配										
5. 其他										
（四）股东权益内部结转				3,818,340.26						
1. 资本公积转增股本										
2. 盈余公积转增股本										
3. 盈余公积弥补亏损										
4. 一般风险准备弥补亏损										
5. 其他综合收益结转留存收益				3,818,340.26						
6. 其他										
（五）其他										
四、本期期末余额	4,469,581,705.00	15,996,913,110.90		-40,703,444.01	1,266,180,055.17	1,431,691,185.82	1,194,692,711.34	3,190,540,267.58	164,939,147.58	27,673,834,739.38




编制单位：西部证券股份有限公司



法定代表人：

主管会计工作负责人：

会计机构负责人：



公司股东权益变动表

2024年1-6月

单位：人民币元

编制单位：西部证券股份有限公司

项目	本期金额							股东权益合计	
	股本	资本公积	减：库存股	其他综合收益	盈余公积	一般风险准备	交易风险准备		未分配利润
一、上期期末余额	4,469,581,705.00	16,004,711,599.06		-45,380,758.76	1,376,624,917.81	1,383,820,817.27	1,305,137,573.98	3,459,326,175.10	27,953,822,029.46
加：会计政策变更									
前期差错更正									
其他									
二、本期期初余额	4,469,581,705.00	16,004,711,599.06		-45,380,758.76	1,376,624,917.81	1,383,820,817.27	1,305,137,573.98	3,459,326,175.10	27,953,822,029.46
三、本期增减变动金额（减少以“-”号填列）				-4,637,514.49		223,123.61		242,906,558.20	238,492,167.32
（一）综合收益总额				-6,473,488.75				647,228,009.52	640,754,520.77
（二）股东投入和减少资本									
1. 股东投入的普通股									
2. 股份支付计入所有者权益的金额									
3. 其他									
（三）利润分配									
1. 提取盈余公积									
2. 提取一般风险准备									
3. 提取交易风险准备									
4. 对股东的分配									
5. 其他									
（四）股东权益内部结转									
1. 资本公积转增股本				1,835,974.26					
2. 盈余公积转增股本									
3. 盈余公积弥补亏损									
4. 一般风险准备弥补亏损									
5. 其他综合收益结转留存收益									
6. 其他									
（五）其他									
四、本期期末余额	4,469,581,705.00	16,004,711,599.06		-50,018,273.25	1,376,624,917.81	1,384,043,940.88	1,305,137,573.98	3,702,232,733.30	28,192,314,196.78

法定代表人：

李朝晖
6100000672286

主管会计工作负责人：

齐冰
61000000766007
6-1

会计机构负责人：

张军
6100000561131

公司股东权益变动表

2024年1-6月

单位：人民币元

编制单位：西藏证券股份有限公司

项目	上期金额							股东权益合计	
	股本	资本公积	减：库存股	其他综合收益	盈余公积	一般风险准备	交易风险准备		未分配利润
一、上期期末余额	4,469,581,705.00	16,004,711,599.06		-40,667,162.22	1,266,180,055.17	1,272,751,983.82	1,194,692,711.34	2,921,643,289.19	27,088,894,181.36
加：会计政策变更								5,355,931.16	5,355,931.16
前期差错更正									
其他									
二、本年期初余额	4,469,581,705.00	16,004,711,599.06		-40,667,162.22	1,266,180,055.17	1,272,751,983.82	1,194,692,711.34	2,926,999,220.35	27,094,250,112.52
三、本期增减变动金额（减少以“-”号填列）				426,911.43		374,387.67		424,793,956.82	425,595,255.92
（一）综合收益总额				-3,391,428.83				647,996,033.29	644,604,604.46
（二）股东投入和减少资本									
1. 股东投入的普通股									
2. 股份支付计入所有者权益的金额									
3. 其他									
（三）利润分配									
1. 提取盈余公积						374,387.67		-219,383,736.21	-219,009,348.54
2. 提取一般风险准备									
3. 提取交易风险准备						374,387.67		-374,387.67	
4. 对股东的分配									
5. 其他									
（四）股东权益内部结转				3,818,340.26					
1. 资本公积转增股本									
2. 盈余公积转增股本									
3. 盈余公积弥补亏损									
4. 一般风险准备弥补亏损									
5. 其他综合收益结转留存收益									
6. 其他									
（五）其他									
四、本期末余额	4,469,581,705.00	16,004,711,599.06		-40,240,250.79	1,266,180,055.17	1,273,126,371.49	1,194,692,711.34	3,351,793,177.17	27,519,845,368.44

法定代表人：

主管会计工作负责人：

会计机构负责人：

