

# 湖南湘佳牧业股份有限公司

## 2024 年半年度报告



2024 年 8 月

## 第一节 重要提示、目录和释义

公司董事会、监事会及董事、监事、高级管理人员保证半年度报告内容的真实、准确、完整，不存在虚假记载、误导性陈述或者重大遗漏，并承担个别和连带的法律责任。

公司负责人喻自文、主管会计工作负责人李治权及会计机构负责人(会计主管人员)陈英声明：保证本半年度报告中财务报告的真实、准确、完整。

所有董事均已出席了审议本次半年报的董事会会议。

公司需遵守《深圳证券交易所上市公司自律监管指引第 3 号——行业信息披露》中的“畜禽、水产养殖相关业务”的披露要求

(一) 禽类发生疫病的风险；(二) 经营风险：1、业绩波动的风险；2、进入新行业的风险；3、原材料价格波动风险；4、经营模式的风险；5、食品安全风险；6、市场竞争的风险；7、环境保护的风险；8、超市客户依赖的风险。公司在本半年度报告第三节“管理层讨论与分析”之“十、公司面临的风险和应对措施”部分进行了详细描述，敬请投资者查阅。

公司计划不派发现金红利，不送红股，不以公积金转增股本。

## 目 录

|                      |    |
|----------------------|----|
| 第一节 重要提示、目录和释义.....  | 2  |
| 第二节 公司简介和主要财务指标..... | 7  |
| 第三节 管理层讨论与分析.....    | 10 |
| 第四节 公司治理.....        | 36 |
| 第五节 环境和社会责任.....     | 38 |
| 第六节 重要事项.....        | 41 |
| 第七节 股份变动及股东情况.....   | 61 |
| 第八节 优先股相关情况.....     | 66 |
| 第九节 债券相关情况.....      | 67 |
| 第十节 财务报告.....        | 70 |

## 备查文件目录

- (一) 载有公司负责人、主管会计工作负责人、会计机构负责人签名并盖章的财务报表。
- (二) 报告期内在中国证监会指定报纸上公开披露过的所有公司文件的正本及公告的原稿。
- (三) 载有董事长签名的 2024 年半年度报告文本原件。

## 释义

| 释义项         | 指 | 释义内容  |
|-------------|---|---|
| 本公司、公司、湘佳股份 | 指 | 湖南湘佳牧业股份有限公司  |
| 湘佳电商        | 指 | 湖南湘佳电子商务有限公司  |
| 润乐食品        | 指 | 湖南润乐食品有限公司  |
| 泰森鲜丰        | 指 | 湖南泰森鲜丰食品有限公司  |
| 岳阳湘佳        | 指 | 岳阳湘佳牧业有限公司  |
| 大靖双佳        | 指 | 湖南大靖双佳投资企业（有限合伙）  |
| 三尖农牧        | 指 | 湖南三尖农牧有限责任公司  |
| 中国证监会       | 指 | 中国证券监督管理委员会   |
| 《证券法》       | 指 | 《中华人民共和国证券法》  |
| 《公司法》       | 指 | 《中华人民共和国公司法》  |
| 《公司章程》      | 指 | 《湖南湘佳牧业股份有限公司章程》  |
| 股东大会        | 指 | 湖南湘佳牧业股份有限公司股东大会  |
| 董事会         | 指 | 湖南湘佳牧业股份有限公司董事会   |
| 监事会         | 指 | 湖南湘佳牧业股份有限公司监事会   |
| 元、万元、亿元     | 指 | 人民币元、人民币万元、人民币亿元  |
| 报告期         | 指 | 2024 年 1 月 1 日至 2024 年 6 月 30 日   |
| 上期/上年同期     | 指 | 2023 年 1 月 1 日至 2023 年 6 月 30 日   |
| 期初/年初       | 指 | 2024 年 1 月 1 日  |
| 期末          | 指 | 2024 年 6 月 30 日   |
| 盒马鲜生        | 指 | 上海盒马网络科技有限公司旗下以盒马鲜生为品牌的新零售连锁超市  |
| 7FRESH      | 指 | 京东旗下以 7FRESH 为品牌的新零售连锁超市  |
| Costco      | 指 | 开市客（Costco）是美国最大的连锁会员制仓储量贩店   |
| 山姆          | 指 | 沃尔玛旗下的高端会员制商店   |
| H7N9        | 指 | 一种亚型流感病毒，A 型流感病毒引起的家禽和野禽的一种从呼吸系统疾病到严重性败血症等多种症状的综合病症。流感病毒主要引起禽类的全身性或者呼吸系统性疾病                                       |
| 新城疫         | 指 | 新城疫（newcastle disease, ND）是由新城疫病毒引起禽的一种急性、热性、败血性和高度接触性传染病。以高热、呼吸困难、下痢、神经紊乱、黏膜和浆膜出血为特征。具有很高的发病率和病死率，是危害养禽业的一种主要传染病 |
| 种鸡          | 指 | 饲养后用于繁育下一代雏鸡的鸡，按繁育的代次可分为原种鸡、祖代种鸡、父母代种鸡  |
| 黄羽肉鸡        | 指 | 我国地方有色羽鸡，亦称优质鸡，具有生长周期长等特点，主要适合中式烹饪  |
| 石门土鸡        | 指 | 国家地理标志保护产品，原始石门土鸡以黑羽为主，部分为麻黄羽；经公司提纯，目前主要呈慢速型黑鸡特征，为公司培育的高端品种，生长速度慢，黑毛，黑脚，属于慢速鸡                                     |
| 白条          | 指 | 家禽、牲畜宰杀后去毛、去内脏后的剩余部分  |
| 农贸市场        | 指 | 以产地直销为范围、以生产者和消费者互通有无为目的、以零售为主要形式的鲜活农副产品的交易场所   |

|      |   |                               |
|------|---|-------------------------------|
| 永辉超市 | 指 | 永辉超市股份有限公司旗下商超系统              |
| 沃尔玛  | 指 | Wal-Mart Stores, Inc 旗下中国商超系统 |
| 家乐福  | 指 | Carrefour SA 旗下中国商超系统         |
| 大润发  | 指 | 大润发流通事业股份有限公司旗下商超系统           |
| 欧尚   | 指 | 欧尚（中国）投资有限公司旗下商超系统            |
| 华润万家 | 指 | 华润万家有限公司旗下商超系统                |

## 第二节 公司简介和主要财务指标

### 一、公司简介

|             |              |      |        |
|-------------|--------------|------|--------|
| 股票简称        | 湘佳股份         | 股票代码 | 002982 |
| 股票上市证券交易所   | 深圳证券交易所      |      |        |
| 公司的中文名称     | 湖南湘佳牧业股份有限公司 |      |        |
| 公司的中文简称（如有） | 湘佳股份         |      |        |
| 公司的法定代表人    | 喻自文          |      |        |

### 二、联系人和联系方式

|      | 董事会秘书                    | 证券事务代表                   |
|------|--------------------------|--------------------------|
| 姓名   | 何业春                      | 易彩虹                      |
| 联系地址 | 湖南省石门县经济开发区天供山居委会夹山路 9 号 | 湖南省石门县经济开发区天供山居委会夹山路 9 号 |
| 电话   | 0736-5223898             | 0736-5223898             |
| 传真   | 0736-5223888             | 0736-5223888             |
| 电子信箱 | 2927393558@qq.com        | 1341889908@qq.com        |

### 三、其他情况

#### 1、公司联系方式

公司注册地址、公司办公地址及其邮政编码、公司网址、电子信箱等在报告期是否变化

适用 不适用

公司注册地址、公司办公地址及其邮政编码、公司网址、电子信箱等在报告期无变化，具体可参见 2023 年年报。

#### 2、信息披露及备置地点

信息披露及备置地点在报告期是否变化

适用 不适用

公司披露半年度报告的证券交易所网站和媒体名称及网址，公司半年度报告备置地在报告期无变化，具体可参见 2023 年年报。

#### 3、其他有关资料

其他有关资料在报告期是否变更情况

适用 不适用

### 四、主要会计数据和财务指标

公司是否需追溯调整或重述以前年度会计数据

是 否

|                           | 本报告期             | 上年同期             | 本报告期比上年同期增减  |
|---------------------------|------------------|------------------|--------------|
| 营业收入（元）                   | 1,853,150,112.17 | 1,779,761,630.49 | 4.12%        |
| 归属于上市公司股东的净利润（元）          | 14,599,779.00    | -83,511,526.22   | 117.48%      |
| 归属于上市公司股东的扣除非经常性损益的净利润（元） | 14,635,261.08    | -89,447,922.54   | 116.36%      |
| 经营活动产生的现金流量净额（元）          | 95,875,360.43    | 111,397,696.34   | -13.93%      |
| 基本每股收益（元/股）               | 0.10             | -0.82            | 112.20%      |
| 稀释每股收益（元/股）               | 0.10             | -0.82            | 112.20%      |
| 加权平均净资产收益率                | 0.84%            | -4.66%           | 118.03%      |
|                           | 本报告期末            | 上年度末             | 本报告期末比上年度末增减 |
| 总资产（元）                    | 3,816,122,826.03 | 3,855,318,440.66 | -1.02%       |
| 归属于上市公司股东的净资产（元）          | 1,640,070,842.19 | 1,660,177,149.35 | -1.21%       |

## 五、境内外会计准则下会计数据差异

### 1、同时按照国际会计准则与按照中国会计准则披露的财务报告中净利润和净资产差异情况

适用 不适用

公司报告期不存在按照国际会计准则与按照中国会计准则披露的财务报告中净利润和净资产差异情况。

### 2、同时按照境外会计准则与按照中国会计准则披露的财务报告中净利润和净资产差异情况

适用 不适用

公司报告期不存在按照境外会计准则与按照中国会计准则披露的财务报告中净利润和净资产差异情况。

## 六、非经常性损益项目及金额

适用 不适用

单位：元

| 项目   | 金额             | 说明 |
|--|----------------|----|
| 非流动性资产处置损益（包括已计提资产减值准备的冲销部分）   | 2,405,913.00   |    |
| 计入当期损益的政府补助（与公司正常经营业务密切相关、符合国家政策规定、按照确定的标准享有、对公司损益产生持续影响的政府补助除外）     | 13,721,995.50  |    |
| 除同公司正常经营业务相关的有效套期保值业务外，非金融企业持有金融资产和金融负债产生的公允价值变动损益以及处置金融资产和金融负债产生的损益 | 344,693.92     |    |
| 因不可抗力因素，如遭受自然灾害而产生的各项资产损失  | -12,558,646.10 |    |
| 非货币性资产交换损益   | 5,040.00       |    |
| 与公司正常经营业务无关的或有事项   | -517,650.00    |    |



|                    |               |  |
|--------------------|---------------|--|
| 产生的损益              |               |  |
| 除上述各项之外的其他营业外收入和支出 | -3,436,828.40 |  |
| 合计                 | -35,482.08    |  |

其他符合非经常性损益定义的损益项目的具体情况：

适用 不适用

公司不存在其他符合非经常性损益定义的损益项目的具体情况。

将《公开发行证券的公司信息披露解释性公告第 1 号——非经常性损益》中列举的非经常性损益项目界定为经常性损益项目的情况说明

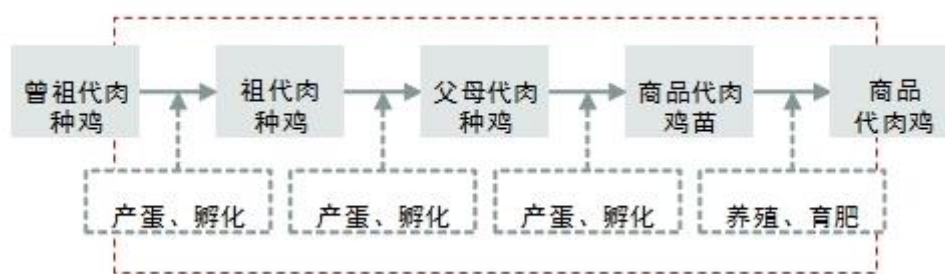
适用 不适用

公司不存在将《公开发行证券的公司信息披露解释性公告第 1 号——非经常性损益》中列举的非经常性损益项目界定为经常性损益的项目的情形。

### 第三节 管理层讨论与分析

#### 一、报告期内公司从事的主要业务

报告期内，公司主营业务为种禽繁育，家禽饲养及销售，禽类屠宰加工及销售，饲料、生物肥生产及销售。目前公司主要养殖父母代种鸡与商品鸡，以及养殖少量祖代种鸡。



注：图中红色虚线包含的部分为公司目前活禽养殖涵盖的业务链条

公司主要产品为中国地方优质家禽系列产品，包括活鸡、活鸭及鸡鸭肉冰鲜产品。公司主营的禽类产品包括黄羽肉鸡和肉鸭，其中，黄羽肉鸡的主要品种为麻鸡、青脚鸡、竹丝鸡、黑土鸡、土三黄、石门土鸡等，肉鸭则是以番鸭、樱桃谷肉鸭为主，公司产品使用自主注册的“湘佳”商标。报告期内，公司主营业务及产品未发生重大变化。

##### （一）公司主要产品

##### ①公司养殖出栏的活鸡、活鸭及鸡蛋等初级农产品

公司养殖出栏的活鸡、活鸭及鸡蛋等初级农产品主要销往农贸市场的批发商，食堂、酒店等餐饮机构为辅，主要产品展示如下：



##### ②生鲜整只禽肉及分割禽肉产品

公司生鲜整只禽肉及分割禽肉产品，主要面向商超及新零售渠道面向个人终端客户等销售，部分产品展示如下：



石门土鸡

丝乌鸡

土黑公鸡

仔水鸭



湘佳鸡小腿



湘佳鸡中翅



湘佳鸡翅根



湘佳鸡爪



湘佳鸡胸肉



湘佳鸡珍

### ③基础调味品

公司基础调味品主要包括鸡肉等于腌制车间直接加工的腌制调味品，部分产品展示如下：



奥尔良鸡翅中



奥尔良鸡翅根



奥尔良鸡里脊



奥尔良鸡排



藤椒鸡翅根



藤椒鸡翅中



藤椒鸡里脊



藤椒鸡排

④深加工产品

公司深加工产品主要包括鸡肉、猪肉等经过预处理、调味及油炸等工艺深度加工的食品，部分产品展示如下：



茶油蒸鸡



酱香黑猪蹄



口味鸡杂



牵肠挂肚



石门土家鸡公煲



菌香乳鸽



口味盐焗鸡



土香脆皮烧鸭



石门土鸡烤鸡



手撕酱板鸭



手撕酱板鸡



香辣鸭掌



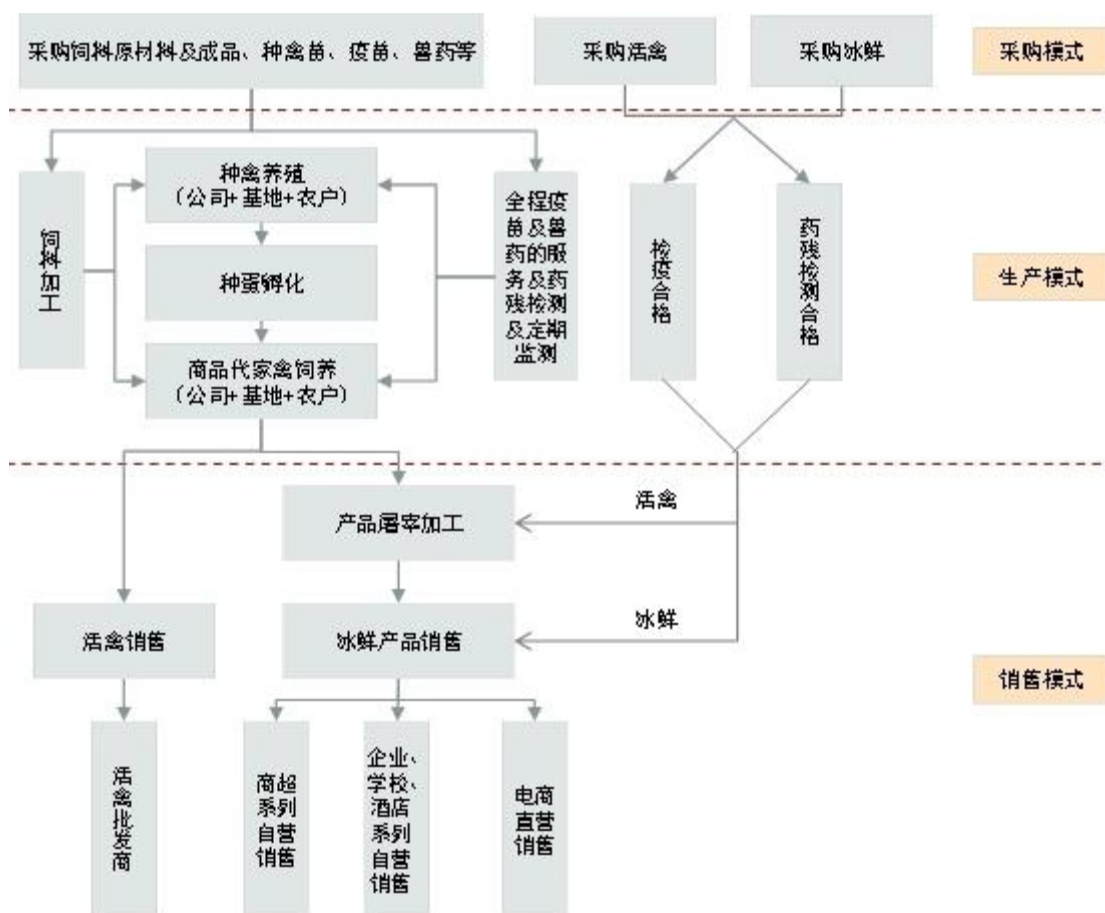
香辣烤脖



香辣鸡爪

(二) 公司经营模式

公司目前已形成涵盖饲料生产及销售、种禽繁育、家禽饲养及销售、禽类屠宰加工及销售、生物肥生产及销售的全产业链企业。公司主要业务流程及经营模式如下：



#### (1) 采购模式

根据公司采购类别的不同，流程稍有差异，具体情况如下：

①饲料原料采购。公司饲料生产所需的原材料主要是玉米、豆粕等初级农产品。公司供应部根据肉鸡养殖计划直接向大型粮食供应商及当地粮食自然人供应商采购。

公司要求供应业务员提供两家以上的比价资料和进货渠道，由供应部经理评审。同时建立供货商档案，每半年对所有供货商重新评估定级。

其次，由于公司具备直接收储资质，因此每当粮食收获季节，公司通过张贴告示的方式向当地发布收购信息，价格以当天实时公布的收购价格为准，收储阶段根据质量等级计价，当地粮食自然人供应商根据收购信息送货上门，经检测合格入库后通过银行转账付款。

②父母代黄羽肉种雏鸡采购。公司种禽部根据商品代肉鸡养殖计划直接向父母代黄羽肉种雏鸡生产企业采购父母代黄羽肉种雏鸡。父母代黄羽肉种雏鸡生产企业负责将父母代黄羽肉种雏鸡运送至公司育雏场，公司不承担父母代黄羽肉种雏鸡运输的在途风险。

③药品、疫苗采购。公司黄羽肉鸡养殖所需药品、疫苗由供应部向国内药品、疫苗供应厂商采购。公司对药品、疫苗供应厂商采取合格供应商体系管理，由质量控制中心负责对药品（疫苗）的供应商进行严格的资格审查，必须提供有效期内的兽药批准文号、省级兽药监察所出具的检验合格的《检验报告书》和生产许可证、GMP证书、营业执照、质量承诺书。每批药品购入后，由服务部保管员负责检验药品的品名、批号、有效期、外包装、药品有无结块、沉淀及其他异样情况。只有通过资格审查、生产厂家审查、产品审查和疗效审查后方可进入供应商体系，与公司签订《采购合同》。

④活禽采购。公司外购少量活禽全部用于屠宰，屠宰后作为冰鲜肉产品进行销售。公司销售部联合蛋禽事业部对外供应商进行综合素质评审，参照公司《活禽收购流程》进行考核，公司最终选定信誉度高、质优价廉的供应商进行

长期稳定的供货合作关系。采购部门与经过公司确定的外购活禽供应商签订《活禽供货合同》并严格按照合同约定进行合作。公司在外购活禽方面制定了严格的活禽采购质量控制标准和检疫程序，除了验收入库时提供的动物检疫合格证明、批次药残检测报告外，品控员也对现场活禽质量进行感官检验（毛色、重量、有无病死和伤残鸡鸭等方面），并且公司质检部将进行宰前检验和药残检测；另外，外购活禽只有通过宰后抽样复检合格后才可验收，不合格退货。

⑤冰鲜采购。公司外购的冰鲜禽肉主要为冰鲜鸡、鸭及分割品和副产品。采购部门根据公司屠宰部填写的“采购申请单”与公司选定的外购冰鲜供应商签订供货合同并严格按照合同约定进行合作。公司在外购冰鲜禽肉方面也制定了严格的采购质量控制标准和检疫程序，供应商除了提供营业执照、动物检疫合格证明、家禽屠宰许可证、出厂检测合格报告、动物及动物产品运载工具消毒证明外，质检员现场对冰鲜产品质量进行感官检验（色泽、气味、大小等方面），并且公司及动物防疫监督机构将进行冰鲜群体和个体疫病检验和药残检验，合格后入库，不合格退货。

## （2）生产模式

1）养殖模式：公司采取“公司+基地+农户（或家庭农场）”的养殖模式进行黄羽肉鸡养殖。

### ①代养模式

农户代养模式是在业内普遍采用的“公司+农户（或家庭农场）”的形式基础上，公司与农户签订代养合同，建立公司与农户之间的代养关系。合作模式为公司统一提供禽苗、饲料、疫苗药品、技术服务和统一活禽回收，农户（或家庭农场）以保证金、栏舍设备和劳动力等资源作为基本条件参与到公司的产业链管理中，并负责畜禽的饲养管理环节。在此模式中，公司通过代养体系对代养户的养殖业绩进行考核，即按照约定绩效考核指标，对代养户的养殖成果扣除物料消耗及领用的生产物资，核算出代养户的代养费用后进行结算。

在此模式中公司承担养殖的市场风险，代养户承担养殖管理风险。公司通过与农户建立明确的代养合同关系，在保证产品质量和安全的前提下，最大限度控制成本，提高产量，增加产品市场竞争力；代养户需要在养殖中按公司要求进行饲养管理，提高优质家禽的出栏率，实现自身利益最大化。公司与代养户关于代养风险分担的责任划分机制为：（1）代养户需按照公司的养殖规范要求进行养殖，若属于代养户因管理不善或自身养殖技术较差等原因导致亏损的，则由代养户自身承担风险；（2）若因公司管理不到位造成代养户亏损的，公司亦会酌情给予代养户补贴；（3）如果因自然灾害或意外事件等导致代养户发生损失，代养户可以向公司提出补损申请，详细描述损失发生过程和原因，公司对代养户亏损原因、损失情况进行核实，与代养户进行友好协商后酌情给予代养户部分补贴，一定程度上弥补代养户的亏损。

公司代养模式具体操作流程如下：



### ②标准化基地自养模式

在多年的黄羽肉鸡饲养历程中，公司通过探索、借鉴其他养殖行业的先进经验，结合自身具有的饲料加工、种禽繁育、禽蛋孵化及肉鸡饲养等环节丰富的经验和完善的销售渠道，同时考虑了产品质量、食品安全、规模化效应、公司发展需

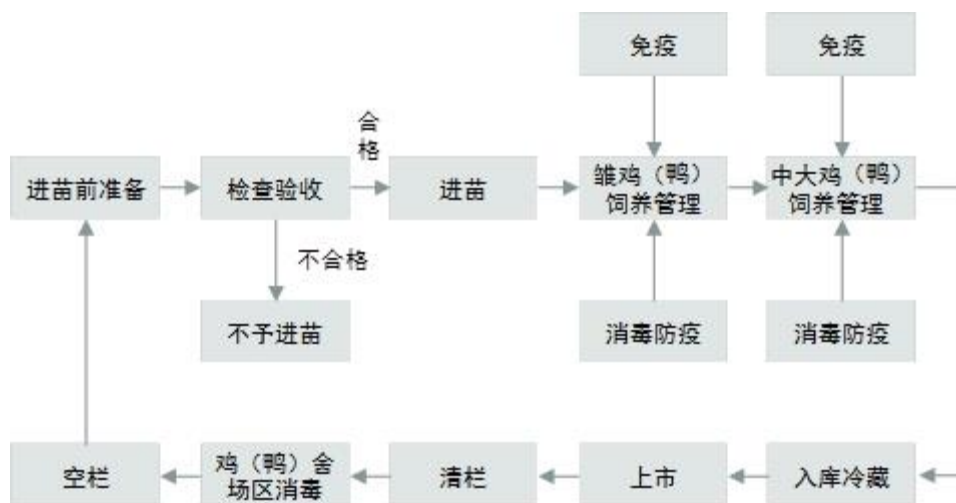
求等因素，创设了新的黄羽肉鸡养殖模式，即标准化基地自养模式。

在此模式中，公司的标准化养殖基地由自养部统一管理。公司自建饲养场饲养，集饲料加工、种鸡养殖、种蛋孵化、肉鸡饲养、屠宰加工、产品销售为一体，整个生产过程由公司统一控制，疫病防控和食品安全体系统一、产量稳定，标准化养殖提升了禽类产品的生产效率，同时，通过建立完善的全程质量控制和食品安全监控体系，保障了鸡肉产品品质和食品安全。通过建立公司自己的标准化养殖基地，有效弥补和降低了单一的“公司+农户（或家庭农场）”代养模式中存在的缺陷和违约风险。

公司的标准化养殖具有改善养殖条件、提高生产性能、降低疫病发病率等优势，可有效解决目前养殖业面临的环境污染严重和疫病多发等问题，实现了资源优化配置和企业高效运转，未来标准化养殖将成为禽类养殖产业发展的必然趋势。

截至报告期末，公司利用自有资金相继在石门县、临澧县、岳阳县、湘阴县等地区投资建成了 29 个高标准、全自动（自动供水、给料、通风、加热升温、湿帘降温等）、全封闭的标准化基地。公司商品代黄羽肉鸡养殖基地主要是地面垫料平养，随着行业内养殖模式的改变及养殖规模的扩大，标准化、集约化笼养模式迅速发展。

公司标准化自养模式具体操作流程如下：



## 2) 饲料生产模式

公司设置饲料生产部，负责饲料生产的统一管理。报告期内，公司父母代肉种鸡与商品代肉鸡正常养殖所需饲料由公司自行研发配制，结合原料的实际质量，动态调整配比参数，添加维生素、氨基酸、益生菌、酶制剂等生物技术产品，保证饲料营养平衡的同时，从源头减少鸡粪中的氮、磷含量。公司饲料生产已通过 ISO9001:2015 质量管理体系认证。公司严格按照《饲料和饲料添加剂管理条例》、《产蛋鸡和肉鸡配合饲料》（GB/T5916-2020）、《饲料卫生标准》（GB13078-2017）进行原料采购和饲料生产，生产过程中严格执行各种添加剂添加量最高限量标准，添加量均在限定值以下，不存在超剂量、超期添加情况、超范围使用饲料添加剂、饲料药物添加剂的情况。

## 3) 屠宰加工生产模式

公司已获得质量管理体系（ISO9001:2015）、食品安全管理体系认证（ISO22000:2018）、环境管理体系认证（ISO14001:2015）。公司肉鸡屠宰及加工业务由公司食品产业园、控股子公司润乐食品和全资子公司山东泰森负责，公司及子公司严格按照《畜禽屠宰操作规程 鸡》（GB/T 19478-2018）、《肉鸡屠宰质量规范》（NY/T 1174-2006）、《食品安全国家标准 鲜（冻）畜、禽产品》（GB 2707-2016）国家标准执行。

截至报告期末，公司及子公司拥有屠宰加工厂情况如下：公司食品产业园拥有屠宰加工厂一处；润乐食品拥有屠宰加工厂一处；山东泰森拥有屠宰加工厂一处。

### （3）销售模式

公司销售模式主要分活禽销售和冰鲜产品销售。

#### 1) 活禽销售模式

公司活禽产品客户主要为自然人。公司根据客户的需求制定订单，经销售部汇总后通知代养户/养殖基地于次日早上

按规定的时间、规定的品种、规定的数量将活禽送达公司大鸡回收平台，再由公司的调度员根据客户的订单配货。其销售流程如下：



## 2) 冰鲜产品销售模式

随着禽类定点屠宰、白条禽肉上市制度在全国的逐步推行，部分大中城市关闭活禽市场。随着居民环保和食品安全意识的不断提高，发展冰鲜产品将成为养殖行业的最终发展方向。在黄羽肉鸡养殖行业中，大部分企业并未涉足冰鲜领域，主要是因为冰鲜产品的自身特性和行业内企业技术实力普遍不足，例如冰鲜产品如何突破运输半径限制、如何在保鲜的前提下延长食物的保质期、如何适应不同人群的消费习惯等。而公司较早开始探索冰鲜产品的销售模式，公司对冰鲜禽肉产品的积极开拓和持续探索使公司的冰鲜产品已处于行业领先地位，特别是在 H7N9 爆发时对公司的利润支撑起到了积极作用。

公司冰鲜禽肉产品通过食品产业园、子公司湘佳电商及湘佳（武汉）食品对外销售，其中食品产业园主要向各大超市、新零售销售，子公司湘佳电商及湘佳（武汉）食品负责对企业、学校、酒店、电商平台销售冰鲜产品。公司向超市销售的冰鲜产品以整鸡为主，公司根据市场需求对外采购了部分冰鲜鸡、鸭及鸡鸭分割品进行销售，同时公司在超市的营销人员会根据客户要求要求进行分割销售；对企业、学校、酒店、电商平台销售的主要为整鸡。

### （三）公司及所属行业发展状况

#### 1、公司所处行业的基本情况

##### （1）基本情况

肉鸡产业是一个由若干密切相关的以纵向血缘关系为纽带的多元的代际畜禽产业，从曾祖代肉种鸡、祖代肉种鸡、父母代肉种鸡、商品代肉鸡到鸡肉产品是一个完整、系统的代次繁育流程。肉鸡代次繁育流程具体情况如下：





在我国，肉鸡主要包括两大类：黄羽肉鸡和白羽肉鸡。黄羽肉鸡是含有地方鸡种血统的本土品种，通常有比较强的地域特征，价格较白羽肉鸡偏高。黄羽肉鸡养殖企业主要面临区域性竞争。而白羽肉鸡则全部为进口品种，价格较低，养殖企业面临国际市场的竞争。公司养殖及销售的肉鸡品种主要为黄羽肉鸡，仅有少量白羽肉鸡屠宰后对外销售。

### （2）黄羽肉鸡情况

黄羽肉鸡是由我国优良的地方品种杂交培育而成的优质肉鸡品类，国产率近 100%。黄羽肉鸡主要包含了黄羽、麻羽和其他有色羽的肉鸡。广东和广西地区黄羽肉鸡发展比较早，在行业内具有鲜明的地域代表性。黄羽肉鸡与白羽肉鸡相比，具有体重较小、生长周期长、抗病能力强、肉质鲜美等特点，体型外貌符合我国消费者的喜好及消费习惯，比较适合活鸡销售，特别适用于中式烹饪。由于黄羽肉鸡的自身特点，不适合向肯德基、麦当劳等快餐连锁企业销售。黄羽肉鸡的主要市场集中在我国南方和港澳地区，目标客户主要是家庭消费、企事业单位食堂和酒店。虽然我国黄羽肉鸡的生产和消费具有明显的区域性特点，但随着电商、物流行业的快速发展，目前其市场向北延伸和扩展的势头已显现。按照生长速度快慢，黄羽肉鸡可分类为快速型、中速型和慢速型。相对于中速型和慢速型，快速型黄羽肉鸡的生长速度较快，肉质的感官性状（主要指色泽、风味、口感等方面）强于白羽肉鸡，因此近年来在我国发展速度较快；中速型黄羽肉鸡的生长速度和肉质感官性状介于快速型和慢速型黄羽肉鸡之间，由于其胸腿肌较好、脚胫粗细适中、皮肤光亮，经过屠宰加工后胴体美观、肉质较好、冰鲜后风味口感下降程度较轻，一定程度上兼顾了生产性能与鸡肉品质，因此近年来成为冰鲜鸡市场的最佳选择；慢速型黄羽肉鸡生长速度相对较慢，生产模式以放养为主，肉质最优，价格也高于其它类型的肉鸡，其主要市场为中高档餐厅，或以礼盒、活鸡等形式进入家庭消费。随着人们生活水平的提高，广大消费者对于鸡肉产品的肉质、口感、安全、健康等方面的要求越来越高，因此业内对慢速型黄羽肉鸡的市场前景普遍看好。

### （3）规模化、集约化、一体化养殖模式仍为行业发展重心方向

随着《土壤污染防治行动计划》、《畜禽养殖禁养区划定技术指南》等政策法规的出台及推进，黄羽鸡养殖行业面临着越来越大的升级压力，随着“禁养区”、“限养区”的划分，大量养殖场的拆迁、整改，加之对活禽产品运输与销售的管控力度加大，都在促进黄羽肉鸡养殖规模化、集约化水平的不断提升。

黄羽肉鸡的生产和消费分布区域性特征明显。近年来，黄羽肉鸡市场向长江中上游等华中方向延伸的速度持续加快，部分黄羽鸡养殖龙头企业有效拓展了北方市场，开发出适应北方市场养殖环境和消费习惯的品种，北方新兴消费市场正在加快发展。

未来随着政府对行业的环保要求、广大消费者对于产品品质和安全以及购买和食用便利性的要求将进一步提升，我国黄羽鸡行业集中屠宰、以冰鲜或冷冻产品进行销售的占比将进一步上升，面对这样的消费升级趋势，包括本公司在内的规模化养殖企业，在产业链进一步延伸、打造品牌价值等领域已经在不断深入。

## 2、行业周期性、区域性与季节性

### （1）行业的周期性

肉鸡养殖行业受供求关系影响，周期性波动特征较为明显，周期性表现如图所示：



养殖行业由于参与者多而且分散，禽类价格随供求关系的变化呈现明显的周期性波动：由于饲养时间较短、价格上涨带来补栏情绪的高涨，散户快速进入并实施非理性补栏，出栏量不受控制导致供给过剩，禽类价格下跌，部分散户亏损退出行业，后续补栏情绪受到影响，供给减少，从而形成完整的禽类价格波动周期。同时，肉鸡具有一定的自然生长周期，因此在短期内若出现供求不平衡或价格大幅波动的情况会导致行业出现较大幅度波动。商品代肉雏鸡从投入生产到产品出栏需要相对较长的时间，因此市场需求的大幅变化与生产的及时供给之间存在时间差。当前养殖利润水平的变化、疫病的发生或鸡肉供求的变化将对下一阶段肉鸡的供应量产生影响。

### （2）行业的区域性

肉鸡养殖行业的生产经营具有一定区域性，不同区域所经营的品种存在差异。其中，商品代黄羽肉鸡的养殖主要集中在广东、广西、云南、贵州、四川、湖南等地，这是由该区域拥有较多规模化肉鸡养殖场以及适宜养殖的气候条件、地理环境等因素决定的。商品代黄羽肉鸡的主要养殖区域也是鸡肉产品的主要消费区域，其中，广东、广西地区的鸡肉产品主要供应东南、南部及西南地区。

### （3）行业的季节性

肉鸡养殖与鸡肉消费均具有一定的季节性波动特征。在肉鸡养殖方面，家庭散养模式下，不同季节温度、湿度等外界环境的变化会对商品代黄羽肉鸡的生长、父母代黄羽肉种鸡的产蛋量等产生一定影响；在规模化养殖模式下，由于温度、湿度调节设备的运用，季节性影响相对较小。在鸡肉消费方面，受我国居民消费习惯的影响，一般而言，秋冬季节消费需求较大，春夏季节消费需求较小；重大节日期间，鸡肉的消费量一般也会增长。

## 3、公司所处行业地位

经过十多年的市场积累和规模化、标准化养殖模式的实践，本公司已在行业内树立了养殖高标准化、生鲜及冷链物流行业领先、食品安全有保障的市场形象，与一系列客户建立了较为稳定的合作关系，在下游客户中享有良好的声誉。公司已发展成为饲料生产及销售、种禽繁育、家禽饲养及销售、禽类屠宰加工及销售、生物肥生产及销售的全产业链企业。公司是黄羽肉鸡养殖企业中较早开展冰鲜业务的企业，经过多年发展，公司已成为黄羽肉鸡冰鲜产品行业龙头企业，目前为黄羽肉鸡行业最具综合实力及竞争力的企业之一。

黄羽肉鸡行业面临着转型，冰鲜禽肉、熟食等是未来的转型方向，目前行业内公司多数已开始转型方向的探索，其中，公司转型相对成功，在黄羽肉鸡冰鲜禽肉领域内位居行业龙头，成为行业内的旗帜。公司已形成一套成熟的冰鲜禽肉商超系统营销模式，依托超市等渠道拓展销售，面对面和终端消费者沟通，在培育冰鲜禽肉市场、推进行业转型方面作出了积极贡献。

公司需遵守《深圳证券交易所上市公司自律监管指引第3号——行业信息披露》中的“畜禽、水产养殖相关业务”的披露要求

## 二、核心竞争力分析

公司核心竞争力体现在以下几个方面：

### 1、完整的“从农场到餐桌”一体化经营的全产业链优势

公司依托规模化优势和技术优势建立了从饲料生产及销售、种禽繁育、家禽饲养及销售，到禽类屠宰加工及销售、生物肥生产及销售的全产业链企业，以行业内先进的生产模式将公司、基地、农户（或家庭农场）有效结合，产、供、销一体化，形成了“从农场到餐桌”的全程管控。公司建立的全产业链经营模式对原辅料、生产过程和终端产品实行严格的监控和检验，可以有效控制不同环节之间的风险，通过全方位保障体系，保证消费者菜篮子的安全。在生产环节中，公司严控原辅料的采购质量，通过使用自主研发和生产的饲料喂养家禽，从源头上保证了鸡肉的品质；通过利用高效的“公司+基地+农户（或家庭农场）”的生产模式以及“五统一、一分散”的代养管理模式，保证了鸡只的质量；通过完善屠宰加工环节，达到宰前检疫节点控制、宰中检疫节点控制、宰后检验节点控制、预冷节点控制、金属探测节点控制，保证冰鲜产品的品质与安全；通过建立冷链物流配送体系，从设备和工艺上保证冰鲜产品的营养和品质。近年来，公司开始涉足熟食领域，进一步延伸了公司产业链条。另外，公司已投产的生物肥基地使公司产业链加入生态环保循环系统。

### 2、成熟的“公司+基地+农户（或家庭农场）”生产模式

目前行业内大部分规模化企业均采用“公司+农户（或家庭农场）”模式，该模式可以充分发挥合作双方优势，降低产业集聚成本，带动合作农户（或家庭农场）致富。公司在推进现代化农业发展进程中，对农户实行“五统一、一分散”的代养管理模式，五统一即公司“统一提供鸡苗、统一提供饲料、统一提供疫苗药品、统一提供技术服务、统一产品销售”；一分散即“代养户分散养殖，获取代养费用”。通过上述模式，可以有效地将产业链中各生产要素组织起来，按照国家农产品生产的要求进行标准化、规范化的全过程监督管理。

然而近年来，行业内单一的“公司+农户（或家庭农场）”模式也暴露出一些问题，例如在市场行情低迷时，容易出现合作一方违约而产生纠纷的现象；同时，如果管控体制存在漏洞可能会出现质量问题。

在多年的黄羽肉鸡饲养历程中，公司通过探索建立了自己的养殖基地，即建立“公司+基地+农户（或家庭农场）”模式有效弥补和降低了单一的“公司+农户（或家庭农场）”模式中存在的缺陷和风险。公司相继在石门、临澧、岳阳、湘阴等地区投资建成了高标准、全自动（自动供水、给料、通风、加热升温、湿帘降温等）、全封闭的 29 个标准化基地。公司的标准化养殖具有改善养殖条件、提高生产性能、提高产品质量等优势，可有效解决目前养殖业面临的环境污染严重和疫病多发等问题，实现了资源优化配置和企业高效运转。

### 3、成熟的冰鲜营销模式及强大的网络布局优势

我国居民的传统家禽消费习惯一直以消费活禽为主，因此黄羽肉鸡销售渠道主要依赖各级家禽批发市场、农贸市场。然而，随着禽类定点屠宰、白条禽肉上市制度在全国的逐步推行，部分大中城市关闭活禽市场，居民环保和食品安全意识不断提高，超市冰鲜产品的销售将成为趋势。在黄羽肉鸡行业中，大部分企业依然主要依靠销售活鸡获得收入，并未涉足冰鲜领域，主要原因是冰鲜产品的特性和企业技术实力不足，例如冰鲜产品如何突破运输半径限制、如何在保鲜的前提下延长食物的保质期、适应消费者习惯等。公司较早发展冰鲜产品，并且具有销售终端优势，在未来竞争中占有先机。

公司从 2007 年开始探索冰鲜产品营销模式，通过多年的努力，公司已经形成了一套成熟的冰鲜产品商超系统营销模式，积累了屠宰加工、冷链物流、冰鲜自营、电商直营等多环节丰富的运营经验，巩固了黄羽肉鸡冰鲜禽肉领域内的行业龙头地位。截止期末，公司销售网络覆盖北京、上海、湖南、广东、重庆、江苏、福建、陕西等 28 个省市，与永辉超市、家乐福、欧尚、大润发、沃尔玛、华润万家等大型超市集团建立冰鲜自营柜台，并与盒马鲜生、7FRESH、山姆、Costco 等新零售连锁超市建立战略合作关系；已经形成了从上海到成都的长江沿线大中城市的冷链物流配送体系以及京珠高速大动脉沿线的冰鲜网络布局。

公司对冰鲜产品的积极开拓和持续探索使公司的冰鲜产品已处于行业领先地位，特别是在 H7N9 爆发时对公司的利润支撑起到了积极作用。

### 4、人才优势

公司管理团队成员均在本领域历练多年，在黄羽肉鸡行业具有丰富的工作经验，把握市场机遇与适应市场变化的能力较强，对黄羽肉鸡的市场发展趋势有较好的预见能力。通过多年的积累，公司还培养了大批专业的饲养员。同时，公司根据自身快速发展的需要，引进了一批高素质人才，在种禽繁育、兽医技术、饲料技术、肉制品加工、检验检疫、冷链技术等方面储备了一批优秀人才。各类人才的有机协调与磨合搭配，使公司的综合技术水平得到最大限度的发挥。

公司与中国农业大学、江苏省家禽科学研究所、湖南农业大学等科研院所签订了合作协议，以高校技术及科研机构为依托，在基地内建立了高校科研实践基地和科技研发中心，形成了科研课题的研究、开发、应用以及人才的培训、储备、输送等完整的梯级式网络。

#### 5、技术优势

本公司在饲料研发生产、种禽繁育、禽蛋孵化、养殖技术、屠宰加工及冰鲜保质技术、食品安全质量控制技术等方面，积累了丰富的经验。

#### 6、品牌优势

经过多年的市场积累和规模化、标准化养殖模式的实践，本公司已在行业内树立了养殖高标准化、生鲜及冷链物流行业领先、食品安全有保障的市场形象，与一系列客户建立了较为稳定的合作关系，在下游客户中享有良好的声誉，保有稳定的市场份额。

### 三、主营业务分析

#### 概述

参见“一、报告期内公司从事的主要业务”相关内容。

主要财务数据同比变动情况

单位：元

|               | 本报告期             | 上年同期             | 同比增减     | 变动原因        |
|---------------|------------------|------------------|----------|-------------|
| 营业收入          | 1,853,150,112.17 | 1,779,761,630.49 | 4.12%    |             |
| 营业成本          | 1,572,846,456.65 | 1,570,769,272.26 | 0.13%    |             |
| 销售费用          | 178,615,044.54   | 187,134,390.29   | -4.55%   |             |
| 管理费用          | 46,887,823.29    | 45,381,266.44    | 3.32%    |             |
| 财务费用          | 18,299,514.74    | 19,505,986.74    | -6.19%   |             |
| 所得税费用         | 3,865,158.72     | 5,005,597.24     | -22.78%  |             |
| 研发投入          | 13,699,291.01    | 9,665,296.28     | 41.74%   | 本期研发投入增加所致  |
| 经营活动产生的现金流量净额 | 95,875,360.43    | 111,397,696.34   | -13.93%  |             |
| 投资活动产生的现金流量净额 | -179,117,499.95  | -249,019,464.54  | -28.07%  |             |
| 筹资活动产生的现金流量净额 | -44,277,003.94   | 7,924,553.55     | -658.73% | 主要是本期回购股份所致 |
| 现金及现金等价物净增加额  | -127,519,143.46  | -129,697,214.65  | -1.68%   |             |

公司报告期利润构成或利润来源发生重大变动

适用 不适用

公司报告期利润构成或利润来源没有发生重大变动。

营业收入构成

单位：元

|        | 本报告期             |         | 上年同期             |         | 同比增减    |
|--------|------------------|---------|------------------|---------|---------|
|        | 金额               | 占营业收入比重 | 金额               | 占营业收入比重 |         |
| 营业收入合计 | 1,853,150,112.17 | 100%    | 1,779,761,630.49 | 100%    | 4.12%   |
| 分行业    |                  |         |                  |         |         |
| 养殖业    | 1,853,150,112.17 | 100.00% | 1,779,761,630.49 | 100.00% | 4.12%   |
| 分产品    |                  |         |                  |         |         |
| 活禽     | 470,844,516.15   | 25.41%  | 473,040,793.67   | 26.58%  | -1.17%  |
| 冰鲜     | 1,088,898,080.53 | 58.76%  | 1,023,476,482.08 | 57.51%  | 1.25%   |
| 其他     | 293,407,515.49   | 15.83%  | 283,244,354.74   | 15.91%  | -0.08%  |
| 分地区    |                  |         |                  |         |         |
| 湖南区域   | 618,226,951.63   | 33.36%  | 526,301,231.59   | 29.57%  | 3.79%   |
| 华中及华北  | 543,387,280.29   | 29.32%  | 405,572,318.58   | 22.79%  | 6.53%   |
| 华东     | 251,779,063.70   | 13.59%  | 432,803,689.82   | 24.32%  | -10.73% |
| 西南     | 283,573,136.49   | 15.30%  | 168,027,308.42   | 9.44%   | 5.86%   |
| 其他     | 156,183,680.06   | 8.43%   | 247,057,082.08   | 13.88%  | -5.45%  |

占公司营业收入或营业利润 10%以上的行业、产品或地区情况

适用 不适用

单位：元

|       | 营业收入             | 营业成本             | 毛利率    | 营业收入比上年同期增减 | 营业成本比上年同期增减 | 毛利率比上年同期增减 |
|-------|------------------|------------------|--------|-------------|-------------|------------|
| 分行业   |                  |                  |        |             |             |            |
| 养殖业   | 1,853,150,112.17 | 1,572,846,456.65 | 15.13% | 4.12%       | 0.13%       | 3.39%      |
| 分产品   |                  |                  |        |             |             |            |
| 活禽    | 470,844,516.15   | 475,079,086.50   | -0.90% | -0.46%      | -6.77%      | 6.82%      |
| 冰鲜    | 1,088,898,080.53 | 857,396,942.33   | 21.26% | 6.39%       | 9.18%       | -2.01%     |
| 其他    | 293,407,515.49   | 240,370,427.82   | 18.08% | 3.59%       | -12.87%     | 15.48%     |
| 分地区   |                  |                  |        |             |             |            |
| 湖南区域  | 618,226,951.63   | 590,123,051.43   | 4.55%  | 17.47%      | 20.22%      | -2.18%     |
| 华中及华北 | 543,387,280.29   | 473,770,913.22   | 12.81% | 33.98%      | 34.23%      | -0.16%     |
| 华东    | 251,779,063.70   | 174,717,171.83   | 30.61% | -41.83%     | -50.42%     | 12.03%     |
| 西南    | 283,573,136.49   | 217,569,608.35   | 23.28% | 68.77%      | 45.59%      | 12.21%     |
| 其他    | 156,183,680.06   | 116,665,711.82   | 25.30% | -36.78%     | -48.18%     | 16.42%     |

公司主营业务数据统计口径在报告期发生调整的情况下，公司最近 1 期按报告期末口径调整后的主营业务数据

适用 不适用

#### 四、非主营业务分析

适用 不适用

#### 五、资产及负债状况分析

##### 1、资产构成重大变动情况

单位：元

|      | 本报告期末          |        | 上年末            |        | 比重增减   | 重大变动说明 |
|------|----------------|--------|----------------|--------|--------|--------|
|      | 金额             | 占总资产比例 | 金额             | 占总资产比例 |        |        |
| 货币资金 | 214,353,825.52 | 5.62%  | 341,872,968.98 | 8.87%  | -3.25% |        |

|        |                  |        |                  |        |        |  |
|--------|------------------|--------|------------------|--------|--------|--|
| 应收账款   | 244,960,497.04   | 6.42%  | 262,869,137.04   | 6.82%  | -0.40% |  |
| 存货     | 542,470,515.11   | 14.22% | 584,249,907.08   | 15.15% | -0.93% |  |
| 投资性房地产 | 12,781.70        | 0.00%  | 12,781.70        | 0.00%  | 0.00%  |  |
| 固定资产   | 1,742,117,678.46 | 45.65% | 1,947,690,918.85 | 50.52% | -4.87% |  |
| 在建工程   | 524,074,544.49   | 13.73% | 227,990,826.28   | 5.91%  | 7.82%  |  |
| 使用权资产  | 67,287,548.42    | 1.76%  | 74,458,944.47    | 1.93%  | -0.17% |  |
| 短期借款   | 180,000,000.00   | 4.72%  | 235,736,716.89   | 6.11%  | -1.39% |  |
| 合同负债   | 21,667,879.22    | 0.57%  | 12,863,546.11    | 0.33%  | 0.24%  |  |
| 长期借款   | 549,095,903.84   | 14.39% | 463,390,000.00   | 12.02% | 2.37%  |  |
| 租赁负债   | 47,516,191.79    | 1.25%  | 50,343,018.60    | 1.31%  | -0.06% |  |

## 2、主要境外资产情况

适用 不适用

## 3、以公允价值计量的资产和负债

适用 不适用

单位：元

| 项目                   | 期初数           | 本期公允价值变动损益 | 计入权益的累计公允价值变动 | 本期计提的减值 | 本期购买金额        | 本期出售金额 | 其他变动         | 期末数           |
|----------------------|---------------|------------|---------------|---------|---------------|--------|--------------|---------------|
| 金融资产                 |               |            |               |         |               |        |              |               |
| 1. 交易性金融资产（不含衍生金融资产） | 1,000,000.00  |            |               |         | 20,000,000.00 |        | 1,000,000.00 | 20,000,000.00 |
| 4. 其他权益工具投资          | 15,800,000.00 |            |               |         | 245,000.00    |        |              | 16,045,000.00 |
| 上述合计                 | 16,800,000.00 |            |               |         | 20,245,000.00 |        | 1,000,000.00 | 36,045,000.00 |
| 金融负债                 | 0.00          |            |               |         |               |        |              | 0.00          |

其他变动的内容

无

报告期内公司主要资产计量属性是否发生重大变化

是 否

## 4、截至报告期末的资产权利受限情况

| 项目   | 期末账面余额（元）     | 期末账面价值（元）     | 受限类型     | 受限原因     |
|------|---------------|---------------|----------|----------|
| 货币资金 | 78,858,688.61 | 78,858,688.61 | 保证金、募集资金 | 保证金、募集资金 |

|      |                |                |    |      |
|------|----------------|----------------|----|------|
| 固定资产 | 451,201,050.13 | 327,023,531.41 | 抵押 | 借款抵押 |
| 无形资产 | 64,938,991.03  | 51,948,810.09  | 抵押 | 借款抵押 |
| 合 计  | 594,998,729.77 | 457,831,030.11 |    |      |

## 六、投资状况分析

### 1、总体情况

适用 不适用

| 报告期投资额（元）      | 上年同期投资额（元）     | 变动幅度    |
|----------------|----------------|---------|
| 180,400,939.95 | 250,065,657.82 | -27.86% |

### 2、报告期内获取的重大的股权投资情况

适用 不适用

### 3、报告期内正在进行的重大的非股权投资情况

适用 不适用

单位：元

| 项目名称       | 投资方式 | 是否为固定资产投资 | 投资项目涉及行业 | 本报告期投入金额     | 截至报告期末累计实际投入金额 | 资金来源 | 项目进度   | 预计收益         | 截止报告期末累计实现的收益 | 未达到计划进度和预计收益的原因                            | 披露日期（如有） | 披露索引（如有） |
|------------|------|-----------|----------|--------------|----------------|------|--------|--------------|---------------|--|----------|----------|
| 1 万头种猪养殖项目 | 自建   | 是         | 畜牧业      | 1,477,331.60 | 97,284,588.13  | 募集资金 | 50.67% | 3,258,550.00 | -2,835,966.74 | 太平镇滚子坪种猪养殖场由于受场地建设、设备购置等制约，以及养殖行业处于低迷周期，项目 |          |          |

|                        |    |    |      |               |                |      |        |               |               |  |    |    |
|------------------------|----|----|------|---------------|----------------|------|--------|---------------|---------------|--|----|----|
|                        |    |    |      |               |                |      |        |               |               | 整体进度放缓，于 2024 年 6 月未完工投产。未达到预计效益主要原因系投产建设工期有所延长，产能暂未完全释放；另外受市场行情影响，本期活猪价格低迷。 |    |    |
| 1,350 万羽优质鸡标准化养殖基地建设项目 | 自建 | 是  | 畜牧业  | 16,584,260.30 | 172,738,161.22 | 募集资金 | 57.77% | 13,118,000.00 | -4,116,587.93 | 养殖基地尚未完全建成投产   |    |    |
| 湖南湘佳美食心动智能工厂项目         | 自建 | 是  | 食品加工 | 62,087,608.31 | 136,127,562.74 | 银行贷款 | 27.23% | 0.00          | 0.00          | 不适用  |    |    |
| 合计                     | -- | -- | --   | 80,149,200.21 | 406,150,312.09 | --   | --     | 16,376,550.00 | -6,952,554.67 | --   | -- | -- |



#### 4、金融资产投资

##### (1) 证券投资情况

适用 不适用

公司报告期不存在证券投资。

##### (2) 衍生品投资情况

适用 不适用

公司报告期不存在衍生品投资。

#### 5、募集资金使用情况

适用 不适用

##### (1) 募集资金总体使用情况

适用 不适用

单位：万元

| 募集年份   | 募集方式    | 募集资金总额 | 募集资金净额    | 本期已使用募集资金总额 | 已累计使用募集资金总额 | 报告期内变更用途的募集资金总额 | 累计变更用途的募集资金总额 | 累计变更用途的募集资金总额比例 | 尚未使用募集资金总额 | 尚未使用募集资金用途及去向         | 闲置两年以上募集资金金额 |
|--------|---------|--------|-----------|-------------|-------------|-----------------|---------------|-----------------|------------|-----------------------|--------------|
| 2022 年 | 可转换公司债券 | 64,000 | 63,046.35 | 1,806.15    | 40,968.3    | 0               | 0             | 0.00%           | 22,885.87  | 银行存款，部分闲置募集资金暂时补充流动资金 | 0            |
| 合计     | --      | 64,000 | 63,046.35 | 1,806.15    | 40,968.3    | 0               | 0             | 0.00%           | 22,885.87  | --                    | 0            |

##### 募集资金总体使用情况说明

经中国证券监督管理委员会《关于核准湖南湘佳牧业股份有限公司公开发行可转换公司债券的批复》（证监许可〔2021〕1814号）核准，并经深圳证券交易所同意，公司向社会公众公开发行面值总额64,000万元可转换公司债券，期限6年。募集资金总额为人民币640,000,000.00元，扣除承销及保荐费7,200,000.00元后实际到账金额632,800,000.00元，另扣除其他各类发行费用之后实际募集资金净额为人民币630,463,500.00元。上述资金到位情况已经天健会计师事务所（特殊普通合伙）验证，并由其出具了《验证报告》（“天健验〔2022〕2-8号”）。

报告期内投入可转债募集资金金额人民币1,806.15万元，截止期末累计使用募集资金金额人民币40,968.3万元，其中：直接投入募集资金项目建设16,654.16万元，置换预先投入募投项目的自筹资金10,367.79万元，补充流动资金13,946.35元，尚未使用募集资金余额为22,885.87万元。募集资金专户余额为7,885.87万元，与尚未使用的募集资金余额差额其中807.82万元为利息收入及财务费用支出，15,000万元为临时性流动资金。

##### (2) 募集资金承诺项目情况

适用 不适用

单位：万元

| 承诺投资项目 | 是否已变更项目 | 募集资金承诺 | 调整后投资总 | 本报告期投入 | 截至期末累计 | 截至期末投资 | 项目达到预定 | 本报告期实现 | 是否达到预计 | 项目可行性是 |
|--------|---------|--------|--------|--------|--------|--------|--------|--------|--------|--------|
|--------|---------|--------|--------|--------|--------|--------|--------|--------|--------|--------|

| 和超募<br>资金投<br>向  | 目(含部<br>分变更)   | 投资总<br>额 | 额(1)          | 金额           | 投入金<br>额(2)   | 进度(3)<br>=<br>(2)/(1) | 可使用<br>状态日<br>期     | 的效益     | 效益  | 否发生<br>重大变<br>化 |
|--|--|----------|---------------|--------------|---------------|-----------------------|---------------------|---------|-----|-----------------|
| 承诺投资项目   |  |          |               |              |               |                       |                     |         |     |                 |
| 1,350<br>万羽优<br>质鸡标<br>准化养<br>殖基地<br>建设项<br>目  | 否  | 29,900   | 29,900        | 1,658.4<br>2 | 17,273.<br>81 | 57.77%                | 2024年<br>12月31<br>日 | -411.66 | 否   | 否               |
| 1万头<br>种猪养<br>殖基地<br>项目  | 否  | 19,200   | 19,200        | 147.73       | 9,728.4<br>6  | 50.67%                | 2024年<br>12月31<br>日 | -283.59 | 否   | 否               |
| 补充流<br>动资金   | 否  | 14,900   | 13,946.<br>35 |              | 13,966.<br>03 | 100.14%               |                     |         | 不适用 | 否               |
| 承诺投<br>资项目<br>小计   | --   | 64,000   | 63,046.<br>35 | 1,806.1<br>5 | 40,968.<br>3  | --                    | --                  | -695.25 | --  | --              |
| 超募资金投向   |  |          |               |              |               |                       |                     |         |     |                 |
| 无  |  |          |               |              |               |                       |                     |         |     |                 |
| 合计   | --   | 64,000   | 63,046.<br>35 | 1,806.1<br>5 | 40,968.<br>3  | --                    | --                  | -695.25 | --  | --              |
| 分项目<br>说明未<br>达到计<br>划进<br>度、预<br>计收益<br>的情况<br>和原因<br>(含<br>“是否<br>达到预<br>计效<br>益”选<br>择“不<br>适用”<br>的原<br>因) | <p>1、1,350万羽优质鸡标准化养殖基地建设项目：该项目延期至2024年12月完工投产，共包含四个鸡场的建设，分别为新铺镇千斤塔二分场鸡场、夹山镇汉丰村占家湾鸡场、夹山镇浮坪村鸡场以及夹山镇栗山村张家山鸡场。其中，新铺镇千斤塔二分场鸡场和夹山镇汉丰村占家湾鸡场已于2023年12月前陆续完工投产养殖。夹山镇浮坪村鸡场和夹山镇栗山村张家山鸡场由于受场地建设、设备购置等制约，以及养殖行业处于低迷周期，项目整体进度放缓，于2024年6月未完工投产。</p> <p>依据该项目可研时的效益测算表，新铺镇千斤塔二分场鸡场在投产后的项目年均利润总额为1,534.56万元，本报告期实现净利润-227.63万元；夹山镇汉丰村占家湾鸡场在投产后的项目年均利润总额为1,089.04万元，本报告期实现净利润-184.03万元，均未达到预计效益。主要原因系受雪灾影响，上半年产能暂未完全释放；另外受市场行情影响，本期活禽价格低迷。</p> <p>2、1万头种猪养殖基地项目建设：该项目延期至2024年12月完工投产，共包含两个养殖基地的建设，分别为太平镇天心园种猪养殖场和太平镇滚子坪种猪养殖场。其中，太平镇天心园种猪养殖场已于2023年6月完工投产养殖。太平镇滚子坪种猪养殖场由于受场地建设、设备购置等制约，以及养殖行业处于低迷周期，项目整体进度放缓，于2024年6月未完工投产。</p> <p>依据该项目可研时的效益测算表，太平镇天心园种猪养殖场在投产后的项目年均利润总额为651.71万元，本报告期实现净利润-283.59万元，未达到预计效益。主要原因系受市场行情影响，本期活猪价格低迷。</p> |          |               |              |               |                       |                     |         |     |                 |
| 项目可<br>行性发<br>生重大<br>变化的<br>情况说<br>明   | 不适用  |          |               |              |               |                       |                     |         |     |                 |
| 超募资<br>金的金<br>额、用<br>途及使<br>用进展<br>情况  | 不适用  |          |               |              |               |                       |                     |         |     |                 |
| 募集资<br>金投资   | 不适用  |          |               |              |               |                       |                     |         |     |                 |

|                      |  |
|----------------------|--|
| 项目实施地点变更情况           |  |
| 募集资金投资项目实施方式调整情况     | 不适用  |
| 募集资金投资项目先期投入及置换情况    | 适用<br>2022 年 6 月 16 日，本公司召开第四届董事会第十三次会议和第四届监事会第十次会议，审议通过了《关于使用募集资金置换预先投入募投项目及已支付发行费用的自筹资金的议案》，同意以募集资金置换预先投入募投项目及已支付发行费用的自筹资金 10,441.44 万元，其中置换预先投入募投项目的自筹资金 10,367.79 万元，置换预先支付发行费用的自筹资金 73.65 万元。   |
| 用闲置募集资金暂时补充流动资金情况    | 适用<br>2023 年 12 月 27 日，本公司召开第四届董事会第三十四次会议、第四届监事会第二十一次会议，审议通过了《关于使用部分可转债闲置募集资金暂时补充流动资金的议案》，同意公司使用募集资金不超过 2 亿元暂时补充流动资金，使用期限自本次董事会通过之日起不超过 12 个月。公司将随时根据募集资金投资项目的进展及资金需求情况及时归还至募集资金专用账户。截至 2024 年 6 月 30 日，公司使用部分可转债闲置募集资金暂时补充流动资金金额为 15,000.00 万元。 |
| 项目实施出现募集资金结余的金额及原因   | 不适用  |
| 尚未使用的募集资金用途及去向       | 可转债募集资金暂未使用完毕，募集资金存入专户，实行专款专用，公司使用部分可转债闲置募集资金暂时补充流动资金，其余募集资金本公司与银行签订协定存款协议，增加收益。   |
| 募集资金使用及披露中存在的问题或其他情况 | 无  |

### (3) 募集资金变更项目情况

适用 不适用

公司报告期不存在募集资金变更项目情况。

## 七、重大资产和股权出售

### 1、出售重大资产情况

适用 不适用

公司报告期未出售重大资产。

## 2、出售重大股权情况

□适用 ☑不适用

## 八、主要控股参股公司分析

☑适用 □不适用

主要子公司及对公司净利润影响达 10%以上的参股公司情况

单位：元

| 公司名称         | 公司类型 | 主要业务   | 注册资本       | 总资产            | 净资产                | 营业收入           | 营业利润              | 净利润               |
|--------------|------|--|------------|----------------|--------------------|----------------|-------------------|-------------------|
| 岳阳湘佳牧业有限公司   | 子公司  | 家禽养殖、销售；兽药、禽药、兽用器械、畜禽养殖设备的销售；家禽养殖技术服务；饲料原材料收购；配合饲料生产   | 10,000,000 | 195,765,967.67 | -<br>13,787,796.70 | 161,018,246.69 | -<br>6,418,355.21 | -<br>6,437,794.88 |
| 湖南湘佳电子商务有限公司 | 子公司  | 食品销售（仅销售预包装食品）；食品互联网销售（仅销售预包装食品）；农副产品销售；食用农产品批发；食用农产品零售；鲜肉批发；鲜肉零售；牲畜销售；水产品批发；水产品零售；鲜蛋批发；鲜蛋零售；新鲜水果批发；新鲜蔬菜批发；新鲜蔬菜零售；日用 | 10,000,000 | 76,874,759.66  | 8,238,527.92       | 92,407,767.59  | -<br>1,926,391.63 | -<br>1,970,180.89 |

|            |     |  |             |                |               |                |              |              |
|------------|-----|--|-------------|----------------|---------------|----------------|--------------|--------------|
|            |     | 百货销售；包装服务；低温仓储（不含危险化学品等需许可审批的项目）；软件开发  |             |                |               |                |              |              |
| 山东泰森食品有限公司 | 子公司 | 牲畜销售；鲜蛋零售；农、林、牧、副、渔业专业机械的销售；技术服务、技术开发、技术咨询、技术交流、技术转让、技术推广；生物有机肥料研发；肥料销售；国内贸易代理；装卸搬运；低温仓储（不含危险化学品等需许可审批的项目）；初级农产品收购（除依法须经批准的项目外，凭营业执照依法自主开展经营活动）许可项目：食品生产；食品经营（销售散装食品）；家禽屠宰；牲畜屠宰；生猪屠宰；动物饲养； | 100,000,000 | 320,663,122.37 | 11,538,562.46 | 271,906,113.28 | 4,352,025.58 | 4,485,943.96 |

|              |      |   |            |                |               |                |               |               |
|--------------|------|---|------------|----------------|---------------|----------------|---------------|---------------|
|              |      | 饲料生产；种畜禽生产；种畜禽经营；兽药经营；肥料生产；道路货物运输（不含危险货物）；货物进出口；技术进出口；检验检测服务                              |            |                |               |                |               |               |
| 湖南三尖农牧有限责任公司 | 参股公司 | 其他饲料加工；饲料销售；家禽养殖销售；禽蛋销售；兽药销售；有机肥、生物有机肥、有机无机复混肥、配方肥、复合微生物肥料生产、加工、销售；食品销售。                  | 60,000,000 | 192,643,597.37 | 93,981,237.60 | 83,275,861.78  | 10,388,498.93 | 10,156,878.51 |
| 湖南泰淼鲜丰食品有限公司 | 子公司  | 种畜禽生产；种畜禽经营；牲畜饲养；牲畜屠宰；活禽销售；食品生产；食品销售；饲料生产；兽药经营；道路货物运输（不含危险货物）（依法须经批准的项目，经相关部门批准后方可开展经营活动， | 20,000,000 | 585,792,951.54 | 31,808,010.91 | 147,326,690.10 | 8,571,069.89  | 14,893,349.06 |

|  |  |  |  |  |  |  |  |  |
|--|--|--|--|--|--|--|--|--|
|  |  | <p>具体经营项目以相关部门批准文件或许可证件为准)一般项目:牲畜销售;畜禽收购;农副产品销售;农林牧副渔业专业机械的制造;农、林、牧、副、渔业专业机械的销售;畜牧渔业饲料销售;鲜肉批发;鲜肉零售;食用农产品批发;食用农产品零售;装卸搬运;低温仓储(不含危险化学品等需许可审批的项目);国内货物运输代理;货物进出口;普通货物仓储服务(不含危险化学品等需许可审批的项目);互联网销售(除销售需要许可的商品);技术服务、技术开发、技术咨询、技术交流、技术转</p> |  |  |  |  |  |  |
|--|--|--|--|--|--|--|--|--|

|            |      |  |            |                |               |                |            |            |
|------------|------|--|------------|----------------|---------------|----------------|------------|------------|
|            |      | 让、技术推广   |            |                |               |                |            |            |
| 湖南润乐食品有限公司 | 参股公司 | 禽类屠宰；鲜肉、冷却肉配送；供应链管理与服务；冷库租赁服务；肉制品及副产品加工；场地租赁；房屋租赁；商品市场的运营与管理；冷冻肉、蛋类、肉制品、生鲜家禽的销售；肉制品、水果、水产品的冷冻冷藏；物业管理；物业清洁、维护；自营和代理各类商品及技术的进出口，但国家限定公司经营或禁止进出口的商品和技术除外。 | 70,257,500 | 134,023,577.62 | 63,606,489.03 | 128,204,860.72 | 937,717.20 | 956,208.07 |

报告期内取得和处置子公司的情况

适用 不适用

| 公司名称           | 报告期内取得和处置子公司方式 | 对整体生产经营和业绩的影响           |
|----------------|----------------|-------------------------|
| 湖南湘佳种猪育种科技有限公司 | 设立             | 完善产业布局，对整体生产经营和业绩无重大影响。 |

主要控股参股公司情况说明

无

## 九、公司控制的结构化主体情况

适用 不适用



## 十、公司面临的风险和应对措施

### 一、公司面临的风险

#### （一）畜禽类发生疫病的风险

报告期内，公司主营业务为黄羽肉鸡的种禽繁育、家禽饲养及销售、禽类屠宰加工及销售，并且拟拓展种猪繁育及生猪养殖、屠宰加工、销售等业务。畜禽疫病是养殖企业生产经营中所面临的主要风险之一，黄羽肉鸡养殖环节中面临的疫病主要包括新城疫、H7N9等，生猪养殖环节中面临的主要疫病主要包括蓝耳病、非洲猪瘟等。

公司在经营过程中面临畜禽类感染疾病和养殖行业爆发大规模疾病传播的风险，公司如未进行及时预防、监控，将受到下述影响：（1）疾病的发生将导致畜禽的死亡，影响公司经营业绩；（2）疾病传播开始，公司需要增加相关投入，包括应政府对疫区及周边规定区域实施强制疫苗接种、隔离甚至扑杀等要求导致的支出或损失；（3）疾病的流行与发生会影响消费者心理，导致市场需求萎缩，产品价格下降甚至滞销。

#### （二）经营风险

##### 1、业绩波动风险

公司所处畜禽养殖行业是典型的周期性行业，受市场供求关系变化及行业景气程度影响，公司活禽产品销售价格面临较为明显的波动风险，从而导致公司经营业绩也面临明显波动风险。

未来禽类消费市场行情仍存在较大的不确定性，如果活禽价格大幅波动或者活禽产品、冰鲜产品无法及时消化原材料价格上涨的不利影响，则可能进而导致公司经营业绩相应波动。

##### 2、进入新行业的风险

报告期内，公司主营业务为种禽繁育，家禽饲养及销售，禽类屠宰加工及销售，饲料、生物肥生产及销售。“1 万头种猪标准化养殖基地”项目投产后，公司将进入生猪养殖行业，全面开展种猪繁育业务，未来还将进一步拓展商品猪养殖业务。生猪养殖行业与公司所处的黄羽肉鸡行业同属畜禽养殖行业，在采购模式、养殖模式、盈利模式等方面具有一定的相似性，但在种畜禽繁育技术、日常运营管理、下游市场等方面存在一定程度的差异。公司虽然在黄羽肉鸡养殖行业拥有丰富的经验，但在生猪养殖行业方面相对缺乏经验，即使公司已进行了详细的市场调研与严格的可行性论证，结合经营环境、技术实力、市场需求做出了审慎决策，但在生猪养殖、开拓生猪市场以及推广新产品的过程中依然会面临一定的不确定性。如果未来公司生猪养殖业务推进不达预期，或生猪的市场需求低于预期，则可能对公司业务发展和经营业绩产生一定不利影响。

##### 3、原材料价格波动风险

公司主营业务成本主要为饲料成本，而构成饲料成本的主要是玉米、豆粕等原材料采购成本。玉米、豆粕等大宗原材料价格受国家农产品政策、国际贸易往来、市场供求状况、运输条件、气候及其他自然灾害等多种因素的影响，若未来玉米、豆粕等农产品因国内外粮食播种面积减少或产地气候反常导致减产，或受国家农产品政策、市场供求状况、运输条件等多种因素的影响，市价大幅上升，将增加公司生产成本的控制和管理难度，对公司未来经营业绩产生不利影响。

##### 4、经营模式的风险

公司大力发展“公司+基地+农户（或家庭农场）”的运营模式，即通过农户（或家庭农场）代养和自有标准化养殖基地养殖的合作养殖模式。农户（或家庭农场）代养模式下，公司与农户（或家庭农场）以委托养殖方式合作，根据职责进行合理的流程分工，在禽类产品生产过程中承担不同的责任和义务，农户（或家庭农场）作为养殖产业链诸多生产环节中的一环，负责禽类的饲养管理环节，公司负责种苗生产、饲料生产、疫病防治、技术服务、回收销售等环节，该模式组织和调动农民实现本土创业，参与农产品的产业化大生产，使得公司的禽类养殖业务一直保持规模化稳步发展。报告期内，公司自有养殖规模扩大及优化代养户结构，优先发展单批规模达到 1 万羽以上的长期合作代养户，控制新增小型代养户数量所致。

公司通过设定绩效考核指标的方式来核算代养费，使代养户能够获得与其劳动付出相匹配的收入，同时通过合同约定的制度设计锁定了代养户违规养殖和违约风险。尽管委托养殖回收合同对于养殖过程中双方的权利义务及奖惩机制已作出明确规定，随着合作代养户数量的增加，在合作执行中仍可能存在某些代养户对合同相关条款的理解存在偏差，导致潜在的纠纷或诉讼，对公司经营造成不利影响。另外，如果代养户出现未按协议约定喂养或未按要求免疫、保健、治

疗等违规养殖情形，导致活禽产品不达标，将影响公司屠宰加工环节的业务实施，增加卫生检验检疫负担，从而影响公司的生产经营。最后，未来如果出现疫病爆发或其他规模化企业采取竞争手段争夺代养户等情况，可能造成公司合作代养户数量和代养规模下降，从而导致公司产能不足，对公司业务扩张和收入增长造成不利影响。

#### 5、食品安全风险

近年来，消费者及国家监管机构对食品安全的重视程度越来越高，公司产品如果出现食品安全问题，将对公司形象和业务发展造成不利影响。

##### （1）公司自产产品的风险

公司禽类产品的生产涵盖了饲料生产、禽类养殖、屠宰加工、物流仓储等多个环节。公司已经按照国家食品安全相关法律法规和动植物检验检疫标准的要求，建立了严格的质量控制体系。但是公司如果出现产品质量检测或者对代养户管理不到位的情况，则可能引发食品安全问题，直接影响公司的品牌、生产经营和盈利能力。

##### （2）公司外购产品的风险

报告期内，公司冰鲜销售网络发展迅猛，冰鲜产品需求持续快速增长，公司现有活禽品种不能完全满足公司冰鲜产品销售需求，因此公司一方面对外采购少量活禽，屠宰后作为冰鲜产品进行销售；另一方面，公司对外采购部分冰鲜鸡、鸭及鸡、鸭分割品进行销售。虽然公司已经建立了一套严格、完善、科学的产品选择、评估与检验监督机制，并有效实施，同时主要供应商也已按公司要求建立了良好的质量控制体系，但影响食品安全的因素较多，采购、运输、生产、储存、销售过程中均可能产生涉及食品安全的随机因素，如果公司外购产品出现质量或食品安全问题，且在最终产品出厂之前未能及时发现，将会对公司产生不利影响。

##### （3）其他可能影响食品安全的风险

如果行业内其他养殖企业的禽类产品发生食品安全问题，损害行业整体形象和口碑，在一定程度上也可能导致消费者对公司相关产品的恐慌及信心不足，造成禽类产品需求量下降，从而在一段时间内影响公司的经营业绩。

此外，国家不断加大对食品安全和食品质量的监管力度和提高监管标准。报告期内，公司生产经营符合国家食品安全和动植物检验检疫标准，未来若该等标准继续提高，则公司需进一步增加养殖的投入和加强屠宰加工质量管理，进而增加生产成本和质量控制费用。

#### 6、市场竞争风险

随着国家对规模化养殖企业的政策扶持力度加大，畜禽养殖近年来逐渐成为行业热点，不少企业及资本均直接或间接进入畜禽养殖行业，推进市场集中度提高。但是，畜禽养殖行业进入门槛仍然不高，仍以大量散养农户为主。由于散养农户缺乏市场信息收集能力，其市场行为往往滞后，产品价格高的时候散户养殖热情上升，补栏数量上升，价格低的时候散户热情下降，补栏数量下降，导致市场竞争形势出现周期性波动，对规模化企业的市场营销策略造成一定冲击。未来随着行业整合，市场集中度提高，规模化企业的综合竞争实力可能将进一步增强。但若公司不能及时应对竞争格局的变化，调整市场营销策略，增强自身竞争力，未来公司的市场份额和收益水平可能因激烈市场竞争而下降。

#### 7、环境保护风险

公司生产中产生的污染物主要包括畜禽饲养过程中产生的粪便、用于养殖舍清洁消毒和冲洗粪便排放的污水，以及屠宰加工生产过程中产生的废水、废气及少量固体污染物等。目前公司已配套了相应环保设施、设备。若国家和地方政府的环保政策发生调整，对畜禽养殖行业的环保要求进一步提高，将增加公司在增建环保设施、支付排污费用等运营费用方面的生产成本。此外，如果未来当地政府对土地规划进行进一步调整，目前公司下属养殖场所处属于适养区域的土地不排除被调整为禁养区可能，存在限期搬迁或关闭养殖场的风险，可能会对公司的短期经营造成一定影响。

近年来公司大力推行清洁生产，保证污染物排放符合国家和地方环境质量和排放标准。虽然公司目前拥有较完善的环保设施和管理措施，但在今后的生产经营过程中若环境保护不力，出现环境污染事故，存在被监管机关处罚的风险。

#### 8、超市客户依赖的风险

公司冰鲜产品主要客户包括永辉超市、家乐福、欧尚、大润发、沃尔玛、华润万家、中百仓储等大型超市集团以及盒马鲜生、7FRESH 等新零售连锁超市，这些客户已成为公司稳定的客户群。报告期内，公司超市客户销售收入占主营

业务收入的占比均超过 50%。未来如果公司在产品质量控制、及时供应、客户关系维护、营销网络布局等方面无法适应市场的要求，且公司无法建立其他有效销售渠道，将可能影响公司订单情况，并进一步影响公司经营的稳定性和成长性。

二、针对上述风险，公司拟采取以下应对措施：

- 1、进一步加强生物安全体系建设力度，切断疾病的传播途径，严格落实各项防控工作。
- 2、继续提升公司的核心竞争力，通过精细化管理和规模效应不断提升生产效率，控制生产成本；进一步延伸产业链，拓展销售渠道。
- 3、公司积极开拓冰鲜市场和熟食业务，自 2007 年涉足冰鲜业务以来，冰鲜业务逐年增长；近两年，公司开始涉足熟食领域。与活禽产品相比，冰鲜产品和熟食产品的价格波动较为平稳。
- 4、面对“公司+农户”模式可能存在的风险，公司大力发展“公司+基地”的养殖模式，从而尽量规避风险。
- 5、严格执行公司有关食品安全的制度。严格按照国家的相关检测标准进行食品安全检测，对不合格产品坚决不出厂。
- 6、严格遵守国家环保政策，建立完善的环保设施和管理措施，杜绝环保事故的发生。

## 十一、“质量回报双提升”行动方案贯彻落实情况

公司是否披露了“质量回报双提升”行动方案公告。

是 否

## 第四节 公司治理

### 一、报告期内召开的年度股东大会和临时股东大会的有关情况

#### 1、本报告期股东大会情况

| 会议届次            | 会议类型   | 投资者参与比例 | 召开日期             | 披露日期             | 会议决议   |
|-----------------|--------|---------|------------------|------------------|--|
| 2024 年第一次临时股东大会 | 临时股东大会 | 50.99%  | 2024 年 01 月 15 日 | 2024 年 01 月 16 日 | 《2024 年第一次临时股东大会决议公告》，公告编号：2024-004，巨潮资讯网（www.cninfo.com.cn） |
| 2024 年第二次临时股东大会 | 临时股东大会 | 50.67%  | 2024 年 02 月 23 日 | 2024 年 02 月 24 日 | 《2024 年第二次临时股东大会决议公告》，公告编号：2024-013，巨潮资讯网（www.cninfo.com.cn） |
| 2023 年度股东大会     | 年度股东大会 | 50.77%  | 2024 年 05 月 06 日 | 2024 年 05 月 07 日 | 《2023 年度股东大会决议公告》，公告编号：2024-046，巨潮资讯网（www.cninfo.com.cn）     |
| 2024 年第三次临时股东大会 | 临时股东大会 | 50.67%  | 2024 年 06 月 11 日 | 2024 年 06 月 12 日 | 《2024 年第三次临时股东大会决议公告》，公告编号：2024-062，巨潮资讯网（www.cninfo.com.cn） |

#### 2、表决权恢复的优先股股东请求召开临时股东大会

适用 不适用

### 二、公司董事、监事、高级管理人员变动情况

适用 不适用

| 姓名  | 担任的职务 | 类型    | 日期               | 原因    |
|-----|-------|-------|------------------|-------|
| 唐善初 | 财务总监  | 解聘    | 2024 年 02 月 21 日 | 主动辞职  |
|     | 董事    | 任期满离任 | 2024 年 06 月 11 日 | 任期满离任 |
| 李治权 | 财务总监  | 聘任    | 2024 年 02 月 21 日 | 聘任    |
|     | 董事    | 被选举   | 2024 年 06 月 11 日 | 换届选举  |
| 吴志刚 | 董事    | 任期满离任 | 2024 年 06 月 11 日 | 任期满离任 |
| 赵柯程 | 董事    | 被选举   | 2024 年 06 月 11 日 | 换届选举  |
| 涂毅  | 副总裁   | 聘任    | 2024 年 03 月 29 日 | 聘任    |

|     |      |       |                  |       |
|-----|------|-------|------------------|-------|
| 肖海军 | 独立董事 | 任期满离任 | 2024 年 06 月 11 日 | 任期满离任 |
| 易华  | 独立董事 | 任期满离任 | 2024 年 06 月 11 日 | 任期满离任 |
| 杨秋伟 | 独立董事 | 被选举   | 2024 年 06 月 11 日 | 换届选举  |
| 廖再珍 | 独立董事 | 被选举   | 2024 年 06 月 11 日 | 换届选举  |
| 漆丕君 | 职工监事 | 任期满离任 | 2024 年 06 月 11 日 | 任期满离任 |
| 李诗怡 | 监事   | 任期满离任 | 2024 年 06 月 11 日 | 任期满离任 |
| 许兵华 | 职工监事 | 被选举   | 2024 年 06 月 11 日 | 换届选举  |
| 杨春茂 | 监事   | 被选举   | 2024 年 06 月 11 日 | 换届选举  |

### 三、本报告期利润分配及资本公积金转增股本情况

适用 不适用

公司计划半年度不派发现金红利，不送红股，不以公积金转增股本。

### 四、公司股权激励计划、员工持股计划或其他员工激励措施的实施情况

适用 不适用

公司报告期无股权激励计划、员工持股计划或其他员工激励措施及其实施情况。

## 第五节 环境和社会责任

### 一、重大环保问题情况

上市公司及其子公司是否属于环境保护部门公布的重点排污单位

是 否

环境保护相关政策和行业标准

公司、子公司及下属各场均严格按项目环境影响报告书中的环保要求建设，符合三同时验收。报告期内，各厂污染治理设施正常运行，在线监控设施数据稳定达标。污水排放执行《肉类加工工业水污染物排放标准》GB 13457-92；锅炉废气排放执行《锅炉大气污染物排放标准》GB-13271-2014，其它废气执行标准为：《恶臭污染物排放标准》GB14554-93。

环境保护行政许可情况

公司按照环保相关法律法规要求，在项目实施前编制环境影响报告书，并提交环保主管部门审批或备案，符合环境影响评价及其他环境保护行政许可要求。屠宰加工厂排污许可证编号：91430700748364904T001P，有效期自 2023 年 1 月 18 日至 2028 年 1 月 17 日止。

行业排放标准及生产经营活动中涉及的污染物排放的具体情况

| 公司或子公司名称     | 主要污染物及特征污染物的种类 | 主要污染物及特征污染物的名称                       | 排放方式 | 排放口数量 | 排放口分布情况        | 排放浓度/强度                                  | 执行的污染物排放标准                       | 排放总量  | 核定的排放总量                           | 超标排放情况 |
|--------------|----------------|--------------------------------------|------|-------|----------------|--|----------------------------------|---|-----------------------------------|--------|
| 湖南湘佳牧业股份有限公司 | 废水             | 化学需氧量、氨氮(NH <sub>3</sub> -N)、总磷(以P计) | 间接排放 | 1     | 位于公司食品产业园污水处理站 | 化学需氧量：13.99mg/L；氨氮：0.39mg/L；总磷：0.88mg/L。 | 化学需氧量：150mg/L；氨氮：30mg/L；总磷：4mg/L | 污水排放总量 19.41 万 m <sup>3</sup> ；化学需氧量：2.745 吨；氨氮 0.079 吨；总磷 0.172 吨。 | 化学需氧量：22.98 吨；氨氮 6.29 吨；总磷 4.8 吨。 | 无      |

对污染物的处理

公司对污染物进行处理达标后进行排放。废水通过污水处理站处理达标后排放到县城污水管网；臭气通过臭气处理设施处理后达标排放；使用天然气锅炉，锅炉废气能够达标排放。危险废物请第三方有资质的公司进行处理。

突发环境事件应急预案

公司针对可能发生的水污染、大气污染等事故，制定了《突发环境事件应急预案》，并向环保部门备案，每年进行演练，并对演练中发生的问题进行分析、同时补充、修订和完善预案，最大程度的保证人民群众生命财产安全及生态环境安全。具体流程为：启动紧急预案-上报环保部门-按照预案开展救援-做好善后工作-协助环保部门调查-完善防范措施。

环境治理和保护的投入及缴纳环境保护税的相关情况

公司按照环保要求，定期缴纳环境保护税。

环境自行监测方案

公司按照国家或地方污染物排放（控制）标准、环境影响评价报告书及其批复、环境监测技术规范和排污许可证的要求，制定自行监测方案，委派专人进行废气处理定期监测、废水处理在线监测。

报告期内因环境问题受到行政处罚的情况

| 公司或子公司名称 | 处罚原因 | 违规情形 | 处罚结果 | 对上市公司生产经营的影响 | 公司的整改措施 |
|----------|------|------|------|--------------|---------|
| 无        | 无    | 无    | 无    | 无            | 无       |

其他应当公开的环境信息

无

在报告期内为减少其碳排放所采取的措施及效果

适用 不适用

其他环保相关信息

无

## 二、社会责任情况

### （一）履行社会责任情况

#### 1、投资者权益保护情况

为切实保护公司、股东及投资者的合法权益，根据《公司法》、《证券法》、《上市公司信息披露管理办法》、《上市公司治理准则》、《深圳证券交易所股票上市规则》等相关法律、法规、规范性文件以及《公司章程》的规定，公司制定有《投资者关系管理制度》、《信息披露管理制度》、《股东大会事规则》等制度，以保障投资者及时、真实、完整地获取公司相关资料和信息，保障投资者尤其是中小投资者依法享有获取公司信息、享有资产收益、参与重大决策和选择管理者等合法权益。

#### 2、职工权益保护

公司充分保障员工的合法权益。公司严格按照《中华人民共和国劳动法》的相关规定，为员工缴纳养老保险、医疗保险、失业保险、工伤保险、生育保险和住房公积金等社会保险福利项目。同时，公司建立有全面的培训计划，提升员工的业务技能、管理能力和社会责任感。

#### 3、质量控制、食品安全

公司生产经营严格遵守国家及地方畜牧业管理及食品安全相关法律法规及规范性文件的规定，不存在畜牧业管理及食品安全方面的违法违规情形。公司自育自繁自养的一体化经营模式，将饲料生产、育种、扩繁、商品代饲养这一完整产业链各环节都置于可控范围，能够全流程控制产品质量，为食品安全提供保障。

#### 4、社会公益事业

报告期内，公司积极参与社会公益事业。公司及子公司参与贫困村、贫困户的捐款活动；参与扶贫助学、困难职工帮扶等。

### （二）履行精准扶贫社会责任情况

#### 1、“公司+基地+农户”模式有效带动当地农户脱贫致富

公司所处的湖南省常德市石门县划属于武陵山片区。公司成立之初，坚持以“公司+农户”模式从事优质鸡养殖业务；近年来，公司通过多年摸索，在原有“公司+农户”模式的基础上，投资新建了标准化养殖基地，形成了一整套成熟的“公司+基地+农户（或家庭农场）”的养殖模式，带动山区人民通过养殖优质肉鸡致富。

#### 2、“公司+基地+农户”模式能有效整合社会资源，共同帮扶贫困地区脱贫致富

公司与石门县农村商业银行合作，由贫困户向银行申请扶贫借款，筹资用于标准化养殖基地建设；公司负责提供鸡苗、饲料、药品等生产物质，提供技术指导，安排贫困户进行养殖，成鸡回收后的养殖利润一部分用于偿还银行借款，一部分作为贫困户养殖工资发放。这样帮助贫困村脱离贫困，走上致富之路。

### 3、石门县“石门土鸡”精准扶贫项目

公司与石门县壶瓶山周边贫困村村民合作，在壶瓶山散养慢速型石门土鸡，使贫困村村民通过养殖土鸡增收脱贫。公司负责土鸡苗的前期养殖及防疫后，发放给贫困村村民，由贫困村村民利用自有山林、荒地放养土鸡。公司对村民进行全程技术服务指导，达到约定的回收标准后，公司按保价回收成鸡，并根据村民养殖情况支付代养费。所有回收的石门土鸡，湘佳股份实行集中屠宰，作为公司高端产品投放市场。

### 4、发展“公司+联合种植户”的模式

石门是柑橘大县，近年来，公司创新性的发展“公司+联合种植户”的模式，公司与种植户签订联合种植协议，一方面种植户使用公司的生物有机肥，提高了柑橘的品质，另一方面公司以高于市场价收购种植户的柑橘。公司引进国外先进设备投资建设了 10 万吨柑橘智能化分选加工中心，将高品质的石门柑橘销售到全国各地。公司的这一举措，对石门柑橘的价格市场起到了重要的支撑作用，增加了种植户的收入，助推了乡村振兴。

因在扶贫攻坚中做出突出贡献，2017 年 7 月，公司被人社部、国务院扶贫办联合授予“全国就业扶贫基地”；2021 年 2 月，被中共中央、国务院联合授予“全国脱贫攻坚先进集体”光荣称号。



## 第六节 重要事项

### 一、公司实际控制人、股东、关联方、收购人以及公司等承诺相关方在报告期内履行完毕及截至报告期末超期未履行完毕的承诺事项

适用 不适用

| 承诺事由            | 承诺方     | 承诺类型          | 承诺内容   | 承诺时间        | 承诺期限 | 履行情况   |
|-----------------|---------|---------------|--|-------------|------|--------|
| 首次公开发行或再融资时所作承诺 | 喻自文、邢卫民 | 股份流通限制及自愿锁定承诺 | <p>一、本人作为公司控股股东、实际控制人，自公司股票上市之日起三十六个月内，不转让或者委托他人管理本人直接或间接持有的公司公开发行股票前已发行的股份，也不由公司回购本人直接或间接持有的公司公开发行股票前已发行的股份。</p> <p>二、本人作为公司董事，应当向公司申报所持有的本公司股份及其变动情况，在任职期内每年转让的股份不超过所直接或间接持有公司股份总数的25%，在离职后半年内，不转让本人所直接或间接持有的公司股份。</p> <p>三、本人直接或间接持有的公司股票若在锁定期满后两年内减持的，除应遵守《公司法》、《证券法》、《深圳证券交易所交易规则》及《上市公司股东、董监高减</p> | 2018年11月29日 | 任期内  | 部分履行完毕 |

|  |        |        |  |             |        |        |
|--|--------|--------|--|-------------|--------|--------|
|  |        |        | <p>持股份的若干规定》等规定外，减持价格应不低于发行价；公司上市后 6 个月内如公司股票连续 20 个交易日的收盘价均低于发行价，或者上市后 6 个月期末收盘价低于发行价，本人直接或间接持有公司股票的锁定期限自动延长 6 个月；如遇除权除息事项，上述发行价作相应调整。</p> <p>四、若本人出现未能履行上述关于股票锁定期及（或）减持价格的承诺情况时，本人承诺：1、本人若因未履行承诺事项而获得收入，则所得的收入归公司所有，并将在获得收入的 5 日内将前述款项支付给公司指定账户。本人未能及时足额缴纳的款项，公司可从之后发放的本人应得现金分红中扣发，直至扣减金额累计达到应缴纳金额。</p> <p>2、本人若仍直接或间接持有公司股票，则该等股票锁定期自动延长 3 个月。</p> <p>五、本承诺并不因本人职务变更、离职或其他原因发生变更。</p> |             |        |        |
|  | 喻薇融、邢成 | 股份流通限制 | 自公司股票上   | 2020 年 04 月 | 三年或任期内 | 除副总裁吴志 |

|  |                               |         |  |             |     |                     |
|--|-------------------------------|---------|--|-------------|-----|---------------------|
|  | 男、杨文峰、吴志刚、喻自云、杨要珍、杨全珍、杨明辉、喻自军 | 及自愿锁定承诺 | 市交易之日起 36 个月内，不转让或者委托他人管理其本次发行前持有的公司股份，也不由公司回购该部分股份。”除上述承诺外，喻薇融、邢成男还承诺：“所持股票在锁定期满后两年内减持的，其减持价格不低于发行价；发行人上市后六个月内如发行人股票连续 20 个交易日的收盘价均低于发行价，或者上市后六个月期末收盘价低于发行价，持有发行人股份的锁定期自动延长六个月。”除上述承诺外，担任公司董事、副总经理的吴志刚还承诺：“应当向公司申报所持有的本公司股份及其变动情况，在任职期内每年转让的股份不超过所持有公司股份总数的 25%。在离职后半年内，不直接或者间接转让本人所持有的公司股份；在申报离任 6 个月后的 12 个月内通过证券交易所挂牌交易出售公司股票数量占其所直接或间接持有公司股票总数的比例不超过 50%。 | 24 日        |     | 刚的部分承诺在履行中，其余均已履行完毕 |
|  | 何业春、唐善                        | 股份流通限制  | 1、应当向公   | 2020 年 04 月 | 任期内 | 履行中                 |

|  |         |           |   |                  |     |     |
|--|---------|-----------|---|------------------|-----|-----|
|  | 初、饶天玉   | 及自愿锁定承诺   | <p>司申报所持有的本公司股份及其变动情况，在任职期内每年转让的股份不超过所持有公司股份总数的 25%。</p> <p>2、在离职后半年内，不直接或者间接转让本人所持有的公司股份；在申报离任 6 个月后的 12 个月内通过证券交易所挂牌交易出售公司股票数量占其所直接或间接持有公司股票总数的比例不超过 50%。</p>   | 24 日             |     |     |
|  | 喻自文、邢卫民 | 未来减持股份的承诺 | <p>1、本人作为公司控股股东，意向通过长期持有公司之股份以实现和确保本人对公司的控股地位，进而持续分享公司的经营成果。2、在不丧失本人对公司控股股东地位、不违反本人已作出的相关承诺的前提下，本人存在减持所持公司老股的可能性，但届时减持幅度将以此为限：</p> <p>（1）在锁定期届满后的 12 个月内，本人通过证券交易所直接或间接转让所持公司老股不超过本人直接或间接持有公司老股的 15%。转让价格不低于公司股票发行价格（如遇除权除息事项，发</p> | 2020 年 04 月 24 日 | 任期内 | 履行中 |

|  |  |  |  |  |  |  |
|--|--|--|--|--|--|--|
|  |  |  | <p>行价作相应调整)。 (2) 在锁定期届满后的第 13 至第 24 个月内, 本人通过证券交易所直接或间接转让所持公司老股不超过在锁定期届满后第 13 月初本人直接或间接持有公司老股的 15%。转让价格不低于公司股票发行价格 (如遇除权除息事项, 发行价作相应调整)。 3、 本人所持公司股份的锁定期届满后, 本人减持直接或间接所持公司股份时, 应提前将减持意向和拟减持数量等信息以书面方式通知公司, 并由公司及时予以公告, 自公告之日起 3 个交易日后, 本人方可减持公司股份。 4、 如本人违反上述承诺或法律强制性规定减持公司股份的, 本人承诺: 违规减持公司股票所得 (以下称“违规减持所得”) 归公司所有, 在获得收入的 5 日内将前述收入支付给公司指定账户; 同时本人直接或间接持有的剩余公司股份的锁定期在原锁定期届满后自动延长 1 年。如本</p> |  |  |  |
|--|--|--|--|--|--|--|

|  |  |                     |  |                  |     |     |
|--|--|---------------------|--|------------------|-----|-----|
|  |  |                     | 人未将违规减持所得上交公司，则公司有权将应付本人的现金分红中与违规减持所得相等的金额收归公司所有。  |                  |     |     |
|  | 喻自文、邢卫民、何业春、唐善初、吴志刚、周靖波、杨文菊、覃海鸥、袁翠兰、肖海军、易华 | 首次发行摊薄即期回报采取填补措施的承诺 | 1、承诺不无偿或以不公平条件向其他单位或者个人输送利益，也不采用其他方式损害公司利益。2、承诺对职务消费行为进行约束。3、承诺不动用公司资产从事与履行职责无关的投资、消费活动。4、承诺由董事会或薪酬委员会制定的薪酬制度与公司填补回报措施的执行情况相挂钩。5、承诺未来如公布的公司股权激励的行权条件，将与公司填补回报措施的执行情况相挂钩。 | 2020 年 04 月 24 日 | 任期内 | 履行中 |
|  | 喻自文、邢卫民                                    | 避免同业竞争承诺            | (1) 本人不会直接或间接进行与湘佳股份经营有相同或类似业务的投资，今后不会直接或间接新设或收购从事与湘佳股份有相同或类似业务的子公司、分公司等经营性机构，不自己或协助他人在中国境内或境外成立、经营、发展任何与湘佳股份业务直接竞争或可能竞  | 2018 年 11 月 29 日 | 任期内 | 履行中 |

|  |  |  |  |  |  |  |
|--|--|--|--|--|--|--|
|  |  |  | <p>争的业务、企业、项目或其他任何经营性活动，以避免对湘佳股份的经营构成新的、可能的直接或间接的业务竞争；</p> <p>(2) 无论是本人或本人控制的其他企业研究开发、引进的或与他人合作开发的与湘佳股份经营有关的新产品、新业务，湘佳股份有优先受让、经营的权利；</p> <p>(3) 本人或本人控制的其他企业如拟出售与湘佳股份经营相关的任何其他资产、业务或权益，湘佳股份均有优先购买的权利；本人保证自身或本人控制的其他企业在出售或转让有关资产或业务时给予湘佳股份的条件不逊于向任何第三方提供的条件；</p> <p>(4) 本人确认本承诺书旨在保障湘佳股份及湘佳股份全体股东权益而作出，本人将不利用对湘佳股份的实际控制关系进行损害湘佳股份及湘佳股份中除本人外的其他股东权益的经营活动；</p> <p>(5) 如违反上述任何一项承诺，本人将采取积极措施</p> |  |  |  |
|--|--|--|--|--|--|--|

|  |         |              |  |                  |     |     |
|--|---------|--------------|--|------------------|-----|-----|
|  |         |              | <p>消除同业竞争，并愿意承担由此给湘佳股份或湘佳股份中除本人以外的其他股东造成的直接或间接经济损失、索赔责任及额外的费用支出；</p> <p>(6) 本人确认本承诺书所载的每一项承诺均为可独立执行之承诺，任何一项承诺若被认定无效或终止将不影响其他各项承诺的有效性；上述各项承诺在本人作为湘佳股份实际控制人期间及转让全部股份之日起一年内均持续有效且不可变更或撤销。</p> |                  |     |     |
|  | 喻自文、邢卫民 | 规范和减少关联交易的承诺 | <p>(1) 截止本承诺出具之日，除已经招股说明书中披露的情形外，本人及所投资或控制的其他企业与湘佳牧业不存在其他重大关联交易。(2) 本人及本人控制的除湘佳牧业以外的其他企业将尽量避免与湘佳牧业之间发生关联交易；对于确有必要且无法回避的关联交易，均按照公平、公允和等价有偿的原则进行，交易价格按市场公认的合理价格确定，并按相关法律、法规以</p>             | 2018 年 11 月 29 日 | 任期内 | 履行中 |



|  |         |           |   |                  |     |     |
|--|---------|-----------|---|------------------|-----|-----|
|  |         |           | 及规范性文件的规定履行交易审批程序及信息披露义务，切实保护湘佳牧业及其他中小股东利益。（3）本人保证严格遵守法律法规和中国证券监督管理委员会、证券交易所有关规范性文件及湘佳牧业《公司章程》和《湖南湘佳牧业股份有限公司关联交易管理制度》的规定，决不以委托管理、借款、代偿债务、代垫款项或者其他任何方式占用湘佳牧业的资金或其他资产，不利用实际控制人的地位谋取不当的利益，不进行有损湘佳牧业及其他股东的关联交易。 |                  |     |     |
|  | 喻自文、邢卫民 | 避免资金占用的承诺 | 1、本人保证严格遵守法律法规和中国证券监督管理委员会、证券交易所有关规范性文件及湘佳股份《公司章程》等管理制度的规定，决不以委托管理、借款、代偿债务、代垫款项或者其他任。2、何方式占用湘佳股份的资金或其他资产。如违反上述承诺占用湘佳股份及其子公司的资金或其他资产，而给湘   | 2018 年 11 月 29 日 | 任期内 | 履行中 |

|          |   |  |                         |  |  |  |
|----------|---|--|-------------------------|--|--|--|
|          |   |  | 佳股份及其子公司造成损失，由本人承担赔偿责任。 |  |  |  |
| 承诺是否按时履行 | 是 |  |                         |  |  |  |

## 二、控股股东及其他关联方对上市公司的非经营性占用资金情况

适用 不适用

公司报告期不存在控股股东及其他关联方对上市公司的非经营性占用资金。

## 三、违规对外担保情况

适用 不适用

公司报告期无违规对外担保情况。

## 四、聘任、解聘会计师事务所情况

半年度财务报告是否已经审计

是 否

公司半年度报告未经审计。

## 五、董事会、监事会对会计师事务所本报告期“非标准审计报告”的说明

适用 不适用

## 六、董事会对上年度“非标准审计报告”相关情况的说明

适用 不适用

## 七、破产重整相关事项

适用 不适用

公司报告期未发生破产重整相关事项。

## 八、诉讼事项

重大诉讼仲裁事项

适用 不适用

本报告期公司无重大诉讼、仲裁事项。

其他诉讼事项

适用 不适用

| 诉讼(仲裁)基本情况 | 涉案金额(万元) | 是否形成预计负债 | 诉讼(仲裁)进展 | 诉讼(仲裁)审理结果及影响 | 诉讼(仲裁)判决执行情况 | 披露日期 | 披露索引 |
|------------|----------|----------|----------|---------------|--------------|------|------|
| 未达到重大      | 124.84   | 否        | 已开庭审     | 部分已结          | 部分已履行        |      |      |

|                     |  |  |           |                    |            |  |  |
|---------------------|--|--|-----------|--------------------|------------|--|--|
| 诉讼或仲裁披露标准的诉讼、仲裁事项汇总 |  |  | 理, 或已组织调解 | 案, 以上诉讼及仲裁对公司无重大影响 | 完毕, 部分在履行中 |  |  |
|---------------------|--|--|-----------|--------------------|------------|--|--|

## 九、处罚及整改情况

适用 不适用

公司报告期不存在处罚及整改情况。

## 十、公司及其控股股东、实际控制人的诚信状况

适用 不适用

## 十一、重大关联交易

### 1、与日常经营相关的关联交易

适用 不适用

公司报告期未发生与日常经营相关的关联交易。

### 2、资产或股权收购、出售发生的关联交易

适用 不适用

公司报告期未发生资产或股权收购、出售的关联交易。

### 3、共同对外投资的关联交易

适用 不适用

公司报告期未发生共同对外投资的关联交易。

### 4、关联债权债务往来

适用 不适用

公司报告期不存在关联债权债务往来。

### 5、与存在关联关系的财务公司的往来情况

适用 不适用

公司与存在关联关系的财务公司与关联方之间不存在存款、贷款、授信或其他金融业务。

### 6、公司控股的财务公司与关联方的往来情况

适用 不适用

公司控股的财务公司与关联方之间不存在存款、贷款、授信或其他金融业务。

## 7、其他重大关联交易

适用 不适用

公司报告期无其他重大关联交易。

## 十二、重大合同及其履行情况

### 1、托管、承包、租赁事项情况

#### (1) 托管情况

适用 不适用

公司报告期不存在托管情况。

#### (2) 承包情况

适用 不适用

承包情况说明

截至报告期末，公司及其子公司取得土地承包经营权的土地总共 3 宗。具体情况如下：

| 序号 | 承包方  | 发包方                             | 坐落              | 面积（亩） | 承包期限至   | 用途       |
|----|------|---------------------------------|-----------------|-------|---------|----------|
| 1  | 湘佳股份 | 石门县易家渡镇盘山庙村村委会<br>(原长青山村)       | 石门县易家渡镇盘山<br>庙村 | 30.00 | 2035.09 | 种鸡<br>一场 |
| 2  | 湘佳股份 | 石门县易家渡镇军挡桥村委会<br>(原马鞍铺村、丁家山村委会) | 石门县易家渡镇军挡<br>桥村 | 50.00 | 2037.05 | 种鸡<br>三场 |
| 3  | 湘佳股份 | 石门县易家渡镇盘山庙村村委会<br>(原长青山村)       | 石门县易家渡镇盘山<br>庙村 | 65.00 | 2055.02 | 种鸡<br>四场 |

为公司带来的损益达到公司报告期利润总额 10%以上的项目

适用 不适用

公司报告期不存在为公司带来的损益达到公司报告期利润总额 10%以上的承包项目。

#### (3) 租赁情况

适用 不适用

租赁情况说明

公司及子公司租用的房屋建筑物主要用于行政办公场所，以销售网点的办公场所、仓储为主。截至报告期末，公司及子公司租用的主要房产情况如下：

| 序号 | 承租方  | 出租方                 | 租赁物坐落   | 租赁面积<br>(m <sup>2</sup> ) | 租赁期限                   |
|----|------|---------------------|---|---------------------------|------------------------|
| 1  | 湘佳股份 | 江西华嘉物流有限公司（黄<br>玉文） | 青山湖昌东工业园内一号综合<br>楼 1 层、10 层                               | 1121                      | 2023. 9. 9-2024. 9. 9  |
| 2  | 湘佳股份 | 黎霞                  | 青山湖区东泰大道 969 号天外<br>实业院内 靠南面宿舍楼的 12<br>间宿舍                | 192                       | 2023. 1. 1-024. 12. 31 |
| 3  | 湘佳股份 | 曾祥惠                 | 江西省赣州市章贡区水西镇和<br>乐新村第六批返迁地 8 栋 1 号<br>一楼和二楼 202、203 房 2 间 | 185                       | 2024. 6. 1-2026. 5. 31 |

|    |      |               |  |         |                           |
|----|------|---------------|--|---------|---------------------------|
| 4  | 湘佳股份 | 赵翠花           | 湖南省怀化市怀芷路 757 号房屋 2-3 楼住宅 500 平方米  | 500     | 2024. 6. 15-2025. 6. 14   |
| 5  | 湘佳股份 | 赵翠花           | 湖南省怀化市怀芷路  | 100     | 2023. 11. 12-2024. 10. 31 |
| 7  | 湘佳股份 | 何红俭           | 湖南省娄底市娄星区竹山社区 5 网格 19 栋二楼  | 70      | 2024. 5. 23-2025. 5. 22   |
| 8  | 湘佳股份 | 邓乐庄           | 益阳市赫山区龙光桥镇龙光桥村迈仁湾  | 120     | 2023. 12. 6-2024. 12. 5   |
| 9  | 湘佳股份 | 欧卫林           | 郴州市北湖区郴江街道梨树山村坝下组  | 120     | 2023. 12. 1-2024. 11. 30  |
| 10 | 湘佳股份 | 魏章元           | 常德市武陵区穿紫河街道滨湖社区梅家垅二巷 28 号  | 111. 82 | 2023. 12. 3-2024. 12. 3   |
| 11 | 湘佳股份 | 润乐公司          | 润乐食品二期 C2-109 商铺   | 41      | 2022. 10. 1-2025. 9. 30   |
| 12 | 湘佳股份 | 润乐公司          | 湘佳长沙食品产业园润乐二期生鲜冷链中心 C2 栋-105、106、107、108、114、115、116、117、118                         | 675     | 2021. 12. 1-2024. 11. 30  |
| 13 | 湘佳股份 | 胡晓云           | 冷水滩区河西零陵北路贰套（4 楼）  | 86. 1   | 2024. 5. 5-2025. 5. 4     |
| 14 | 湘佳股份 | 上海商颢实业有限公司    | 上海市嘉定北工业区金兰路 247 号内东侧厂房  | 3, 000  | 2022. 9. 1-2024. 8. 31    |
| 15 | 湘佳股份 | 河南实仁实业有限公司    | 郑州经济开发区智通南街 1 号尔克物流园 1 号楼 1-4  | 1600    | 2021. 10. 1-2031. 9. 30   |
| 16 | 湘佳股份 | 贾勇杰           | 洛阳市瀍河区小李村铁路生活区南侧物流园内 北 108 号 109 号 110 号物流棚（不再租南 106 室、107 室、108 室、109 室、110 室 5 个间） | 600     | 2024. 3. 15-2033. 3. 14   |
| 17 | 湘佳股份 | 信阳穗源种业有限公司    | 河南省信阳市浉河区双井办事处黄湾村魏湾组   | 130     | 2024. 3. 15-2025. 3. 15   |
| 18 | 湘佳股份 | 刘平福           | 南京市江宁区谷里街道柏树村工业园内  | 1050    | 2021. 1. 1-2025. 12. 31   |
| 19 | 湘佳股份 | 无锡钻石地毯制造有限公司  | 无锡市锡山区东北塘农坝村农石路 28 号宿舍楼 111、302、305、406、508、509 室                                    | 90      | 2023. 8. 1-2025. 7. 31    |
| 20 | 湘佳股份 | 无锡钻石地毯制造有限公司  | 无锡市锡山区东北塘农坝村农石路 28 号公司办公楼  | 589     | 2020. 10. 16-2026. 10. 15 |
| 21 | 湘佳股份 | 风神物流有限公司成都分公司 | 四川省成都市龙泉驿区东城北路一段（神龙汽车北侧）   | 1952. 6 | 2020. 7. 1-2030. 6. 30    |
| 22 | 湘佳股份 | 郑灵杰           | 福建省福州市闽侯县南屿镇 316 国道 10 公里 300 米处厂房   | 900     | 2019. 12. 1-2024. 11. 30  |
| 23 | 湘佳股份 | 福州千丰鞋楦制品有限公司  | 福州市闽侯县南屿镇后山工业区 147 号   | 450     | 2021. 3. 19-2024. 11. 30  |
| 24 | 湘佳股份 | 福州千丰鞋楦制品有限公司  | 福州市闽侯县南屿镇后山工业区 147 号   | 533     | 2021. 7. 10-2024. 11. 30  |

|    |      |                        |   |          |                          |
|----|------|------------------------|---|----------|--------------------------|
| 25 | 湘佳股份 | 邵国华                    | 厦门市同安区新民镇柑岭村刘营里 160 号                   | 330      | 2024. 3. 15-2027. 3. 15  |
| 26 | 湘佳股份 | 杭州杭仕物联<br>网络科技有限公司     | 浙江省杭州市萧山区经济开发区桥南区块鸿达路 357 号 4 幢 1 楼     | 1389     | 2024. 5. 1-2026. 4. 30   |
| 27 | 湘佳股份 | 吴亮                     | 杭州萧山鸿达路 357 号鸿达公寓 217 号                 | 35       | 2022. 5. 1-2025. 4. 30   |
| 28 | 湘佳股份 | 吴亮                     | 杭州萧山鸿达路 357 号鸿达公寓 211、212、213、214、215 号 | 175      | 2022. 6. 1-2025. 5. 31   |
| 29 | 湘佳股份 | 戴钢峰                    | 浙江温州市瓯海区娄桥街道洲洋路 288 号秀屿嘉园 6 幢 1603 室    | 56       | 2024. 5. 1-2024. 10. 31  |
| 30 | 湘佳股份 | 谢彩根                    | 深圳龙华区华富小区华富商住楼 B 栋 502                  | 106. 5   | 2024. 6. 1-2025. 5. 31   |
| 31 | 湘佳股份 | 广州市番禺区<br>南村进发钢结构装饰工程  | 广州市番禺区南村镇南侧（启捷 4 路 5 号）                 | 4300     | 2020. 8. 11-2030. 8. 10  |
| 32 | 湘佳股份 | 重庆儒兴制衣<br>有限公司         | 重庆市渝北区回兴街道羽裳支路 16 号 2 幢                 | 1271. 78 | 2024. 1. 1-2025. 12. 31  |
| 33 | 湘佳股份 | 阪泰刻制衣<br>（石家庄）有<br>限公司 | 石家庄市鹿泉区大河镇贾村大河路 31 号                    | 870      | 2022. 5. 1-2027. 5. 1    |
| 34 | 湘佳股份 | 李金宝                    | 河北省三河市李旗庄镇 102 国道 133 号                 | 1766     | 2020. 11. 1-2030. 10. 31 |
| 35 | 湘佳股份 | 宋健                     | 北京丰台区新村街道办王圈南路 2 号院 9 号楼 17 层 3 单元 1704 | 89. 22   | 2023. 10. 8-2024. 10. 7  |
| 36 | 湘佳股份 | 王新民                    | 北京市大兴区黄村镇兴政东里 18 号楼 308 室               | 98. 04   | 2024. 3. 21-2025. 3. 20  |
| 37 | 湘佳股份 | 合肥永动机电<br>设备有限公司       | 安徽省合肥市肥西县上派工业园                          | 266      | 2024. 3. 9-2025. 3. 8    |
| 38 | 湘佳股份 | 合肥永动机电<br>设备有限公司       | 安徽省合肥市肥西县上派工业园                          | 596      | 2024. 4. 1-2025. 3. 30   |
| 39 | 湘佳股份 | 王为                     | 安徽省合肥市肥西县上派镇金寨南路绿锦家园三期 4 栋 2304 室       | 135. 5   | 2024. 3. 10-2025. 3. 9   |
| 40 | 湘佳股份 | 李家林                    | 安徽省合肥市肥西县上派镇金寨南路绿锦家园三期 10 栋 2204 室      | 103. 41  | 2024. 3. 10-2025. 3. 9   |
| 41 | 湘佳股份 | 西安欧脉汽车<br>科技有限公司       | 西安市经开区泾渭新城纬七路                           | 669      | 2020. 7. 15-2025. 7. 14  |
| 42 | 湘佳股份 | 兰州---苏翠芳               | 甘肃省兰州市城关区刘家滩新村 254 号一楼房屋                | 230      | 2024. 5. 20-2027. 5. 20  |
| 43 | 湘佳股份 | 兰州---苏翠芳               | 甘肃省兰州市城关区刘家滩新村 254 号二楼房屋                | 300      | 2024. 5. 20-2027. 5. 20  |
| 44 | 湘佳股份 | 胡海绪                    | 青岛泓泰利塑料有限公司院内房屋                         | 600      | 2023. 4. 16-2025. 4. 15  |

|    |      |                           |  |        |                          |
|----|------|---------------------------|--|--------|--------------------------|
| 45 | 湘佳股份 | 济南市润山圆<br>物业有限公司          | /  | 490    | 2022. 6. 1-2025. 5. 31   |
| 46 | 湘佳股份 | 贾庭山                       | 济南市济兗路 488 号公寓楼  | 200    | 2020. 9. 1-2025. 8. 31   |
| 47 | 湘佳股份 | 灵缘（烟台）<br>咨询服务有限<br>公司    | 烟台市莱山区蒲子庄村东侧   | 850    | 2022. 6. 22-2025. 6. 21  |
| 48 | 湘佳股份 | 梁蕊                        | 东西湖区宏图大道西、银潭路<br>北武汉中油金银潭石油化工生<br>产研发项目二期 B9 栋 1-3 层<br>3 室  | 750    | 2022. 2. 23-2025. 2. 22  |
| 49 | 湘佳股份 | 项伟                        | 湖北襄阳樊城区牛首镇张营村<br>二组  | 200    | 2020. 1. 1-2024. 12. 31  |
| 50 | 湘佳股份 | 黎进（武汉优<br>娜商贸有限公<br>司）    | 东西湖区水产养殖武汉中油金<br>银潭石油化工生产研发项目五<br>期 A2 栋 4 层 2 室 A2-402B   | 429    | 2021. 4. 1-2027. 3. 31   |
| 51 | 湘佳股份 | 黎进（武汉优<br>娜商贸有限公<br>司）    | 东西湖区水产养殖武汉中油金<br>银潭石油化工生产研发项目五<br>期 A2 栋 4 层 2 室 A2-402C   | 159    | 2023. 6. 1-2027. 3. 31   |
| 52 | 湘佳股份 | 许可然                       | 湖北省宜昌市西陵区西陵二路<br>茶庵村   | 138    | 2024. 6. 1-2029. 5. 31   |
| 53 | 湘佳股份 | 贵州台农实业<br>开发有限公司          | 贵阳市白云区麦架镇新材料产<br>业园贵州台农实业开发有限公<br>司 厂房   | 944    | 2023. 4. 1-2033. 3. 31   |
| 54 | 湘佳股份 | 云南美东电子<br>商务有限公司<br>（郑开亮） | 昆明市官渡区金马街道办事处<br>黑土凹社区凉亭中路 227 号<br>A6 栋 15、17 号   | 263.5  | 2024. 6. 1-2024. 9. 30   |
| 55 | 湘佳股份 | 杨绍武                       | 昆明市官渡区东骧神骏万泰小<br>区瑞泰苑 5 栋 2 单元 1101 号  | 137.57 | 2024. 3. 20-2024. 9. 19  |
| 56 | 湘佳股份 | 王秀云                       | 昆明市官渡区东骧神骏万泰小<br>区瑞泰苑 5 栋 2 单元 1104 号  | 137.57 | 2024. 3. 20-2024. 9. 19  |
| 57 | 湘佳股份 | 广西永科投资<br>有限公司            | 南宁市西乡塘区大学西路 198<br>号园区内 A 栋二楼 7 间客房<br>(201、202、203、205、<br>206、207、208)；F 栋临石<br>埠高速公路收费站出入口 6 间<br>铺面(F23、F25、F26、<br>F27、F28、F29)；二楼办公<br>区 4 间（临卫生间 3 间办公室<br>以及斜对面 1 间） | 975    | 2020. 7. 15-2025. 8. 14  |
| 58 | 湘佳股份 | 太原市裕吉经<br>贸发展有限公<br>司     | 太原市太子头农产品物流园   | 644    | 2020. 10. 1-2025. 9. 30  |
| 59 | 湘佳股份 | 武洪仁                       | 辽宁省沈阳市苏家屯区八一镇<br>来胜堡村  | 280    | 2020. 12. 1-2025. 11. 30 |
| 60 | 湘佳股份 | 黄利君                       | 长沙开福区西园北里 002 号<br>003 栋 103 房   | 76.52  | 2024. 2. 1-2026. 1. 31   |
| 61 | 湘佳股份 | 李波                        | 长沙开福区西园北里 002 号<br>003 栋 104 房   | 85.89  | 2024. 2. 1-2026. 1. 31   |
| 62 | 湘佳股份 | 林娜                        | 长沙开福区潮宗街宏金花园 A<br>栋 403  | 105    | 2023. 2. 19-2026. 2. 18  |

|    |      |                   |   |         |                       |
|----|------|-------------------|---|---------|-----------------------|
| 63 | 湘佳股份 | 柳侠                | 长沙开福区长宝佳园 2 栋 2204 房                            | 133.52  | 2024.2.15-2026.2.14   |
| 64 | 湘佳股份 | 余全                | 长沙开福区欧陆经典 A 栋 23C 房                             | 152.19  | 2023.3.3-2026.3.2     |
| 65 | 湘佳股份 | 周晖                | 长沙开福区宏金花园 A 栋 503 房                             | 105     | 2023.2.5-2026.2.4     |
| 66 | 湘佳股份 | 邹金山               | 长沙开福区宏金花园 B 栋 601 房                             | 110     | 2023.2.11-2026.2.10   |
| 67 | 湘佳股份 | 苏志雄               | 长沙开福区宏金花园 B 栋 602 房                             | 110     | 2023.2.5-2026.2.4     |
| 68 | 湘佳股份 | 柳侠                | 长沙开福区长宝佳园 2 栋 2204 房                            | 133.52  | 2023.2.15-2024.2.14   |
| 69 | 湘佳股份 | 何花                | 长沙开福区糖酒公司大院 6 栋 1 单元 203 室                      | 80      | 2024.3.5-2025.3.4     |
| 70 | 湘佳电商 | 杨文菊               | 湖南省长沙市开福区中山路 589 号开福万达广场 B 区 A 座 45 楼 45001 房   | 349.97  | 2021.1.1-2024.12.31   |
| 71 | 湘佳电商 | 杨宜珍               | 湖南省长沙市开福区中山路 589 号开福万达广场 B 区 A 座 45 楼 45005 房   | 448.06  | 2021.1.1-2024.12.31   |
| 72 | 浏阳农牧 | 罗湘平               | 湖南省浏阳市镇头镇跃龙村新田组 279 号三楼整层                       | --      | 2024.4.13-2029.4.12   |
| 73 | 润乐公司 | 长沙惠湘禽业有限公司        | 长沙县黄兴镇长沙鲜禽冷链物流中心项目的家禽市场商务配套区 2 号栋 (1、2、3、4、5 层) | 6351.72 | 2017.10.10-2027.10.09 |
| 74 | 湘佳股份 | 石门县祥和资产经营管理有限责任公司 | 石门县宝峰街道双宝路 1 号商住 4 号楼第四层                        | 3086.45 | 2023.5.1-2026.4.30    |
| 75 | 湘佳股份 | 石门县祥和资产经营管理有限责任公司 | 石门县宝峰街道双宝路 1 号商住 8 号楼整栋                         | --      | 2023.5.1-2026.4.30    |

截至报告期末，公司及其子公司共租赁集体土地 45 宗，具体情况如下：

| 序号 | 承租方  | 出租方            | 坐落          | 土地种类  | 面积 (亩) | 租赁期限至   | 用途     |
|----|------|----------------|-------------|-------|--------|---------|--------|
| 1  | 湘佳股份 | 临澧县陈二乡大江村村民委员会 | 临澧县陈二乡大江村   | 荒山    | 100.00 | 2057.08 | 优质鸡一分场 |
| 2  | 湘佳股份 | 临澧县修梅镇顺水村村民委员会 | 临澧县修梅镇顺水村   | 山地、林地 | 97.68  | --      | 优质鸡三分场 |
| 3  | 湘佳股份 | 临澧县修梅镇复兴村村民委员会 | 临澧县修梅镇复兴村   | 山地、林地 | 83.80  | --      | 优质鸡四分场 |
| 4  | 湘佳股份 | 临澧县修梅镇范家村村民委员会 | 临澧县修梅镇范家村   | 山地、林地 | 70.95  | 2051.08 | 优质鸡五分场 |
| 5  | 湘佳股份 | 临澧县修梅镇范家村村民委员会 | 临澧县修梅镇范家村六组 | 山地、林地 | 77.80  | 2051.10 | 优质鸡六分场 |
| 6  | 湘佳股份 | 临澧县修梅镇新坪村      | 临澧县修梅镇新坪村   | 山地、林地 | 75.00  | 2052.01 | 优质鸡七分场 |



|    |      |                 |                  |             |        |         |           |
|----|------|-----------------|------------------|-------------|--------|---------|-----------|
|    |      | 村村民委员会          |                  |             |        |         |           |
| 7  | 湘佳股份 | 临澧县修梅镇白堰村村民委员会  | 临澧县修梅镇白堰村        | 山地、林地       | 81.00  | 2052.03 | 优质鸡八分场    |
| 8  | 湘佳股份 | 临澧县文家乡三公村村民委员会  | 临澧县文家乡三公村        | 荒地、耕地       | 66.00  | 2052.03 | 优质鸡九分场    |
| 9  | 湘佳股份 | 临澧县修梅镇万付村村民委员会  | 临澧县修梅镇万付村        | 林地          | 75.00  | 2052.02 | 湘佳股份万付种鸡场 |
| 10 | 湘佳股份 | 临澧县余市桥镇龙阳村村民委员会 | 临澧县余市镇龙阳村        | 山地、林地       | 93.60  | 2052.04 | 优质鸡十一分场   |
| 11 | 湘佳股份 | 临澧县修梅镇凉水井村村民委员会 | 临澧县修梅镇凉水井村       | 山地、林地       | 85.30  | 2052.05 | 优质鸡十二分场   |
| 12 | 湘佳股份 | 石门县夹山镇汉丰村村民委员会  | 石门县夹山镇汉丰村        | 山地、林地       | 87.20  | 2051.10 | 汉丰优质鸡一场   |
| 13 | 湘佳股份 | 湘阴县石塘乡高山村村民委员会  | 湘阴县石塘乡高山村        | 林地、耕地       | 68.80  | 2041.12 | 高山优质鸡养殖场  |
| 14 | 湘佳股份 | 湘阴县白泥湖乡楠竹村村民委员会 | 湘阴县白泥湖乡楠竹村       | 山地          | 64.50  | 2041.07 | 楠竹山优质鸡养殖场 |
| 15 | 湘佳股份 | 临澧县四新岗镇牯牛村村民委员会 | 临澧县四新岗镇牯牛村黄土组对门山 | 林地、耕地       | 230.00 | 2052.07 | 牯牛村优质鸡养殖场 |
| 16 | 岳阳湘佳 | 岳阳县新墙镇四义村村民委员会  | 岳阳县新墙镇四义村吴夏组     | 山地、耕地       | 70.00  | 2045.12 | 新华优质鸡养殖场  |
| 17 | 岳阳农牧 | 岳阳县新开镇常山村村民委员会  | 岳阳县新开镇常山村        | 山地、林地、荒山、旱地 | 51.00  | 2051.05 | 常山优质鸡养殖场  |
| 18 | 岳阳湘佳 | 岳阳县新墙镇新华村村民委员会  | 岳阳县新墙镇新华村前进片东岸   | 山地          | 60.00  | 2046.11 | 前进优质鸡养殖场  |
| 19 | 湘佳股份 | 石门县磨市镇鲍家渡村村民委员会 | 石门县磨市镇鲍家渡村       | 旱地、林地       | 110.00 | 2046.07 | 鲍家渡优质鸡养殖场 |
| 20 | 湘佳股份 | 临澧县杉板乡牛头村村民委员会  | 临澧县杉板乡牛头村        | 林地          | 71.30  | 2051.05 | 种鸡九场      |
| 21 | 湘佳股份 | 石门县夹山镇新花村村民委员会  | 石门县夹山镇新泉村(新花村)   | 山地、林地       | 56.00  | 2051.12 | 种鸡十场      |
| 22 | 湘佳股份 | 石门县二都乡高桥村村民委员会  | 石门县二都乡高桥村        | 山地、林地       | 29.00  | 2051.09 | 现代农业化肥厂   |
| 23 | 湘佳股份 | 夹山镇杨坪社区居委会      | 石门县夹山镇杨坪社区下官2组   | 山地、旱地、林地等   | 43.57  | 2047.05 | 杨坪优质鸡养殖场  |
| 24 | 湘佳股份 | 石门县夹山镇两合村村民委员会  | 石门县夹山镇两合村        | 耕地、林地、草地等   | 77.25  | 2048.09 | 两合村优质鸡养殖场 |
| 25 | 湘佳股份 | 石门县夹山镇西周村村民委员会  | 石门县夹山镇西周村        | 耕地、林地等      | 140.67 | 2048.09 | 西周村优质鸡养殖场 |

|    |      |                                 |                 |           |        |         |                |
|----|------|---------------------------------|-----------------|-----------|--------|---------|----------------|
| 26 | 湘佳股份 | 石门县新铺镇中河铺村村民委员会                 | 石门县新铺镇中河铺村      | 林地        | 90.00  | 2048.09 | 中和铺村优质鸡养殖一分场   |
| 27 | 湘佳股份 | 石门县新铺镇中河铺村村民委员会                 | 石门县新铺镇中河铺村      | 林地        | 90.00  | 2048.09 | 中和铺村优质鸡养殖二分场   |
| 28 | 湘佳股份 | 石门县新铺镇中河铺村村民委员会                 | 石门县新铺镇中河铺村      | 旱地        | 74.02  | 2050.11 | 中和铺村优质鸡养殖二分场扩建 |
| 29 | 泰森鲜丰 | 石门县新铺镇千斤塔村村民委员会                 | 石门县新铺镇千斤塔村      | 山地、旱地、林地等 | 162.43 | 2050.12 | 千斤塔村优质鸡养殖一分场   |
| 30 | 湘佳股份 | 石门县新铺镇千斤塔村村民委员会                 | 石门县新铺镇千斤塔村      | 山地、旱地、林地等 | 152.94 | 2050.03 | 千斤塔村优质鸡养殖二分场   |
| 31 | 湘佳股份 | 石门县夹山镇栗山村村民委员会                  | 石门县夹山镇汉丰村       | 山地、旱地、林地等 | 74.71  | 2050.12 | 栗山村张家山鸡场       |
| 32 | 湘佳股份 | 石门县夹山镇汉丰村村民委员会                  | 石门县夹山镇汉丰村       | 山地、旱地、林地等 | 95.20  | 2050.07 | 汉丰村占家湾鸡场       |
| 33 | 湘佳股份 | 石门县夹山镇双龙社区村民委员会、石门县夹山镇官渡社区居民委员会 | 石门县夹山镇双龙社区、官渡社区 | 山地、旱地、林地等 | 54.75  | 2050.08 | 枚家湾种鸡场         |
| 34 | 湘佳股份 | 石门县新铺镇黄木岗村村民委员会                 | 石门县新铺镇黄木岗村      | 耕地、林地等    | 36.91  | 2050.04 | 黄木岗村优质鸡养殖场     |
| 35 | 泰森鲜丰 | 石门县新铺镇大柳树村村民委员会                 | 石门县新铺镇大柳树村      | 山地、旱地、林地等 | 60.00  | 2050.03 | 大柳树村优质鸡二分场     |
| 36 | 泰森鲜丰 | 石门县太平镇芦竹坪村村民委员会                 | 石门县太平镇芦竹坪村      | 山地、旱地、林地等 | 129.00 | --      | 滚子坪畜禽种苗基地      |
| 37 | 泰森鲜丰 | 石门县太平镇穿山河社区居民委员会                | 石门县太平镇穿山河社区     | 山地、旱地、林地等 | 112.68 | 2050.01 | 天心园畜禽种苗基地      |
| 38 | 湘佳股份 | 夹山镇浮坪村村民委员会                     | 石门县夹山镇浮坪村       | 山地、旱地、林地等 | 53.00  | 2051.01 | 夹山镇浮坪村鸡场       |
| 39 | 三尖农牧 | 桃源县陬市镇崇庆村村民委员会                  | 陬市镇崇庆村          | 水田、旱地     | 72.00  | 2032.08 | 三尖农牧一分厂        |
| 40 | 三尖农牧 | 陬市镇鸬鹚洲新村村民委员会                   | 陬市镇鸬鹚洲新村        | -         | 50.00  | 2024.12 | 三尖农牧三分场        |
| 41 | 三尖农牧 | 陬市镇洋洲社区居民委员会                    | 陬市镇杨家巷洋洲社区      | -         | 15.00  | 2024.08 | 三尖农牧三分场鸡粪预处理厂  |
| 42 | 三尖农牧 | 枫树维回乡苏家堆村村民委员会                  | 枫树维回乡苏家堆村       | -         | 40.39  | 2027.06 | 三尖农牧五分场        |
| 43 | 三尖农牧 | 陬市镇毛家桥村二组                       | 陬市镇毛家桥村         | 旱地        | 24.00  | 2027.03 | 三尖农牧育雏厂        |
| 44 | 三尖农牧 | 陬市镇杨家巷村村民委员会                    | 陬市镇杨家巷村         | -         | 48.00  | 2041.12 | 三尖农牧八分场        |

|    |      |    |         |    |      |         |             |
|----|------|----|---------|----|------|---------|-------------|
| 45 | 三尖农牧 | 杨臻 | 隰市镇杨家巷村 | 水田 | 1.50 | 2041.08 | 三尖农牧八分场附属设施 |
|----|------|----|---------|----|------|---------|-------------|

为公司带来的损益达到公司报告期利润总额 10%以上的项目

适用 不适用

公司报告期不存在为公司带来的损益达到公司报告期利润总额 10%以上的租赁项目。

## 2、重大担保

适用 不适用

单位：万元

| 公司及其子公司对外担保情况（不包括对子公司的担保） |                  |        |        |                         |        |         |                         |      |        |          |
|---------------------------|------------------|--------|--------|-------------------------|--------|---------|-------------------------|------|--------|----------|
| 担保对象名称                    | 担保额度相关公告披露日期     | 担保额度   | 实际发生日期 | 实际担保金额                  | 担保类型   | 担保物（如有） | 反担保情况（如有）               | 担保期  | 是否履行完毕 | 是否为关联方担保 |
| 公司对子公司的担保情况               |                  |        |        |                         |        |         |                         |      |        |          |
| 担保对象名称                    | 担保额度相关公告披露日期     | 担保额度   | 实际发生日期 | 实际担保金额                  | 担保类型   | 担保物（如有） | 反担保情况（如有）               | 担保期  | 是否履行完毕 | 是否为关联方担保 |
| 湖南湘佳美食心动食品有限公司            | 2024 年 02 月 08 日 | 35,000 |        | 35,000                  | 连带责任担保 |         |                         | 10 年 | 否      | 否        |
| 湖南三尖农牧有限责任公司              | 2024 年 03 月 12 日 | 3,000  |        | 3,000                   | 连带责任担保 |         | 三尖农牧少数股东也按出资比例向公司提供反担保。 | 2 年  | 否      | 否        |
| 报告期内审批对子公司担保额度合计（B1）      |                  |        | 38,000 | 报告期内对子公司担保实际发生额合计（B2）   |        |         |                         |      |        | 38,000   |
| 报告期末已审批的对子公司担保额度合计（B3）    |                  |        | 67,300 | 报告期末对子公司实际担保余额合计（B4）    |        |         |                         |      |        | 62,800   |
| 子公司对子公司的担保情况              |                  |        |        |                         |        |         |                         |      |        |          |
| 担保对象名称                    | 担保额度相关公告披露日期     | 担保额度   | 实际发生日期 | 实际担保金额                  | 担保类型   | 担保物（如有） | 反担保情况（如有）               | 担保期  | 是否履行完毕 | 是否为关联方担保 |
| 公司担保总额（即前三大项的合计）          |                  |        |        |                         |        |         |                         |      |        |          |
| 报告期内审批担保额度合计（A1+B1+C1）    |                  |        | 38,000 | 报告期内担保实际发生额合计（A2+B2+C2） |        |         |                         |      |        | 38,000   |
| 报告期末已审批的担保额度合计            |                  |        | 67,300 | 报告期末实际担保余额合计            |        |         |                         |      |        | 62,800   |

|                             |  |            |        |
|-----------------------------|--|------------|--------|
| (A3+B3+C3)                  |  | (A4+B4+C4) |        |
| 实际担保总额（即 A4+B4+C4）占公司净资产的比例 |  |            | 38.29% |
| 其中：                         |  |            |        |

采用复合方式担保的具体情况说明

无

### 3、委托理财

适用 不适用

单位：万元

| 具体类型   | 委托理财的资金来源 | 委托理财发生额 | 未到期余额 | 逾期未收回的金额 | 逾期未收回理财已计提减值金额 |
|--------|-----------|---------|-------|----------|----------------|
| 券商理财产品 | 自有资金      | 2,000   | 2,000 | 0        | 0              |
| 合计     |           | 2,000   | 2,000 | 0        | 0              |

单项金额重大或安全性较低、流动性较差的高风险委托理财具体情况

适用 不适用

委托理财出现预期无法收回本金或存在其他可能导致减值的情形

适用 不适用

### 4、其他重大合同

适用 不适用

公司报告期不存在其他重大合同。

## 十三、其他重大事项的说明

适用 不适用

公司报告期不存在需要说明的其他重大事项。

## 十四、公司子公司重大事项

适用 不适用

## 第七节 股份变动及股东情况

### 一、股份变动情况

#### 1、股份变动情况

单位：股

|            | 本次变动前      |        | 本次变动增减（+，-） |    |       |         |         | 本次变动后      |        |
|------------|------------|--------|-------------|----|-------|---------|---------|------------|--------|
|            | 数量         | 比例     | 发行新股        | 送股 | 公积金转股 | 其他      | 小计      | 数量         | 比例     |
| 一、有限售条件股份  | 50,390,129 | 35.33% |             |    |       | -52,500 | -52,500 | 50,337,629 | 35.29% |
| 1、国家持股     |            |        |             |    |       |         |         |            |        |
| 2、国有法人持股   |            |        |             |    |       |         |         |            |        |
| 3、其他内资持股   | 50,390,129 | 35.33% |             |    |       | -52,500 | -52,500 | 50,337,629 | 35.29% |
| 其中：境内法人持股  |            |        |             |    |       |         |         |            |        |
| 境内自然人持股    | 50,390,129 | 35.33% |             |    |       | -52,500 | -52,500 | 50,337,629 | 35.29% |
| 4、外资持股     |            |        |             |    |       |         |         |            |        |
| 其中：境外法人持股  |            |        |             |    |       |         |         |            |        |
| 境外自然人持股    |            |        |             |    |       |         |         |            |        |
| 二、无限售条件股份  | 92,244,526 | 64.67% |             |    |       | 52,698  | 52,698  | 92,297,224 | 64.71% |
| 1、人民币普通股   | 92,244,526 | 64.67% |             |    |       | 52,698  | 52,698  | 92,297,224 | 64.71% |
| 2、境内上市的外资股 |            |        |             |    |       |         |         |            |        |
| 3、境外上市的外资股 |            |        |             |    |       |         |         |            |        |
| 4、其        |            |        |             |    |       |         |         |            |        |

|        |             |         |  |  |  |     |     |             |         |
|--------|-------------|---------|--|--|--|-----|-----|-------------|---------|
| 他      |             |         |  |  |  |     |     |             |         |
| 三、股份总数 | 142,634,655 | 100.00% |  |  |  | 198 | 198 | 142,634,853 | 100.00% |

股份变动的原因

适用 不适用

经深交所“深证上[2022]555号”文同意，公司64,000.00万元可转换公司债券于2022年6月10日起在深交所上市交易，根据《湖南湘佳牧业股份有限公司公开发行可转换公司债券募集说明书》的相关规定，本次发行的可转换公司债券转股期限自可转换公司债券发行结束之日（2022年4月25日）起满六个月后的第一个交易日起至可转换公司债券到期日止。即2022年10月25日至2028年4月18日止（如遇法定节假日或休息日延至其后的第1个工作日；顺延期间付息款项不另计息）。报告期内，转股数量为198股。

股份变动的批准情况

适用 不适用

股份变动的过户情况

适用 不适用

股份回购的实施进展情况

适用 不适用

截止本报告期末，公司通过股份回购专用证券账户以集中竞价交易方式回购公司股份2,122,820股，占公司目前总股本的1.49%，最高成交价为21.20元/股，最低成交价为14.15元/股，支付的总金额为40,047,420.80元（不含交易费用），已超过回购方案中回购资金总额下限人民币4,000万元（含）且未超过回购资金总额上限人民币8,000万元（含）。

鉴于公司回购资金使用金额达到回购方案中的最低限额，回购期限自公司管理层决定终止本次回购方案之日起提前届满，公司已按照披露的回购方案完成本次回购，本次回购符合公司既定的回购方案、回购报告书及相关法律法规的要求。

采用集中竞价方式减持回购股份的实施进展情况

适用 不适用

股份变动对最近一年和最近一期基本每股收益和稀释每股收益、归属于公司普通股股东的每股净资产等财务指标的影响

适用 不适用

公司认为必要或证券监管机构要求披露的其他内容

适用 不适用

## 2、限售股份变动情况

适用 不适用

单位：股

| 股东名称 | 期初限售股数     | 本期解除限售股数 | 本期增加限售股数 | 期末限售股数     | 限售原因  | 解除限售日期              |
|------|------------|----------|----------|------------|-------|---------------------|
| 喻自文  | 24,150,000 |          |          | 24,150,000 | 高管锁定股 | 高管锁定股在任职期内执行董监高限售规定 |
| 邢卫民  | 24,150,000 |          |          | 24,150,000 | 高管锁定股 | 高管锁定股在任职期内执行董监高限售规定 |
| 吴志刚  | 1,050,000  |          |          | 1,050,000  | 高管锁定股 | 高管锁定股在任职期内执行董监高限售规定 |

|     |            |        |   |               |       |                             |
|-----|------------|--------|---|---------------|-------|-----------------------------|
| 何业春 | 542,062    |        |   | 542,062       | 高管锁定股 | 高管锁定股在任<br>职期内执行董监<br>高限售规定 |
| 唐善初 | 142,380    |        |   | 142,380       | 高管锁定股 | 高管锁定股在任<br>职期内执行董监<br>高限售规定 |
| 饶天玉 | 355,687    | 52,500 |   | 303,187       | 高管锁定股 | 高管锁定股在任<br>职期内执行董监<br>高限售规定 |
| 合计  | 50,390,129 | 52,500 | 0 | 50,337,629.00 | --    | --                          |

## 二、证券发行与上市情况

适用 不适用

## 三、公司股东数量及持股情况

单位：股

| 报告期末普通股股东总数                             | 16,192  |        |              | 报告期末表决权恢复的优先股股东总数<br>(如有)(参见注8) | 0             |               |            |           |
|---|---------|--------|--------------|---------------------------------|---------------|---------------|------------|-----------|
| 持股5%以上的普通股股东或前10名普通股股东持股情况(不含通过转融通出借股份) |         |        |              |                                 |               |               |            |           |
| 股东名称                                    | 股东性质    | 持股比例   | 报告期末持有的普通股数量 | 报告期内增减变动情况                      | 持有有限售条件的普通股数量 | 持有无限售条件的普通股数量 | 质押、标记或冻结情况 |           |
|   |         |        |              |                                 |               |               | 股份状态       | 数量        |
| 喻自文                                     | 境内自然人   | 22.58% | 32,200,000   | 0                               | 24,150,000    | 8,050,000     | 质押         | 1,500,000 |
| 邢卫民                                     | 境内自然人   | 22.58% | 32,200,000   | 0                               | 24,150,000    | 8,050,000     | 质押         | 1,500,000 |
| 湖南大靖双佳投资企业(有限合伙)                        | 境内非国有法人 | 8.50%  | 12,126,330   | -34,300                         | 0             | 12,126,330    | 不适用        | 0         |
| 喻薇融                                     | 境内自然人   | 1.96%  | 2,800,000    | 0                               | 0             | 2,800,000     | 不适用        | 0         |
| 邢成男                                     | 境内自然人   | 1.96%  | 2,800,000    | 0                               | 0             | 2,800,000     | 不适用        | 0         |
| 龙洋                                      | 境内自然人   | 1.47%  | 2,100,000    | 0                               | 0             | 2,100,000     | 不适用        | 0         |
| 舒军                                      | 境内自然人   | 1.23%  | 1,750,000    | 0                               | 0             | 1,750,000     | 质押         | 1,750,000 |
| 英大泰和财产保险股份有限公司-自有资金                     | 其他      | 1.05%  | 1,498,800    | -58,000                         | 0             | 1,498,800     | 不适用        | 0         |
| 吴志刚                                     | 境内自然人   | 0.98%  | 1,400,000    | 0                               | 1,050,000     | 350,000       | 不适用        | 0         |
| 英大泰和人寿保险股份有限公司-一个险万能                    | 其他      | 0.75%  | 1,068,140    | -41,500                         | 0             | 1,068,140     | 不适用        | 0         |
| 战略投资者或一般法人因配售新股成为前10名                   | 无       |        |              |                                 |               |               |            |           |

| 普通股股东的情况（如有）（参见注 3）   |  |        |            |
|---|--|--------|------------|
| 上述股东关联关系或一致行动的说明  | 喻自文先生与邢卫民先生系一致行动人，喻薇融女士系喻自文先生女儿，邢成男女士系邢卫民先生女儿，吴志刚先生系喻自文先生外甥女婿。   |        |            |
| 上述股东涉及委托/受托表决权、放弃表决权情况的说明                                       | 股东邢成男出具《委托书》：其合法持有公司股份期间，将合法持有的公司股份所享有的表决权、提案权、提名权等委托给邢卫民代为行使。股东喻薇融出具《委托书》：其合法持有公司股份期间，将合法持有的公司股份所享有的表决权、提案权、提名权等委托给喻自文代为行使。 |        |            |
| 前 10 名股东中存在回购专户的特别说明（如有）（参见注 11）                                | 截止期末，湖南湘佳牧业股份有限公司回购专用证券账户持有公司股份 2,122,820 股，占公司目前总股本的 1.49%。   |        |            |
| 前 10 名无限售条件普通股股东持股情况（不含通过转融通出借股份、高管锁定股）                         |  |        |            |
| 股东名称  | 报告期末持有无限售条件普通股股份数量   | 股份种类   |            |
|   |  | 股份种类   | 数量         |
| 湖南大靖双佳投资企业（有限合伙）  | 12,126,330   | 人民币普通股 | 12,126,330 |
| 喻自文   | 8,050,000  | 人民币普通股 | 8,050,000  |
| 邢卫民   | 8,050,000  | 人民币普通股 | 8,050,000  |
| 喻薇融   | 2,800,000  | 人民币普通股 | 2,800,000  |
| 邢成男   | 2,800,000  | 人民币普通股 | 2,800,000  |
| 龙洋  | 2,100,000  | 人民币普通股 | 2,100,000  |
| 舒军  | 1,750,000  | 人民币普通股 | 1,750,000  |
| 英大泰和财产保险股份有限公司-自有资金   | 1,498,800  | 人民币普通股 | 1,498,800  |
| 英大泰和人寿保险股份有限公司一个险万能   | 1,068,140  | 人民币普通股 | 1,068,140  |
| 杨全珍   | 1,028,000  | 人民币普通股 | 1,028,000  |
| 前 10 名无限售条件普通股股东之间，以及前 10 名无限售条件普通股股东和前 10 名普通股股东之间关联关系或一致行动的说明 | 喻自文先生与邢卫民先生系一致行动人，喻薇融女士系喻自文先生女儿，邢成男女士系邢卫民先生女儿，杨全珍女士系喻自文先生妻妹，吴志刚先生系喻自文先生外甥女婿。   |        |            |
| 前 10 名普通股股东参与融资融券业务情况说明（如有）（参见注 4）                              | 无  |        |            |

持股 5%以上股东、前 10 名股东及前 10 名无限售流通股股东参与转融通业务出借股份情况

适用 不适用

前 10 名股东及前 10 名无限售流通股股东因转融通出借/归还原因导致较上期发生变化

适用 不适用

公司前 10 名普通股股东、前 10 名无限售条件普通股股东在报告期内是否进行约定购回交易

是 否

公司前 10 名普通股股东、前 10 名无限售条件普通股股东在报告期内未进行约定购回交易。



#### 四、董事、监事和高级管理人员持股变动

适用 不适用

公司董事、监事和高级管理人员在报告期持股情况没有发生变动，具体可参见 2023 年年报。

#### 五、控股股东或实际控制人变更情况

控股股东报告期内变更

适用 不适用

公司报告期控股股东未发生变更。

实际控制人报告期内变更

适用 不适用

公司报告期实际控制人未发生变更。

## 第八节 优先股相关情况

适用 不适用

报告期公司不存在优先股。

## 第九节 债券相关情况

适用 不适用

### 一、企业债券

适用 不适用

报告期公司不存在企业债券。

### 二、公司债券

适用 不适用

报告期公司不存在公司债券。

### 三、非金融企业债务融资工具

适用 不适用

报告期公司不存在非金融企业债务融资工具。

### 四、可转换公司债券

适用 不适用

#### 1、转股价格历次调整、修正情况

公司本次发行的可转换公司债券的初始转股价格为 42.56 元/股。

因 2022 年度利润分配方案的实施，“湘佳转债”的转股价格由原来的 42.56 元/股调整为 42.36 元/股，本次“湘佳转债”调整后的转股价格于 2023 年 06 月 08 日生效。具体情况详见 2023 年 5 月 31 日在巨潮资讯网（www.cninfo.com.cn）披露的《关于调整湘佳转债转股价格的公告》（公告编号：2023-048）。

因 2023 年半年度利润分配方案的实施，“湘佳转债”的转股价格由原来的 42.36 元/股调整为 30.26 元/股，本次“湘佳转债”调整后的转股价格于 2023 年 9 月 28 日生效。具体情况详见 2023 年 9 月 21 日在巨潮资讯网（www.cninfo.com.cn）披露的《关于调整湘佳转债转股价格的公告》（公告编号：2023-083）。

#### 2、累计转股情况

适用 不适用

| 转债简称 | 转股起止日期                            | 发行总量（张）   | 发行总金额（元）       | 累计转股金额（元） | 累计转股数（股） | 转股数量占转股开始日前公司已发行股份总额的比例 | 尚未转股金额（元）      | 未转股金额占发行总金额的比例 |
|------|-----------------------------------|-----------|----------------|-----------|----------|-------------------------|----------------|----------------|
| 湘佳转债 | 2022 年 10 月 25 日至 2028 年 4 月 18 日 | 6,400,000 | 640,000,000.00 | 87,100.00 | 2,123    | 0.01%                   | 639,912,900.00 | 99.99%         |

## 3、前十名可转债持有人情况

| 序号 | 可转债持有人名称                         | 可转债持有人性质 | 报告期末持有可转债数量（张） | 报告期末持有可转债金额（元） | 报告期末持有可转债占比 |
|----|----------------------------------|----------|----------------|----------------|-------------|
| 1  | 中国银行股份有限公司—易方达稳健收益债券型证券投资基金      | 其他       | 556,503        | 55,650,300.00  | 8.70%       |
| 2  | 兴业银行股份有限公司—天弘多元收益债券型证券投资基金       | 其他       | 338,553        | 33,855,300.00  | 5.29%       |
| 3  | 中金宏泰可转债固定收益型养老金产品—中国工商银行股份有限公司   | 其他       | 246,669        | 24,666,900.00  | 3.85%       |
| 4  | 易方达颐天配置混合型养老金产品—中国工商银行股份有限公司     | 其他       | 215,199        | 21,519,900.00  | 3.36%       |
| 5  | 中信银行股份有限公司—信澳信用债债券型证券投资基金        | 其他       | 153,306        | 15,330,600.00  | 2.40%       |
| 6  | 中国建设银行股份有限公司—富国新天锋债券型证券投资基金（LOF） | 其他       | 150,291        | 15,029,100.00  | 2.35%       |
| 7  | 易方达稳健回报固定收益型养老金产品—交通银行股份有限公司     | 其他       | 148,998        | 14,899,800.00  | 2.33%       |
| 8  | 中国工商银行股份有限公司—富国产业债债券型证券投资基金      | 其他       | 140,210        | 14,021,000.00  | 2.19%       |
| 9  | 中国工商银行—富国天利增长债券投资基金              | 其他       | 125,603        | 12,560,300.00  | 1.96%       |
| 10 | 中国工商银行股份有限公司—天弘添利债券型证券投资基金（LOF）  | 其他       | 108,870        | 10,887,000.00  | 1.70%       |

## 4、担保人盈利能力、资产状况和信用状况发生重大变化的情况

适用 不适用

## 5、报告期末公司的负债情况、资信变化情况以及在未来年度还债的现金安排

- 1、公司报告期末相关财务指标具体内容详见本年报“第九节 公司债券相关情况”。
- 2、公司可转债资信评级状况

根据联合资信评估股份有限公司于 2024 年 6 月 10 日出具的《湖南湘佳牧业股份有限公司公开发行可转换公司债券 2024 年跟踪评级报告》（联合[2024]3921 号），公司主体长期信用等级为 A+，维持“湘佳转债”信用等级为 A+，评级展望为稳定。

### 3、未来年度还债的现金安排

- (1) 公司通过内生式增长，加强财务管理，增加经营活动现金净流入；
- (2) 积极推进可转债项目的实施，提升公司的盈利能力；
- (3) 公司资信情况良好，资产结构合理，可以通过银行融资及其他相关的融资渠道取得融资，合理安排兑付资金。

## 五、报告期内合并报表范围亏损超过上年末净资产 10%

适用 不适用

## 六、截至报告期末公司近两年的主要会计数据和财务指标

单位：万元

| 项目            | 本报告期末    | 上年末       | 本报告期末比上年末增减 |
|---------------|----------|-----------|-------------|
| 流动比率          | 1.33     | 1.31      | 1.53%       |
| 资产负债率         | 55.01%   | 55.02%    | -0.01%      |
| 速动比率          | 0.69     | 0.71      | -2.82%      |
|               | 本报告期     | 上年同期      | 本报告期比上年同期增减 |
| 扣除非经常性损益后净利润  | 1,463.53 | -8,944.79 | 116.36%     |
| EBITDA 全部债务比  | 7.99%    | 2.95%     | 5.04%       |
| 利息保障倍数        | 1.92     | -2.87     | 167.10%     |
| 现金利息保障倍数      | 5.31     | 5.52      | -3.80%      |
| EBITDA 利息保障倍数 | 8.94     | 2.80      | 219.29%     |
| 贷款偿还率         | 100.00%  | 100.00%   | 0.00%       |
| 利息偿付率         | 100.00%  | 100.00%   | 0.00%       |

## 第十节 财务报告

### 一、审计报告

半年度报告是否经过审计

是 否

公司半年度财务报告未经审计。

### 二、财务报表

财务附注中报表的单位为：元

#### 1、合并资产负债表

编制单位：湖南湘佳牧业股份有限公司

2024 年 06 月 30 日

单位：元

| 项目          | 期末余额             | 期初余额             |
|-------------|------------------|------------------|
| 流动资产：       |                  |                  |
| 货币资金        | 214,353,825.52   | 341,872,968.98   |
| 结算备付金       |                  |                  |
| 拆出资金        |                  |                  |
| 交易性金融资产     | 20,000,000.00    | 1,000,000.00     |
| 衍生金融资产      |                  |                  |
| 应收票据        |                  |                  |
| 应收账款        | 244,960,497.04   | 262,869,137.04   |
| 应收款项融资      |                  |                  |
| 预付款项        | 39,444,928.56    | 24,306,149.08    |
| 应收保费        |                  |                  |
| 应收分保账款      |                  |                  |
| 应收分保合同准备金   |                  |                  |
| 其他应收款       | 41,550,171.77    | 30,323,149.34    |
| 其中：应收利息     |                  |                  |
| 应收股利        |                  |                  |
| 买入返售金融资产    |                  |                  |
| 存货          | 542,470,515.11   | 584,249,907.08   |
| 其中：数据资源     |                  |                  |
| 合同资产        |                  |                  |
| 持有待售资产      |                  |                  |
| 一年内到期的非流动资产 |                  |                  |
| 其他流动资产      | 36,706,418.67    | 30,797,759.95    |
| 流动资产合计      | 1,139,486,356.67 | 1,275,419,071.47 |

|           |                  |                  |
|-----------|------------------|------------------|
| 非流动资产：    |                  |                  |
| 发放贷款和垫款   |                  |                  |
| 债权投资      |                  |                  |
| 其他债权投资    |                  |                  |
| 长期应收款     |                  |                  |
| 长期股权投资    |                  |                  |
| 其他权益工具投资  | 16,045,000.00    | 15,800,000.00    |
| 其他非流动金融资产 |                  |                  |
| 投资性房地产    | 12,781.70        | 12,781.70        |
| 固定资产      | 1,742,117,678.46 | 1,947,690,918.85 |
| 在建工程      | 524,074,544.49   | 227,990,826.28   |
| 生产性生物资产   | 134,941,859.02   | 123,043,846.19   |
| 油气资产      |                  |                  |
| 使用权资产     | 67,287,548.42    | 74,458,944.47    |
| 无形资产      | 161,888,090.42   | 165,528,743.71   |
| 其中：数据资源   |                  |                  |
| 开发支出      |                  |                  |
| 其中：数据资源   |                  |                  |
| 商誉        |                  |                  |
| 长期待摊费用    | 4,133,275.60     | 8,544,181.74     |
| 递延所得税资产   | 127,570.25       | 127,570.25       |
| 其他非流动资产   | 26,008,121.00    | 16,701,556.00    |
| 非流动资产合计   | 2,676,636,469.36 | 2,579,899,369.19 |
| 资产总计      | 3,816,122,826.03 | 3,855,318,440.66 |
| 流动负债：     |                  |                  |
| 短期借款      | 180,000,000.00   | 235,736,716.89   |
| 向中央银行借款   |                  |                  |
| 拆入资金      |                  |                  |
| 交易性金融负债   |                  |                  |
| 衍生金融负债    |                  |                  |
| 应付票据      |                  |                  |
| 应付账款      | 231,651,364.75   | 285,911,221.96   |
| 预收款项      |                  | 60,346.51        |
| 合同负债      | 21,667,879.22    | 12,863,546.11    |
| 卖出回购金融资产款 |                  |                  |
| 吸收存款及同业存放 |                  |                  |
| 代理买卖证券款   |                  |                  |
| 代理承销证券款   |                  |                  |
| 应付职工薪酬    | 49,025,268.31    | 56,092,878.77    |
| 应交税费      | 7,513,515.76     | 5,283,350.57     |
| 其他应付款     | 292,484,457.90   | 279,800,334.51   |
| 其中：应付利息   |                  |                  |

|               |                  |                  |
|---------------|------------------|------------------|
| 应付股利          |                  |                  |
| 应付手续费及佣金      |                  |                  |
| 应付分保账款        |                  |                  |
| 持有待售负债        |                  |                  |
| 一年内到期的非流动负债   | 71,813,273.59    | 85,818,132.69    |
| 其他流动负债        | 5,833,392.19     | 9,694,142.84     |
| 流动负债合计        | 859,989,151.72   | 971,260,670.85   |
| 非流动负债：        |                  |                  |
| 保险合同准备金       |                  |                  |
| 长期借款          | 549,095,903.84   | 463,390,000.00   |
| 应付债券          | 561,812,480.24   | 551,780,054.80   |
| 其中：优先股        |                  |                  |
| 永续债           |                  |                  |
| 租赁负债          | 47,516,191.79    | 50,343,018.60    |
| 长期应付款         | 6,450,439.33     | 5,219,507.50     |
| 长期应付职工薪酬      |                  |                  |
| 预计负债          |                  |                  |
| 递延收益          | 74,431,337.10    | 79,246,218.97    |
| 递延所得税负债       |                  |                  |
| 其他非流动负债       |                  |                  |
| 非流动负债合计       | 1,239,306,352.30 | 1,149,978,799.87 |
| 负债合计          | 2,099,295,504.02 | 2,121,239,470.72 |
| 所有者权益：        |                  |                  |
| 股本            | 142,634,853.00   | 142,634,655.00   |
| 其他权益工具        | 118,613,033.88   | 118,614,146.04   |
| 其中：优先股        |                  |                  |
| 永续债           |                  |                  |
| 资本公积          | 685,524,667.13   | 685,518,865.13   |
| 减：库存股         | 40,047,420.80    | 5,336,446.80     |
| 其他综合收益        |                  |                  |
| 专项储备          |                  |                  |
| 盈余公积          | 50,940,000.00    | 50,940,000.00    |
| 一般风险准备        |                  |                  |
| 未分配利润         | 682,405,708.98   | 667,805,929.98   |
| 归属于母公司所有者权益合计 | 1,640,070,842.19 | 1,660,177,149.35 |
| 少数股东权益        | 76,756,479.82    | 73,901,820.59    |
| 所有者权益合计       | 1,716,827,322.01 | 1,734,078,969.94 |
| 负债和所有者权益总计    | 3,816,122,826.03 | 3,855,318,440.66 |

法定代表人：喻自文

主管会计工作负责人：李治权

会计机构负责人：陈英

## 2、母公司资产负债表

单位：元

| 项目    | 期末余额          | 期初余额           |
|-------|---------------|----------------|
| 流动资产： |               |                |
| 货币资金  | 75,331,571.93 | 165,698,813.47 |



|             |                  |                  |
|-------------|------------------|------------------|
| 交易性金融资产     | 20,000,000.00    | 1,000,000.00     |
| 衍生金融资产      |                  |                  |
| 应收票据        |                  |                  |
| 应收账款        | 958,326,622.82   | 753,199,837.63   |
| 应收款项融资      |                  |                  |
| 预付款项        | 28,875,540.03    | 15,704,145.27    |
| 其他应收款       | 503,649,740.96   | 527,892,733.80   |
| 其中：应收利息     |                  |                  |
| 应收股利        |                  |                  |
| 存货          | 270,377,622.09   | 307,922,810.47   |
| 其中：数据资源     |                  |                  |
| 合同资产        |                  |                  |
| 持有待售资产      |                  |                  |
| 一年内到期的非流动资产 |                  |                  |
| 其他流动资产      | 11,037,193.70    | 10,135,532.45    |
| 流动资产合计      | 1,867,598,291.53 | 1,781,553,873.09 |
| 非流动资产：      |                  |                  |
| 债权投资        |                  |                  |
| 其他债权投资      |                  |                  |
| 长期应收款       | 204,388,695.50   | 204,388,695.50   |
| 长期股权投资      | 352,667,400.00   | 322,667,400.00   |
| 其他权益工具投资    | 16,045,000.00    | 15,800,000.00    |
| 其他非流动金融资产   |                  |                  |
| 投资性房地产      | 12,781.70        | 12,781.70        |
| 固定资产        | 791,565,553.92   | 1,027,580,909.12 |
| 在建工程        | 296,977,975.54   | 99,034,755.42    |
| 生产性生物资产     | 52,832,292.75    | 57,668,772.09    |
| 油气资产        |                  |                  |
| 使用权资产       | 35,100,847.08    | 41,299,938.92    |
| 无形资产        | 48,021,594.68    | 49,287,694.52    |
| 其中：数据资源     |                  |                  |
| 开发支出        |                  |                  |
| 其中：数据资源     |                  |                  |
| 商誉          |                  |                  |
| 长期待摊费用      | 397,242.00       | 2,648,941.33     |
| 递延所得税资产     |                  |                  |
| 其他非流动资产     | 21,589,103.00    | 2,360,700.00     |
| 非流动资产合计     | 1,819,598,486.17 | 1,822,750,588.60 |
| 资产总计        | 3,687,196,777.70 | 3,604,304,461.69 |
| 流动负债：       |                  |                  |
| 短期借款        | 140,000,000.00   | 184,736,716.89   |
| 交易性金融负债     |                  |                  |

|             |                  |                  |
|-------------|------------------|------------------|
| 衍生金融负债      |                  |                  |
| 应付票据        |                  |                  |
| 应付账款        | 176,881,169.27   | 160,195,247.80   |
| 预收款项        |                  |                  |
| 合同负债        | 13,904,046.31    | 2,221,938.71     |
| 应付职工薪酬      | 34,189,343.27    | 37,589,412.58    |
| 应交税费        | 6,228,160.86     | 3,824,631.58     |
| 其他应付款       | 491,113,313.23   | 394,797,963.46   |
| 其中：应付利息     |                  |                  |
| 应付股利        |                  |                  |
| 持有待售负债      |                  |                  |
| 一年内到期的非流动负债 | 44,154,913.77    | 60,051,948.14    |
| 其他流动负债      | 3,725,639.41     | 3,658,906.00     |
| 流动负债合计      | 910,196,586.12   | 847,076,765.16   |
| 非流动负债：      |                  |                  |
| 长期借款        | 309,450,000.00   | 321,200,000.00   |
| 应付债券        | 561,812,480.24   | 551,780,054.80   |
| 其中：优先股      |                  |                  |
| 永续债         |                  |                  |
| 租赁负债        | 34,102,930.28    | 32,506,749.67    |
| 长期应付款       | 6,090,590.00     | 5,219,507.50     |
| 长期应付职工薪酬    |                  |                  |
| 预计负债        |                  |                  |
| 递延收益        | 43,375,886.22    | 46,657,186.48    |
| 递延所得税负债     |                  |                  |
| 其他非流动负债     |                  |                  |
| 非流动负债合计     | 954,831,886.74   | 957,363,498.45   |
| 负债合计        | 1,865,028,472.86 | 1,804,440,263.61 |
| 所有者权益：      |                  |                  |
| 股本          | 142,634,853.00   | 142,634,655.00   |
| 其他权益工具      | 118,613,033.88   | 118,614,146.04   |
| 其中：优先股      |                  |                  |
| 永续债         |                  |                  |
| 资本公积        | 685,524,667.13   | 685,518,865.13   |
| 减：库存股       | 40,047,420.80    | 5,336,446.80     |
| 其他综合收益      |                  |                  |
| 专项储备        |                  |                  |
| 盈余公积        | 50,940,000.00    | 50,940,000.00    |
| 未分配利润       | 864,503,171.63   | 807,492,978.71   |
| 所有者权益合计     | 1,822,168,304.84 | 1,799,864,198.08 |
| 负债和所有者权益总计  | 3,687,196,777.70 | 3,604,304,461.69 |

### 3、合并利润表

单位：元

| 项目 | 2024 年半年度 | 2023 年半年度 |
|----|-----------|-----------|
|----|-----------|-----------|

|                     |                  |                  |
|---------------------|------------------|------------------|
| 一、营业总收入             | 1,853,150,112.17 | 1,779,761,630.49 |
| 其中：营业收入             | 1,853,150,112.17 | 1,779,761,630.49 |
| 利息收入                |                  |                  |
| 已赚保费                |                  |                  |
| 手续费及佣金收入            |                  |                  |
| 二、营业总成本             | 1,835,745,033.14 | 1,837,705,490.24 |
| 其中：营业成本             | 1,572,846,456.65 | 1,570,769,272.26 |
| 利息支出                |                  |                  |
| 手续费及佣金支出            |                  |                  |
| 退保金                 |                  |                  |
| 赔付支出净额              |                  |                  |
| 提取保险责任准备金净额         |                  |                  |
| 保单红利支出              |                  |                  |
| 分保费用                |                  |                  |
| 税金及附加               | 5,396,902.91     | 5,249,278.23     |
| 销售费用                | 178,615,044.54   | 187,134,390.29   |
| 管理费用                | 46,887,823.29    | 45,381,266.44    |
| 研发费用                | 13,699,291.01    | 9,665,296.28     |
| 财务费用                | 18,299,514.74    | 19,505,986.74    |
| 其中：利息费用             | 18,782,242.34    | 21,095,851.76    |
| 利息收入                | 1,339,991.77     | 1,933,964.18     |
| 加：其他收益              | 13,721,995.50    | 8,308,045.26     |
| 投资收益（损失以“—”号填列）     | 115,136.00       | 850,500.00       |
| 其中：对联营企业和合营企业的投资收益  |                  |                  |
| 以摊余成本计量的金融资产终止确认收益  |                  |                  |
| 汇兑收益（损失以“—”号填列）     |                  |                  |
| 净敞口套期收益（损失以“—”号填列）  |                  |                  |
| 公允价值变动收益（损失以“—”号填列） | 5,040.00         |                  |
| 信用减值损失（损失以“—”号填列）   | 22,267.95        | -2,973,823.30    |
| 资产减值损失（损失以“—”号填列）   | -3,526,757.76    | -27,913,144.23   |
| 资产处置收益（损失以“—”号填列）   | 3,893,453.82     | -72,083.99       |
| 三、营业利润（亏损以“—”号填列）   | 31,636,214.54    | -79,744,366.01   |
| 加：营业外收入             | 1,616,066.38     | 1,070,871.39     |
| 减：营业外支出             | 15,882,683.97    | 2,938,302.00     |
| 四、利润总额（亏损总额以“—”号    | 17,369,596.95    | -81,611,796.62   |

|                            |               |                |
|----------------------------|---------------|----------------|
| 填列)                        |               |                |
| 减：所得税费用                    | 3,865,158.72  | 5,005,597.24   |
| 五、净利润（净亏损以“—”号填列）          | 13,504,438.23 | -86,617,393.86 |
| （一）按经营持续性分类                |               |                |
| 1.持续经营净利润（净亏损以“—”号填列）      | 13,504,438.23 | -86,617,393.86 |
| 2.终止经营净利润（净亏损以“—”号填列）      |               |                |
| （二）按所有权归属分类                |               |                |
| 1.归属于母公司股东的净利润（净亏损以“—”号填列） | 14,599,779.00 | -83,511,526.22 |
| 2.少数股东损益（净亏损以“—”号填列）       | -1,095,340.77 | -3,105,867.64  |
| 六、其他综合收益的税后净额              |               |                |
| 归属母公司所有者的其他综合收益的税后净额       |               |                |
| （一）不能重分类进损益的其他综合收益         |               |                |
| 1.重新计量设定受益计划变动额            |               |                |
| 2.权益法下不能转损益的其他综合收益         |               |                |
| 3.其他权益工具投资公允价值变动           |               |                |
| 4.企业自身信用风险公允价值变动           |               |                |
| 5.其他                       |               |                |
| （二）将重分类进损益的其他综合收益          |               |                |
| 1.权益法下可转损益的其他综合收益          |               |                |
| 2.其他债权投资公允价值变动             |               |                |
| 3.金融资产重分类计入其他综合收益的金额       |               |                |
| 4.其他债权投资信用减值准备             |               |                |
| 5.现金流量套期储备                 |               |                |
| 6.外币财务报表折算差额               |               |                |
| 7.其他                       |               |                |
| 归属于少数股东的其他综合收益的税后净额        |               |                |
| 七、综合收益总额                   | 13,504,438.23 | -86,617,393.86 |
| 归属于母公司所有者的综合收益总额           | 14,599,779.00 | -83,511,526.22 |
| 归属于少数股东的综合收益总额             | -1,095,340.77 | -3,105,867.64  |
| 八、每股收益：                    |               |                |
| （一）基本每股收益                  | 0.10          | -0.82          |
| （二）稀释每股收益                  | 0.10          | -0.82          |

本期发生同一控制下企业合并的，被合并方在合并前实现的净利润为：元，上期被合并方实现的净利润为：元。

法定代表人：喻自文

主管会计工作负责人：李治权

会计机构负责人：陈英

#### 4、母公司利润表

单位：元

| 项目                            | 2024 年半年度        | 2023 年半年度        |
|-------------------------------|------------------|------------------|
| 一、营业收入                        | 1,211,700,125.47 | 1,048,935,365.59 |
| 减：营业成本                        | 926,843,345.60   | 852,986,198.73   |
| 税金及附加                         | 3,570,570.92     | 3,159,058.31     |
| 销售费用                          | 190,645,396.46   | 160,758,749.57   |
| 管理费用                          | 20,339,695.62    | 21,363,845.87    |
| 研发费用                          | 3,670,221.65     | 8,760,513.42     |
| 财务费用                          | 10,364,626.44    | 16,230,456.71    |
| 其中：利息费用                       | 10,598,335.08    | 14,259,047.88    |
| 利息收入                          | 782,825.43       | 1,106,180.16     |
| 加：其他收益                        | 8,576,129.49     | 3,712,550.44     |
| 投资收益（损失以“—”号填列）               | 12,052.60        | 569,100.00       |
| 其中：对联营企业和合营企业的投资收益            |                  |                  |
| 以摊余成本计量的金融资产终止确认收益（损失以“—”号填列） |                  |                  |
| 净敞口套期收益（损失以“—”号填列）            |                  |                  |
| 公允价值变动收益（损失以“—”号填列）           |                  |                  |
| 信用减值损失（损失以“—”号填列）             |                  | -1,352,789.93    |
| 资产减值损失（损失以“—”号填列）             |                  | -10,210,268.66   |
| 资产处置收益（损失以“—”号填列）             | 3,865,574.90     | 59,128.63        |
| 二、营业利润（亏损以“—”号填列）             | 68,720,025.77    | -21,545,736.54   |
| 加：营业外收入                       | 1,010,505.07     | 616,391.53       |
| 减：营业外支出                       | 9,195,687.63     | 2,559,756.74     |
| 三、利润总额（亏损总额以“—”号填列）           | 60,534,843.21    | -23,489,101.75   |
| 减：所得税费用                       | 3,524,650.29     | 2,335,625.00     |
| 四、净利润（净亏损以“—”号填列）             | 57,010,192.92    | -25,824,726.75   |
| （一）持续经营净利润（净亏损以“—”号填列）        | 57,010,192.92    | -25,824,726.75   |
| （二）终止经营净利润（净亏损以“—”号填列）        |                  |                  |
| 五、其他综合收益的税后净额                 |                  |                  |
| （一）不能重分类进损益的其他综合收益            |                  |                  |
| 1. 重新计量设定受益计划变动额              |                  |                  |
| 2. 权益法下不能转损益的其他综合收益           |                  |                  |
| 3. 其他权益工具投资公允价值               |                  |                  |

|                       |               |                |
|-----------------------|---------------|----------------|
| 变动                    |               |                |
| 4. 企业自身信用风险公允价值变动     |               |                |
| 5. 其他                 |               |                |
| (二) 将重分类进损益的其他综合收益    |               |                |
| 1. 权益法下可转损益的其他综合收益    |               |                |
| 2. 其他债权投资公允价值变动       |               |                |
| 3. 金融资产重分类计入其他综合收益的金额 |               |                |
| 4. 其他债权投资信用减值准备       |               |                |
| 5. 现金流量套期储备           |               |                |
| 6. 外币财务报表折算差额         |               |                |
| 7. 其他                 |               |                |
| 六、综合收益总额              | 57,010,192.92 | -25,824,726.75 |
| 七、每股收益：               |               |                |
| (一) 基本每股收益            | 0.40          | -0.25          |
| (二) 稀释每股收益            | 0.37          | -0.25          |

## 5、合并现金流量表

单位：元

| 项目              | 2024 年半年度        | 2023 年半年度        |
|-----------------|------------------|------------------|
| 一、经营活动产生的现金流量：  |                  |                  |
| 销售商品、提供劳务收到的现金  | 1,884,262,673.52 | 1,898,768,300.78 |
| 客户存款和同业存放款项净增加额 |                  |                  |
| 向中央银行借款净增加额     |                  |                  |
| 向其他金融机构拆入资金净增加额 |                  |                  |
| 收到原保险合同保费取得的现金  |                  |                  |
| 收到再保业务现金净额      |                  |                  |
| 保户储金及投资款净增加额    |                  |                  |
| 收取利息、手续费及佣金的现金  |                  |                  |
| 拆入资金净增加额        |                  |                  |
| 回购业务资金净增加额      |                  |                  |
| 代理买卖证券收到的现金净额   |                  |                  |
| 收到的税费返还         | 141,811.65       |                  |
| 收到其他与经营活动有关的现金  | 56,987,532.51    | 53,957,159.52    |
| 经营活动现金流入小计      | 1,941,392,017.68 | 1,952,725,460.30 |
| 购买商品、接受劳务支付的现金  | 1,497,579,744.36 | 1,459,352,615.69 |
| 客户贷款及垫款净增加额     |                  |                  |
| 存放中央银行和同业款项净增加额 |                  |                  |
| 支付原保险合同赔付款项的现金  |                  |                  |
| 拆出资金净增加额        |                  |                  |
| 支付利息、手续费及佣金的现金  |                  |                  |
| 支付保单红利的现金       |                  |                  |
| 支付给职工以及为职工支付的现金 | 203,139,889.16   | 259,610,331.99   |
| 支付的各项税费         | 10,034,182.14    | 15,873,440.83    |
| 支付其他与经营活动有关的现金  | 134,762,841.59   | 106,491,375.45   |
| 经营活动现金流出小计      | 1,845,516,657.25 | 1,841,327,763.96 |
| 经营活动产生的现金流量净额   | 95,875,360.43    | 111,397,696.34   |
| 二、投资活动产生的现金流量：  |                  |                  |

|                           |                 |                 |
|---------------------------|-----------------|-----------------|
| 收回投资收到的现金                 | 1,000,000.00    |                 |
| 取得投资收益收到的现金               | 120,176.00      | 850,500.00      |
| 处置固定资产、无形资产和其他长期资产收回的现金净额 | 163,264.00      | 195,693.28      |
| 处置子公司及其他营业单位收到的现金净额       |                 |                 |
| 收到其他与投资活动有关的现金            |                 |                 |
| 投资活动现金流入小计                | 1,283,440.00    | 1,046,193.28    |
| 购建固定资产、无形资产和其他长期资产支付的现金   | 160,155,939.95  | 230,065,657.82  |
| 投资支付的现金                   | 20,245,000.00   | 20,000,000.00   |
| 质押贷款净增加额                  |                 |                 |
| 取得子公司及其他营业单位支付的现金净额       |                 |                 |
| 支付其他与投资活动有关的现金            |                 |                 |
| 投资活动现金流出小计                | 180,400,939.95  | 250,065,657.82  |
| 投资活动产生的现金流量净额             | -179,117,499.95 | -249,019,464.54 |
| 三、筹资活动产生的现金流量：            |                 |                 |
| 吸收投资收到的现金                 |                 | 3,160,000.00    |
| 其中：子公司吸收少数股东投资收到的现金       |                 | 3,160,000.00    |
| 取得借款收到的现金                 | 275,000,000.00  | 227,000,000.00  |
| 收到其他与筹资活动有关的现金            | 1,288,741.98    | 1,231,808.62    |
| 筹资活动现金流入小计                | 276,288,741.98  | 231,391,808.62  |
| 偿还债务支付的现金                 | 259,682,975.31  | 166,905,000.00  |
| 分配股利、利润或偿付利息支付的现金         | 16,094,571.23   | 34,412,812.42   |
| 其中：子公司支付给少数股东的股利、利润       |                 |                 |
| 支付其他与筹资活动有关的现金            | 44,788,199.38   | 22,149,442.65   |
| 筹资活动现金流出小计                | 320,565,745.92  | 223,467,255.07  |
| 筹资活动产生的现金流量净额             | -44,277,003.94  | 7,924,553.55    |
| 四、汇率变动对现金及现金等价物的影响        |                 |                 |
| 五、现金及现金等价物净增加额            | -127,519,143.46 | -129,697,214.65 |
| 加：期初现金及现金等价物余额            | 341,872,968.98  | 601,794,650.84  |
| 六、期末现金及现金等价物余额            | 214,353,825.52  | 472,097,436.19  |

## 6、母公司现金流量表

单位：元

| 项目              | 2024 年半年度        | 2023 年半年度        |
|-----------------|------------------|------------------|
| 一、经营活动产生的现金流量：  |                  |                  |
| 销售商品、提供劳务收到的现金  | 1,073,467,490.51 | 954,322,392.91   |
| 收到的税费返还         | 40,115.51        |                  |
| 收到其他与经营活动有关的现金  | 78,678,192.36    | 146,454,650.01   |
| 经营活动现金流入小计      | 1,152,185,798.38 | 1,100,777,042.92 |
| 购买商品、接受劳务支付的现金  | 830,331,322.37   | 794,046,696.65   |
| 支付给职工以及为职工支付的现金 | 128,706,300.18   | 154,629,367.10   |
| 支付的各项税费         | 5,072,913.50     | 8,495,666.71     |
| 支付其他与经营活动有关的现金  | 93,998,826.27    | 84,499,636.40    |
| 经营活动现金流出小计      | 1,058,109,362.32 | 1,041,671,366.86 |
| 经营活动产生的现金流量净额   | 94,076,436.06    | 59,105,676.06    |
| 二、投资活动产生的现金流量：  |                  |                  |
| 收回投资收到的现金       | 1,000,000.00     |                  |

|                           |                |                 |
|---------------------------|----------------|-----------------|
| 取得投资收益收到的现金               | 12,052.60      | 850,500.00      |
| 处置固定资产、无形资产和其他长期资产收回的现金净额 | 46,484.00      | 59,128.63       |
| 处置子公司及其他营业单位收到的现金净额       |                |                 |
| 收到其他与投资活动有关的现金            |                |                 |
| 投资活动现金流入小计                | 1,058,536.60   | 909,628.63      |
| 购建固定资产、无形资产和其他长期资产支付的现金   | 74,664,122.74  | 110,045,554.99  |
| 投资支付的现金                   | 20,587,919.69  | 25,500,000.00   |
| 取得子公司及其他营业单位支付的现金净额       |                |                 |
| 支付其他与投资活动有关的现金            |                |                 |
| 投资活动现金流出小计                | 95,252,042.43  | 135,545,554.99  |
| 投资活动产生的现金流量净额             | -94,193,505.83 | -134,635,926.36 |
| 三、筹资活动产生的现金流量：            |                |                 |
| 吸收投资收到的现金                 |                |                 |
| 取得借款收到的现金                 | 143,000,000.00 | 140,000,000.00  |
| 收到其他与筹资活动有关的现金            | 783,887.68     | 820,029.65      |
| 筹资活动现金流入小计                | 143,783,887.68 | 140,820,029.65  |
| 偿还债务支付的现金                 | 184,750,000.00 | 146,000,000.00  |
| 分配股利、利润或偿付利息支付的现金         | 9,777,256.62   | 30,090,047.29   |
| 支付其他与筹资活动有关的现金            | 39,506,802.83  | 5,993,525.85    |
| 筹资活动现金流出小计                | 234,034,059.45 | 182,083,573.14  |
| 筹资活动产生的现金流量净额             | -90,250,171.77 | -41,263,543.49  |
| 四、汇率变动对现金及现金等价物的影响        |                |                 |
| 五、现金及现金等价物净增加额            | -90,367,241.54 | -116,793,793.79 |
| 加：期初现金及现金等价物余额            | 165,698,813.47 | 399,892,132.72  |
| 六、期末现金及现金等价物余额            | 75,331,571.93  | 283,098,338.93  |

## 7、合并所有者权益变动表

本期金额

单位：元

| 项目       | 2024 年半年度      |        |    |                |                |              |        |      |               |        |                |    |                  |               |                  |
|----------|----------------|--------|----|----------------|----------------|--------------|--------|------|---------------|--------|----------------|----|------------------|---------------|------------------|
|          | 归属于母公司所有者权益    |        |    |                |                |              |        |      |               |        |                |    | 少数股东权益           | 所有者权益合计       |                  |
|          | 股本             | 其他权益工具 |    |                | 资本公积           | 减：库存股        | 其他综合收益 | 专项储备 | 盈余公积          | 一般风险准备 | 未分配利润          | 其他 |                  |               | 小计               |
|          | 优先股            | 永续债    | 其他 |                |                |              |        |      |               |        |                |    |                  |               |                  |
| 一、上年期末余额 | 142,634,655.00 |        |    | 118,614,146.04 | 685,518,865.13 | 5,336,446.80 |        |      | 50,940,000.00 |        | 667,805,929.98 |    | 1,660,177,149.35 | 73,901,820.59 | 1,734,078,969.44 |
| 加：会计政策变更 |                |        |    |                |                |              |        |      |               |        |                |    |                  |               |                  |
| 前期差错更正   |                |        |    |                |                |              |        |      |               |        |                |    |                  |               |                  |



|                       |                |  |  |                |                |               |  |  |               |  |                |  |                  |               |                  |
|-----------------------|----------------|--|--|----------------|----------------|---------------|--|--|---------------|--|----------------|--|------------------|---------------|------------------|
| 其他                    |                |  |  |                |                |               |  |  |               |  |                |  |                  |               |                  |
| 二、本年期初余额              | 142,634,655.00 |  |  | 118,614,146.04 | 685,518,865.13 | 5,336,446.80  |  |  | 50,940,000.00 |  | 667,805,929.98 |  | 1,660,177,149.35 | 73,901,820.59 | 1,734,078,969.94 |
| 三、本期增减变动金额（减少以“—”号填列） | 198.00         |  |  | -1,112.16      | 5,802.00       | 34,710,974.00 |  |  |               |  | 14,599,779.00  |  | -20,106,307.16   | 2,854,659.23  | -17,251,647.93   |
| （一）综合收益总额             |                |  |  |                |                |               |  |  |               |  | 14,599,779.00  |  | 14,599,779.00    | -1,095,340.77 | 13,504,438.23    |
| （二）所有者投入和减少资本         | 198.00         |  |  | -1,112.16      | 5,802.00       | 34,710,974.00 |  |  |               |  |                |  | -34,706,086.16   | 3,950,000.00  | 30,756,086.16    |
| 1. 所有者投入的普通股          |                |  |  |                |                | 34,710,974.00 |  |  |               |  |                |  | -34,710,974.00   | 3,950,000.00  | 30,760,974.00    |
| 2. 其他权益工具持有者投入资本      | 198.00         |  |  | -1,112.16      | 5,802.00       |               |  |  |               |  |                |  | 4,887.84         |               | 4,887.84         |
| 3. 股份支付计入所有者权益的金额     |                |  |  |                |                |               |  |  |               |  |                |  |                  |               |                  |
| 4. 其他                 |                |  |  |                |                |               |  |  |               |  |                |  |                  |               |                  |
| （三）利润分配               |                |  |  |                |                |               |  |  |               |  |                |  |                  |               |                  |
| 1. 提取盈余公积             |                |  |  |                |                |               |  |  |               |  |                |  |                  |               |                  |
| 2. 提取一般风险准备           |                |  |  |                |                |               |  |  |               |  |                |  |                  |               |                  |
| 3. 对所有者（或股东）的分配       |                |  |  |                |                |               |  |  |               |  |                |  |                  |               |                  |
| 4. 其他                 |                |  |  |                |                |               |  |  |               |  |                |  |                  |               |                  |
| （四）所有者权益内部结转          |                |  |  |                |                |               |  |  |               |  |                |  |                  |               |                  |
| 1. 资本公                |                |  |  |                |                |               |  |  |               |  |                |  |                  |               |                  |

|                                |                                |  |                                |                                |                               |  |  |                               |  |                                |  |                                      |                               |                                      |  |
|--------------------------------|--------------------------------|--|--------------------------------|--------------------------------|-------------------------------|--|--|-------------------------------|--|--------------------------------|--|--------------------------------------|-------------------------------|--------------------------------------|--|
| 积转增资本<br>(或股本)                 |                                |  |                                |                                |                               |  |  |                               |  |                                |  |                                      |                               |                                      |  |
| 2. 盈余公<br>积转增资本<br>(或股本)       |                                |  |                                |                                |                               |  |  |                               |  |                                |  |                                      |                               |                                      |  |
| 3. 盈余公<br>积弥补亏损                |                                |  |                                |                                |                               |  |  |                               |  |                                |  |                                      |                               |                                      |  |
| 4. 设定受<br>益计划变动<br>额结转留存<br>收益 |                                |  |                                |                                |                               |  |  |                               |  |                                |  |                                      |                               |                                      |  |
| 5. 其他综<br>合收益结转<br>留存收益        |                                |  |                                |                                |                               |  |  |                               |  |                                |  |                                      |                               |                                      |  |
| 6. 其他                          |                                |  |                                |                                |                               |  |  |                               |  |                                |  |                                      |                               |                                      |  |
| (五) 专项<br>储备                   |                                |  |                                |                                |                               |  |  |                               |  |                                |  |                                      |                               |                                      |  |
| 1. 本期提<br>取                    |                                |  |                                |                                |                               |  |  |                               |  |                                |  |                                      |                               |                                      |  |
| 2. 本期使<br>用                    |                                |  |                                |                                |                               |  |  |                               |  |                                |  |                                      |                               |                                      |  |
| (六) 其他                         |                                |  |                                |                                |                               |  |  |                               |  |                                |  |                                      |                               |                                      |  |
| 四、本期期<br>末余额                   | 142<br>,63<br>4,8<br>53.<br>00 |  | 118<br>,61<br>3,0<br>33.<br>88 | 685<br>,52<br>4,6<br>67.<br>13 | 40,<br>047<br>,42<br>0.8<br>0 |  |  | 50,<br>940<br>,00<br>0.0<br>0 |  | 682<br>,40<br>5,7<br>08.<br>98 |  | 1,6<br>40,<br>070<br>,84<br>2.1<br>9 | 76,<br>756<br>,47<br>9.8<br>2 | 1,7<br>16,<br>827<br>,32<br>2.0<br>1 |  |

上年金额

单位：元

| 项目           | 2023 年半年度                      |             |        |                                |                                |                   |                |                               |                  |                                |                       |                                      |                               |                                      | 少数<br>股东<br>权益 | 所有者<br>权益<br>合计 |
|--------------|--------------------------------|-------------|--------|--------------------------------|--------------------------------|-------------------|----------------|-------------------------------|------------------|--------------------------------|-----------------------|--------------------------------------|-------------------------------|--------------------------------------|----------------|-----------------|
|              | 归属于母公司所有者权益                    |             |        |                                |                                |                   |                |                               |                  |                                |                       |                                      |                               |                                      |                |                 |
|              | 股本                             | 其他权益工具      |        |                                | 资本<br>公积                       | 减<br>：<br>库存<br>股 | 其他<br>综合<br>收益 | 专项<br>储备                      | 盈<br>余<br>公<br>积 | 一<br>般<br>风<br>险<br>准<br>备     | 未<br>分<br>配<br>利<br>润 | 其<br>他                               | 小<br>计                        |                                      |                |                 |
| 优<br>先<br>股  |                                | 永<br>续<br>债 | 其<br>他 |                                |                                |                   |                |                               |                  |                                |                       |                                      |                               |                                      |                |                 |
| 一、上年期<br>末余额 | 101<br>,88<br>0,9<br>86.<br>00 |             |        | 118<br>,62<br>1,3<br>19.<br>40 | 726<br>,23<br>8,5<br>70.<br>68 |                   |                | 50,<br>940<br>,00<br>0.0<br>0 |                  | 835<br>,33<br>3,6<br>52.<br>93 |                       | 1,8<br>33,<br>014<br>,52<br>9.0<br>1 | 78,<br>101<br>,77<br>1.0<br>6 | 1,9<br>11,<br>116<br>,30<br>0.0<br>7 |                |                 |
| 加：会<br>计政策变更 |                                |             |        |                                |                                |                   |                |                               |                  |                                |                       |                                      |                               |                                      |                |                 |
| 前<br>期差错更正   |                                |             |        |                                |                                |                   |                |                               |                  |                                |                       |                                      |                               |                                      |                |                 |
| 其<br>他       |                                |             |        |                                |                                |                   |                |                               |                  |                                |                       |                                      |                               |                                      |                |                 |

|                       |                |  |  |                |                |  |  |  |  |               |  |                 |  |                  |               |                  |
|-----------------------|----------------|--|--|----------------|----------------|--|--|--|--|---------------|--|-----------------|--|------------------|---------------|------------------|
| 二、本年期初余额              | 101,880,986.00 |  |  | 118,621,319.40 | 726,238,570.68 |  |  |  |  | 50,940,000.00 |  | 835,333,652.93  |  | 1,833,014,529.01 | 78,101,771.06 | 1,911,116,300.07 |
| 三、本期增减变动金额（减少以“—”号填列） | 132.00         |  |  | -1,204.83      | 6,403.82       |  |  |  |  |               |  | -103,887,749.82 |  | -103,887,749.83  | -7,325,267.64 | -111,207,686.47  |
| （一）综合收益总额             |                |  |  |                |                |  |  |  |  |               |  | -83,511,526.22  |  | -83,511,526.22   | -3,105,867.64 | -86,617,393.86   |
| （二）所有者投入和减少资本         | 132.00         |  |  | -1,204.83      | 6,403.82       |  |  |  |  |               |  |                 |  | 5,330.99         | 3,160,000.00  | 3,165,330.99     |
| 1. 所有者投入的普通股          |                |  |  |                |                |  |  |  |  |               |  |                 |  |                  | 3,160,000.00  | 3,160,000.00     |
| 2. 其他权益工具持有者投入资本      | 132.00         |  |  | -1,204.83      | 6,403.82       |  |  |  |  |               |  |                 |  | 5,330.99         |               | 5,330.99         |
| 3. 股份支付计入所有者权益的金额     |                |  |  |                |                |  |  |  |  |               |  |                 |  |                  |               |                  |
| 4. 其他                 |                |  |  |                |                |  |  |  |  |               |  |                 |  |                  |               |                  |
| （三）利润分配               |                |  |  |                |                |  |  |  |  |               |  | -20,376,223.60  |  | -20,376,223.60   |               | -20,376,223.60   |
| 1. 提取盈余公积             |                |  |  |                |                |  |  |  |  |               |  |                 |  |                  |               |                  |
| 2. 提取一般风险准备           |                |  |  |                |                |  |  |  |  |               |  |                 |  |                  |               |                  |
| 3. 对所有者（或股东）的分配       |                |  |  |                |                |  |  |  |  |               |  | -20,376,223.60  |  | -20,376,223.60   |               | -20,376,223.60   |
| 4. 其他                 |                |  |  |                |                |  |  |  |  |               |  |                 |  |                  |               |                  |
| （四）所有者权益内部结转          |                |  |  |                |                |  |  |  |  |               |  |                 |  |                  |               |                  |

|                    |                |  |  |                |                |  |  |               |  |                |  |  |                 |               |                  |
|--------------------|----------------|--|--|----------------|----------------|--|--|---------------|--|----------------|--|--|-----------------|---------------|------------------|
| 1. 资本公积转增资本(或股本)   |                |  |  |                |                |  |  |               |  |                |  |  |                 |               |                  |
| 2. 盈余公积转增资本(或股本)   |                |  |  |                |                |  |  |               |  |                |  |  |                 |               |                  |
| 3. 盈余公积弥补亏损        |                |  |  |                |                |  |  |               |  |                |  |  |                 |               |                  |
| 4. 设定受益计划变动额结转留存收益 |                |  |  |                |                |  |  |               |  |                |  |  |                 |               |                  |
| 5. 其他综合收益结转留存收益    |                |  |  |                |                |  |  |               |  |                |  |  |                 |               |                  |
| 6. 其他              |                |  |  |                |                |  |  |               |  |                |  |  |                 |               |                  |
| (五) 专项储备           |                |  |  |                |                |  |  |               |  |                |  |  |                 |               |                  |
| 1. 本期提取            |                |  |  |                |                |  |  |               |  |                |  |  |                 |               |                  |
| 2. 本期使用            |                |  |  |                |                |  |  |               |  |                |  |  |                 |               |                  |
| (六) 其他             |                |  |  |                |                |  |  |               |  |                |  |  |                 | -             | -                |
|                    |                |  |  |                |                |  |  |               |  |                |  |  |                 | 7,379,400.00  | 7,379,400.00     |
| 四、本期期末余额           | 101,881,180.00 |  |  | 118,620,145.57 | 726,244,974.50 |  |  | 50,940,000.00 |  | 731,445,903.11 |  |  | 1,729,132,110.8 | 70,776,553.42 | 1,799,908,661.30 |

## 8、母公司所有者权益变动表

本期金额

单位：元

| 项目       | 2024 年半年度      |        |     |                |                |              |        |      |               |                |    | 所有者权益合计 |                  |
|----------|----------------|--------|-----|----------------|----------------|--------------|--------|------|---------------|----------------|----|---------|------------------|
|          | 股本             | 其他权益工具 |     |                | 资本公积           | 减：库存股        | 其他综合收益 | 专项储备 | 盈余公积          | 未分配利润          | 其他 |         |                  |
|          |                | 优先股    | 永续债 | 其他             |                |              |        |      |               |                |    |         |                  |
| 一、上年期末余额 | 142,634,655.00 |        |     | 118,614,146.04 | 685,518,865.13 | 5,336,446.80 |        |      | 50,940,000.00 | 807,492,978.71 |    |         | 1,799,864,198.08 |
| 加：会计政策变更 |                |        |     |                |                |              |        |      |               |                |    |         |                  |
| 前期差错更正   |                |        |     |                |                |              |        |      |               |                |    |         |                  |

|                       |                |  |  |                |                |               |  |  |               |                |  |                  |
|-----------------------|----------------|--|--|----------------|----------------|---------------|--|--|---------------|----------------|--|------------------|
| 其他                    |                |  |  |                |                |               |  |  |               |                |  |                  |
| 二、本年期初余额              | 142,634,655.00 |  |  | 118,614,146.04 | 685,518,865.13 | 5,336,446.80  |  |  | 50,940,000.00 | 807,492,978.71 |  | 1,799,864,198.08 |
| 三、本期增减变动金额（减少以“—”号填列） | 198.00         |  |  | -1,112.16      | 5,802.00       | 34,710,974.00 |  |  |               | 57,010,192.92  |  | 22,304,106.76    |
| （一）综合收益总额             |                |  |  |                |                |               |  |  |               | 57,010,192.92  |  | 57,010,192.92    |
| （二）所有者投入和减少资本         | 198.00         |  |  | -1,112.16      | 5,802.00       | 34,710,974.00 |  |  |               |                |  | -34,706,086.16   |
| 1. 所有者投入的普通股          |                |  |  |                |                | 34,710,974.00 |  |  |               |                |  | -34,710,974.00   |
| 2. 其他权益工具持有者投入资本      | 198.00         |  |  | -1,112.16      | 5,802.00       |               |  |  |               |                |  | 4,887.84         |
| 3. 股份支付计入所有者权益的金额     |                |  |  |                |                |               |  |  |               |                |  |                  |
| 4. 其他                 |                |  |  |                |                |               |  |  |               |                |  |                  |
| （三）利润分配               |                |  |  |                |                |               |  |  |               |                |  |                  |
| 1. 提取盈余公积             |                |  |  |                |                |               |  |  |               |                |  |                  |
| 2. 对所有者（或股东）的分配       |                |  |  |                |                |               |  |  |               |                |  |                  |
| 3. 其他                 |                |  |  |                |                |               |  |  |               |                |  |                  |
| （四）所有者权益内部结转          |                |  |  |                |                |               |  |  |               |                |  |                  |
| 1. 资本公积转增资本（或股本）      |                |  |  |                |                |               |  |  |               |                |  |                  |
| 2. 盈余公积转增资本（或股本）      |                |  |  |                |                |               |  |  |               |                |  |                  |
| 3. 盈余公积弥补亏损           |                |  |  |                |                |               |  |  |               |                |  |                  |
| 4. 设定受益计划变动额结转留存收益    |                |  |  |                |                |               |  |  |               |                |  |                  |

|                 |                |  |  |                |                |               |  |  |               |                |  |                  |
|-----------------|----------------|--|--|----------------|----------------|---------------|--|--|---------------|----------------|--|------------------|
| 5. 其他综合收益结转留存收益 |                |  |  |                |                |               |  |  |               |                |  |                  |
| 6. 其他           |                |  |  |                |                |               |  |  |               |                |  |                  |
| (五) 专项储备        |                |  |  |                |                |               |  |  |               |                |  |                  |
| 1. 本期提取         |                |  |  |                |                |               |  |  |               |                |  |                  |
| 2. 本期使用         |                |  |  |                |                |               |  |  |               |                |  |                  |
| (六) 其他          |                |  |  |                |                |               |  |  |               |                |  |                  |
| 四、本期末余额         | 142,634,853.00 |  |  | 118,613,033.88 | 685,524,667.13 | 40,047,420.80 |  |  | 50,940,000.00 | 864,503,171.63 |  | 1,822,168,304.84 |

上年金额

单位：元

| 项目                    | 2023 年半年度      |        |     |                |                |       |        |      |               |                |    |                  |
|-----------------------|----------------|--------|-----|----------------|----------------|-------|--------|------|---------------|----------------|----|------------------|
|                       | 股本             | 其他权益工具 |     |                | 资本公积           | 减：库存股 | 其他综合收益 | 专项储备 | 盈余公积          | 未分配利润          | 其他 | 所有者权益合计          |
|                       |                | 优先股    | 永续债 | 其他             |                |       |        |      |               |                |    |                  |
| 一、上年期末余额              | 101,880,986.00 |        |     | 118,621,319.40 | 726,238,570.68 |       |        |      | 50,940,000.00 | 854,064,881.90 |    | 1,851,745,757.98 |
| 加：会计政策变更              |                |        |     |                |                |       |        |      |               |                |    |                  |
| 前期差错更正                |                |        |     |                |                |       |        |      |               |                |    |                  |
| 其他                    |                |        |     |                |                |       |        |      |               |                |    |                  |
| 二、本年期初余额              | 101,880,986.00 |        |     | 118,621,319.40 | 726,238,570.68 |       |        |      | 50,940,000.00 | 854,064,881.90 |    | 1,851,745,757.98 |
| 三、本期增减变动金额（减少以“—”号填列） | 132.00         |        |     | -1,204.83      | 6,403.82       |       |        |      |               | -46,200,950.35 |    | -46,195,619.36   |
| (一) 综合收益总额            |                |        |     |                |                |       |        |      |               | -25,824,726.75 |    | -25,824,726.75   |
| (二) 所有者投入和减少资本        | 132.00         |        |     | -1,204.83      | 6,403.82       |       |        |      |               |                |    | 5,330.99         |
| 1. 所有者投入的普通股          |                |        |     |                |                |       |        |      |               |                |    |                  |

|                    |                |  |  |                |                |  |  |  |               |                |  |                  |
|--------------------|----------------|--|--|----------------|----------------|--|--|--|---------------|----------------|--|------------------|
| 2. 其他权益工具持有者投入资本   | 132.00         |  |  | -1,204.83      | 6,403.82       |  |  |  |               |                |  | 5,330.99         |
| 3. 股份支付计入所有者权益的金额  |                |  |  |                |                |  |  |  |               |                |  |                  |
| 4. 其他              |                |  |  |                |                |  |  |  |               |                |  |                  |
| (三) 利润分配           |                |  |  |                |                |  |  |  |               | -20,376.223.60 |  | -20,376.223.60   |
| 1. 提取盈余公积          |                |  |  |                |                |  |  |  |               |                |  |                  |
| 2. 对所有者(或股东)的分配    |                |  |  |                |                |  |  |  |               | -20,376.223.60 |  | -20,376.223.60   |
| 3. 其他              |                |  |  |                |                |  |  |  |               |                |  |                  |
| (四) 所有者权益内部结转      |                |  |  |                |                |  |  |  |               |                |  |                  |
| 1. 资本公积转增资本(或股本)   |                |  |  |                |                |  |  |  |               |                |  |                  |
| 2. 盈余公积转增资本(或股本)   |                |  |  |                |                |  |  |  |               |                |  |                  |
| 3. 盈余公积弥补亏损        |                |  |  |                |                |  |  |  |               |                |  |                  |
| 4. 设定受益计划变动额结转留存收益 |                |  |  |                |                |  |  |  |               |                |  |                  |
| 5. 其他综合收益结转留存收益    |                |  |  |                |                |  |  |  |               |                |  |                  |
| 6. 其他              |                |  |  |                |                |  |  |  |               |                |  |                  |
| (五) 专项储备           |                |  |  |                |                |  |  |  |               |                |  |                  |
| 1. 本期提取            |                |  |  |                |                |  |  |  |               |                |  |                  |
| 2. 本期使用            |                |  |  |                |                |  |  |  |               |                |  |                  |
| (六) 其他             |                |  |  |                |                |  |  |  |               |                |  |                  |
| 四、本期期末余额           | 101,881.118.00 |  |  | 118,620.114.57 | 726,244.974.50 |  |  |  | 50,940.000.00 | 807,863.931.55 |  | 1,805,550.138.62 |

### 三、公司基本情况

湖南湘佳牧业股份有限公司(以下简称公司或本公司)前身系原湖南双佳农牧科技有限公司(以下简称双佳公司)。双佳公司系由喻自文、邢卫民共同出资组建,于 2003 年 4 月 8 日在石门县工商行政管理局登记注册,双佳公司以 2012 年 3 月 31 日为基准日,整体变更为湖南湘佳牧业股份有限公司,于 2012 年 6 月 18 日在常德市工商行政管理局办妥登记注册。公司现持有统一社会信用代码为 91430700748364904T 的营业执照,注册资本 142,634,853.00 元(营业执照未更新),股份总数 142,634,853 股(每股面值 1 元)。其中,有限售条件的流通股份 A 股 50,337,629 股;无限售条件的流通股份 A 股 92,297,224 股。公司股票已于 2020 年 4 月 24 日在深圳证券交易所挂牌交易。

本公司属于畜牧行业。主要经营活动包括种畜禽生产经营;牲畜、家禽饲养;活禽销售;家禽、生猪、牲畜屠宰;饲料生产销售;食品及农副产品的生产销售等。

本财务报表业经公司 2024 年 8 月 26 日第五届第四次董事会批准对外报出。

### 四、财务报表的编制基础

#### 1、编制基础

本公司财务报表以持续经营为编制基础。

#### 2、持续经营

本公司不存在导致对报告期末起 12 个月内的持续经营能力产生重大疑虑的事项或情况。

### 五、重要会计政策及会计估计

具体会计政策和会计估计提示:

本公司根据实际生产经营特点针对金融工具减值、固定资产折旧、生产性生物资产摊销、无形资产摊销、收入确认等交易或事项制定了具体会计政策和会计估计。

#### 1、遵循企业会计准则的声明

本公司所编制的财务报表符合企业会计准则的要求,真实、完整地反映了公司的财务状况、经营成果和现金流量等有关信息。

#### 2、会计期间

会计年度自公历 1 月 1 日起至 12 月 31 日止。本财务报表所载财务信息的会计期间为 2024 年 1 月 1 日起至 2024 年 6 月 30 日止。

#### 3、营业周期

公司经营业务的营业周期较短,以 12 个月作为资产和负债的流动性划分标准。

#### 4、记账本位币

采用人民币为记账本位币。



## 5、重要性标准确定方法和选择依据

适用 不适用

| 项目                | 重要性标准   |
|-------------------|---|
| 重要的单项计提坏账准备的应收账款  | 公司将单项计提金额占各类应收款项坏账准备总额的 10% 以上的应收账款认定为重要应收账款      |
| 重要的核销应收账款         | 公司将单项核销金额超过各类应收款项坏账准备总额的 10% 以上的应收账款认定为重要应收账款     |
| 重要的单项计提坏账准备的其他应收款 | 公司将单项计提金额占各类其他应收款项坏账准备总额的 10% 以上的其他应收款认定为重要其他应收款  |
| 重要的核销其他应收款        | 公司将单项核销金额超过各类其他应收款项坏账准备总额的 10% 以上的其他应收款认定为重要其他应收款 |
| 重要的在建工程项目         | 公司将单项在建工程本期增减变动金额超过资产总额 0.3% 的在建工程认定为重要在建工程       |
| 重要的投资活动现金流量       | 公司将发生额超过资产总额 5% 的项目确定为重要的投资活动现金流量                 |
| 重要的子公司、非全资子公司     | 公司将资产总额占总资产总额的 15% 的子公司确定为重要子公司、重要非全资子公司          |

## 6、同一控制下和非同一控制下企业合并的会计处理方法

### (1) 同一控制下企业合并的会计处理方法

公司在企业合并中取得的资产和负债，按照合并日被合并方在最终控制方合并财务报表中的账面价值计量。公司按照被合并方所有者权益在最终控制方合并财务报表中的账面价值份额与支付的合并对价账面价值或发行股份面值总额的差额，调整资本公积；资本公积不足冲减的，调整留存收益。

### (2) 非同一控制下企业合并的会计处理方法

公司在购买日对合并成本大于合并中取得的被购买方可辨认净资产公允价值份额的差额，确认为商誉；如果合并成本小于合并中取得的被购买方可辨认净资产公允价值份额，首先对取得的被购买方各项可辨认资产、负债及或有负债的公允价值以及合并成本的计量进行复核，经复核后合并成本仍小于合并中取得的被购买方可辨认净资产公允价值份额的，其差额计入当期损益。

## 7、控制的判断标准和合并财务报表的编制方法

母公司将其控制的所有子公司纳入合并财务报表的合并范围。合并财务报表以母公司及其子公司的财务报表为基础，根据其他有关资料，由母公司按照《企业会计准则第 33 号——合并财务报表》编制。

## 8、合营安排分类及共同经营会计处理方法

- 合营安排分为共同经营和合营企业。
- 当公司为共同经营的合营方时，确认与共同经营中利益份额相关的下列项目：
  - 确认单独所持有的资产，以及按持有份额确认共同持有的资产；
  - 确认单独所承担的负债，以及按持有份额确认共同承担的负债；
  - 确认出售公司享有的共同经营产出份额所产生的收入；
  - 按公司持有份额确认共同经营因出售资产所产生的收入；
  - 确认单独所发生的费用，以及按公司持有份额确认共同经营发生的费用。

## 9、现金及现金等价物的确定标准

列示于现金流量表中的现金是指库存现金以及可以随时用于支付的存款。现金等价物是指企业持有的期限短、流动性强、易于转换为已知金额现金、价值变动风险很小的投资。

## 10、外币业务和外币报表折算

## 11、金融工具

### 1. 金融资产和金融负债的分类

金融资产在初始确认时划分为以下三类：(1) 以摊余成本计量的金融资产；(2) 以公允价值计量且其变动计入其他综合收益的金融资产；(3) 以公允价值计量且其变动计入当期损益的金融资产。

金融负债在初始确认时划分为以下四类：(1) 以公允价值计量且其变动计入当期损益的金融负债；(2) 金融资产转移不符合终止确认条件或继续涉入被转移金融资产所形成的金融负债；(3) 不属于上述(1)或(2)的财务担保合同，以及不属于上述(1)并以低于市场利率贷款的贷款承诺；(4) 以摊余成本计量的金融负债。

### 2. 金融资产和金融负债的确认依据、计量方法和终止确认条件

#### (1) 金融资产和金融负债的确认依据和初始计量方法

公司成为金融工具合同的一方时，确认一项金融资产或金融负债。初始确认金融资产或金融负债时，按照公允价值计量；对于以公允价值计量且其变动计入当期损益的金融资产和金融负债，相关交易费用直接计入当期损益；对于其他类别的金融资产或金融负债，相关交易费用计入初始确认金额。但是，公司初始确认的应收账款未包含重大融资成分或公司不考虑未超过一年的合同中的融资成分的，按照《企业会计准则第 14 号——收入》所定义的交易价格进行初始计量。

#### (2) 金融资产的后续计量方法

##### 1) 以摊余成本计量的金融资产

采用实际利率法，按照摊余成本进行后续计量。以摊余成本计量且不属于任何套期关系的一部分的金融资产所产生的利得或损失，在终止确认、重分类、按照实际利率法摊销或确认减值时，计入当期损益。

##### 2) 以公允价值计量且其变动计入其他综合收益的债务工具投资

采用公允价值进行后续计量。采用实际利率法计算的利息、减值损失或利得及汇兑损益计入当期损益，其他利得或损失计入其他综合收益。终止确认时，将之前计入其他综合收益的累计利得或损失从其他综合收益中转出，计入当期损益。

##### 3) 以公允价值计量且其变动计入其他综合收益的权益工具投资

采用公允价值进行后续计量。获得的股利（属于投资成本收回部分的除外）计入当期损益，其他利得或损失计入其他综合收益。终止确认时，将之前计入其他综合收益的累计利得或损失从其他综合收益中转出，计入留存收益。

##### 4) 以公允价值计量且其变动计入当期损益的金融资产

采用公允价值进行后续计量，产生的利得或损失（包括利息和股利收入）计入当期损益，除非该金融资产属于套期关系的一部分。

### (3) 金融负债的后续计量方法

#### 1) 以公允价值计量且其变动计入当期损益的金融负债

此类金融负债包括交易性金融负债（含属于金融负债的衍生工具）和指定为以公允价值计量且其变动计入当期损益的金融负债。对于此类金融负债以公允价值进行后续计量。因公司自身信用风险变动引起的指定为以公允价值计量且其变动计入当期损益的金融负债的公允价值变动金额计入其他综合收益，除非该处理会造成或扩大损益中的会计错配。此类金融负债产生的其他利得或损失（包括利息费用、除因公司自身信用风险变动引起的公允价值变动）计入当期损益，除非该金融负债属于套期关系的一部分。终止确认时，将之前计入其他综合收益的累计利得或损失从其他综合收益中转出，计入留存收益。

#### 2) 金融资产转移不符合终止确认条件或继续涉入被转移金融资产所形成的金融负债

按照《企业会计准则第 23 号——金融资产转移》相关规定进行计量。

#### 3) 不属于上述 1) 或 2) 的财务担保合同，以及不属于上述 1) 并以低于市场利率贷款的贷款承诺

在初始确认后按照下列两项金额之中的较高者进行后续计量：① 按照金融工具的减值规定确定的损失准备金额；② 初始确认金额扣除按照《企业会计准则第 14 号——收入》相关规定所确定的累计摊销额后的余额。

#### 4) 以摊余成本计量的金融负债

采用实际利率法以摊余成本计量。以摊余成本计量且不属于任何套期关系的一部分的金融负债所产生的利得或损失，在终止确认、按照实际利率法摊销时计入当期损益。

### (4) 金融资产和金融负债的终止确认

#### 1) 当满足下列条件之一时，终止确认金融资产：

①收取金融资产现金流量的合同权利已终止；

②金融资产已转移，且该转移满足《企业会计准则第 23 号——金融资产转移》关于金融资产终止确认的规定。

#### 2) 当金融负债（或其一部分）的现时义务已经解除时，相应终止确认该金融负债（或该部分金融负债）。

### 3. 金融资产转移的确认依据和计量方法

公司转移了金融资产所有权上几乎所有的风险和报酬的，终止确认该金融资产，并将转移中产生或保留的权利和义务单独确认为资产或负债；保留了金融资产所有权上几乎所有的风险和报酬的，继续确认所转移的金融资产。公司既没有转移也没有保留金融资产所有权上几乎所有的风险和报酬的，分别下列情况处理：（1）未保留对该金融资产控制的，终止确认该金融资产，并将转移中产生或保留的权利和义务单独确认为资产或负债；（2）保留了对该金融资产控制的，按照继续涉入所转移金融资产的程度确认有关金融资产，并相应确认有关负债。

金融资产整体转移满足终止确认条件的，将下列两项金额的差额计入当期损益：(1) 所转移金融资产在终止确认日的账面价值；(2) 因转移金融资产而收到的对价，与原直接计入其他综合收益的公允价值变动累计额中对应终止确认部分的金额（涉及转移的金融资产为以公允价值计量且其变动计入其他综合收益的债务工具投资）之和。转移了金融资产的一部分，且该被转移部分整体满足终止确认条件的，将转移前金融资产整体的账面价值，在终止确认部分和继续确认部分之间，按照转移日各自的相对公允价值进行分摊，并将下列两项金额的差额计入当期损益：(1) 终止确认部分的账面价值；(2) 终止确认部分的对价，与原直接计入其他综合收益的公允价值变动累计额中对应终止确认部分的金额（涉及转移的金融资产为以公允价值计量且其变动计入其他综合收益的债务工具投资）之和。

#### 4. 金融资产和金融负债的公允价值确定方法

公司采用在当前情况下适用并且有足够可利用数据和其他信息支持的估值技术确定相关金融资产和金融负债的公允价值。公司将估值技术使用的输入值分以下层级，并依次使用：

(1) 第一层次输入值是在计量日能够取得的相同资产或负债在活跃市场上未经调整的报价；

(2) 第二层次输入值是除第一层次输入值外相关资产或负债直接或间接可观察的输入值，包括：活跃市场中类似资产或负债的报价；非活跃市场中相同或类似资产或负债的报价；除报价以外的其他可观察输入值，如在正常报价间隔期间可观察的利率和收益率曲线等；市场验证的输入值等；

(3) 第三层次输入值是相关资产或负债的不可观察输入值，包括不能直接观察或无法由可观察市场数据验证的利率、股票波动率、企业合并中承担的弃置义务的未来现金流量、使用自身数据作出的财务预测等。

#### 5. 金融工具减值

公司以预期信用损失为基础，对以摊余成本计量的金融资产、以公允价值计量且其变动计入其他综合收益的债务工具投资、合同资产、租赁应收款、分类为以公允价值计量且其变动计入当期损益的金融负债以外的贷款承诺、不属于以公允价值计量且其变动计入当期损益的金融负债或不属于金融资产转移不符合终止确认条件或继续涉入被转移金融资产所形成的金融负债的财务担保合同进行减值处理并确认损失准备。

预期信用损失，是指以发生违约的风险为权重的金融工具信用损失的加权平均值。信用损失，是指公司按照原实际利率折现的、根据合同应收的所有合同现金流量与预期收取的所有现金流量之间的差额，即全部现金短缺的现值。其中，对于公司购买或源生的已发生信用减值的金融资产，按照该金融资产经信用调整的实际利率折现。

对于购买或源生的已发生信用减值的金融资产，公司在资产负债表日仅将自初始确认后整个存续期内预期信用损失的累计变动确认为损失准备。

对于由《企业会计准则第 14 号——收入》规范的交易形成，且不含重大融资成分或者公司不考虑不超过一年的合同中的融资成分的应收款项及合同资产，公司运用简化计量方法，按照相当于整个存续期内的预期信用损失金额计量损失准备。

除上述计量方法以外的金融资产，公司在每个资产负债表日评估其信用风险自初始确认后是否已经显著增加。如果信用风险自初始确认后已显著增加，公司按照整个存续期内预期信用损失的金额计量损失准备；如果信用风险自初始确认后未显著增加，公司按照该金融工具未来 12 个月内预期信用损失的金额计量损失准备。

公司利用可获得的合理且有依据的信息，包括前瞻性信息，通过比较金融工具在资产负债表日发生违约的风险与在初始确认日发生违约的风险，以确定金融工具的信用风险自初始确认后是否已显著增加。

于资产负债表日，若公司判断金融工具只具有较低的信用风险，则假定该金融工具的信用风险自初始确认后并未显著增加。

公司以单项金融工具或金融工具组合为基础评估预期信用风险和计量预期信用损失。当以金融工具组合为基础时，公司以共同风险特征为依据，将金融工具划分为不同组合。

公司在每个资产负债表日重新计量预期信用损失，由此形成的损失准备的增加或转回金额，作为减值损失或利得计入当期损益。对于以摊余成本计量的金融资产，损失准备抵减该金融资产在资产负债表中列示的账面价值；对于以公允价值计量且其变动计入其他综合收益的债权投资，公司在其他综合收益中确认其损失准备，不抵减该金融资产的账面价值。

#### 6. 金融资产和金融负债的抵销

金融资产和金融负债在资产负债表内分别列示，不相互抵销。但同时满足下列条件的，公司以相互抵销后的净额在资产负债表内列示：(1) 公司具有抵销已确认金额的法定权利，且该种法定权利是当前可执行的；(2) 公司计划以净额结算，或同时变现该金融资产和清偿该金融负债。

不满足终止确认条件的金融资产转移，公司不对已转移的金融资产和相关负债进行抵销。

## 12、应收票据

## 13、应收账款

应收款项和合同资产预期信用损失的确认标准和计提方法

### 1. 按信用风险特征组合计提预期信用损失的应收款项和合同资产

| 组合类别             | 确定组合的依据               | 计量预期信用损失的方法   |
|------------------|-----------------------|---|
| 其他应收款——账龄组合      | 账龄                    | 参考历史信用损失经验，结合当前状况以及对未来经济状况的预测，编制其他应收款账龄与预期信用损失率对照表，计算预期信用损失 |
| 其他应收款——并表关联方往来组合 | 应收本公司合并财务报表范围内关联方往来款项 | 单独进行损失计量，结合当前状况以及对未来经济状况的预测，计算预期信用损失                        |
| 应收账款——账龄组合       | 账龄                    | 参考历史信用损失经验，结合当前状况以及对未来经济状况的预测，编制应收账款账龄与预期信用损失率对照表，计算预期信用损失  |

|                 |                       |                                      |
|-----------------|-----------------------|--------------------------------------|
| 应收账款——并表关联方往来组合 | 应收本公司合并财务报表范围内关联方往来款项 | 单独进行损失计量，结合当前状况以及对未来经济状况的预测，计算预期信用损失 |
|-----------------|-----------------------|--------------------------------------|

## 2. 账龄组合的账龄与预期信用损失率对照表

| 账 龄           | 应收账款<br>预期信用损失率 (%) | 其他应收款<br>预期信用损失率 (%) |
|---------------|---------------------|----------------------|
| 1 年以内 (含, 下同) | 5                   | 5                    |
| 1-2 年         | 10                  | 10                   |
| 2-3 年         | 30                  | 30                   |
| 3-4 年         | 50                  | 50                   |
| 4 年以上         | 100                 | 100                  |

应收账款/其他应收款的账龄自款项实际发生的月份起算。

## 3. 按单项计提预期信用损失的应收款项和合同资产的认定标准

对信用风险与组合信用风险显著不同的应收款项和合同资产，公司按单项计提预期信用损失。

**14、应收款项融资****15、其他应收款**

其他应收款的预期信用损失的确定方法及会计处理方法

**16、合同资产**

公司将拥有的、无条件(即，仅取决于时间流逝)向客户收取对价的权利作为应收款项列示，将已向客户转让商品而有权收取对价的权利(该权利取决于时间流逝之外的其他因素)作为合同资产列示。

**17、存货**

公司需遵守《深圳证券交易所上市公司自律监管指引第 3 号——行业信息披露》中的“畜禽、水产养殖相关业务”的披露要求

## 1. 存货的分类

存货包括在日常活动中持有以备出售的产成品或商品、处在生产过程中的在产品、在生产过程或提供劳务过程中耗用的材料和物料等。

## 2. 发出存货的计价方法

发出存货采用月末一次加权平均法。

## 3. 存货的盘存制度

存货的盘存制度为永续盘存制。

## 4. 低值易耗品和包装物的摊销方法

## (1) 低值易耗品

按照一次转销法进行摊销。

## (2) 包装物

按照一次转销法进行摊销。

## 5. 存货跌价准备

资产负债表日，存货采用成本与可变现净值孰低计量，按照成本高于可变现净值的差额计提存货跌价准备。直接用于出售的存货，在正常生产经营过程中以该存货的估计售价减去估计的销售费用和相关税费后的金额确定其可变现净值；需要经过加工的存货，在正常生产经营过程中以所生产的产成品的估计售价减去至完工时估计将要发生的成本、估计的销售费用和相关税费后的金额确定其可变现净值；资产负债表日，同一项存货中一部分有合同价格约定、其他部分不存在合同价格的，分别确定其可变现净值，并与其对应的成本进行比较，分别确定存货跌价准备的计提或转回的金额。

## 18、持有待售资产

## 19、债权投资

## 20、其他债权投资

## 21、长期应收款

## 22、长期股权投资

### 1. 共同控制、重大影响的判断

按照相关约定对某项安排存在共有的控制，并且该安排的相关活动必须经过分享控制权的参与方一致同意后才能决策，认定为共同控制。对被投资单位的财务和经营政策有参与决策的权力，但并不能够控制或者与其他方一起共同控制这些政策的制定，认定为重大影响。

### 2. 投资成本的确定

(1) 同一控制下的企业合并形成的，合并方以支付现金、转让非现金资产、承担债务或发行权益性证券作为合并对价的，在合并日按照取得被合并方所有者权益在最终控制方合并财务报表中的账面价值的份额作为其初始投资成本。长期股权投资初始投资成本与支付的合并对价的账面价值或发行股份的面值总额之间的差额调整资本公积；资本公积不足冲减的，调整留存收益。

公司通过多次交易分步实现同一控制下企业合并形成的长期股权投资，判断是否属于“一揽子交易”。属于“一揽子交易”的，把各项交易作为一项取得控制权的交易进行会计处理。不属于“一揽子交易”的，在合并日，根据合并后应享有被合并方净资产在最终控制方合并财务报表中的账面价值的份额确定初始投资成本。合并日长期股权投资的初始投资成本，与达到合并前的长期股权投资账面价值加上合并日进一步取得股份新支付对价的账面价值之和的差额，调整资本公积；资本公积不足冲减的，调整留存收益。

(2) 非同一控制下的企业合并形成的，在购买日按照支付的合并对价的公允价值作为其初始投资成本。

公司通过多次交易分步实现非同一控制下企业合并形成的长期股权投资，区分个别财务报表和合并财务报表进行相关会计处理：

1) 在个别财务报表中，按照原持有的股权投资的账面价值加上新增投资成本之和，作为改按成本法核算的初始投资成本。

2) 在合并财务报表中，判断是否属于“一揽子交易”。属于“一揽子交易”的，把各项交易作为一项取得控制权的交易进行会计处理。不属于“一揽子交易”的，对于购买日之前持有的被购买方的股权，按照该股权在购买日的公允价值进行重新计量，公允价值与其账面价值的差额计入当期投资收益；购买日之前持有的被购买方的股权涉及权益法核算

下的其他综合收益等的，与其相关的其他综合收益等转为购买日所属当期收益。但由于被投资方重新计量设定受益计划净负债或净资产变动而产生的其他综合收益除外。

(3) 除企业合并形成以外的：以支付现金取得的，按照实际支付的购买价款作为其初始投资成本；以发行权益性证券取得的，按照发行权益性证券的公允价值作为其初始投资成本；以债务重组方式取得的，按《企业会计准则第 12 号——债务重组》确定其初始投资成本；以非货币性资产交换取得的，按《企业会计准则第 7 号——非货币性资产交换》确定其初始投资成本。

### 3. 后续计量及损益确认方法

对被投资单位实施控制的长期股权投资采用成本法核算；对联营企业和合营企业的长期股权投资，采用权益法核算。

### 4. 通过多次交易分步处置对子公司投资至丧失控制权的处理方法

#### (1) 是否属于“一揽子交易”的判断原则

通过多次交易分步处置对子公司股权投资直至丧失控制权的，公司结合分步交易的各个步骤的交易协议条款、分别取得的处置对价、出售股权的对象、处置方式、处置时点等信息来判断分步交易是否属于“一揽子交易”。各项交易的条款、条件以及经济影响符合以下一种或多种情况，通常表明多次交易事项属于“一揽子交易”：

- 1) 这些交易是同时或者在考虑了彼此影响的情况下订立的；
- 2) 这些交易整体才能达成一项完整的商业结果；
- 3) 一项交易的发生取决于其他至少一项交易的发生；
- 4) 一项交易单独看是不经济的，但是和其他交易一并考虑时是经济的。

#### (2) 不属于“一揽子交易”的会计处理

##### 1) 个别财务报表

对处置的股权，其账面价值与实际取得价款之间的差额，计入当期损益。对于剩余股权，对被投资单位仍具有重大影响或者与其他方一起实施共同控制的，转为权益法核算；不能再对被投资单位实施控制、共同控制或重大影响的，按照《企业会计准则第 22 号——金融工具确认和计量》的相关规定进行核算。

##### 2) 合并财务报表

在丧失控制权之前，处置价款与处置长期股权投资相对应享有子公司自购买日或合并日开始持续计算的净资产份额之间的差额，调整资本公积（资本溢价），资本溢价不足冲减的，冲减留存收益。

丧失对原子公司控制权时，对于剩余股权，按照其在丧失控制权日的公允价值进行重新计量。处置股权取得的对价与剩余股权公允价值之和，减去按原持股比例计算应享有原有子公司自购买日或合并日开始持续计算的净资产的份额之间的差额，计入丧失控制权当期的投资收益，同时冲减商誉。与原有子公司股权投资相关的其他综合收益等，应当在丧失控制权时转为当期投资收益。

#### (3) 属于“一揽子交易”的会计处理

##### 1) 个别财务报表

将各项交易作为一项处置子公司并丧失控制权的交易进行会计处理。但是，在丧失控制权之前每一次处置价款与处置投资对应的长期股权投资账面价值之间的差额，在个别财务报表中确认为其他综合收益，在丧失控制权时一并转入丧失控制权当期的损益。

##### 2) 合并财务报表

将各项交易作为一项处置子公司并丧失控制权的交易进行会计处理。但是，在丧失控制权之前每一次处置价款与处置投资对应的享有该子公司净资产份额的差额，在合并财务报表中确认为其他综合收益，在丧失控制权时一并转入丧失控制权当期的损益。



## 23、投资性房地产

投资性房地产计量模式

成本法计量

折旧或摊销方法

1. 投资性房地产包括已出租的土地使用权、持有并准备增值后转让的土地使用权和已出租的建筑物。

2. 投资性房地产按照成本进行初始计量，采用成本模式进行后续计量，并采用与固定资产和无形资产相同的方法计提折旧或进行摊销。

## 24、固定资产

### (1) 确认条件

固定资产是指为生产商品、提供劳务、出租或经营管理而持有的，使用年限超过一个会计年度的有形资产。固定资产在同时满足经济利益很可能流入、成本能够可靠计量时予以确认。

### (2) 折旧方法

| 类别     | 折旧方法  | 折旧年限  | 残值率 | 年折旧率        |
|--------|-------|-------|-----|-------------|
| 房屋及建筑物 | 年限平均法 | 10-20 | 5   | 4.75-9.50   |
| 机器设备   | 年限平均法 | 5-10  | 5   | 9.50-19.00  |
| 工具用具   | 年限平均法 | 3-5   | 5   | 19.00-31.67 |
| 电子设备   | 年限平均法 | 3-5   | 5   | 19.00-31.67 |
| 运输工具   | 年限平均法 | 5-10  | 5   | 9.50-19.00  |
| 其他设备   | 年限平均法 | 5-10  | 5   | 9.50-19.00  |

## 25、在建工程

1. 在建工程同时满足经济利益很可能流入、成本能够可靠计量则予以确认。在建工程按建造该项资产达到预定可使用状态前所发生的实际成本计量。

2. 在建工程达到预定可使用状态时，按工程实际成本转入固定资产。已达到预定可使用状态但尚未办理竣工决算的，先按估计价值转入固定资产，待办理竣工决算后再按实际成本调整原暂估价值，但不再调整原已计提的折旧。

## 26、借款费用

### 1. 借款费用资本化的确认原则

公司发生的借款费用，可直接归属于符合资本化条件的资产的购建或者生产的，予以资本化，计入相关资产成本；其他借款费用，在发生时确认为费用，计入当期损益。

### 2. 借款费用资本化期间

(1) 当借款费用同时满足下列条件时，开始资本化：1) 资产支出已经发生；2) 借款费用已经发生；3) 为使资产达到预定可使用或可销售状态所必要的购建或者生产活动已经开始。

(2) 若符合资本化条件的资产在购建或者生产过程中发生非正常中断，并且中断时间连续超过 3 个月，暂停借款费用的资本化；中断期间发生的借款费用确认为当期费用，直至资产的购建或者生产活动重新开始。

(3) 当所购建或者生产符合资本化条件的资产达到预定可使用或可销售状态时，借款费用停止资本化。

### 3. 借款费用资本化率以及资本化金额

为购建或者生产符合资本化条件的资产而借入专门借款的，以专门借款当期实际发生的利息费用（包括按照实际利率法确定的折价或溢价的摊销），减去将尚未动用的借款资金存入银行取得的利息收入或进行暂时性投资取得的投资收益后的金额，确定应予资本化的利息金额；为购建或者生产符合资本化条件的资产占用了一般借款的，根据累计资产支出超过专门借款的资产支出加权平均数乘以占用一般借款的资本化率，计算确定一般借款应予资本化的利息金额。

## 27、生物资产

生物资产是指有生命的动物和植物，包括消耗性生物资产、生产性生物资产和公益性生物资产。生物资产同时满足下列条件时予以确认：（1）因过去的交易或者事项对其拥有或者控制；（2）与其有关的经济利益很可能流入公司；（3）其成本能够可靠计量时予以确认。

### 1. 消耗性生物资产

消耗性生物资产是指为出售而持有的、或在将来收获为农产品的生物资产，消耗性生物资产按照成本进行初始计量。自行栽培、营造、繁殖或养殖的消耗性生物资产的成本，为该资产在出售前发生的可直接归属于该资产的必要支出，包括符合资本化条件的借款费用。消耗性生物资产主要包括活禽（包括商品鸡、商品鸭）。

公司活禽成本分批次核算。活禽成本包括转入的禽苗成本，活禽养殖耗用的饲料辅料、药品、燃料及动力、人工成本、农户代养费、给予农户的补贴以及制造费用等，死亡活禽成本由活体承担。消耗性生物资产在出售时结转主营业务成本。

### 2. 生产性生物资产

生产性生物资产是指为产出农产品、提供劳务或出租等目的而持有的生物资产。生产性生物资产按照成本进行初始计量。自行营造或繁殖的生产性生物资产的成本，为该资产在达到预定生产经营目的前发生的可直接归属于该资产的必要支出，包括符合资本化条件的借款费用。生产性生物资产包括：种禽（主要为种鸡、种猪、种鸽）、蛋禽（主要为蛋鸡、蛋鸽）。

种禽包括未成熟种禽、成熟种禽。未达产之前的种禽统称为未成熟种禽，达产的种禽称为成熟种禽。达产是指种禽进入正常生产期，种鸡、种鸭、种鸽可以连续稳定生产合格种蛋、种猪达到配种条件。公司种禽成本分批次核算。未成熟种禽的成本包括转入的禽苗成本，未达产之前耗用饲料、辅料、药品，应分摊的饲养场场折旧、人工成本、燃料及动力以及制造费用等，死亡未成熟种禽成本由活体承担。成熟种禽的成本由未成熟种禽转入，成熟种禽耗用饲料、药品及折旧等全部计入种蛋成本、种苗成本。

蛋禽包括未成熟蛋禽、成熟蛋禽，产蛋前的蛋禽统称为未成熟蛋禽，产蛋后的蛋禽称为成熟蛋禽。公司的蛋禽分批次核算，未成熟蛋禽的成本包括鸡苗成本，产蛋前耗用的饲料、辅料、药品，应分摊的养殖场折旧、人工成本、燃料及动力以及制造费用等，死亡未成熟种禽成本由活体承担。成熟蛋禽的成本由未成熟蛋禽转入，产蛋期内耗用的饲料、药品及折旧等全部计入商品蛋成本。

### 3. 各类生产性生物资产的折旧方法

| 类别 | 折旧方法 | 使用寿命(月) | 残值率         |
|----|------|---------|-------------|
| 种鸡 | 工作量法 | 8       | 原价的 50%-60% |
| 蛋鸡 | 工作量法 | 10-11   | 原价的 45%     |
| 种鸽 | 工作量法 | 48-60   | 原价的 20%     |
| 种猪 | 直线法  | 36      | 原价的 5%      |

|    |      |   |             |
|----|------|---|-------------|
| 种鸭 | 工作量法 | 8 | 原价的 50%-60% |
|----|------|---|-------------|

#### 4. 生产性生物资产使用寿命、预计净残值的确定依据

生产性生物资产的寿命、预计净残值是根据实际经验做出的最佳估计。

公司需遵守《深圳证券交易所上市公司自律监管指引第 3 号——行业信息披露》中的“畜禽、水产养殖相关业务”的披露要求

## 28、油气资产

## 29、无形资产

### (1) 使用寿命及其确定依据、估计情况、摊销方法或复核程序

1. 无形资产包括土地使用权、专利权及非专利技术等，按成本进行初始计量。

2. 使用寿命有限的无形资产，在使用寿命内按照与该项无形资产有关的经济利益的预期实现方式系统合理地摊销，无法可靠确定预期实现方式的，采用直线法摊销。具体如下：

| 项 目   | 使用寿命及其确定依据        | 摊销方法 |
|-------|-------------------|------|
| 土地使用权 | 28-50 年(产权登记使用年限) | 直线法  |
| 软件    | 3 年(最佳估计数)        | 直线法  |
| 非专利技术 | 10 年(最佳估计数)       | 直线法  |
| 排污权   | 10 年(合同约定年限)      | 直线法  |
| 屠宰经营权 | 10 年(合同约定年限)      | 直线法  |
| 商标权   | 5 年(使用权年限)        | 直线法  |

### (2) 研发支出的归集范围及相关会计处理方法

内部研究开发项目研究阶段的支出，于发生时计入当期损益。内部研究开发项目开发阶段的支出，同时满足下列条件的，确认为无形资产：(1) 完成该无形资产以使其能够使用或出售在技术上具有可行性；(2) 具有完成该无形资产并使用或出售的意图；(3) 无形资产产生经济利益的方式，包括能够证明运用该无形资产生产的产品存在市场或无形资产自身存在市场，无形资产将在内部使用的，能证明其有用性；(4) 有足够的技术、财务资源和其他资源支持，以完成该无形资产的开发，并有能力使用或出售该无形资产；(5) 归属于该无形资产开发阶段的支出能够可靠地计量。

## 30、长期资产减值

对长期股权投资、采用成本模式计量的投资性房地产、固定资产、在建工程、采用成本模式计量的生产性生物资产、使用权资产、使用寿命有限的无形资产等长期资产，在资产负债表日有迹象表明发生减值的，估计其可收回金额。对使用寿命不确定的无形资产，无论是否存在减值迹象，每年都进行减值测试。

若上述长期资产的可收回金额低于其账面价值的，按其差额确认资产减值准备并计入当期损益。

### 31、长期待摊费用

长期待摊费用核算已经支出，摊销期限在 1 年以上（不含 1 年）的各项费用。长期待摊费用按实际发生额入账，在受益期或规定的期限内分期平均摊销。如果长期待摊的费用项目不能使以后会计期间受益则将尚未摊销的该项目的摊余价值全部转入当期损益。

### 32、合同负债

公司将已收或应收客户对价而应向客户转让商品的义务作为合同负债列示。

### 33、职工薪酬

#### （1）短期薪酬的会计处理方法

在职工为公司提供服务的会计期间，将实际发生的短期薪酬确认为负债，并计入当期损益或相关资产成本。

#### （2）离职后福利的会计处理方法

离职后福利分为设定提存计划和设定受益计划。

（1）在职工为公司提供服务的会计期间，根据设定提存计划计算的应缴存金额确认为负债，并计入当期损益或相关资产成本。

（2）对设定受益计划的会计处理通常包括下列步骤：

1) 根据预期累计福利单位法，采用无偏且相互一致的精算假设对有关人口统计变量和财务变量等作出估计，计量设定受益计划所产生的义务，并确定相关义务的所属期间。同时，对设定受益计划所产生的义务予以折现，以确定设定受益计划义务的现值和当期服务成本；

2) 设定受益计划存在资产的，将设定受益计划义务现值减去设定受益计划资产公允价值所形成的赤字或盈余确认为一项设定受益计划净负债或净资产。设定受益计划存在盈余的，以设定受益计划的盈余和资产上限两项的孰低者计量设定受益计划净资产；

3) 期末，将设定受益计划产生的职工薪酬成本确认为服务成本、设定受益计划净负债或净资产的利息净额以及重新计量设定受益计划净负债或净资产所产生的变动等三部分，其中服务成本和设定受益计划净负债或净资产的利息净额计入当期损益或相关资产成本，重新计量设定受益计划净负债或净资产所产生的变动计入其他综合收益，并且在后续会计期间不允许转回至损益，但可以在权益范围内转移这些在其他综合收益确认的金额。

#### （3）辞退福利的会计处理方法

向职工提供的辞退福利，在下列两者孰早日确认辞退福利产生的职工薪酬负债，并计入当期损益：（1）公司不能单方面撤回因解除劳动关系计划或裁减建议所提供的辞退福利时；（2）公司确认与涉及支付辞退福利的重组相关的成本或费用时。

#### （4）其他长期职工福利的会计处理方法

向职工提供的其他长期福利，符合设定提存计划条件的，按照设定提存计划的有关规定进行会计处理；除此之外的其他长期福利，按照设定受益计划的有关规定进行会计处理，为简化相关会计处理，将其产生的职工薪酬成本确认为服务成本、其他长期职工福利净负债或净资产的利息净额以及重新计量其他长期职工福利净负债或净资产所产生的变动等组成项目的总净额计入当期损益或相关资产成本。

## 34、预计负债

## 35、股份支付

## 36、优先股、永续债等其他金融工具

## 37、收入

按照业务类型披露收入确认和计量所采用的会计政策

### 1. 收入确认原则

于合同开始日，公司对合同进行评估，识别合同所包含的各单项履约义务，并确定各单项履约义务是在某一时段内履行，还是在某一时点履行。

满足下列条件之一时，属于在某一时段内履行履约义务，否则，属于在某一时点履行履约义务：(1) 客户在公司履约的同时即取得并消耗公司履约所带来的经济利益；(2) 客户能够控制公司履约过程中在建商品；(3) 公司履约过程中所产出的商品具有不可替代用途，且公司在整个合同期间内有权就累计至今已完成的履约部分收取款项。

对于在某一时段内履行的履约义务，公司在该段时间内按照履约进度确认收入。履约进度不能合理确定时，已经发生的成本预计能够得到补偿的，按照已经发生的成本金额确认收入，直到履约进度能够合理确定为止。对于在某一时点履行的履约义务，在客户取得相关商品或服务控制权时点确认收入。在判断客户是否已取得商品控制权时，公司考虑下列迹象：(1) 公司就该商品享有现时收款权利，即客户就该商品负有现时付款义务；(2) 公司已将该商品的法定所有权转移给客户，即客户已拥有该商品的法定所有权；(3) 公司已将该商品实物转移给客户，即客户已实物占有该商品；(4) 公司已将该商品所有权上的主要风险和报酬转移给客户，即客户已取得该商品所有权上的主要风险和报酬；(5) 客户已接受该商品；(6) 其他表明客户已取得商品控制权的迹象。

### 2. 收入计量原则

(1) 公司按照分摊至各单项履约义务的交易价格计量收入。交易价格是公司因向客户转让商品或服务而预期有权收取的对价金额，不包括代第三方收取的款项以及预期将退还给客户的款项。

(2) 合同中存在可变对价的，公司按照期望值或最可能发生金额确定可变对价的最佳估计数，但包含可变对价的交易价格，不超过在相关不确定性消除时累计已确认收入极可能不会发生重大转回的金额。

(3) 合同中存在重大融资成分的，公司按照假定客户在取得商品或服务控制权时即以现金支付的应付金额确定交易价格。该交易价格与合同对价之间的差额，在合同期间内采用实际利率法摊销。合同开始日，公司预计客户取得商品或服务控制权与客户支付价款间隔不超过一年的，不考虑合同中存在的重大融资成分。

(4) 合同中包含两项或多项履约义务的，公司于合同开始日，按照各单项履约义务所承诺商品的单独售价的相对比例，将交易价格分摊至各单项履约义务。

### 3. 收入确认的具体方法

公司主要销售鸡、鸭等家禽、饲料、鸡蛋以及冰鲜禽肉产品，属于在某一时点履行的履约义务，在公司已根据合同约定将产品交付给客户、已收取货款或取得收款权利且相关的经济利益很可能流入时确认收入。

同类业务采用不同经营模式涉及不同收入确认方式及计量方法的情况

## 38、合同成本

公司为取得合同发生的增量成本预期能够收回的，作为合同取得成本确认为一项资产。

公司为履行合同发生的成本，不适用存货、固定资产或无形资产等相关准则的规范范围且同时满足下列条件的，作为合同履约成本确认为一项资产：

1. 该成本与一份当前或预期取得的合同直接相关，包括直接人工、直接材料、制造费用（或类似费用）、明确由客户承担的成本以及仅因该合同而发生的其他成本；

2. 该成本增加了公司未来用于履行履约义务的资源；

### 3. 该成本预期能够收回。

公司对于与合同成本有关的资产采用与该资产相关的商品或服务收入确认相同的基础进行摊销，计入当期损益。

如果与合同成本有关的资产的账面价值高于因转让与该资产相关的商品或服务预期能够取得的剩余对价减去估计将要发生的成本，公司对超出部分计提减值准备，并确认为资产减值损失。以前期间减值的因素之后发生变化，使得转让该资产相关的商品或服务预期能够取得的剩余对价减去估计将要发生的成本高于该资产账面价值的，转回原已计提的资产减值准备，并计入当期损益，但转回后的资产账面价值不超过假定不计提减值准备情况下该资产在转回日的账面价值。

## 39、政府补助

1. 政府补助在同时满足下列条件时予以确认：(1) 公司能够满足政府补助所附的条件；(2) 公司能够收到政府补助。政府补助为货币性资产的，按照收到或应收的金额计量。政府补助为非货币性资产的，按照公允价值计量；公允价值不能可靠取得的，按照名义金额计量。

### 2. 与资产相关的政府补助判断依据及会计处理方法

政府文件规定用于购建或以其他方式形成长期资产的政府补助划分为与资产相关的政府补助。政府文件不明确的，以取得该补助必须具备的基本条件为基础进行判断，以购建或以其他方式形成长期资产为基本条件的作为与资产相关的政府补助。与资产相关的政府补助，冲减相关资产的账面价值或确认为递延收益。与资产相关的政府补助确认为递延收益的，在相关资产使用寿命内按照合理、系统的方法分期计入损益。按照名义金额计量的政府补助，直接计入当期损益。相关资产在使用寿命结束前被出售、转让、报废或发生毁损的，将尚未分配的相关递延收益余额转入资产处置当期的损益。

### 3. 与收益相关的政府补助判断依据及会计处理方法

除与资产相关的政府补助之外的政府补助划分为与收益相关的政府补助。对于同时包含与资产相关部分和与收益相关部分的政府补助，难以区分与资产相关或与收益相关的，整体归类为与收益相关的政府补助。与收益相关的政府补助，用于补偿以后期间的相关成本费用或损失的，确认为递延收益，在确认相关成本费用或损失的期间，计入当期损益或冲减相关成本；用于补偿已发生的相关成本费用或损失的，直接计入当期损益或冲减相关成本。

4. 与公司日常经营活动相关的政府补助，按照经济业务实质，计入其他收益或冲减相关成本费用。与公司日常活动无关的政府补助，计入营业外收支。

### 5. 政策性优惠贷款贴息的会计处理方法

(1) 财政将贴息资金拨付给贷款银行，由贷款银行以政策性优惠利率向公司提供贷款的，以实际收到的借款金额作为借款的入账价值，按照借款本金和该政策性优惠利率计算相关借款费用。

(2) 财政将贴息资金直接拨付给公司的，将对应的贴息冲减相关借款费用。

## 40、递延所得税资产/递延所得税负债

1. 根据资产、负债的账面价值与其计税基础之间的差额（未作为资产和负债确认的项目按照税法规定可以确定其计税基础的，该计税基础与其账面数之间的差额），按照预期收回该资产或清偿该负债期间的适用税率计算确认递延所得税资产或递延所得税负债。

2. 确认递延所得税资产以很可能取得用来抵扣可抵扣暂时性差异的应纳税所得额为限。资产负债表日，有确凿证据表明未来期间很可能获得足够的应纳税所得额用来抵扣可抵扣暂时性差异的，确认以前会计期间未确认的递延所得税资产。

3. 资产负债表日，对递延所得税资产的账面价值进行复核，如果未来期间很可能无法获得足够的应纳税所得额用以抵扣递延所得税资产的利益，则减记递延所得税资产的账面价值。在很可能获得足够的应纳税所得额时，转回减记的金额。

4. 公司当期所得税和递延所得税作为所得税费用或收益计入当期损益，但不包括下列情况产生的所得税：(1) 企业合并；(2) 直接在所有者权益中确认的交易或者事项。

5. 同时满足下列条件时，公司将递延所得税资产及递延所得税负债以抵销后的净额列示：(1) 拥有以净额结算当期所得税资产及当期所得税负债的法定权利；(2) 递延所得税资产和递延所得税负债是与同一税收征管部门对同一纳税主体征收的所得税相关或者对不同的纳税主体相关，但在未来每一具有重要性的递延所得税资产和递延所得税负债转回的期间内，涉及的纳税主体意图以净额结算当期所得税资产及当期所得税负债或是同时取得资产、清偿债务。

## 41、租赁

### (1) 作为承租方租赁的会计处理方法

在租赁期开始日，公司将租赁期不超过 12 个月，且不包含购买选择权的租赁认定为短期租赁；将单项租赁资产为全新资产时价值较低的租赁认定为低价值资产租赁。公司转租或预期转租租赁资产的，原租赁不认定为低价值资产租赁。

对于所有短期租赁和低价值资产租赁，将租赁付款额计入相关资产成本或当期损益。

除上述采用简化处理的短期租赁和低价值资产租赁外，在租赁期开始日，公司对租赁确认使用权资产和租赁负债。

#### (1) 使用权资产

使用权资产按照成本进行初始计量，该成本包括：1) 租赁负债的初始计量金额；2) 在租赁期开始日或之前支付的租赁付款额，存在租赁激励的，扣除已享受的租赁激励相关金额；3) 承租人发生的初始直接费用；4) 承租人为拆卸及移除租赁资产、复原租赁资产所在场地或将租赁资产恢复至租赁条款约定状态预计将发生的成本。

公司按照直线法对使用权资产计提折旧。能够合理确定租赁期届满时取得租赁资产所有权的，公司在租赁资产剩余使用寿命内计提折旧。无法合理确定租赁期届满时能够取得租赁资产所有权的，公司在租赁期与租赁资产剩余使用寿命两者孰短的期间内计提折旧。

#### (2) 租赁负债

在租赁期开始日，公司将尚未支付的租赁付款额的现值确认为租赁负债。计算租赁付款额现值时采用租赁内含利率作为折现率，无法确定租赁内含利率的，采用公司增量借款利率作为折现率。租赁付款额与其现值之间的差额作为未确认融资费用，在租赁期各个期间内按照确认租赁付款额现值的折现率确认利息费用，并计入当期损益。未纳入租赁负债计量的可变租赁付款额于实际发生时计入当期损益。

租赁期开始日后，当实质固定付款额发生变动、担保余值预计的应付金额发生变化、用于确定租赁付款额的指数或比率发生变动、购买选择权、续租选择权或终止选择权的评估结果或实际行权情况发生变化时，公司按照变动后的租赁付款额的现值重新计量租赁负债，并相应调整使用权资产的账面价值，如使用权资产账面价值已调减至零，但租赁负债仍需进一步调减的，将剩余金额计入当期损益。

### (2) 作为出租方租赁的会计处理方法

在租赁开始日，公司将实质上转移了与租赁资产所有权有关的几乎全部风险和报酬的租赁划分为融资租赁，除此之外的均为经营租赁。

#### (1) 经营租赁

公司在租赁期内各个期间按照直线法将租赁收款额确认为租金收入，发生的初始直接费用予以资本化并按照与租金收入确认相同的基础进行分摊，分期计入当期损益。公司取得的与经营租赁有关的未计入租赁收款额的可变租赁付款额在实际发生时计入当期损益。

#### (2) 融资租赁

在租赁期开始日，公司按照租赁投资净额（未担保余值和租赁期开始日尚未收到的租赁收款额按照租赁内含利率折现的现值之和）确认应收融资租赁款，并终止确认融资租赁资产。在租赁期的各个期间，公司按照租赁内含利率计算并确认利息收入。

公司取得的未纳入租赁投资净额计量的可变租赁付款额在实际发生时计入当期损益。

### 3. 售后租回

#### (1) 公司作为承租人

公司按照《企业会计准则第 14 号——收入》的规定，评估确定售后租回交易中的资产转让是否属于销售。

售后租回交易中的资产转让属于销售的，公司按原资产账面价值中与租回获得的使用权有关的部分，计量售后租回所形成的使用权资产，并仅就转让至出租人的权利确认相关利得或损失。

售后租回交易中的资产转让不属于销售的，公司继续确认被转让资产，同时确认一项与转让收入等额的金融负债，并按照《企业会计准则第 22 号——金融工具确认和计量》对该金融负债进行会计处理。

#### (2) 公司作为出租人

公司按照《企业会计准则第 14 号——收入》的规定，评估确定售后租回交易中的资产转让是否属于销售。

售后租回交易中的资产转让属于销售的，公司根据其他适用的企业会计准则对资产购买进行会计处理，并根据《企业会计准则第 21 号——租赁》对资产出租进行会计处理。

售后租回交易中的资产转让不属于销售的，公司不确认被转让资产，但确认一项与转让收入等额的金融资产，并按照《企业会计准则第 22 号——金融工具确认和计量》对该金融资产进行会计处理。

## 42、其他重要的会计政策和会计估计

## 43、重要会计政策和会计估计变更

### (1) 重要会计政策变更

适用 不适用

### (2) 重要会计估计变更

适用 不适用

### (3) 2024 年起首次执行新会计准则调整首次执行当年年初财务报表相关项目情况

适用 不适用

## 44、其他

无

## 六、税项

### 1、主要税种及税率

| 税种      | 计税依据  | 税率              |
|---------|---|-----------------|
| 增值税     | 以按税法规定计算的销售货物和应税劳务收入为基础计算销项税额，扣除当期允许抵扣的进项税额后，差额部分为应交增值税 | 13%、9%、6%、5%、1% |
| 城市维护建设税 | 实际缴纳的流转税税额  | 7%、5%           |
| 企业所得税   | 应纳税所得额  | 25%、20%         |
| 房产税     | 从价计征的，按房产原值一次减除 20% 后余值的 1.2% 计缴；从租计征的，按租金收入的 12% 计缴    | 1.2%、12%        |
| 教育费附加   | 实际缴纳的流转税税额  | 3%              |
| 地方教育附加  | 实际缴纳的流转税税额  | 2%              |



存在不同企业所得税税率纳税主体的，披露情况说明

| 纳税主体名称         | 所得税税率 |
|----------------|-------|
| 湘佳(武汉)食品有限公司   | 20%   |
| 长沙湘佳美食心动食品有限公司 | 20%   |
| 湖南晟泓祥物流有限公司    | 20%   |
| 湖南玮霖晟贸易有限公司    | 20%   |
| 湖南湘佳沐洲能源科技有限公司 | 20%   |
| 除上述以外的其他纳税主体   | 25%   |

## 2、税收优惠

### 1. 增值税

根据《中华人民共和国增值税暂行条例》第十五条规定：“农业生产者销售的自产农产品免征增值税。”本公司及子公司岳阳湘佳牧业有限公司、浏阳湘佳农牧科技有限公司、山东泰森食品有限公司、湖南湘佳橘友农业有限公司、湖南阿湘佳果农业有限公司、湖南三尖农牧有限责任公司的自产农产品免缴增值税。

本公司及子公司湖南三尖农牧有限责任公司、岳阳湘佳牧业有限公司、山东泰森食品有限公司生产的饲料属于简单混合饲料，根据《财政部 国家税务总局关于饲料产品免征增值税问题的通知》（财税〔2001〕121 号）规定免缴增值税。

根据《财政部 国家税务总局关于免征部分鲜活肉蛋产品流通环节增值税政策的通知》（财税〔2012〕75 号）规定，本公司及子公司湖南泰森食品有限公司、湘佳(武汉)食品有限公司、山东泰森食品有限公司、湖南润乐食品有限公司、湖南三尖农牧有限责任公司、湖南玮霖晟贸易有限公司、湖南湘佳电子商务有限公司、湖南泰森鲜丰食品有限公司销售的鲜活肉蛋产品免缴增值税。

根据《财政部 国家税务总局关于有机肥产品免征增值税的通知》（财税〔2008〕56 号）规定，子公司湖南湘佳橘友农业有限公司、湖南阿湘佳果农业有限公司、湖南湘佳现代农业有限公司销售的有机肥产品免缴增值税。

根据《财政部 国家税务总局关于免征蔬菜流通环节增值税有关问题的通知》（财税〔2011〕137 号）规定，湖南泰森食品有限公司及湖南玮霖晟贸易有限公司销售的蔬菜产品免缴增值税。

### 2. 企业所得税

根据《财政部 国家税务总局关于发布享受企业所得税优惠政策的农产品初加工范围》（财税〔2008〕149 号）和《中华人民共和国企业所得税法》第二十七条，本公司及子公司山东泰森食品有限公司、湖南润乐食品有限公司、湖南泰森鲜丰食品有限公司的生鲜产品为畜禽类初加工，属于企业所得税优惠政策的范围，免缴企业所得税。

本公司生产模式为“公司+基地+农户”，销售畜禽类活品属于农业生产者销售自产农产品，依据《中华人民共和国企业所得税法实施条例》（中华人民共和国国务院令 第 512 号）第八十六条规定：“企业所得税法第二十七条第（一）项规定的企业从事农、林、牧、渔业项目的所得，可以免征、减征企业所得税”，本公司及子公司岳阳湘佳牧业有限公司、浏阳湘佳农牧科技有限公司、山东泰森食品有限公司、湖南泰森鲜丰食品有限公司、湖南三尖农牧有限责任公司的自产农产品免缴企业所得税。

根据《中华人民共和国企业所得税法》（中华人民共和国主席令第 63 号）第二十七条第（一）项规定：“从事农、林、牧、渔业项目的所得可以免征、减征企业所得税”，子公司湖南湘佳现代农业有限公司、湖南阿湘佳果农业有限公司及湖南湘佳橘友农业有限公司销售的有机肥产品免缴企业所得税，子公司湖南阿湘佳果农业有限公司及湖南湘佳橘友农业有限公司销售的柑橘免缴企业所得税。

根据《财政部 税务总局关于小微企业和个体工商户所得税优惠政策的公告》（财政部 税务总局公告 2023 年第 6 号）、《财政部 税务总局关于进一步实施小微企业所得税优惠政策的公告》（财政部 税务总局公告〔2022〕13 号），对小型微利企业年应纳税所得额不超过 300 万元的部分，减按 25% 计入应纳税所得额，按 20% 的税率缴纳企业所得税。子公司湘佳(武汉)食品有限公司、湖南晟泓祥物流有限公司、湖南湘佳沐洲能源科技有限公司、长沙湘佳美食心动食品有限公司、湖南玮霖晟贸易有限公司属于小型微利企业，符合小微企业普惠性税收减免政策，享受小微企业所得税优惠。

### 3. 房产税、土地使用税

根据《财政部 国家税务总局关于公共租赁住房税收优惠政策的通知》（财税〔2015〕139 号）的相关规定，本公司公共租赁住房免缴房产税、土地使用税。

## 3、其他

无

## 七、合并财务报表项目注释

## 1、货币资金

单位：元

| 项目     | 期末余额           | 期初余额           |
|--------|----------------|----------------|
| 银行存款   | 214,353,825.52 | 336,697,177.92 |
| 其他货币资金 |                | 5,175,791.06   |
| 合计     | 214,353,825.52 | 341,872,968.98 |

其他说明

## 2、交易性金融资产

单位：元

| 项目                     | 期末余额          | 期初余额         |
|------------------------|---------------|--------------|
| 以公允价值计量且其变动计入当期损益的金融资产 | 20,000,000.00 | 1,000,000.00 |
| 其中：                    |               |              |
| 结构性存款                  | 20,000,000.00 | 1,000,000.00 |
| 其中：                    |               |              |
| 合计                     | 20,000,000.00 | 1,000,000.00 |

其他说明

## 3、衍生金融资产

单位：元

| 项目 | 期末余额 | 期初余额 |
|----|------|------|
|    |      |      |

其他说明

## 4、应收票据

## (1) 应收票据分类列示

单位：元

| 项目 | 期末余额 | 期初余额 |
|----|------|------|
|    |      |      |

## (2) 按坏账计提方法分类披露

单位：元

| 类别 | 期末余额 |      |     | 期初余额 |      |     |
|----|------|------|-----|------|------|-----|
|    | 账面余额 | 坏账准备 | 账面价 | 账面余额 | 坏账准备 | 账面价 |
|    |      |      |     |      |      |     |

|     | 金额 | 比例 | 金额 | 计提比例 | 值 | 金额 | 比例 | 金额 | 计提比例 | 值 |
|-----|----|----|----|------|---|----|----|----|------|---|
| 其中: |    |    |    |      |   |    |    |    |      |   |
| 其中: |    |    |    |      |   |    |    |    |      |   |

如是按照预期信用损失一般模型计提应收票据坏账准备:

适用 不适用

### (3) 本期计提、收回或转回的坏账准备情况

本期计提坏账准备情况:

单位: 元

| 类别 | 期初余额 | 本期变动金额 |       |    |    | 期末余额 |
|----|------|--------|-------|----|----|------|
|    |      | 计提     | 收回或转回 | 核销 | 其他 |      |
|    |      |        |       |    |    |      |

其中本期坏账准备收回或转回金额重要的:

适用 不适用

### (4) 期末公司已质押的应收票据

单位: 元

| 项目 | 期末已质押金额 |
|----|---------|
|    |         |

### (5) 期末公司已背书或贴现且在资产负债表日尚未到期的应收票据

单位: 元

| 项目 | 期末终止确认金额 | 期末未终止确认金额 |
|----|----------|-----------|
|    |          |           |

### (6) 本期实际核销的应收票据情况

单位: 元

| 项目 | 核销金额 |
|----|------|
|    |      |

其中重要的应收票据核销情况:

单位: 元

| 单位名称 | 应收票据性质 | 核销金额 | 核销原因 | 履行的核销程序 | 款项是否由关联交易产生 |
|------|--------|------|------|---------|-------------|
|      |        |      |      |         |             |

应收票据核销说明:

## 5、应收账款

### (1) 按账龄披露

单位: 元

| 账龄 | 期末账面余额 | 期初账面余额 |
|----|--------|--------|
|    |        |        |

|               |                |                |
|---------------|----------------|----------------|
| 1 年以内 (含 1 年) | 237,022,552.17 | 270,732,074.88 |
| 1 至 2 年       | 18,583,498.53  | 8,651,182.46   |
| 2 至 3 年       | 7,776,567.72   | 2,099,907.74   |
| 3 年以上         | 3,915,685.76   | 2,175,395.54   |
| 3 至 4 年       | 2,591,937.86   | 845,996.10     |
| 4 至 5 年       | 1,323,747.90   | 1,329,399.44   |
| 合计            | 267,298,304.18 | 283,658,560.62 |

## (2) 按坏账计提方法分类披露

单位：元

| 类别             | 期末余额           |         |               |        |                | 期初余额           |         |               |        |                |
|----------------|----------------|---------|---------------|--------|----------------|----------------|---------|---------------|--------|----------------|
|                | 账面余额           |         | 坏账准备          |        | 账面价值           | 账面余额           |         | 坏账准备          |        | 账面价值           |
|                | 金额             | 比例      | 金额            | 计提比例   |                | 金额             | 比例      | 金额            | 计提比例   |                |
| 按单项计提坏账准备的应收账款 | 9,541,077.51   | 3.57%   | 4,341,779.04  | 45.51% | 5,199,298.47   | 9,450,610.47   | 3.33%   | 4,862,283.52  | 51.45% | 4,588,326.95   |
| 其中：            |                |         |               |        |                |                |         |               |        |                |
| 按组合计提坏账准备的应收账款 | 257,757,226.67 | 96.43%  | 17,996,028.10 | 6.98%  | 239,761,198.57 | 274,207,950.15 | 96.67%  | 15,927,140.06 | 5.81%  | 258,280,810.09 |
| 其中：            |                |         |               |        |                |                |         |               |        |                |
| 合计             | 267,298,304.18 | 100.00% | 22,337,807.14 | 8.36%  | 244,960,497.04 | 283,658,560.62 | 100.00% | 20,789,423.58 | 7.33%  | 262,869,137.04 |

按单项计提坏账准备类别名称：

单位：元

| 名称            | 期初余额         |              | 期末余额         |              |         |                             |
|---------------|--------------|--------------|--------------|--------------|---------|-----------------------------|
|               | 账面余额         | 坏账准备         | 账面余额         | 坏账准备         | 计提比例    | 计提理由                        |
| 家乐福集团         | 4,603,376.71 | 2,301,688.36 | 4,603,376.71 | 1,930,579.23 | 40.00%  | 客户经营困难，结合当期情况预计 50% 货款无法收回  |
| 步步高商业连锁股份有限公司 | 4,573,277.21 | 2,286,638.61 | 4,812,962.60 | 2,287,461.61 | 50.00%  | 客户经营困难，结合当期情况预计 50% 货款无法收回  |
| 玉溪美嘉禾商贸有限公司   |              |              | 54,189.00    | 54,189.00    | 100.00% | 客户经营困难，结合当期情况预计 100% 货款无法收回 |
| 福建望家欢供应链管理有限公 |              |              | 69,549.20    | 69,549.20    | 100.00% | 客户经营困难，结合当期情况预计 100%        |

|    |              |              |              |              |  |        |
|----|--------------|--------------|--------------|--------------|--|--------|
|    |              |              |              |              |  | 货款无法收回 |
| 合计 | 9,176,653.92 | 4,588,326.97 | 9,541,077.51 | 4,341,779.04 |  |        |

按组合计提坏账准备类别名称：账龄组合

单位：元

| 名称    | 期末余额           |               |         |
|-------|----------------|---------------|---------|
|       | 账面余额           | 坏账准备          | 计提比例    |
| 1 年以内 | 228,562,152.28 | 11,428,107.61 | 5.00%   |
| 1-2 年 | 17,920,169.97  | 1,792,017.00  | 10.00%  |
| 2-3 年 | 7,498,987.08   | 2,249,696.12  | 30.00%  |
| 3-4 年 | 2,499,419.95   | 1,249,709.98  | 50.00%  |
| 4 年以上 | 1,276,497.39   | 1,276,497.39  | 100.00% |
| 合计    | 257,757,226.67 | 17,996,028.10 |         |

确定该组合依据的说明：

如是按照预期信用损失一般模型计提应收账款坏账准备：

适用 不适用**(3) 本期计提、收回或转回的坏账准备情况**

本期计提坏账准备情况：

单位：元

| 类别        | 期初余额          | 本期变动金额       |       |            |    | 期末余额          |
|-----------|---------------|--------------|-------|------------|----|---------------|
|           |               | 计提           | 收回或转回 | 核销         | 其他 |               |
| 单项计提坏账准备  | 4,862,283.52  |              |       | 520,504.48 |    | 4,341,779.04  |
| 按组合计提坏账准备 | 15,927,140.06 | 2,068,888.04 |       |            |    | 17,996,028.10 |
| 合计        | 20,789,423.58 | 2,068,888.04 |       | 520,504.48 |    | 22,337,807.14 |

其中本期坏账准备收回或转回金额重要的：

单位：元

| 单位名称 | 收回或转回金额 | 转回原因 | 收回方式 | 确定原坏账准备计提比例的依据及其合理性 |
|------|---------|------|------|---------------------|
|      |         |      |      |                     |

**(4) 本期实际核销的应收账款情况**

单位：元

| 项目        | 核销金额       |
|-----------|------------|
| 实际核销的应收账款 | 520,504.48 |

其中重要的应收账款核销情况：

单位：元

| 单位名称 | 应收账款性质 | 核销金额 | 核销原因 | 履行的核销程序 | 款项是否由关联交易产生 |
|------|--------|------|------|---------|-------------|
|      |        |      |      |         |             |

应收账款核销说明：

## (5) 按欠款方归集的期末余额前五名的应收账款和合同资产情况

单位：元

| 单位名称 | 应收账款期末余额      | 合同资产期末余额 | 应收账款和合同资产期末余额 | 占应收账款和合同资产期末余额合计数的比例 | 应收账款坏账准备和合同资产减值准备期末余额 |
|------|---------------|----------|---------------|----------------------|-----------------------|
| 第一名  | 26,935,077.48 |          | 26,935,077.48 | 9.50%                | 1,313,779.19          |
| 第二名  | 21,792,345.32 |          | 21,792,345.32 | 7.68%                | 934,166.20            |
| 第三名  | 7,169,203.41  |          | 7,169,203.41  | 2.53%                | 0.00                  |
| 第四名  | 5,525,013.80  |          | 5,525,013.80  | 1.95%                | 556,610.58            |
| 第五名  | 4,068,428.03  |          | 4,068,428.03  | 1.43%                | 2,286,638.61          |
| 合计   | 65,490,068.04 |          | 65,490,068.04 | 23.09%               | 5,091,194.58          |

## 6、合同资产

## (1) 合同资产情况

单位：元

| 项目 | 期末余额 |      |      | 期初余额 |      |      |
|----|------|------|------|------|------|------|
|    | 账面余额 | 坏账准备 | 账面价值 | 账面余额 | 坏账准备 | 账面价值 |
|    |      |      |      |      |      |      |

## (2) 报告期内账面价值发生的重大变动金额和原因

单位：元

| 项目 | 变动金额 | 变动原因 |
|----|------|------|
|    |      |      |

## (3) 按坏账计提方法分类披露

单位：元

| 类别  | 期末余额 |    |      |      |      | 期初余额 |    |      |      |      |
|-----|------|----|------|------|------|------|----|------|------|------|
|     | 账面余额 |    | 坏账准备 |      | 账面价值 | 账面余额 |    | 坏账准备 |      | 账面价值 |
|     | 金额   | 比例 | 金额   | 计提比例 |      | 金额   | 比例 | 金额   | 计提比例 |      |
| 其中： |      |    |      |      |      |      |    |      |      |      |
| 其中： |      |    |      |      |      |      |    |      |      |      |

按预期信用损失一般模型计提坏账准备

适用 不适用

## (4) 本期计提、收回或转回的坏账准备情况

单位：元

| 项目 | 本期计提 | 本期收回或转回 | 本期转销/核销 | 原因 |
|----|------|---------|---------|----|
|    |      |         |         |    |

其中本期坏账准备收回或转回金额重要的：

单位：元

| 单位名称 | 收回或转回金额 | 转回原因 | 收回方式 | 确定原坏账准备计提比例的依据及其合理 |
|------|---------|------|------|--------------------|
|      |         |      |      |                    |

|  |  |  |  |  |   |
|--|--|--|--|--|---|
|  |  |  |  |  | 性 |
|--|--|--|--|--|---|

其他说明

**(5) 本期实际核销的合同资产情况**

单位：元

| 项目 | 核销金额 |
|----|------|
|----|------|

其中重要的合同资产核销情况

单位：元

| 单位名称 | 款项性质 | 核销金额 | 核销原因 | 履行的核销程序 | 款项是否由关联交易产生 |
|------|------|------|------|---------|-------------|
|------|------|------|------|---------|-------------|

合同资产核销说明：

其他说明：

**7、应收款项融资****(1) 应收款项融资分类列示**

单位：元

| 项目 | 期末余额 | 期初余额 |
|----|------|------|
|----|------|------|

**(2) 按坏账计提方法分类披露**

单位：元

| 类别  | 期末余额 |    |      |      |      | 期初余额 |    |      |      |      |
|-----|------|----|------|------|------|------|----|------|------|------|
|     | 账面余额 |    | 坏账准备 |      | 账面价值 | 账面余额 |    | 坏账准备 |      | 账面价值 |
|     | 金额   | 比例 | 金额   | 计提比例 |      | 金额   | 比例 | 金额   | 计提比例 |      |
| 其中： |      |    |      |      |      |      |    |      |      |      |
| 其中： |      |    |      |      |      |      |    |      |      |      |

按预期信用损失一般模型计提坏账准备

单位：元

| 坏账准备                | 第一阶段           | 第二阶段                 | 第三阶段                 | 合计 |
|---------------------|----------------|----------------------|----------------------|----|
|                     | 未来 12 个月预期信用损失 | 整个存续期预期信用损失（未发生信用减值） | 整个存续期预期信用损失（已发生信用减值） |    |
| 2024 年 1 月 1 日余额在本期 |                |                      |                      |    |

各阶段划分依据和坏账准备计提比例

对本期发生损失准备变动的应收款项融资账面余额显著变动的情况说明：

**(3) 本期计提、收回或转回的坏账准备的情况**

单位：元

| 类别 | 期初余额 | 本期变动金额 |       |       |      | 期末余额 |
|----|------|--------|-------|-------|------|------|
|    |      | 计提     | 收回或转回 | 转销或核销 | 其他变动 |      |

其中本期坏账准备收回或转回金额重要的：

单位：元

| 单位名称 | 收回或转回金额 | 转回原因 | 收回方式 | 确定原坏账准备计提比例的依据及其合理性 |
|------|---------|------|------|---------------------|
|      |         |      |      |                     |

其他说明：

#### (4) 期末公司已质押的应收款项融资

单位：元

| 项目 | 期末已质押金额 |
|----|---------|
|    |         |

#### (5) 期末公司已背书或贴现且在资产负债表日尚未到期的应收款项融资

单位：元

| 项目 | 期末终止确认金额 | 期末未终止确认金额 |
|----|----------|-----------|
|    |          |           |

#### (6) 本期实际核销的应收款项融资情况

单位：元

| 项目 | 核销金额 |
|----|------|
|    |      |

其中重要的应收款项融资核销情况

单位：元

| 单位名称 | 款项性质 | 核销金额 | 核销原因 | 履行的核销程序 | 款项是否由关联交易产生 |
|------|------|------|------|---------|-------------|
|      |      |      |      |         |             |

核销说明：

#### (7) 应收款项融资本期增减变动及公允价值变动情况

#### (8) 其他说明

### 8、其他应收款

单位：元

| 项目    | 期末余额          | 期初余额          |
|-------|---------------|---------------|
| 其他应收款 | 41,550,171.77 | 30,323,149.34 |
| 合计    | 41,550,171.77 | 30,323,149.34 |

#### (1) 应收利息

##### 1) 应收利息分类

单位：元

| 项目 | 期末余额 | 期初余额 |
|----|------|------|
|    |      |      |



## 2) 重要逾期利息

单位：元

| 借款单位 | 期末余额 | 逾期时间 | 逾期原因 | 是否发生减值及其判断依据 |
|------|------|------|------|--------------|
|------|------|------|------|--------------|

其他说明：

## 3) 按坏账计提方法分类披露

适用 不适用

## 4) 本期计提、收回或转回的坏账准备的情况

单位：元

| 类别 | 期初余额 | 本期变动金额 |       |       |      | 期末余额 |
|----|------|--------|-------|-------|------|------|
|    |      | 计提     | 收回或转回 | 转销或核销 | 其他变动 |      |

其中本期坏账准备收回或转回金额重要的：

单位：元

| 单位名称 | 收回或转回金额 | 转回原因 | 收回方式 | 确定原坏账准备计提比例的依据及其合理性 |
|------|---------|------|------|---------------------|
|------|---------|------|------|---------------------|

其他说明：

## 5) 本期实际核销的应收利息情况

单位：元

| 项目 | 核销金额 |
|----|------|
|----|------|

其中重要的应收利息核销情况

单位：元

| 单位名称 | 款项性质 | 核销金额 | 核销原因 | 履行的核销程序 | 款项是否由关联交易产生 |
|------|------|------|------|---------|-------------|
|------|------|------|------|---------|-------------|

核销说明：

其他说明：

## (2) 应收股利

## 1) 应收股利分类

单位：元

| 项目（或被投资单位） | 期末余额 | 期初余额 |
|------------|------|------|
|------------|------|------|

## 2) 重要的账龄超过 1 年的应收股利

单位：元

| 项目（或被投资单位） | 期末余额 | 账龄 | 未收回的原因 | 是否发生减值及其判断依据 |
|------------|------|----|--------|--------------|
|------------|------|----|--------|--------------|

## 3) 按坏账计提方法分类披露

□适用 □不适用

## 4) 本期计提、收回或转回的坏账准备的情况

单位：元

| 类别 | 期初余额 | 本期变动金额 |       |       |      | 期末余额 |
|----|------|--------|-------|-------|------|------|
|    |      | 计提     | 收回或转回 | 转销或核销 | 其他变动 |      |

其中本期坏账准备收回或转回金额重要的：

单位：元

| 单位名称 | 收回或转回金额 | 转回原因 | 收回方式 | 确定原坏账准备计提比例的依据及其合理性 |
|------|---------|------|------|---------------------|
|------|---------|------|------|---------------------|

其他说明：

## 5) 本期实际核销的应收股利情况

单位：元

| 项目 | 核销金额 |
|----|------|
|----|------|

其中重要的应收股利核销情况

单位：元

| 单位名称 | 款项性质 | 核销金额 | 核销原因 | 履行的核销程序 | 款项是否由关联交易产生 |
|------|------|------|------|---------|-------------|
|------|------|------|------|---------|-------------|

核销说明：

其他说明：

## (3) 其他应收款

## 1) 其他应收款按款项性质分类情况

单位：元

| 款项性质   | 期末账面余额        | 期初账面余额        |
|--------|---------------|---------------|
| 押金和保证金 | 13,266,011.75 | 8,499,363.20  |
| 借支和往来  | 18,197,778.35 | 20,021,737.06 |
| 其他款项   | 16,628,337.17 | 9,252,505.25  |
| 合计     | 48,092,127.27 | 37,773,605.51 |

## 2) 按账龄披露

单位：元

| 账龄            | 期末账面余额        | 期初账面余额        |
|---------------|---------------|---------------|
| 1 年以内 (含 1 年) | 28,720,547.98 | 15,909,646.85 |
| 1 至 2 年       | 13,145,584.66 | 9,269,182.25  |
| 2 至 3 年       | 4,809,057.03  | 8,832,449.94  |
| 3 年以上         | 1,416,937.60  | 3,762,326.47  |

|         |               |               |
|---------|---------------|---------------|
| 3 至 4 年 | 970,846.02    | 3,020,824.03  |
| 4 至 5 年 | 446,091.58    | 741,502.44    |
| 合计      | 48,092,127.27 | 37,773,605.51 |

## 3) 按坏账计提方法分类披露

☑适用 ☐不适用

单位：元

| 类别        | 期末余额          |         |              |         |               | 期初余额          |         |              |         |               |
|-----------|---------------|---------|--------------|---------|---------------|---------------|---------|--------------|---------|---------------|
|           | 账面余额          |         | 坏账准备         |         | 账面价值          | 账面余额          |         | 坏账准备         |         | 账面价值          |
|           | 金额            | 比例      | 金额           | 计提比例    |               | 金额            | 比例      | 金额           | 计提比例    |               |
| 按单项计提坏账准备 | 1,586,163.49  | 3.82%   | 1,586,163.49 | 100.00% |               | 1,586,163.49  | 4.20%   | 1,586,163.49 | 100.00% |               |
| 其中：       |               |         |              |         |               |               |         |              |         |               |
| 按组合计提坏账准备 | 46,505,963.78 | 96.18%  | 4,955,792.01 | 12.40%  | 41,550,171.77 | 36,187,442.02 | 95.80%  | 5,864,292.68 | 16.21%  | 30,323,149.34 |
| 其中：       |               |         |              |         |               |               |         |              |         |               |
| 合计        | 48,092,127.27 | 100.00% | 6,541,955.50 | 15.74%  | 41,550,171.77 | 37,773,605.51 | 100.00% | 7,450,456.17 | 19.72%  | 30,323,149.34 |

按单项计提坏账准备类别名称：账龄组合

单位：元

| 名称    | 期初余额          |              | 期末余额          |              |         |      |
|-------|---------------|--------------|---------------|--------------|---------|------|
|       | 账面余额          | 坏账准备         | 账面余额          | 坏账准备         | 计提比例    | 计提理由 |
| 1 年以内 | 15,906,837.64 | 795,341.91   | 27,773,293.46 | 1,388,664.67 | 5.00%   |      |
| 1-2 年 | 9,236,997.28  | 923,699.72   | 12,712,020.01 | 1,271,202.00 | 10.00%  |      |
| 2-3 年 | 7,718,094.36  | 2,315,428.31 | 4,650,445.82  | 1,395,133.75 | 30.00%  |      |
| 3-4 年 | 2,991,379.99  | 1,495,689.99 | 938,825.80    | 469,412.90   | 50.00%  |      |
| 4 年以上 | 334,132.75    | 334,132.75   | 431,378.69    | 431,378.69   | 100.00% |      |
| 合计    | 36,187,442.02 | 5,864,292.68 | 46,505,963.78 | 4,955,792.01 |         |      |

按预期信用损失一般模型计提坏账准备：

单位：元

| 坏账准备                | 第一阶段           | 第二阶段                 | 第三阶段                 | 合计           |
|---------------------|----------------|----------------------|----------------------|--------------|
|                     | 未来 12 个月预期信用损失 | 整个存续期预期信用损失（未发生信用减值） | 整个存续期预期信用损失（已发生信用减值） |              |
| 2024 年 1 月 1 日余额    | 795,341.91     | 923,699.72           | 5,731,414.54         | 7,450,456.17 |
| 2024 年 1 月 1 日余额在本期 |                |                      |                      |              |
| ——转入第二阶段            | -246,555.99    | 246,555.99           |                      |              |
| ——转入第三阶段            |                | -692,774.79          | 692,774.79           |              |
| 本期计提                | 548,964.24     | -161,725.80          | -1,295,739.11        | -908,500.67  |
| 2024 年 6 月 30 日余额   | 1,097,750.16   | 1,008,529.91         | 4,435,675.43         | 6,541,955.50 |

各阶段划分依据和坏账准备计提比例

各阶段划分依据：第一阶段系账龄在 1 年以内的其他应收款坏账准备；第二阶段系账龄为 1-2 年的其他应收款坏账准备；第三阶段系 2 年以及上的其他应收款坏账准备以及单项计提的其他应收款坏账准备。

各阶段坏账准备计提比例：第一阶段 5.00%；第二阶段 10.00%；第三阶段 22.89%。

损失准备本期变动金额重大的账面余额变动情况

适用 不适用

#### 4) 本期计提、收回或转回的坏账准备情况

本期计提坏账准备情况：

单位：元

| 类别 | 期初余额 | 本期变动金额 |       |       |    | 期末余额 |
|----|------|--------|-------|-------|----|------|
|    |      | 计提     | 收回或转回 | 转销或核销 | 其他 |      |
|    |      |        |       |       |    |      |

其中本期坏账准备转回或收回金额重要的：

单位：元

| 单位名称 | 收回或转回金额 | 转回原因 | 收回方式 | 确定原坏账准备计提比例的依据及其合理性 |
|------|---------|------|------|---------------------|
|      |         |      |      |                     |

#### 5) 本期实际核销的其他应收款情况

单位：元

| 项目 | 核销金额 |
|----|------|
|    |      |

其中重要的其他应收款核销情况：

单位：元

| 单位名称 | 其他应收款性质 | 核销金额 | 核销原因 | 履行的核销程序 | 款项是否由关联交易产生 |
|------|---------|------|------|---------|-------------|
|      |         |      |      |         |             |

其他应收款核销说明：

#### 6) 按欠款方归集的期末余额前五名的其他应收款情况

单位：元

| 单位名称 | 款项的性质  | 期末余额          | 账龄    | 占其他应收款期末余额合计数的比例 | 坏账准备期末余额     |
|------|--------|---------------|-------|------------------|--------------|
| 第一名  | 押金和保证金 | 5,000,000.00  | 1 年以内 | 12.03%           | 250,000.00   |
| 第二名  | 借支和往来  | 4,976,048.00  | 1 年以内 | 11.98%           | 248,802.40   |
| 第三名  | 借支和往来  | 3,814,549.97  | 1 年以内 | 9.18%            | 190,727.50   |
| 第四名  | 借支和往来  | 3,520,000.00  | 3-4 年 | 8.47%            | 1,760,000.00 |
| 第五名  | 借支和往来  | 2,505,047.42  | 3-4 年 | 6.03%            | 1,252,523.71 |
| 合计   |        | 19,815,645.39 |       | 47.69%           | 3,702,053.61 |

## 7) 因资金集中管理而列报于其他应收款

单位：元

其他说明：

## 9、预付款项

## (1) 预付款项按账龄列示

单位：元

| 账龄      | 期末余额          |        | 期初余额          |        |
|---------|---------------|--------|---------------|--------|
|         | 金额            | 比例     | 金额            | 比例     |
| 1 年以内   | 36,715,392.80 | 93.08% | 24,279,426.22 | 99.89% |
| 1 至 2 年 | 2,678,735.76  | 6.79%  | 24,562.56     | 0.10%  |
| 2 至 3 年 | 50,800.00     | 0.13%  | 2,160.30      | 0.01%  |
| 合计      | 39,444,928.56 |        | 24,306,149.08 |        |

账龄超过 1 年且金额重要的预付款项未及时结算原因的说明：

## (2) 按预付对象归集的期末余额前五名的预付款情况

| 单位名称 | 账面余额          | 占预付款项<br>余额的比例 (%) |
|------|---------------|--------------------|
| 第一名  | 4,993,454.60  | 12.66%             |
| 第二名  | 4,026,405.60  | 10.21%             |
| 第三名  | 2,801,527.68  | 7.10%              |
| 第四名  | 2,020,000.00  | 5.12%              |
| 第五名  | 1,905,488.00  | 4.83%              |
| 小 计  | 15,746,875.88 | 39.92%             |

其他说明：

## 10、存货

公司是否需要遵守房地产行业的披露要求  
否

## (1) 存货分类

单位：元

| 项目  | 期末余额               |                           |                    | 期初余额               |                           |                    |
|-----|--------------------|---------------------------|--------------------|--------------------|---------------------------|--------------------|
|     | 账面余额               | 存货跌价准备<br>或合同履约成<br>本减值准备 | 账面价值               | 账面余额               | 存货跌价准备<br>或合同履约成<br>本减值准备 | 账面价值               |
| 原材料 | 151,048,654.<br>82 |                           | 151,048,654.<br>82 | 134,862,436.<br>77 | 20,318.41                 | 134,842,118.<br>36 |

|         |                |               |                |                |               |                |
|---------|----------------|---------------|----------------|----------------|---------------|----------------|
| 库存商品    | 234,946,186.90 | 40,823,543.63 | 194,122,643.27 | 298,520,765.57 | 50,378,041.28 | 248,142,724.29 |
| 周转材料    |                |               |                | 6,484.00       |               | 6,484.00       |
| 消耗性生物资产 | 179,644,089.28 | 14,310,500.04 | 165,333,589.24 | 210,220,097.54 | 16,248,925.14 | 193,971,172.40 |
| 合同履约成本  | 31,965,627.78  |               | 31,965,627.78  | 7,287,408.03   |               | 7,287,408.03   |
| 合计      | 597,604,558.78 | 55,134,043.67 | 542,470,515.11 | 650,897,191.91 | 66,647,284.83 | 584,249,907.08 |

## (2) 确认为存货的数据资源

单位：元

| 项目 | 外购的数据资源存货 | 自行加工的数据资源存货 | 其他方式取得的数据资源存货 | 合计 |
|----|-----------|-------------|---------------|----|
|----|-----------|-------------|---------------|----|

## (3) 存货跌价准备和合同履约成本减值准备

单位：元

| 项目      | 期初余额          | 本期增加金额       |    | 本期减少金额        |    | 期末余额          |
|---------|---------------|--------------|----|---------------|----|---------------|
|         |               | 计提           | 其他 | 转回或转销         | 其他 |               |
| 原材料     | 20,318.41     |              |    | 20,318.41     |    |               |
| 库存商品    | 50,378,041.28 | 1,572,248.58 |    | 11,126,746.23 |    | 40,823,543.63 |
| 消耗性生物资产 | 16,248,925.14 | 2,007,070.66 |    | 3,945,495.76  |    | 14,310,500.04 |
| 合计      | 66,647,284.83 | 3,579,319.24 |    | 15,092,560.40 |    | 55,134,043.67 |

按组合计提存货跌价准备

单位：元

| 组合名称 | 期末   |      |          | 期初   |      |          |
|------|------|------|----------|------|------|----------|
|      | 期末余额 | 跌价准备 | 跌价准备计提比例 | 期初余额 | 跌价准备 | 跌价准备计提比例 |

按组合计提存货跌价准备的计提标准

## (4) 存货期末余额含有借款费用资本化金额的说明

## (5) 合同履约成本本期摊销金额的说明

## 11、持有待售资产

单位：元

| 项目 | 期末账面余额 | 减值准备 | 期末账面价值 | 公允价值 | 预计处置费用 | 预计处置时间 |
|----|--------|------|--------|------|--------|--------|
|----|--------|------|--------|------|--------|--------|

其他说明

## 12、一年内到期的非流动资产

单位：元

| 项目 | 期末余额 | 期初余额 |
|----|------|------|
|----|------|------|

## (1) 一年内到期的债权投资

□适用 □不适用

## (2) 一年内到期的其他债权投资

□适用 □不适用

## 13、其他流动资产

单位：元

| 项目         | 期末余额          | 期初余额          |
|------------|---------------|---------------|
| 短期租赁       | 1,431,156.06  | 846,615.01    |
| 待摊装修费      | 2,499,259.01  | 529,371.53    |
| 待摊财产保险     | 6,033,840.24  | 6,916,736.16  |
| 待抵扣增值税进项税额 | 21,255,236.90 | 17,088,241.22 |
| 其他         | 5,486,926.46  | 5,416,796.03  |
| 合计         | 36,706,418.67 | 30,797,759.95 |

其他说明：

## 14、债权投资

## (1) 债权投资的情况

单位：元

| 项目 | 期末余额 |      |      | 期初余额 |      |      |
|----|------|------|------|------|------|------|
|    | 账面余额 | 减值准备 | 账面价值 | 账面余额 | 减值准备 | 账面价值 |

债权投资减值准备本期变动情况

单位：元

| 项目 | 期初余额 | 本期增加 | 本期减少 | 期末余额 |
|----|------|------|------|------|
|----|------|------|------|------|

## (2) 期末重要的债权投资

重要的债权投资

单位：元

| 债权项目 | 期末余额 |      |      |     |      | 期初余额 |      |      |     |      |
|------|------|------|------|-----|------|------|------|------|-----|------|
|      | 面值   | 票面利率 | 实际利率 | 到期日 | 逾期本金 | 面值   | 票面利率 | 实际利率 | 到期日 | 逾期本金 |

## (3) 减值准备计提情况

单位：元

| 坏账准备 | 第一阶段           | 第二阶段                 | 第三阶段                 | 合计 |
|------|----------------|----------------------|----------------------|----|
|      | 未来 12 个月预期信用损失 | 整个存续期预期信用损失(未发生信用减值) | 整个存续期预期信用损失(已发生信用减值) |    |

|                         |  |  |  |  |
|-------------------------|--|--|--|--|
| 2024 年 1 月 1 日余额<br>在本期 |  |  |  |  |
|-------------------------|--|--|--|--|

各阶段划分依据和坏账准备计提比例

#### (4) 本期实际核销的债权投资情况

单位：元

| 项目 | 核销金额 |
|----|------|
|----|------|

其中重要的债权投资核销情况

债权投资核销说明：

损失准备本期变动金额重大的账面余额变动情况

适用 不适用

其他说明：

### 15、其他债权投资

#### (1) 其他债权投资的情况

单位：元

| 项目 | 期初余额 | 应计利息 | 利息调整 | 本期公允价值变动 | 期末余额 | 成本 | 累计公允价值变动 | 累计在其他综合收益中确认的减值准备 | 备注 |
|----|------|------|------|----------|------|----|----------|-------------------|----|
|----|------|------|------|----------|------|----|----------|-------------------|----|

其他债权投资减值准备本期变动情况

单位：元

| 项目 | 期初余额 | 本期增加 | 本期减少 | 期末余额 |
|----|------|------|------|------|
|----|------|------|------|------|

#### (2) 期末重要的其他债权投资

单位：元

| 其他债权项目 | 期末余额 |      |      |     |      | 期初余额 |      |      |     |      |
|--------|------|------|------|-----|------|------|------|------|-----|------|
|        | 面值   | 票面利率 | 实际利率 | 到期日 | 逾期本金 | 面值   | 票面利率 | 实际利率 | 到期日 | 逾期本金 |

#### (3) 减值准备计提情况

单位：元

| 坏账准备                    | 第一阶段           | 第二阶段                 | 第三阶段                 | 合计 |
|-------------------------|----------------|----------------------|----------------------|----|
|                         | 未来 12 个月预期信用损失 | 整个存续期预期信用损失(未发生信用减值) | 整个存续期预期信用损失(已发生信用减值) |    |
| 2024 年 1 月 1 日余额<br>在本期 |                |                      |                      |    |



各阶段划分依据和坏账准备计提比例

#### (4) 本期实际核销的其他债权投资情况

单位：元

| 项目 | 核销金额 |
|----|------|
|----|------|

其中重要的其他债权投资核销情况

其他债权投资核销说明：

损失准备本期变动金额重大的账面余额变动情况

适用 不适用

其他说明：

#### 16、其他权益工具投资

单位：元

| 项目名称               | 期初余额          | 本期计入其他综合收益的利得 | 本期计入其他综合收益的损失 | 本期末累计计入其他综合收益的利得 | 本期末累计计入其他综合收益的损失 | 本期确认的股利收入 | 期末余额          | 指定为以公允价值计量且其变动计入其他综合收益的原因 |
|--------------------|---------------|---------------|---------------|------------------|------------------|-----------|---------------|---------------------------|
| 湖南石门农村商业银行股份有限公司   | 15,300,000.00 |               |               |                  |                  |           | 15,300,000.00 |                           |
| 湖南盛世博雅教育科技发展股份有限公司 | 500,000.00    |               |               |                  |                  |           | 500,000.00    |                           |
| 湖南十八洞村优选农业有限公司     |               |               |               |                  |                  |           | 245,000.00    |                           |
| 合计                 | 15,800,000.00 |               |               |                  |                  |           | 16,045,000.00 |                           |

本期存在终止确认

单位：元

| 项目名称 | 转入留存收益的累计利得 | 转入留存收益的累计损失 | 终止确认的原因 |
|------|-------------|-------------|---------|
|------|-------------|-------------|---------|

分项披露本期非交易性权益工具投资

单位：元

| 项目名称 | 确认的股利收入 | 累计利得 | 累计损失 | 其他综合收益转入留存收益的金额 | 指定为以公允价值计量且其变动计入其他综合收益的原因 | 其他综合收益转入留存收益的原因 |
|------|---------|------|------|-----------------|---------------------------|-----------------|
|------|---------|------|------|-----------------|---------------------------|-----------------|

其他说明：

## 17、长期应收款

## (1) 长期应收款情况

单位：元

| 项目 | 期末余额 |      |      | 期初余额 |      |      | 折现率区间 |
|----|------|------|------|------|------|------|-------|
|    | 账面余额 | 坏账准备 | 账面价值 | 账面余额 | 坏账准备 | 账面价值 |       |

## (2) 按坏账计提方法分类披露

单位：元

| 类别  | 期末余额 |    |      |      |      | 期初余额 |    |      |      |      |
|-----|------|----|------|------|------|------|----|------|------|------|
|     | 账面余额 |    | 坏账准备 |      | 账面价值 | 账面余额 |    | 坏账准备 |      | 账面价值 |
|     | 金额   | 比例 | 金额   | 计提比例 |      | 金额   | 比例 | 金额   | 计提比例 |      |
| 其中： |      |    |      |      |      |      |    |      |      |      |
| 其中： |      |    |      |      |      |      |    |      |      |      |

按预期信用损失一般模型计提坏账准备

单位：元

| 坏账准备                    | 第一阶段           | 第二阶段                 | 第三阶段                 | 合计 |
|-------------------------|----------------|----------------------|----------------------|----|
|                         | 未来 12 个月预期信用损失 | 整个存续期预期信用损失(未发生信用减值) | 整个存续期预期信用损失(已发生信用减值) |    |
| 2024 年 1 月 1 日余额<br>在本期 |                |                      |                      |    |

各阶段划分依据和坏账准备计提比例

## (3) 本期计提、收回或转回的坏账准备的情况

单位：元

| 类别 | 期初余额 | 本期变动金额 |       |       |    | 期末余额 |
|----|------|--------|-------|-------|----|------|
|    |      | 计提     | 收回或转回 | 转销或核销 | 其他 |      |

其中本期坏账准备转回或收回金额重要的：

单位：元

| 单位名称 | 收回或转回金额 | 转回原因 | 收回方式 | 确定原坏账准备计提比例的依据及其合理性 |
|------|---------|------|------|---------------------|
|------|---------|------|------|---------------------|

其他说明：

## (4) 本期实际核销的长期应收款情况

单位：元

| 项目 | 核销金额 |
|----|------|
|----|------|

其中重要的长期应收款核销情况：

单位：元

| 单位名称 | 款项性质 | 核销金额 | 核销原因 | 履行的核销程序 | 款项是否由关联交易产生 |
|------|------|------|------|---------|-------------|
|------|------|------|------|---------|-------------|

长期应收款核销说明：

**18、长期股权投资**

单位：元

| 被投资单位  | 期初余额<br>(账面价值) | 减值准备<br>期初余额 | 本期增减变动 |      |             |          |        |             |        |    | 期末余额<br>(账面价值) | 减值准备<br>期末余额 |
|--------|----------------|--------------|--------|------|-------------|----------|--------|-------------|--------|----|----------------|--------------|
|        |                |              | 追加投资   | 减少投资 | 权益法下确认的投资损益 | 其他综合收益调整 | 其他权益变动 | 宣告发放现金股利或利润 | 计提减值准备 | 其他 |                |              |
| 一、合营企业 |                |              |        |      |             |          |        |             |        |    |                |              |
| 二、联营企业 |                |              |        |      |             |          |        |             |        |    |                |              |

可收回金额按公允价值减去处置费用后的净额确定

适用 不适用

可收回金额按预计未来现金流量的现值确定

适用 不适用

前述信息与以前年度减值测试采用的信息或外部信息明显不一致的差异原因

公司以前年度减值测试采用信息与当年实际情况明显不一致的差异原因

其他说明

**19、其他非流动金融资产**

单位：元

| 项目 | 期末余额 | 期初余额 |
|----|------|------|
|----|------|------|

其他说明：

**20、投资性房地产****(1) 采用成本计量模式的投资性房地产**适用 不适用

单位：元

| 项目                 | 房屋、建筑物     | 土地使用权 | 在建工程 | 合计         |
|--------------------|------------|-------|------|------------|
| 一、账面原值             |            |       |      |            |
| 1. 期初余额            | 255,634.00 |       |      | 255,634.00 |
| 2. 本期增加金额          |            |       |      |            |
| (1) 外购             |            |       |      |            |
| (2) 存货\固定资产\在建工程转入 |            |       |      |            |

|             |            |  |  |            |
|-------------|------------|--|--|------------|
| (3) 企业合并增加  |            |  |  |            |
| 3. 本期减少金额   |            |  |  |            |
| (1) 处置      |            |  |  |            |
| (2) 其他转出    |            |  |  |            |
| 4. 期末余额     | 255,634.00 |  |  | 255,634.00 |
| 二、累计折旧和累计摊销 |            |  |  |            |
| 1. 期初余额     | 242,852.30 |  |  | 242,852.30 |
| 2. 本期增加金额   |            |  |  |            |
| (1) 计提或摊销   |            |  |  |            |
| 3. 本期减少金额   |            |  |  |            |
| (1) 处置      |            |  |  |            |
| (2) 其他转出    |            |  |  |            |
| 4. 期末余额     | 242,852.30 |  |  | 242,852.30 |
| 三、减值准备      |            |  |  |            |
| 1. 期初余额     |            |  |  |            |
| 2. 本期增加金额   |            |  |  |            |
| (1) 计提      |            |  |  |            |
| 3. 本期减少金额   |            |  |  |            |
| (1) 处置      |            |  |  |            |
| (2) 其他转出    |            |  |  |            |
| 4. 期末余额     |            |  |  |            |
| 四、账面价值      |            |  |  |            |
| 1. 期末账面价值   | 12,781.70  |  |  | 12,781.70  |
| 2. 期初账面价值   | 12,781.70  |  |  | 12,781.70  |

可收回金额按公允价值减去处置费用后的净额确定

适用 不适用

可收回金额按预计未来现金流量的现值确定

适用 不适用

前述信息与以前年度减值测试采用的信息或外部信息明显不一致的差异原因

公司以前年度减值测试采用信息与当年实际情况明显不一致的差异原因

其他说明：

## (2) 采用公允价值计量模式的投资性房地产

□适用 ☑不适用

## (3) 转换为投资性房地产并采用公允价值计量

单位：元

| 项目 | 转换前核算科目 | 金额 | 转换理由 | 审批程序 | 对损益的影响 | 对其他综合收益的影响 |
|----|---------|----|------|------|--------|------------|
|    |         |    |      |      |        |            |

## (4) 未办妥产权证书的投资性房地产情况

单位：元

| 项目 | 账面价值 | 未办妥产权证书原因 |
|----|------|-----------|
|    |      |           |

其他说明

## 21、固定资产

单位：元

| 项目   | 期末余额             | 期初余额             |
|------|------------------|------------------|
| 固定资产 | 1,742,117,678.46 | 1,947,690,918.85 |
| 合计   | 1,742,117,678.46 | 1,947,690,918.85 |

## (1) 固定资产情况

单位：元

| 项目         | 房屋及建筑物           | 机器设备           | 工具用具          | 电子设备          | 运输工具          | 其他设备          | 合计               |
|------------|------------------|----------------|---------------|---------------|---------------|---------------|------------------|
| 一、账面原值：    |                  |                |               |               |               |               |                  |
| 1. 期初余额    | 1,609,987,807.00 | 818,847,518.26 | 34,443,798.21 | 43,687,597.99 | 43,465,801.91 | 29,958,294.10 | 2,580,390,817.47 |
| 2. 本期增加金额  | 123,288,645.68   | 35,441,498.77  | 6,109,642.64  | 1,571,793.85  | 5,805,550.22  | 3,841,176.95  | 176,058,308.11   |
| (1) 购置     | 109,905,173.47   | 34,948,614.83  | 6,109,642.64  | 1,571,793.85  | 5,805,550.22  | 975,976.95    | 159,316,751.96   |
| (2) 在建工程转入 | 13,383,472.21    | 492,883.94     |               |               |               | 2,865,200.00  | 16,741,556.15    |
| (3) 企业合并增加 |                  |                |               |               |               |               |                  |
| 3. 本期减少金额  | 270,151,428.03   | 107,546,572.60 | 3,836,298.80  | 955,912.37    | 1,203,872.59  | 3,457,792.33  | 387,151,876.72   |
| (1) 处置或报废  | 109,118,639.85   | 32,934,868.21  | 3,836,298.80  | 955,912.37    | 1,203,872.59  | 3,457,792.33  | 151,507,384.15   |
| (2) 其他     | 161,032,78       | 74,611,704     |               |               |               |               | 235,644,49       |

|           |                  |                |               |               |               |               |                  |
|-----------|------------------|----------------|---------------|---------------|---------------|---------------|------------------|
| 减少        | 8.18             | .39            |               |               |               |               | 2.57             |
| 4. 期末余额   | 1,463,125,024.65 | 746,742,444.43 | 36,717,142.05 | 44,303,479.47 | 48,067,479.54 | 30,341,678.72 | 2,369,297,248.86 |
| 二、累计折旧    |                  |                |               |               |               |               |                  |
| 1. 期初余额   | 310,254,301.91   | 246,598,622.91 | 16,448,783.99 | 28,938,103.34 | 15,167,006.90 | 15,293,079.57 | 632,699,898.62   |
| 2. 本期增加金额 | 59,871,932.37    | 42,638,108.99  | 5,506,812.44  | 920,053.69    | 3,036,942.19  | 3,127,922.38  | 115,101,772.06   |
| (1) 计提    | 59,871,932.37    | 42,638,108.99  | 5,506,812.44  | 920,053.69    | 3,036,942.19  | 3,127,922.38  | 115,101,772.06   |
| 3. 本期减少金额 | 69,623,115.04    | 46,947,130.99  | 2,754,727.30  | 332,503.23    | 549,585.39    | 415,038.33    | 120,622,100.28   |
| (1) 处置或报废 | 69,623,115.04    | 46,947,130.99  | 2,754,727.30  | 332,503.23    | 549,585.39    | 415,038.33    | 120,622,100.28   |
| 4. 期末余额   | 300,503,119.24   | 242,289,600.91 | 19,200,869.13 | 29,525,653.80 | 17,654,363.70 | 18,005,963.62 | 627,179,570.40   |
| 三、减值准备    |                  |                |               |               |               |               |                  |
| 1. 期初余额   |                  |                |               |               |               |               |                  |
| 2. 本期增加金额 |                  |                |               |               |               |               |                  |
| (1) 计提    |                  |                |               |               |               |               |                  |
| 3. 本期减少金额 |                  |                |               |               |               |               |                  |
| (1) 处置或报废 |                  |                |               |               |               |               |                  |
| 4. 期末余额   |                  |                |               |               |               |               |                  |
| 四、账面价值    |                  |                |               |               |               |               |                  |
| 1. 期末账面价值 | 1,162,621,905.41 | 504,452,843.52 | 17,516,272.92 | 14,777,825.67 | 30,413,115.84 | 12,335,715.10 | 1,742,117,678.46 |
| 2. 期初账面价值 | 1,299,733,505.09 | 572,248,895.35 | 17,995,014.22 | 14,749,494.65 | 28,298,795.01 | 14,665,214.53 | 1,947,690,918.85 |

## (2) 暂时闲置的固定资产情况

单位：元

| 项目 | 账面原值 | 累计折旧 | 减值准备 | 账面价值 | 备注 |
|----|------|------|------|------|----|
|----|------|------|------|------|----|

## (3) 通过经营租赁租出的固定资产

单位：元

| 项目 | 期末账面价值 |
|----|--------|
|----|--------|

## (4) 未办妥产权证书的固定资产情况

单位：元

| 项目                  | 账面价值          | 未办妥产权证书的原因 |
|---------------------|---------------|------------|
| 回收平台检验检疫楼           | 1,499,852.33  | 尚在进行规划验收   |
| 6万吨家禽屠宰加工冷链物流配送一期房产 | 33,262,253.29 | 尚在进行规划验收   |
| 润乐二期冷库房屋（不包含二楼自建食堂） | 21,609,032.63 | 产权证书正在办理中  |
| 润乐二期 C1 栋二楼自建食堂房屋   | 3,884,495.90  | 产权证书正在办理中  |
| 润乐二期 C1 栋食堂房屋       | 207,017.50    | 产权证书正在办理中  |
| 合计                  | 60,462,651.65 |            |

其他说明

## (5) 固定资产的减值测试情况

适用 不适用

## (6) 固定资产清理

单位：元

| 项目 | 期末余额 | 期初余额 |
|----|------|------|
|----|------|------|

其他说明：

## 22、在建工程

单位：元

| 项目   | 期末余额           | 期初余额           |
|------|----------------|----------------|
| 在建工程 | 524,074,544.49 | 227,990,826.28 |
| 合计   | 524,074,544.49 | 227,990,826.28 |

## (1) 在建工程情况

单位：元

| 项目             | 期末余额           |      |                | 期初余额          |      |               |
|----------------|----------------|------|----------------|---------------|------|---------------|
|                | 账面余额           | 减值准备 | 账面价值           | 账面余额          | 减值准备 | 账面价值          |
| 标准化鸡舍建造        | 46,512,473.43  |      | 46,512,473.43  | 32,873,395.75 |      | 32,873,395.75 |
| 100万吨饲料智能化加工项目 | 31,056,813.97  |      | 31,056,813.97  | 24,263,171.89 |      | 24,263,171.89 |
| 湖南美食心动超级工厂     | 136,127,562.74 |      | 136,127,562.74 | 74,039,954.43 |      | 74,039,954.43 |
| 1万头种猪养         | 14,952,399.63  |      | 14,952,399.63  | 11,210,771.18 |      | 11,210,771.18 |

|                        |                |  |                |                |  |                |
|------------------------|----------------|--|----------------|----------------|--|----------------|
| 殖基地项目建设                |                |  |                |                |  |                |
| 1,350 万羽优质鸡标准化养殖基地建设项目 | 87,388,280.75  |  | 87,388,280.75  | 61,843,998.39  |  | 61,843,998.39  |
| 育肥猪养殖基地改造及建设           | 10,372,559.32  |  | 10,372,559.32  | 9,009,137.42   |  | 9,009,137.42   |
| 零星设备工程                 | 4,372,817.75   |  | 4,372,817.75   | 1,380,000.00   |  | 1,380,000.00   |
| 鸡蛋分选设备建造项目             |                |  |                | 571,498.20     |  | 571,498.20     |
| 光伏发电工程项目               | 12,147,594.25  |  | 12,147,594.25  | 6,395,528.43   |  | 6,395,528.43   |
| 太平天心堰产业路               | 3,061,032.82   |  | 3,061,032.82   | 2,044,500.11   |  | 2,044,500.11   |
| 筒仓饲料车间建设项目             |                |  |                | 2,097,473.66   |  | 2,097,473.66   |
| 装修工程                   | 150,000.00     |  | 150,000.00     | 150,000.00     |  | 150,000.00     |
| 鸡舍维修加固项目               | 170,448,273.63 |  | 170,448,273.63 |                |  |                |
| 2 亿羽孵化场                | 4,700,000.00   |  | 4,700,000.00   |                |  |                |
| 山东泰森种鸭、肉鸭养殖基地建设项目      | 2,784,736.20   |  | 2,784,736.20   | 2,111,396.82   |  | 2,111,396.82   |
| 合计                     | 524,074,544.49 |  | 524,074,544.49 | 227,990,826.28 |  | 227,990,826.28 |

(2) 重要在建工程项目本期变动情况

单位：元

| 项目名称            | 预算数          | 期初余额          | 本期增加金额        | 本期转入固定资产金额    | 本期其他减少金额 | 期末余额           | 工程累计投入占预算比例 | 工程进度 | 利息资本化累计金额     | 其中：本期利息资本化金额 | 本期利息资本化率 | 资金来源   |
|-----------------|--------------|---------------|---------------|---------------|----------|----------------|-------------|------|---------------|--------------|----------|--------|
| 标准化鸡舍建造         | 1,082,000.00 | 32,873,395.75 | 16,080,075.83 | 2,440,998.15  |          | 46,512,473.43  |             |      |               |              |          | 其他     |
| 100 万吨饲料智能化加工项目 | 280,000.00   | 24,263,171.89 | 6,793,642.08  |               |          | 31,056,813.97  | 95.77%      | 95%  | 10,799,459.93 | 4,339,579.16 | 2.70%    | 其他     |
| 湖南美食心动超级工厂      | 500,000.00   | 74,039,954.43 | 62,087,608.31 |               |          | 136,127,562.74 | 27.23%      | 30%  | 5,208,686.00  | 5,208,686.00 | 4.40%    | 金融机构贷款 |
| 1,350 万羽优质鸡标    | 299,000.00   | 61,843,998.39 | 36,000,100.73 | 10,455,818.37 |          | 87,388,280.75  | 57.77%      | 50%  | 12,411,048.66 | 3,798,777.06 | 1.27%    | 募集资金   |



|                   |                  |                |                |               |  |                |       |     |               |               |  |    |
|-------------------|------------------|----------------|----------------|---------------|--|----------------|-------|-----|---------------|---------------|--|----|
| 准化养殖基地建设项目        |                  |                |                |               |  |                |       |     |               |               |  |    |
| 鸡蛋分选设备建造项目        |                  | 571,498.20     |                | 571,498.20    |  | 0.00           |       |     |               |               |  | 其他 |
| 光伏发电工程项目          | 38,000,000.00    | 6,395,528.43   | 20,091,377.20  | 14,339,311.38 |  | 12,147,594.25  |       |     |               |               |  | 其他 |
| 山东泰森种鸭、肉鸭养殖基地建设项目 | 95,000,000.00    | 2,111,396.82   | 673,339.38     |               |  | 2,784,736.20   | 9.73% | 10% |               |               |  | 其他 |
| 鸡舍维修加固项目          |                  |                | 170,448,273.63 |               |  | 170,448,273.63 |       |     |               |               |  | 其他 |
| 合计                | 2,294,000,000.00 | 202,098,943.91 | 312,174,417.16 | 27,807,626.10 |  | 486,465,734.97 |       |     | 28,419,194.59 | 13,347,042.22 |  |    |

### (3) 本期计提在建工程减值准备情况

单位：元

| 项目 | 期初余额 | 本期增加 | 本期减少 | 期末余额 | 计提原因 |
|----|------|------|------|------|------|
|----|------|------|------|------|------|

其他说明

### (4) 在建工程的减值测试情况

□适用 □不适用

### (5) 工程物资

单位：元

| 项目 | 期末余额 |      |      | 期初余额 |      |      |
|----|------|------|------|------|------|------|
|    | 账面余额 | 减值准备 | 账面价值 | 账面余额 | 减值准备 | 账面价值 |

其他说明：

## 23、生产性生物资产

## (1) 采用成本计量模式的生产性生物资产

☑适用 ☐不适用

单位：元

| 项目        | 种植业 | 畜牧养殖业          |              |              |               |               |               |               | 林业 | 水产业 | 合计             |
|-----------|-----|----------------|--------------|--------------|---------------|---------------|---------------|---------------|----|-----|----------------|
|           |     | 产蛋前<br>种鸡      | 产蛋前<br>种鸽    | 育种前<br>种猪    | 产蛋期<br>种鸡     | 产蛋期<br>种鸽     | 育种期<br>种猪     | 产蛋前<br>种鸭     |    |     |                |
| 一、账面原值    |     |                |              |              |               |               |               |               |    |     |                |
| 1. 期初余额   |     | 17,788,232.19  | 1,406,513.89 | 7,744,901.84 | 95,050,862.36 | 11,394,682.67 | 25,243,972.71 | 2,357,055.22  |    |     | 160,986,220.88 |
| 2. 本期增加金额 |     | 128,743,035.40 | 9,867,206.96 |              | 78,221,065.07 | 1,586,246.14  | 42,300,294.78 | 12,004,070.86 |    |     | 272,721,919.21 |
| (1) 外购    |     |                |              |              |               |               |               |               |    |     |                |
| (2) 自行培育  |     | 128,743,035.40 | 9,867,206.96 |              | 78,221,065.07 | 1,586,246.14  | 42,300,294.78 | 12,004,070.86 |    |     | 272,721,919.21 |
| 3. 本期减少金额 |     | 116,695,015.51 | 8,614,870.05 | 7,744,901.84 | 90,903,075.56 | 524,375.58    | 24,019,899.34 | 14,361,126.08 |    |     | 262,863,263.96 |
| 1) 处置     |     |                |              |              | 90,903,075.56 | 524,375.58    | 24,019,899.34 | 14,361,126.08 |    |     | 129,808,476.56 |
| 2) 其他     |     | 116,695,015.51 | 8,614,870.05 | 7,744,901.84 |               |               |               |               |    |     | 133,054,787.40 |
| 4. 期末余额   |     | 29,836,252.08  | 2,658,850.80 |              | 82,368,851.87 | 12,456,553.23 | 43,524,368.15 |               |    |     | 170,844,876.13 |
| 二、累计折旧    |     |                |              |              |               |               |               |               |    |     |                |
| 1. 期初余额   |     |                |              |              | 32,542,974.65 | 2,531,260.61  | 2,868,139.43  |               |    |     | 37,942,374.69  |
| 2. 本期增加金额 |     |                |              |              | 21,157,907.24 | 1,511,458.31  | 9,326,216.91  |               |    |     | 31,995,582.46  |
| (1) 计提    |     |                |              |              | 21,157,907.24 | 1,511,458.31  | 9,326,216.91  |               |    |     | 31,995,582.46  |
| 3. 本期减少金额 |     |                |              |              | 28,967,825.08 | 122,929.40    | 4,944,185.56  |               |    |     | 34,034,940.04  |

|           |               |              |              |               |              |               |              |  |  |                |
|-----------|---------------|--------------|--------------|---------------|--------------|---------------|--------------|--|--|----------------|
| (1) 处置    |               |              |              | 28,967,825.08 | 122,929.40   | 4,944,185.56  |              |  |  | 34,034,940.04  |
| (2) 其他    |               |              |              |               |              |               |              |  |  |                |
| 4. 期末余额   |               |              |              | 24,733,056.81 | 3,919,789.52 | 7,250,170.78  |              |  |  | 35,903,017.11  |
| 三、减值准备    |               |              |              |               |              |               |              |  |  |                |
| 1. 期初余额   |               |              |              |               |              |               |              |  |  |                |
| 2. 本期增加金额 |               |              |              |               |              |               |              |  |  |                |
| (1) 计提    |               |              |              |               |              |               |              |  |  |                |
| 3. 本期减少金额 |               |              |              |               |              |               |              |  |  |                |
| (1) 处置    |               |              |              |               |              |               |              |  |  |                |
| (2) 其他    |               |              |              |               |              |               |              |  |  |                |
| 4. 期末余额   |               |              |              |               |              |               |              |  |  |                |
| 四、账面价值    |               |              |              |               |              |               |              |  |  |                |
| 1. 期末账面价值 | 29,836,252.08 | 2,658,850.80 |              | 57,635,795.06 | 8,536,763.71 | 36,274,197.37 |              |  |  | 134,941,859.02 |
| 2. 期初账面价值 | 17,788,232.19 | 1,406,513.89 | 7,744,901.84 | 62,507,887.71 | 8,863,422.06 | 22,375,833.28 | 2,357,055.22 |  |  | 123,043,846.19 |

## (2) 采用成本计量模式的生产性生物资产的减值测试情况

□适用  不适用

## (3) 采用公允价值计量模式的生产性生物资产

□适用  不适用

## 24、油气资产

□适用  不适用

## 25、使用权资产

## (1) 使用权资产情况

单位：元

| 项目        | 房屋及建筑物        | 专用设备       | 运输工具       | 土地            | 合计             |
|-----------|---------------|------------|------------|---------------|----------------|
| 一、账面原值    |               |            |            |               |                |
| 1. 期初余额   | 66,489,622.83 | 228,360.00 | 197,590.00 | 36,907,521.30 | 103,823,094.13 |
| 2. 本期增加金额 | 2,530,576.46  |            |            | 2,400,460.60  | 4,931,037.06   |
| 其中：租入     | 2,530,576.46  |            |            | 2,400,460.60  | 4,931,037.06   |
| 3. 本期减少金额 | 7,915,614.57  |            |            | 1,628,145.25  | 9,543,759.82   |
| 其他减少      | 7,915,614.57  |            |            | 1,628,145.25  | 9,543,759.82   |
| 4. 期末余额   | 61,104,584.72 | 228,360.00 | 197,590.00 | 37,679,836.65 | 99,210,371.37  |
| 二、累计折旧    |               |            |            |               |                |
| 1. 期初余额   | 23,732,719.55 | 25,690.50  | 135,844.50 | 5,469,895.11  | 29,364,149.66  |
| 2. 本期增加金额 | 5,688,025.50  |            | 24,699.00  | 1,618,994.15  | 7,331,718.65   |
| (1) 计提    | 5,688,025.50  |            | 24,699.00  | 1,618,994.15  | 7,331,718.65   |
| 3. 本期减少金额 | 4,679,466.28  |            |            | 93,579.08     | 4,773,045.36   |
| (1) 处置    | 4,679,466.28  |            |            |               | 4,679,466.28   |
| (2) 其他减少  |               |            |            | 93,579.08     | 93,579.08      |
| 4. 期末余额   | 24,741,278.77 | 25,690.50  | 160,543.50 | 6,995,310.18  | 31,922,822.95  |
| 三、减值准备    |               |            |            |               |                |
| 1. 期初余额   |               |            |            |               |                |
| 2. 本期增加金额 |               |            |            |               |                |
| (1) 计提    |               |            |            |               |                |
| 3. 本期减少金额 |               |            |            |               |                |
| (1) 处置    |               |            |            |               |                |
| 4. 期末余额   |               |            |            |               |                |
| 四、账面价值    |               |            |            |               |                |
| 1. 期末账面价值 | 36,363,305.95 | 202,669.50 | 37,046.50  | 30,684,526.47 | 67,287,548.42  |
| 2. 期初账面价值 | 42,756,903.28 | 202,669.50 | 61,745.50  | 31,437,626.19 | 74,458,944.47  |

## (2) 使用权资产的减值测试情况

□适用 □不适用

其他说明：

## 26、无形资产

## (1) 无形资产情况

单位：元

| 项目         | 土地使用权          | 专利权 | 非专利技术        | 软件            | 排污权        | 屠宰经营权        | 商标权        | 合计             |
|------------|----------------|-----|--------------|---------------|------------|--------------|------------|----------------|
| 一、账面原值     |                |     |              |               |            |              |            |                |
| 1. 期初余额    | 179,376,589.17 |     | 1,480,000.00 | 14,307,865.72 | 711,200.00 | 5,980,000.00 | 112,787.74 | 201,968,442.63 |
| 2. 本期增加金额  |                |     |              |               |            |              | 4,000.00   | 4,000.00       |
| (1) 购置     |                |     |              |               |            |              | 4,000.00   | 4,000.00       |
| (2) 内部研发   |                |     |              |               |            |              |            |                |
| (3) 企业合并增加 |                |     |              |               |            |              |            |                |
| 3. 本期减少金额  |                |     |              |               |            |              |            |                |
| (1) 处置     |                |     |              |               |            |              |            |                |
| 4. 期末余额    | 179,376,589.17 |     | 1,480,000.00 | 14,307,865.72 | 711,200.00 | 5,980,000.00 | 116,787.74 | 201,972,442.63 |
| 二、累计摊销     |                |     |              |               |            |              |            |                |
| 1. 期初余额    | 21,279,332.10  |     | 1,480,000.00 | 10,812,397.29 | 397,143.89 | 2,384,613.05 | 86,212.59  | 36,439,698.92  |
| 2. 本期增加金额  | 2,296,378.88   |     |              | 1,062,404.21  | 41,305.02  | 238,838.96   | 6,992.88   | 3,645,919.95   |
| (1) 计提     | 2,296,378.88   |     |              | 1,062,404.20  | 41,305.02  | 238,838.96   | 6,992.88   | 3,645,919.95   |
| 3. 本期减少金额  |                |     |              | 1,266.66      |            |              |            | 1,266.66       |
| (          |                |     |              | 1,266.66      |            |              |            | 1,266.66       |

|           |                |  |              |               |            |              |           |                |
|-----------|----------------|--|--------------|---------------|------------|--------------|-----------|----------------|
| 1) 处置     |                |  |              |               |            |              |           |                |
| 4. 期末余额   | 23,575,710.98  |  | 1,480,000.00 | 11,873,534.84 | 438,448.91 | 2,623,452.01 | 93,205.47 | 40,084,352.21  |
| 三、减值准备    |                |  |              |               |            |              |           |                |
| 1. 期初余额   |                |  |              |               |            |              |           |                |
| 2. 本期增加金额 |                |  |              |               |            |              |           |                |
| (1) 计提    |                |  |              |               |            |              |           |                |
| 3. 本期减少金额 |                |  |              |               |            |              |           |                |
| (1) 处置    |                |  |              |               |            |              |           |                |
| 4. 期末余额   |                |  |              |               |            |              |           |                |
| 四、账面价值    |                |  |              |               |            |              |           |                |
| 1. 期末账面价值 | 155,800,878.19 |  |              | 2,434,330.88  | 272,751.09 | 3,356,547.99 | 23,582.27 | 161,888,090.42 |
| 2. 期初账面价值 | 158,097,257.07 |  |              | 3,495,468.43  | 314,056.11 | 3,595,386.95 | 26,575.15 | 165,528,743.71 |

本期末通过公司内部研发形成的无形资产占无形资产余额的比例

## (2) 确认为无形资产的数据资源

单位：元

| 项目 | 外购的数据资源无形资产 | 自行开发的数据资源无形资产 | 其他方式取得的数据资源无形资产 | 合计 |
|----|-------------|---------------|-----------------|----|
|----|-------------|---------------|-----------------|----|

## (3) 未办妥产权证书的土地使用权情况

单位：元

| 项目 | 账面价值 | 未办妥产权证书的原因 |
|----|------|------------|
|----|------|------------|

其他说明

## (4) 无形资产的减值测试情况

适用 不适用

## 27、商誉

## (1) 商誉账面原值

单位：元

| 被投资单位名称或形成商誉的事项 | 期初余额 | 本期增加    |  | 本期减少 |  | 期末余额 |
|-----------------|------|---------|--|------|--|------|
|                 |      | 企业合并形成的 |  | 处置   |  |      |
|                 |      |         |  |      |  |      |
| 合计              |      |         |  |      |  |      |

## (2) 商誉减值准备

单位：元

| 被投资单位名称或形成商誉的事项 | 期初余额 | 本期增加 |  | 本期减少 |  | 期末余额 |
|-----------------|------|------|--|------|--|------|
|                 |      | 计提   |  | 处置   |  |      |
|                 |      |      |  |      |  |      |
| 合计              |      |      |  |      |  |      |

## (3) 商誉所在资产组或资产组组合的相关信息

| 名称 | 所属资产组或组合的构成及依据 | 所属经营分部及依据 | 是否与以前年度保持一致 |
|----|----------------|-----------|-------------|
|----|----------------|-----------|-------------|

资产组或资产组组合发生变化

| 名称 | 变化前的构成 | 变化后的构成 | 导致变化的客观事实及依据 |
|----|--------|--------|--------------|
|----|--------|--------|--------------|

其他说明

## (4) 可收回金额的具体确定方法

可收回金额按公允价值减去处置费用后的净额确定

适用 不适用

可收回金额按预计未来现金流量的现值确定

适用 不适用

前述信息与以前年度减值测试采用的信息或外部信息明显不一致的差异原因

公司以前年度减值测试采用信息与当年实际情况明显不一致的差异原因

## (5) 业绩承诺完成及对应商誉减值情况

形成商誉时存在业绩承诺且报告期或报告期上一期间处于业绩承诺期内

适用 不适用

其他说明

## 28、长期待摊费用

单位：元

| 项目  | 期初余额         | 本期增加金额       | 本期摊销金额       | 其他减少金额       | 期末余额         |
|-----|--------------|--------------|--------------|--------------|--------------|
| 装修费 | 7,718,059.41 | 1,077,440.21 | 2,280,649.47 | 3,229,543.92 | 3,285,306.23 |
| 其他  | 826,122.33   | 560,625.10   | 265,428.22   | 273,349.84   | 847,969.37   |
| 合计  | 8,544,181.74 | 1,638,065.31 | 2,546,077.69 | 3,502,893.76 | 4,133,275.60 |

其他说明

## 29、递延所得税资产/递延所得税负债

### (1) 未经抵销的递延所得税资产

单位：元

| 项目     | 期末余额       |            | 期初余额       |            |
|--------|------------|------------|------------|------------|
|        | 可抵扣暂时性差异   | 递延所得税资产    | 可抵扣暂时性差异   | 递延所得税资产    |
| 资产减值准备 | 510,281.00 | 127,570.25 | 510,281.00 | 127,570.25 |
| 合计     | 510,281.00 | 127,570.25 | 510,281.00 | 127,570.25 |

### (2) 未经抵销的递延所得税负债

单位：元

| 项目 | 期末余额     |         | 期初余额     |         |
|----|----------|---------|----------|---------|
|    | 应纳税暂时性差异 | 递延所得税负债 | 应纳税暂时性差异 | 递延所得税负债 |
|    |          |         |          |         |

### (3) 以抵销后净额列示的递延所得税资产或负债

单位：元

| 项目      | 递延所得税资产和负债期末互抵金额 | 抵销后递延所得税资产或负债期末余额 | 递延所得税资产和负债期初互抵金额 | 抵销后递延所得税资产或负债期初余额 |
|---------|------------------|-------------------|------------------|-------------------|
| 递延所得税资产 |                  | 127,570.25        |                  | 127,570.25        |

### (4) 未确认递延所得税资产明细

单位：元

| 项目 | 期末余额 | 期初余额 |
|----|------|------|
|    |      |      |

### (5) 未确认递延所得税资产的可抵扣亏损将于以下年度到期

单位：元

| 年份 | 期末金额 | 期初金额 | 备注 |
|----|------|------|----|
|    |      |      |    |

其他说明

## 30、其他非流动资产

单位：元

| 项目     | 期末余额          |      |               | 期初余额          |      |               |
|--------|---------------|------|---------------|---------------|------|---------------|
|        | 账面余额          | 减值准备 | 账面价值          | 账面余额          | 减值准备 | 账面价值          |
| 预付设备、工 | 24,658,121.00 |      | 24,658,121.00 | 15,351,556.00 |      | 15,351,556.00 |



|    |               |  |               |               |  |               |
|----|---------------|--|---------------|---------------|--|---------------|
| 程款 |               |  |               |               |  |               |
| 其他 | 1,350,000.00  |  | 1,350,000.00  | 1,350,000.00  |  | 1,350,000.00  |
| 合计 | 26,008,121.00 |  | 26,008,121.00 | 16,701,556.00 |  | 16,701,556.00 |

其他说明：

### 31、所有权或使用权受到限制的资产

单位：元

| 项目   | 期末             |                |          |          | 期初             |                |          |          |
|------|----------------|----------------|----------|----------|----------------|----------------|----------|----------|
|      | 账面余额           | 账面价值           | 受限类型     | 受限情况     | 账面余额           | 账面价值           | 受限类型     | 受限情况     |
| 货币资金 | 78,858,688.61  | 78,858,688.61  | 保证金、募集资金 | 保证金、募集资金 | 236,099,720.56 | 236,099,720.56 | 保证金、募集资金 | 保证金、募集资金 |
| 固定资产 | 451,201,050.13 | 327,023,531.41 | 抵押       | 借款抵押     | 451,201,050.13 | 337,739,556.35 | 抵押       | 借款抵押     |
| 无形资产 | 64,938,991.03  | 51,948,810.09  | 抵押       | 借款抵押     | 64,938,991.03  | 53,491,111.13  | 抵押       | 借款抵押     |
| 合计   | 594,998,729.77 | 457,831,030.11 |          |          | 752,239,761.72 | 627,330,388.04 |          |          |

其他说明：

### 32、短期借款

#### (1) 短期借款分类

单位：元

| 项目      | 期末余额           | 期初余额           |
|---------|----------------|----------------|
| 保证借款    | 86,800,000.00  | 81,000,000.00  |
| 信用借款    | 13,200,000.00  | 44,200,000.00  |
| 质押、保证借款 | 70,000,000.00  | 100,000,000.00 |
| 抵押、保证借款 | 10,000,000.00  | 10,000,000.00  |
| 未到期应付利息 |                | 536,716.89     |
| 合计      | 180,000,000.00 | 235,736,716.89 |

短期借款分类的说明：

#### (2) 已逾期未偿还的短期借款情况

本期末已逾期未偿还的短期借款总额为元，其中重要的已逾期未偿还的短期借款情况如下：

单位：元

| 借款单位 | 期末余额 | 借款利率 | 逾期时间 | 逾期利率 |
|------|------|------|------|------|
|      |      |      |      |      |

其他说明

### 33、交易性金融负债

单位：元

| 项目  | 期末余额 | 期初余额 |
|-----|------|------|
| 其中： |      |      |
| 其中： |      |      |

其他说明：

### 34、衍生金融负债

单位：元

| 项目 | 期末余额 | 期初余额 |
|----|------|------|
|----|------|------|

其他说明：

### 35、应付票据

单位：元

| 种类 | 期末余额 | 期初余额 |
|----|------|------|
|----|------|------|

本期末已到期未支付的应付票据总额为元，到期未付的原因为。

### 36、应付账款

#### (1) 应付账款列示

单位：元

| 项目    | 期末余额           | 期初余额           |
|-------|----------------|----------------|
| 材料采购款 | 151,938,328.06 | 200,042,980.80 |
| 工程设备款 | 79,713,036.69  | 85,868,241.16  |
| 合计    | 231,651,364.75 | 285,911,221.96 |

#### (2) 账龄超过1年或逾期的重要应付账款

单位：元

| 项目 | 期末余额 | 未偿还或结转的原因 |
|----|------|-----------|
|----|------|-----------|

其他说明：

### 37、其他应付款

单位：元

| 项目    | 期末余额           | 期初余额           |
|-------|----------------|----------------|
| 其他应付款 | 292,484,457.90 | 279,800,334.51 |
| 合计    | 292,484,457.90 | 279,800,334.51 |

#### (1) 应付利息

单位：元

| 项目 | 期末余额 | 期初余额 |
|----|------|------|
|----|------|------|

重要的已逾期未支付的利息情况：

单位：元

| 借款单位 | 逾期金额 | 逾期原因 |
|------|------|------|
|------|------|------|

其他说明：

**(2) 应付股利**

单位：元

| 项目 | 期末余额 | 期初余额 |
|----|------|------|
|----|------|------|

其他说明，包括重要的超过 1 年未支付的应付股利，应披露未支付原因：

**(3) 其他应付款****1) 按款项性质列示其他应付款**

单位：元

| 项目    | 期末余额           | 期初余额           |
|-------|----------------|----------------|
| 押金保证金 | 98,926,221.14  | 66,852,465.49  |
| 应付代养费 | 86,125,787.05  | 137,204,523.43 |
| 借款    | 10,529,440.48  | 9,828,927.02   |
| 代管扶贫款 | 11,699,378.32  | 11,486,888.88  |
| 往来及其他 | 85,203,630.91  | 54,427,529.69  |
| 合计    | 292,484,457.90 | 279,800,334.51 |

**2) 账龄超过 1 年或逾期的重要其他应付款**

单位：元

| 项目 | 期末余额 | 未偿还或结转的原因 |
|----|------|-----------|
|----|------|-----------|

其他说明

**38、预收款项****(1) 预收款项列示**

单位：元

| 项目 | 期末余额 | 期初余额      |
|----|------|-----------|
| 租金 |      | 60,346.51 |
| 合计 |      | 60,346.51 |

**(2) 账龄超过 1 年或逾期的重要预收款项**

单位：元

| 项目 | 期末余额 | 未偿还或结转的原因 |
|----|------|-----------|
|----|------|-----------|

单位：元

| 项目 | 变动金额 | 变动原因 |
|----|------|------|
|----|------|------|

其他说明：

**39、合同负债**

单位：元

| 项目 | 期末余额          | 期初余额          |
|----|---------------|---------------|
| 货款 | 21,667,879.22 | 12,863,546.11 |

|    |               |               |
|----|---------------|---------------|
| 合计 | 21,667,879.22 | 12,863,546.11 |
|----|---------------|---------------|

账龄超过 1 年的重要合同负债

单位：元

| 项目 | 期末余额 | 未偿还或结转的原因 |
|----|------|-----------|
|----|------|-----------|

报告期内账面价值发生重大变动的金额和原因

单位：元

| 项目 | 变动金额 | 变动原因 |
|----|------|------|
|----|------|------|

#### 40、应付职工薪酬

##### (1) 应付职工薪酬列示

单位：元

| 项目             | 期初余额          | 本期增加           | 本期减少           | 期末余额          |
|----------------|---------------|----------------|----------------|---------------|
| 一、短期薪酬         | 56,056,901.40 | 237,537,045.27 | 244,574,263.60 | 49,019,683.07 |
| 二、离职后福利-设定提存计划 | 35,977.37     | 186,262.27     | 216,654.40     | 5,585.24      |
| 合计             | 56,092,878.77 | 237,723,307.54 | 244,790,918.00 | 49,025,268.31 |

##### (2) 短期薪酬列示

单位：元

| 项目            | 期初余额          | 本期增加           | 本期减少           | 期末余额          |
|---------------|---------------|----------------|----------------|---------------|
| 1、工资、奖金、津贴和补贴 | 40,447,085.68 | 204,101,942.30 | 218,465,193.94 | 26,083,834.04 |
| 2、职工福利费       | 1,434,276.33  | 7,632,965.92   | 7,645,222.51   | 1,422,019.74  |
| 3、社会保险费       | 19,404.05     | 11,566,900.48  | 11,568,409.53  | 17,895.00     |
| 其中：医疗保险费      | 17,321.02     | 10,548,272.06  | 10,548,058.93  | 17,534.15     |
| 工伤保险费         | 1,731.33      | 920,211.92     | 921,726.20     | 217.05        |
| 生育保险费         | 351.70        | 98,416.50      | 98,624.40      | 143.80        |
| 4、住房公积金       | 3,646.00      | 3,647,398.00   | 3,648,110.00   | 2,934.00      |
| 5、工会经费和职工教育经费 | 14,104,429.71 | 7,950,155.57   | 608,896.62     | 21,445,688.66 |
| 其他            | 48,059.63     | 2,637,683.00   | 2,638,431.00   | 47,311.63     |
| 合计            | 56,056,901.40 | 237,537,045.27 | 244,574,263.60 | 49,019,683.07 |

##### (3) 设定提存计划列示

单位：元

| 项目       | 期初余额      | 本期增加       | 本期减少       | 期末余额     |
|----------|-----------|------------|------------|----------|
| 1、基本养老保险 | 34,758.64 | 179,626.24 | 208,954.44 | 5,430.44 |
| 2、失业保险费  | 1,218.73  | 6,636.03   | 7,699.96   | 154.80   |

|    |           |            |            |          |
|----|-----------|------------|------------|----------|
| 合计 | 35,977.37 | 186,262.27 | 216,654.40 | 5,585.24 |
|----|-----------|------------|------------|----------|

其他说明

#### 41、应交税费

单位：元

| 项目           | 期末余额         | 期初余额         |
|--------------|--------------|--------------|
| 增值税          | 360,218.77   | 310,357.78   |
| 企业所得税        | 6,543,216.56 | 4,106,634.48 |
| 个人所得税        | 238,726.40   | 322,322.99   |
| 城市维护建设税      |              | 1,802.16     |
| 房产税          | 132,678.68   | 146,560.30   |
| 土地使用税        | 143,340.00   | 143,340.00   |
| 教育费附加及地方教育附加 |              | 449.38       |
| 印花税          | 95,335.35    | 210,655.91   |
| 环境保护税        |              | 2,963.38     |
| 其他           |              | 38,264.19    |
| 合计           | 7,513,515.76 | 5,283,350.57 |

其他说明

#### 42、持有待售负债

单位：元

| 项目 | 期末余额 | 期初余额 |
|----|------|------|
|    |      |      |

其他说明

#### 43、一年内到期的非流动负债

单位：元

| 项目          | 期末余额          | 期初余额          |
|-------------|---------------|---------------|
| 一年内到期的长期借款  | 54,955,000.00 | 64,970,000.00 |
| 一年内到期的长期应付款 | 4,242,340.68  | 7,922,977.15  |
| 一年内到期的租赁负债  | 12,091,736.45 | 12,283,903.51 |
| 未到期应付利息     | 524,196.46    | 641,252.03    |
| 合计          | 71,813,273.59 | 85,818,132.69 |

其他说明：

#### 44、其他流动负债

单位：元

| 项目     | 期末余额         | 期初余额         |
|--------|--------------|--------------|
| 销售返点   | 5,473,556.77 | 9,333,748.97 |
| 待转销项税额 | 359,835.42   | 360,393.87   |
| 合计     | 5,833,392.19 | 9,694,142.84 |

短期应付债券的增减变动：

单位：元

| 债券名称 | 面值 | 票面利率 | 发行日期 | 债券期限 | 发行金额 | 期初余额 | 本期发行 | 按面值计提利息 | 溢折价摊销 | 本期偿还 |  | 期末余额 | 是否违约 |
|------|----|------|------|------|------|------|------|---------|-------|------|--|------|------|
|      |    |      |      |      |      |      |      |         |       |      |  |      |      |
| 合计   |    |      |      |      |      |      |      |         |       |      |  |      |      |

其他说明：

#### 45、长期借款

##### (1) 长期借款分类

单位：元

| 项目         | 期末余额           | 期初余额           |
|------------|----------------|----------------|
| 保证借款       | 178,450,000.00 | 49,900,000.00  |
| 信用借款       |                | 38,800,000.00  |
| 保证、质押借款    | 16,995,903.84  | 65,990,000.00  |
| 保证、抵押借款    | 353,650,000.00 | 308,700,000.00 |
| 保证、抵押及质押借款 |                |                |
| 合计         | 549,095,903.84 | 463,390,000.00 |

长期借款分类的说明：

其他说明，包括利率区间：

#### 46、应付债券

##### (1) 应付债券

单位：元

| 项目      | 期末余额           | 期初余额           |
|---------|----------------|----------------|
| 可转换公司债券 | 561,812,480.24 | 551,780,054.80 |
| 合计      | 561,812,480.24 | 551,780,054.80 |

##### (2) 应付债券的增减变动（不包括划分为金融负债的优先股、永续债等其他金融工具）

单位：元

| 债券名称    | 面值     | 票面利率  | 发行日期        | 债券期限 | 发行金额       | 期初余额       | 本期发行 | 按面值计提利息      | 溢折价摊销         | 本期偿还         | 本期转股     | 期末余额           | 是否违约 |
|---------|--------|-------|-------------|------|------------|------------|------|--------------|---------------|--------------|----------|----------------|------|
| 可转换公司债券 | 100.00 | 0.40% | 2022年04月19日 | 6年   | 640,000.00 | 551,780.05 |      | 1,788,493.17 | 10,808,487.71 | 2,559,667.60 | 4,887.84 | 561,812,480.24 | 否    |
| 合计      |        |       |             |      | 640,000.00 | 551,780.05 |      | 1,788,493.17 | 10,808,487.71 | 2,559,667.60 | 4,887.84 | 561,812,480.24 |      |

### (3) 可转换公司债券的说明

经中国证券监督管理委员会《关于核准湖南湘佳牧业股份有限公司公开发行可转换公司债券的批复》（证监许可〔2021〕1814号）核准，公司于2022年4月19日公开发行640万张可转换公司债券，每张面值100.00元，发行总额6.40亿元，债券期限6年。可转换公司债券票面利率：第一年0.20%，第二年0.40%，第三年0.80%，第四年1.20%，第五年1.60%，第六年2.00%。每年付息一次，到期归还本金和最后一年利息。公司发行的可转换公司债券为复合金融工具，同时包含金融负债成分和权益工具成分。初始计量时先确定金融负债成分的公允价值，再从复合金融工具公允价值中扣除负债成分的公允价值，作为权益工具成分的公允价值。可转换公司债券发行时发生的交易费用，在金融负债成分和权益工具成分之间按照各自占总发行价款的比例进行分摊。公司发行的6.40亿元可转换公司债券，扣除发行费用9,536,500.00元后，发行日金融负债成分公允价值511,834,321.42元计入应付债券，权益工具成分公允价值118,629,178.58元计入其他权益工具。

根据有关规定和公司《湖南湘佳牧业股份有限公司公开发行可转换公司债券募集说明书》的约定，本次发行的可转换公司债券自2022年10月25日起可转换为本公司股份。2024年1-6月湘佳转债因转股减少应付债券4,887.84元，减少其他权益工具1112.16元，转股数量共计198股，增加股本198.00元，增加资本公积-股本溢价5,802.00元。

### (4) 划分为金融负债的其他金融工具说明

期末发行在外的优先股、永续债等其他金融工具基本情况

期末发行在外的优先股、永续债等金融工具变动情况表

单位：元

| 发行在外的金融工具 | 期初 |      | 本期增加 |      | 本期减少 |      | 期末 |      |
|-----------|----|------|------|------|------|------|----|------|
|           | 数量 | 账面价值 | 数量   | 账面价值 | 数量   | 账面价值 | 数量 | 账面价值 |

其他金融工具划分为金融负债的依据说明

其他说明

## 47、租赁负债

单位：元

| 项目   | 期末余额          | 期初余额          |
|------|---------------|---------------|
| 租赁负债 | 47,516,191.79 | 50,343,018.60 |
| 合计   | 47,516,191.79 | 50,343,018.60 |

其他说明：

## 48、长期应付款

单位：元

| 项目    | 期末余额         | 期初余额         |
|-------|--------------|--------------|
| 长期应付款 | 4,106,404.33 | 3,980,000.00 |
| 专项应付款 | 2,344,035.00 | 1,239,507.50 |
| 合计    | 6,450,439.33 | 5,219,507.50 |

### (1) 按款项性质列示长期应付款

单位：元

| 项目       | 期末余额         | 期初余额         |
|----------|--------------|--------------|
| 代管扶贫款    | 3,980,000.00 | 3,980,000.00 |
| 融资租入固定资产 | 126,404.93   |              |
| 小计       | 4,106,404.93 | 3,980,000.00 |

其他说明：

## (2) 专项应付款

单位：元

| 项目                  | 期初余额         | 本期增加         | 本期减少       | 期末余额         | 形成原因   |
|---------------------|--------------|--------------|------------|--------------|--------|
| 湘西综合试验站项目           | 38,947.70    | 500,000.00   | 84,282.50  | 454,665.20   | 政府专项拨款 |
| 优质鸡全产业链创新项目         | 559.80       |              |            | 559.80       | 政府专项拨款 |
| 湖南农大博士后工作站          | 300,000.00   |              | 42,000.00  | 258,000.00   | 政府专项拨款 |
| 屠宰型黄羽肉鸡品种培育及推广应用    | 900,000.00   |              | 61,150.00  | 838,850.00   | 政府专项拨款 |
| 料重比智能化表型采集系统研发及推广应用 |              | 900,000.00   | 108,040.00 | 791,960.00   | 政府专项拨款 |
| 合计                  | 1,239,507.50 | 1,400,000.00 | 295,472.50 | 2,344,035.00 |        |

其他说明：

## 49、长期应付职工薪酬

### (1) 长期应付职工薪酬表

单位：元

| 项目 | 期末余额 | 期初余额 |
|----|------|------|
|    |      |      |

### (2) 设定受益计划变动情况

设定受益计划义务现值：

单位：元

| 项目 | 本期发生额 | 上期发生额 |
|----|-------|-------|
|    |       |       |

计划资产：

单位：元

| 项目 | 本期发生额 | 上期发生额 |
|----|-------|-------|
|    |       |       |

设定受益计划净负债（净资产）

单位：元

| 项目 | 本期发生额 | 上期发生额 |
|----|-------|-------|
|    |       |       |

设定受益计划的内容及与之相关风险、对公司未来现金流量、时间和不确定性的影响说明：

设定受益计划重大精算假设及敏感性分析结果说明：

其他说明：



## 50、预计负债

单位：元

| 项目 | 期末余额 | 期初余额 | 形成原因 |
|----|------|------|------|
|----|------|------|------|

其他说明，包括重要预计负债的相关重要假设、估计说明：

## 51、递延收益

单位：元

| 项目   | 期初余额          | 本期增加 | 本期减少         | 期末余额          | 形成原因    |
|------|---------------|------|--------------|---------------|---------|
| 政府补助 | 79,246,218.97 |      | 4,814,881.87 | 74,431,337.10 | 与资产相关补助 |
| 合计   | 79,246,218.97 |      | 4,814,881.87 | 74,431,337.10 |         |

其他说明：

| 项 目                                | 期初数           | 本期新增补助金额 | 本期计入当期损益     | 本期其他减少 | 期末数           | 与资产相关/与收益相关 |
|------------------------------------|---------------|----------|--------------|--------|---------------|-------------|
| 畜禽粪污资源化利用项目                        | 17,622,778.01 |          | 526,351.98   |        | 17,096,426.03 | 与资产相关       |
| 养殖业良种工程项目——畜禽品种测定站                 | 11,258,333.26 |          | 350,000.00   |        | 10,908,333.26 | 与资产相关       |
| 家禽食品加工与冷链物流配送项目补助                  | 8,847,333.18  |          | 1,207,043.07 |        | 7,640,290.11  | 与资产相关       |
| 屠宰 100 万头生猪及肉制品深加工（一期）项目           | 3,362,366.64  |          | 283,999.94   |        | 3,078,366.70  | 与资产相关       |
| 2016 年第一批中央服务业发展专项(电子商务进农村及物流标准化)  | 2,900,000.00  |          | 225,000.00   |        | 2,675,000.00  | 与资产相关       |
| 2016 年第一批中央服务业发展专项(电子商务进农村 及物流标准化) | 3,300,000.00  |          | 75,000.00    |        | 3,225,000.00  | 与资产相关       |
| 湘佳橘友果蔬商品化处理中心建设                    | 2,461,538.42  |          | 153,846.15   |        | 2,307,692.27  | 与资产相关       |
| 2019 年度推动农商互联完善农产品供应链项目资金          | 2,251,929.24  |          | 105,686.69   |        | 2,146,242.55  | 与资产相关       |
| 公租房补助                              | 2,012,500.00  |          | 75,000.00    |        | 1,937,500.00  | 与资产相关       |
| 长江绿色生态廊道项目                         | 1,917,600.00  |          | 119,850.00   |        | 1,797,750.00  | 与资产相关       |
| 石门县家禽品种测定站建设项目中央预算内基建资金            | 1,863,583.33  |          | 52,250.00    |        | 1,811,333.33  | 与资产相关       |
| 2021 年省现代服务业发展专项资金                 | 1,783,333.33  |          | 77,985.00    |        | 1,705,348.33  | 与资产相关       |
| 畜禽粪污资源化利用工程项目                      | 1,266,666.97  |          | 75,000.00    |        | 1,191,666.97  | 与资产相关       |
| 生物肥项目政府补助                          | 806,666.67    |          | 220,000.00   |        | 586,666.67    | 与资产相关       |
| 第五批制造强省资金                          | 891,379.31    |          | 50,000.00    |        | 841,379.31    | 与资产相关       |
| 柑橘鲜果智能优选设备暨果蔬冷链物流体系建设              | 880,733.95    |          | 55,045.87    |        | 825,688.08    | 与资产相关       |
| 石门县家禽屠宰及冷链物流建设项目                   | 766,666.67    |          | 100,000.00   |        | 666,666.67    | 与资产相关       |
| 鲍家渡扶贫养殖基地建设项目                      | 725,000.00    |          | 25,000.00    |        | 700,000.00    | 与资产相关       |

|                        |               |  |              |  |               |       |
|------------------------|---------------|--|--------------|--|---------------|-------|
| 屠宰厂入厂道路拓宽维修项目资金补贴      | 575,000.00    |  | 75,000.00    |  | 500,000.00    | 与资产相关 |
| 乡村振兴专项资金款              | 405,000.00    |  | 22,500.00    |  | 382,500.00    | 与资产相关 |
| 2016年第三批战略性新兴产业与新型工业化  | 306,666.67    |  | 40,000.00    |  | 266,666.67    | 与资产相关 |
| 岳阳高新技术产业园2017年度标准化厂房补贴 | 285,000.24    |  | 501.96       |  | 284,498.28    | 与资产相关 |
| 家畜孵化基地奖励资金             | 172,000.00    |  | 86,000.00    |  | 86,000.00     | 与资产相关 |
| 6万吨家禽食品加工与冷链物流配送项目扶持资金 | 259,325.00    |  | 33,825.00    |  | 225,500.00    | 与资产相关 |
| 6万吨家禽食品加工与冷链物流配送项目     | 254,166.67    |  | 25,000.00    |  | 229,166.67    | 与资产相关 |
| 新型农业经营组织(新花种鸡场)        | 202,666.67    |  | 32,000.00    |  | 170,666.67    | 与资产相关 |
| 移动互联网专项资金              | 127,777.76    |  | 33,333.33    |  | 94,444.43     | 与资产相关 |
| 智慧农业发展项目               | 99,794.23     |  |              |  | 99,794.23     | 与资产相关 |
| 市级工业和信息化发展专项资金         | 63,888.90     |  | 16,666.67    |  | 47,222.23     | 与资产相关 |
| 新花养鸡十场设施改造项目           | 73,750.00     |  | 7,500.00     |  | 66,250.00     | 与资产相关 |
| 19年畜禽水产专项资金            | 63,333.33     |  | 5,000.00     |  | 58,333.33     | 与资产相关 |
| 犀牛坪养殖场粪污处理设施改造         | 49,166.67     |  | 5,000.00     |  | 44,166.67     | 与资产相关 |
| 生猪定点屠宰场洗消通道建设补助资金      | 50,923.08     |  | 3,000.00     |  | 47,923.08     | 与资产相关 |
| 亿羽禽苗孵化中心建设项目           | 3,941,071.43  |  | 150,000.00   |  | 3,791,071.43  | 与资产相关 |
| 泰淼加工冷链物流项目             | 770,006.35    |  | 100,000.00   |  | 670,006.35    | 与资产相关 |
| 湖南湘猪优势特色产业集群项目         | 6,275,666.70  |  | 334,999.98   |  | 5,940,666.72  | 与资产相关 |
| 2022年度县域商业建设行动项目资金     | 279,939.62    |  | 17,496.23    |  | 262,443.39    | 与资产相关 |
| 100万吨饲料智能化加工项目         | 72,666.67     |  | 50,000.00    |  | 22,666.67     | 与资产相关 |
| 小计                     | 79,246,218.97 |  | 4,814,881.87 |  | 74,431,337.10 |       |

## 52、其他非流动负债

单位：元

| 项目 | 期末余额 | 期初余额 |
|----|------|------|
|----|------|------|

其他说明：

## 53、股本

单位：元

|      | 期初余额           | 本次变动增减(+、-) |    |       |        |        | 期末余额           |
|------|----------------|-------------|----|-------|--------|--------|----------------|
|      |                | 发行新股        | 送股 | 公积金转股 | 其他     | 小计     |                |
| 股份总数 | 142,634,655.00 |             |    |       | 198.00 | 198.00 | 142,634,853.00 |

其他说明：

经中国证监会批复核准，公司于 2022 年 4 月 19 日公开发行 640 万张可转换公司债券，每张发行面值 100.00 元，发行总额 6.40 亿元。上述可转换公司债券于 2022 年 4 月 19 日起在深圳证券交易所挂牌，债券简称“湘佳转债”，并自 2022 年 10 月 25 日起进入可转债转股期。2024 年 1-6 月份，“湘佳转债”转股 198 股，公司无限售条件流通股股份增加 198 股。

## 54、其他权益工具

### (1) 期末发行在外的优先股、永续债等其他金融工具基本情况

| 项目    | 发行时间      | 发行价格       | 数量(万张) | 金额             | 转股起止日期               | 转股条件 | 转换情况        |
|-------|-----------|------------|--------|----------------|----------------------|------|-------------|
| 可转换债券 | 2022-4-19 | 100.00 元/张 | 640    | 118,613,033.88 | 2022.10.25-2028.4.18 | 自愿   | 累计转股 2123 股 |
| 合计    |           |            | 640    | 118,613,033.88 |                      |      |             |

### (2) 期末发行在外的优先股、永续债等金融工具变动情况表

单位：元

| 发行在外的金融工具 | 期初        |                | 本期增加 |      | 本期减少 |          | 期末        |                |
|-----------|-----------|----------------|------|------|------|----------|-----------|----------------|
|           | 数量        | 账面价值           | 数量   | 账面价值 | 数量   | 账面价值     | 数量        | 账面价值           |
| 可转换公司债券   | 6,399,189 | 118,614,146.04 |      |      | 60   | 1,112.16 | 6,399,129 | 118,613,033.88 |
| 合计        | 6,399,189 | 118,614,146.04 |      |      | 60   | 1,112.16 | 6,399,129 | 118,613,033.88 |

其他权益工具本期增减变动情况、变动原因说明，以及相关会计处理的依据：

其他说明：

## 55、资本公积

单位：元

| 项目         | 期初余额           | 本期增加     | 本期减少 | 期末余额           |
|------------|----------------|----------|------|----------------|
| 资本溢价（股本溢价） | 685,518,865.13 | 5,802.00 |      | 685,524,667.13 |
| 合计         | 685,518,865.13 | 5,802.00 |      | 685,524,667.13 |

其他说明，包括本期增减变动情况、变动原因说明：

## 56、库存股

单位：元

| 项目   | 期初余额         | 本期增加          | 本期减少 | 期末余额          |
|------|--------------|---------------|------|---------------|
| 股份回购 | 5,336,446.80 | 34,710,974.00 |      | 40,047,420.80 |
| 合计   | 5,336,446.80 | 34,710,974.00 |      | 40,047,420.80 |

其他说明，包括本期增减变动情况、变动原因说明：

公司于 2023 年 8 月 30 日召开第四届董事会第二十九次会议，审议通过了《关于回购公司股份方案的议案》，同意公司使用自有资金通过集中竞价交易的方式回购公司股份用于实施股权激励或员工持股计划，本次回购总金额不低于人民币 4,000 万元（含）且不超过人民币 8,000 万元（含），回购价格不超过人民币 45.00 元/股（含），回购股份实施

期限为自董事会审议通过本次回购股份方案之日起 12 个月内。因实施 2023 年半年度权益分派，自 2023 年 9 月 28 日起公司本次回购股份价格上限由不超过人民币 45 元/股（含）调整为不超过人民币 32.14 元/股（含）。截止报告期末，公司通过股份回购专用证券账户以集中竞价交易方式回购公司股份 2,122,820 股，占公司目前总股本的 1.49%，最高成交价为 21.20 元/股，最低成交价为 14.15 元/股，支付的总金额为 40,047,420.80 元（不含交易费用），已超过回购方案中回购资金总额下限人民币 4,000 万元（含）且未超过回购资金总额上限人民币 8,000 万元（含）。

## 57、其他综合收益

单位：元

| 项目 | 期初余额 | 本期发生额             |                                    |                                      |             |              |                   | 期末余额 |
|----|------|-------------------|------------------------------------|--------------------------------------|-------------|--------------|-------------------|------|
|    |      | 本期所得<br>税前发生<br>额 | 减：前期<br>计入其他<br>综合收益<br>当期转入<br>损益 | 减：前期<br>计入其他<br>综合收益<br>当期转入<br>留存收益 | 减：所得<br>税费用 | 税后归属<br>于母公司 | 税后归属<br>于少数股<br>东 |      |
|    |      |                   |                                    |                                      |             |              |                   |      |

其他说明，包括对现金流量套期损益的有效部分转为被套期项目初始确认金额调整：

## 58、专项储备

单位：元

| 项目 | 期初余额 | 本期增加 | 本期减少 | 期末余额 |
|----|------|------|------|------|
|    |      |      |      |      |

其他说明，包括本期增减变动情况、变动原因说明：

## 59、盈余公积

单位：元

| 项目     | 期初余额          | 本期增加 | 本期减少 | 期末余额          |
|--------|---------------|------|------|---------------|
| 法定盈余公积 | 50,940,000.00 |      |      | 50,940,000.00 |
| 合计     | 50,940,000.00 |      |      | 50,940,000.00 |

盈余公积说明，包括本期增减变动情况、变动原因说明：

## 60、未分配利润

单位：元

| 项目                | 本期             | 上期             |
|-------------------|----------------|----------------|
| 调整前上期末未分配利润       | 667,805,929.98 | 835,333,652.93 |
| 调整后期初未分配利润        | 667,805,929.98 | 835,333,652.93 |
| 加：本期归属于母公司所有者的净利润 | 14,599,779.00  | -83,511,526.22 |
| 应付普通股股利           |                | 20,376,223.60  |
| 期末未分配利润           | 682,405,708.98 | 731,445,903.11 |

调整期初未分配利润明细：

- 1)、由于《企业会计准则》及其相关新规定进行追溯调整，影响期初未分配利润元。
- 2)、由于会计政策变更，影响期初未分配利润元。
- 3)、由于重大会计差错更正，影响期初未分配利润元。
- 4)、由于同一控制导致的合并范围变更，影响期初未分配利润元。
- 5)、其他调整合计影响期初未分配利润元。

## 61、营业收入和营业成本

单位：元

| 项目   | 本期发生额            |                  | 上期发生额            |                  |
|------|------------------|------------------|------------------|------------------|
|      | 收入               | 成本               | 收入               | 成本               |
| 主营业务 | 1,785,022,255.68 | 1,539,491,881.64 | 1,726,142,203.68 | 1,527,931,007.90 |
| 其他业务 | 68,127,856.49    | 33,354,575.01    | 53,619,426.81    | 42,838,264.36    |
| 合计   | 1,853,150,112.17 | 1,572,846,456.65 | 1,779,761,630.49 | 1,570,769,272.26 |

营业收入、营业成本的分解信息：

单位：元

| 合同分类       | 分部 1             |                  | 分部 2 |      |      |      | 合计               |                  |
|------------|------------------|------------------|------|------|------|------|------------------|------------------|
|            | 营业收入             | 营业成本             | 营业收入 | 营业成本 | 营业收入 | 营业成本 | 营业收入             | 营业成本             |
| 业务类型       |                  |                  |      |      |      |      |                  |                  |
| 其中：        |                  |                  |      |      |      |      |                  |                  |
| 活禽         | 470,844,516.15   | 475,079,086.50   |      |      |      |      | 470,844,516.15   | 475,079,086.50   |
| 生猪         | 55,630,294.01    | 55,046,121.88    |      |      |      |      | 55,630,294.01    | 55,046,121.88    |
| 冷鲜         | 1,088,898,080.53 | 857,396,942.33   |      |      |      |      | 1,088,898,080.53 | 857,396,942.33   |
| 选淘种鸡       | 19,611,119.25    | 19,108,667.37    |      |      |      |      | 19,611,119.25    | 19,108,667.37    |
| 商品蛋        | 99,763,875.61    | 95,427,047.23    |      |      |      |      | 99,763,875.61    | 95,427,047.23    |
| 生物肥        | 21,819,452.65    | 16,403,076.09    |      |      |      |      | 21,819,452.65    | 16,403,076.09    |
| 饲料         | 14,089,092.55    | 13,853,541.44    |      |      |      |      | 14,089,092.55    | 13,853,541.44    |
| 其他         | 80,742,132.10    | 39,750,074.12    |      |      |      |      | 80,742,132.10    | 39,750,074.12    |
| 按经营地区分类    |                  |                  |      |      |      |      |                  |                  |
| 其中：        |                  |                  |      |      |      |      |                  |                  |
| 国内         | 1,851,398,562.85 | 1,572,064,556.96 |      |      |      |      | 1,851,398,562.85 | 1,572,064,556.96 |
| 市场或客户类型    |                  |                  |      |      |      |      |                  |                  |
| 其中：        |                  |                  |      |      |      |      |                  |                  |
| 合同类型       |                  |                  |      |      |      |      |                  |                  |
| 其中：        |                  |                  |      |      |      |      |                  |                  |
| 按商品转让的时间分类 |                  |                  |      |      |      |      |                  |                  |
| 其中：        |                  |                  |      |      |      |      |                  |                  |
| 在某一时点确认收入  | 1,851,398,562.85 | 1,572,064,556.96 |      |      |      |      | 1,851,398,562.85 | 1,572,064,556.96 |

|         |  |  |  |  |  |  |  |  |
|---------|--|--|--|--|--|--|--|--|
| 按合同期限分类 |  |  |  |  |  |  |  |  |
| 其中：     |  |  |  |  |  |  |  |  |
|         |  |  |  |  |  |  |  |  |
| 按销售渠道分类 |  |  |  |  |  |  |  |  |
| 其中：     |  |  |  |  |  |  |  |  |
|         |  |  |  |  |  |  |  |  |
| 合计      |  |  |  |  |  |  |  |  |

与履约义务相关的信息：

| 项目 | 履行履约义务的时间 | 重要的支付条款 | 公司承诺转让商品的性质 | 是否为主要责任人 | 公司承担的预期将退还给客户的款项 | 公司提供的质量保证类型及相关义务 |
|----|-----------|---------|-------------|----------|------------------|------------------|
|----|-----------|---------|-------------|----------|------------------|------------------|

其他说明

与分摊至剩余履约义务的交易价格相关的信息：

本报告期末已签订合同、但尚未履行或尚未履行完毕的履约义务所对应的收入金额为 0.00 元，其中，元预计将于年度确认收入，元预计将于年度确认收入，元预计将于年度确认收入。

合同中可变对价相关信息：

重大合同变更或重大交易价格调整

单位：元

| 项目 | 会计处理方法 | 对收入的影响金额 |
|----|--------|----------|
|----|--------|----------|

其他说明

## 62、税金及附加

单位：元

| 项目      | 本期发生额        | 上期发生额        |
|---------|--------------|--------------|
| 城市维护建设税 | 3,124,942.97 | 136,165.98   |
| 教育费附加   | 1,126,254.16 | 105,861.36   |
| 房产税     | 1,041,527.17 | 2,545,093.39 |
| 土地使用税   | 13,835.17    | 1,136,570.34 |
| 印花税     | 45,699.11    | 1,079,964.21 |
| 环境保护税   | 44,644.33    | 245,622.95   |
| 合计      | 5,396,902.91 | 5,249,278.23 |

其他说明：

## 63、管理费用

单位：元

| 项目       | 本期发生额         | 上期发生额         |
|----------|---------------|---------------|
| 工资、福利、社保 | 24,883,794.93 | 19,762,220.87 |
| 折旧、摊销及租金 | 12,701,465.52 | 11,840,338.70 |
| 办公费      | 3,620,723.18  | 310,831.55    |
| 评审咨询费    | 1,857,323.21  | 94,082.64     |
| 水电费      | 293,297.22    | 367,651.49    |
| 业务招待费    | 257,970.14    | 3,512,317.06  |

|        |               |               |
|--------|---------------|---------------|
| 税费     | 344,638.61    | 4,693.65      |
| 交通及差旅费 | 79,689.11     | 2,641,031.22  |
| 其他     | 2,848,921.37  | 6,848,099.26  |
| 合计     | 46,887,823.29 | 45,381,266.44 |

其他说明

#### 64、销售费用

单位：元

| 项目          | 本期发生额          | 上期发生额          |
|-------------|----------------|----------------|
| 职工薪酬        | 125,673,100.70 | 141,430,315.71 |
| 市场开发、营销、广告费 | 29,599,385.60  | 26,148,674.35  |
| 折旧、摊销及场地租金  | 8,424,131.50   | 6,804,394.89   |
| 办公、差旅、通讯费   | 4,184,887.41   | 4,568,962.49   |
| 业务招待费       | 2,040,569.29   | 2,050,255.38   |
| 物料消耗        | 3,021,112.58   | 1,796,742.66   |
| 水电费用        | 2,045,627.58   | 1,463,046.25   |
| 其他          | 3,626,229.88   | 2,871,998.56   |
| 合计          | 178,615,044.54 | 187,134,390.29 |

其他说明：

#### 65、研发费用

单位：元

| 项目   | 本期发生额         | 上期发生额        |
|------|---------------|--------------|
| 研发费用 | 13,699,291.01 | 9,665,296.28 |
| 合计   | 13,699,291.01 | 9,665,296.28 |

其他说明

#### 66、财务费用

单位：元

| 项目     | 本期发生额         | 上期发生额         |
|--------|---------------|---------------|
| 利息支出   | 18,782,242.34 | 21,095,851.76 |
| 减：利息收入 | 1,339,991.77  | 1,933,964.18  |
| 汇兑损益   | -44,203.41    |               |
| 手续费    | 901,467.58    | 344,099.16    |
| 合计     | 18,299,514.74 | 19,505,986.74 |

其他说明

#### 67、其他收益

单位：元

| 产生其他收益的来源      | 本期发生额         | 上期发生额        |
|----------------|---------------|--------------|
| 与资产相关的政府补助     | 4,814,881.87  | 4,284,908.15 |
| 与收益相关的政府补助     | 8,866,459.63  | 3,985,202.55 |
| 代扣代缴个人所得税手续费返还 | 40,654.00     | 37,934.56    |
| 合计             | 13,721,995.50 | 8,308,045.26 |

**68、净敞口套期收益**

单位：元

| 项目 | 本期发生额 | 上期发生额 |
|----|-------|-------|
|----|-------|-------|

其他说明

**69、公允价值变动收益**

单位：元

| 产生公允价值变动收益的来源 | 本期发生额    | 上期发生额 |
|---------------|----------|-------|
| 其他            | 5,040.00 |       |
| 合计            | 5,040.00 |       |

其他说明：

**70、投资收益**

单位：元

| 项目                | 本期发生额      | 上期发生额      |
|-------------------|------------|------------|
| 交易性金融资产在持有期间的投资收益 | 115,136.00 | 850,500.00 |
| 合计                | 115,136.00 | 850,500.00 |

其他说明

**71、信用减值损失**

单位：元

| 项目   | 本期发生额     | 上期发生额         |
|------|-----------|---------------|
| 坏账损失 | 22,267.95 | -2,973,823.30 |
| 合计   | 22,267.95 | -2,973,823.30 |

其他说明

**72、资产减值损失**

单位：元

| 项目                  | 本期发生额         | 上期发生额          |
|---------------------|---------------|----------------|
| 一、存货跌价损失及合同履约成本减值损失 | -3,526,757.76 | -27,913,144.23 |
| 合计                  | -3,526,757.76 | -27,913,144.23 |

其他说明：

**73、资产处置收益**

单位：元

| 资产处置收益的来源 | 本期发生额        | 上期发生额      |
|-----------|--------------|------------|
| 固定资产处置收益  | 3,893,453.82 | -72,083.99 |
| 合计        | 3,893,453.82 | -72,083.99 |



## 74、营业外收入

单位：元

| 项目    | 本期发生额        | 上期发生额        | 计入当期非经常性损益的金<br>额 |
|-------|--------------|--------------|-------------------|
| 过期鸡券  |              | 138,754.00   |                   |
| 罚款赔偿款 | 377,336.69   | 137,589.96   | 377,336.69        |
| 其他    | 1,238,729.69 | 794,527.43   | 1,238,729.69      |
| 合计    | 1,616,066.38 | 1,070,871.39 | 1,616,066.38      |

其他说明：

## 75、营业外支出

单位：元

| 项目          | 本期发生额         | 上期发生额        | 计入当期非经常性损益的金<br>额 |
|-------------|---------------|--------------|-------------------|
| 对外捐赠        | 558,650.00    |              | 558,650.00        |
| 非流动资产毁损报废损失 | 1,583,964.03  | 186,968.09   | 1,583,964.03      |
| 其他          | 13,740,069.94 | 2,084,733.91 | 13,740,069.94     |
| 合计          | 15,882,683.97 | 2,938,302.00 | 15,882,683.97     |

其他说明：

## 76、所得税费用

## (1) 所得税费用表

单位：元

| 项目      | 本期发生额        | 上期发生额        |
|---------|--------------|--------------|
| 当期所得税费用 | 3,865,158.72 | 4,801,682.15 |
| 递延所得税费用 |              | 203,915.09   |
| 合计      | 3,865,158.72 | 5,005,597.24 |

## (2) 会计利润与所得税费用调整过程

单位：元

| 项目    | 本期发生额         |
|-------|---------------|
| 利润总额  | 17,369,596.95 |
| 所得税费用 | 3,865,158.72  |

其他说明

## 77、其他综合收益

详见附注

## 78、现金流量表项目

## (1) 与经营活动有关的现金

收到的其他与经营活动有关的现金

单位：元

| 项目     | 本期发生额         | 上期发生额         |
|--------|---------------|---------------|
| 收到财政补贴 | 13,046,231.58 | 10,624,002.55 |
| 往来款    | 40,554,090.58 | 40,584,271.20 |
| 其他     | 3,387,210.35  | 2,748,885.77  |
| 合计     | 56,987,532.51 | 53,957,159.52 |

收到的其他与经营活动有关的现金说明：

支付的其他与经营活动有关的现金

单位：元

| 项目              | 本期发生额          | 上期发生额          |
|-----------------|----------------|----------------|
| 销售费用和管理费用中的付现费用 | 108,005,158.95 | 84,986,599.96  |
| 其他支出及往来         | 26,757,682.64  | 21,504,775.49  |
| 合计              | 134,762,841.59 | 106,491,375.45 |

支付的其他与经营活动有关的现金说明：

## (2) 与投资活动有关的现金

收到的其他与投资活动有关的现金

单位：元

| 项目               | 本期发生额 | 上期发生额 |
|------------------|-------|-------|
| 收到的重要的与投资活动有关的现金 |       |       |

收到的重要的与投资活动有关的现金

单位：元

| 项目                 | 本期发生额 | 上期发生额 |
|--------------------|-------|-------|
| 收到的其他与投资活动有关的现金说明： |       |       |

收到的其他与投资活动有关的现金说明：

支付的其他与投资活动有关的现金

单位：元

| 项目               | 本期发生额 | 上期发生额 |
|------------------|-------|-------|
| 支付的重要的与投资活动有关的现金 |       |       |

支付的重要的与投资活动有关的现金

单位：元

| 项目                 | 本期发生额 | 上期发生额 |
|--------------------|-------|-------|
| 支付的其他与投资活动有关的现金说明： |       |       |

支付的其他与投资活动有关的现金说明：

## (3) 与筹资活动有关的现金

收到的其他与筹资活动有关的现金

单位：元

| 项目           | 本期发生额        | 上期发生额        |
|--------------|--------------|--------------|
| 资本化专门借款的利息收入 | 1,288,741.98 | 1,231,808.62 |
| 合计           | 1,288,741.98 | 1,231,808.62 |

收到的其他与筹资活动有关的现金说明：

支付的其他与筹资活动有关的现金

单位：元

| 项目            | 本期发生额         | 上期发生额         |
|---------------|---------------|---------------|
| 支付融资租赁利息      | 492,643.31    | 6,333,109.79  |
| 回购股份          | 34,710,974.00 |               |
| 归还代管扶贫款       | 2,390,000.00  | 500,000.00    |
| 付扶贫收益         | 454,278.00    | 437,277.79    |
| 付租赁现金         | 6,740,304.07  | 7,499,655.07  |
| 退还给少数股东的股权投资款 |               | 7,379,400.00  |
| 合计            | 44,788,199.38 | 22,149,442.65 |

支付的其他与筹资活动有关的现金说明：

筹资活动产生的各项负债变动情况

适用 不适用

#### (4) 以净额列报现金流量的说明

| 项目 | 相关事实情况 | 采用净额列报的依据 | 财务影响 |
|----|--------|-----------|------|
|----|--------|-----------|------|

(5) 不涉及当期现金收支、但影响企业财务状况或在未来可能影响企业现金流量的重大活动及财务影响

### 79、现金流量表补充资料

#### (1) 现金流量表补充资料

单位：元

| 补充资料                             | 本期金额           | 上期金额           |
|----------------------------------|----------------|----------------|
| 1. 将净利润调节为经营活动现金流量：              |                |                |
| 净利润                              | 13,504,438.23  | -86,617,393.86 |
| 加：资产减值准备                         | 3,504,489.81   | 30,886,967.53  |
| 固定资产折旧、油气资产折耗、生产性生物资产折旧          | 118,538,817.43 | 106,240,848.38 |
| 使用权资产折旧                          | 7,331,718.65   | 6,977,924.44   |
| 无形资产摊销                           | 3,147,599.76   | 4,219,117.01   |
| 长期待摊费用摊销                         | 2,649,712.01   | 2,080,487.65   |
| 处置固定资产、无形资产和其他长期资产的损失（收益以“-”号填列） | 3,893,453.82   | 72,083.99      |
| 固定资产报废损失（收益以“-”号填列）              | 1,583,964.03   | 186,968.09     |
| 公允价值变动损失（收益以“-”号填列）              | -5,040.00      |                |
| 财务费用（收益以“-”号填列）                  | 18,782,242.34  | 21,095,851.76  |
| 投资损失（收益以“-”号填列）                  | -115,136.00    | -850,500.00    |

|                       |                 |                 |
|-----------------------|-----------------|-----------------|
| 列)                    |                 |                 |
| 递延所得税资产减少（增加以“—”号填列）  |                 | -203,915.09     |
| 递延所得税负债增加（减少以“—”号填列）  |                 |                 |
| 存货的减少（增加以“—”号填列）      | 73,870,209.59   | -146,012,056.38 |
| 经营性应收项目的减少（增加以“—”号填列） | -24,217,678.26  | 119,137,367.81  |
| 经营性应付项目的增加（减少以“—”号填列） | -126,593,430.98 | 54,630,053.16   |
| 其他                    |                 | -446,108.15     |
| 经营活动产生的现金流量净额         | 95,875,360.43   | 111,397,696.34  |
| 2. 不涉及现金收支的重大投资和筹资活动： |                 |                 |
| 债务转为资本                |                 |                 |
| 一年内到期的可转换公司债券         |                 |                 |
| 融资租入固定资产              |                 |                 |
| 3. 现金及现金等价物净变动情况：     |                 |                 |
| 现金的期末余额               | 214,353,825.52  | 472,097,436.19  |
| 减：现金的期初余额             | 341,872,968.98  | 601,794,650.84  |
| 加：现金等价物的期末余额          |                 |                 |
| 减：现金等价物的期初余额          |                 |                 |
| 现金及现金等价物净增加额          | -127,519,143.46 | -129,697,214.65 |

## （2）本期支付的取得子公司的现金净额

单位：元

|     | 金额 |
|-----|----|
| 其中： |    |
| 其中： |    |
| 其中： |    |

其他说明：

## （3）本期收到的处置子公司的现金净额

单位：元

|     | 金额 |
|-----|----|
| 其中： |    |
| 其中： |    |
| 其中： |    |

其他说明：

## (4) 现金和现金等价物的构成

单位：元

| 项目             | 期末余额           | 期初余额           |
|----------------|----------------|----------------|
| 一、现金           | 214,353,825.52 | 341,872,968.98 |
| 可随时用于支付的银行存款   | 214,353,825.52 | 336,697,177.92 |
| 可随时用于支付的其他货币资金 |                | 5,115,776.06   |
| 三、期末现金及现金等价物余额 | 214,353,825.52 | 341,872,968.98 |

## (5) 使用范围受限但仍属于现金及现金等价物列示的情况

单位：元

| 项目 | 本期金额 | 上期金额 | 仍属于现金及现金等价物的理由 |
|----|------|------|----------------|
|    |      |      |                |

## (6) 不属于现金及现金等价物的货币资金

单位：元

| 项目 | 本期金额 | 上期金额 | 不属于现金及现金等价物的理由 |
|----|------|------|----------------|
|    |      |      |                |

其他说明：

## (7) 其他重大活动说明

## 80、所有者权益变动表项目注释

说明对上年年末余额进行调整的“其他”项目名称及调整金额等事项：

## 81、外币货币性项目

## (1) 外币货币性项目

单位：元

| 项目    | 期末外币余额 | 折算汇率 | 期末折算人民币余额 |
|-------|--------|------|-----------|
| 货币资金  |        |      |           |
| 其中：美元 |        |      |           |
| 欧元    |        |      |           |
| 港币    |        |      |           |
| 应收账款  |        |      |           |
| 其中：美元 |        |      |           |
| 欧元    |        |      |           |
| 港币    |        |      |           |
| 长期借款  |        |      |           |
| 其中：美元 |        |      |           |

|    |  |  |  |
|----|--|--|--|
| 欧元 |  |  |  |
| 港币 |  |  |  |
|    |  |  |  |

其他说明：

(2) 境外经营实体说明，包括对于重要的境外经营实体，应披露其境外主要经营地、记账本位币及选择依据，记账本位币发生变化的还应披露原因。

适用 不适用

## 82、租赁

### (1) 本公司作为承租方

适用 不适用

未纳入租赁负债计量的可变租赁付款额

适用 不适用

简化处理的短期租赁或低价值资产的租赁费用

适用 不适用

计入当期损益的短期租赁费用 and 低价值资产租赁费用金额如下：

| 项 目    | 本期数          | 上年同期数        |
|--------|--------------|--------------|
| 短期租赁费用 | 2,348,765.55 | 1,922,697.32 |
| 合 计    | 2,348,765.55 | 1,922,697.32 |

与租赁相关的当期损益及现金流

| 项 目                      | 本期数           | 上年同期数        |
|--------------------------|---------------|--------------|
| 租赁负债的利息费用                | 877,698.46    | 1,074,081.68 |
| 计入当期损益的未纳入租赁负债计量的可变租赁付款额 |               |              |
| 转租使用权资产取得的收入             |               |              |
| 与租赁相关的总现金流出              | 11,509,042.43 | 8,271,086.99 |
| 售后租回交易产生的相关损益            | 457,692.87    | 421,274.32   |

涉及售后租回交易的情况

### (2) 本公司作为出租方

作为出租人的经营租赁

适用 不适用

单位：元

| 项目 | 租赁收入 | 其中：未计入租赁收款额的可变租赁付款额相关的收入 |
|----|------|--------------------------|
|    |      |                          |

|      |              |              |
|------|--------------|--------------|
| 租赁收入 | 1,057,241.42 | 1,096,444.66 |
| 合计   | 1,057,241.42 | 1,096,444.66 |

作为出租人的融资租赁

适用 不适用

未来五年每年未折现租赁收款额

适用 不适用

未折现租赁收款额与租赁投资净额的调节表

### (3) 作为生产商或经销商确认融资租赁销售损益

适用 不适用

## 83、数据资源

## 84、其他

## 八、研发支出

单位：元

| 项目         | 本期发生额         | 上期发生额        |
|------------|---------------|--------------|
| 人工薪酬       | 5,141,911.30  | 3,534,027.09 |
| 物料消耗       | 6,421,521.91  | 2,951,070.73 |
| 折旧费        | 1,672,370.49  | 1,462,956.72 |
| 其他         | 463,487.31    | 1,717,241.74 |
| 合计         | 13,699,291.01 | 9,665,296.28 |
| 其中：费用化研发支出 | 13,699,291.01 | 9,665,296.28 |

### 1、符合资本化条件的研发项目

单位：元

| 项目 | 期初余额 | 本期增加金额 |    |  | 本期减少金额  |        |  | 期末余额 |
|----|------|--------|----|--|---------|--------|--|------|
|    |      | 内部开发支出 | 其他 |  | 确认为无形资产 | 转入当期损益 |  |      |
| 合计 |      |        |    |  |         |        |  |      |

重要的资本化研发项目

| 项目 | 研发进度 | 预计完成时间 | 预计经济利益产生方式 | 开始资本化的时点 | 开始资本化的具体依据 |
|----|------|--------|------------|----------|------------|
|----|------|--------|------------|----------|------------|

开发支出减值准备

单位：元

| 项目 | 期初余额 | 本期增加 | 本期减少 | 期末余额 | 减值测试情况 |
|----|------|------|------|------|--------|
|----|------|------|------|------|--------|

### 2、重要外购在研项目

| 项目名称 | 预期产生经济利益的方式 | 资本化或费用化的判断标准和具体依据 |
|------|-------------|-------------------|
|------|-------------|-------------------|

据

其他说明：

## 九、合并范围的变更

### 1、非同一控制下企业合并

#### (1) 本期发生的非同一控制下企业合并

单位：元

| 被购买方名称 | 股权取得时点 | 股权取得成本 | 股权取得比例 | 股权取得方式 | 购买日 | 购买日的确定依据 | 购买日至期末被购买方的收入 | 购买日至期末被购买方的净利润 | 购买日至期末被购买方的现金流 |
|--------|--------|--------|--------|--------|-----|----------|---------------|----------------|----------------|
|        |        |        |        |        |     |          |               |                |                |

其他说明：

#### (2) 合并成本及商誉

单位：元

| 合并成本                        |  |
|-----------------------------|--|
| --现金                        |  |
| --非现金资产的公允价值                |  |
| --发行或承担的债务的公允价值             |  |
| --发行的权益性证券的公允价值             |  |
| --或有对价的公允价值                 |  |
| --购买日之前持有的股权于购买日的公允价值       |  |
| --其他                        |  |
| 合并成本合计                      |  |
| 减：取得的可辨认净资产公允价值份额           |  |
| 商誉/合并成本小于取得的可辨认净资产公允价值份额的金额 |  |

合并成本公允价值的确定方法：

或有对价及其变动的说明

大额商誉形成的主要原因：

其他说明：

#### (3) 被购买方于购买日可辨认资产、负债

单位：元

|      | 购买日公允价值 |         |
|------|---------|---------|
|      | 购买日公允价值 | 购买日账面价值 |
| 资产：  |         |         |
| 货币资金 |         |         |
| 应收款项 |         |         |
| 存货   |         |         |



|          |  |  |
|----------|--|--|
| 固定资产     |  |  |
| 无形资产     |  |  |
|          |  |  |
| 负债：      |  |  |
| 借款       |  |  |
| 应付款项     |  |  |
| 递延所得税负债  |  |  |
|          |  |  |
| 净资产      |  |  |
| 减：少数股东权益 |  |  |
| 取得的净资产   |  |  |

可辨认资产、负债公允价值的确定方法：

企业合并中承担的被购买方的或有负债：

其他说明：

#### (4) 购买日之前持有的股权按照公允价值重新计量产生的利得或损失

是否存在通过多次交易分步实现企业合并并且在报告期内取得控制权的交易

是 否

#### (5) 购买日或合并当期期末无法合理确定合并对价或被购买方可辨认资产、负债公允价值的相关说明

#### (6) 其他说明

## 2、同一控制下企业合并

### (1) 本期发生的同一控制下企业合并

单位：元

| 被合并方名称 | 企业合并中取得的权益比例 | 构成同一控制下企业合并的依据 | 合并日 | 合并日的确定依据 | 合并当期期初至合并日被合并方的收入 | 合并当期期初至合并日被合并方的净利润 | 比较期间被合并方的收入 | 比较期间被合并方的净利润 |
|--------|--------------|----------------|-----|----------|-------------------|--------------------|-------------|--------------|
|        |              |                |     |          |                   |                    |             |              |

其他说明：

### (2) 合并成本

单位：元

| 合并成本            |  |
|-----------------|--|
| --现金            |  |
| --非现金资产的账面价值    |  |
| --发行或承担的债务的账面价值 |  |
| --发行的权益性证券的面值   |  |
| --或有对价          |  |

或有对价及其变动的说明：

其他说明：

### (3) 合并日被合并方资产、负债的账面价值

单位：元

|          | 合并日 | 上期期末 |
|----------|-----|------|
| 资产：      |     |      |
| 货币资金     |     |      |
| 应收款项     |     |      |
| 存货       |     |      |
| 固定资产     |     |      |
| 无形资产     |     |      |
|          |     |      |
| 负债：      |     |      |
| 借款       |     |      |
| 应付款项     |     |      |
|          |     |      |
| 净资产      |     |      |
| 减：少数股东权益 |     |      |
| 取得的净资产   |     |      |

企业合并中承担的被合并方的或有负债：

其他说明：

### 3、反向购买

交易基本信息、交易构成反向购买的依据、上市公司保留的资产、负债是否构成业务及其依据、合并成本的确定、按照权益性交易处理时调整权益的金额及其计算：

### 4、处置子公司

本期是否存在丧失子公司控制权的交易或事项

是 否

是否存在通过多次交易分步处置对子公司投资且在本期丧失控制权的情形

是 否

### 5、其他原因的合并范围变动

说明其他原因导致的合并范围变动（如，新设子公司、清算子公司等）及其相关情况：

#### 1. 合并范围增加

| 公司名称             | 股权取得方式 | 股权取得时点          | 出资额          | 出资比例    |
|------------------|--------|-----------------|--------------|---------|
| 湖南湘佳种猪育种科技科技有限公司 | 设立     | 2024 年 4 月 19 日 | 3,000,000.00 | 100.00% |

## 6、其他

## 十、在其他主体中的权益

## 1、在子公司中的权益

## (1) 企业集团的构成

单位：元

| 子公司名称            | 注册资本           | 主要经营地 | 注册地  | 业务性质     | 持股比例    |         | 取得方式 |
|------------------|----------------|-------|------|----------|---------|---------|------|
|                  |                |       |      |          | 直接      | 间接      |      |
| 浏阳湘佳农牧科技有限公司     | 3,000,000.00   | 湖南浏阳  | 湖南浏阳 | 畜禽养殖业    | 80.00%  |         | 设立   |
| 岳阳湘佳牧业有限公司       | 10,000,000.00  | 湖南岳阳  | 湖南岳阳 | 畜禽养殖业    | 100.00% |         | 设立   |
| 湖南湘佳电子商务有限公司     | 10,000,000.00  | 湖南长沙  | 湖南长沙 | 批发零售     | 100.00% |         | 设立   |
| 湖南湘佳现代农业有限公司     | 10,000,000.00  | 湖南石门  | 湖南石门 | 肥料研发生产   | 100.00% |         | 设立   |
| 湖南润乐食品有限公司       | 70,257,500.00  | 湖南长沙  | 湖南长沙 | 屠宰、肉类销售  | 65.00%  |         | 设立   |
| 湖南湘佳橘友农业有限公司     | 20,000,000.00  | 湖南石门  | 湖南石门 | 肥料销售     |         | 80.00%  | 设立   |
| 湖南泰森食品有限公司       | 10,000,000.00  | 湖南长沙  | 湖南长沙 | 批发零售     | 100.00% |         | 设立   |
| 湘佳（武汉）食品有限公司     | 10,000,000.00  | 湖北武汉  | 湖北武汉 | 批发零售     | 100.00% |         | 设立   |
| 湖南泰森鲜丰食品有限公司     | 20,000,000.00  | 湖南石门  | 湖南石门 | 畜禽养殖业    | 100.00% |         | 设立   |
| 山东泰森食品有限公司       | 100,000,000.00 | 山东新泰  | 山东新泰 | 屠宰、畜禽养殖业 | 100.00% |         | 设立   |
| 湖南三尖农牧有限责任公司     | 60,000,000.00  | 湖南桃源  | 湖南桃源 | 零售业      | 70.00%  |         | 转让   |
| 湖南玮霖晟贸易有限公司      | 10,000,000.00  | 湖南长沙  | 湖南长沙 | 零售业      |         | 70.00%  | 转让   |
| 湖南晟泓祥物流有限公司      | 10,000,000.00  | 湖南石门  | 湖南石门 | 道路运输业    | 51.00%  |         | 设立   |
| 湖南湘佳美食心动食品有限公司   | 50,000,000.00  | 湖南石门  | 湖南石门 | 批发业      | 100.00% |         | 设立   |
| 长沙湘佳美食心动食品有限公司   | 10,000,000.00  | 湖南长沙  | 湖南长沙 | 批发业      |         | 100.00% | 设立   |
| 湖南湘佳美食心动电子商务有限公司 | 10,000,000.00  | 湖南石门  | 湖南石门 | 批发业      | 100.00% |         | 设立   |

|                  |               |      |      |       |         |        |    |
|------------------|---------------|------|------|-------|---------|--------|----|
| 司                |               |      |      |       |         |        |    |
| 湖南湘佳沐洲能源科技有限公司   | 20,000,000.00 | 湖南石门 | 湖南石门 | 发电业务  | 70.00%  |        | 设立 |
| 澧县泰森鲜丰生态农业发展有限公司 | 39,500,000.00 | 湖南澧县 | 湖南澧县 | 畜禽养殖业 |         | 80.00% | 设立 |
| 湖南阿湘佳果农业有限公司     | 10,000,000.00 | 湖南石门 | 湖南石门 | 批发零售  |         | 80.00% | 设立 |
| 湖南湘佳家禽育种有限公司     | 30,000,000.00 | 湖南石门 | 湖南石门 | 畜禽养殖业 | 100.00% |        | 设立 |
| 湖南湘佳种猪育种科技有限公司   | 30,000,000.00 | 湖南石门 | 湖南石门 | 畜禽养殖业 | 100.00% |        | 设立 |

在子公司的持股比例不同于表决权比例的说明：

持有半数或以下表决权但仍控制被投资单位、以及持有半数以上表决权但不控制被投资单位的依据：

对于纳入合并范围的重要的结构化主体，控制的依据：

确定公司是代理人还是委托人的依据：

其他说明：

## (2) 重要的非全资子公司

单位：元

| 子公司名称        | 少数股东持股比例 | 本期归属于少数股东的损益  | 本期向少数股东宣告分派的股利 | 期末少数股东权益余额    |
|--------------|----------|---------------|----------------|---------------|
| 浏阳湘佳农牧科技有限公司 | 20.00%   | -543,021.40   |                | -3,878,014.27 |
| 湖南润乐食品有限公司   | 35.00%   | 334,672.82    |                | 22,262,269.56 |
| 湖南湘佳橘友农业有限公司 | 20.00%   | -1,390,180.53 |                | 4,395,766.31  |
| 湖南三尖农牧有限责任公司 | 30.00%   | -3,047,063.55 |                | 30,813,678.38 |

子公司少数股东的持股比例不同于表决权比例的说明：

其他说明：

## (3) 重要非全资子公司的主要财务信息

单位：元

| 子公司名称        | 期末余额          |            |               |               |       |               | 期初余额          |            |               |               |       |               |
|--------------|---------------|------------|---------------|---------------|-------|---------------|---------------|------------|---------------|---------------|-------|---------------|
|              | 流动资产          | 非流动资产      | 资产合计          | 流动负债          | 非流动负债 | 负债合计          | 流动资产          | 非流动资产      | 资产合计          | 流动负债          | 非流动负债 | 负债合计          |
| 浏阳湘佳农牧科技有限公司 | 38,179,078.57 | 549,748.87 | 38,728,827.44 | 58,118,978.75 |       | 58,118,978.75 | 36,978,062.56 | 613,008.94 | 37,591,071.50 | 54,266,115.81 |       | 54,266,115.81 |

|              |               |                |                |               |               |                |               |                |                |               |               |                |
|--------------|---------------|----------------|----------------|---------------|---------------|----------------|---------------|----------------|----------------|---------------|---------------|----------------|
| 湖南润乐食品有限公司   | 29,601,925.17 | 104,421,652.45 | 134,023,577.62 | 40,262,043.66 | 30,155,044.93 | 70,417,088.59  | 39,948,353.05 | 104,757,976.24 | 144,706,329.29 | 51,978,604.22 | 30,077,444.11 | 82,056,048.33  |
| 湖南湘佳橘友农业有限公司 | 27,105,504.82 | 107,851,501.19 | 134,957,006.01 | 65,854,607.53 | 48,645,823.74 | 114,500,431.27 | 54,275,393.14 | 113,166,881.09 | 167,442,274.23 | 88,881,919.80 | 51,152,877.06 | 140,034,796.86 |
| 湖南三尖农牧有限责任公司 | 47,948,043.20 | 144,622,800.79 | 192,570,843.99 | 85,067,963.31 | 13,521,643.08 | 98,589,606.39  | 47,393,231.66 | 139,150,009.43 | 186,543,241.09 | 49,867,964.18 | 32,537,160.80 | 82,405,124.98  |

单位：元

| 子公司名称        | 本期发生额          |                |                |              | 上期发生额          |                |                |               |
|--------------|----------------|----------------|----------------|--------------|----------------|----------------|----------------|---------------|
|              | 营业收入           | 净利润            | 综合收益总额         | 经营活动现金流量     | 营业收入           | 净利润            | 综合收益总额         | 经营活动现金流量      |
| 浏阳湘佳农牧科技有限公司 | 133,383,269.86 | -2,715,107.00  | -2,715,107.00  | -860,185.36  | 123,249,123.61 | -11,885,331.99 | -11,885,331.99 | 2,084,384.18  |
| 湖南润乐食品有限公司   | 128,204,860.72 | 956,208.07     | 956,208.07     | 1,175,865.13 | 124,034,560.49 | 1,327,646.68   | 1,327,646.68   | 870,714.34    |
| 湖南湘佳橘友农业有限公司 | 31,602,971.04  | -6,950,902.63  | -6,950,902.63  | 3,508,869.35 | 44,864,107.64  | -2,370,800.13  | -2,370,800.13  | 2,602,397.62  |
| 湖南三尖农牧有限责任公司 | 83,275,861.78  | -10,156,878.51 | -10,156,878.51 | 1,153,743.66 | 156,386,306.68 | -4,309,247.09  | -4,309,247.09  | 17,553,627.03 |

其他说明：

(4) 使用企业集团资产和清偿企业集团债务的重大限制

(5) 向纳入合并财务报表范围的结构化主体提供的财务支持或其他支持

其他说明：

## 2、在子公司的所有者权益份额发生变化且仍控制子公司的交易

(1) 在子公司所有者权益份额发生变化的情况说明

(2) 交易对于少数股东权益及归属于母公司所有者权益的影响

单位：元

|           |  |
|-----------|--|
| 购买成本/处置对价 |  |
| --现金      |  |

|                          |  |
|--------------------------|--|
| --非现金资产的公允价值             |  |
|                          |  |
| 购买成本/处置对价合计              |  |
| 减：按取得/处置的股权比例计算的子公司净资产份额 |  |
| 差额                       |  |
| 其中：调整资本公积                |  |
| 调整盈余公积                   |  |
| 调整未分配利润                  |  |

其他说明

### 3、在合营安排或联营企业中的权益

#### (1) 重要的合营企业或联营企业

| 合营企业或联营企业名称 | 主要经营地 | 注册地 | 业务性质 | 持股比例 |    | 对合营企业或联营企业投资的会计处理方法 |
|-------------|-------|-----|------|------|----|---------------------|
|             |       |     |      | 直接   | 间接 |                     |
|             |       |     |      |      |    |                     |

在合营企业或联营企业的持股比例不同于表决权比例的说明：

持有 20%以下表决权但具有重大影响，或者持有 20%或以上表决权但不具有重大影响的依据：

#### (2) 重要合营企业的主要财务信息

单位：元

|                      | 期末余额/本期发生额 | 期初余额/上期发生额 |
|----------------------|------------|------------|
| 流动资产                 |            |            |
| 其中：现金和现金等价物          |            |            |
| 非流动资产                |            |            |
| 资产合计                 |            |            |
| 流动负债                 |            |            |
| 非流动负债                |            |            |
| 负债合计                 |            |            |
| 少数股东权益               |            |            |
| 归属于母公司股东权益           |            |            |
| 按持股比例计算的净资产份额        |            |            |
| 调整事项                 |            |            |
| --商誉                 |            |            |
| --内部交易未实现利润          |            |            |
| --其他                 |            |            |
| 对合营企业权益投资的账面价值       |            |            |
| 存在公开报价的合营企业权益投资的公允价值 |            |            |
| 营业收入                 |            |            |
| 财务费用                 |            |            |

|                 |  |  |
|-----------------|--|--|
| 所得税费用           |  |  |
| 净利润             |  |  |
| 终止经营的净利润        |  |  |
| 其他综合收益          |  |  |
| 综合收益总额          |  |  |
|                 |  |  |
| 本年度收到的来自合营企业的股利 |  |  |

其他说明

### (3) 重要联营企业的主要财务信息

单位：元

|                      | 期末余额/本期发生额 | 期初余额/上期发生额 |
|----------------------|------------|------------|
| 流动资产                 |            |            |
| 非流动资产                |            |            |
| 资产合计                 |            |            |
| 流动负债                 |            |            |
| 非流动负债                |            |            |
| 负债合计                 |            |            |
|                      |            |            |
| 少数股东权益               |            |            |
| 归属于母公司股东权益           |            |            |
| 按持股比例计算的净资产份额        |            |            |
| 调整事项                 |            |            |
| --商誉                 |            |            |
| --内部交易未实现利润          |            |            |
| --其他                 |            |            |
| 对联营企业权益投资的账面价值       |            |            |
| 存在公开报价的联营企业权益投资的公允价值 |            |            |
| 营业收入                 |            |            |
| 净利润                  |            |            |
| 终止经营的净利润             |            |            |
| 其他综合收益               |            |            |
| 综合收益总额               |            |            |
|                      |            |            |
| 本年度收到的来自联营企业的股利      |            |            |

其他说明

### (4) 不重要的合营企业和联营企业的汇总财务信息

单位：元

|  | 期末余额/本期发生额 | 期初余额/上期发生额 |
|--|------------|------------|
|--|------------|------------|

|                 |  |  |
|-----------------|--|--|
| 合营企业：           |  |  |
| 下列各项按持股比例计算的合计数 |  |  |
| 联营企业：           |  |  |
| 下列各项按持股比例计算的合计数 |  |  |

其他说明

(5) 合营企业或联营企业向本公司转移资金的能力存在重大限制的说明

(6) 合营企业或联营企业发生的超额亏损

单位：元

| 合营企业或联营企业名称 | 累积未确认前期累计的损失 | 本期未确认的损失（或本期分享的净利润） | 本期末累积未确认的损失 |
|-------------|--------------|---------------------|-------------|
|-------------|--------------|---------------------|-------------|

其他说明

(7) 与合营企业投资相关的未确认承诺

(8) 与合营企业或联营企业投资相关的或有负债

#### 4、重要的共同经营

| 共同经营名称 | 主要经营地 | 注册地 | 业务性质 | 持股比例/享有的份额 |    |
|--------|-------|-----|------|------------|----|
|        |       |     |      | 直接         | 间接 |

在共同经营中的持股比例或享有的份额不同于表决权比例的说明：

共同经营为单独主体的，分类为共同经营的依据：

其他说明

#### 5、在未纳入合并财务报表范围的结构化主体中的权益

未纳入合并财务报表范围的结构化主体的相关说明：

#### 6、其他

### 十一、政府补助

#### 1、报告期末按应收金额确认的政府补助

适用 不适用

未能在预计时点收到预计金额的政府补助的原因

适用 不适用

#### 2、涉及政府补助的负债项目

适用 不适用

单位：元

| 会计科目 | 期初余额 | 本期新增补 | 本期计入营 | 本期转入其 | 本期其他变 | 期末余额 | 与资产/收 |
|------|------|-------|-------|-------|-------|------|-------|
|------|------|-------|-------|-------|-------|------|-------|



|      |                   | 助金额 | 业外收入金<br>额 | 他收益金额            | 动 |                   | 益相关         |
|------|-------------------|-----|------------|------------------|---|-------------------|-------------|
| 递延收益 | 79,246,218<br>.97 |     |            | 4,814,881.<br>87 |   | 74,431,337<br>.10 | 与资产相关<br>补助 |

### 3、计入当期损益的政府补助

适用 不适用

## 十二、与金融工具相关的风险

### 1、金融工具产生的各类风险

本公司从事风险管理的目标是在风险和收益之间取得平衡，将风险对本公司经营业绩的负面影响降至最低水平，使股东和其他权益投资者的利益最大化。基于该风险管理目标，本公司风险管理的基本策略是确认和分析本公司面临的各类风险，建立适当的风险承受底线和进行风险管理，并及时可靠地对各种风险进行监督，将风险控制在限定的范围内。

本公司在日常活动中面临各种与金融工具相关的风险，主要包括信用风险、流动性风险及市场风险。管理层已审议并批准管理这些风险的政策，概括如下。

#### (一) 信用风险

信用风险，是指金融工具的一方不能履行义务，造成另一方发生财务损失的风险。

#### 1. 信用风险管理实务

##### (1) 信用风险的评价方法

公司在每个资产负债表日评估相关金融工具的信用风险自初始确认后是否已显著增加。在确定信用风险自初始确认后是否显著增加时，公司考虑在无须付出不必要的额外成本或努力即可获得合理且有依据的信息，包括基于历史数据的定性和定量分析、外部信用风险评级以及前瞻性信息。公司以单项金融工具或者具有相似信用风险特征的金融工具组合为基础，通过比较金融工具在资产负债表日发生违约的风险与在初始确认日发生违约的风险，以确定金融工具预计存续期内发生违约风险的变化情况。

当触发以下一个或多个定量、定性标准时，公司认为金融工具的信用风险已发生显著增加：

- 1) 定量标准主要为资产负债表日剩余存续期违约概率较初始确认时上升超过一定比例；
- 2) 定性标准主要为债务人经营或财务情况出现重大不利变化、现存的或预期的技术、市场、经济或法律环境变化并将对债务人对公司的还款能力产生重大不利影响等。

##### (2) 违约和已发生信用减值资产的定义

当金融工具符合以下一项或多项条件时，公司将该金融资产界定为已发生违约，其标准与已发生信用减值的定义一致：

- 1) 债务人发生重大财务困难；

- 2) 债务人违反合同中对债务人的约束条款;
- 3) 债务人很可能破产或进行其他财务重组;
- 4) 债权人出于与债务人财务困难有关的经济或合同考虑, 给予债务人在任何其他情况下都不会做出的让步。

## 2. 预期信用损失的计量

预期信用损失计量的关键参数包括违约概率、违约损失率和违约风险敞口。公司考虑历史统计数据（如交易对手评级、担保方式及抵质押物类别、还款方式等）的定量分析及前瞻性信息，建立违约概率、违约损失率及违约风险敞口模型。

3. 金融工具损失准备期初余额与期末余额调节表详见本节七 5、本节 8 之说明。

## 4. 信用风险敞口及信用风险集中度

本公司的信用风险主要来自货币资金和应收款项。为控制上述相关风险，本公司分别采取了以下措施。

### (1) 货币资金

本公司将银行存款和其他货币资金存放于信用评级较高的金融机构，故其信用风险较低。

### (2) 应收款项

本公司定期对采用信用方式交易的客户进行信用评估。根据信用评估结果，本公司选择与经认可的且信用良好的客户进行交易，并对其应收款项余额进行监控，以确保本公司不会面临重大坏账风险。

由于本公司仅与经认可的且信用良好的第三方进行交易，所以无需担保物。信用风险集中按照客户进行管理。

本公司所承受的最大信用风险敞口为资产负债表中每项金融资产的账面价值。

## (二) 流动性风险

流动性风险，是指本公司在履行以交付现金或其他金融资产的方式结算的义务时发生资金短缺的风险。流动性风险可能源于无法尽快以公允价值售出金融资产；或者源于对方无法偿还其合同债务；或者源于提前到期的债务；或者源于无法产生预期的现金流量。

为控制该项风险，本公司综合运用票据结算、银行借款等多种融资手段，并采取长、短期融资方式适当结合，优化融资结构的方法，保持融资持续性与灵活性之间的平衡。本公司已从多家商业银行取得银行授信额度以满足营运资金需求和资本开支。

## (三) 市场风险

市场风险，是指金融工具的公允价值或未来现金流量因市场价格变动而发生波动的风险。市场风险主要包括利率风险和外汇风险。

### 1. 利率风险

利率风险，是指金融工具的公允价值或未来现金流量因市场利率变动而发生波动的风险。固定利率的带息金融工具使本公司面临公允价值利率风险，浮动利率的带息金融工具使本公司面临现金流量利率风险。本公司根据市场环境来决定固定利率与浮动利率金融工具的比例，并通过定期审阅与监控维持适当的金融工具组合。

截至 2024 年 6 月 30 日，公司无浮动利率借款。

## 2. 外汇风险

外汇风险，是指金融工具的公允价值或未来现金流量因外汇汇率变动而发生波动的风险。本公司于中国内地经营，且主要活动以人民币计价。因此，本公司所承担的外汇变动市场风险不重大。

本公司期末外币货币性资产和负债情况详见本节七 81 之说明。

## 2、套期

### (1) 公司开展套期业务进行风险管理

适用 不适用

### (2) 公司开展符合条件套期业务并应用套期会计

单位：元

| 项目     | 与被套期项目以及套期工具相关账面价值 | 已确认的被套期项目账面价值中所包含的被套期项目累计公允价值套期调整 | 套期有效性和套期无效部分来源 | 套期会计对公司的财务报表相关影响 |
|--------|--------------------|-----------------------------------|----------------|------------------|
| 套期风险类型 |                    |                                   |                |                  |
| 套期类别   |                    |                                   |                |                  |

其他说明

### (3) 公司开展套期业务进行风险管理、预期能实现风险管理目标但未应用套期会计

适用 不适用

## 3、金融资产

### (1) 转移方式分类

适用 不适用

### (2) 因转移而终止确认的金融资产

适用 不适用

### (3) 继续涉入的资产转移金融资产

适用 不适用

其他说明

### 十三、公允价值的披露

#### 1、以公允价值计量的资产和负债的期末公允价值

单位：元

| 项目             | 期末公允价值     |            |               |               |
|----------------|------------|------------|---------------|---------------|
|                | 第一层次公允价值计量 | 第二层次公允价值计量 | 第三层次公允价值计量    | 合计            |
| 一、持续的公允价值计量    | --         | --         | --            | --            |
| （一）交易性金融资产     |            |            | 20,000,000.00 | 20,000,000.00 |
| 其他             |            |            | 20,000,000.00 | 20,000,000.00 |
| （三）其他权益工具投资    |            |            | 16,045,000.00 | 16,045,000.00 |
| 持续以公允价值计量的资产总额 |            |            | 36,045,000.00 | 36,045,000.00 |
| 二、非持续的公允价值计量   | --         | --         | --            | --            |

#### 2、持续和非持续第一层次公允价值计量项目市价的确定依据

#### 3、持续和非持续第二层次公允价值计量项目，采用的估值技术和重要参数的定性及定量信息

#### 4、持续和非持续第三层次公允价值计量项目，采用的估值技术和重要参数的定性及定量信息

#### 5、持续的第三层次公允价值计量项目，期初与期末账面价值间的调节信息及不可观察参数敏感性分析

#### 6、持续的公允价值计量项目，本期内发生各层级之间转换的，转换的原因及确定转换时点的政策

#### 7、本期内发生的估值技术变更及变更原因

#### 8、不以公允价值计量的金融资产和金融负债的公允价值情况

#### 9、其他

### 十四、关联方及关联交易

#### 1、本企业的母公司情况

| 母公司名称 | 注册地 | 业务性质 | 注册资本 | 母公司对本企业的持股比例 | 母公司对本企业的表决权比例 |
|-------|-----|------|------|--------------|---------------|
|-------|-----|------|------|--------------|---------------|

本企业的母公司情况的说明

本企业最终控制方是。

其他说明：

## 2、本企业的子公司情况

本企业子公司的情况详见附注本节十。

## 3、本企业合营和联营企业情况

本企业重要的合营或联营企业详见附注。

本期与本公司发生关联方交易，或前期与本公司发生关联方交易形成余额的其他合营或联营企业情况如下：

| 合营或联营企业名称 | 与本企业关系 |
|-----------|--------|
|-----------|--------|

其他说明

## 4、其他关联方情况

| 其他关联方名称          | 其他关联方与本企业关系                     |
|------------------|---------------------------------|
| 杨明辉              | 公司股东，期末持有 62.7 万股，实际控制人邢卫民妹夫    |
| 杨文峰              | 公司股东，期末持有 67.952 万股，实际控制人邢卫民之妻姐 |
| 杨全珍              | 公司股东，期末持有 102.8 万股，实际控制人喻自文之妻妹  |
| 杨要珍              | 公司股东，期末持有 34.5 万股，实际控制人喻自文之妻姐   |
| 杨文菊              | 公司副总裁，实际控制人邢卫民之妻                |
| 杨宜珍              | 公司食品事业部副总经理，实际控制人喻自文之妻          |
| 邢贵芳              | 实际控制人邢卫民之姐                      |
| 喻自林              | 实际控制人喻自文之兄                      |
| 何业春              | 公司董事、副总裁兼董秘                     |
| 吴志刚              | 公司董事、副总裁                        |
| 唐善初              | 公司董事、财务总监                       |
| 湖南石门农村商业银行股份有限公司 | 公司的参股公司                         |
| 湖南浩康农业发展有限公司     | 实际控制人之女控股公司                     |
| 漆丕君              | 公司监事                            |
| 蒋京               | 公司董事                            |
| 饶天玉              | 公司全资子公司湖南湘佳现代农业有限公司总经理          |
| 喻金平              | 公司全资子公司山东泰淼食品有限公司财务经理           |
| 喻薇融              | 实际控制人喻自文之女                      |
| 邢成男              | 实际控制人邢卫民之女                      |

其他说明

## 5、关联交易情况

### (1) 购销商品、提供和接受劳务的关联交易

采购商品/接受劳务情况表

单位：元

| 关联方          | 关联交易内容   | 本期发生额        | 获批的交易额度 | 是否超过交易额度 | 上期发生额        |
|--------------|----------|--------------|---------|----------|--------------|
| 邢贵芳          | 代养费      | 2,400.00     |         | 否        | 30,217.60    |
| 湖南浩康农业发展有限公司 | 胶框、鸡苗周转箱 | 3,715,809.08 |         | 否        | 1,571,917.30 |
| 合计           |          | 3,718,209.08 |         |          | 1,602,134.90 |

出售商品/提供劳务情况表

单位：元

| 关联方          | 关联交易内容      | 本期发生额      | 上期发生额      |
|--------------|-------------|------------|------------|
| 湖南浩康农业发展有限公司 | 农药、废旧胶框、猪肉等 | 158,131.70 | 123,499.22 |

购销商品、提供和接受劳务的关联交易说明

## (2) 关联受托管理/承包及委托管理/出包情况

本公司受托管理/承包情况表：

单位：元

| 委托方/出包方名称 | 受托方/承包方名称 | 受托/承包资产类型 | 受托/承包起始日 | 受托/承包终止日 | 托管收益/承包收益定价依据 | 本期确认的托管收益/承包收益 |
|-----------|-----------|-----------|----------|----------|---------------|----------------|
|           |           |           |          |          |               |                |

关联托管/承包情况说明

本公司委托管理/出包情况表：

单位：元

| 委托方/出包方名称    | 受托方/承包方名称 | 委托/出包资产类型 | 委托/出包起始日 | 委托/出包终止日 | 托管费/出包费定价依据 | 本期确认的托管费/出包费 |
|--------------|-----------|-----------|----------|----------|-------------|--------------|
| 湖南湘佳牧业股份有限公司 | 喻自林       | 承包工程      |          |          | 市场行情定价      | 2,981,445.00 |

关联管理/出包情况说明

## (3) 关联租赁情况

本公司作为出租方：

单位：元

| 承租方名称 | 租赁资产种类 | 本期确认的租赁收入 | 上期确认的租赁收入 |
|-------|--------|-----------|-----------|
|       |        |           |           |

本公司作为承租方：

单位：元

| 出租方名称 | 租赁资产种类 | 简化处理的短期租赁和低价值资产租赁的租金费用（如适用） |       | 未纳入租赁负债计量的可变租赁付款额（如适用） |       | 支付的租金      |            | 承担的租赁负债利息支出 |       | 增加的使用权资产 |       |
|-------|--------|-----------------------------|-------|------------------------|-------|------------|------------|-------------|-------|----------|-------|
|       |        | 本期发生额                       | 上期发生额 | 本期发生额                  | 上期发生额 | 本期发生额      | 上期发生额      | 本期发生额       | 上期发生额 | 本期发生额    | 上期发生额 |
| 杨文菊   | 房屋及建筑物 |                             |       |                        |       | 187,357.50 | 187,357.50 |             |       |          |       |
| 杨宜珍   | 房屋及建筑物 |                             |       |                        |       | 302,642.50 | 302,642.50 |             |       |          |       |
| 小计    |        |                             |       |                        |       | 490,000.00 | 490,000.00 |             |       |          |       |

关联租赁情况说明

## (4) 关联担保情况

本公司作为担保方

单位：元

| 被担保方 | 担保金额 | 担保起始日 | 担保到期日 | 担保是否已经履行完毕 |
|------|------|-------|-------|------------|
|------|------|-------|-------|------------|

本公司作为被担保方

单位：元

| 担保方                 | 担保金额          | 担保起始日       | 担保到期日       | 担保是否已经履行完毕 |
|---------------------|---------------|-------------|-------------|------------|
| 喻自文、邢卫民             | 20,000,000.00 | 2023年12月22日 | 2025年12月06日 | 否          |
| 喻自文、邢卫民             | 20,000,000.00 | 2020年06月01日 | 2025年06月01日 | 否          |
| 喻自文、杨宜珍、邢卫民、杨文菊     | 50,000,000.00 | 2022年03月14日 | 2029年07月08日 | 否          |
| 喻自文、杨宜珍、邢卫民、杨文菊     | 30,000,000.00 | 2021年12月20日 | 2029年11月26日 | 否          |
| 喻自文、杨宜珍、邢卫民、杨文菊     | 49,000,000.00 | 2021年10月19日 | 2029年07月08日 | 否          |
| 喻自文、邢卫民             | 30,000,000.00 | 2022年05月30日 | 2025年05月29日 | 否          |
| 喻自文、邢卫民、杨宜珍、杨文菊     | 69,000,000.00 | 2023年09月21日 | 2029年07月08日 | 否          |
| 喻自文、邢卫民             | 10,000,000.00 | 2023年11月28日 | 2026年11月27日 | 否          |
| 喻自文、邢卫民             | 9,900,000.00  | 2023年09月26日 | 2026年09月25日 | 否          |
| 喻自文、邢卫民             | 34,500,000.00 | 2021年09月07日 | 2028年09月07日 | 否          |
| 饶天玉、喻自文、杨宜珍、邢卫民、杨文菊 | 19,000,000.00 | 2023年03月29日 | 2026年03月27日 | 否          |
| 喻自文、杨宜珍、邢卫民、杨文菊     | 16,990,000.00 | 2023年06月21日 | 2027年06月19日 | 否          |
| 吴志刚、喻金平             | 3,769,900.00  | 2022年11月08日 | 2024年11月03日 | 否          |
| 吴志刚、喻金平             | 5,710,100.00  | 2022年11月16日 | 2024年11月03日 | 否          |
| 吴志刚、喻金平             | 5,490,000.00  | 2022年12月01日 | 2024年11月30日 | 否          |
| 喻自文、杨宜珍、邢卫民、杨文菊     | 10,000,000.00 | 2024年01月19日 | 2025年01月15日 | 否          |
| 喻自文、杨宜珍、邢卫民、杨文菊     | 30,000,000.00 | 2024年03月27日 | 2025年03月26日 | 否          |
| 喻自文、杨宜珍、邢卫民、杨文菊     | 60,000,000.00 | 2024年02月07日 | 2034年01月25日 | 否          |
| 喻自文、杨宜珍、邢卫民、杨文菊     | 28,000,000.00 | 2024年02月29日 | 2026年02月26日 | 否          |
| 喻自文、杨宜珍、邢卫民、杨文菊     | 24,000,000.00 | 2024年04月28日 | 2026年04月28日 | 否          |
| 喻自文、杨宜珍、邢卫民、杨文菊     | 6,400,000.00  | 2024年06月25日 | 2026年06月25日 | 否          |

关联担保情况说明

#### (5) 关联方资金拆借

单位：元

| 关联方 | 拆借金额 | 起始日 | 到期日 | 说明 |
|-----|------|-----|-----|----|
| 拆入  |      |     |     |    |
| 拆出  |      |     |     |    |

#### (6) 关联方资产转让、债务重组情况

单位：元

| 关联方 | 关联交易内容 | 本期发生额 | 上期发生额 |
|-----|--------|-------|-------|
|-----|--------|-------|-------|

## (7) 关键管理人员报酬

单位：元

| 项目       | 本期发生额        | 上期发生额        |
|----------|--------------|--------------|
| 关键管理人员报酬 | 1,277,816.90 | 1,009,501.69 |

## (8) 其他关联交易

## 6、关联方应收应付款项

## (1) 应收项目

单位：元

| 项目名称  | 关联方          | 期末余额       |          | 期初余额      |          |
|-------|--------------|------------|----------|-----------|----------|
|       |              | 账面余额       | 坏账准备     | 账面余额      | 坏账准备     |
| 应收账款  |              |            |          |           |          |
|       | 湖南浩康农业发展有限公司 | 150,300.47 | 7,515.02 | 44,383.13 | 2,219.16 |
| 小计    |              | 150,300.47 | 7,515.02 | 44,383.13 | 2,219.16 |
| 其他应收款 |              |            |          |           |          |
|       | 湖南浩康农业发展有限公司 | 5,000.00   |          |           |          |
| 小计    |              | 5,000.00   |          |           |          |

## (2) 应付项目

单位：元

| 项目名称  | 关联方          | 期末账面余额     | 期初账面余额       |
|-------|--------------|------------|--------------|
| 应付账款  |              |            |              |
|       | 湖南浩康农业发展有限公司 | 645,855.70 | 3,126,071.92 |
| 小计    |              | 645,855.70 | 3,126,071.92 |
| 其他应付款 |              |            |              |
|       | 何业春          | 17,245.00  | 17,245.00    |
|       | 唐善初          | 12,033.00  | 12,033.00    |
|       | 漆丕君          | 10.00      | 10.00        |
|       | 杨全珍          | 425,000.00 | 425,000.00   |
|       | 杨要珍          | 20,000.00  | 20,000.00    |
|       | 杨文峰          | 22,500.00  | 22,500.00    |
|       | 邢贵芳          | 19,015.69  | 16,615.69    |
|       | 喻自林          | 2,950.00   | 2,950.00     |
|       | 喻自文          |            | 812,188.99   |
|       | 蒋京           | 497.00     | 497.00       |
| 小计    |              | 519,250.69 | 1,329,039.68 |

## 7、关联方承诺

## 8、其他

| 关联方      | 借入金额          | 利率        | 起始日             | 到期日             | 说明     |
|----------|---------------|-----------|-----------------|-----------------|--------|
| 湖南石门农村商业 | 10,000,000.00 | 年利率 3.75% | 2022 年 5 月 31 日 | 2025 年 5 月 29 日 | 流动资金借款 |



|          |               |           |                 |                 |        |
|----------|---------------|-----------|-----------------|-----------------|--------|
| 银行股份有限公司 | 5,000,000.00  | 年利率 3.75% | 2022 年 6 月 1 日  | 2025 年 5 月 29 日 | 流动资金借款 |
|          | 5,000,000.00  | 年利率 3.75% | 2022 年 6 月 6 日  | 2025 年 5 月 29 日 | 流动资金借款 |
|          | 10,000,000.00 | 年利率 3.75% | 2022 年 6 月 17 日 | 2025 年 5 月 29 日 | 流动资金借款 |
|          | 19,000,000.00 | 年利率 3.75% | 2023 年 3 月 29 日 | 2026 年 3 月 27 日 | 流动资金借款 |
|          | 13,000,000.00 | 年利率 3.45% | 2024 年 3 月 30 日 | 2027 年 3 月 29 日 | 流动资金借款 |
|          | 30,000,000.00 | 年利率 3.45% | 2024 年 5 月 31 日 | 2027 年 5 月 26 日 | 固定资产借款 |

## 十五、股份支付

### 1、股份支付总体情况

适用 不适用

### 2、以权益结算的股份支付情况

适用 不适用

### 3、以现金结算的股份支付情况

适用 不适用

### 4、本期股份支付费用

适用 不适用

### 5、股份支付的修改、终止情况

### 6、其他

## 十六、承诺及或有事项

### 1、重要承诺事项

资产负债表日存在的重要承诺

截至资产负债表日，本公司不存在需要披露的重要承诺。

### 2、或有事项

#### (1) 资产负债表日存在的重要或有事项

公司不存在需要披露的重要或有事项。

## (2) 公司没有需要披露的重要或有事项，也应予以说明

公司不存在需要披露的重要或有事项。

## 3、其他

## 十七、资产负债表日后事项

## 1、重要的非调整事项

单位：元

| 项目   | 内容   | 对财务状况和经营成果的影响数 | 无法估计影响数的原因 |
|------|--|----------------|------------|
| 自然灾害 | 2024年2月，受湖南北部特大冰雪灾害影响，公司位于常德区域的部分养殖场棚面被积雪压塌，受灾养殖场鸡舍及配套建筑设施、设备、鸡只等受到损毁，公司养殖总面积约195.71万平方米，因灾情受损需要修缮的养殖面积约18.69万平方米，占总养殖面积的9.55%。受损资产中生物资产已购买财产保险。 |                |            |

## 2、利润分配情况

|        |   |
|--------|---|
| 利润分配方案 | 结合公司目前多个重要项目建设所需要长期及稳健的资金支持，为保障公司持续、稳定、健康发展并维护全体股东的长远利益，报告期不派发现金红利，不送红股，不以公积金转增股本，留存利润全部用于公司经营发展。 |
|--------|---|

## 3、销售退回

## 4、其他资产负债表日后事项说明

## 十八、其他重要事项

## 1、前期会计差错更正

## (1) 追溯重述法

单位：元

| 会计差错更正的内容 | 处理程序 | 受影响的各个比较期间报表项目名称 | 累积影响数 |
|-----------|------|------------------|-------|
|           |      |                  |       |

## (2) 未来适用法

| 会计差错更正的内容 | 批准程序 | 采用未来适用法的原因 |
|-----------|------|------------|
|-----------|------|------------|

## 2、债务重组

## 3、资产置换

## (1) 非货币性资产交换

## (2) 其他资产置换

## 4、年金计划

## 5、终止经营

单位：元

| 项目 | 收入 | 费用 | 利润总额 | 所得税费用 | 净利润 | 归属于母公司所有者的终止经营利润 |
|----|----|----|------|-------|-----|------------------|
|----|----|----|------|-------|-----|------------------|

其他说明

## 6、分部信息

## (1) 报告分部的确定依据与会计政策

本公司主要业务为销售鸡、鸭等家禽、饲料、鸡蛋以及冰鲜禽肉产品。公司将此业务视作为一个整体实施管理、评估经营成果。因此，本公司无需披露分部信息。

## (2) 报告分部的财务信息

单位：元

| 项目 | 分部间抵销 | 合计 |
|----|-------|----|
|----|-------|----|

(3) 公司无报告分部的，或者不能披露各报告分部的资产总额和负债总额的，应说明原因

(4) 其他说明

7、其他对投资者决策有影响的重要交易和事项

8、其他

## 十九、母公司财务报表主要项目注释

### 1、应收账款

#### (1) 按账龄披露

单位：元

| 账龄           | 期末账面余额         | 期初账面余额         |
|--------------|----------------|----------------|
| 1 年以内（含 1 年） | 845,076,846.04 | 535,959,865.51 |
| 1 至 2 年      | 99,834,424.76  | 230,398,096.41 |
| 2 至 3 年      | 19,973,325.13  | 1,520,132.07   |
| 3 年以上        | 10,790,092.12  | 1,118,032.24   |
| 3 至 4 年      | 8,109,844.78   | 124,085.00     |
| 4 至 5 年      | 2,680,247.34   | 993,947.24     |
| 合计           | 975,674,688.05 | 768,996,126.23 |

#### (2) 按坏账计提方法分类披露

单位：元

| 类别             | 期末余额           |         |               |        |                | 期初余额           |         |               |        |                |
|----------------|----------------|---------|---------------|--------|----------------|----------------|---------|---------------|--------|----------------|
|                | 账面余额           |         | 坏账准备          |        | 账面价值           | 账面余额           |         | 坏账准备          |        | 账面价值           |
|                | 金额             | 比例      | 金额            | 计提比例   |                | 金额             | 比例      | 金额            | 计提比例   |                |
| 按单项计提坏账准备的应收账款 | 9,541,077.51   | 0.98%   | 4,341,779.04  | 45.51% | 5,199,298.47   | 9,176,653.92   | 1.19%   | 4,588,326.97  | 50.00% | 4,588,326.95   |
| 其中：            |                |         |               |        |                |                |         |               |        |                |
| 按组合计提坏账准备的应收账款 | 966,133,610.54 | 99.02%  | 13,006,286.19 | 1.35%  | 953,127,324.35 | 759,819,472.31 | 98.81%  | 11,207,961.63 | 1.48%  | 748,611,510.68 |
| 其中：            |                |         |               |        |                |                |         |               |        |                |
| 合计             | 975,674,688.05 | 100.00% | 17,348,065.23 | 1.78%  | 958,326,622.82 | 768,996,126.23 | 100.00% | 15,796,288.60 | 2.05%  | 753,199,837.63 |

按组合计提坏账准备类别名称:

单位: 元

| 名称        | 期末余额           |               |       |
|-----------|----------------|---------------|-------|
|           | 账面余额           | 坏账准备          | 计提比例  |
| 账龄组合      | 195,336,123.38 | 13,006,286.19 | 6.66% |
| 并表关联方往来组合 | 770,797,487.16 |               |       |
| 合计        | 966,133,610.54 | 13,006,286.19 |       |

确定该组合依据的说明:

按组合计提坏账准备类别名称: 账龄组合

单位: 元

| 名称    | 期末余额           |               |         |
|-------|----------------|---------------|---------|
|       | 账面余额           | 坏账准备          | 计提比例    |
| 1 年以内 | 169,189,625.48 | 8,459,481.27  | 5.00%   |
| 1-2 年 | 19,987,470.98  | 1,998,747.10  | 10.00%  |
| 2-3 年 | 3,998,783.56   | 1,199,635.07  | 30.00%  |
| 3-4 年 | 1,623,641.22   | 811,820.61    | 50.00%  |
| 4 年以上 | 536,602.14     | 536,602.14    | 100.00% |
| 合计    | 195,336,123.38 | 13,006,286.19 |         |

确定该组合依据的说明:

如是按照预期信用损失一般模型计提应收账款坏账准备:

适用 不适用**(3) 本期计提、收回或转回的坏账准备情况**

本期计提坏账准备情况:

单位: 元

| 类别        | 期初余额          | 本期变动金额       |       |            |    | 期末余额          |
|-----------|---------------|--------------|-------|------------|----|---------------|
|           |               | 计提           | 收回或转回 | 核销         | 其他 |               |
| 单项计提坏账准备  | 4,588,326.97  |              |       | 246,547.93 |    | 4,341,779.04  |
| 按组合计提坏账准备 | 11,207,961.63 | 1,798,324.56 |       |            |    | 13,006,286.19 |
| 合计        | 15,796,288.60 | 1,798,324.56 |       | 246,547.93 |    | 17,348,065.23 |

其中本期坏账准备收回或转回金额重要的:

单位: 元

| 单位名称 | 收回或转回金额 | 转回原因 | 收回方式 | 确定原坏账准备计提比例的依据及其合理性 |
|------|---------|------|------|---------------------|
|      |         |      |      |                     |

**(4) 本期实际核销的应收账款情况**

单位: 元

| 项目 | 核销金额 |
|----|------|
|    |      |

其中重要的应收账款核销情况：

单位：元

| 单位名称 | 应收账款性质 | 核销金额 | 核销原因 | 履行的核销程序 | 款项是否由关联交易产生 |
|------|--------|------|------|---------|-------------|
|------|--------|------|------|---------|-------------|

应收账款核销说明：

### (5) 按欠款方归集的期末余额前五名的应收账款和合同资产情况

单位：元

| 单位名称         | 应收账款期末余额       | 合同资产期末余额 | 应收账款和合同资产期末余额  | 占应收账款和合同资产期末余额合计数的比例 | 应收账款坏账准备和合同资产减值准备期末余额 |
|--------------|----------------|----------|----------------|----------------------|-----------------------|
| 湖南润乐食品有限公司   | 236,399,973.34 |          | 236,399,973.34 | 24.23%               |                       |
| 湖南泰森鲜丰食品有限公司 | 227,362,434.91 |          | 227,362,434.91 | 23.30%               |                       |
| 岳阳湘佳牧业有限公司   | 76,592,537.98  |          | 76,592,537.98  | 7.85%                |                       |
| 湖南湘佳电子商务有限公司 | 55,384,422.99  |          | 55,384,422.99  | 5.68%                |                       |
| 浏阳湘佳农牧科技有限公司 | 32,759,127.02  |          | 32,759,127.02  | 3.36%                |                       |
| 合计           | 628,498,496.24 |          | 628,498,496.24 | 64.42%               |                       |

## 2、其他应收款

单位：元

| 项目    | 期末余额           | 期初余额           |
|-------|----------------|----------------|
| 其他应收款 | 503,649,740.96 | 527,892,733.80 |
| 合计    | 503,649,740.96 | 527,892,733.80 |

### (1) 应收利息

#### 1) 应收利息分类

单位：元

| 项目 | 期末余额 | 期初余额 |
|----|------|------|
|----|------|------|

#### 2) 重要逾期利息

单位：元

| 借款单位 | 期末余额 | 逾期时间 | 逾期原因 | 是否发生减值及其判断依据 |
|------|------|------|------|--------------|
|------|------|------|------|--------------|

其他说明：

#### 3) 按坏账计提方法分类披露

适用 不适用

## 4) 本期计提、收回或转回的坏账准备的情况

单位：元

| 类别 | 期初余额 | 本期变动金额 |       |       |      | 期末余额 |
|----|------|--------|-------|-------|------|------|
|    |      | 计提     | 收回或转回 | 转销或核销 | 其他变动 |      |

其中本期坏账准备收回或转回金额重要的：

单位：元

| 单位名称 | 收回或转回金额 | 转回原因 | 收回方式 | 确定原坏账准备计提比例的依据及其合理性 |
|------|---------|------|------|---------------------|
|------|---------|------|------|---------------------|

其他说明：

## 5) 本期实际核销的应收利息情况

单位：元

| 项目 | 核销金额 |
|----|------|
|----|------|

其中重要的应收利息核销情况

单位：元

| 单位名称 | 款项性质 | 核销金额 | 核销原因 | 履行的核销程序 | 款项是否由关联交易产生 |
|------|------|------|------|---------|-------------|
|------|------|------|------|---------|-------------|

核销说明：

其他说明：

## (2) 应收股利

## 1) 应收股利分类

单位：元

| 项目(或被投资单位) | 期末余额 | 期初余额 |
|------------|------|------|
|------------|------|------|

## 2) 重要的账龄超过 1 年的应收股利

单位：元

| 项目(或被投资单位) | 期末余额 | 账龄 | 未收回的原因 | 是否发生减值及其判断依据 |
|------------|------|----|--------|--------------|
|------------|------|----|--------|--------------|

## 3) 按坏账计提方法分类披露

适用 不适用

## 4) 本期计提、收回或转回的坏账准备的情况

单位：元

| 类别 | 期初余额 | 本期变动金额 |       |       |      | 期末余额 |
|----|------|--------|-------|-------|------|------|
|    |      | 计提     | 收回或转回 | 转销或核销 | 其他变动 |      |

其中本期坏账准备收回或转回金额重要的：

单位：元

| 单位名称 | 收回或转回金额 | 转回原因 | 收回方式 | 确定原坏账准备计提比例的依据及其合理性 |
|------|---------|------|------|---------------------|
|      |         |      |      |                     |

其他说明：

## 5) 本期实际核销的应收股利情况

单位：元

| 项目 | 核销金额 |
|----|------|
|    |      |

其中重要的应收股利核销情况

单位：元

| 单位名称 | 款项性质 | 核销金额 | 核销原因 | 履行的核销程序 | 款项是否由关联交易产生 |
|------|------|------|------|---------|-------------|
|      |      |      |      |         |             |

核销说明：

其他说明：

## (3) 其他应收款

## 1) 其他应收款按款项性质分类情况

单位：元

| 款项性质       | 期末账面余额         | 期初账面余额         |
|------------|----------------|----------------|
| 押金和保证金     | 3,897,828.00   | 4,226,322.71   |
| 借支和往来      | 786,707.64     | 1,347,879.23   |
| 其他款项       | 3,035,983.45   | 2,257,190.76   |
| 合并范围内关联方组合 | 496,625,334.99 | 520,796,654.22 |
| 合计         | 504,345,854.08 | 528,628,046.92 |

## 2) 按账龄披露

单位：元

| 账龄           | 期末账面余额         | 期初账面余额         |
|--------------|----------------|----------------|
| 1 年以内（含 1 年） | 498,813,688.48 | 290,290,052.57 |
| 1 至 2 年      | 5,349,247.22   | 210,665,021.15 |
| 2 至 3 年      | 87,918.38      | 27,356,002.29  |
| 3 年以上        | 95,000.00      | 316,970.91     |
| 3 至 4 年      |                | 69,264.13      |
| 4 至 5 年      | 95,000.00      | 247,706.78     |
| 合计           | 504,345,854.08 | 528,628,046.92 |

## 3) 按坏账计提方法分类披露

单位：元

| 类别 | 期末余额 |      |     | 期初余额 |      |     |
|----|------|------|-----|------|------|-----|
|    | 账面余额 | 坏账准备 | 账面价 | 账面余额 | 坏账准备 | 账面价 |
|    |      |      |     |      |      |     |



|           | 金额             | 比例      | 金额         | 计提比例    | 值              | 金额             | 比例      | 金额         | 计提比例    | 值              |
|-----------|----------------|---------|------------|---------|----------------|----------------|---------|------------|---------|----------------|
| 按单项计提坏账准备 | 38,000.00      | 0.01%   | 38,000.00  | 100.00% |                | 61,586.79      | 0.01%   | 61,586.79  | 100.00% |                |
| 其中:       |                |         |            |         |                |                |         |            |         |                |
| 按组合计提坏账准备 | 504,307,854.08 | 99.99%  | 658,113.12 | 0.13%   | 503,649,740.96 | 528,566,460.13 | 99.99%  | 673,726.33 | 0.13%   | 527,892,733.80 |
| 其中:       |                |         |            |         |                |                |         |            |         |                |
| 合计        | 504,345,854.08 | 100.00% | 696,113.12 | 0.14%   | 503,649,740.96 | 528,628,046.92 | 100.00% | 735,313.12 | 0.14%   | 527,892,733.80 |

按组合计提坏账准备类别名称:

单位: 元

| 名称        | 期末余额           |              |         |
|-----------|----------------|--------------|---------|
|           | 账面余额           | 坏账准备         | 计提比例    |
| 并表关联方往来组合 | 496,625,334.99 |              |         |
| 账龄组合      | 7,720,519.09   | 658,113.12   | 8.52%   |
| 其中: 1年以内  | 4,059,015.78   | 202,950.79   | 5.00%   |
| 1-2年      | 3,548,943.31   | 354,894.33   | 10.00%  |
| 2-3年      | 17,560.00      | 5,268.00     | 30.00%  |
| 3-4年      | 0.00           | 0.00         | 50.00%  |
| 4年以上      | 95,000.00      | 95,000.00    | 100.00% |
| 合计        | 512,066,373.17 | 1,316,226.24 |         |

确定该组合依据的说明:

按预期信用损失一般模型计提坏账准备:

单位: 元

| 坏账准备           | 第一阶段         | 第二阶段                 | 第三阶段                 | 合计         |
|----------------|--------------|----------------------|----------------------|------------|
|                | 未来12个月预期信用损失 | 整个存续期预期信用损失(未发生信用减值) | 整个存续期预期信用损失(已发生信用减值) |            |
| 2024年1月1日余额    | 325,574.26   | 91,052.07            | 318,686.79           | 735,313.12 |
| 2024年1月1日余额在本期 |              |                      |                      |            |
| --转入第二阶段       | -26,045.94   | 26,045.94            |                      |            |
| --转入第三阶段       |              | -8,194.69            | 8,194.69             |            |
| 本期计提           | -96,577.53   | 237,796.32           | -180,418.79          | -39,200.00 |
| 2024年6月30日余额   | 202,950.79   | 354,894.33           | 138,268.00           | 696,113.12 |

各阶段划分依据和坏账准备计提比例

损失准备本期变动金额重大的账面余额变动情况

适用 不适用**4) 本期计提、收回或转回的坏账准备情况**

本期计提坏账准备情况:

单位：元

| 类别 | 期初余额 | 本期变动金额 |       |       |    | 期末余额 |
|----|------|--------|-------|-------|----|------|
|    |      | 计提     | 收回或转回 | 转销或核销 | 其他 |      |

其中本期坏账准备转回或收回金额重要的：

单位：元

| 单位名称 | 转回或收回金额 | 转回原因 | 收回方式 | 确定原坏账准备计提比例的依据及其合理性 |
|------|---------|------|------|---------------------|
|------|---------|------|------|---------------------|

## 5) 本期实际核销的其他应收款情况

单位：元

| 项目 | 核销金额 |
|----|------|
|----|------|

其中重要的其他应收款核销情况：

单位：元

| 单位名称 | 其他应收款性质 | 核销金额 | 核销原因 | 履行的核销程序 | 款项是否由关联交易产生 |
|------|---------|------|------|---------|-------------|
|------|---------|------|------|---------|-------------|

其他应收款核销说明：

## 6) 按欠款方归集的期末余额前五名的其他应收款情况

单位：元

| 单位名称           | 款项的性质   | 期末余额           | 账龄    | 占其他应收款期末余额合计数的比例 | 坏账准备期末余额 |
|----------------|---------|----------------|-------|------------------|----------|
| 山东泰森食品有限公司     | 并表关联方往来 | 169,814,291.86 | 1 年以内 | 33.67%           |          |
| 湖南泰森鲜丰食品有限公司   | 并表关联方往来 | 103,234,922.93 | 1 年以内 | 20.47%           |          |
| 岳阳湘佳牧业有限公司     | 并表关联方往来 | 56,902,193.61  | 1 年以内 | 11.28%           |          |
| 湖南湘佳现代农业有限公司   | 并表关联方往来 | 38,217,379.65  | 1 年以内 | 7.58%            |          |
| 湖南湘佳美食心动食品有限公司 | 并表关联方往来 | 37,741,509.50  | 1 年以内 | 7.48%            |          |
| 合计             |         | 405,910,297.55 |       | 80.48%           |          |

## 7) 因资金集中管理而列报于其他应收款

单位：元

其他说明：

## 3、长期股权投资

单位：元

| 项目 | 期末余额 |      |      | 期初余额 |      |      |
|----|------|------|------|------|------|------|
|    | 账面余额 | 减值准备 | 账面价值 | 账面余额 | 减值准备 | 账面价值 |

|        |                    |  |                    |                    |  |                    |
|--------|--------------------|--|--------------------|--------------------|--|--------------------|
| 对子公司投资 | 352,667,400.<br>00 |  | 352,667,400.<br>00 | 322,667,400.<br>00 |  | 322,667,400.<br>00 |
| 合计     | 352,667,400.<br>00 |  | 352,667,400.<br>00 | 322,667,400.<br>00 |  | 322,667,400.<br>00 |

## (1) 对子公司投资

单位：元

| 被投资单位            | 期初余额<br>(账面价值) | 减值准备<br>期初余额 | 本期增减变动 |      |            |    | 期末余额<br>(账面价值) | 减值准备<br>期末余额 |
|------------------|----------------|--------------|--------|------|------------|----|----------------|--------------|
|                  |                |              | 追加投资   | 减少投资 | 计提减值<br>准备 | 其他 |                |              |
| 岳阳湘佳牧业有限公司       | 10,000,000.00  |              |        |      |            |    | 10,000,000.00  |              |
| 浏阳湘佳农牧科技有限公司     | 2,400,000.00   |              |        |      |            |    | 2,400,000.00   |              |
| 湖南湘佳现代农业有限公司     | 10,000,000.00  |              |        |      |            |    | 10,000,000.00  |              |
| 湖南湘佳润乐食品有限公司     | 45,667,400.00  |              |        |      |            |    | 45,667,400.00  |              |
| 湖南泰森食品有限公司       | 5,000,000.00   |              |        |      |            |    | 5,000,000.00   |              |
| 湘佳(武汉)食品有限公司     | 2,000,000.00   |              |        |      |            |    | 2,000,000.00   |              |
| 山东泰森食品有限公司       | 100,000,000.00 |              |        |      |            |    | 100,000,000.00 |              |
| 湖南泰森鲜丰食品有限公司     | 20,000,000.00  |              |        |      |            |    | 20,000,000.00  |              |
| 湖南晟泓祥物流有限公司      | 5,100,000.00   |              |        |      |            |    | 5,100,000.00   |              |
| 湖南三尖农牧有限责任公司     | 56,000,000.00  |              |        |      |            |    | 56,000,000.00  |              |
| 湖南湘佳美食心动食品有限公司   | 5,000,000.00   |              |        |      |            |    | 5,000,000.00   |              |
| 湖南湘佳美食心动电子商务有限公司 | 48,000,000.00  |              |        |      |            |    | 48,000,000.00  |              |
| 湖南湘佳沐洲能源科技有限公司   | 3,500,000.00   |              |        |      |            |    | 3,500,000.00   |              |
| 湖南湘佳电子商务有限公司     | 10,000,000.00  |              |        |      |            |    | 10,000,000.00  |              |

|              |                |  |               |  |  |  |                |  |
|--------------|----------------|--|---------------|--|--|--|----------------|--|
| 湖南湘佳家禽育种有限公司 |                |  | 30,000,000.00 |  |  |  | 30,000,000.00  |  |
| 合计           | 322,667,400.00 |  | 30,000,000.00 |  |  |  | 352,667,400.00 |  |

## (2) 对联营、合营企业投资

单位：元

| 投资单位   | 期初余额<br>(账面价值) | 减值准备<br>期初余额 | 本期增减变动 |      |             |          |        |             |        | 期末余额<br>(账面价值) | 减值准备<br>期末余额 |
|--------|----------------|--------------|--------|------|-------------|----------|--------|-------------|--------|----------------|--------------|
|        |                |              | 追加投资   | 减少投资 | 权益法下确认的投资损益 | 其他综合收益调整 | 其他权益变动 | 宣告发放现金股利或利润 | 计提减值准备 |                |              |
| 一、合营企业 |                |              |        |      |             |          |        |             |        |                |              |
| 二、联营企业 |                |              |        |      |             |          |        |             |        |                |              |

可收回金额按公允价值减去处置费用后的净额确定

适用 不适用

可收回金额按预计未来现金流量的现值确定

适用 不适用

前述信息与以前年度减值测试采用的信息或外部信息明显不一致的差异原因

公司以前年度减值测试采用信息与当年实际情况明显不一致的差异原因

## (3) 其他说明

## 4、营业收入和营业成本

单位：元

| 项目   | 本期发生额            |                | 上期发生额            |                |
|------|------------------|----------------|------------------|----------------|
|      | 收入               | 成本             | 收入               | 成本             |
| 主营业务 | 1,202,503,934.88 | 921,123,517.94 | 1,006,249,794.58 | 819,352,192.06 |
| 其他业务 | 9,196,190.59     | 5,719,827.66   | 42,685,571.01    | 33,634,006.67  |
| 合计   | 1,211,700,125.47 | 926,843,345.60 | 1,048,935,365.59 | 852,986,198.73 |

营业收入、营业成本的分解信息：

单位：元

| 合同分类 | 分部 1           |                | 分部 2 |      |      |      | 合计             |                |
|------|----------------|----------------|------|------|------|------|----------------|----------------|
|      | 营业收入           | 营业成本           | 营业收入 | 营业成本 | 营业收入 | 营业成本 | 营业收入           | 营业成本           |
| 业务类型 |                |                |      |      |      |      |                |                |
| 其中：  |                |                |      |      |      |      |                |                |
| 活禽   | 256,945,051.16 | 244,992,844.21 |      |      |      |      | 256,945,051.16 | 244,992,844.21 |
| 冷鲜   | 800,254,035.14 | 536,222,668.77 |      |      |      |      | 800,254,035.14 | 536,222,668.77 |
| 选淘种鸡 | 17,401,540.74  | 17,814,938.55  |      |      |      |      | 17,401,540.74  | 17,814,938.55  |
| 商品蛋  | 37,781,76      | 39,429,45      |      |      |      |      | 37,781,76      | 39,429,45      |

|            |                  |                |  |  |  |  |                  |                |
|------------|------------------|----------------|--|--|--|--|------------------|----------------|
|            | 3.41             | 3.77           |  |  |  |  | 3.41             | 3.77           |
| 饲料收入       | 67,810,130.96    | 65,066,818.42  |  |  |  |  | 67,810,130.96    | 65,066,818.42  |
| 其他         | 30,524,716.00    | 22,717,215.40  |  |  |  |  | 30,524,716.00    | 22,717,215.40  |
| 按经营地区分类    |                  |                |  |  |  |  |                  |                |
| 其中：        |                  |                |  |  |  |  |                  |                |
| 市场或客户类型    |                  |                |  |  |  |  |                  |                |
| 其中：        |                  |                |  |  |  |  |                  |                |
| 合同类型       |                  |                |  |  |  |  |                  |                |
| 其中：        |                  |                |  |  |  |  |                  |                |
| 按商品转让的时间分类 |                  |                |  |  |  |  |                  |                |
| 其中：        |                  |                |  |  |  |  |                  |                |
| 在某一时点确认收入  | 1,210,717,237.41 | 926,243,939.12 |  |  |  |  | 1,210,717,237.41 | 926,243,939.12 |
| 按合同期限分类    |                  |                |  |  |  |  |                  |                |
| 其中：        |                  |                |  |  |  |  |                  |                |
| 按销售渠道分类    |                  |                |  |  |  |  |                  |                |
| 其中：        |                  |                |  |  |  |  |                  |                |
| 合计         |                  |                |  |  |  |  |                  |                |

与履约义务相关的信息：

| 项目 | 履行履约义务的时间 | 重要的支付条款 | 公司承诺转让商品的性质 | 是否为主要责任人 | 公司承担的预期将退还给客户的款项 | 公司提供的质量保证类型及相关义务 |
|----|-----------|---------|-------------|----------|------------------|------------------|
|----|-----------|---------|-------------|----------|------------------|------------------|

其他说明

与分摊至剩余履约义务的交易价格相关的信息：

本报告期末已签订合同、但尚未履行或尚未履行完毕的履约义务所对应的收入金额为 0.00 元，其中，元预计将于年度确认收入，元预计将于年度确认收入，元预计将于年度确认收入。

重大合同变更或重大交易价格调整

单位：元

| 项目 | 会计处理方法 | 对收入的影响金额 |
|----|--------|----------|
|----|--------|----------|

其他说明：

## 5、投资收益

单位：元

| 项目                | 本期发生额     | 上期发生额       |
|-------------------|-----------|-------------|
| 处置长期股权投资产生的投资收益   |           | -281,400.00 |
| 交易性金融资产在持有期间的投资收益 |           | 850,500.00  |
| 处置交易性金融资产取得的投资收益  | 12,052.60 |             |
| 合计                | 12,052.60 | 569,100.00  |

## 6、其他

## 二十、补充资料

## 1、当期非经常性损益明细表

适用 不适用

单位：元

| 项目   | 金额             | 说明 |
|--|----------------|----|
| 非流动性资产处置损益   | 2,405,913.00   |    |
| 计入当期损益的政府补助（与公司正常经营业务密切相关、符合国家政策规定、按照确定的标准享有、对公司损益产生持续影响的政府补助除外）     | 13,721,995.50  |    |
| 除同公司正常经营业务相关的有效套期保值业务外，非金融企业持有金融资产和金融负债产生的公允价值变动损益以及处置金融资产和金融负债产生的损益 | 344,693.92     |    |
| 因不可抗力因素，如遭受自然灾害而产生的各项资产损失  | -12,558,646.10 |    |
| 非货币性资产交换损益   | 5,040.00       |    |
| 与公司正常经营业务无关的或有事项产生的损益  | -517,650.00    |    |
| 除上述各项之外的其他营业外收入和支出   | -3,436,828.40  |    |
| 合计   | -35,482.08     | -- |

其他符合非经常性损益定义的损益项目的具体情况：

适用 不适用

公司不存在其他符合非经常性损益定义的损益项目的具体情况。

将《公开发行证券的公司信息披露解释性公告第 1 号——非经常性损益》中列举的非经常性损益项目界定为经常性损益项目的情况说明

适用 不适用

## 2、净资产收益率及每股收益

| 报告期利润 | 加权平均净资产收益率 | 每股收益 |
|-------|------------|------|
|-------|------------|------|

|                         |       | 基本每股收益（元/股） | 稀释每股收益（元/股） |
|-------------------------|-------|-------------|-------------|
| 归属于公司普通股股东的净利润          | 0.84% | 0.10        | 0.10        |
| 扣除非经常性损益后归属于公司普通股股东的净利润 | 0.84% | 0.10        | 0.10        |

### 3、境内外会计准则下会计数据差异

（1）同时按照国际会计准则与按中国会计准则披露的财务报告中净利润和净资产差异情况

适用 不适用

（2）同时按照境外会计准则与按中国会计准则披露的财务报告中净利润和净资产差异情况

适用 不适用

（3）境内外会计准则下会计数据差异原因说明，对已经境外审计机构审计的数据进行差异调节的，应注明该境外机构的名称

### 4、其他