

# 2024年半年度报告

## Semi-Annual Report 2024



公司代码：600998

公司简称：九州通



**九州通医药集团股份有限公司**  
**2024 年半年度报告**

## 重要提示

一、 本公司董事会、监事会及董事、监事、高级管理人员保证半年度报告内容的真实性、准确性、完整性，不存在虚假记载、误导性陈述或重大遗漏，并承担个别和连带的法律责任。

二、 公司全体董事出席董事会会议。

三、 本半年度报告未经审计。

四、 公司负责人刘长云、主管会计工作负责人夏晓益及会计机构负责人（会计主管人员）夏晓益声明：保证半年度报告中财务报告的真实、准确、完整。

五、 董事会决议通过的本报告期利润分配预案或公积金转增股本预案

报告期内，公司未有经董事会审议的半年度利润分配预案或公积金转增股本预案。公司在报告期内通过集中竞价交易方式累计回购股票支付的资金总额为9,304.59万元（不含佣金、手续费），根据《上海证券交易所上市公司自律监管指引第7号—回购股份》等有关规定视同现金分红。

六、 前瞻性陈述的风险声明

适用 不适用

本半年度报告中涉及的未来计划、发展战略等前瞻性陈述，不构成公司对投资者的实质承诺，请投资者注意投资风险。

七、 是否存在被控股股东及其他关联方非经营性占用资金情况

否

八、 是否存在违反规定决策程序对外提供担保的情况

否

九、 是否存在半数以上董事无法保证公司所披露半年度报告内容的真实性、准确性和完整性

否

十、 重大风险提示

公司已在本报告中详细描述可能存在的相关风险，敬请查阅“第三节 管理层讨论与分析”中“五、其他披露事项”中“（一）可能面对的风险”部分内容。

十一、 其他

适用 不适用

## 目 录

第一节	释义.....	3
第二节	公司简介和主要财务指标.....	5
第三节	管理层讨论与分析.....	9
第四节	公司治理.....	78
第五节	环境与社会责任.....	81
第六节	重要事项.....	86
第七节	股份变动及股东情况.....	93
第八节	优先股相关情况.....	98
第九节	债券相关情况.....	99
第十节	财务报告.....	103

备查文件目录	载有公司负责人刘长云、主管财务工作负责人夏晓益、会计机构负责人夏晓益签名并盖章的会计报表
	报告期内在中国证监会指定报纸上公开披露过的所有公司文件的正本及公告的原稿

## 第一节 释义

在本报告书中，除非文义另有所指，下列词语具有如下含义：

常用词语释义		
本公司、公司、发行人、九州通集团、九州通、集团	指	九州通医药集团股份有限公司
上海弘康	指	上海弘康实业投资有限公司
楚昌集团、楚昌投资	指	楚昌投资集团有限公司
中山广银	指	中山广银投资有限公司
北京点金	指	北京点金投资有限公司
狮龙国际	指	狮龙国际集团（香港）有限公司
B2B	指	Business To Business，是指企业与企业之间通过专用网络或Internet，进行数据信息的交换、传递，开展交易活动的商业模式
B2C	指	Business To Customer，企业通过互联网直接面向C端消费者销售产品和服务的销售模式
GMP	指	Good Manufacturing Practice，药品生产质量管理规范
GSP	指	Good Supply Practice，药品经营质量管理规范
GAP	指	Good Agricultural Practices，良好农业规范
ERP	指	Enterprise Resource Planning，企业资源计划。指建立在信息技术基础上，以系统化的管理思想，为企业决策层及员工提供决策运行手段的管理平台，实现对整个供应链的有效管理
分销	指	产品在其所有权转移过程中从生产领域进入消费领域所经过的各个环节及经营机构的行为
OTC	指	不需凭执业医师或执业助理医师开具的处方便可自行购买和使用的药品
处方药	指	凭执业医师或执业助理医师开具的处方才可以调配、购买和使用的药品
O2O	指	Online To Offline（线上到线下），是指将线下的商务机会与互联网结合，让互联网成为线下交易的前台，既可涉及到线上，又可涉及到线下，可以通称为O2O
ABN	指	资产支持票据(Asset-Backed Notes)
ESG	指	Environmental（环境）、Social（社会）和Governance（治理）的缩写，是一种关注企业环境、社会、治理绩效而非财务绩效的投资理念和企业评价标准
IVD	指	通过体外检测人体样本中的生物标志物，为临床提供诊断和治疗依据的一种新型诊断技术
DTP	指	零售药店的一种新业态，是直接面向患者的药房，专注于销售新特药、高值药和处方药，能够提供更有价值的专业指导与服务。
SaaS	指	Software as a Service的简称，意为软件即服务，是一种通过互联网提供软件应用的服务平台。
BI	指	Business Intelligence的简称，是数据分析的工具，也是一套数据解决方案。
APP	指	Application的缩写，一般指手机应用软件
AGV	指	Automated Guided Vehicle的缩写，意即“自动导引运输车”或者“无人搬运车”。AGV是装备有电磁或光学等自动导引装置，能够沿规定的导引路径行驶，具有安全保护以及各种移载功能的运输车

RGV	指	Rail Guided Vehicle, 即有轨穿梭小车。RGV 小车可用于各类高密度储存方式的仓库, 小车通道可设计任意长, 可提高整个仓库储存量, 并且在操作时无需叉车驶入巷道, 使其安全性会更高
冷链	指	Cold Chain, 是指某些食品原料、经过加工的食品或半成品、特殊的生物制品和药品在经过收购、加工、灭菌、灭活后, 在产品加工、贮藏、运输、分销和零售、使用过程中, 其各个环节始终处于产品所必需的特定低温环境下, 减少损耗, 防止污染和变质, 以保证产品食品安全、生物安全、药品安全的特殊供应链系统
SPD	指	Supply Processing Distribution, 医疗 SPD 供应链管理, 在供应链一体化思想指导下产生的一种典型的精益化管理模式, 它是以保证院内医用耗材质量安全、满足临床需求为宗旨, 以物流信息技术为支撑, 以环节专业化管理为手段, 强化医院医用耗材管理部门的全程监管, 协调外部与内部需求为主导, 对全院医用耗材在院内的供应、加工、配送等物流的集中管理模式
CRM	指	Customer Relationship Management, 客户关系管理, 指企业为提高核心竞争力, 利用相应的信息技术以及互联网技术协调企业与顾客间在销售、营销和服务上的交互, 从而提升其管理方式, 向客户提供创新式的个性化的客户交互和服务的过程
OEM	指	Original Equipment Manufacturer (原始设备制造商) 的缩写, 指公司通过合同订购的方式委托厂家生产产品, 并直接贴上自己的品牌商标。这种委托他人生产的合作方式简称 OEM, 承接加工任务的制造商被称为 OEM 厂商, 其生产的产品被称为 OEM 产品
CSO	指	Contract Sales Organization, 即合同销售组织, 其业务是根据与药品生产企业 (或药品销售权所有人) 签订药品销售合同取得销售权, 并基于药品销售获得报酬的一种销售模式
REITs	指	基础设施领域不动产投资信托基金
Pre-REITs	指	Pre-REITs 基金是以公募 REITs 作为主要退出路径, 比照基础设施领域不动产投资信托基金(REITs)要求对项目进行筛选和提前介入标的资产的建设、运营和培育过程的金融投资产品
MAH	指	Marketing Authorization Holder, 即上市许可持有人。药品/医疗器械研发机构、科研人员、生产企业等主体可以申请并获得上市许可批件, 即成为上市许可持有人。根据目前政策, 上市许可持有人具备相应生产资质的, 既可自行生产, 也可委托生产; 持有人不具备生产条件的, 可以直接委托具备资质的企业生产; 上市许可持有人对产品质量在其整个生命周期内承担主要责任
FDA	指	Food and Drug Administration, 即美国食品药品监督管理局
EGFR	指	Epidermal Growth Factor Receptor, 即表皮生长因子受体
VOCs	指	Volatile Organic Compounds, 即挥发性有机物。是指常温下饱和蒸汽压大于 70Pa、常压下沸点在 260℃ 以下的有机化合物, 或在 20℃ 的条件下, 蒸汽压大于或者等于 10Pa 且具有挥发性的全部有机化合物
COD	指	Chemical Oxygen Demand, 化学需氧量, 是以化学方法测量水样中需要被氧化的还原性物质的量

## 第二节 公司简介和主要财务指标

### 一、 公司信息

公司的中文名称	九州通医药集团股份有限公司
公司的中文简称	九州通
公司的外文名称	Jointown Pharmaceutical Group Co., Ltd
公司的外文名称缩写	Jointown
公司的法定代表人	刘长云

### 二、 联系人和联系方式

	董事会秘书	证券事务代表
姓名	刘志峰	张溪
联系地址	湖北省武汉市汉阳区龙兴西街 5 号	湖北省武汉市汉阳区龙兴西街 5 号
电话	027-84683017	027-84683017
传真	027-84451256	027-84451256
电子信箱	jztdmc@jztey.com	jztdmc@jztey.com

### 三、 基本情况变更简介

公司注册地址	湖北省武汉市汉阳区龙兴西街 5 号
公司注册地址的历史变更情况	2023 年 9 月 27 日，公司注册地址变更为“湖北省武汉市汉阳区龙兴西街 5 号”
公司办公地址	湖北省武汉市汉阳区龙兴西街 5 号
公司办公地址的邮政编码	430051
公司网址	公司官网： <a href="http://www.jointown.com">www.jointown.com</a> <a href="http://www.jztey.com">www.jztey.com</a>
电子信箱	jztdmc@jztey.com
公司微信公众号	九州通医药集团（Jointown600998）
报告期内变更情况查询索引	不适用

### 四、 信息披露及备置地点变更情况简介

公司选定的信息披露报纸名称	《中国证券报》《上海证券报》《证券时报》《证券日报》
登载半年度报告的网站地址	<a href="http://www.sse.com.cn">www.sse.com.cn</a>
公司半年度报告备置地点	公司董事会秘书处
报告期内变更情况查询索引	不适用

### 五、 公司股票简况

股票种类	股票上市交易所	股票简称	股票代码	变更前股票简称
A股	上海证券交易所	九州通	600998	无

### 六、 其他有关资料

适用 不适用

## 七、公司主要会计数据和财务指标

## (一) 主要会计数据

单位：元 币种：人民币

主要会计数据	本报告期 (1-6月)	上年同期	本报告期比上年同期增减(%)
营业收入	77,170,878,304.81	79,357,491,172.56	-2.76
归属于上市公司股东的净利润	1,207,638,710.13	1,342,998,189.38	-10.08
归属于上市公司股东的扣除非经常性损益的净利润	1,180,102,202.50	1,295,392,137.57	-8.90
经营活动产生的现金流量净额	-3,200,824,567.31	518,172,955.09	-717.71
	本报告期末	上年度末	本报告期末比上年末增减(%)
归属于上市公司股东的净资产	24,338,083,807.48	23,983,172,247.30	1.48
总资产	98,704,644,100.57	92,789,102,474.22	6.38

## (二) 主要财务指标

主要财务指标	本报告期 (1-6月)	上年同期		本报告期比上年同期增减(%)
		调整后	调整前	
基本每股收益(元/股)	0.25	0.26	0.47	-3.85
稀释每股收益(元/股)	0.25	0.26	0.47	-3.85
扣除非经常性损益后的基本每股收益(元/股)	0.24	0.25	0.46	-4.00
加权平均净资产收益率(%)	4.90	5.64	5.64	减少0.74个百分点
扣除非经常性损益后的加权平均净资产收益率(%)	4.79	5.43	5.43	减少0.64个百分点

注：

公司于2024年6月7日实施了2023年度资本公积金转增股本，每10股转增2.9股。根据《企业会计准则第34号—每股收益》“第十三条发行在外普通股或潜在普通股的数量因派发股票股利、公积金转增资本、拆股而增加或因并股而减少，但不影响所有者权益金额的，应当按调整后的股数重新计算各列报期间的每股收益”的相关规定，公司重述了列报期间的每股收益。

## 公司主要会计数据和财务指标的说明

√适用 □不适用

1、受上年同期流感、疫情等季节性疾病特定因素影响，感冒、退烧等相关品种销量大增，上年同期营业收入、净利润等基数较高造成本报告期同比略有下滑；如剔除上述季节性疾病特定因素影响，本报告期公司营业收入同比增长0.15%<sup>①</sup>，归属于上市公司股东的净利润（以下简称“归母净利润”）同比增长9.50%<sup>②</sup>，归属于上市公司股东的扣除非经常性损益的净利润（以下简称“归母扣非净利润”）同比增长11.84%<sup>③</sup>，仍保持稳健增长。

注：上述①②③同比指标均为公司剔除受特定流行性疾病等特定因素影响后的指标，这些指标并非依照企业会计准则中财务报告所规定或据其要求而编制。公司之所以披露这些指标，目的在于帮助投资者了解及评估公司非经常性因素对公司实际经营业务的影响，透过参考此类指标评估公司的经营发展趋势，对公司未来发展有一个全面客观的了解。



2、本报告期内，公司经营业绩逐季向好，公司第二季度实现归母净利润6.70亿元，环比第一季度增长24.60%；第二季度实现归母扣非净利润6.59亿元，环比第一季度增长26.28%。

3、本报告期内，公司第二季度经营活动产生的现金流量净额相比第一季度已好转，单季度提升至4.53亿元，预计全年经营活动产生的现金流量净额为与经营业绩相匹配的正数。公司上半年经营活动产生的现金流量净额较上年同期下降，主要系今年年中公司应收账款清收力度较小。公司将在今年年底加大应收账款清收力度，确保销售回现款大幅增加，实现全年经营性现金流为与经营业绩相匹配的正数。

4、本报告期内，公司在数字化转型、“三新两化”战略及创新业务上持续加大投入，对公司净利润造成了一定影响。今年公司规划实施的数字化及智能化项目达38个，上半年研发投入1.38亿元，较上年同期增长15.74%，下半年计划投入约1.72亿元。

5、本报告期内，公司持续加大“三花”（即花时间、花精力、花成本）人才引进战略实施等方面的投入。上半年公司已引进CSO、新零售、药九九B2B、互联网医疗、医疗器械、物流、信息技术等高端专业人才120人，全年计划引进“三花”人才300人，为公司“三新两化”战略实施提供人才保障。

6、如不考虑2020-2023年疫情因素的影响，公司报告期营业收入较2019年上半年同比增长59.35%，归母净利润同比增长62.50%，归母扣非净利润同比增长91.29%，本报告期经营业绩相比2019年同期均有较大幅度增长。

#### 八、境内外会计准则下会计数据差异

适用 不适用

#### 九、非经常性损益项目和金额

适用 不适用

单位:元 币种:人民币

非经常性损益项目	金额	附注（如适用）
非流动性资产处置损益，包括已计提资产减值准备的冲销部分	1,328,712.70	
计入当期损益的政府补助，但与公司正常经营业务密切相关、符合国家政策规定、按照确定的标准享有、对公司损益产生持续影响的政府补助除外	74,335,030.22	
除同公司正常经营业务相关的有效套期保值业务外，非金融企业持有金融资产和金融负债产生的公允价值变动损益以及处置金融资产和金融负债产生的损益	-14,359,272.34	
计入当期损益的对非金融企业收取的资金占用费	3,063,101.27	
委托他人投资或管理资产的损益	800,000.00	
对外委托贷款取得的损益		
因不可抗力因素，如遭受自然灾害而产生的各项财产损失		
单独进行减值测试的应收款项减值准备转回		
企业取得子公司、联营企业及合营企业的投资成本小于取得		

投资时应享有被投资单位可辨认净资产公允价值产生的收益		
同一控制下企业合并产生的子公司期初至合并日的当期净损益		
非货币性资产交换损益		
债务重组损益		
企业因相关经营活动不再持续而发生的一次性费用，如安置职工的支出等		
因税收、会计等法律、法规的调整对当期损益产生的一次性影响		
因取消、修改股权激励计划一次性确认的股份支付费用		
对于现金结算的股份支付，在可行权日之后，应付职工薪酬的公允价值变动产生的损益		
采用公允价值模式进行后续计量的投资性房地产公允价值变动产生的损益		
交易价格显失公允的交易产生的收益		
与公司正常经营业务无关的或有事项产生的损益		
受托经营取得的托管费收入		
除上述各项之外的其他营业外收入和支出	-15,827,326.07	
其他符合非经常性损益定义的损益项目	1,097,265.89	
减：所得税影响额	14,815,145.26	
少数股东权益影响额（税后）	8,085,858.78	
合计	27,536,507.63	

对公司将《公开发行证券的公司信息披露解释性公告第 1 号——非经常性损益》未列举的项目认定为的非经常性损益项目且金额重大的，以及将《公开发行证券的公司信息披露解释性公告第 1 号——非经常性损益》中列举的非经常性损益项目界定为经常性损益的项目，应说明原因。

适用 不适用

## 十、其他

适用 不适用

### 第三节 管理层讨论与分析

#### 一、报告期内公司所属行业及主营业务情况说明

九州通为科技驱动型的全链医药行业综合服务商，公司的主营业务涵盖**医药流通、医药CSO、医药工业、医药新零售**等业态，包括数字化医药分销与供应链业务、总代品牌推广业务、医药工业自产及OEM业务、新零售与万店加盟业务（C端）、医疗健康（C端）与技术增值服务、数字物流与供应链解决方案六大方面。

公司是国内最大的民营医药商业企业，位列中国医药商业企业第四位，是行业内唯一获评全国十大“**国家智能化仓储物流示范基地**”的企业。公司位列2024年《财富》“中国企业500强”**第165位**、“中国民营企业500强”**第57位**，并已连续**4年**获得上海证券交易所年度信息披露评价“**A等级**”。

作为医药商业的民营龙头企业，公司不断提升 ESG 治理水平，持续打造可持续发展“软实力”。2024年5月，公司先后获得中国医药商业协会颁发的“**ESG发展贡献奖**”、金羚奖“**2024年度ESG典范企业**”，以及湖北省红十字会授予的“**特殊贡献奖**”；同时，公司在主流ESG评级中获得肯定，万得和中证予以“**A**”评级，商道融绿予以“**A-**”评级，并两度入选中国上市公司**ESG百强企业**。

多年来，公司积极实施股票回购及现金分红回报投资者，持续履行对股东的回报义务。截至报告期末，公司共实施**4次**股票回购方案，累计回购股票总金额为**14.19亿元**；公司累计向股东现金分红及回购股票共计金额达到**56.88亿元**，是公司再融资余额的**154%**（剔除控股股东定增认购额）；最近三年，公司累计分红（含回购）占最近三年平均净利润的**129.20%**。

此外，公司多年来一直坚持合规经营，依法纳税，随着经营规模的扩大，集团公司及全国各区域子公司的总体纳税金额从2019年的**18.11亿元**增长至2023年的**31.25亿元**，年复合增长率达**14.6%**。此外，公司下属约**193家**子公司均被列为纳税信用“**A级纳税人**”，其中，武汉总部集团公司已连续10年获得纳税信用“**A级纳税人**”称号，为地方经济建设和国家发展做出了积极贡献。

#### （一）公司业务转型升级概况

公司在行业内率先实施由传统的医药分销业务向数字化、平台化和互联网化的转型升级，并结合上下游客户的需求，推行“**医药分销+物流配送+产品推广**”的综合服务模式，取得了显著的成效。公司搭建了行业稀缺的“**千亿级**”医药供应链服务平台，完成了全品类采购、全渠道覆盖和全场景服务的业务布局，并依托千亿平台资源优势，孵化出总代品牌推广业务、医药工业自产及OEM业务、新零售与万店加盟业务（C端）、医疗健康（C端）与技术增值服务、数字物流与供应链解决方案等新兴业务，逐步形成行业内具有**多业态、多平台**等显著特点的“**批零一体化**”、“**BC一体化**”、“**线上线下相结合**”的服务于B端和C端客户的大健康综合服务平台。

公司转型升级后的六大主营业务与上下游客户、C端消费者的“**全链**”服务模式图如下：

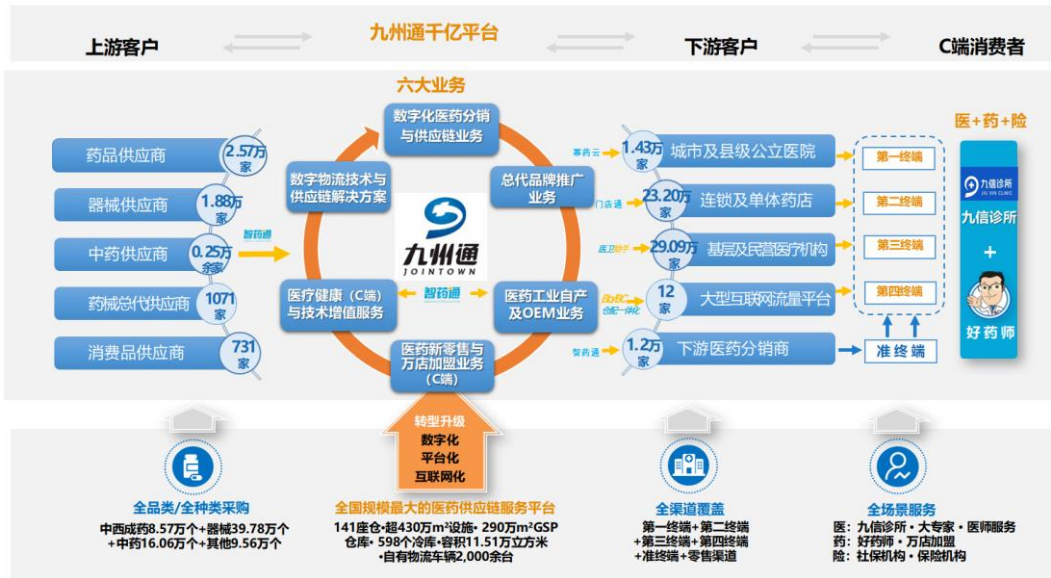


图 1 九州通主营业务“全链”服务模式图

## （二）公司上半年业绩亮点及分析

2024 年上半年，面对外部环境挑战及医药行业政策影响，公司坚定不移地大力推进“新产品、新零售、新医疗、数字化和不动产证券化（REITs）”（简称“三新两化”）战略实施，取得显著成果。

报告期内，公司实现营业收入 **771.71** 亿元、归母净利润 **12.08** 亿元、归母扣非净利润 **11.80** 亿元，如剔除上年同期流感、疫情等季节性疾病特定因素影响，营业收入同比增长 0.15%，归母净利润同比增长 **9.50%**，归母扣非净利润同比增长 **11.84%**，仍保持稳健增长。

报告期内，公司经营业绩逐季向好，第二季度实现归母净利润 **6.70** 亿元，环比第一季度增长 **24.60%**；第二季度实现归母扣非净利润 **6.59** 亿元，环比第一季度增长 **26.28%**；第二季度经营活动产生的现金流量净额与第一季度相比已**转正**为 **4.53** 亿元。公司将在年底继续加大应收账款清收力度，预计全年经营活动产生的现金流量净额为与经营业绩相匹配的正数。

如不考虑 2020-2023 年疫情因素的影响，公司报告期营业收入较 2019 年上半年同比增长 **59.35%**，归母净利润同比增长 **62.50%**，归母扣非净利润同比增长 **91.29%**，本报告期经营业绩相比 2019 年同期均有较大幅度增长。

报告期内，公司以上经营业绩的实现主要得益于医药分销等各项业务顺利发展，特别是**总代品牌推广（CSO）业务**，上半年收入规模已达 98.62 亿元，同比增长 14.18%，实现毛利额 11.91 亿元；**医药工业自产及 OEM 业务**上半年实现销售收入 14.38 亿元，同比增长 21.61%；截至 7 月底，公司**好药师**自营及**加盟药店**达到 24,387 家，上半年向加盟店销售额达 24.19 亿元，同比增长 47.32%；九州通 **B2C 电商总代总销业务**上半年销售收入 4.96 亿元；**药九九 B2B 电商平台及零售**

电商服务平台业务上半年销售规模达 87.84 亿元；数字物流与供应链解决方案业务实现营业收入 4.71 亿元，同比增长 16.84%。另外，公司新医疗业务已发展“九信诊所”会员店 412 家；公募 REITs 及 Pre-REITs 项目顺利推进，力争今年 10 月份之前完成公募 REITs 发行上市及首期 Pre-REITs 的发行成功，盘活公司资产，重构公司轻资产运营商业模式。

报告期内，公司优先股发行申请已获中国证监会同意注册批复，截至本报告披露日，已发行成功，募集资金总额为人民币 17.90 亿元；公司公募 REITs 项目已通过湖北省发改委上报国家发改委，并已获得相关监管机构认可，申报发行顺利；此外，公司分别成功发行第一、二期 ABN 共计 20 亿元，认购倍数创中国民企历史新高，票面利率创中国民企同期限同品种新低（二期 ABN 优先 A 利率 2.72%）；在中国银行间交易商协会的支持下，公司第一期超短期融资券取得创新突破，发行金额 5 亿元，发行利率 2.25%，成为全市场发行的首批民营企业资产担保债务融资工具。以上融资项目的申报发行进一步拓宽了公司的融资渠道，优化了公司的资产结构，为公司未来发展提供了动能和支撑。

报告期内，公司管理和服务水平不断提升，客户满意度同比提升 3.3 个百分点。同时，公司加大“三花”（即花时间、花精力、花成本）人才引进投入，上半年已引进高端专业人才 120 人，包括 CSO、新零售、药九九 B2B、互联网医疗、医疗器械、物流、信息技术等各类关键岗位，这些优秀人才的加入，为公司“三新两化”战略实施提供了充足人才保障，也为公司注入了新鲜血液，带来了创新思维和活力；全年公司计划引进“三花”高端人才 300 人，为公司战略转型匹配最优秀、最合适的专业性人才。

### （三）公司“三新两化”战略实施成果及主要业务经营情况

公司根据业务经营实际及未来战略发展方向，调整制定了“新产品、新零售、新医疗、数字化和不动产证券化（REITs）”（“三新两化”）战略，主要目标是通过新产品战略构建公司产品竞争力，提升公司的盈利水平；通过新零售、新医疗战略触达C端，构建C端服务能力；通过数字化、智能化战略实现公司整体经营管理水平的提升；通过不动产证券化（REITs）战略实现轻资产运营，进一步提升公司股东权益增值回报。

2024年是公司“三新两化”战略实施的关键之年，在上半年，公司紧紧围绕“三新两化”战略开展业务经营，取得了以下重要成果：

#### 1、新产品战略实施的成果及亮点

公司将新产品战略作为“三新两化”战略之首，明确了其作为公司未来发展战略的重要性，公司将发挥全集团相关业务组织整合资源优势，全力实施新产品战略。目前，公司已形成以CSO为核心的新产品业务组织矩阵，包括全擎健康、京丰制药、九信中药、器械集团、产品战略发展事业部、中央市场部、医疗终端事业部及药事服务事业部等，通过持有人、代理及OEM等方式，获得产品的所有权、特许经营权或销售主导权，并搭建完善的产品与推广营销体系。

**(1) 总代品牌推广业务（CSO）持续打造利润增长“第二曲线”，上半年实现销售收入98.62亿元，同比增长14.18%**

报告期内，公司总代品牌推广业务（含药品及医疗器械）销售收入达**98.62**亿元，同比增长**14.18%**；毛利额为**11.91**亿元；如剔除流感等个别季节性疾病品种影响，销售收入同比增长**28.74%**；持续打造公司利润增长“第二曲线”，公司全方位运营推广能力和市场影响力均稳步提升。

报告期内，公司**药品总代品牌推广业务**实现销售收入达**54.20**亿元，同比增长**9.52%**；毛利额为**9.59**亿元；如剔除流感等个别季节性疾病品种影响，销售收入同比增长**36.44%**。公司已代理可威、倍平、康王等知名品牌药品品规达**828**个（预计全年过亿品规**32**个），重点品种销量稳定，带动终端销售收入持续提升。2024年上半年，药品总代品牌推广业务**持续大力拓展新品**，引进优质新品品规**47**个，其中引进过亿新品**8**个、过千万新品**11**个（不含过亿新品），包括弥可保、派瑞松、达克宁栓、美多芭及胃康灵等产品。报告期内，公司**积极拓展业务范围及销售模式**，旗下全擎健康成立多个新事业部；**构建品牌策划与营销推广能力**，下设全新品牌管理公司，强化专业品牌管理团队及责任分工机制，建立并打造大健康领域品牌管理专业团队。药品总代品牌推广业务以“产品与渠道双驱动，品牌与销售双提升”持续扩大竞争优势，以“管理提质增效”支撑业务发展、沉淀组织能力，进一步打造中国医药零售CSO领域的领先品牌。

报告期内，公司**医疗器械总代品牌推广业务**实现销售**44.42**亿元，同比增长**20.45%**，毛利额**2.32**亿元，同比增长**29.41%**，已代理强生、雅培、费森尤斯（血透）、理诺珐、罗氏及麦默通等品牌厂家的品规共计**1,081**个（其中半年度销量过亿品规**8**个），涉及**11**大厂家**15**条产品线。2024年上半年，医疗器械总代品牌推广业务**持续拓展新品**，新引进过亿产品线**1**条、过千万产品线**2**条（不含过亿新品），包括**加奇、登士柏及徠卡**等。公司聚焦国内外品牌厂家，重点发展大外科、心脑血管介入、IVD全国性平台分销业务，强化基础供应链服务能力建设，升级数字化平台，优化物流体系，完善专业人才，专注于为国内外知名医疗器械品牌提供商业分销及供应链平台服务。

**(2) 医药工业自产及 OEM 业务，构筑多元化的产品与品牌生态，“增品种、提品质”的战略成效持续显现，上半年实现销售收入 14.38 亿元，同比增长 21.61%**

报告期内，公司积极拓展西药工业、中药工业自产及 OEM 业务，成功构建多元化的产品与品牌生态体系，2024年上半年销售收入达**14.38**亿元，同比增长**21.61%**。公司通过实施“增品种、提品质”的战略，持续推动产品品质、品种多样性及市场竞争力的全面提升。

**在西药工业方面**，公司旗下北京京丰制药集团有限公司（以下简称“京丰制药”）业绩持续增长，报告期内实现营业收入**2.82**亿元，同比增长**50.87%**。**药品生产方面**，京丰制药现有批准文号**300**余个，产品覆盖**10**余种剂型和**2,000**种疾病，在产品种达到**150**余个，以糖尿病、外用药、感染呼吸、心血管、神经系统等系列产品为主，其中“二甲双胍”系列产品、羟苯磺酸钙胶囊、

复方克霉唑乳膏、开塞露等产品凭借全渠道覆盖和复购率高成为明星产品。**药品研发**方面，京丰制药聚焦降糖、外用、心脑血管及抗感染四大领域，筛选临床价值高、市场转化快的品种进行开发储备，并与 8 家科研单位建立战略合作，目前已通过一致性评价的药品种类达 8 种，在研新品包括 11 个原料药及 25 个制剂。报告期内，京丰制药生产的乳酸菌素颗粒剂获得药品补充申请批准通知书，实现了药品工艺及质量升级。

**在中药工业方面**，公司旗下九信中药集团有限公司（以下简称“九信中药”）报告期内实现自产饮片销售 10.80 亿元，同比增长 15.83%。九信中药围绕道地药材和中药饮片业务，布局中药全产业链，始终致力于生产高质量、安全可靠的中药产品，可生产**参茸贵细、品质精饮、惠民精饮、配方普饮、平台专销、药食同源**六大系列产品，并打造出“九信”、“九州天润”、“金贵德济堂”、“九信堂”、“臻养”等多系列品牌。同时，九信中药依托丰富的产区资源，运用数字化手段实现仓储精细化管理，目前旗下所有饮片企业均已入驻中药质量追溯平台，共生产追溯饮片 44,887 批次，追溯饮片年总产量 10,605.06 吨，真正实现了中药材流通“来源可追溯、去向可查证、责任可追究”。

**在 OEM 产品方面**，公司医疗器械 OEM 注册有美体康、弗乐士品牌，取得 MAH 二类产品注册证 11 张、一类产品备案证 25 张，拥有 OEM 器械品规达 175 个。公司药品 OEM 包括片剂、胶囊、口服液、复方颗粒等 432 个品规。公司通过自主研发和生产自有品牌及 OEM 产品，开发拥有自主知识产权、独家经营权的产品，提升了公司产品竞争力；同时，不断开拓外部销售渠道，扩大产品销售、提升市场占有率，为新产品战略实施奠定了基础。

### （3）以 CSO 为核心的新产品业务体系已成功搭建，为战略落地提供坚实保障

报告期内，公司聚焦新产品战略，**以全擎健康（CSO）为核心，搭建产品与推广营销体系**，组织协调产品战略发展事业部、中央市场部、医疗终端事业部及药事服务事业部等前端推广部门，分别在各自的业务范围内，提升新产品推广能力和公司盈利水平。

**公司产品战略发展事业部**上半年开展了近 70 个项目的调研工作，品种治疗领域涵盖肿瘤、眼科、消化、呼吸、心脑血管、医美等，与 20 家持有人企业开展项目交流，12 个项目完成现场技术尽调，7 个项目深入推进至合作方案沟通阶段，探索契合公司自身资源和能力的新产品，通过投资、购买或引进等方式获得国内外优质仿制药、改良型新药及创新药的销售权；**中央市场部**上半年协助 CSO 业务引入总计 14 个品种、17 个品规，为公司提供全品类的市场分析、市场策划、学术支持和产品培训，自主挖掘并向各个业务板块推荐产品；**医疗终端事业部**专注于拓展适合医疗机构销售的全国总代或区域代理产品，积极参与招采活动，整合专业线产品和推广资源，获得医药品种的销售权；**药事服务事业部**聚焦处方药代理、推广及营销策划，引进适合医疗渠道的代理产品，组建专业临床推广团队对引进产品进行销售。上述多业务体系的协同运作，为新产品战略落地提供了坚实而有力的组织保障支撑。

## 2、新零售战略实施的成果及亮点

公司新零售战略以“万店加盟”为核心，形成包含B2C电商总代总销、药九九B2B电商平台、零售电商服务平台、物流Bb/BC仓配一体化等业务矩阵，打造“批零一体化”、“线上线下一体化”和“BC仓配一体化”的服务体系。

### （1）好药师“万店加盟”业务，规模持续扩张，数字化赋能药店提升“C”端服务能力

报告期内，公司稳步推进“万店加盟”计划，加盟店规模持续扩张。截至2024年7月底，公司好药师自营及加盟药店达到**24,387**家，其中2024年新增加盟店**5,499**家，门店遍布全国31个省市自治区，覆盖293个地级城市、1,565个区县，全国门店网络进一步完善，服务覆盖面进一步扩大。下半年，公司计划冲刺提前达成**30,000**家门店的目标。

此外，公司通过药品及器械供应链、数字化赋能等服务，不断提升药店“C”端服务能力。上半年，公司向加盟药店销售规模稳健增长，销售收入达到**24.19**亿元，同比增长**47.32%**。公司打造集成式零售SaaS服务平台—九州万店数字化系统，立足供应链、药店经营、官网+BI报表三大产品线，以九州万店ERP系统、零售收银系统、医保药监平台、门店助手、门店通、双端会员CRM、零售BI数据中台、好药师官网及小程序九大数字化工具赋能上下游，实现精准营销。目前，全国已累计完成加盟店系统上线超**24,000**家，九州万店数字化系统成为国内单一连锁门店使用最多的供应链系统。报告期内，公司积极拓展合作供应商，全国拥有超**800**家品牌供应商，为加盟店提供强力品牌品种保障，上半年引入KA政策品种**301**个，累计**600**余个；开发自有品牌定制品种**54**个，全年预计超**100**个。此外，报告期内，公司以“数智化药学服务+特慢病医保+商保”的模式，持续深耕探索发展专业药房，好药师DTP特药药房、慢病重症药房、“双通道”药房等相关资质药房已超**4,900**家（含加盟店），经营SKU**3,000+**，其中自有药房承接处方外流规模达**1.76**亿元。

报告期内，好药师大药房在乌镇健康大会暨第三届中国OTC大会上荣获五项大奖，包括“西湖奖·医药零售数字化领军企业”和“西湖奖·中国医药零售成长力企业”等，此外，还荣获“2023年度中国药品零售企业销售总额十强”及“2023-2024年度药品零售企业优秀创新案例”两项殊荣。未来，公司力争将好药师药店打造成服务最优、效率最高、门店覆盖最广、最具竞争力的零售药店品牌。

### （2）九州通B2C电商总代总销业务，上半年销售收入4.96亿元，抖音、快手等兴趣电商渠道快速增长，持续领跑行业

报告期内，公司为药械企业提供“一站式”全网化B2C电商总代总销服务，上半年实现销售收入**4.96**亿元。公司拥有10年+医药电商经验沉淀、350+业务运营团队、31+批零一体仓配能力，积累了**3,500**万+C端用户。公司旗下九州通电商事业部通过“供应链+运营+数字化+医疗服务”四位一体模式助力药械企业实现全网渠道业务的增长，为医药生产企业、电商平台提供电商运营、渠道拓展、供应链管理等全场景服务，经销并运营了**40**余个知名医药健康品牌的线上官方旗舰店



店，包括诺华、哈药、强生、鲁南、济川、桂龙、太极、齐鲁、双鹤等知名中西成药品牌，雅培、诺和诺德、松下、欧姆龙等医疗器械品牌，善存、钙尔奇、同仁堂等营养保健品牌，以及贝因美、斯利安、艾儿等母婴个护品牌，其中上亿级运营项目 5 个，千万级项目 20 余个，主要围绕药械企业需求进行产品推广，聚焦优势流量打造全网爆款产品。

截至目前，公司已与天猫、京东、阿里、美团、拼多多、抖音等多个平台建立了良好的合作关系，采用“全网总代总销+好药师官方网站”相结合的模式，为 65 家药械企业提供自营供货（产品运营）、旗舰店运营、内容运营、医生 IP 运营、商保履约、数字营销等“一站式”直接面向 C 端消费者的 B2C 电商总代理总经销服务，有效推动公司新零售战略转型落地。报告期内，九州通电商事业部在抖音、快手等兴趣电商渠道快速增长，同比增长超 430%，持续领跑行业。2024 年 4 月，九州通电商事业部获得中国医药互联网大会“2023-2024 年度健康互联网影响力平台”荣誉。5 月，九州通电商事业部获得“电商奥斯卡”金麦奖的“最佳营销服务商”、“最佳直播服务商”、“最佳供应链服务商”以及“母婴健康赛道营销案例奖”4 项大奖。

**(3) 面向药店、诊所及大型医药零售电商平台等终端客户的院外数字化分销业务，形成强大的 B2B 电商终端销售渠道，增强触达 C 端能力，上半年收入规模达 87.84 亿元**

报告期内，公司凭借行业领先的医药供应链体系及院外市场竞争优势，通过药九九 B2B 电商平台业务、零售电商服务平台业务，全链赋能药店、诊所等终端客户以及大型医药零售电商平台，上半年收入规模已达 87.84 亿元，形成强大的 B2B 电商终端销售渠道，增强触达 C 端能力，促进公司新零售战略落地。

**药九九 B2B 电商平台业务方面**，报告期内，公司面向药店、诊所及中小连锁等客户的数字化分销业务稳健发展，药九九 B2B 电商平台自营交易规模已达 55.00 亿元。目前平台拥有 PC、APP、小程序多个移动终端，注册用户 45 万+、活跃用户 38 万+，覆盖全国 99% 的行政区域，成为国内领先的院外数智化交易与服务平台。报告期内，平台稳定性不断提升，平台体验满意度提升至 91.6%，终端客户满意度提升至 96.3%。平台通过链接厂家、供应商、诊所/基层医疗及中小连锁等各个 B 端，缩短流通环节，挖掘平台数据，构建用户模型，精准捕捉用户需求，形成供应链闭环；此外，平台通过数字化和信息化管理，建立平台数字化营销体系和品牌工业旗舰店运营，实现工业企业参与平台营销及供应链价值体系构建；通过 15 万+会员客户和 3,000+地推团队，建立平台线上线下一体化推广与运营能力，实现终端市场深度覆盖和精准触达；以及提供特有的“Bb/BC 仓配一体化”物流服务、“一站式”交易服务以及供应链金融服务，以提升客户体验，促进公司由传统医药分销业务向数字化医药分销业务快速转型。

**零售电商服务平台业务方面**，报告期内，公司对京东、阿里、美团、叮当、平安、抖音、快手、百度等头部医药零售电商平台的健康产品供应链业务快速增长，上半年销售收入规模已达 32.84 亿元，其中销售给京东、阿里自营平台的药品及 OTC 产品突破 25.82 亿元，同比增长 16.37%，是其重要的药械供应服务商。公司凭借覆盖全国的仓储物流网络和供应链优势，与零售电商平台

系统打通，可以实现自动下单、自动询价、同城即配、统一结算、全平台价格监测等多项服务。同时，公司零售电商服务事业部充分整合区域公司产品、供应商、仓储物流等优势资源，已为东阿阿胶、扬子江、华润三九、广药集团、北京同仁堂、山东达因等 1,500 余家品牌企业提供“一站式”全网化分销和供货运营服务，上半年新增签约济川、太极、成都迪康、达克宁及西安正大等 12 家工业品牌企业，其中年销售额过千万的 6 家，下半年计划新增 30 家。公司不断完善品牌代运营服务能力，赋能核心供应商持续扩容，提升客户品牌影响力，持续优化产品渠道管控，加大平台物流代运营仓合作，构建行业通道，打造**零售电商渠道“代运营+供应链”专业化服务品牌**。

**(4) 面向 C 端和 B 端的高效供应链物流服务体系全面升级，助力线上线下客户共享 10 万品规资源，上半年物流相关业务收入达 4.71 亿元，同比增长 16.84%**

报告期内，公司数字物流与供应链解决方案实现收入 4.71 亿元，同比增长 16.84%，毛利 1.22 亿元，同比增长 18.74%。公司陆续完成全国范围（除西藏）“Bb/BC 一体化”高效供应链物流服务体系搭建，其中，重庆、山东、河南等 24 家公司物流“Bb 一体仓”以及湖北、上海、广东、北京、天津、浙江等 6 处“BC 一体仓”已实现持续稳定运行。公司通过物流系统升级以及全仓“一盘货”的管理服务能力提升，为医疗机构、连锁药店等大 B 端客户、单体门店及诊所等小 b 端以及 C 端消费者同时提供快速交仓调度、柔性化订单、高效履约的全链条物流服务。与此同时，公司将现有商品库存与批发企业、药店打通，对小 b 端和 C 端客户直接发货；二级分销商和药店与公司共享 10 万商品品规的资源，稳步提升九州通在小 b 端、C 端的市场竞争力，促进公司物流板块业务规模持续增长。



图 2 Bb 一体化全链物流服务模式图

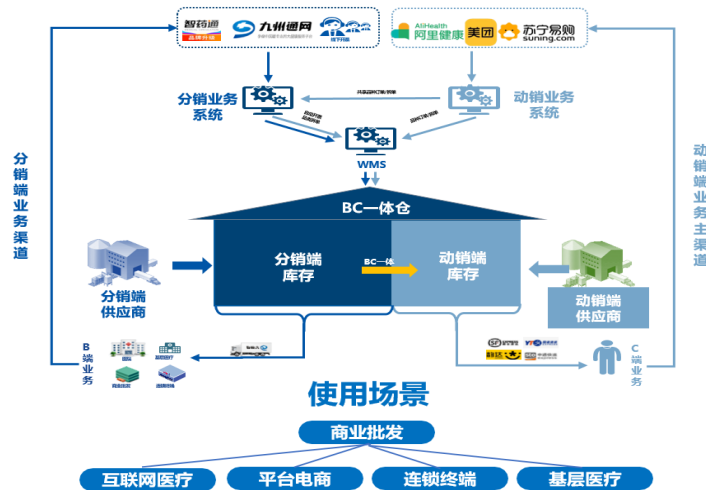


图3 BC一体化全链物流服务模式图

### 3、新医疗战略实施的成果及亮点

#### (1) 开辟新医疗业务“新赛道”，“九信诊所”实现突破进展，提升诊所终端掌控力

报告期内，公司大力实施“新医疗”战略，开辟新医疗的业务“新赛道”，打造“九信诊所”品牌，提升诊所终端掌控力。近年来，在国家相关政策支持下，我国诊所数量和规模呈现快速增长态势。据国家统计局数据，2022年底，我国诊所/门诊部数量已达到**32.1**万家，且发展势头很快，据企查查等大数据分析，截至2023年12月20日，我国近1年内新增工商注册诊所**59,848**家。此外，统计数据显示，2019年中国私人诊所行业市场规模431.56亿元，2023年中国私人诊所行业市场规模**822.27**亿元。据相关预测，随着人们健康意识的提高和医疗需求的增长，我国私人诊所市场规模将继续扩大，预计2030年诊所行业市场规模将达到**2,357.05**亿元。

随着诊所行业的快速发展，市场竞争也日趋激烈，私人诊所亟需通过提高信息化水平、提升服务质量、加强品牌建设等方式，促进自身及行业健康持续发展。针对目前诊所普遍存在药品及器械产品供应成本高、信息化和系统化程度低、服务能力亟待提升等问题，公司以供应链能力为基础，聚焦全国诊所“**产品推广+诊所联盟运营**”，通过整合慢病管理、智能诊断、保险服务等资源，向诊所/门诊提供品种供应、IT系统、运营增值服务等一站式解决方案，搭建诊所运营体系，推进诊所加联盟，提升诊所业务规模，打造最专业的诊所“**供应链+运营服务+数字医疗**”综合服务平台。

报告期内，公司自主研发并上线**诊所管家系统**，截至本报告披露日，已发展“九信诊所”会员店**412**家，全年力争发展会员店约**800**家，打造**50**家“九信诊所”标杆会员店。

#### (2) 互联网医疗业务，实现“三医服务中心、处方外流业务与互联网医院平台建设”的规模化发展

报告期内，公司成立互联网医疗事业部，以“互联网+医疗”和处方流转为主要业务模式，推进面向等级医院的三医服务中心、处方流转平台、医院信息化系统的建设和运营服务。上半年，

公司互联网医疗事业部实现销售收入**3,063**万元。三医、处方流转业务方面，实现医保、医疗、药房处方流转的互联互通，可在医生开具处方后外流至院外药店，上半年已签约4家医院的处方流转项目，全年计划达成8家处方流转合作；互联网医院建设业务方面，公司为公立医院建设互联网医院及搭建处方流转平台，报告期内已完成11家医院的医疗信息化建设。

此外，公司**电子处方业务**取得突破，报告期内，公司新签约两家双定点互联网医院，并与美团平台合作，活跃医生数较年初提升**66%**，线上日均处方单量较年初提升**81%**，线上开方审方业务销售收入同比增长**644%**，电子处方业务整体销售同比增长**39%**。

#### 4、不动产证券化（REITs）、数字化战略的实施成果及亮点

**（1）搭建“公募 REITs+Pre-REITs”多层次不动产权益资本运作平台，盘活公司优质医药物流资产；布局医药物流园光伏发电项目，助力绿色低碳发展**

**公募 REITs 发行方面**，截至报告披露日，公司公募 REITs 项目已通过湖北省发改委上报国家发改委，并已获得相关监管机构认可，申报发行顺利。如经批准，公司有望成为国内医药行业首单发行公募 REITs 以及湖北省首单民营企业发行公募 REITs 的企业，具有较强的示范效应和积极正面影响。目前，公司拥有的医药物流仓储资产及配套设施约 430 多万平方米，**本次入池资产为武汉市东西湖区医药物流仓储资产**，该资产被国家发改委、商务部和中物联评为全国十大“**国家智能化仓储物流示范基地**”，合计总建筑面积约为 **17.2** 万平方米。公募 REITs 作为公司重大转型战略之一，将实现公司轻资产运营，回笼大量权益性资金，从而推动公司经营业务持续稳定地发展。

**Pre-REITs 发行方面**，为提前布局公募 REITs 扩募工作，提升扩募发行效率，公司启动 Pre-REITs 项目，比照基础设施公募 REITs 的要求对公司医药物流仓储资产及配套设施等底层资产进行筛选，并提前介入标的资产的运营和培育过程，以形成无缝对接的滚动复投医药物流仓储设施的良性循环。本次选取作为**首期 Pre-REITs 入池资产**拟定为公司下属企业持有的位于**上海、杭州、重庆**的三处医药物流仓储资产及配套设施，合计总建筑面积约为 **24** 万平方米。

公募 REITs 及 Pre-REITs 的发行将助力公司盘活优质存量资产，回笼权益性资金，降低资产负债率，促进业务的快速发展，并通过搭建轻资产运营平台，实现业务上“轻重分离”以及多元化收益。同时，将对公司未来财务指标产生积极影响，如公募 REITs 发行完成，预计将增加公司净利润不超过 **7** 亿元；如 Pre-REITs 发行完成，预计将增加公司净利润不超过 **11** 亿元。（最终以会计师事务所审计后的结果为准）

与此同时，公司规模庞大的医药物流仓储设施，可广泛拓展**屋顶光伏发电项目**。自 2013 年布局光伏发电项目以来，已在全国 11 个省市建设光伏电站 **24** 座，累计装机容量约 **16.6** 兆瓦，年均发电约 **1,660** 万度，减少二氧化碳当量排放约 **13,628** 吨；经初步勘察，公司全国自持的仓储基础设施空闲屋顶面积资源约 **100** 万平方米（含已建设利用部分），若能够全部利用并建成并网，预计装机总容量约 **90** 兆瓦，年均发电约 **9,000** 万度。“双碳”目标提出后，绿色低碳转型发展成为

大势所趋，公司拟利用仓库等设施屋顶空闲面积推广屋顶光伏项目，不仅能为公司提供清洁的能源解决方案，降低物流运营成本，还能通过余电上网为电网贡献绿色电力创造收益增量，实现经济效益和社会效益双赢。

## （2）深入推进数字化转型升级，激发数据要素价值，助力公司高质量发展

报告期内，公司以业务数字化、运营数字化、物流数智化为目标，持续加大数字化等研发投入，对公司数字化平台进行改进和迭代；上半年研发投入 **1.38** 亿元，同比增长 **15.74%**，下半年计划投入约 **1.72** 亿元。公司目前实施集团和部门层级数字化转型项目合计 **38** 个，以此提高经营效率与效益，并不断提升客户服务水平。

公司**业务数字化**涉及零售、总代、分销、器械、中药等业务场景，包括九州万店数字化管理平台（二期）、分销营销平台、骨科智慧服务建设平台（二期）、九信诊所数字化平台等项目，以大数据+AI 算法等为驱动，推动主营业务的在线营销、在线交易、在线支付和在线协作。**运营数字化**涉及采购、人力、信息、运管、资金等职能管理，包括经营管理平台升级、主数据治理、客服数智化平台等项目，通过数字化流程再造，实现职能数字化、经营管控数字化，进一步提升在线监控、预警、分析、决策与指挥效率。**物流数智化**包括新版 WMS&TMS 推广、物流业财一体化等项目，通过推动物流调度智能化、作业自动化、操作标准化、过程可视化、信息移动化、指标分析透明化，进一步提升物流运营效率。

在深入推进数字化转型升级的过程中，公司高度重视**数据能力建设**，报告期内，公司加快数据底座建设及数据治理工作，逐步打通各板块及内外部数据，并通过提升数据的标准化程度及数据的准确性，为前端业务及一线业务团队提供实时、全面的数据服务。目前，公司数据资源储备充足，链接着近 **60 万** 的上下游客户，经营着 **70 多万** 品种品规，在数字化医药分销领域拥有药品从上游供方到下游终端的高质量、全流向数据。与此同时，公司建设的零售药店数字化平台已沉淀了行业较多的药品、终端主数据库。

在中国医药商业协会组织的 2024 全国医药行业数字化转型创新案例评选中，公司“医疗物资数字化供应链管理项目”、“中药追溯平台项目”获评“**数字化转型标杆案例**”；“九信诊所管家项目”、“九信智慧中医药平台”、“数治领航、激发财务价值动能”获评“**数字化转型卓越案例**”。“九州万店数字化项目”在中国上市公司协会的 2024 年数字化转型最佳实践案例评选中获评“**数字化转型优秀案例**”。

## 5、其他渠道线及产品线经营亮点

### （1）院内市场持续拓展，扩大医疗机构渠道覆盖，上半年收入规模突破280亿元

报告期内，公司不断加强等级医院、基层医疗机构及民营医疗机构的院内市场拓展，持续提高医疗机构渠道覆盖率，客户数量突破 **30** 万家，实现营业收入 **280.41** 亿元。其中，等级医院渠

道实现营业收入 **201.88** 亿元，基层医疗机构渠道实现营业收入 **38.19** 亿元，民营医疗机构渠道实现营业收入 **40.34** 亿元。

**等级医院业务方面**，公司持续推进等级公立医院业务发展，根据不同的等级医院的实际情况采取“一院一策”业务方案，并通过专业资源合作、品种代理及集采中标品种转配送等业务模式深耕等级医院市场，截至报告期末，业务范围已覆盖全国 84% 以上的等级医院。与此同时，公司自主研发的“医疗物资数字化运营服务平台（赋得通 FDT）”，为等级医院提供医用耗材、体外诊断试剂、药品等在供应、分拣、储存、配送的全流程运营服务（SPD 院内物流服务），实现了供应商、医院、科室、患者之间数字化、智能化、精细化管理，目前已累计为 100+ 家医院提供 SPD 院内运营服务，并以此类增值服务迅速拓展等级医院市场。报告期内，公司等级医院业务实现营业收入 **201.88** 亿元。

**基层医疗机构业务方面**，随着“分级诊疗”等政策的持续推进和落实，在政策扶持和医疗需求双重驱动下，基层医疗机构市场规模持续高速增长并仍有巨大的上升空间。近年来，公司通过提升县域医共体市场网络覆盖，深入推进县域医疗共同体，以县级医院为龙头、乡镇卫生院为枢纽、村卫生室为基础，构建县乡村三级医疗卫生机构分工协作、三级联动的县域医疗服务体系，为上游厂家提供县域市场准入、配送、产品推广一体化业务拓展服务，上半年公司基层医疗机构渠道实现营业收入 **38.19** 亿元。报告期内，公司不断加大优质基层医疗的拓展力度，挖掘县域医共体市场潜力，重点提升社区卫生服务中心（站）、卫生院覆盖；截至目前，公司基层医疗机构业务覆盖全国 65% 以上的社区卫生服务中心及站点、乡镇卫生院和村卫生室。

此外，公司积极拓展优质**民营医疗机构业务**，为**泰康健投、华润医疗、航天医科、远东宏信、复星健康、新里程、前海人寿、宝石花医疗**等大型民营医疗集团、民营等级及民营基层医疗机构开展医疗物资全供应链服务，报告期内实现销售收入 **40.34** 亿元。

## **（2）医疗器械业务规模稳步发展，上半年实现销售收入 165.03 亿元，稳居行业前列**

上半年，公司医疗器械板块实现销售收入 **165.03** 亿元，OTC、医疗、服务及 OEM 等业务同步发展，销售规模稳居行业前列。

**OTC 业务方面**，公司旗下医疗器械集团拥有丰富的上游及全品类全渠道覆盖，与欧姆龙、鱼跃、阿华医疗、可丽蓝、稳健医疗等全国知名供应商达成合作，发挥九州通医疗器械全品类全渠道优势，通过 500+ 的专业营销团队，为上下游提供全链条的闭环服务。

**医疗业务方面**，医疗器械集团精耕大外科、介入耗材、骨科耗材、IVD、护理耗材和医疗设备六大专业赛道，与全球 60% 以上 100 强跨国企业、国内 80% 以上 100 强工业企业开展业务合作，包括加奇、飞利浦、东软、迈瑞、罗氏和爱尔康等医疗器械供应商。此外，报告期内，国家密集出台了多项医疗卫生领域设备更新的政策，2024 年 3 月，国务院印发《**推动大规模设备更新和消费品以旧换新行动方案**》；2024 年 6 月 25 日，财政部、国家发改委、中国人民银行、金融监管

总局联合印发《关于实施设备更新贷款财政贴息政策的通知》；2024年7月25日，国家发改委、财政部印发《关于加力支持大规模设备更新和消费品以旧换新的若干措施》的通知，提出“统筹安排3,000亿元左右超长期特别国债资金，加力支持大规模设备更新和消费品以旧换新”。目前全国多个省市已陆续发布相关实施方案及资金支持政策。这对我国医疗器械行业，特别是九州通这类行业头部医疗器械企业来说将带来重大的利好和机遇，随着设备更新迭代等有关政策落地，医疗行业设备以旧换新及ICU建设带来的医疗器械采购需求稳步释放，公司将抢抓这一难得机遇，全力发展医疗设备销售业务。

**服务业务方面**，医疗器械集团持续推进**医疗物资数字化供应链SPD系统、骨科嫦娥智慧服务平台**等服务体系，建设面向医院的高质量一体化服务方案，全面推进医疗器械集团从“产品供应”向“产品供应+专业服务”的转型，其中与武汉人工智能研究院联合研发的骨科嫦娥智慧服务平台，在骨科业务全流程中应用现代化人工智能手段，提高全流程各环节人员的工作效率，实现全流程数据监管，提供精准的数据服务，从而进一步拓宽公司在器械领域多渠道多场景的数据服务能力，提升公司在医疗终端渠道的市场竞争力。

**OEM业务方面**，详见本节公司医药工业自产及OEM业务相关内容。

**(3) 中药业务实现多领域全产业链布局，逐步落地数字化与精细化管理，建立贯穿上、中、下游产业链的中药营销生态，上半年销售收入达23.77亿元**

报告期内，公司中药板块整体实现销售收入**23.77亿元**（含中药工业），同比增长5.78%；实现毛利润**4.30亿元**，同比增长7.44%。公司中药板块以“道地药，九信造”为品牌核心，在中药资源、中药研发、中药生产、中药营销、中药电商等领域进行**全产业链布局**，为客户提供多样化的产品与服务，并逐步落地数字化与精细化管理。

**中药材资源方面**，九信中药在核心道地产区投资建设20家专业药材公司，经营70余个道地药材，其中当归、黄芪、党参3个中药材基地通过新版GAP符合性检查，茯苓、天麻、金银花、地黄、火麻仁等12个药材品种获得“三无一全”品牌基地荣誉；同时，设计并搭建了湖北省中药质量追溯平台，真正实现了中药材流通“来源可追溯、去向可查证、责任可追究”。**中药生产方面**，九信中药已建成11家GMP认证现代化饮片企业，其中1家通过国家CMA实验室认证认可，2家通过CNAS国家认可实验室认证，可生产普通饮片、精制饮片、直接口服饮片、毒性饮片、参茸贵细、药食同源等多种产品。同时，在北京、上海、武汉等地建有10家九信中药标准煎药服务中心。**中药研发方面**，九信中药全力搭建基于应用的产学研相结合的中药技术研发平台，拥有70多人核心技术研发团队，承担30余项国家、省部级项目，参与40项国家/地方标准制定，拥有授权专利100余项。**中药营销方面**，九信中药拓展出药店业务、医疗业务、药材业务、线上业务四大营销业务，依托九州通设立了70余个中药营销部门，覆盖和服务10余万家下游终端客户，打造了贯穿上、中、下游产业链的中药营销生态。

为推进数字化与精细化管理，九信中药多个数字化项目实施落地，其中“中药追溯平台”和“九信智慧中医药平台”分别获评2024全国医药行业“数字化转型标杆案例”和“数字化转型卓越案例”。报告期内，九信中药持续提升行业影响力，获得“第八届武汉市市长质量奖提名奖”、“2023年度中国中药企业TOP100排行榜”58位、“2023中国医药·品牌榜【零售终端】中药饮片（精制）品牌”等多项荣誉。

## 6、公司重大业务合作

### （1）药械分销业务重大合作

报告期内，公司与东阿阿胶（阿胶块）、云南白药（云南白药气雾剂等）、扬子江药业（蓝芩口服液等）、华润三九（感冒灵颗粒）、华润双鹤（输液等）、葵花药业（儿科药品）、马应龙（膏剂）、济川药业（儿科药品）、鲁南制药（儿科药品）、石药集团（心血管类药品）、河南羚锐（膏剂）、仲景宛西（滋补丸剂）、山东达因（维生素D滴剂）、江苏万邦（痛风、糖尿病类药品）、同仁堂（金匱肾气丸等）、哈药集团（双黄连口服液等）、亚宝药业（丁桂儿脐贴等）、千金药业（妇科药品）、天士力（复方丹参滴丸等）等国内医药行业知名企业，以及诺和诺德（胰岛素类药品）、晖致中国（药品）、欧加隆（避孕类药品）、润美康（妈咪爱等）等外资医药企业，中美史克（百多邦）、正大天晴（高血压、冠心病类药品）等中外合资企业开展战略合作，致力为工业品牌客户提供一站式数字化全链服务，涵盖药品分销、物流仓储及配送、B/C端产品代运营等多个领域，助力品牌实现全网化覆盖与全场景销售，并进一步提升品牌影响力。

报告期内，公司与强生医疗（外科）、美敦力（血管介入）、沛嘉医疗（结构心、神经介入）、南微医学（消化介入）、迈瑞医疗（设备、IVD）、通用电气（设备）、鱼跃（家用产品等）、上海联影（设备）、欧姆龙（血压计等）、波士顿科学（非血管介入）、飞利浦（设备）、西门子（设备）、奥林巴斯（设备）、史赛克（骨科设备）、三诺生物（血糖仪）、山东威高（骨科设备）等国内外知名医疗器械企业开展深度合作，凭借公司优势互补、高效协同的B2B/B2C/O2O相结合的综合服务平台，达成医药、器械与全渠道、全范围迅速直供终端市场的目标。

### （2）总代品牌推广业务重大合作

报告期内，公司继续与东阳光药、拜耳康王、阿斯利康（倍他乐克）、诺华制药（眼科药品）、华海药业、广西金嗓子、科赴（派瑞松、达克宁栓）、卫材（中国）药业（弥可保）、京新药业等国内外知名药企及强生、雅培、费森尤斯、理诺珐、罗氏、麦默通、丽珠、加奇生物、登士柏及徠卡等器械供应商开展深度战略合作及业务落地执行，围绕产品全周期营销服务需求，建立产品全价值链运营体系，为其提供全渠道品牌营销解决方案，增强产品市场竞争力，提高产品市场占有率。

2024年5月，公司与卫材药业达成战略合作，负责合作品种“弥可保”在零售渠道及医疗渠道（集采配送除外）的全国总代理销售，双方合约期三年；弥可保项目是双方继敏使朗项目合作后的又



一次升华，是从单一品种到多个品种、从单一渠道到多渠道的创新尝试。8月，公司携手科赴中国召开“共同奔赴，聚力致胜”为主题的2024年中战略对接会，探讨推动科赴产品的可及性，全力推动双方业务蓬勃发展，九州通现已成为科赴**第二大商业合作伙伴（院外渠道为第一）**，代理的科赴产品在美团平台销量排名已从**第7跃升至第5**，显著提升了市场占有率与品牌竞争力。

上述合作续签与业务成果的凸显，巩固了公司在总代品牌推广领域的品种优势，增强了行业内的品牌影响力，为总代品牌推广业务的稳健增长奠定了坚实基础。

### （3）物流供应链解决方案业务合作

2024年4月，公司下属数智物流科技服务公司湖北九州云智科技有限公司（以下简称“九州云智”）**中标茅台物流业务管理信息化系统建设项目**。截至报告期末，九州云智已与**贵州茅台酒厂（集团）物流有限责任公司**签署《茅台物流业务管理信息化系统建设项目》合作协议，进一步推动智慧茅台物流数字化建设，这是公司与茅台在物流数字化领域合作后的再次携手。

报告期内，公司与**阿里健康**合作的首个代运营BC一体仓（杭州塘栖仓）持续高效运营，单日峰值**12.41**万单，单月峰值**222.9**万单；双方合作的第二个BC一体仓（天津仓）稳定运营，单日峰值**1.82**万单，单月峰值**30.7**万单。

报告期内，公司继续为行业内外客户提供物流供应链解决方案服务，承接了包括**华鼎中央厨房智能改造冷冻库智能仓系统项目、山东吉运通达医药物流集成服务项目、北京万家瑞药业智能仓库物流工程集成项目、张仲景智慧物流中心项目、海南华健自动化物流项目、天津艾努爱世医药物流中心项目、师帅医药物流**等多个智慧物流项目，高效实施全环节物流供应链解决方案。

报告期内，公司不断优化冷链物流网络与干线，扩展冷链产品与服务，为**华大吉诺、中源协和、科兴生物、迈瑞医疗、安图生物、上海信谊、复兴诊断、海思科医药、上海首歌、上海伯杰、重庆智飞、上海赛伦**等知名企业提供专属冷链物流全供应链服务解决方案。

### （4）银企重大合作

报告期内，公司不断深化同银行、理财、基金与保险等各大金融机构的业务联动，进一步拓宽合作领域与层次，公司成功召开银企战略合作研讨会，邀请了**中国工商银行、中国农业银行、中国银行、东方资产、农银投资、中诚信评级**等各大机构代表，共计一百多名嘉宾出席，就授信额度扩大、授信产品创新以及供应链金融深化等方面达成共识，并探讨了进一步的合作机会。此外，公司与**中信银行、平安银行、交通银行、浦发银行、民生银行及兴业银行**等重点合作银行进行了多轮线下交流和深入洽谈，双方在优先股、票据池业务、不动产证券化、资产支持票据（以下简称ABN）以及供应链金融支持等领域达成了一系列合作意向。

截至本报告披露日，公司优先股发行申请已获得中国证监会同意注册批复，并已成功发行，募集资金总额为人民币17.90亿元；公司分别成功发行第一、二期ABN共计20亿元，**认购倍数**

创中国民企历史新高，票面利率创中国民企同期限同品种新低（二期 ABN 优先 A 利率 2.72%）；公司在中国银行间交易商协会的支持下，第一期超短期融资券取得创新突破，发行金额 5 亿元，发行利率 2.25%，成为全市场发行的首批民营企业资产担保债务融资工具。

基于与上述金融机构的紧密合作，公司不断探索和实践新的融资方式，拓宽融资渠道，有效降低融资成本并降低资产负债率，为业务的健康发展提供了有力的资金保障，为公司实现长远发展目标夯实了基础。

### （5）数字化转型及人工智能技术等其他合作

报告期内，公司重点围绕全链医药产业综合服务商的数智化能力提升，深入开展人工智能等创新技术的合作。

2024 年 4 月，公司与北京大学武汉人工智能研究院（以下简称“北大武汉院”）签署《建立人工智能联合实验室合作协议》，拟借助北大武汉院引进的北京大学人工智能前沿技术和关键技术研发能力，运用人工智能等新技术科技赋能九州通全链医药产业综合服务商的数智化能力提升，推动公司在信息化、数字化和互联网化的基础上，向人工智能化转型升级。

2024 年 5 月，公司与阿里健康签署战略合作协议，拟利用“码上放心”追溯服务平台，开展电子药检报告单在医药流通全链路的落地应用等战略合作，加速推动药品流通环节中各类纸质单据的数字化进程，并将在药品出入库自动化、业务系统融合、电子化流转平台等领域展开深入合作，探索数字化技术在药品流通行业的应用方向。

## 7、公司履行社会责任的主要事项

### （1）节能减排及绿色发展方面

公司持续推进物流产业园光伏项目，已建设光伏电站 24 座，其中，报告期内新建 5 座；累计装机容量约 16.6 兆瓦，年均发电约 1,660 万度，相当于年均减少约 13,628 吨二氧化碳当量排放。

公司持续推广新能源车使用，淘汰高油耗燃油车，报告期内，公司淘汰 114 辆燃油车，并通过自购及租赁方式投入新能源车辆，以此降低传统燃油带来的污染与排放；同时公司大力提高燃油管理与使用效率，与能链集团在河南开展试点合作，提高能源周转效率，降低能源物理空间转移过程中的浪费。

此外，公司正积极筹划建设空调节能运维管理系统及综合能源管理平台，借助数字化管理平台提高能耗管理效率。

### （2）乡村振兴及捐赠救灾等方面

公司持续助力乡村振兴，在湖北蕲春、甘肃定西、云南曲靖、贵州黔东南等地区发展溯源中药材基地，助力当地打造精品中药品种，为当地群众增收创富。与此同时，公司也投入 670 万元用于汉川、应城、孝感等地乡村的基础设施与医疗卫生服务建设。

公司积极参与应急救援，2024年7月以来湖南发生洪涝灾害，公司先后捐赠总值近25万元的物资与善款，驰援湖南华容、平江、南岳等地抗洪救灾与灾后重建。此外，公司持续关注并注重弱势群体需求，捐赠49万元救助大病患者、白血病患者及残疾人，以及向北京同心共铸基金会捐赠23万元的药品，支持藏区医疗公益活动。

此外，公司大力支持教育事业，报告期内，公司先后向应城、孝感等地的特殊教育机构、高中捐助超过220万元的物资与善款，切实关爱特殊儿童健康成长，支持基层青少年享受教育公平。

公司勇担社会责任的行动获得广泛认可，在2024年5月湖北省“红十字博爱周”活动中，九州通被湖北省红十字会授予“**特殊贡献奖**”。此外，在2024年举办的“ESG与高质量发展创新论坛”中，九州通凭借优异表现获评**金羚奖“2024年度ESG典范企业”**称号。

### （3）依法纳税方面

公司多年来一直坚持合规经营，依法纳税，随着经营规模的扩大，集团公司及全国各区域子公司的总体纳税金额从2019年的**18.11**亿元增长至2023年的**31.25**亿元，年复合增长率达**14.6%**。此外，公司下属约**193**家子公司均被列为纳税信用“**A级**纳税人”，其中，武汉总部集团公司已连续10年获得纳税信用“**A级**纳税人”称号，为地方经济建设和国家发展做出了积极贡献。

### （四）报告期内公司所处行业及政策情况

#### 1、国家发改委拟推动民营经济促进法立法工作，以专门法律方式保护民营企业权益

在2023年国家密集出台一系列支持民营企业及民营经济发展政策的基础上，2024年8月1日，国务院新闻办公室举行“推动高质量发展”系列主题新闻发布会，表示为全面落实促进民营经济发展壮大的意见以及配套举措，国家发展改革委正会同多个部门制定民营经济促进法，依法依规保护民营企业产权和企业家权益，完善民营企业参与国家重大战略的体制机制，解决经营主体在市场准入、要素获取、公平执法等方面面临的一些“急难愁盼”问题。

以上政策及法律的制定实施，必将对民营企业尤其是九州通此类龙头民营企业的发展产生极大的促进作用，民营经济的发展环境将会得到进一步的优化，政府、金融机构及社会各界对民营经济的支持也将不断加大，在促进公平准入、强化要素支持以及降低融资成本等方面均对民营企业将会产生积极的影响。这会为公司未来发展创造良好的生态环境。

#### 2、三中全会精神明确，大力发展新质生产力，支持企业转型升级

2024年7月，党的二十届三中全会审议通过的《中共中央关于进一步全面深化改革、推进中国式现代化的决定》提出，高质量发展是全面建设社会主义现代化国家的首要任务，要立足新发展阶段，革新发展理念，因地制宜发展新质生产力，并作出全面部署，提出“建立未来产业投入增长机制”、“支持企业用数智技术、绿色技术改造提升传统产业”等一系列举措。这对社会经济特别是民营企业在增强发展信心、转变发展理念等方面具有重要的战略指导意义。

三中全会的上述精神也是九州通高质量发展的出发点，九州通在行业内率先实施由传统的医药分销业务向数字化、平台化和互联网化的转型升级，制定并实施“新产品、新零售、新医疗、数字化和不动产证券化（REITs）”（“三新两化”）战略，加强ESG体系建设，充分利用现代物流信息技术、互联网、大数据、人工智能等新质生产力，拓展大健康领域的新赛道、新业态、新模式，为推动大健康产业高质量发展做出应有的贡献。

### 3、行业主要政策及对公司的影响

报告期内，国家持续深化医药卫生体制改革，“五同药品”价格整治、带量采购、“双通道”、“门诊统筹”、“诊所备案”等行业相关政策深入贯彻实施，为医药行业的发展带来挑战的同时，也带来较大机遇。此外，公募REITs发行也持续受到国务院及相关部委和各级地方政府的政策支持，促进公司医药物流仓储公募REITs及Pre-REITs发行工作的顺利推进；数字化相关鼓励政策则助力公司进一步加快数字化转型升级。主要分析如下：

#### （1）“五同药品”价格整治举措实施，对公司CSO业务长期来看利大于弊

国家医保局于2024年4月25日和5月29日分别发布两份关于线上线下价格、零售和医保挂网价格的核查文件。文件指出，以下三种情况要进行与网店“即送价”的比价：

①比对省级集采平台挂网价格，各地结合辖区工作实际，以本省份当月医保结算金额排名靠前或排名上升较快的品种为重点，将其省级集采平台挂网价格与网络售药平台“即送价”进行比对。

②比对集中带量采购中选价格，集采中选产品价格总体下降，但个别品种因集采周期长，在执行协议过程中，有可能出现同通用名新药品上市、过评挂网、中选药品低于中选价销售等市场重大变化，以本省份国家或省际联盟集中带量采购品种为重点将其中选价格与网络售药平台“即送价”进行比对，特别是在新一轮接续采购启动时作对比。

③比对定点零售药店药品价格，围绕国家医保局通报的“医保定点零售药店药价风险品种”，结合辖区工作实际确定重点品种，将其定点零售药店药品价格与网络售药平台“即送价”进行比对。

以上政策的实施，对九州通这种既有零售又有临床双跨品种的企业，长期来看利大于弊。虽然从短期看，公司部分临床价格高且销售量大的品种受到一些影响，但长期看，上游厂家因此更有动力寻找院外渠道较强的企业，从而有助于公司大力拓展CSO业务。具体影响如下：

①对临床价格高、销售量大的品种，影响较大，厂家需要调整零售渠道价格，加强渠道管控；

②对临床价格高、销售量小的品种，影响较小，厂家可能降低中标价，公司将积极引导厂家把销售渠道转移至九州通，便于渠道管控；

③对零售价格高、销售量大的品种，影响不大，公司将配合厂家做好调价工作，同时重点做其他品种的业务拓展；

④对零售价格高、销售量小的品种，影响不大，公司将积极引导厂家把销售渠道转移至九州通，便于渠道管控。

## (2) 带量采购常态化、制度化，范围进一步扩大，为 CSO 业务及创新药合作等带来发展机遇

带量采购政策主要通过提升仿制药品生产供应的集中度，在保证药品生产质量的同时降低药品价格，从而减轻患者用药负担。自 2018 年以来，国家医保局已开展 9 批国家组织药品集采，共纳入 374 种药品，我国药品集采目前已进入常态化、制度化阶段，且范围进一步扩大。2023 年 7 月，国家卫健委等六部门印发深化医药卫生体制改革 2023 年下半年重点工作任务，其中包括，常态化开展药品和医用耗材集中带量采购；开展新批次国家组织药品和医用耗材集中带量采购，实现国家和省级集采药品数合计达到 450 个。

2024 年 1 月，国家医保局发布《关于加强医药集中带量采购中选产品供应保障工作的通知》，强调健全集采中选产品供应配送常态化监测机制，通过订单响应时间、发货时间、配送金额、配送数量等科学设置监测指标，定期评估每个中选产品供应配送情况。2024 年 5 月，国家医保局发布《关于加强区域协同做好 2024 年医药集中采购提质扩面的通知》提出要求，到 2024 年底，实现国家和省级集采（含参与联盟采购）药品数累计达到 500 个以上。

带量采购政策			
发布时间	主体	文件名称	主要内容
2021-9	国务院办公厅	《“十四五”全民医疗保障规划》	深化 <b>药品和医用耗材集中带量采购</b> 制度改革。 <b>常态化制度化</b> 实施国家组织药品集中带量采购，持续扩大国家组织高值医用耗材集中带量采购范围。
2021-11	国家医保局	《关于做好国家组织药品集中带量采购协议期满后接续工作的通知》	巩固国家组织药品集中采购改革成果，实现 <b>采购协议期满后平稳接续</b> 。
2023-3	国家医保局	《关于做好 2023 年医药集中采购和价格管理工作的通知》	坚定不移推进药品耗材集中带量采购、 <b>持续扩大药品集采覆盖面、提高集采精细化管理水平、加强药品价格综合治理</b> 等。
2023-7	国家卫健委等六部门	《关于印发深化医药卫生体制改革 2023 年下半年重点工作任务的通知》	<b>常态化开展药品和医用耗材集中带量采购</b> 。开展新批次国家组织药品和医用耗材集中带量采购。指导各省（自治区、直辖市）年内至少开展一批（含省际联盟）药品和医用耗材集中带量采购，实现国家和省级集采药品数合计达到 450 个。
2024-1	国家医保局	《关于加强医药集中带量采购中选产品供应保障工作的通知》	各省要依托省级医药集中采购平台， <b>健全集采中选产品供应配送常态化监测机制</b> ，通过订单响应时间、发货时间、配送金额、配送数量等科学设置监测指标，定期评估每个中选产品供应配送情况。
2024-5	国家医保局	《关于加强区域协同做好 2024 年医药集中采购提质扩面的通知》	全国联采要公平对待各类经营主体，不得以企业所有制、注册地、规模大小，内外资等不合理条件设定歧视性规则，严防“地方保护”。 <b>到 2024 年底，各省份</b>

			至少完成 1 批药品集采，实现国家和省级集采（含参与联盟采购）药品数累计达到 500 个以上。
--	--	--	---

带量采购政策的落地实施对九州通业务影响利大于弊：在国家开始集采之前，公司除在少数几个省、市的公立医院有开户，并开展业务之外，在大部分地区的公立医院业务乏善可陈，甚至在一些区域的公立医院尚未开户；国家开始集采之后，公司下属分子公司都不同程度地获得了生产厂家中标产品的配送权，从而分别在全国各地的公立医疗机构开立了户头，也不同程度地获得了各地公立医疗机构的配送业务。基于上述原因，尽管集采政策对从事公立医疗机构业务的公司有重大影响，但是，针对九州通而言，集采政策使得公司获得了开拓公立医疗机构业务的机会，在原有空白市场获得了增量发展，集采政策也为公司的院外市场及总代品牌推广业务等带来难得的发展机遇。具体而言：

①公司扩大了在公立等级医院的业务覆盖范围。公司近三年在等级公立医院渠道（含城市和县级公立医院）的销售收入年复合增长率达 10.58%，在等级公立医院的有效客户数快速增长至 1.43 万家，客户覆盖率进一步提升，已明显受益于带量采购政策的影响。

②带量采购与“零差率”、“国谈品种”、分级诊疗等政策叠加，驱动医院处方流向社会药店，慢病用药流向第三终端，院外市场将迎来发展机遇。公司现有业务的 70% 以上在药店和第三终端等市场，并形成了一套完整的服务体系。医药处方外流将有利于公司既有院外市场的进一步扩展；随着国家对基层医疗机构药品目录的放开，等级医院的慢病用药逐步流向第三终端，这也给公司带来了极大的发展机遇。

③带量采购丢标的品牌产品，因失去了公立医院的院内市场，纷纷转向院外市场。由于公司具备全区域、全渠道和全场景的供应链服务优势及专业的总代品牌推广团队，公司承接丢标的品牌产品在院外市场销售权的机会越来越多。

④带量采购政策的实施会加速新产品的迭代，创新药进入公立医院受到多重因素限制，而高端综合性民营医院是一个重要的进入渠道选择。公司从 2018 年开始全力布局头部民营医疗集团，通过技术赋能提升院内物流管理能力，并通过托管医院的药品、耗材等供应链服务，提升效率、优化成本、减少资源浪费，公司在民营医院的销售规模稳步增长。凭借此优势，公司正在积极地促进创新药企业与民营医院开展药物真实世界数据研究，为上市后临床研究、用药指南提供参考，既促进了民营医院自身的发展，也推动了公司与创新药企业的合作机会。

⑤带量采购导致药品降价，已使一些慢病日用药费用不足 1 元，患者到医疗机构开药的交通费用支出和挂号费用支出远远大于药费的支出，这就使得部分患者无需到医院开药，而直接到离家近的药店买药，这也扩大了药店的市场规模。由于公司具有院外市场的渠道优势，公司在争取带量采购中标品种配送资格的同时，也可以获得这类品种在院外市场总代理推广的机会。

(3) “双通道”、“门诊统筹”及“七统一”等政策快速落地，有利于“批零一体化”及龙头企业

2023 年 2 月，国家医保局发布《关于进一步做好定点零售药店纳入门诊统筹管理的通知》，高度重视定点零售药店纳入门诊统筹工作，将门诊统筹基金用于扩大医药服务供给，保障居民更好的享受统筹医保便利；同时，随着“双通道”和零售药店连锁化的持续推进，医药零售行业的市场规模将进一步扩大，而头部医药零售连锁企业及“批零一体化”的医药流通企业在处方外流趋势下将占据先机，具有巨大发展空间。

“门诊统筹”、“双通道”及“七统一”政策			
发布时间	主体	文件名称	主要内容
2022-5	山东省	《关于进一步完善国家医保谈判药品“双通道”管理机制有关事项的通知》	各市要在 2022 年 5 月底前将协议期内的 <b>谈判药品全部纳入“双通道”管理</b> ，确保谈判药品在定点医疗机构或定点零售药店买得到、用得上、可报销，并根据国家医保目录谈判药品调整情况动态更新。
2022-12	湖北省	《关于完善国家医保谈判药品“双通道”政策及建立“单独支付”药品保障机制的通知》	将协议期内 <b>谈判药品全部纳入“双通道”目录</b> ，建立“单独支付”药品保障机制。
2023-2	国家医保局	《关于进一步做好定点零售药店纳入门诊统筹管理的通知》	各级医保部门要采取有效措施， <b>鼓励符合条件的定点零售药店自愿申请开通门诊统筹服务</b> ，为参保人员提供门诊统筹用药保障。
2023-7	湖北省	《湖北省医保谈判药品“双通道”管理及“单独支付”药品经办服务规程（试行）》	各市（州）医保部门要 <b>将双通道药品和单独支付药品的用药政策落实责任，纳入定点医药机构医保服务协议内容</b> ，将双通道药品和单独支付药品的配备和执行情况等与定点医药机构的基金支付挂钩。
2023-8	山东省	《关于做好全省 2023 年城乡居民基本医疗保障工作的通知》	2023 年 9 月底前全省 <b>“双通道”药店数量应达到 700 家以上</b> ，确保政策范围内基金支付比例稳定在 70% 左右，基层医疗机构支付比例不低于 85%。
2023-8	广西壮族自治区	《关于做好 2023 年城乡居民基本医疗保障有关工作的通知》	通知要求完善和规范谈判药品“双通道”管理，2023 年 12 月 31 日前，依托全国统一的医保信息平台电子处方中心，建立健全全区统一、高效运转、标准规范的处方流转机制， <b>推动“双通道”处方流转电子化，提升谈判药品供应保障水平</b> 。
2023-8	海南省	《关于做好 2023 年城乡居民基本医疗保障工作的通知》	通知提出要稳步提升门诊保障水平，确保普通门诊、高血压和糖尿病门诊用药、门诊慢特病和住院医疗保障工作得到有效落实。通知要求推进试点药品和谈判药品“双通道”管理工作， <b>推动“双通道”处方流转电子化，提升谈判药品供应保障水平</b> 。
2023-9	国家市场监督管理总局	《药品经营和使用质量监督管理办法》	药品零售连锁总部应当建立健全质量管理体系， <b>统一企业标识、规章制度、计算机系统、人员培训、采购配送、票据管理、药学服务标准规范等</b> ，对所属零售门店的经营活动履行管理责任。

2024-3	四川省药监局	《关于严格执行药品零售连锁企业“七统一”管理要求的提示》	我省各药品零售连锁企业总部要落实主体责任，进一步加强对加盟门店及其从业人员的法规政策培训，依法对连锁门店进行统一管理， <b>严格执行药品统一采购配送等“七统一”要求。</b>
--------	--------	------------------------------	--

①**药店纳入门诊统筹，将会促进处方外流，利好院外市场。**《关于进一步做好定点零售药店纳入门诊统筹管理的通知》指出各级医保部门要采取措施，鼓励符合条件的定点零售药店自愿申请开通门诊统筹服务。该政策作为“双通道”政策的延续，将进一步推动各地建立基本医保门诊共济保障制度，也体现了医保部门继续推动医药分家的决心。门诊统筹将促进处方外流，总体利好院外市场，以慢病为主的专业化药房将大有可为。

②**具有处方药经营优势的“批零一体化”头部企业将会优先受益。**处方外流的药品主要是处方药，“批零一体化”的头部企业具有处方药的资源优势，可以优先获得工业资源满足患者的需求，在承接处方外流过程中具有一定的竞争力。

③**具备系统化、信息化能力的药店，具有承接处方外流的优势。**能够纳入统筹医保的药店应当有与医院处方外流系统对接的能力，并有与医保部门系统对接的能力，换言之，没有相应系统化和信息化能力的药店，将不具备承接处方外流的机会。

④**零售连锁药店“七统一”政策将提升“批零一体化”企业的内部采购比例。**“七统一”政策界定了药品零售连锁应具备的统一属性，要求在企业标识、采购配送等方面做到统一管理，明确门店不得自行采购药品，需要总部对购进药品、供货单位及其销售人员的合法资质进行审核，统一采购药品，并由总部直接或委托第三方配送药品，这将大大提升“批零一体化”企业中加盟门店对公司总部的药品采购量和比例，激发公司 B2B 零售业务潜在市场份额。

九州通正在大力推进好药师“万店加盟”数字化转型，充分利用“门店通”与“九州万店数字化”系统赋能，提升加盟店信息化能力及标准化零售运营管理体系。此外，公司积极探索院外市场，顺应政策发展专业药房，承接处方外流。截至 2024 年 7 月底，公司“万店加盟”计划已达到门店数量 24,387 家；以武汉地区为例，已开通医保的好药师药店均已纳入门诊统筹政策范围。“门诊统筹”、“双通道”及“七统一”等政策的实施不仅为“万店加盟”增厚存量利润积蓄了有利条件，更为公司新零售业务带来巨大的发展机遇。

#### **(4) 诊所备案等政策持续深化，公司新医疗战略迎来发展机遇**

近年来，我国政府针对诊所设立的基本规范进行了多次修订，并出台了一系列开放性政策，鼓励具备相应资质的医生开办自己的诊所。国家卫生健康委于 2021 年 7 月印发《关于印发医疗领域“证照分离”改革措施的通知》，明确了诊所设置审批和执业登记改革措施，“开办诊所不再向卫生健康行政部门申请办理设置审批，直接办理诊所执业备案”；“取消对诊所执业的许可准入管理，改为备案管理”。2022 年 12 月 26 日，卫生健康委、中医药局下发《诊所备案管理暂行办法》，以进一步规范诊所备案管理，满足人民群众多层次、多样化医疗服务需求。



“新医疗”政策			
发布时间	主体	文件名称	主要内容
2021-7	国家卫生健康委	《关于印发医疗领域“证照分离”改革措施的通知》	1、诊所设置审批：开办诊所不再向卫生健康行政部门申请办理设置审批，直接办理诊所执业备案。 2、诊所执业登记：取消对诊所执业的许可准入管理，改为备案管理。
2022-12	卫生健康委、中医药局	《诊所备案管理暂行办法》	单位或者个人设置诊所应当报拟设置诊所所在地县级人民政府卫生健康行政部门或中医药主管部门备案，取得诊所备案凭证后即可开展执业活动。
2023-2	中共中央办公厅、国务院办公厅	《关于进一步深化改革促进乡村医疗卫生体系健康发展的意见》	鼓励社会力量办诊所、门诊部、民营医院等，为农民群众提供多元化医疗服务并参与承接政府购买公共卫生服务。

2023年，“诊所备案制”在全国范围内开始实施，在相关政策支持下，我国诊所数量和规模呈现快速增长态势。据国家统计局数据，2022年底，我国诊所/门诊部数量已达到**32.1万家**，且发展势头很快，据企查查等大数据分析，截至2023年12月20日，我国近1年内新增工商注册诊所**59,848**家。

统计数据显示，2019年中国私人诊所行业市场规模431.56亿元，2023年中国私人诊所行业市场规模已达**822.27**亿元。2019-2024年中国私人诊所行业市场规模如下：

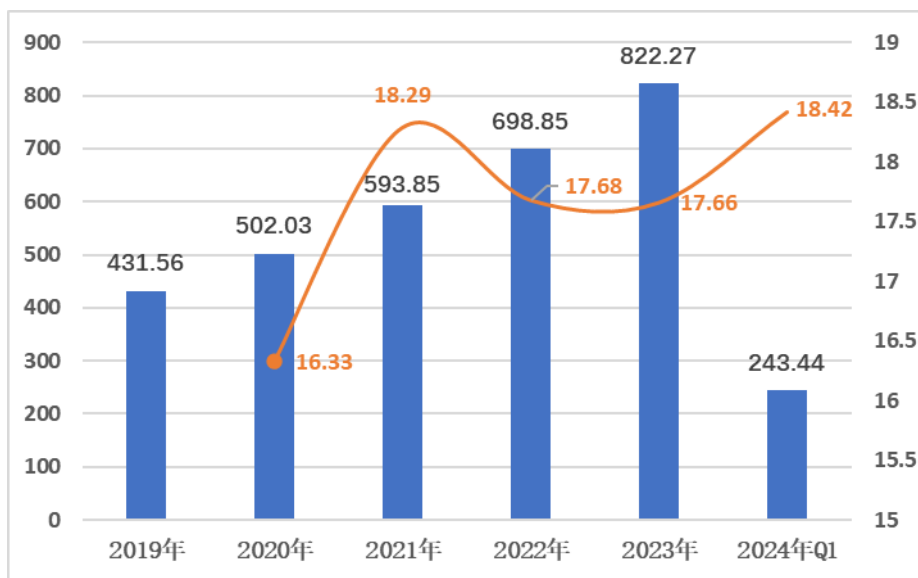


图4 2019-2024年中国私人诊所行业市场规模

数据来源：智研瞻

据相关预测，受中国私人诊所行业市场需求的的增长，2024-2030年中国私人诊所行业市场规模将平稳上升，2030年中国私人诊所行业市场规模将达**2,357.05**亿元。2024-2030年中国私人诊所行业市场规模预测如下：

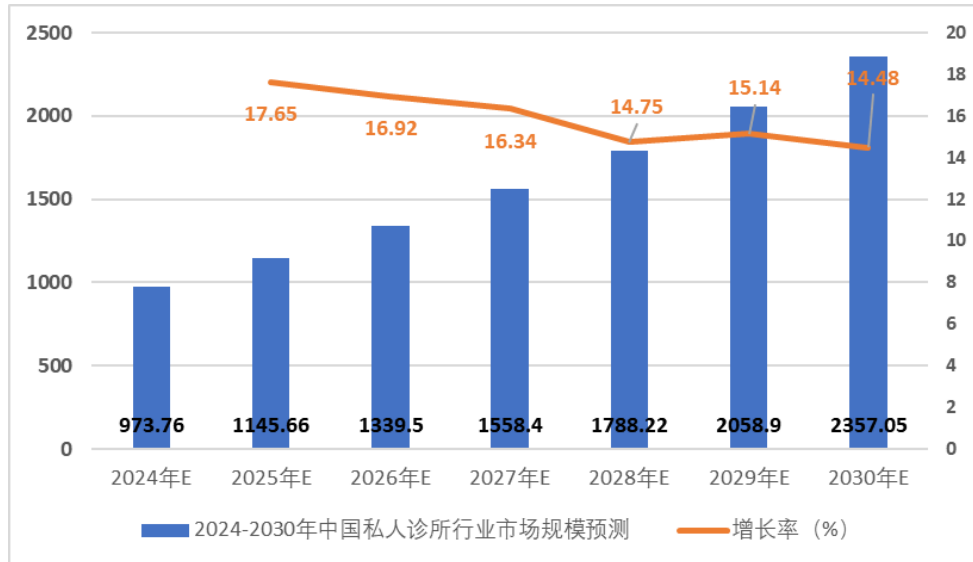


图5 2024-2030年中国私人诊所行业市场规模预测

数据来源：智研瞻

九州通“**新医疗**”战略即结合国内诊所对于品种供给、数字化和数智化的迫切需求，凭借九州通强大的供应链能力以及先进的信息化管理系统，构建一个面向诊所客户以供应链服务切入的“**数字医疗+供应链**”产业服务平台；并结合辅助诊断系统、ERP系统、患者管理系统、医生管理系统等一套软硬件结合的**智慧诊所解决方案**，提高诊所运营效率的同时为新开诊所提供一套“拎包入住”解决方案。同时针对目前牙科、医美、中医等**细分领域的连锁诊所**，通过整合行业上游的供应商资源，驱动业务增长。

#### (5) 基础设施 REITs 政策密集出台，REITs 迈入常态化发行的新阶段

2020年4月，中国证监会、国家发展改革委联合发布《关于推进基础设施领域不动产投资信托基金（REITs）试点相关工作的通知》，标志着我国基础设施领域公募 REITs 试点正式起步。此后，我国不断优化顶层设计，对基础性制度进行完善，推动公募 REITs 的利好政策密集出台，多方位推动 REITs 市场高质量发展。2024年7月，国家发展改革委发布《关于全面推动基础设施领域不动产投资信托基金（REITs）项目常态化发行的通知》，标志着公募 REITs 试点阶段结束而正式进入常态化发行阶段。

REITs 政策			
发布时间	主体	文件名称	主要内容

2020-4	中国证监会、国家发展改革委	《关于推进基础设施领域不动产投资信托基金（REITs）试点相关工作的通知》	文件的发布标志着中国公募 REITs 正式启动。文件提出 REITs 试点项目的公募 REITs 条件：1、聚焦重点区域；2、聚焦重点行业；3、聚焦优质项目；4、加强融资用途管理。
2020-8	中国证监会	《公开募集基础设施证券投资基金指引（试行）》	文件规范了公募 REITs 设立、运作等相关活动，保护投资者合法权益。
2021-3	国家发展改革委	《国民经济和社会发展第十四个五年规划和 2035 年远景目标纲要》	文件明确提出“推动基础设施领域不动产投资信托基金（REITs）健康发展，有效盘活存量资产，形成存量资产和新增投资的良性循环”，标志着基础设施 REITs 已成为提升投资效率、促进投资合理增长的重要手段。
2021-7	国家发展改革委	《国家发展改革委关于进一步做好基础设施领域不动产投资信托基金（REITs）试点工作的通知》	文件要求进一步做好基础设施 REITs 的试点工作，提出：1、不断深化认识，加强支持引导；2、加强项目管理和协调服务；3、严把项目质量关；4、促进基础设施 REITs 长期健康发展；5、加强部门协作和政策落实。
2022-1	财政部、税务总局	《关于基础设施领域不动产投资信托基金（REITs）试点税收政策的公告》	文件明确对 REITs 设立前、设立阶段的相关资产交易或股权收购暂不确认企业所得税，允许递延纳税，以支持 REITs 发展，文件是国内首次在税收方面支持公募 REITs 发展。
2022-4	中国证监会	《关于加快推进公募基金行业高质量发展的意见》	意见提出支持公募主业突出、合规运营稳健、专业能力适配的基金管理公司设立子公司，专门从事公募 REITs、股权投资、基金投资顾问、养老金融服务等业务，提升综合财富管理能力。文件首次提出建立专门公募 REITs 基金子公司的概念，为公募 REITs 业务载体打开发展空间。
2022-5	国务院办公厅	《关于进一步盘活存量资产扩大有效投资的意见》	意见明确了盘活存量资产的重点领域，一是重点盘活存量规模较大、当前收益较好或增长潜力较大的基础设施项目资产；二是统筹盘活存量和改扩建有机结合的项目资产；三是有序盘活长期闲置但具有较大开发利用价值的项目资产。
2022-5	中国证监会、国家发展改革委	《关于规范做好保障性租赁住房试点发行基础设施领域不动产投资信托基金（REITs）有关工作的通知》	通知提出推动保障性租赁住房 REITs 业务规范有序开展。
2022-7	国家发展改革委	《关于做好盘活存量资产扩大有效投资有关工作的通知》	通知提出各省级发展改革委要积极鼓励符合条件的项目发行基础设施 REITs，宣传推广已发行基础设施 REITs 项目的经验做法，发挥示范带动作用，调动有关方面参与积极性。
2022-7	国家发展改革委	《关于做好基础设施领域不动产投资信托基金（REITs）新购入项目申报推荐有关工作的通知》	通知提及各地要主动协调有关部门，在依法依规的前提下，重点围绕土地使用、PPP 合同或特许经营协议签订、国有资产转让、相关手续证书办理等，对项目合规性手续完善工作给予积极支持，这为公募 REITs 实际开展过程中解决难点给予极大支持。

2022-7	上海证券交易所、深圳证券交易所	《公开募集基础设施证券投资基金（REITs）规则适用指引第4号——保障性租赁住房（试行）》	指引主要从业务参与机构与基础设施项目、回收资金使用与监管、运营管理与信息披露等方面进行指导和要求。
2022-10	国家发展改革委	《关于进一步完善政策环境加大力度支持民间投资发展的意见》	支持民间投资项目参与基础设施领域不动产投资信托基金（REITs）试点。
2022-12	国务院	《扩大内需战略规划纲要（2022—2035年）》	纲要提出，有序推动基础设施领域不动产投资信托基金健康发展。通过多种方式盘活存量资产，形成存量资产和新增投资的良性循环。
2022-12	湖北省人民政府	《关于更好服务市场主体推动经济稳健发展若干政策措施的通知》	文件强调支持基础设施领域不动产投资信托基金（REITs）试点，并给予相应的政策支持和奖励。
2023-3	国家发展改革委	《关于规范高效做好基础设施领域不动产投资信托基金（REITs）项目申报推荐工作的通知》	文件进一步就 REITs 试点工作的前期准备、发行条件、审核流程、专业支撑、募投项目、运营管理等要求进行了系统总结，这对推进基础设施 REITs 常态化发行具有重要的指导意义。
2023-3	中国证监会	《关于进一步推进基础设施领域不动产投资信托基金（REITs）常态化发行相关工作的通知》	文件从加快推进市场体系建设、完善审核注册机制、坚持规范发展并重、凝聚各方合力 4 个方面共 12 条措施，进一步推进 REITs 的常态化发行和完善业务规则。
2023-3	湖北省人民政府办公厅	《2023 年全省“稳预期、扩内需、促消费”工作方案》	工作方案强调加强基建投资，积极稳妥推出一批基础设施领域不动产信托基金（REITs）、政府和社会资本合作（PPP）等项目，对投资额 1 亿元及以上的当年新入库、落地 PPP 项目，省级给予一次性奖励。
2023-4	中国证监会	《推动科技创新公司债券高质量发展工作方案》	工作方案强调扩大科技创新资金供给，持续发挥中央企业示范引领作用，加大对优质企业发行科创债的支持力度，推动科技创新领域企业发行 REITs。
2023-5	陕西省发改委	《促进民间投资健康发展的十条举措》	文件强调大力支持民营企业发行基础设施公募 REITs，对于被国家发展改革委推荐至中国证监会的项目，省级财政一次性补助前期费 300 万元。回收资金安排的新建、改扩建项目，优先申请中央预算内投资专项补助。
2023-5	上海证券交易所、深圳证券交易所	《公开募集基础设施证券投资基金（REITs）规则适用指引第1号——审核关注事项（试行）（2023年修订）》	指引突出以“管资产”为核心，进一步优化 REITs 审核关注事项，强化信息披露要求，按照“成熟一类、推出一类”的原则，明确产业园区、收费公路两大类资产的审核标准，提高成熟类型资产的推荐审核透明度，加快发行上市节奏，进一步健全并发挥基础设施 REITs 市场功能，推动 REITs 市场高质量发展。
2023-6	中国人民银行、国家金融监	《关于金融支持全面推进乡村振兴加快建设农业强国的指导意见》	指导建议鼓励运用信贷、债券、资产支持证券、基础设施领域不动产投资信托基金（REITs）等方式，支持专业化、规模化住房

	督管理总局、证监会、财政部、农业农村部		租赁企业发展，依法合规加大对新市民等群体保障性租赁住房建设融资支持力度。
2023-7	国家发展改革委	《国家发改委关于进一步抓好抓实促进民间投资工作努力调动民间投资积极性的通知》	文件鼓励民间投资项目发行基础设施领域不动产投资信托基金（REITs），国家发改委将进一步加大工作力度，推荐更多符合条件的民间投资项目发行基础设施 REITs，促进资产类型多样化，进一步拓宽民间投资的投融资渠道，降低企业资产负债率，提升再投资能力。
2023-8	国家发展改革委	《国家发展改革委等部门关于实施促进民营经济发展近期若干举措的通知》	文件强调促进公平准入，扩大基础设施领域不动产投资信托基金（REITs）发行规模，推动符合条件的民间投资项目发行基础设施 REITs，进一步扩大民间投资。
2023-9	国务院办公厅	《关于释放旅游消费潜力推动旅游业高质量发展的若干措施》	鼓励在依法界定各类景区资源资产产权主体权利和义务的基础上，依托景区项目发行基础设施不动产投资信托基金（REITs）。
2023-11	国家发展改革委、财政部	《关于规范实施政府和社会资本合作新机制的指导意见》	积极支持符合条件的特许经营项目发行基础设施领域不动产投资信托基金（REITs）。
2023-12	中国证监会	《关于支持中央企业发行绿色债券的通知》	支持中央企业开展绿色领域基础设施 REITs 试点，支持新能源、清洁能源、生态环保等领域基础设施项目发行 REITs。
2023-12	财政部	《全国社会保障基金境内投资管理办法（征求意见稿）》	指出全国社保基金可以投资于 REITs。引入资金量庞大且资金期限较长的社保基金有助于增强 REITs 市场抗波动性。
2024-2	中国证监会	《监管规则适用指引——会计类第 4 号》	在制度层面明确了基础设施 REITs 的权益属性。
2024-4	国务院	《国务院关于加强监管防范风险推动资本市场高质量发展的若干意见》	指出推动债券和不动产投资信托基金（REITs）市场高质量发展、研究制定不动产投资信托基金管理条例、完善不动产投资信托基金等税收政策。
2024-7	国家发展改革委	《国家发展改革委关于全面推动基础设施领域不动产投资信托基金（REITs）项目常态化发行的通知》	在深入总结试点经验的基础上，以构建常态化发行机制为目标，全面改进和优化申报推荐制度，进一步明确审核内容和申报要求，优化政策空间， <b>简化申报推荐程序，压实各方责任，有利于进一步提升项目申报推荐的质量和效率</b> ，有利于投融资机制创新和资本市场改革向纵深推进。
2024-8	国家发展改革委	《基础设施领域不动产投资信托基金（REITs）项目申报材料格式文本（2024 年版）》	主要包含项目基本情况、参与主题情况、REITs 设立方案、项目基本情况、项目合规情况、运营管理安排、募集资金用途情况等内容。

在政策推动下，我国基础设施公募 REITs 发展迅速，自 2021 年首批 9 只基础设施公募 REITs 上市以来，截至 2024 年 7 月末，国家发展改革委已向中国证监会推荐 67 个项目（含扩募项目），其中 44 个项目发行上市，共发售基金 1,285 亿元，用于新增投资的净回收资金超过 510 亿元，可带动新项目总投资超过 6,400 亿元。

**基础设施 REITs 政策的落地实施，对包括九州通在内的重资产企业意义重大：**（1）盘活存量资产，通过 REITs 的方式将原先流动性较差的底层资产转换为流动性较强的金融产品，将其未来的现金流提前变现，为公司发展提供增量的资金支持，助力资产开发良性循环；（2）促进企业轻资产化，企业作为基金份额的持有人间接持有项目资产，同时以管理人等身份直接参与资产运营管理，实现业务上“轻重分离”，解决投入高、回报周期长的难题，推动企业向轻资产转型；（3）降低资产负债率，公募 REITs 属于权益性融资，可以有效减少重资产企业对传统债务融资方式的依赖，帮助企业回笼资金，增强现金流，降低资产负债率；（4）提高资产运营能力，实现多元收益，基础设施公募 REITs 有助于企业精细化运营管理不动产资产，提升资产管理能力和核心竞争力，在投资者获得较好收益的同时，推动基础设施建设的高质量发展。

公司在医药物流领域深耕 20 余年，拥有医药物流仓储资产及配套设施约 430 余万平方米，在国家政策的大力支持下，公司 REITs 及 Pre-REITs 发行前景广阔，有望为公司回笼大量权益性资金，助推公司业务高速发展。

#### （6）数字化步入“数据时代”，为拥有较大规模数据资源的企业打开了新的成长空间

随着数字技术的飞速发展，数字化转型的持续深入，数据资源日益成为重要的生产要素，我国逐步迈入“数据时代”。2022 年 12 月，中共中央、国务院发布《关于构建数据基础制度更好发挥数据要素作用的意见》，是我国专门针对数据要素制定的首份基础制度文件；2023 年 8 月，财政部发布《企业数据资源相关会计处理暂行规定》，明确数据资源可以作为一种资产纳入财务报表，开启了数据要素产业化的大时代。

数字经济主要政策			
发布时间	主体	文件名称	主要内容
2022-12	中共中央 国务院	《关于构建数据基础制度更好发挥数据要素作用的意见》	是我国专门针对数据要素制定的首份基础制度文件，将数据产权、流通交易、收益分配提到了同等重要的地位，而产权、流通和分配的一个前提就是要确认数据“资产”，只有在数据被确认为“资产”的前提下才可进行。
2022-12	财政部	《企业数据资源相关会计处理暂行规定（征求意见稿）》	在“关于列示和披露要求”方面规定，企业在编制资产负债表时，应当根据重要性原则并结合本企业的实际情况，在“存货”项目、“无形资产”项目、“开发支出”项目下均增设“其中：数据资源”项目。
2023-2	中共中央 国务院	《数字中国建设整体布局规划》	提出 2025 年基本形成横向打通、纵向贯通、协调有力的一体化推进格局的主要任务，明确数字中国建设“2522”整体布局框架。

2023-8	财政部	《企业数据资源相关会计处理暂行规定》	旨在 <b>解决数据资源相关会计处理</b> 的安排，具体包括两类数据资源，一是企业按照企业会计准则相关规定确认为无形资产或存货等资产类别的数据资源，二是企业合法拥有或控制的、预期会给企业带来经济利益的、但由于不满足企业会计准则相关资产确认条件而未确认为资产的数据资源。
2023-12	国家数据局等 17 部门	《“数据要素×”三年行动计划（2024—2026 年）》	选取工业制造、现代农业、商贸流通、交通运输、金融服务、科技创新、文化旅游、医疗健康、应急管理、气象服务、城市治理、绿色低碳等 12 个行业和领域， <b>推动发挥数据要素乘数效应，释放数据要素价值</b> 。
2023-12	财政部	《关于加强数据资产管理的指导意见》	旨在 <b>推动数据资产的合规高效流通使用</b> ，加强数据资产的全过程管理，并更好地发挥数据资产的价值，包括确保安全与合规利用相结合、权利分置与赋能增值相结合、分类分级与平等保护相结合、有效市场与有为政府相结合、创新方式与试点先行相结合等内容。
2024-4	国家发展改革委办公厅、国家数据局综合司	《数字经济 2024 年工作要点》	从九个方面对 2024 年数字经济重点工作作出部署，包括适度超前布局数字基础设施、加快构建数据基础制度、深入推进产业数字化转型、加快推动数字技术创新突破、不断提升公共服务水平、推动完善数字经济治理体系、全面筑牢数字安全屏障、主动拓展数字经济国际合作、加强跨部门协同联动等内容。

随着医药流通行业的集中度提升以及精细化运营趋势，医药流通的大数据将更有价值。经过 20 多年的业务发展，作为医药产业链中的中游企业，九州通数据资源储备充足，包括上游供应商、下游 B 端客户、C 端消费者以及药品、器械及消费品等众多经营品规等，在数字化医药分销领域拥有药品从生产到终端的高质量、全流向数据。

目前，公司已完成对全量客户、品种数据的治理工作，建有 160 万客户行业数据库、310 万行业商品数据库，并且根据应用场景开发出企业自身应用的数据产品，在内部大数据分析、营销推荐、商机挖掘方面有深度应用，同时也在为上下游客户提供个性化的数据服务。数据资产入表等政策的落地实施，将改变数据资源方面的投入全部简单费用化的处理方式，更准确地反映企业数据资源的价值，推动数据资源向数据资产转化，为包括九州通在内的拥有较大规模数据资源的企业打开了新的成长空间。

### （五）所处行业及发展趋势分析

公司所属行业主要包括医药流通、医药新零售、医药工业、医药 CSO 等业态，这四大业态的发展情况及趋势分析具体如下：

#### 1、医药流通业态

公司的核心主营业务所处行业主要为大健康行业中的**医药流通业态**，行业情况说明及发展趋势分析如下：

##### （1）政策推动药品流通行业高质量发展，龙头流通企业迎来发展机遇

在集采常态化、两票制、分级诊疗深入发展的新形势下，医药流通行业内部分化加大，全国性及区域性商业龙头企业凭借仓储网络、数字化管理、资金等优势，将有效承接中小型流通商的市场份额，持续推动行业集中度提升。《商务部关于“十四五”时期促进药品流通行业高质量发展的指导意见》提出，到 2025 年培育形成 1-3 家超五万亿元、5-10 家超千亿元的大型数字化、综合性药品流通企业，前 100 家药品流通企业主营业务收入占同期全国医药市场总规模的 98% 以上，这为九州通等“千亿级”收入规模的龙头企业带来了发展机遇。近年来，九州通的国内市场占有率从 2019 年的 4.72% 提升到 2022 年的 5.76%，公司的行业竞争力逐步增强，市场占有率逐步增加。

## （2）医药流通市场容量扩大，行业集中度持续提升

根据《2022 年药品流通行业运行统计分析报告》数据，2022 年全国药品流通市场销售规模稳中有升，市场容量持续扩大，全国七大类医药商品销售总额 27,516 亿元，扣除不可比因素同比增长 6.0%；其中药品批发市场销售额为 21,526 亿元，扣除不可比因素同比增长 5.4%。2020-2022 年，医药流通行业销售规模年均增幅为 5.6%，头部四家销售过千亿公司的年均增幅为 8.7%，而九州通年均增幅为 12.2%。在市场整体规模增速放缓的情况下，九州通仍保持高速发展，2020-2022 年的销售收入年均增幅不仅高于行业年均增幅，也高于头部四家的年均增幅。

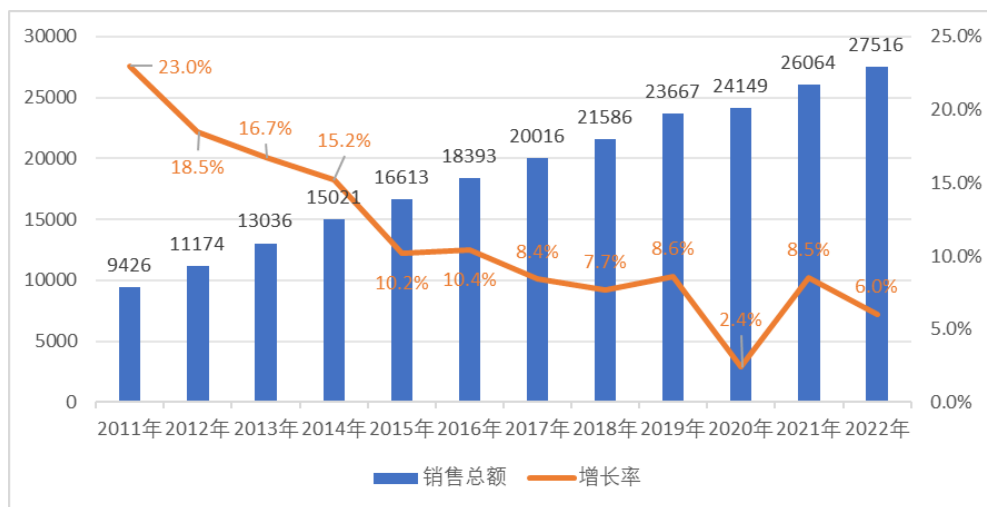


图 6 2011-2022 年我国医药销售规模及增速图

数据来源：商务部药品流通行业运行统计分析报告

此外，医药流通行业集中度不断提升。2022 年我国药品批发企业主营业务收入前 100 位占同期全国医药市场总规模的 75.2%，同比提高 0.7 个百分点，其中九州通等 4 家全国龙头企业主营业务收入占同期全国医药市场总规模的 45.5%，同比提高 1.3 个百分点。相比美国、日本等国家的医药流通行业（美国前三大医药商业企业占据全美约 96% 的市场份额，日本前四大药品流通集团同期占有全国约 80% 的市场份额），我国医药流通领域的集中度还有较大提升空间。

## （3）市场渠道格局变动趋势明显，院外市场份额占比逐步提升



根据米内网统计数据,我国药品销售分为三大终端六大市场,从三大终端的销售额分布来看,第一终端二级及以上医院市场份额最大,但近年呈下降趋势,2021年-2023年占比分别为63.5%、61.8%、61.3%;第二终端零售药店市场份额逐步上升,从2021年的26.9%上升至2023年的29.3%;第三终端基层医疗市场份额2021年-2023年占比分别为9.6%、9.2%、9.4%。从趋势来看,二级及以上医院用药市场份额占比逐渐下降,零售药店份额占比上升较大。据米内网预测,到2029年,院外市场总量将达到1.6万亿元,打平甚至超过院内市场。

院外市场是九州通多年深耕的优势市场,销售占比达到70%以上。因此,零售药店和基层医疗等院外市场总体份额的趋势性提升将有利于公司在优势市场获得持续稳健的发展。

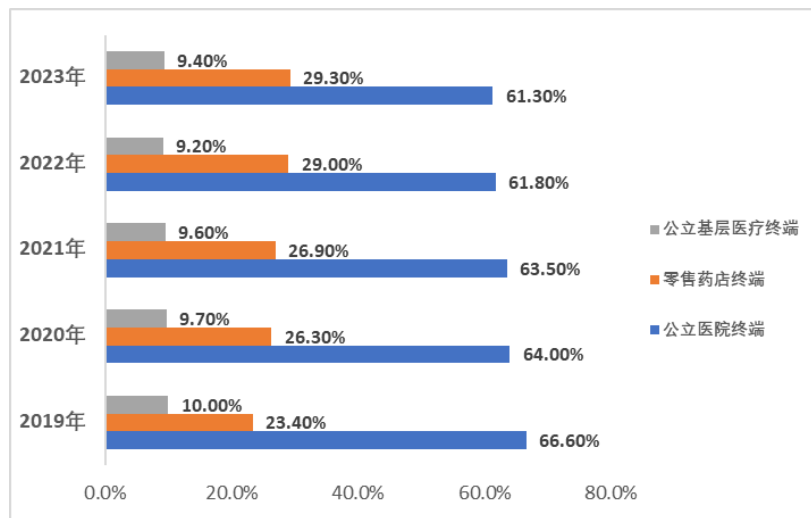


图7 2019-2023年三大终端市场份额

数据来源：米内网

#### （4）互联网化、数字化分销及供应链管理将成为行业未来发展的新引擎

近年来,互联网技术、大数据服务以及AI技术的普及引发了医药流通行业的改革浪潮,推动我国医药电商B2B市场规模持续增长。2019年市场规模突破1,000亿元;2020年之后受疫情影响,电商购药成为首选,医药电商B2B趁势而起,实现高速增长,2021年市场规模达到2,072亿元。随后,2022年药品网售新规落地,给医药电商B2B赛道带来新的发展机遇,市场规模进一步扩大至2,277亿元。

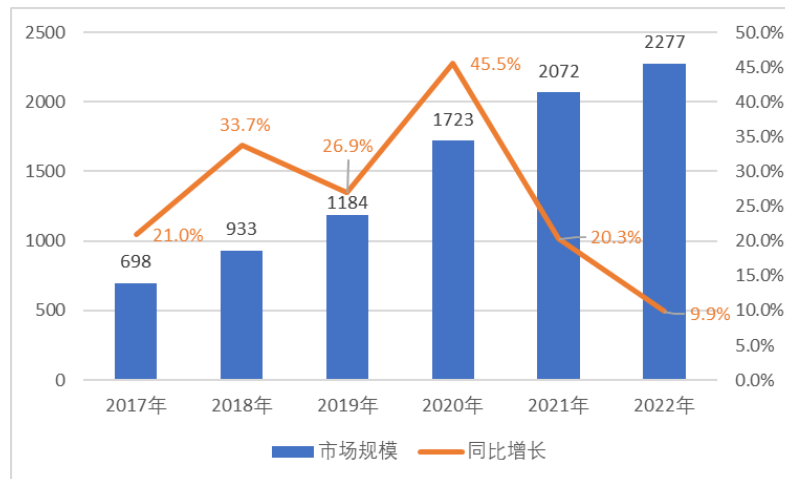


图 8 2017-2022 年中国医药电商 B2B 市场规模（单位：亿元）

数据来源:中商产业研究院, 36 氪研究院整理

在市场成长性方面，一方面，在新医改政策、“互联网+”在医疗健康领域的加速渗透与转化，以及大数据、物联网等新兴技术不断进步的多重因素助推下，传统医药批发与流通企业积极布局医药电商 B2B 领域，利用数字化手段赋能流通领域，实现对药品流通全过程的追踪和监控，确保药品质量和安全；另一方面，院外市场发展迅速，采购量大幅增加，企业通过数字化、AI 技术能够精准的预测市场需求，医药电商 B2B 市场规模将进一步扩大。因此可以预见，在政策与市场不断完善的综合作用下，中国医药电商 B2B 市场规模 2025 年预计将突破 3,000 亿元，发展空间巨大。

九州通是国内最早开展医药电商业务的企业之一，在行业内最先提出 FBBC 的概念，依托互联网和数字化工具，致力于打造一个服务于上游企业（F 端）、下游 B 端客户（包括医疗机构、药店、诊所、快消品店、政府采购集团等）和 C 端用户的供应链服务平台，形成一个融合 B2B/B2C/O2O 的立体化、数字化医药供应链服务体系，目前数字化分销业务已成为公司重要的业务渠道。

### （5）药品流通渠道变化驱动医药物流 Bb/BC 一体化

药品集中采购改变了药品供应品种结构，进而导致医药经销商及市场份额重新调整和洗牌，中标企业更关注成本管控，对配送效率提出了更高要求。落标品种转向院外市场，带来零售药店终端的市场需求，终端订单趋于碎片化，这也要求药品流通行业具有精细化的服务能力。医药商业企业只有搭建仓配一体供应链平台，推进“Bb/BC 一体化”，提供便捷、高效的差异化服务，以应对终端市场新的市场化需求，才能获得历史性的发展机遇。

九州通物流是行业内首家获得 5A 级医药物流的企业，公司武汉东西湖医药物流中心被评为“国家十大智能仓储物流示范基地”（医药行业唯一一家）。目前，公司拥有 31 座省级医药物流中心、110 座区域物流中心，其中湖北、上海、广东、北京、天津、浙江 6 处“BC 一体仓”已

投入运营，湖北、重庆、山东、河南、北京、广东、山西、安徽、四川、浙江、福建、陕西、江苏、新疆、上海、天津、广西、江西、内蒙古、河北、甘肃、湖南、吉林、辽宁共 **24 家公司物流“Bb 一体化”**已完成改造并投入运营，能适用于多渠道、多场景（ToB、ToC、Bb）业务的供应链需求，提供仓配全链路服务。此外，九州通物流已开发直通干线及星状支线，形成 4,000 余条配送线路，可以做到多段联运，配送广覆盖；公司拥有 290 万平方米符合国家 GSP 质量标准的物流中心，服务总量与效率行业领先；九州通自主研发的自动化、智能化物流设备的投入使用，实现了降本增效的目的。

#### （6）冷链物流发展空间持续增大

随着我国居民对医药质量的日益重视以及生物医药、疫苗以及检测试剂等冷链产品的快速发展，医药物流行业对冷链物流设施的需求日益增长。

中国冷链物流市场规模快速增长，根据中商产业研究院整理数据，冷链物流市场规模从 2019 年 3,391 亿元增长到 2023 年的 5,170 亿元，年均复合增长率达 11.12%。中商产业研究院发布的《2024-2029 年中国冷链物流行业研究及发展前景分析报告》显示，2023 年中国冷链物流市场规模达 5,170 亿元，同比增长 5.17%；中商产业研究院分析师预测，2024 年中国冷链物流市场规模将增至 5,745 亿元，同比增长 11.12%。

目前，在《“十四五”冷链物流发展规划》中，国家提出了冷链物流网络建设的目标，要求到 2025 年初步形成衔接产地销地、覆盖城市乡村、连通国内国际的冷链物流网络，为实现冷链物流的全国性和全球性布局提供了政策保障。同时，伴随着物联网、大数据、人工智能等技术的发展，冷链物流行业逐步实现数字化和智能化。企业通过建立冷链物流信息平台，实现了对温度、湿度等参数的实时监控和调控，切实提高了冷链物流的效率和安全性。随着冷链物流产业布局日益完善，国家利好政策的落实，消费升级及冷链物流与物联网、大数据、人工智能的深度融合等利好因素，中国冷链物流产业将迎来更加广阔的发展前景。

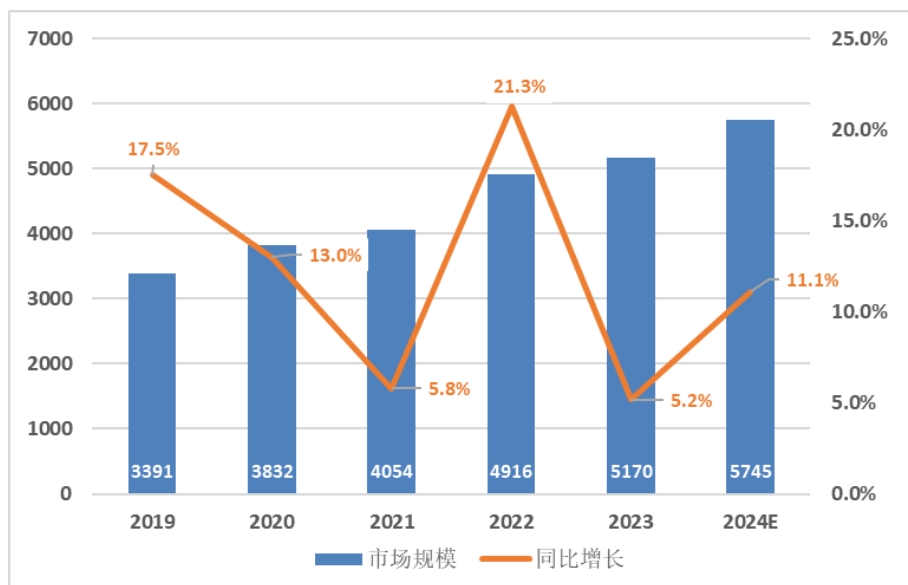


图9 2019-2024 年中国冷链物流市场规模预测趋势图（单位：亿元）

数据来源：中商产业研究院整理

## 2、CSO 业态

### （1）医药行业专业化、精细化、数智化分工，催生专业品牌推广及运营服务需求

近年来，医药行业产业链分工日益细化，专业化程度不断提高，依托大数据、云计算等数字化技术的营销方式成为行业发展新趋势，药械生产企业对专业的品牌推广及运营服务提出更多需求：**一方面**，药械企业为获得持续的竞争优势，倾向于维持较高研发投入，而在其它方面压缩运营成本，因此，将销售环节交由专业的品牌推广及运营服务机构是降低营销成本、保证研发投入的有效方式；**另一方面**，在数字经济时代，如何利用数字化营销突破时间和地域限制，实现产品的全渠道、全方位曝光，成为药械生产企业面临的新挑战。因此，专业的品牌推广及运营服务商已成为越来越多药械生产厂商进行产品推广的重要选择。**这为九州通这类具备数字化营销优势的CSO企业，无疑带来了新的业务机会。**

九州通在品牌推广与运营方面持续探索数字化管理与营销模式，目前已取得阶段性成果。公司成立全擎之见（上海）品牌管理有限公司，围绕产品全周期营销服务需求，**建立产品全价值链运营体系**；通过市场研究、品牌策划、渠道营销、终端动销、市场监管等全领域运营，**孵化优质产品**；完善营销服务矩阵，强化品牌运营服务力，**实现产品的“销售+品牌”双赋能**；稳商销、拓终端，精耕连锁渠道，围绕终端动销、电商运营、线上+线下整合传播，致力于打造大健康零售“品牌&销售双提升”的势能加速器，为上下游客户提供一站式、体系化的整合营销服务，**成为中国医药零售CSO领域的创新引擎。**

### （2）带量采购等医改政策深化实施，对运营成本及效率提出新要求，加速品牌推广及运营服务发展

集采等相关政策的深化实施，加速了品牌推广及运营服务业态的发展。从医改政策实施的直接效果来看，进入集采名录的药品价格普遍大幅下降，未进入集采名录的原研药不具备价格优势，价格随之下降导致量价齐跌，整体院内销售受到较大冲击。对于原研药厂商而言，一方面，其持续拓展院内市场的压力加大，各产品销售团队的人均产出下降，存在外包院内销售的需求；另一方面，其开始关注院外市场，但积累较为薄弱，对专业院外渠道运营的需求加大。基于以上需求，原研药厂商更看重流通商的分销渠道能力及品牌推广能力，弃标/丢标的原研品牌为实现院外市场快速推广，倾向于选择具备强分销渠道网络及品牌推广经验的流通及品牌运营一体服务商，这为品牌推广及运营行业发展注入了不断增长的动力。

带量采购政策对医药行业的运营成本和效率也提出了新的挑战：行业产品的降价与服务要求的增加矛盾凸显。骨科、大外科、IVD 等行业增速放缓或出现负增长，但带量后医院服务深度及个性化服务需求日益增长，流通企业必须提供高时效性、强个性化的专业产品线服务；冲击标内、

标外市场，市场架构重塑，更多国产品牌、具有性价比厂家迎来入场机遇，平台化、规模化运作需求凸显，向上延伸多样化服务，向下兼并区域市场，才能稳定市场份额及盈利空间。这对品牌推广及运营服务业态而言，既是挑战、也是机遇，必将加快推动品牌推广和运营服务的持续进步。

### （3）随着进口药品规模持续增长，跨国药企带动更多增量需求

随着医药市场国际化，诸如美国、欧洲、日本等发达国家的跨国药企，面对中国这个深具潜力的医药市场时，往往由于对中国市场需求的洞察不够深入，更愿意付出一定成本将专业的产品推广及销售工作交给专业的公司去完成，以便自身能够集中优势专注于药品的研发创新与生产优化。此外，部分海外药企的部分品种逐渐进入成熟期或受到集采等影响成长空间有限，降本增效，产品销售外包成为新的模式。作为药品进口的重要国家，中国已成为跨国药企竞相争夺的关键战略市场，由此带动了更多增量需求，催生了国内专业化推广与销售行业的蓬勃发展。

## 3、医药新零售及加盟业态

### （1）药品零售市场稳步发展，新零售行业快速崛起

2024 年 1-5 月，中国医药零售市场的药品销售规模达到 2,063 亿元，同比增长 0.7%，稳中有涨；其中零售药店（含 O2O）规模占比 87.50%，增速-0.2%，电商 B2C 规模占比 12.5%，增速 7.3%，市场整体发展态势稳定。

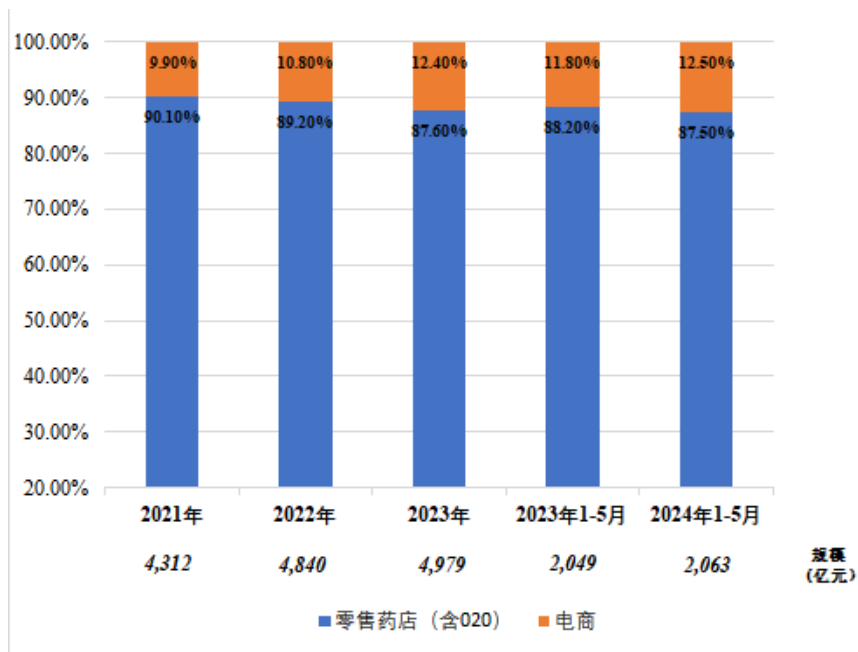


图 10 2021-2024 中国医药零售市场的药品销售规模

数据来源：中康 CMH

2024 年 8 月 7 日，国务院印发《关于促进服务消费高质量发展的意见》，聚焦于健康消费领域，文件强调，要强化零售药店在健康促进、营养保健等方面的功能，这意味着零售药店定位将不局限于销售药品的场所，大健康体检咨询、管理等新型服务业态将是未来零售药店的发展趋势；

《意见》还强调要加快生活服务数字化赋能，构建智慧门店等消费新场景，发展“互联网+”医疗服务等新模式，这为药店数字化转型提供了政策支持与方向。在线上线下加速融合、全渠道一体化运营成为趋势的背景下，传统药品零售企业正积极拥抱新零售浪潮，加速转型迈入“新零售时代”。据统计，2023 年中国网上药店（药品+非药品）零售规模已达 3,064 亿元，同比增长 17.5%，占零售终端市场的 33%，网上药店乘势崛起，占比持续增加，电商销售已成为零售终端较为重要的销售渠道之一。

九州通旗下好药师长期聚焦药店零售业务发展，凭借丰富的实体药店运营经验，为广大病患提供专业药学服务，包括健康患教、暖心义诊、送药上门、慢病管理服务等，并依托集团完善的电商体系及专业运营经验，自研门店通系统，整合各大流量平台接单（美团、饿了么、京东、抖音等），一站式打通 O2O，赋能药店网订店送的电商能力，为门店实现线上销售提升；目前好药师 O2O 服务门店数量已超 5,000 家。

## （2）电子处方流转平台建设持续推进，处方外流有望加速

在医保政策改革的推动下，电子处方流转系统正重塑药品供应链，将医药机构、经办机构、药品和参保人病种信息整合至同一平台。这一举措不仅优化了国谈药与门诊药品的供应和使用流程，还提升了经办服务效能。特别是“零差率”和带量采购政策的实施，促使二级及以上医院的自费用药处方转向零售药店。同时，“双通道”和“门诊统筹”政策为药店纳入医保报销体系敞开了大门。

2023 年 12 月，国家医保局指出，要依托全国统一的医保信息平台电子处方中心，建立健全全省统一、高效运转、标准规范的处方流转机制，进一步推动“双通道”处方流转电子化。截至上半年，四川省卫生健康委发布通知，要求二级及以上公立医院于 2024 年 2 月底前完善外配处方管理制度，制定外配处方管理目录，并严格执行全流程管理；其他公立医疗机构应于 2024 年 4 月底前完成相关工作，此外，浙江、青海、山西、广东等全国多个省份也都发布了类似有关处方外配管理措施，进一步推动了电子处方流过程中的规范化和标准化。

根据信达证券预测，2024 年电子处方流转平台将进入应用阶段，届时处方流转量、处方流转金额等均有望提升，同时电子处方流转平台的落地将进一步提升门诊统筹政策落地效果。针对零售药店而言，整体电子处方流转将更加顺畅，承接处方外流有望提速。与此同时，反腐工作的开展将进一步推动处方外流，为零售药店市场带来新的发展机遇。

九州通已通过“万店加盟”计划，在全国范围内迅速拓展自营及加盟药店网络。截至 2024 年 7 月底，“万店加盟”计划已实现自营及加盟药店达到 24,387 家，2024 年底预计冲刺门店数量达到 30,000 家的目标。同时，公司积极探索院外市场，顺应处方外流政策，持续深耕探索发展包括 DTP 特药药房、慢病重症药房、双通道药房、院边店在内的好药师专业药房，并利用“BC 仓配一体化”

以及“线上线下一体化”的新零售模式，有效承接院外市场的处方药订单和 OTC 订单，促进公司在零售药店市场的快速发展。

### **(3) 零售药店连锁率稳步提升，加盟药店扩张加速**

根据国家药监局统计数据，截至 2023 年底，全国药店总数已达到 66.7 万家，其中单体店从 2022 年底的 26.33 万家增加至 28.14 万家，连锁门店数量由 36 万家增至 38.6 万家，连锁门店数量和单体药店数量均呈稳定增长趋势，连锁率达 57.81%。

国家政策鼓励药店连锁化发展，简化药店审批流程，鼓励通过兼并重组、加盟等方式开设新门店，中国零售药店连锁化率从 2012 年的 34.6% 飞跃至 2023 年的 57.81%，医药零售市场正逐步从分散走向集中，加盟药店凭借其大连锁的商品采购价格、标准化的信息化系统、知名品牌信任、专业的服务培训、成熟供应链管理等优势，实现高效运营。政策红利叠加扩张需求，头部连锁的市场影响力正不断加强，连锁化不仅提高了行业的集中度，也成为医药零售市场未来发展的关键动力。

近年来，中国医药零售连锁率虽然实现了较快增长，但相较发达国家成熟市场，仍存在着显著的不均衡发展空间。《商务部关于“十四五”时期促进药品流通行业高质量发展的指导意见》提出，到 2025 年，培育形成 5-10 家超五百亿元的专业化、多元化药品零售连锁企业，药品零售百强企业年销售额占药品零售市场总额 65% 以上，药品零售连锁率接近 70%。未来药店连锁率的提升仍具有巨大的潜力，九州通“万店加盟”有着广阔的增长空间。

## **4、医药工业业态**

### **(1) 多因素驱动仿制药行业快速发展，国内仿制药行业需求持续旺盛**

近年来，市场潜力的巨大增长、利好政策的出台及原研药专利的相继到期等多种因素共同驱动了仿制药行业的快速发展。

首先，市场潜力的巨大增长是推动中国仿制药行业发展的关键因素之一。随着工业化水平的提升、人口的老龄化加剧、环境问题以及现代生活方式导致患病人数增加，尤其是慢性疾病和生活方式相关疾病的患病率持续上升，带动了对各类药品，特别是仿制药的需求。

利好政策的出台也是推动仿制药行业发展的重要因素。近年来，国家药品政策持续规范化，MAH 政策、一致性评价制度对药品质量提出了更高要求，同时集中带量采购等措施也明确了医保控费的大环境，仿制药作为专利药到期后新参与者，前期研发费用相对较少，有望降低品类价格，惠及更多患者。政府的多项政策旨在改善行业的质量标准，提升仿制药的研发和创新能力，从而促进行业的健康发展。

原研药专利到期高峰将带来巨大市场。原研药专利到期为仿制药企业带来了市场机会，质量与疗效一致的仿制药上市，能够以更低的价格满足更广泛的市场需求。根据 Evaluate Pharma 的数

据，2023 年至 2028 年，专利到期的药品销售风险总额预计高达 3,540 亿美元；2023-2029 年将成为全球销量 Top 50 的小分子原研药专利集中到期的时点，平均每年有 5 款新药面临专利断崖，对应潜在仿制药总市场超过 1,300 亿美元。根据国际药品整体 20 年专利期来看，未来多年内将持续有原研药专利到期。

**国内仿制药行业需求持续旺盛，过评仿制药份额占比显著提升。**根据《中国仿制药发展报告（2023 版）》数据，2023 年我国化学仿制药市场规模达 8,923 亿元；同时，自 2017 年底首批一致性评价过评品种公布以来，一致性评价过评品种市场份额持续攀升，由 2018 年的 7% 上升至 2023 年的 36%。从主要治疗领域来看，通过一致性评价的药品在所有治疗领域已实现全面覆盖，过评仿制药占比不断提升。

**原料药+制剂一体化企业将脱颖而出。**长期来看，在药品质量要求提升及招标降价压力下，原料药+制剂一体化企业有望凭借自身成本优势和质量控制脱颖而出；下游延伸制剂能够为原料药带来高额价值增量，原料药+制剂一体化有望帮助企业打开收入天花板。根据 Precedence Research 数据，2022 年全球原料药市场规模为 2,040.4 亿美元，2023 年至 2032 年的年复合增长率为 6.1%。未来 10 年，全球原料药市场规模将保持稳定增长，为原料药+制剂一体化企业提供了广阔的发展空间。

## （2）创新药被纳入新质生产力范畴，配套政策陆续出台，市场规模存在巨大空间

2015 年以来，仿制药集采、创新药注册审批、医保支付、创新药投融资等政策多管齐下，中国创新药行业迎来繁荣发展局面。2024 年《政府工作报告》将发展新质生产力作为当前的首要任务，首次明确指出加快创新药产业的发展，以药物的创新研发构成新质生产力，推动医药产业的创新突破，在保障与改善民生的同时能够形成独特的新动能、新优势，推动中国创新发展战略的稳步前进。

2024 年多地出台全链条支持创新药政策，鼓励创新药高质量发展，包括从现金支持、加速临床试验开展、药械审评审批节奏、鼓励多元支付、医保谈判获得政策倾斜以及鼓励投融资等多方面予以支持，全方位促进中国创新药行业升级。

根据中商产业研究院整理数据，2022 年我国创新药市场规模达 6,785 亿元，同比增长 7.60%，2023 年约为 7,097 亿元。受到相关政策利好、医疗保险调整、医药企业研发支出增加等因素的影响，创新药未来市场前景广阔。据中商产业研究院分析师预测，2024 年中国创新药市场规模将增长至 7,534 亿元。



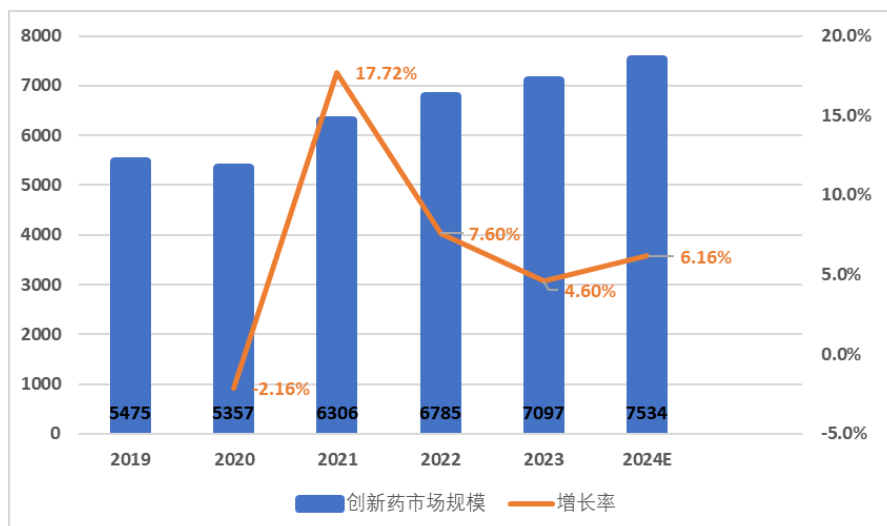


图 11 2019-2024 年中国创新药市场规模预测趋势图（单位：亿元）

数据来源：弗若斯特沙利文、中商产业研究院整理

## 二、报告期内核心竞争力分析

适用 不适用

### （一）医药行业全品类、全渠道、全场景的“全科生”业务模式

#### 1、丰富、齐全的品种结构

公司拥有丰富、齐全的品种结构，目前经营的品种品规共计 73.97 万个，包括西药、中成药、中药饮片、中药材、医疗器械、计生用品、生物制品、保健品和化妆品等，其中中西成药品规数 8.57 万个，器械品规数 39.78 万个，中药品规数 16.06 万个，保健品和化妆品等其他品规数 9.56 万个，能满足下游不同渠道客户的“一站式”采购需求。

#### 2、全渠道、高粘性的客户资源

经过多年的业务深耕，公司积累了全渠道、高粘性的客户资源，目前全渠道 B 端客户规模约 56.12 万家，覆盖城市及县级公立医院（第一终端）、连锁及单体药店（第二终端）、基层及民营医疗机构（第三终端）、互联网流量平台（第四终端）及下游医药分销商（准终端）；其中，城市及县级公立医院客户 1.43 万家，连锁及单体药店客户 23.20 万家（合计覆盖零售门店数量约 40 万余家），基层及民营医疗机构客户 29.09 万家，下游医药分销商 1.2 万余家，其他客户约 1.2 万家，能保证各类 OTC 品种、医院临床品种等顺利进入各渠道终端。

#### 3、全场景、多业态的服务体系

公司依托全品类、全渠道的核心优势，积极向上游供应商、下游客户及 C 端消费者拓展服务场景，加大总代品牌推广、“批零一体化”、“BC 仓配一体化”、“万店加盟”等业务布局，在数字化、互联化的加持下，已使公司从单纯的医药分销企业，向数字化分销、专业的产品运营与推广、三

方物流以及物流技术等综合服务商转型，从单纯依托实体药店或者电商平台开展的零售业务向以 C 端消费者为精准服务端转型。

## （二）全面深入触达 C 端客户的能力

通过不断的转型升级，公司已由“B2B”客户服务为主，逐步通过线上线下的零售渠道和诊所渠道延伸到 C 端用户，形成了面向上下游 B 端客户和 C 端消费者的更全面、更完善的全场景服务模式，并通过新零售、新医疗等战略的落地实施不断提升面向 C 端客户的服务能力。

**新零售方面**，公司大力拓展“万店加盟”业务，打造“九州万店数字化平台”，通过九州万店 ERP 系统、零售收银系统、医保药监平台、门店助手、门店通等 9 大系统，构建药店经营管理、会员管理、零售运营体系搭建等 4 大场景的数字化，为加盟药店提供全方位的数字化赋能服务，形成了一个直接触达 C 端用户的数字化平台。截至 2024 年 7 月底，好药师直营及加盟药店已达到 24,387 家，今年年底将冲刺 30,000 家，预计将服务 C 端会员 1 亿+。**新医疗方面**，公司打造的“九信诊所”互联网医疗平台已正式上线，提供包括但不限于智能治疗系统、专病管理系统、转诊系统、合理用药系统、医保系统以及药品、耗材采购平台等服务，赋能基层诊所业务运营的同时，也服务于广大诊所患者，全面提升诊所面向 C 端患者的服务能力。截至本报告披露日，已发展“九信诊所”会员店 412 家，预计 2024 年发展会员店约 800 家。

## （三）高效的数字化、平台化、互联网化的产业服务能力

### 1、现代化的物流、信息技术及数据服务能力

公司是行业内少数具有自主研发的全国统一的业务、物流与财务等数字化系统的企业，多年来坚持走产业升级与信息化、数字化和智能化创新融合的技术战略，围绕公司核心价值链，通过数字化提升采销业务运作效率，同时推动人力、财务、物流三大核心成本数据可视与效能基线管控，以持续推进降本增效，驱动盈利能力提升。

目前，公司已经通过数字化转型建立了一个既灵活又先进的应用架构体系，这一架构不仅能够企业内部持续地演进和发展，确保技术与业务需求保持同步，也能够支持公司更加自由地探索和扩展新的业务领域，而不受外部因素的限制，这种能力为公司在未来市场中创造更多价值奠定了坚实的基础。公司建立的数据中台，已实现全集团内部业务数据的统一管理和互联互通，为业务拓展和管理效率的提升提供了强有力的支持。通过这些数据驱动的洞察，公司能够做出更为精准的决策，进而增强了公司整体竞争力。2024 年，公司继续深化实施数字化转型，推进实施各类场景的数字化建设，包括万店数字化管理平台(二期)、经营管理平台升级、物流业财一体化、主数据治理等，涉及业务、管理、上下游客户服务等多个场景，高效赋能公司业务变革及管理创新，支撑公司高质量发展。

### 2、“千亿级”医药供应链服务平台

公司建成了覆盖连锁药店、单体药店/诊所、医院/基层医疗机构、县级商业联盟分销商（准终端）以及互联网医药供应链的全渠道“高速公路”平台，并利用该平台运营不同品类的药品、器械、中药、消费品以及总代品牌推广、工业自产和 OEM 产品。另外，公司搭建了可以覆盖全国的六大平台，包括产品营销平台、物流共享平台、电商及信息化运行平台、财务共享平台、供应链增值服务平台和生态投融资平台。

### 3、行业领先的 B2B、B2C、O2O 互联网电商服务能力

公司从医药分销与零售业务入手，搭建了药九九 B2B 互联网交易平台、好药师 B2C 网上药店，并依托完善的电商体系及专业运营经验，开展医药新零售（O2O），通过门店通系统整合各大流量平台接单（美团、饿了么、京东、抖音等），赋能药店网订店送的电商能力，为上游客户提供全渠道、全场景供应链运营服务，赋能下游客户并提供便捷的购药体验，满足不同客户、不同业态的多样化需求。报告期内，公司药九九 B2B 平台销售规模达 55.00 亿元，是国内领先的院外数智化交易与服务平台；九州通 B2C 电商总代总销业务全年销售收入达 4.96 亿元；好药师 O2O 服务门店数量超过 5,000 家。

#### （四）全国领先的“批零仓配一体化”的医药物流供应链服务体系

##### 1、行业领先的医药物流资源及技术支撑系统

作为医药行业首家 5A 级物流企业、国家唯一的医药智能仓储示范基地，公司拥有规模庞大的医药供应链服务平台基础设施，包括 141 座仓、建筑总面积超 430 万平方米的经营及配套设施，其中 GSP 仓库 290 万平方米、冷库容量 11.51 万立方米，具备 1,532 万箱储存能力、1.66 亿箱吞吐能力，并拥有覆盖全国 96% 以上区域联网的物流网络资源。

二十多年来，公司始终坚持以科技创新驱动业务发展，组建规划、系统、设备、项目管理等 200 余人技术精英团队，成功申请了 60 余项物流相关专利与著作权，不断提升物流智能化作业能力，持续推进物流技术迭代与转型升级。公司通过自主规划集成、自主系统研发、自研智能装备，在物流领域所有子系统实现数据的口径统一、互联互通，构建了覆盖全国 GSP 仓储网络、全国联动的运输网络、数智信息网络“三网合一”的专业大健康物流供应链服务平台。报告期内，公司继续推进智慧化标杆仓项目——华南物流中心项目上线，打造行业先进的智能化、无人化、柔性化物流中心。



图 12 九州通物流技术应用成果

## 2、全渠道全仓物流服务能力

公司搭建了行业特有的“Bb/BC 一体化”全渠道物流服务模式，针对 B 端客户，通过对线上线下一体化业务协同运作，实现 B 端客户与公司库存品种资源共享、仓运配资源及信息平台共享，打造 B 端一体化一站式服务；针对 C 端用户，通过全链路数据链接和智能化物流技术支持，实现分销与动销物流侧同场存储、同场生产、同场分拣与配送等核心功能。目前，全国 24 家公司物流“Bb 一体仓”以及 6 处“BC 一体仓”持续稳定运行，实现面向多端的“Bb/BC 仓配一体化”能力的高效供应链物流服务体系全覆盖。

公司多年逐步形成了完善的客户服务体系，通过对订单进行全程可视化跟踪，多渠道，全方位，迅速响应并受理客户需求，做到客户响应及时率 100%、收货及时率 96%、出库及时率和准确率分别达 98%和 99.99%，订单处理时长仅 80 分钟、同城和省内配送时效分别控制在 12 小时和 24 小时内，实现备货、管理和流通成本的“三低”目标。



图 13 九州通多仓协同系统

### 3、多元化、智能化的核心产品与服务

公司多年来坚持研发创新，根据客户多样化的需求，形成丰富的产品矩阵，其中最核心的服务和产品是全场景物流中心集成解决方案、全链路供应链物流软件、新一代物流智能装备。**在全场景物流中心集成解决方案方面**，应用数据分析模型，进行结构、模式、流程、资源一体化统筹规划设计，提供“规划、软件、设备、运营”的一站式集成交付服务，并提供采购、生产、流通一体化全场景数智物流集成解决方案设计，打造高效率、高吞吐、高柔性、高扩展的智慧物流中心；**在全链路供应链物流软件方面**，自主研发 OFS 协同物流控制塔、WMS 仓储管理系统、EIS 设备集成系统、TMS 运输管理系统等，可提供全链路的系统解决方案及统一的技术开发底座，赋予企业敏捷开发、灵活扩展的能力；**在新一代物流智能装备方面**，自主研发了适应不同作业环境的箱式穿梭车、托盘穿梭车、冷冻穿梭车、提升机、分拨站、拣选机器人、巷道料箱机器人等系列智能装备产品，满足多业态、多品种、多层次个性化需求，构建了模式自由组合、应用灵活扩展、场景广泛适配的高智能物流作业体系。

#### （五）行业领先的新业态孵化能力

##### 1、新零售与新医疗平台等新业态服务能力

公司依靠全品类、全渠道和全场景的“千亿级”医药供应链服务平台，以及高效运营的数字化、平台化和互联网化的产业服务能力，开启产业链布局及新业态探索；通过打造“九州万店”数字化平台，建立医药零售信息化新模式，助力“万店联盟”门店数字化转型升级，支持公司“新零售”业务拓展；通过优化诊所品种结构，提供数智化运营增值服务，推进万家诊所加联盟，促进诊所业务增长，并通过整合专科运营、线上服务、健康保险等多元化能力，从供应链为起点逐步拓展并升级数字医疗服务，打造“新医疗”服务平台。

##### 2、专业的产品运营与推广能力

依托公司全品类、全渠道、全场景的医药分销体系，以及数字化、平台化、互联网化的产业服务能力，公司围绕产品、品牌、销售“三位一体”，打造了营销全价值链体系，具备全周期营销力、全网络辐射力、全渠道管控力、全方位拓客力，可以为产品提供更具针对性的一站式整合营销服务，包括品牌策略、营销策划、门店动销、电商运营、流向跟踪等服务，实现医药产品的市场推广，加速药品的终端销售，构筑了公司总代品牌推广业务（CSO）的核心竞争优势。

##### 3、业务创新能力

公司具有较强的业务创新能力，近年来，公司不断优化和变革商业模式。在由传统的针对药店、诊所、基层医疗机构客户的“快批、快配”模式向针对全渠道实施的“医药分销+物流配送+产品推广”的综合服务商模式转型后，公司又借助“千亿级”销售平台优势资源，开始孵化出“第三方物流”服务平台、生态圈投资平台、供应链技术增值服务平台等新业务、新模式。

## （六）灵活高效的民营体制、集中管控能力以及特色的“家文化”品牌优势

### 1、灵活的民营体制及人才优势

公司作为国内最大的民营医药流通企业，具有机制灵活、决策高效的竞争优势。在人才竞争方面，公司核心管理团队包括公司创始人、内部培养多年的职业经理人以及外部引进的高端人才，涵盖了经营管理、市场营销、技术研发、财务管理、物流运营等各个方面，且大多在医药大健康行业深耕多年，平均从业年限超过 15 年，对行业发展趋势及公司发展战略具有深刻的理解和认识，为公司持续稳健发展奠定了坚实的基础；在人才引进方面，公司高度重视“三花”（“花时间、花精力、花成本”）人才引进战略，聚焦新兴领域领军人才和传统业务关键干部的招聘与选拔，向全球招聘和引进急需的技术人才、管理人才和专业人才，进一步提升公司人才水平和竞争力，为集团战略落地及可持续发展提供人才保障。同时，为吸引和保留优秀管理人才和核心骨干，健全公司长效激励机制，公司自 2014 年起每年实施限制性股票激励计划或员工持股计划，形成利益共享、执行力强的高效管理团队。

### 2、高效的集体决策机制及集中管控能力

公司发布了《年度治理和经营管理手册》和《2023 年度管理守则》，确立了集体决策机制，以提高重大决策质量，开展民主生活会，统一核心团队思想；通过对公司治理层及经营层决策机制、运行机制的规范，实现公司内部战略方向共识、组织定位明确、人员权责清晰、决策流程规范，提升整体组织运营效率和经营质量。

公司在全国设立的子公司或物流中心，主要为集团下属的全资子公司，公司与下属企业之间在经营管理、业务开展、财务核算和人员安排等方面实行无缝连接，实行高度统一和集中管控，而不是一种简单的财务报表合并和品种资源输送。集团设立的各项管理机构主要为各个下属企业提供战略指导、政策支持、资金保障、业务协调、业绩考核、人员调配、信息交流等服务，并对下属企业进行严格的监督、检查、审计和监察等。公司实行的全国统一管控体系，最大限度地发挥集团优势，形成一致的经营政策，大大降低集团化条件下的公司管理成本，减少不必要的内耗，提高工作效率。

### 3、“家文化”为驱动的凝聚力

公司多年创业、发展的实践形成了以创造共同事业的文化、尊重员工的文化等为主要内涵的原生态“家文化”体系，提倡“平等、友爱、互帮、共进”等理念。另外，公司坚持“以客户为中心、以业绩为导向、以文化为驱动、以质量为生命”的核心价值观，不断进行文化整合，利用“家文化”纽带增强集团的凝聚力、向心力和竞争力，充分发挥企业文化在增强企业核心竞争力中的重要促进作用，为公司的发展提供着源源不断的精神动力。

随着文化理念体系的不断完善，“家文化”体系内容也逐步丰富。2024 年，公司以“家文化新时代—不可思逸”为主题，提出“增强免逸力”、“提升学习力”、“强化竞争力”、“打造组织力”的

新理念，即共塑画像倡导正向行为，建立学习机制提升专业能力，健全机制激发组织活力，通过“4 力”文化建设，带动所有员工以主人翁的担当和责任，促进公司的发展和进步。

### 三、经营情况的讨论与分析

#### （一）公司整体经营情况

报告期内，公司实现营业收入 771.71 亿元、归母净利润 12.08 亿元、归母扣非净利润 11.80 亿元，如剔除上年同期流感、疫情等季节性疾病特定因素影响，归母净利润同比增长 9.50%，归母扣非净利润同比增长 11.84%。公司以上经营业绩的实现主要得益于医药分销等各项业务顺利发展，特别是总代品牌推广业务（CSO）、医药工业自产及 OEM 业务、数字物流与供应链解决方案等高毛利业务的快速增长。

#### （二）公司主营业务分析

报告期内，公司实现主营业务收入 771.11 亿元，实现主营业务毛利额 60.86 亿元，具体如下：

分业务	营业收入 (亿元)	收入同比 增减	毛利 (亿元)	毛利同比 增减
数字化医药分销与供应链业务	637.81	-5.49%	42.20	-7.26%
总代品牌推广业务	98.62	<b>14.18%</b>	11.91	-18.62%
其中：药品总代品牌推广业务	54.20	9.52%	9.59	-25.32%
器械总代品牌推广业务	44.42	<b>20.45%</b>	2.32	<b>29.41%</b>
医药工业自产及 OEM 业务	14.38	<b>21.61%</b>	3.14	<b>19.83%</b>
医药新零售业务	14.56	1.02%	2.03	-13.23%
医疗健康与技术增值服务	1.03	-1.18%	0.36	-6.91%
数字物流与供应链解决方案	4.71	<b>16.84%</b>	1.22	<b>18.74%</b>
主营业务合计	771.11	-2.71%	60.86	-8.50%

#### 1、主营业务分业务增长情况

##### （1）数字化医药分销与供应链业务

报告期内，公司数字化医药分销与供应链业务收入规模达到 637.81 亿元，实现毛利 42.20 亿元。公司处于医药产业链上的中间流通环节，通过链接药械生产企业和代理商等上游客户和医疗机构、药店、互联网电商平台及医药分销商等下游客户，聚合了众多上下游客户与品种资源，依托医药物流系统优势，形成了天然的药械供应链网络平台。

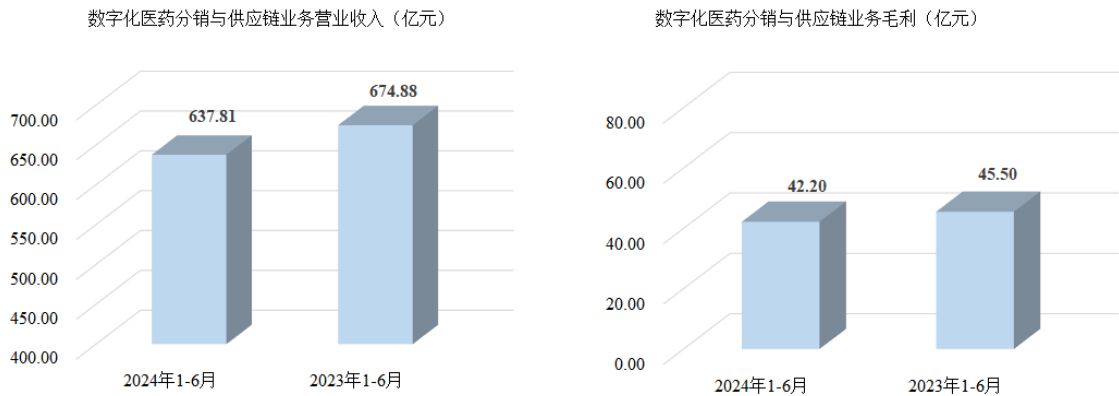


图 14 数字化医药分销与供应链业务经营数据同比

公司经过多年的数字化转型，搭建了医药行业领先的院外数智化交易与服务平台—药九九 B2B 交易平台（www.yyjzt.com），通过“三方+自营+合营”的业务模式，为上下游客户提供网络覆盖、产品推广、统采集配、品种保供、库存共享、委托配送、供应链金融等全产业链服务；公司自主研发及迭代上游供应链 SaaS 系统“智药通”、云采购及下游 SaaS 系统“云店通”首营平台、“药九九”B2B 电商平台等数字化工具赋能业务，为上游客户提供全渠道、全场景的数字化分销服务，为下游客户提供全品类、“一站式”的数字化供应链服务。报告期内，公司深入推进分销业务数字化，全面升级药九九平台模式，截至报告期末，公司药九九平台注册用户 45 万+、活跃用户 38 万+，“智药通”平台活跃用户 26 万+。其中，药九九 B2B 平台等数字化分销业务收入规模达到 55.00 亿元，向京东、阿里、美团等大型医药零售电商平台的收入规模达到 32.84 亿元，以上合计占该业务板块的 13.77%。

## （2）总代品牌推广业务

报告期内，公司总代品牌推广业务（包括药品和医疗器械）保持稳健增长，实现销售收入达 98.62 亿元，同比增长 14.18%；毛利额为 11.91 亿元。其中，公司药品总代品牌推广业务实现销售收入达 54.20 亿元，同比增长 9.52%，毛利额为 9.59 亿元；器械总代品牌推广业务实现销售收入 44.42 亿元，同比增长 20.45%；毛利额为 2.32 亿元，同比增长 29.41%。

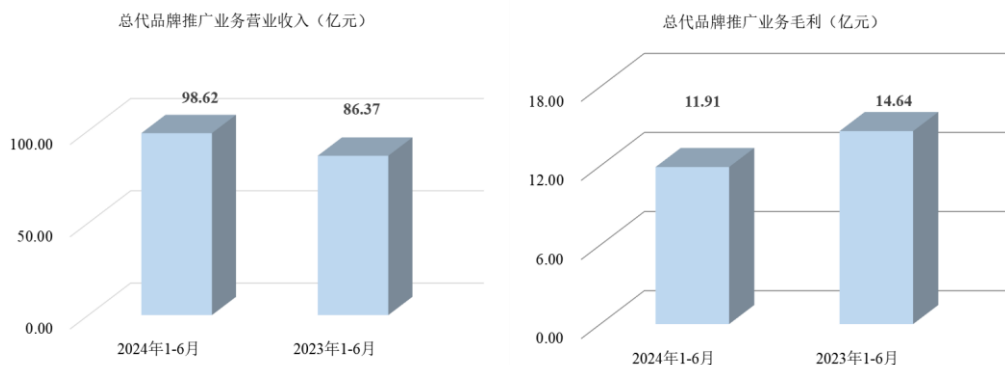


图 15 总代品牌推广业务经营数据同比



总代品牌推广业务是从公司医药分销业务中孵化出来的新兴业务，依托于公司“新产品战略”和全品类、全渠道资源流通优势，结合 CSO 行业一体化、院外化、品牌化趋势，公司 CSO 业务从品牌、产品、网络、终端全链条构建具备终端快速触达、通路管理透明及生意可控的四大核心竞争力，即全周期的营销力、全网络的辐射力、全渠道的管控力、全方位的拓客力。

公司总代品牌推广业务包括药品总代品牌推广业务和器械总代品牌推广业务。其中，**药品总代推广业务**已升级品牌为“全擎健康”，目前拥有 3,000 余人的营销管理团队。截至报告期末，药品总代品规数达 828 个（预计全年过亿品规 32 个），包括浙江华海、东阳光等厂家的集采中标产品，以及阿斯利康、拜耳、日本卫材、武田等外资企业的产品。**医疗器械总代品牌推广业务**聚焦国内外品牌厂家，重点发展大外科、心脑血管介入、IVD 全国性平台分销业务，强化基础供应链服务能力建设，建立产品线全生命周期管理机制；共代理强生、雅培、费森尤斯（血透）、罗氏、麦默通、加奇、登士柏等品牌厂家的品规共计 1,081 个（其中半年度销量过亿品规 8 个），涉及 11 大厂家 15 条产品线。



图 16 药品总代品牌推广业务重点合作品种

### (3) 医药工业自产及 OEM 业务

报告期内，公司医药工业自产及 OEM 业务实现销售收入 14.38 亿元，同比增长 21.61%；毛利额 3.14 亿元，同比增长 19.83%。

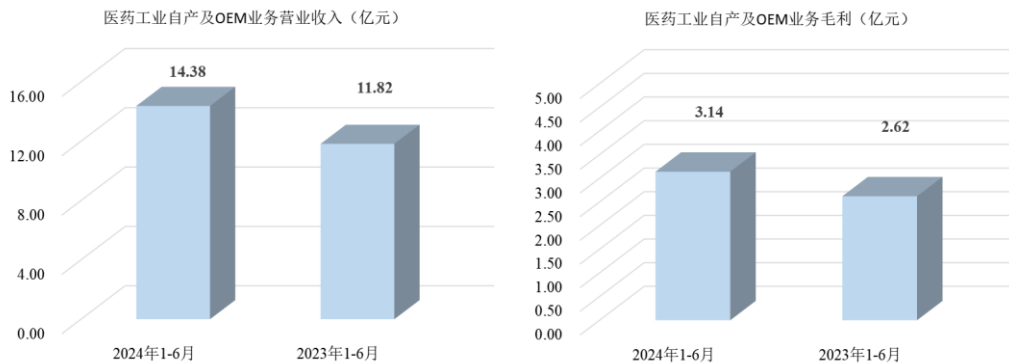


图 17 医药工业自产及 OEM 业务经营数据同比

目前该业务板块主要包括：

**西药工业：**报告期内，公司西药工业板块实现营业收入 2.82 亿元，同比增长 50.87%。公司旗下京丰制药主要从事药品生产、销售、研发以及孵化器业务，主要产品包括糖尿病、外用药、感染呼吸、心血管、神经系统等系列产品。基于“全业态覆盖、产业链协同、产销研一体”的战略定位，京丰制药持续强化质量管理与品牌宣传，推进仿制药一致性评价，打造二甲双胍片大单品，培育原料药与制剂配套的优质产品，已通过一致性评价的药品种类达 8 种，在研新品包括 11 个原料药及 25 个制剂。报告期内，京丰制药生产的乳酸菌素颗粒剂获得药品补充申请批准通知书，京丰制药旗下北京九州通科技孵化器有限公司荣获 2022 年度国家级科技企业孵化器“优秀（A 类）”评级，为最高等级评级；京丰制药持续推动绿色转型，被授予“大兴区绿色信用四星级企业”荣誉。



图 18 西药工业业务主要产品

**中药工业：**报告期内，公司中药工业板块实现自产饮片销售 10.80 亿元，同比增长 15.83%。公司旗下九信中药作为中药产业平台公司，立足于中医药大健康产业，以地道药材和质量保障为核心竞争力，在中药材资源、中药研发、中药生产、中药营销、中药电商等领域进行全产业链深耕布局。报告期内，中药产研项目持续推进，湖北省科技重大专项、湖北省技术创新专项和河北省创新团队项目 3 个省级项目通过验收；连翘基地荣获“三无一全”品牌基地认证；专利标准成果丰硕，授权发明专利 2 件，申请发明专利 6 件；开发并上市粉剂类新产品 4 个；牵头起草《中国药典》2025 版 2 个品种标准修订，并参与发布团体标准 2 项。



图 19 中药全产业链布局



图 20 九信中药主要产品

**OEM 业务：**报告期内，**医疗器械 OEM 方面**，公司旗下九州通医疗器械集团发力工业自有品牌，聚焦家用医疗器械、感控耗材、康复、高值耗材、IVD 五大赛道，建立了以武汉柯尼兹医疗科技有限公司为主体的美体康、弗乐士产品自有品牌工业体系，OEM 器械品规达 175 个；**药品 OEM 方面**，公司经营有包括片剂、胶囊、口服液、复方颗粒等 432 个药品 OEM 品规，并通过自主研发和生产自有品牌及 OEM 产品，大力提升公司产品竞争力。

#### (4) 医药新零售与万店加盟业务

报告期内，公司自营线上线下零售业务实现销售收入 14.56 亿元，同比增长 1.02%；毛利额 2.03 亿元。公司零售业务以好药师品牌为载体，依托公司强大的供应链服务体系和丰富的上下游客户资源，构建“万店加盟、直营连锁、专业药房、新零售电商”四大业务板块，多渠道打造数字零售生态网。

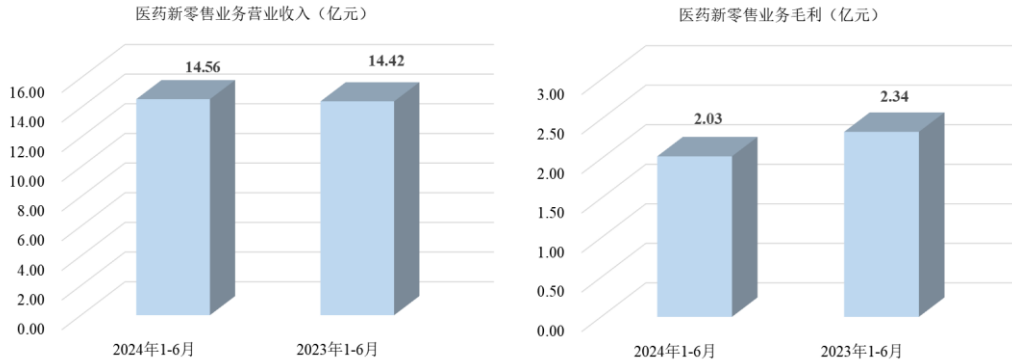


图 21 医药新零售业务经营数据同比

截至 2024 年 7 月底，公司自营及加盟药店达到 24,387 家，门店遍布全国 31 个省市自治区，覆盖 293 个地级城市，共 1,565 个区县，门店规模行业排名第一。报告期内，公司专注于“新零售”场景核心系统的持续优化，九州万店数字系统上线已达 24,000 家，为加盟药店全面提供数字化保障，补齐单体药店/中小连锁短板，为工业端提供数据分析和决策依据、为门店端提供数字化运营工具、为消费者提供良好的购物体验，实现采购销一体，优化线上线下零售公私域渠道聚合管理并赋能药店智能经营决策。

**专业药房**方面，公司通过布局 DTP 特药药房、慢病重症药房、双通道药房、院边店，积极发挥专业优势，为慢病患者提供慢病管理及药学服务，截至上半年末，好药师全国相关资质药房已超 4,900 余家（含加盟店），其中自有药房承接处方外流规模达 1.76 亿元。

公司 O2O 等**新零售业务**实现销售收入 1.39 亿元，同比增长 46.31%，好药师 O2O 服务门店数量已超 5,000 家，充分发挥电商运营优势，赋能药店线上销售能力。



图 22 公司“万店加盟”好药师门店

### (5) 医疗健康与技术增值服务

报告期内，公司医疗健康与技术增值服务实现收入 1.03 亿元，毛利额 3,600 万元。公司医疗诊断服务快速发展，不断提升大众健康服务能力，同时在做大做优医药供应链平台的基础上，持续自主研发并向客户提供信息技术赋能增值服务。

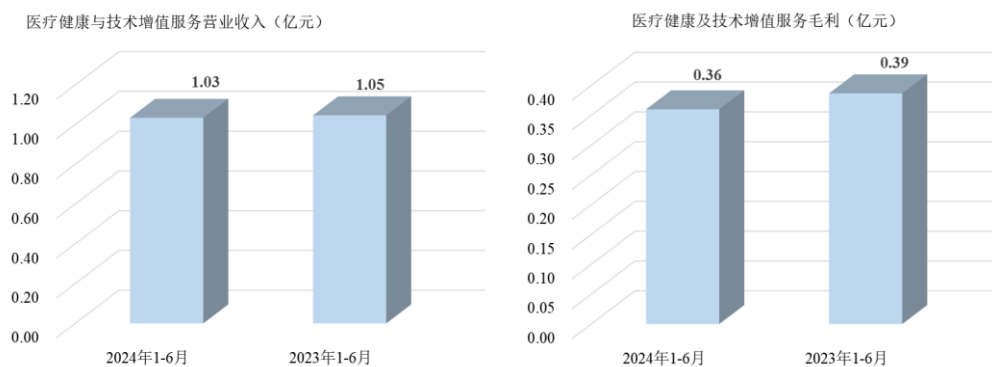


图 23 医疗健康与技术增值服务经营数据同比

目前该业务板块主要包括：

**医疗健康服务方面：**报告期内，公司持续向公众提供中西医诊疗、未病管理、健康档案管理等专业服务。公司电子处方业务取得突破，新签约两家双定点互联网医院，与美团平台合作，线上开方审方业务销售同比增长 644%。

**赋能工具的研发及服务方面：**公司在推动公司加速数字化转型的同时，为上下游客户赋能，根据客户核心需求，提供数字化解决方案和智能工具，包括自主研发的服务于上游工业企业的“**智药通**”系统，为其提供数据分析、流向查询、客户管理和销售人员管理等服务；服务于医院的“**互联网医院+处方流转**”智能服务平台，改善患者就医体验，提升医疗效率，如互联网医院、处方流转、云药房等；服务于药店的“**门店通**”智慧门店系统，如一键开店、云仓共享、远程医疗、商保

支付等；服务于基层医疗机构的综合智能解决方案，如县域医共体信息化解决方案、基层软硬件一体化解决方案、九信互联网+智慧中医药项目等。

**信息技术研发方面：**截至报告期末，公司累计获得专利权 464 项、软件著作权 574 项，简要列表如下：

类型	累计数量	其中： 期内取得	主要成果（部分）
专利权	464	36	
其中：发明专利	61	7	具有抑菌作用的医用硅橡胶、制备工艺及腹腔引流管，骨科耗材管理系统和方法，一种安装于冷链物流运输卡车的冷藏柜，L-苹果酸生产用提取浓缩装置等
实用新型专利	358	23	一种药液真空浓缩提取装置、一种新式零货换箱工作站、一种具有防撞功能的四向穿梭车、一种基于多料箱机器人的快捷提升自动输送线、药物生产恒温状态混合装置、一种用于骨折后复位的接骨板等
外观设计专利	45	6	全自动腕式血压计
软件著作权	574	41	FDT—医疗机构供应链管理平台、QMS 质量管理体系、九州通器械 DMS 移动端、OAS 运营决策分析系统、中药饮片质量溯源管理系统、智药通软件、门店通 APP、医疗设备质控管理信息系统等
合计	1,038	77	

**医疗健康及技术服务：通过医药供应链链接触达医院、医生及患者终端，延伸拓展医疗健康及技术服务**



**图24 医疗健康及技术增值服务内容**

### (6) 数字物流与供应链解决方案

报告期内，公司数字物流与供应链解决方案业务实现收入 4.71 亿元，同比增长 16.84%；毛利额 1.22 亿元，同比增长 18.74%。公司下属九州通物流搭建了集覆盖全国 GSP 仓储网络、全国联动的运输网络、数智信息网络“三网合一”的物流供应链体系，向行业内外客户提供三方物流、医药冷链物流、数智物流与供应链整体解决方案服务以及先进的物流智能设备等全链物流及技术

服务，实现公司向科技型、平台型、生态型的物流供应链企业转变升级。

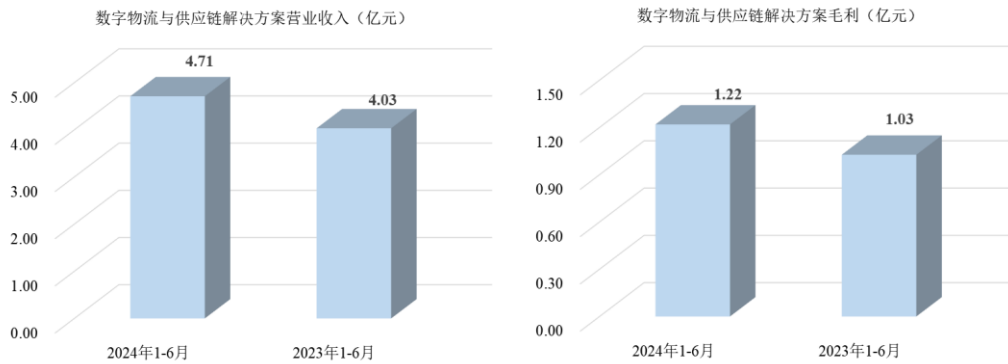


图 25 数字物流与供应链解决方案经营数据

目前该业务板块主要包括以下四个方面：

**三方物流方面**，报告期内，公司依托智慧化平台、精益化运营以及智能化作业，为阿里健康、恩威医药、湖南德荣、山东达因、山东中邮等行业内外客户提供专业、定制化的仓配一体化物流供应链服务。同时，公司结合自身实际情况和市场特点，不断调整业务开发策略，优化业务结构，实现仓配业务收入双增长。

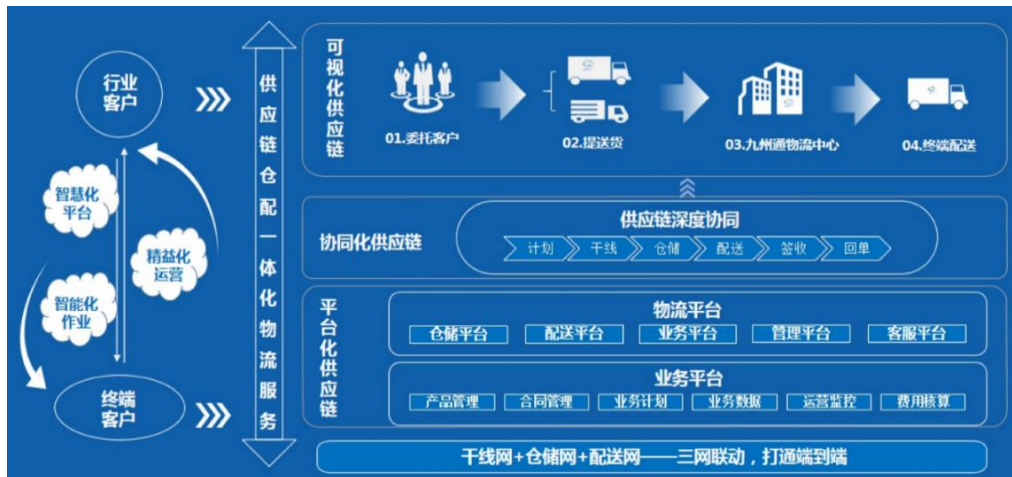


图26 供应链仓配一体化模式图

医药冷链物流方面，公司持续优化冷链物流网络与干线，全面升级冷链智能设备及全程可追溯信息系统，同时在临床细胞物流服务、验证服务等其他方面探索冷链物流服务业务新增长点。报告期内，公司下属全资子公司湖北九链通计量检测有限公司通过国际标准化组织(ISO)的认证，成功取得了质量管理体系和环境管理体系认证证书。

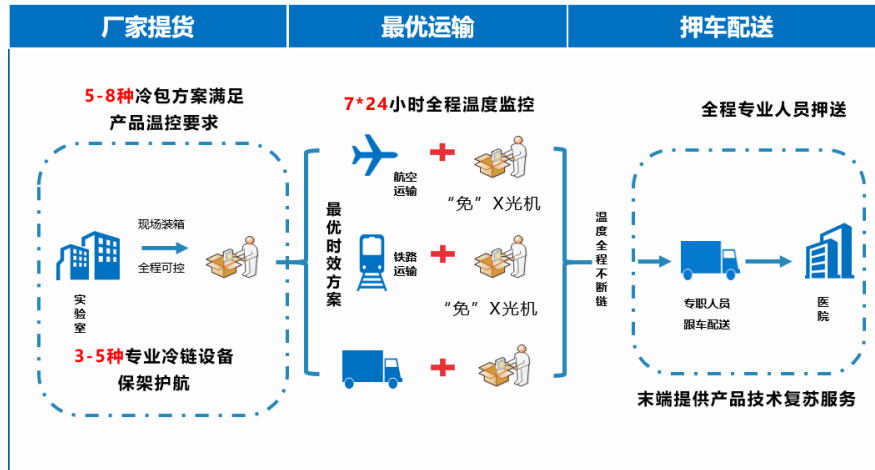


图27 临床细胞制剂定制化解决方案图

数智物流与供应链整体解决方案方面，公司自主构建了覆盖物流供应链全过程、全场景的软件产品体系，形成了以“九州云仓”平台为核心，涵盖自主研发全链功能的物流信息平台及适用不同作业场景的智能装备等具备全球行业领先优势的产品矩阵，实现了项目全生命周期可视化。报告期内，九州云智为河南张仲景、贵州茅台、天津艾努爱世、山东吉运通达、北京万家瑞、湖北都市福地等客户提供了集基建工程、物流中心集成、系统平台集成、智能装备集成和运营服务为一体的物流解决方案。九州云智被武汉企业信息化促进会评为“2023 年度企业数字化转型优秀服务机构”。



图28 自主研发全链功能的物流信息平台



物流智能设备研发方面，公司以科技创新为核心驱动力，推进行业内数字化供应链物流设备升级。报告期内，九州通物流根据客户需求提供全供应链环节定制化开发物流智能设备，自主研发了适应不同作业环境的拣选机器人、巷道料箱机器人等系列智能装备产品，构建了模式自由组合、应用灵活扩展、场景广泛适配的智能装备产品矩阵。

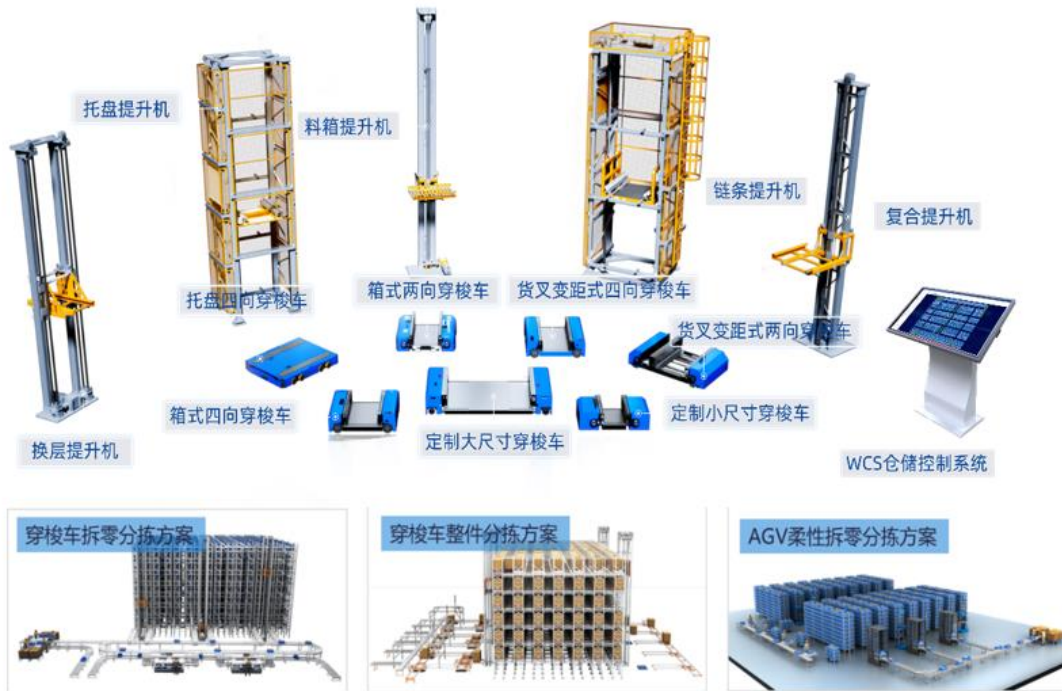


图29 九州通物流智能装备产品矩阵图

公司以创新为驱动，持续优化九州云仓数智系统，加大智能设备研发力度，向数字化、智能化方向发展。截至报告期末，公司在智慧物流方面的主要开发成果如下表所示：

业务板块	主要研发成果	获得奖项
信息技术研发	<p><b>核心信息系统：</b> 仓储管理系统（WMS）、质量管理体系（QMS）、运输管理系统（TMS）、计费管理系统（BMS）、协同管理系统（OFS）、订单管理系统（OMS）、运营分析系统（OAS）设备控制系统（WCS）、物联管理系统（IOT）、天玑数据平台 V1.0、天璇云开发平台 V1.0 等；</p> <p><b>网络与存储技术：</b> 网关控制方法、电子设备、存储介质及架构技术。</p>	<p>自主设计研发的“天璇云开发平台”，获得了医药行业 2021 年度“十佳医药供应链技术创新示范案例”。</p>
智能设备研发	<p><b>RGV 系列：</b> 料箱两向穿梭车、料箱四向穿梭车、料箱变距穿梭车、托盘四向穿梭车、冷库穿梭车。</p> <p><b>提升机系列：</b> 料箱提升机、换层提升机、复合提升机、托盘提升机。</p> <p><b>AGV 系列：</b> 潜伏搬运机器人、移栽搬运机器人、料箱搬运机器人、复合拣选机器人、一种地牛 AGV 出库系统。</p>	<p>料箱四向穿梭车荣获 2020 年度全国物流机器人智能等级大奖赛智能物流仓储机器人一等奖。</p> <p>高速料箱穿梭车系统获第四届中国智能物流技术装备大会“2021 年度中国仓储技术装备推荐产品”荣誉。</p> <p>自主开发行业内首个与多料箱机器</p>

	<b>分拣设备系列：</b> 拆零拣选小车、立库U型拣选、P&D货到人拣选、机械臂拣选、条码复核分拣设备、滑块分拣机、交叉带分拣机	<b>人进行灰盒对接的物流系统</b> ，创新九州通第五代拆零货到人拣选技术。
	<b>3D视觉与自动复核：</b> 自动3D视觉识别与自动复核、在线称重自动复核、蓝牙集成技术、PLC自动控制	
	<b>自动存储与拣选技术：</b> 悬挂链出库运输系统、自动打标拣选机器人、基于自动搬运机器人的货到人拣选系统	
	<b>电池与电容管理：</b> 电池和超级电容充电管理电路技术	
冷链设备研发	箱体可翻转的冷热双控的全功能医药冷藏箱、用于冷藏货品转移的便携式可伸缩对接舱、箱体主被动双制冷模式的半导体医药冷藏箱、用于冷机蒸发器移动的装置、温湿度监测仪、蓄能式保温门帘系统等。	新型蓄冷冷藏车研发项目在2018年中国医药商业协会优秀案例征集活动中，荣获“ <b>十佳医药物流运营优化案例</b> ”

## 2、主营业务分渠道的增长分析

公司现已完成医药流通全终端渠道覆盖，报告期内公司在各渠道的销售及占比情况列表如下：

单位：亿元

业务按渠道分类	销售收入	变动幅度	收入占比
<b>一、TOB</b>	756.55	-2.78%	98.11%
（一）第一终端	201.88	1.40%	26.18%
其中：1.城市公立医院	176.49	-2.69%	22.89%
2.县级公立医院	25.39	43.29%	3.29%
（二）第二终端	132.97	-6.88%	17.24%
连锁及单体药店	132.97	-6.88%	17.24%
（三）第三终端	78.53	2.14%	10.18%
其中：1.基层医疗机构	38.19	4.77%	4.95%
2.民营医疗机构	40.34	-0.23%	5.23%
（四）B2B电商平台	87.84	-5.63%	11.39%
其中：1.互联网平台（第四终端）	32.84	0.93%	4.26%
2.九州通互联网平台（自营）	55.00	-9.15%	7.13%
（五）下游商业分销渠道	237.05	-0.98%	30.74%
（六）商超及其他渠道	18.26	-32.04%	2.37%
<b>二、TOC</b>	14.56	1.02%	1.89%
零售渠道	14.56	1.02%	1.89%
<b>合计</b>	<b>771.11</b>	<b>-2.71%</b>	<b>100.00%</b>

**注：**1、城市公立医院指二级及以上公立医院，县级医院指二级以下公立医院；基层医疗机构指社区卫生服务中心、乡镇卫生院、村卫生室等；民营医疗机构指民营医院、民营卫生室（所/站）、诊所等。

2、互联网平台业务（第四终端）是指公司向阿里健康、京东健康等互联网平台提供的医药健康产品供应链服务；九州通互联网平台业务是指公司向医院、药店、诊所等终端客户提供的医药健康产品的电商供应链业务。

3、下游商业主要是区域联盟分销商，公司凭借供应链优势，深化与下游商业合作，通过资源和服务赋能，共同开拓基层地区、偏远地区、农村地区的药店、基层医疗市场。

4、商超及其他渠道是指公司向商超、母婴专卖店、政府机构、厂矿企业、大学、研究机构等提供的医疗健康产品供应链服务。

#### 报告期内公司各渠道销售增长情况说明如下：

##### （1）第一终端

报告期内，公司继续拓展城市公立医院及县级公立医院市场，期内实现销售收入 **201.88** 亿元（不含电商业务）；其中城市公立医院销售收入 176.49 亿元；县级公立医院销售收入 25.39 亿元，同比增长 **43.29%**。截至报告期末，第一终端销售占比 **26.18%**。

公司积极参与国家及地方带量采购品种配送招标，取得重大成果。截至报告期末，公司城市及县级公立医院客户 **1.43** 万家，公司累计争取到国家带量采购 **2,961** 个配送权，其中独家配送权 **313** 个（含省独家配送权 **125** 个）。

##### （2）第二终端

报告期内，公司第二终端零售药店渠道（批发客户，不含零售及电商业务）实现销售收入 **132.97** 亿元，第二终端销售占比 **17.24%**。

截至报告期末，公司有效连锁药店客户达 **6,500** 余家（覆盖零售门店约 **18.3** 万家）；覆盖单体零售药店约 **22.55** 万家。

##### （3）第三终端

报告期内，公司第三终端实现销售收入 **78.53** 亿元（不含电商渠道业务），其中基层医疗机构销售收入 38.19 亿元，民营医疗机构销售收入 40.34 亿元。截至报告期末，第三终端销售占比 **10.18%**。

公司持续开拓基层及民营医疗机构业务，截至报告期末，公司基层及民营医疗机构有效客户达 **29.09** 万家。

##### （4）B2B 电商渠道

报告期内，公司 B2B 电商渠道业务实现销售收入 **87.84** 亿元，销售占比 **11.39%**；其中，公司持续为国内互联网平台（即第四终端，包括阿里健康、京东健康、美团、叮当等国内重要的互联网流量平台）提供医疗健康产品的供应链服务，是其医药健康产品的主要供应商，2024 年半年度实现互联网平台（第四终端）销售收入 **32.84** 亿元；九州通互联网平台（自营）渠道业务全年实现销售收入 **55.00** 亿元。

##### （5）下游商业分销商渠道（联盟准终端客户）

报告期内，公司对下游商业分销商实现销售收入 **237.05** 亿元，销售占比为 **30.74%**。

#### （6）商超及其他渠道

报告期内，公司商超及其他渠道实现销售收入 **18.26** 亿元，销售占比为 **2.37%**。

#### （7）零售渠道

详见本节公司业务分类中的零售业务内容。

### 3、大健康生态投资

公司大健康生态投资持续聚焦创新药研发、基因组检测、癌症筛查、体外诊断等前沿医疗领域。报告期内，公司投资的**武汉滨会生物科技股份有限公司**旗下产品溶瘤病毒 OH2 注射液获得美国 FDA（美国食品药品监督管理局）孤儿药资格认定，用于治疗恶性脑胶质瘤，该产品已被国家药品监督管理局药品评审中心批准纳入突破性治疗品种。公司投资的**甫康（上海）健康科技有限责任公司**自主研发的马来酸奈拉替尼片（代号 CVL009），获得美国 FDA 孤儿药资格认定，并在治疗 EGFR 罕见突变非小细胞肺癌取得临床突破；自主研发的治疗药物 CVL237 获得上海市公共卫生临床中心伦理批准，用于治疗 18 岁及以上成人患者的磷脂酰肌醇 3-激酶  $\delta$ （PI3K $\delta$ ）过度活化综合征（APDS），该药也是中国首个获批开展临床试验的用于治疗 APDS 的 PI3K 抑制剂。公司投资的**江苏鸚远生物科技股份有限公司**自主研发的人 Septin9、BCAT1、IKZF1、BCAN、VAV3 基因甲基化联合检测试剂盒（PCR-荧光探针法）——常艾克，经国家药品监督管理局批准，获得三类医疗器械注册证。

截至报告期末，公司生态产业投资的企业主要列表如下：

是否上市	所属领域	单位名称	主营业务
已上市	医药生物	湖北省宏源药业科技股份有限公司	原料药研发、生产。
	医疗器械	北京和华瑞博科技股份有限公司	医疗手术机器人公司，定位于智能骨科手术解决方案提供者。
未上市	新药研发	甫康（上海）健康科技有限责任公司	抗肿瘤和抗衰老领域的药物研发和生产。
		武汉滨会生物科技股份有限公司	以重组溶瘤 II 型单纯疱疹病毒（OH2）注射剂为主的抗癌药物研发。
		勤浩医药（苏州）有限公司	专注于全球领先的小分子抗肿瘤新药开发。
		杭州高光制药有限公司	专注于研究、开发治疗自身免疫及炎症类疾病、神经退行性疾病的小分子新药。公司领先项目 TYK2/JAK1 双抑制剂是个平台型项目，覆盖多个治疗领域。

	南京驯鹿生物技术股份有限公司	致力于细胞治疗、全人源抗体等领域的产品研发、生产和销售。
医疗器械	山东沪鸽口腔材料股份有限公司	口腔医疗器械产品的研发、生产、销售和服务。
	湖南泰瑞医疗科技股份有限公司	制氧机以及整体供氧系统解决方案。
	美东汇成生命科技（昆山）有限公司	微创外科和生命科学领域生物耗材的“大智造”平台。
	广州嘉检医学检测有限公司	推动基因组检测技术在临床的转化应用，在国家精准医疗计划指导下，以降低出生缺陷率 1%为目标。
	南京浦光生物科技有限公司	体外医学诊断系统研发商，首创“邻位触及化学发光共振能量转移（CRET）”平台并实现产业化，解决目前磁微粒化学发光检测平台存在的诸多问题，实现了免分离和免清洗步骤。
	武汉奥绿新生物科技股份有限公司	聚焦心脑血管介入、微创外科精密手术、骨科高端植入的创新医疗器械 CXO（CRO 研发外包服务+CMO 委托生产服务+CDMO 定制加工外包服务）企业。
	武汉菲思特生物科技有限公司	专注于心脑血管和肿瘤疾病全病程的临床需求寻找有价值的好产品，面向药物基因组、微生物和甲基化检测三大领域展开市场推广。
	湖北新纵科病毒疾病工程技术有限公司	全产业链的突破了液相芯片技术的关键瓶颈（唯一被美国 FDA 批准的可用于多重定量检测的技术），是中国第一家取得流式点阵仪产品注册证的企业。
	江苏鹏远生物科技股份有限公司	基于甲基化基因检测技术的癌症早期筛查。
	四川睿健医疗科技股份有限公司	从事血液净化系列医疗器械产品的研发、生产、销售，以及为肾衰竭及多脏器器官衰竭患者提供血液净化医疗服务。
医药工业	湖北康沁药业股份有限公司	大输液生产及销售、军特药生产及销售。
	江苏知原药业股份有限公司	聚焦皮肤、肾病两大免疫疾病领域，专业从事药品（医疗器械）研发、生产。
	宜昌东阳光生化制药有限公司	从事大环内酯类、抗流感药物磷酸奥司他韦、心血管类替米沙坦、奥美沙坦酯等原料药的生产。
	南京迈诺威医药科技有限公司	聚焦损容性疾病等消费医药领域药品研发、生产和销售。
	苏州旺山旺水生物医药股份有限公司	致力于神经精神系统疾病、感染性疾病及男科疾病治疗领域临床需求的满足。

数字医疗	杭州快快康付科技有限公司	基于诊疗数字化的医疗服务管理平台，为患者提供可负担的最好健康保障。
	上海明品医学数据科技有限公司	以“互联网+医疗健康”服务模式构建全新生态闭环，成为“落地分级诊疗的工具，践行健康中国的抓手”，实现了在医生决策支持、居民健康管理和企业产品研发中的数字化转型应用平台。
	未来数字健康管理科技（海南）有限公司	孵化打造数字健康产业。
新一代信息技术	未名企鹅（北京）科技有限公司	提供生命健康领域的大数据产品和解决方案，帮助客户实现数据驱动的业务增长。
自动化工业	浙江凯乐士科技集团股份有限公司	专注于提供物流自动化与机器人整体解决方案和“一站式”服务的科技企业。

报告期内公司经营情况的重大变化，以及报告期内发生的对公司经营情况有重大影响和预计未来会有重大影响的事项

适用 不适用

#### 四、报告期内主要经营情况

##### (一) 主营业务分析

##### 1 财务报表相关科目变动分析表

单位：元 币种：人民币

科目	本期数	上年同期数	变动比例 (%)
营业收入	77,170,878,304.81	79,357,491,172.56	-2.76
营业成本	71,061,197,412.45	72,674,960,354.78	-2.22
销售费用	2,169,329,967.53	2,389,004,776.97	-9.20
管理费用	1,356,694,907.68	1,366,464,759.15	-0.71
财务费用	585,288,251.68	603,726,321.23	-3.05
研发费用	66,840,658.44	87,938,873.90	-23.99
经营活动产生的现金流量净额	-3,200,824,567.31	518,172,955.09	-717.71
投资活动产生的现金流量净额	-413,556,190.70	-622,046,486.59	33.52
筹资活动产生的现金流量净额	2,734,695,982.13	-782,375,234.27	449.54

**经营活动产生的现金流量净额变动原因说明：**报告期内，公司经营活动产生的现金流量净额较上年同期下降，主要系今年年中公司应收账款清收力度较小。公司将在今年年底加大应收账款清收力度，确保销售回现款大幅增加，实现全年经营性现金流为与经营业绩相匹配的正数。

**投资活动产生的现金流量净额变动原因说明：**报告期内，公司投资活动产生的现金流量净额-4.14亿元，较上年同期增加33.52%，主要系购建资产所支付的现金减少所致。

**筹资活动产生的现金流量净额变动原因说明：**报告期内，公司筹资活动产生的现金流量净额27.35亿元，较上年同期增加449.54%，主要系公司取得借款和票据融资增加所致。

##### 2 本期公司业务类型、利润构成或利润来源发生重大变动的详细说明

适用 不适用

## (二) 非主营业务导致利润重大变化的说明

□适用 √不适用

## (三) 资产、负债情况分析

√适用 □不适用

## 1. 资产及负债状况

单位：元

项目名称	本期期末数	本期期末数占总资产的比例 (%)	上年期末数	上年期末数占总资产的比例 (%)	本期期末金额较上年期末变动比例 (%)	情况说明
交易性金融资产	58,178,850.21	0.06%	90,029,491.26	0.10%	-35.38%	主要系公司持有的其他公司股票本期公允价值变动所致。
应收款项融资	1,891,683,230.45	1.92%	4,485,978,262.75	4.83%	-57.83%	主要系公司上年末进行了应收账款的清收回收票据多，本期票据支付所致。
应收账款	35,143,396,493.39	35.60%	24,719,764,230.39	26.64%	42.17%	主要系公司上年末进行了应收账款的清收，本期随着销售规模的扩大，客户欠款增加所致。
在建工程	313,252,915.84	0.32%	634,916,118.45	0.68%	-50.66%	主要系公司物流中心、厂房、药品生产车间等多个在建项目转固所致。
开发支出	223,048,787.34	0.23%	153,370,043.07	0.17%	45.43%	主要系公司九州万店系统、大健康平台、供应链协同平台、订单平台、分销智慧平台等项目研发支出增加所致。
短期借款	13,636,778,786.55	13.82%	10,121,827,109.72	10.91%	34.73%	主要系公司经营需要而向银行借款增加所致。
合同负债	989,663,258.52	1.00%	1,703,001,185.37	1.84%	-41.89%	主要系公司上年末预收产品款在本期实现销售所致。

## 2. 境外资产情况

√适用 □不适用

## (1) 资产规模

其中：境外资产 182,621,559.11（单位：元 币种：人民币），占总资产的比例为 0.19%。

## (2) 境外资产占比较高的相关说明

□适用 √不适用

### 3. 截至报告期末主要资产受限情况

适用 不适用

截至报告期末主要资产受限情况详见附注第十节“财务报告”之七、31“所有权或使用权受限资产”。

### 4. 其他说明

适用 不适用



#### (四) 投资状况分析

##### 1. 对外股权投资总体分析

√适用 □不适用

单位：万元 币种：人民币

报告期股权投资额	上年同期股权投资额	变动幅度
90,831.44	61,554.53	47.56%

##### (1).重大的股权投资

□适用 √不适用

##### (2).重大的非股权投资

√适用 □不适用

公司重大的非股权投资项目为九州通健康城项目，该项目已累计投资 21.23 亿元。报告期内，九州通健康城项目的投资金额为 3,431.13 万元，资金来源均为自有资金。因该项目主要是公司自用总部基地项目，无法单独预计收益。

##### (3).以公允价值计量的金融资产

√适用 □不适用

单位：元 币种：人民币

资产类别	期初数	本期公允价值变动损益	计入权益的累计公允价值变动	本期计提的减值	本期购买金额	本期出售/赎回金额	其他变动	期末数
股票	121,620,306.50	-19,342,890.71	2,858,250.00					105,135,665.79
私募基金	188,000,000.00							188,000,000.00
衍生工具	7,769,127.76	3,172,889.66				8,170,950.00		2,771,067.42
其他	5,878,862,256.91	1,658,937.63	9,332,298.91		30,546,855,227.73	33,114,501,009.49		3,322,207,711.69
合计	6,196,251,691.17	-14,511,063.42	12,190,548.91		30,546,855,227.73	33,122,671,959.49		3,618,114,444.90

##### 证券投资情况

√适用 □不适用

单位：元 币种：人民币

证券品种	证券代码	证券简称	最初投资成本	资金来源	期初账面价值	本期公允价值变动损益	计入权益的累计公允价值变动	本期购买金额	本期出售金额	本期投资损益	期末账面价值	会计核算科目
股票	301246	宏源药业	4,575,000.00	自有资金	27,279,000.00	-13,146,000.00					14,133,000.00	交易性金融资产
股票	300896	爱美客	30,825,625.00	自有资金	21,557,317.86	-3,910,355.96				170,192.44	17,646,961.90	交易性金融资产
股票	871920	奥绿新	19,985,733.00	自有资金	19,985,733.00	7,509,690.00					27,495,423.00	交易性金融资产
股票	873940	和华瑞博	15,000,000.00	自有资金	19,374,210.00		2,858,250.00				22,232,460.00	其他权益工具投资
股票	02291	心泰医疗	36,247,688.00	自有资金	33,424,045.64	-9,796,224.75					23,627,820.89	交易性金融资产
合计	/	/	106,634,046.00	/	121,620,306.50	-19,342,890.71	2,858,250.00			170,192.44	105,135,665.79	/

证券投资情况的说明

适用 不适用

私募基金投资情况

适用 不适用

衍生品投资情况

适用 不适用

(1). 报告期内以套期保值为目的的衍生品投资

适用 不适用

单位：万元 币种：人民币

衍生品投资类型	初始投资金额	期初账面价值	本期公允价值变动损益	计入权益的累计公允价值变动	报告期内购入金额	报告期内售出金额	期末账面价值	期末账面价值占公司报告期末净资产比例(%)
流动资金借款		776.91	317.29			817.10	277.11	0.01%
合计		776.91	317.29			817.10	277.11	0.01%

报告期内套期保值业务的会计政策、会计核算具体原则，以及与上一报告期相比是否发生重大变化的说明	公司开展外汇套期保值业务的相关会计政策及核算原则将严格按照中华人民共和国财政部发布的《企业会计准则第 22 号-金融工具确认和计量》《企业会计准则第 24 号-套期会计》《企业会计准则第 37 号-金融工具列报》《企业会计准则第 39 号-公允价值计量》等相关规定进行会计处理。报告期内套期保值的会计政策、会计核算原则与上一期报告相比无重大变化。
报告期实际损益情况的说明	公司在报告期内以套期保值为目的的衍生品业务当期损益金额为 317.29 万元。
套期保值效果的说明	公司为规避日常经营中所面临的汇率风险，通过操作金融衍生品对实际持有的风险敞口进行套期保值。金融衍生品业务一定程度上对冲了由汇率变动而引起的资产或负债的价值变动，规避汇率波动对公司经营利润的影响，防范外汇风险，整体套期保值效果符合预期。
衍生品投资资金来源	公司自有资金，不存在使用信贷资金或募集资金开展外汇衍生品交易的情形。
报告期衍生品持仓的风险分析及控制措施说明（包括但不限于市场风险、流动性风险、信用风险、操作风险、法律风险等）	(一)开展外汇套期保值业务的风险 1、市场风险：外汇套期保值合约汇率、利率与到期日实际汇率、利率的差异将产生交易损益；在外汇套期保值的存续期内，每一会计期间将产生重估损益，至到期日重估损益的累计值等于交易损益。2、流动性风险：因市场流动性不足而无法完成交易的风险。3、信用风险：开展外汇套期保值业务存在合约到期无法履约造成违约而带来的风险。4、操作风险：由于无法控制和不可预测的系统故障、网络故障、通讯故障等造成交易系统非正常运行，使交易指令出现延迟、中断或数据错误等问题，从而带来相应风险。5、法律风险：因相关法律发生变化或交易对手违反相关法律制度可能造成合约无法正常执行而给公司带来损失。(二)风险应对措施 1、公司已制定了《金融衍生品交易业务管理制度》，对金融衍生品交易的审批权限、管理及内部操作流程、风险控制等作了明确规定，控制交易风险。2、在进行外汇套期保值业务前，在多个交易对手与多种产品之间进行比较分析，选择最适合公司业务背景、流动性强、风险可控的外汇套期保值产品。3、公司将审慎审查与银行签订的合约条款，严格执行风险管理制度，以防范法律风险。4、由公司资金管理总部负责外汇套期保值交易前的风险评估，分析交易的可行性及必要性，负责交易的具体操作办理，当市场发生重大变化时及时上报风险评估变化情况并提出可行的应急止损措施。
已投资衍生品报告期内市场价格或产品公允价值变动的情况，对衍生品公允价值的分析应披露具体使用的方法及相关假设与参数的设定	衍生品公允价值确认依据为资产负债表日中国银行外汇牌价与合同约定汇率差。
涉诉情况（如适用）	不适用
衍生品投资审批董事会公告披露日期（如有）	不适用
衍生品投资审批股东会公告披露日期（如有）	不适用

## (2). 报告期内以投机为目的的衍生品投资

 适用  不适用

### (五) 重大资产和股权出售

□适用 √不适用

### (六) 主要控股参股公司分析

√适用 □不适用

单位：元 币种：人民币

公司名称	业务性质	公司持股比例(%)	注册资本(万元)	资产规模	归属于母公司的所有者权益	营业收入	营业利润	归属于母公司的所有者净利润
北京九州通医药有限公司	医药批发	56.03	134,916.56	6,403,042,167.24	2,479,815,886.54	5,006,418,304.61	117,704,645.29	87,932,685.53
河南九州通医药有限公司	医药批发	100.00	94,000.00	5,945,505,546.20	1,176,355,315.34	4,621,802,058.03	80,937,986.39	64,648,918.83
山东九州通医药有限公司	医药批发	100.00	110,000.00	4,591,488,019.59	917,108,312.88	3,824,133,569.53	47,602,162.31	44,205,755.77
广东九州通医药有限公司	医药批发	100.00	40,000.00	4,343,090,981.64	680,825,685.94	3,603,124,493.53	109,869,022.21	89,292,862.00
上海九州通医疗器械供应链有限公司	医疗器械批发	100.00	10,000.00	1,435,742,545.21	617,427,469.59	3,274,019,326.78	119,631,020.05	89,502,937.54
山西九州通医药有限公司	医药批发	94.83	58,000.00	2,953,985,216.23	607,354,355.29	2,506,813,296.58	29,374,523.34	22,809,233.50
重庆九州通医药有限公司	医药批发	100.00	42,000.00	2,121,440,869.92	542,410,681.62	2,308,366,665.97	83,383,408.46	78,662,058.42
上海九州通医药有限公司	医药批发	51.30	68,225.21	2,617,576,654.44	977,742,067.34	2,287,743,843.80	63,935,182.26	43,525,599.29
新疆九州通医药有限公司	医药批发	100.00	62,000.00	3,780,067,027.51	842,896,680.53	2,120,261,681.32	58,090,572.80	52,729,577.20
江苏九州通医药有限公司	医药批发	100.00	50,462.00	2,505,267,000.65	577,975,476.79	2,057,850,283.74	22,464,131.48	23,194,780.70
四川九州通医药有限公司	医药批发	93.33	60,000.00	2,682,392,061.89	663,901,020.45	1,796,615,123.87	-8,092,344.93	-6,879,851.45
广西九州通医药有限公司	医药批发	100.00	46,400.00	2,172,606,009.73	515,767,813.85	1,790,170,192.74	20,668,435.74	17,253,167.28
浙江九州通医药有限公司	医药批发	100.00	45,000.00	2,163,777,382.76	496,133,768.36	1,760,222,722.75	36,195,741.44	35,383,312.78
安徽九州通医药有限公司	医药批发	100.00	45,000.00	2,094,443,201.73	469,431,731.76	1,371,122,485.28	10,412,281.30	10,229,296.30
河北九州通医药有限公司	医药批发	100.00	18,000.00	1,392,222,863.03	241,315,299.99	1,236,345,260.47	33,248,745.65	30,119,421.80
陕西九州通医药有限公司	医药批发	51.00	26,000.00	1,341,672,689.77	265,538,977.38	1,132,459,584.48	-1,412,093.24	-332,683.87
辽宁九州通医药有限公司	医药批发	92.50	80,000.00	2,113,427,451.50	939,131,353.82	1,111,634,770.27	14,136,727.56	12,655,283.83
福建九州通医药有限公司	医药批发	100.00	37,000.00	1,677,199,762.97	416,475,637.75	1,088,699,254.00	27,932,809.38	28,228,775.19
湖南九州通医药有限公司	医药批发	100.00	28,000.00	1,135,460,916.40	295,137,616.72	1,039,066,963.37	10,823,916.70	8,780,206.40

注：1.本表披露半年度单体报表收入 10 亿元及以上的子公司相关数据；

2.以上表格中的财务数据均为单体报表数据，其中河南九州通、山西九州通及江苏九州通含分公司数据。

## (七) 公司控制的结构化主体情况

√适用 □不适用

### 1、湖北九州智医股权投资基金合伙企业（有限合伙）

湖北九州通高投长江产业投资基金管理有限公司（简称“高投基金”）成立于2016年1月6日，注册资本1,800万元，九州通持有该基金管理公司100%股权。

高投基金受托管理的湖北九州智医股权投资基金合伙企业（有限合伙）成立于2021年8月30日，出资额40,000万元，截至目前实缴资本35,000万元。基金主要投向高新技术与战略性新兴产业中的生物产业领域，即生物医药产业及生物医学工程产业。

合伙人名称	合伙人类型	认缴出资额 (万元)	出资比例
湖北九州通高投长江产业投资基金管理有限公司	普通合伙人（GP）	250.00	0.62%
九州通医药投资（湖北）有限公司	有限合伙人（LP）	39,750.00	99.38%
合计		<b>40,000.00</b>	<b>100.00%</b>

### 2、湖北九州通高投养老产业投资基金合伙企业（有限合伙）

2016年5月19日，公司投资成立湖北高通投资基金管理有限公司（简称“高通基金”），该基金管理公司注册资本人民币800万元，其中公司出资408万元，持股比例51%；湖北省高新产业投资集团有限公司出资200万元，持股比例25%；自然人余作平出资192万元，持股比例24%。九州通是基金管理公司的控股股东。

高通基金受托管理的湖北九州通高投养老产业投资基金合伙企业（有限合伙）成立于2016年5月31日，目前实缴资本27,350万元。基金主要投向养老医疗、康养结合等大健康领域。

合伙人名称	合伙人类型	认缴出资额 (万元)	出资比例
湖北高通投资基金管理有限公司	普通合伙人（GP）	326.76	1.19%
九州通医药投资（湖北）有限公司	有限合伙人（LP）	27,023.24	98.81%
合计		<b>27,350.00</b>	<b>100.00%</b>

## 五、其他披露事项

### (一) 可能面对的风险

√适用 □不适用

#### 1、经营风险

##### (1) 经营模式的风险

公司持续建立以市场为导向的产业互联网服务平台经营模式，该模式对各业务环节提出了较高的要求：需要具备采购与销售环节的定价能力、成本和费用控制能力、物流配送能力；要强化资金管理、库存管理、信用管理及对下属子公司的管理；要不断强化物流、冷链技术、信息技术研发以降低业务成本提供优质服务。一旦上述环节出现问题，公司将面临盈利能力下降的风险。

##### (2) 与信息系统安全有关的风险

信息系统是现代医药物流企业经营管理的重要技术支持系统。随着公司经营规模的不断扩大及业务跨区域发展的不断深入，公司未来在业务集中度与标准化运营、管理信息协同化、业财一体化、完善物流管理及人力资源管理等方面对信息系统建设提出了更高的要求。虽然公司不断加大对信息系统的投入、开发和运用，并完成了全国网络基础设施的搭建，采用了双机备份等方式规避信息系统安全风险；但公司依然可能存在信息系统在软、硬件方面难以满足物流业务快速发展需要的风险，同时也存在计算机软硬件发生故障、系统遭到黑客攻击、信息资源安全受到威胁等风险。

### （3）市场竞争风险

公司在全国 31 个省（自治区、直辖市）设立了子公司，建立了医药物流设施和营销网络，在全国医药市场网络的深度和广度的开发方面处于领先地位。但是，“两票制”实施以来，部分大型央企和地方国企加速并购重组地方医药企业，同行业公司也持续加大了对医药流通领域的投资和市场营销网点的布控力度，使得中国的医药市场竞争日益激烈。同时，虽然公司与上游供货商和下游客户的业务合作关系是经过公司多年的开发、维护而形成的，但由于市场竞争因素，公司仍无法保证现有上游供货商和下游客户会继续长期维持与公司的业务合作关系。如果公司无法继续提高向上游供货商和下游客户服务的能力，则公司市场份额可能会出现下降，对本公司业务、财务状况及经营业绩有不利的影响。

### （4）药品质量管理的风险

药品经营与医疗健康服务是受特殊管制的行业。2019 年 12 月 1 日，修订后的《药品管理法》正式实施，强化了药品全过程监管，全面加大对生产、销售假药、劣药的处罚力度，规定了没收、罚款、责令停产停业整顿、吊销许可证、从业禁止等多种处罚措施，完善民事责任制度，提出惩罚性赔偿原则；《药品管理法》取消了 GSP、GMP 认证，但明确要求建立健全药品追溯制度及药物警戒制度，医药企业将面临更严的全链条、全周期、全过程监管。作为药品及医疗器械等健康产品的批发商和配送商，尽管公司严格按照相关标准，对经营活动中的采购资质审核、产品验收质量、产品储存养护、产品销售、产品出库复核、产品运输、产品售后服务等各环节进行质量控制，杜绝任何质量事故的发生，但是，由于公司不是产品的生产商，无法控制药品的生产质量，与此同时，药品流通环节也会由于各种原因出现产品质量事故，故公司在产品采购中或者在销售中仍可能出现药品质量责任问题，这将会给公司的业务经营带来风险。

## 2、管理风险

公司现时的经营业务处于快速发展阶段，现代医药物流中心的建设以及业务的开展大多由公司设立子公司的方式投资和开展经营业务。截至报告期末，公司已完成 31 家省级医药物流中心及 110 家地市级物流中心布点工作。随着公司医药物流中心的不断增加、经营网点的不断完善、经营规模的迅速扩大，公司经营管理的复杂程度和管理难度将会逐步提高。为应对管理风险，公司实施集团式的管理模式，对人员进行培训和培养，采用先进的信息技术手段控制下属公司的各

个业务环节，防范风险的产生，保障集团整体经营目标的实现。虽然采取了上述措施，但是，由于公司的下属各个公司和业务单元的发展阶段不一样，模式不尽相同，人员素质和管理水平也参差不齐，可能在工商、税务、海关、食品药品、安全等方面也可能会面临违反相关法律法规的情形，并受到相关处罚的风险。

### 3、政策风险

本公司经营的产品属于特殊商品，容易受到国家以及地方有关政策的影响，特别是医疗卫生、医疗保障、医药流通体制改革的影响。医疗、医保、药品供应三大体制的改革将在深层次上改变医药流通领域的格局，引发医药市场的分化与重组，公司的经营业务受国家相关政策的影响较大，因此公司面临着一定的政策风险。

### 4、财务风险

#### (1) 应收账款发生坏账的风险

2022 年末、2023 年末及 2024 年上半年末，公司应收账款账面价值分别为 2,757,637.91 万元、2,471,976.42 万元和 3,514,339.65 万元。公司每年年末均进行应收账款的清收，因此，公司平时应收账款余额较年末数额大。为此，公司重视下游客户的信用管理，构建了信用管理体系，并对应收账款进行定期清理清收。但公司为了进一步扩大市场占有率，增加销售收入，以及公司调整业务结构加大开拓医疗机构市场，应收账款可能有所增长，因此公司存在应收款项可能发生坏账的风险。

#### (2) 流动负债占比较高的风险

2022 年末、2023 年末及 2024 年上半年末，公司流动负债占负债总额的比例分别为 93.80%、94.87%和 95.87%。公司流动负债占比较高是医药流通行业的经营特点造成的。较高的流动负债比例对公司债务偿还能力构成一定的压力。

#### (二) 其他披露事项

√适用 □不适用

2024 年 6 月 17 日，公司第六届董事会第五次会议审议通过《关于以集中竞价交易方式回购公司股票的议案》，基于对公司未来持续稳健发展的信心，同时为了维护广大投资者利益，健全公司长效激励机制，促进公司长期稳定发展，公司拟以自有资金通过集中竞价交易方式回购部分公司股票，并将该回购股票全部用于未来公司管理层和核心骨干实施员工持股计划。本次拟用于回购的资金总额不低于人民币 1.50 亿元且不超过人民币 3.00 亿元，回购期限为自董事会审议通过本次回购股票方案之日起不超过 6 个月，回购股票的价格不超过 8.20 元/股（含）。

截至 2024 年 7 月 31 日，公司已累计回购股票 5,408.05 万股，占公司总股本的比例为 1.07%，已支付的总金额为 25,883.64 万元（不含佣金、手续费）。

## 第四节 公司治理

### 一、股东大会情况简介

会议届次	召开日期	决议刊登的指定网站的查询索引	决议刊登的披露日期	会议决议
2024年第一次临时股东大会	2024年1月5日	上海证券交易所（ <a href="http://www.sse.com.cn/">http://www.sse.com.cn/</a> ）披露的临 2024-001 号公告	2024年1月6日	审议通过了以下议案： 1、关于 2024 年度公司及下属企业申请银行等机构综合授信计划的议案； 2、关于 2024 年度公司及下属企业办理银行等机构综合授信及其他业务提供担保的议案； 3、关于公司申请注册发行直接债务融资工具及相关事宜的议案； 4、关于公司 2024 年度使用临时闲置资金委托理财预计的议案； 5、关于公司增加经营范围暨修订《公司章程》的议案。
2023 年年度股东大会	2024 年 5 月 24 日	上海证券交易所（ <a href="http://www.sse.com.cn/">http://www.sse.com.cn/</a> ）披露的临 2024-038 号公告	2024 年 5 月 25 日	审议通过了以下议案： 1、关于公司 2023 年度董事会工作报告的议案； 2、关于公司 2023 年度监事会工作报告的议案； 3、关于公司 2023 年度独立董事述职报告的议案； 4、关于公司 2023 年度财务报告的议案； 5、关于公司 2023 年度利润分配及资本公积金转增股本预案的议案； 6、关于公司 2023 年年度报告及摘要的议案； 7、关于公司 2023 年度关联交易执行情况 & 2024 年度关联交易预计的议案； 8、关于公司董事、监事、高级管理人员 2023 年度薪酬及 2024 年度薪酬方案的议案； 9、关于公司聘任中审众环会计师事务所（特殊普通合伙）为 2024 年审计机构的议案； 10、关于公司变更注册资本暨修订《公司章程》的议案； 11、关于公司修订部分管理制度的议案； 12、关于公司拟发行应收账款资产支持商业票据的议案； 13、关于公司 2023-2025 年员工持股计划第二批分配的议案； 14、关于延长公司向特定对象发行优先股方案股东大会决议有效期的议案； 15、关于公司提请股东大会延长授权董事会全权办理向特定对象发行优先股具体事宜有效期的议案。

表决权恢复的优先股股东请求召开临时股东大会

适用 不适用



股东大会情况说明

适用 不适用

## 二、公司董事、监事、高级管理人员变动情况

适用 不适用

姓名	担任的职务	变动情形
肖亚	职工代表监事	离任
刘庆鑫	职工代表监事	选举

公司董事、监事、高级管理人员变动的情况说明

适用 不适用

2024年3月，公司监事会收到职工代表监事肖亚先生的书面辞任报告，肖亚先生因个人原因，申请辞去公司职工代表监事职务；3月28日，公司召开职工代表大会，经与会职工代表审议，同意选举刘庆鑫先生为公司第六届监事会职工代表监事。

## 三、利润分配或资本公积金转增预案

### 半年度拟定的利润分配预案、公积金转增股本预案

是否分配或转增	否
每10股送红股数(股)	0
每10股派息数(元)(含税)	0
每10股转增数(股)	0
<b>利润分配或资本公积金转增预案的相关情况说明</b>	
报告期内，公司通过集中竞价交易方式累计回购公司股票支付的资金总额为9,304.59万元（不含佣金、手续费），根据《上海证券交易所上市公司自律监管指引第7号—回购股份》等有关规定视同现金分红。	

## 四、公司股权激励计划、员工持股计划或其他员工激励措施的情况及其影响

### (一) 相关股权激励事项已在临时公告披露且后续实施无进展或变化的

适用 不适用

事项概述	查询索引
2024年3月15日，公司披露《九州通关于第二期员工持股计划存续期即将届满的提示性公告》，公司第二期员工持股计划于2021年设立并实施，其存续期将于2024年9月16日到期届满；截至公告日，第二期员工持股计划证券账户剩余持股数为3,495股，占公司总股本的0.0001%。	详见公司于2024年3月15日在《中国证券报》《上海证券报》《证券日报》《证券时报》和上海证券交易所网站（ <a href="http://www.sse.com.cn/">http://www.sse.com.cn/</a> ）披露的公告。
2024年4月25日，公司分别召开第六届董事会第三次会议及第六届监事会第三次会议，审议通过了《关于公司2023-2025年员工持股计划第二批分配的议案》，根据《九州通2023-2025年员工持股计划（草案）》的相关规定，公司拟开展2024年第二批员工持股计划分配工作，参与分配的总人数不超过2,500人，参与对象范围包括公司董事（不含独立董事）、监事、高级管理人员、公司中层管理人员、核心技术（业务）员工；公司第二批员工持股计划分配额度结合2023年6月实施的2022年度公积金转增股本方案（每10股转增4.90股）和2023年10月实施的2023年半年度公积金转增股本方案（每10股转增	详见公司分别于2024年4月27日、2024年5月25日在《中国证券报》《上海证券报》《证券日报》《证券时报》和上海证券交易所网站（ <a href="http://www.sse.com.cn/">http://www.sse.com.cn/</a> ）披露的公告。

4.00 股)，拟确定为不超过 3,000 万股，认购价格为 5.00 元/股。以上议案已经公司 2023 年年度股东大会审议通过。	
--	--

(二) 临时公告未披露或有后续进展的激励情况

股权激励情况

适用 不适用

其他说明

适用 不适用

员工持股计划情况

适用 不适用

其他激励措施

适用 不适用

## 第五节 环境与社会责任

### 一、环境信息情况

#### (一) 属于环境保护部门公布的重点排污单位的公司及其主要子公司的环保情况说明

√适用 □不适用

#### 1. 排污信息

√适用 □不适用

	类别	主要污染物及排放浓度	排放方式	排放口数量	排放口分布	执行的污染物排放标准	排放总量 (t/a)	核定的排放总量 (t/a)	超标排放情况
北京京丰制药(山东)有限公司	废水	COD (500mg/L) 氨氮 (45mg/L)	进入城市污水处理厂	1	公司北侧污水处理站	(GB/T 31962-2015) 《污水排入城镇下水道水质标准》	COD:4.95t 氨氮: 0.085t	SO2:19.07t NOx:41.104t COD: 26t 氨氮: 0.83t VOCs: 56.999t	无超标排放
	工艺废气	NOx(100mg/m <sup>3</sup> )	经过八级水洗+碱吸收后使用排气筒排空	1	原料药车间	《区域性大气污染物综合排放标准》(DB37/2376-2019)	NOx: 0.019t		无超标排放

	工艺废气	VOCs (60mg/m <sup>3</sup> )	经过冷凝+水洗+碱洗+催化氧化+活性炭吸附后 30 米高空排放	1	原料药车间	《制药工业大气污染物排放标准 GB37823—2019》	VOCs: 0.0417 t		无超标排放
	污水处理站、危废库废气	VOCs (100mg/m <sup>3</sup> ) 臭气浓度 800 无量纲	经碱吸收后排放	1	污水站	《制药工业大气污染物排放标准 GB37823—2019》 《有机化工企业污水处理(站)挥发性有机物及恶臭污染物排放标准 DB37/3161-2018》	VOCs: 0.0981 t		无超标排放
	锅炉废气	现阶段执行 NOx(100mg/m <sup>3</sup> )、SO2(50mg/m <sup>3</sup> )	超低氮燃烧后排放	1	锅炉房	《山东省锅炉大气污染物排放标准》(DB 37/2374—2018)	NOx: 0.0756t SO2:0.00694 t		无超标排放

## 2. 防治污染设施的建设和运行情况

√适用 □不适用

公司名称	防治污染设施的建设	运行情况
北京京丰制药（山东）有限公司	公司建有： 1、污水处理站，设计处理能力为 600t/d，采用“UASB 厌氧反应器+A/O 池”工艺； 2、污水排放设有污水在线监测系统，对外排污水进行实时监控； 3、锅炉房采用超低氮燃烧天然气锅炉，并安装在线设备一套，对外排废气进行实时监控； 4、生产车间、污水处理站、危废仓库等设有废气净化设施，废气经处理后进行达标排放； 5、危险废物设有原料药母液、废活性炭、原料药蒸馏渣、尾气吸收装置产生的废活性炭、污水站污泥、医药粉尘、废弃药品及原料药、废脱色过滤介质、废包装材料、四效蒸发盐晶及废液、活性炭脱附废液、实验室废液危废仓库，并与有资质的危废处置公司签订处置协议，定期处置；公司安装一套危废称量终端系统，并安装视频监控，终端与视频画面实时上传生态环境局监管部门； 6、设有 1,137.5m <sup>3</sup> 的地下事故水池； 7、公司原料药涉 VOCs 废气排口安装 VOCs 在线设备一套，对外排废气进行实时监控。	所有设施均正常运行

## 3. 建设项目环境影响评价及其他环境保护行政许可情况

√适用 □不适用

公司名称	建设项目环境影响评价及其他环境保护行政许可情况
北京京丰制药（山东）有限公司	北京京丰制药（山东）有限公司（原山东博山制药有限公司）迁建项目一期工程于 2014 年 12 月 19 日取得了淄博市生态环境局的环评批复（淄环审[2014]114 号文件），2017 年 11 月 16 日公司组织专家对该迁建项目一期工程进行了验收。枸橼酸他莫昔芬项目于 2019 年 7 月 8 日取得了淄博市生态环境局的环评批复（淄环审[2019]43 号文件），2022 年 12 月 20 日公司组织专家对该项目进行了验收。

## 4. 突发环境事件应急预案

√适用 □不适用

公司名称	突发环境事件应急预案
北京京丰制药（山东）有限公司	北京京丰制药（山东）有限公司（原山东博山制药有限公司）编制了《山东博山制药有限公司突发环境事件应急预案》，该预案是我公司实施应急工作的规范性文件，用于指导本公司针对突发环境事件的应急救援，并于 2017 年 4 月 24 日经专家评审后报淄博市生态环境局博山分局首次备案；2019 年 11 月 20 日进行了第二次备案；2022 年 12 月 19 日进行了第三次备案。（现备案号：370304-2022-148-M）

## 5. 环境自行监测方案

√适用 □不适用

公司名称	环境自行监测方案
北京京丰制	北京京丰制药（山东）有限公司（原山东博山制药有限公司）于 2018 年 4 月

药（山东）有限公司	11 日首次申领排污许可证，后于 2020 年 12 月 2 日申请延续后，由淄博市生态环境局颁发，于 2022 年 11 月 2 日和 2023 年 11 月 10 日申请重新申领。排污许可证编号：913703041641044634001P，自行监测方案根据排污许可证要求进行监测。
-----------	---

## 6. 报告期内因环境问题受到行政处罚的情况

适用 不适用

## 7. 其他应当公开的环境信息

适用 不适用

### (二) 重点排污单位之外的公司环保情况说明

适用 不适用

#### 1. 因环境问题受到行政处罚的情况

适用 不适用

#### 2. 参照重点排污单位披露其他环境信息

适用 不适用

报告期内，本公司下属其他药品生产和流通企业均严格执行国家和地方的法律法规及排放标准，完成环境风险源辨识工作，开展环境风险源跟踪检查，有效控制环境风险，确保污染达标排放。

#### 3. 未披露其他环境信息的原因

适用 不适用

### (三) 报告期内披露环境信息内容的后续进展或变化情况的说明

适用 不适用

### (四) 有利于保护生态、防治污染、履行环境责任的相关信息

适用 不适用

公司参照《环境管理体系要求》《环境管理体系要求及使用指南》，制定了《环境管理手册》，获得了环境管理体系认证证书。报告期内，公司未出现重大环保污染事故。

公司持续发展无公害中药产业，建立 12 个“三无一全”中药材品种基地，确保中药材生产无公害且环境友好，实现环保、生产共赢共建。

此外，公司积极植树造林，呼吁合作伙伴加入，上半年宁波、台州等地公司组织员工与合作厂商共植友谊树，以实际行动积极参与生态保护。

### (五) 在报告期内为减少其碳排放所采取的措施及效果

适用 不适用

公司积极响应国家“双碳”战略，将绿色发展理念融入日常经营，加强能源和资源管理，主要进展如下：

1、公司持续推进产业园光伏项目，已建设光伏电站 24 座，其中，报告期内新建 5 座；累计装机容量约 16.6 兆瓦，年均发电约 1,660 万度，相当于年均减少约 13,628 吨二氧化碳当量排放；

2、公司持续推广新能源车使用，淘汰高油耗燃油车，报告期内，公司淘汰 114 辆燃油车，并通过自购及租赁方式投入 31 辆新能源车辆，以此降低传统燃油带来的污染与排放；同时公司积极寻找新的管理手段，提高燃油管理与使用效率，与能链集团在河南开展试点合作，提高能源周转效率，降低能源物理空间转移过程中的浪费；

3、公司积极开展绿色办公实践，加强日常运营管控。空调系统是办公耗电量比较高的设备之一，为有效节约能源，管理上对空调温度设定高低温的限值，加强日常巡查，减少人为能源浪费；同时及时更换破损、低效的管路保温材料，以提高蓄能能力，减少能量浪费。此外，针对灯光照明系统，公司设立分区管理制度，在无需人操作的环节推行黑灯仓库，同时鼓励推广更节能的照明设备，也能降低因照明散热所增加的额外制冷能源消耗；

此外，公司正积极筹划建设空调节能运维管理系统及综合能源管理平台，借助数字化管理平台提高能耗管理效率。

## 二、巩固拓展脱贫攻坚成果、乡村振兴等工作具体情况

√适用 □不适用

公司坚持经济效益与社会效益并重，持续在乡村振兴、应急救援、扶危济困、教育助学等社会公益领域投入，切实履行企业公民责任。报告期内，公司对外捐赠善款与物资近 1,400 万元，主要情况如下：

1、助力乡村振兴。公司持续发挥产业优势，因地制宜、分类施策，持续深入通过中药产业助力乡村发展，在湖北蕲春、甘肃定西、云南曲靖、贵州黔东南等地区发展溯源中药材基地，助力当地打造精品中药品种，为当地群众增收创富。与此同时，公司也投入 670 万元用于汉川、应城、孝感等地乡村的基础设施与医疗卫生服务建设。

2、积极参与应急救援。公司持续关注湖南 7 月以来发生的洪涝灾害，先后捐赠总值近 25 万元的物资与善款，驰援湖南华容、平江、南岳等地抗洪救灾与灾后重建。

3、积极救助弱势群体。公司持续关注并注重弱势群体需求，捐赠 49 万元救助大病患者、白血病患者及残疾人。此外，公司还向北京同心共铸基金会捐赠 23 万元的药品，支持藏区医疗公益活动。

4、支持教育事业。今年公司先后向应城、孝感等地的特殊教育机构、高中捐助超过 220 万元的物资与善款，切实关爱特殊儿童健康成长，支持基层青少年享受教育公平。

公司的勇于担当获得社会认可，在 2024 年 5 月湖北省“红十字博爱周”活动中，九州通被湖北省红十字会授予“特殊贡献奖”。此外，在“ESG 与高质量发展创新论坛”中，九州通凭借优异表现获评金羚奖“2024 年度 ESG 典范企业”称号。

## 第六节 重要事项

### 一、承诺事项履行情况

#### (一) 公司实际控制人、股东、关联方、收购人以及公司等承诺相关方在报告期内或持续到报告期内的承诺事项

√适用 □不适用

承诺背景	承诺类型	承诺方	承诺内容	承诺时间	是否有履行期限	承诺期限	是否及时严格履行	如未能及时履行应说明未完成履行的具体原因	如未能及时履行应说明下一步计划
与首次公开发行相关的承诺	解决同业竞争	公司股东上海弘康、楚昌集团、北京点金、中山广银、狮龙国际、公司实际控制人刘宝林先生以及名誉副董事长刘树林先生、副董事长刘兆年先生	为避免公司股东及实际控制人与本公司的业务存在任何实际或潜在的竞争，持有公司 5% 以上股份的股东上海弘康、楚昌集团、北京点金、中山广银、狮龙国际、公司实际控制人刘宝林先生以及名誉副董事长刘树林先生、副董事长刘兆年先生向本公司作出了避免同业竞争的承诺。	2010-11	是	股东存续期间	是		
与再融资相关的承诺	其他	公司董事、高级管理人员	本次向特定对象发行优先股完成后，公司董事、高级管理人员仍将忠实、勤勉地履行职责，维护公司和全体股东的合法权益，并根据中国证监会相关规定，对公司填补回报措施能够得到切实履行	2024-04	是	本次向特定对象发行优先股完成及存续期间	是		



			作出如下承诺：（一）本人承诺不无偿或以不公平条件向其他单位或者个人输送利益，也不采用其他方式损害公司利益；（二）本人承诺对本人的职务消费行为进行约束；（三）本人承诺不动用公司资产从事与其履行职责无关的投资、消费活动；（四）本人承诺由董事会或提名与薪酬考核委员会制定的薪酬制度与公司填补回报措施的执行情况相挂钩；（五）本人承诺拟公布的公司股权激励的行权条件与公司填补回报措施的执行情况相挂钩。作为填补回报措施相关责任主体之一，本人若违反上述承诺或拒不履行上述承诺，本人同意按照中国证监会和上海证券交易所等证券监管机构按照其制定或发布的有关规定、规则，对本人作出相关处罚或采取相关管理措施。						
	其他	公司控股股东楚昌投资、实际控制人刘宝林	公司控股股东楚昌投资及实际控制人刘宝林先生对公司填补回报措施能够得到切实履行作出如下承诺：（一）不越权干预公司经营管理活动，不侵占公司利益；（二）不无偿或以不公平条件向其他单位或者个人输送利益，也不得采用其他方式损害公司利益，不得动用公司资产从事与其履行职责无关的投资、消费活动；（三）根据中国证监会、证券交易所等监管机构出台的相关规定，积极采取一切必要、合理措施，使公司制定的填补回报措施能够得到有效的实施。	2024-04	是	本次向特定对象发行优先股完成及存续期间	是		

与股权激励相关的承诺	股份限售	公司 2023-2025 年员工持股计划认购对象（首批分配）	2023-2025 年员工持股计划于全部回购股票过户至员工持股计划名下之日同步锁定，并根据员工向员工持股计划管委会申请解锁，每一批的解锁时间为该批次份额完成分配之日起 12 个月后。	2023-06	是	每批次份额完成分配之日起 12 个月	是，该部分股份已于 2024 年 6 月到期解除限售		
	股份限售	公司 2023-2025 年员工持股计划认购对象（第二批分配）	2023-2025 年员工持股计划于全部回购股票过户至员工持股计划名下之日同步锁定，并根据员工向员工持股计划管委会申请解锁，每一批的解锁时间为该批次份额完成分配之日起 12 个月后。	2024-05	是	每批次份额完成分配之日起 12 个月	是		

## 二、报告期内控股股东及其他关联方非经营性占用资金情况

适用 不适用

## 三、违规担保情况

适用 不适用

#### 四、半年报审计情况

适用 不适用

#### 五、上年年度报告非标准审计意见涉及事项的变化及处理情况

适用 不适用

#### 六、破产重整相关事项

适用 不适用

#### 七、重大诉讼、仲裁事项

本报告期公司有重大诉讼、仲裁事项 本报告期公司无重大诉讼、仲裁事项

#### 八、上市公司及其董事、监事、高级管理人员、控股股东、实际控制人涉嫌违法违规、受到处罚及整改情况

适用 不适用

#### 九、报告期内公司及其控股股东、实际控制人诚信状况的说明

适用 不适用

报告期内，公司及其控股股东、实际控制人诚信状况良好。

#### 十、重大关联交易

##### (一) 与日常经营相关的关联交易

##### 1、已在临时公告披露且后续实施无进展或变化的事项

适用 不适用

##### 2、已在临时公告披露，但有后续实施的进展或变化的事项

适用 不适用

2024年4月25日，公司召开第六届董事会第三次会议，审议通过了《关于公司2023年度关联交易执行情况及2024年度关联交易预计的议案》，2024年度公司及下属子公司与主要关联方将发生金额不超过26.13亿元的采购、销售商品等交易。（详见公司2024年4月27日在《中国证券报》《上海证券报》《证券日报》《证券时报》和上海证券交易所网站披露的临2024-023号公告）

截至报告期末，公司及下属子公司与以上主要关联方发生日常采购、销售商品等交易实际金额为9.84亿元。以上日常关联交易的交易价格按照公平合理的原则，参照市场价格协商确定。

##### 3、临时公告未披露的事项

适用 不适用

##### (二) 资产收购或股权收购、出售发生的关联交易

##### 1、已在临时公告披露且后续实施无进展或变化的事项

适用 不适用

##### 2、已在临时公告披露，但有后续实施的进展或变化的事项

适用 不适用

##### 3、临时公告未披露的事项

适用 不适用

##### 4、涉及业绩约定的，应当披露报告期内的业绩实现情况

适用 不适用

**(三) 共同对外投资的重大关联交易****1、 已在临时公告披露且后续实施无进展或变化的事项**适用 不适用**2、 已在临时公告披露，但有后续实施的进展或变化的事项**适用 不适用**3、 临时公告未披露的事项**适用 不适用**(四) 关联债权债务往来****1、 已在临时公告披露且后续实施无进展或变化的事项**适用 不适用**2、 已在临时公告披露，但有后续实施的进展或变化的事项**适用 不适用**3、 临时公告未披露的事项**适用 不适用**(五) 公司与存在关联关系的财务公司、公司控股财务公司与关联方之间的金融业务**适用 不适用**(六) 其他重大关联交易**适用 不适用**(七) 其他**适用 不适用

2024年3月14日，公司披露了《九州通关于发行2024年度第一期资产支持票据暨关联交易的公告》。公司于2024年3月12日发行完成了2024年度第一期资产支持票据，发行总额为10亿元人民币；因公司股东楚昌投资集团有限公司认购了该期资产支持票据优先B级份额600万元及次级份额5,000万元，共计5,600万元，本次交易构成关联交易。（详见公司公告：临2024-008）

2024年7月20日，公司披露了《九州通关于发行2024年度第二期资产支持票据暨关联交易的公告》。公司于2024年7月19日发行完成了2024年度第二期资产支持票据，发行总额为10亿元人民币；因公司股东楚昌投资集团有限公司认购了该期资产支持票据次级份额5,000万元，本次交易构成关联交易。（详见公司公告：临2024-055）

**十一、重大合同及其履行情况****1 托管、承包、租赁事项**适用 不适用

## 2 报告期内履行的及尚未履行完毕的重大担保情况

√适用 □不适用

单位：万元币种：人民币

公司对外担保情况（不包括对子公司的担保）															
担保方	担保方与上市公司的关系	被担保方	担保金额	担保发生日期(协议签署日)	担保起始日	担保到期日	担保类型	主债务情况	担保物(如有)	担保是否已经履行完毕	担保是否逾期	担保逾期金额	反担保情况	是否为关联方担保	关联关系
报告期内担保发生额合计（不包括对子公司的担保）															0
报告期末担保余额合计（A）（不包括对子公司的担保）															0
公司对子公司的担保情况															
报告期内对子公司担保发生额合计															1,536,943.60
报告期末对子公司担保余额合计（B）															2,616,922.10
公司担保总额情况（包括对子公司的担保）															
担保总额（A+B）															2,616,922.10
担保总额占公司净资产的比例(%)															85.55
其中：															
为股东、实际控制人及其关联方提供担保的金额（C）															0
直接或间接为资产负债率超过70%的被担保对象提供的债务担保金额（D）															1,859,828.10
担保总额超过净资产50%部分的金额（E）															1,087,373.21
上述三项担保金额合计（C+D+E）															2,947,201.31
未到期担保可能承担连带清偿责任说明															不适用
担保情况说明							本公司报告期的对外担保，由于主要为对本公司下属企业的担保，本公司下属企业目前经营良好，因此本公司对外担保风险可控；同时，本公司的对外担保均履行了必要的审批程序并根据要求进行了披露，很好地遵守了中国证监会、上海证券交易所及本公司对外担保制度的相关规定。								

**3 其他重大合同**

适用 不适用

**十二、募集资金使用进展说明**

适用 不适用

**十三、其他重大事项的说明**

适用 不适用

## 第七节 股份变动及股东情况

### 一、股本变动情况

#### (一) 股份变动情况表

##### 1、股份变动情况表

单位：股

	本次变动前		本次变动增减 (+, -)				本次变动后		
	数量	比例 (%)	发行新股	送股	公积金转股	其他	小计	数量	比例 (%)
一、有限售条件股份	0	0						0	0
二、无限售条件流通股	3,908,891,654	100			1,133,578,580		1,133,578,580	5,042,470,234	100
1、人民币普通股	3,908,891,654	100			1,133,578,580		1,133,578,580	5,042,470,234	100
三、股份总数	3,908,891,654	100			1,133,578,580		1,133,578,580	5,042,470,234	100

##### 2、股份变动情况说明

√适用 □不适用

2024年5月24日，公司召开2023年年度股东大会，审议通过了《关于公司2023年度利润分配及资本公积金转增股本预案的议案》。2024年6月7日，公司实施了2023年度利润分配及资本公积金转增股本，本次转增股本以股权登记日公司总股本3,908,891,654股为基数，以资本公积金向全体股东每股转增0.29股，共计转增1,133,578,580股，本次转增后总股本为5,042,470,234股。

##### 3、报告期后到半年报披露日期间发生股份变动对每股收益、每股净资产等财务指标的影响（如有）

√适用 □不适用

公司于2024年6月7日实施了2023年度资本公积金转增股本（每10股转增2.9股），转增后公司总股本由3,908,891,654股增至5,042,470,234股。根据《企业会计准则第34号——每股收益》“第十三条发行在外普通股或潜在普通股的数量因派发股票股利、公积金转增资本、拆股而增加或因并股而减少，但不影响所有者权益金额的，应当按调整后的股数重新计算各列报期间的每股收益”的相关规定，公司2023年1-6月基本每股收益由0.47元调整为0.26元。

##### 4、公司认为必要或证券监管机构要求披露的其他内容

□适用 √不适用

#### (二) 限售股份变动情况

□适用 √不适用

### 二、股东情况

#### (一) 股东总数：

截至报告期末普通股股东总数(户)	34,636
截至报告期末表决权恢复的优先股股东总数(户)	0

## (二) 截至报告期末前十名股东、前十名流通股东（或无限售条件股东）持股情况表

单位：股

前十名股东持股情况（不含通过转融通出借股份）							
股东名称 （全称）	报告期内增 减	期末持股数量	比例 （%）	持有有限 售条件股 份数量	质押、标记或冻结情况		股东性质
					股份状态	数量	
上海弘康 实业投资 有限公司	244,662,610	1,088,326,782	21.58	0	质押	680,762,670	境内非国 有法人
狮龙国际 集团(香 港)有限 公司	129,393,036	575,575,920	11.41	0	无	0	境外法人
楚昌投资 集团有限 公司	166,645,371	376,525,962	7.47	0	质押	216,191,100	境内非国 有法人
中山广银 投资有限 公司	75,390,395	335,357,275	6.65	0	质押	235,835,220	境内非国 有法人
北京点金 投资有限 公司	62,165,979	276,531,424	5.48	0	无	0	境内非国 有法人
中国信达 资产管理 股份有限 公司	56,678,885	252,123,317	5.00	0	未知		国有法人
香港中央 结算有限 公司	-42,184,885	160,198,484	3.18	0	未知		其他
九州通医 药集团股 份有限公 司—2023 —2025年 员工持股 计划	-12,193,128	89,184,590	1.77	0	无	0	其他
楚昌集团 —华英证 券—22 楚 昌 EB01 担保及信 托财产专 户	-29,878,721	78,273,241	1.55	0	无	0	其他
刘树林	15,920,327	70,818,006	1.40	0	质押	69,776,074	境内自然 人
前十名无限售条件股东持股情况（不含通过转融通出借股份）							
股东名称	持有无限售条件流通股的数量			股份种类及数量			



		种类	数量
上海弘康实业投资有限公司	1,088,326,782	人民币普通股	1,088,326,782
狮龙国际集团(香港)有限公司	575,575,920	人民币普通股	575,575,920
楚昌投资集团有限公司	376,525,962	人民币普通股	376,525,962
中山广银投资有限公司	335,357,275	人民币普通股	335,357,275
北京点金投资有限公司	276,531,424	人民币普通股	276,531,424
中国信达资产管理股份有限公司	252,123,317	人民币普通股	252,123,317
香港中央结算有限公司	160,198,484	人民币普通股	160,198,484
九州通医药集团股份有限公司—2023—2025 年员工持股计划	89,184,590	人民币普通股	89,184,590
楚昌集团—华英证券—22 楚昌 EB01 担保及信托财产专户	78,273,241	人民币普通股	78,273,241
刘树林	70,818,006	人民币普通股	70,818,006
前十名股东中回购专户情况说明			不适用
上述股东委托表决权、受托表决权、放弃表决权的说明			不适用
上述股东关联关系或一致行动的说明	报告期末，公司前十名股东中的楚昌投资集团有限公司（楚昌集团）的控股股东为刘宝林，上海弘康实业投资有限公司（上海弘康）和北京点金投资有限公司（北京点金）的控股股东为楚昌集团，中山广银投资有限公司（中山广银）的控股股东为刘树林，因刘宝林和刘树林为胞兄弟关系，以上四家法人股东上海弘康、楚昌集团、北京点金和中山广银构成关联关系，且“楚昌集团—华英证券—22 楚昌 EB01 担保及信托财产专户”为楚昌集团非公开发行可交换公司债券专门开立的专用证券账户，与楚昌集团存在关联关系；根据《上市公司收购管理办法》的相关规定，上海弘康、楚昌集团（包括楚昌集团—华英证券—22 楚昌 EB01 担保及信托财产专户）、北京点金、中山广银、刘宝林及刘树林为一致行动人。		
表决权恢复的优先股股东及持股数量的说明	不适用		

说明：

- 1、报告期内，以上前十名股东的持股数量增加主要系公司实施了资本公积金转增股本所致；
- 2、报告期内，受可交换债券担保及信托财产市值上升等因素影响，楚昌集团及可交换公司债券受托管理人华英证券有限责任公司将“楚昌集团—华英证券—22 楚昌 EB01 担保及信托财产专户”、“楚昌集团—华英证券—22 楚昌 EB02 担保及信托财产专户”、“楚昌集团—华英证券—22 楚昌 EB03 担保及信托财产专户”分别持有的公司股份 40,000,000 股、16,000,000 股、26,000,000 股转回楚昌集团证券账户，导致楚昌集团持有公司股份数量增加，同时“楚昌集团—华英证券—22 楚昌 EB01 担保及信托财产专户”持有公司股份数量减少。

持股 5%以上股东、前十名股东及前十名无限售流通股股东参与转融通业务出借股份情况

适用 不适用

前十名股东及前十名无限售流通股股东因转融通出借/归还原因导致较上期发生变化

适用 不适用

前十名有限售条件股东持股数量及限售条件

适用 不适用

(三) 战略投资者或一般法人因配售新股成为前十名股东

适用 不适用

### 三、董事、监事和高级管理人员情况

(一) 现任及报告期内离任董事、监事和高级管理人员持股变动情况

适用 不适用

单位：股

姓名	职务	期初持股数	期末持股数	报告期内股份增减变动量	增减变动原因
刘长云	董事长	0	0	0	
刘兆年	副董事长	46,839,461	60,422,905	13,583,444	资本公积金转增股本
龚翼华	副董事长	2,803,345	3,616,315	812,970	资本公积金转增股本
刘登攀	副董事长	0	0	0	
贺威	董事兼总经理	208,600	269,094	60,494	资本公积金转增股本
王琦	董事	0	0	0	
吴雪松	董事	0	0	0	
曾湘泉	独立董事	0	0	0	
汤谷良	独立董事	0	0	0	
艾华	独立董事	4,172	5,382	1,210	资本公积金转增股本
陆银娣	独立董事	0	0	0	
许应政	监事会主席	65,709	84,765	19,056	资本公积金转增股本
林新扬	股东代表监事	688,380	888,010	199,630	资本公积金转增股本
刘庆鑫	职工代表监事	0	0	0	
陈卫俊	副总经理	0	0	0	
许志君	副总经理	0	0	0	
郭磊	副总经理	688,380	888,010	199,630	资本公积金转增股本
王启兵	副总经理	218,195	281,472	63,277	资本公积金转增股本
杨聂	副总经理	198,170	255,639	57,469	资本公积金转增股本
杨菊美	副总经理	525,672	678,117	152,445	资本公积金转增股本
柳景汉	副总经理	0	0	0	

刘志峰	副总经理、董 事会秘书	0	0	0	
张青松	副总经理	10,430	13,455	3,025	资本公积金 转增股本
夏晓益	财务总监	0	0	0	
全铭	副总经理	0	0	0	
肖亚	职工代表监事 (离任)	0	0	0	

其它情况说明

适用 不适用

(二) 董事、监事、高级管理人员报告期内被授予的股权激励情况

适用 不适用

(三) 其他说明

适用 不适用

四、控股股东或实际控制人变更情况

适用 不适用

## 第八节 优先股相关情况

适用 不适用

## 第九节 债券相关情况

### 一、公司债券（含企业债券）和非金融企业债务融资工具

√适用 □不适用

#### （一）公司债券（含企业债券）

□适用 √不适用

#### （二）银行间债券市场非金融企业债务融资工具

√适用 □不适用

##### 1. 非金融企业债务融资工具基本情况

单位：万元 币种：人民币

债券名称	简称	代码	发行日	起息日	到期日	债券余额	利率（%）	还本付息方式	交易场所	投资者适当性安排（如有）	交易机制	是否存在终止上市交易的风险
九州通医药集团股份有限公司 2023 年度第一期定向资产支持票据优先 A 级	23 九州通 ABN001 优先 A	082300294	2023/5/18	2023/5/18	2025/5/17	72,000.00	3.80	循环购买期：按年于优先级兑息日付息； 摊还期：于兑付兑息日过手还本付息	银行间债券市场	无	在银行间债券市场交易	否
九州通医药集团股份有限公司 2023 年度第一期定向资产支持票据优先 B 级	23 九州通 ABN001 优先 B	082300295	2023/5/18	2023/5/18	2025/5/17	25,000.00	4.10	循环购买期：按年于优先级兑息日付息； 摊还期：于兑付兑息日过手还本付息	银行间债券市场	无	在银行间债券市场交易	否

产支持票据优先 B 级									付兑息日过手还本付息				
九州通医药集团股份有限公司 2023 年度第一期定向资产支持票据次级	23 九州通 ABN001 次	082300296	2023/5/18	2023/5/18	2025/5/17	3,000.00			于兑付兑息日优先 A 级、B 级本息兑付完毕后, 兑付次级本金及收益	银行间债券市场	无	在银行间债券市场交易	否
九州通医药集团股份有限公司 2024 年度第一期资产支持票据优先 A 级	24 九州通 ABN001 优先 A	082480083	2024/3/12	2024/3/12	2026/3/11	72,000.00	3.30		循环购买期: 按年于优先级兑息日付息; 摊还期: 于兑付兑息日过手还本付息	银行间债券市场	无	在银行间债券市场交易	否
九州通医药集团股份有限公司 2024 年度第一期资产支持票据优先 B 级	24 九州通 ABN001 优先 B	082480084	2024/3/12	2024/3/12	2026/3/11	23,000.00	3.50		循环购买期: 按年于优先级兑息日付息; 摊还期: 于兑付兑息日过手还本付息	银行间债券市场	无	在银行间债券市场交易	否
九州通医药集团股份有限公司 2024 年度第一期资产支持票据次级	24 九州通 ABN001 次	082480085	2024/3/12	2024/3/12	2026/3/11	5,000.00			于兑付兑息日优先 A 级、B 级本息兑付完毕后, 兑付次级本金及收益	银行间债券市场	无	在银行间债券市场交易	否
九州通医药集团股份有限公司 2024 年度第二期资产支持票据优先 A 级	24 九州通 ABN002 优先 A	082480740	2024/7/19	2024/7/19	2026/7/18	75,000.00	2.72		循环购买期: 按年于优先级兑息日付息; 摊还期: 于兑付兑息日过手还本付息	银行间债券市场	无	在银行间债券市场交易	否

九州通医药集团股份有限公司 2024 年度第二期资产支持票据优先 B 级	24 九州通 ABN002 优先 B	082480741	2024/7/19	2024/7/19	2026/7/18	20,000.00	3.20	循环购买期：按年于优先级兑息日付息；摊还期：于兑付兑息日过手还本付息	银行间债券市场	无	在银行间债券市场交易	否
九州通医药集团股份有限公司 2024 年度第二期资产支持票据次级	24 九州通 ABN002 次	082480742	2024/7/19	2024/7/19	2026/7/18	5,000.00	/	于兑付兑息日优先 A 级、B 级本息兑付完毕后，兑付次级本金及收益	银行间债券市场	无	在银行间债券市场交易	否
九州通医药集团股份有限公司 2024 年度第一期资产担保债务融资工具	24 九州通 SCP001（资产担保）	012482027	2024/7/1	2024/7/2	2024/11/29	50,000.00	2.25	于兑付兑息日一次性还本付息	银行间债券市场	无	在银行间债券市场交易	否

公司对债券终止上市交易风险的应对措施

适用 不适用

逾期未偿还债券

适用 不适用

关于逾期债项的说明

适用 不适用

2. 公司或投资者选择权条款、投资者保护条款的触发和执行情况

适用 不适用

3. 信用评级结果调整情况

适用 不适用

4. 担保情况、偿债计划及其他偿债保障措施在报告期内的执行和变化情况及影响

适用 不适用

5. 非金融企业债务融资工具其他情况的说明

适用 不适用

(三) 公司债券募集资金情况

本公司所有公司债券在报告期内均不涉及募集资金使用或者整改

公司债券在报告期内涉及募集资金使用或者整改

(四) 专项品种债券应当披露的其他事项

适用 不适用

(五) 报告期内公司债券相关重要事项

适用 不适用

(六) 公司报告期内合并报表范围亏损超过上年末净资产 10%

适用 不适用

(七) 主要会计数据和财务指标

适用 不适用

单位：元 币种：人民币

主要指标	本报告期末	上年度末	本报告期末比上年 度末增减 (%)	变动 原因
流动比率	1.24	1.26	-1.59	
速动比率	0.89	0.85	4.71	
资产负债率 (%)	69.01	68.23	增加 0.78 个百分点	
	本报告期 (1-6 月)	上年同期	本报告期比上年同 期增减 (%)	变动 原因
归属于上市公司股东的扣 除非经常性损益的净利润	1,180,102,202.50	1,295,392,137.57	-8.90	
EBITDA 全部债务比	0.04	0.04	-	
利息保障倍数	3.54	3.67	-3.54	
现金利息保障倍数	不适用	0.76	不适用	
EBITDA 利息保障倍数	4.22	4.27	-1.17	
贷款偿还率 (%)	100.00	100.00	-	
利息偿付率 (%)	100.00	100.00	-	

二、可转换公司债券情况

适用 不适用



## 第十节 财务报告

## 一、审计报告

□适用 √不适用

## 二、财务报表

## 合并资产负债表

2024年6月30日

编制单位：九州通医药集团股份有限公司

单位：元 币种：人民币

项目	附注	2024年6月30日	2023年12月31日
<b>流动资产：</b>			
货币资金	七、1	16,249,876,627.09	16,949,182,593.62
结算备付金			
拆出资金			
交易性金融资产	七、2	58,178,850.21	90,029,491.26
衍生金融资产			
应收票据	七、4	170,206,471.20	169,513,784.61
应收账款	七、5	35,143,396,493.39	24,719,764,230.39
应收款项融资	七、7	1,891,683,230.45	4,485,978,262.75
预付款项	七、8	4,693,995,460.16	4,129,477,456.74
应收保费			
应收分保账款			
应收分保合同准备金			
其他应收款	七、9	4,380,558,961.76	4,696,484,926.41
其中：应收利息			
应收股利	七、9	1,657,783.84	
买入返售金融资产			
存货	七、10	18,218,595,847.99	20,114,004,449.02
其中：数据资源			
合同资产			
持有待售资产			
一年内到期的非流动资产	七、12	69,286,512.75	94,036,785.15
其他流动资产	七、13	164,614,513.40	176,834,561.19
流动资产合计		81,040,392,968.40	75,625,306,541.14
<b>非流动资产：</b>			
发放贷款和垫款			
债权投资	七、14	87,844,451.75	112,049,915.67
其他债权投资			
长期应收款			
长期股权投资	七、17	2,023,796,576.71	1,877,764,921.20
其他权益工具投资	七、18	1,192,842,471.58	1,184,618,842.13
其他非流动金融资产	七、19	475,409,892.66	435,625,095.03
投资性房地产	七、20	1,270,776,844.79	1,167,435,291.46
固定资产	七、21	8,524,260,555.07	8,079,962,522.70
在建工程	七、22	313,252,915.84	634,916,118.45
生产性生物资产			

油气资产			
使用权资产	七、25	243,344,002.24	248,551,678.49
无形资产	七、26	1,896,572,528.47	1,895,060,428.92
其中：数据资源			
开发支出	八、(2)	223,048,787.34	153,370,043.07
其中：数据资源			
商誉	七、27	785,403,299.30	759,681,131.92
长期待摊费用	七、28	130,185,184.69	130,327,899.69
递延所得税资产	七、29	486,923,464.50	476,417,640.21
其他非流动资产	七、30	10,590,157.23	8,014,404.14
非流动资产合计		17,664,251,132.17	17,163,795,933.08
资产总计		98,704,644,100.57	92,789,102,474.22
<b>流动负债：</b>			
短期借款	七、32	13,636,778,786.55	10,121,827,109.72
向中央银行借款			
拆入资金			
交易性金融负债	七、33	123,913,412.07	110,580,316.29
衍生金融负债			
应付票据	七、35	25,305,175,121.47	23,895,794,898.12
应付账款	七、36	18,229,230,506.23	16,205,447,234.43
预收款项			
合同负债	七、38	989,663,258.52	1,703,001,185.37
卖出回购金融资产款			
吸收存款及同业存放			
代理买卖证券款			
代理承销证券款			
应付职工薪酬	七、39	429,580,922.02	567,626,309.65
应交税费	七、40	444,277,378.08	493,634,986.94
其他应付款	七、41	4,437,781,717.96	4,656,075,685.40
其中：应付利息			
应付股利	七、41	97,423,349.75	5,990,611.75
应付手续费及佣金			
应付分保账款			
持有待售负债			
一年内到期的非流动负债	七、43	1,593,154,328.56	2,119,611,010.09
其他流动负债	七、44	111,726,580.69	192,263,978.59
流动负债合计		65,301,282,012.15	60,065,862,714.60
<b>非流动负债：</b>			
保险合同准备金			
长期借款	七、45	1,902,951,466.61	2,336,085,442.61
应付债券			
其中：优先股			
永续债			
租赁负债	七、47	170,954,859.84	170,986,193.53
长期应付款			
长期应付职工薪酬			
预计负债			
递延收益	七、51	250,569,732.72	244,454,117.62

递延所得税负债	七、29	370,808,351.63	378,469,479.04
其他非流动负债	七、52	117,099,966.19	116,246,350.39
非流动负债合计		2,812,384,376.99	3,246,241,583.19
负债合计		68,113,666,389.14	63,312,104,297.79
<b>所有者权益（或股东权益）：</b>			
实收资本（或股本）	七、53	5,042,470,234.00	3,908,891,654.00
其他权益工具	七、54		
其中：优先股			
永续债			
资本公积	七、55	5,210,297,930.87	6,353,271,655.73
减：库存股	七、56	457,403,484.52	581,863,684.11
其他综合收益	七、57	257,804,826.18	248,374,117.36
专项储备			
盈余公积	七、59	1,359,119,188.36	1,359,119,188.36
一般风险准备			
未分配利润	七、60	12,925,795,112.59	12,695,379,315.96
归属于母公司所有者权益（或股东权益）合计		24,338,083,807.48	23,983,172,247.30
少数股东权益		6,252,893,903.95	5,493,825,929.13
所有者权益（或股东权益）合计		30,590,977,711.43	29,476,998,176.43
负债和所有者权益（或股东权益）总计		98,704,644,100.57	92,789,102,474.22

公司负责人：刘长云

主管会计工作负责人：夏晓益

会计机构负责人：夏晓益

**母公司资产负债表**

2024年6月30日

编制单位：九州通医药集团股份有限公司

单位：元 币种：人民币

项目	附注	2024年6月30日	2023年12月31日
<b>流动资产：</b>			
货币资金		8,237,230,396.14	8,981,131,715.67
交易性金融资产		16,904,067.42	35,048,127.76
衍生金融资产			
应收票据		13,372,838.45	22,650,614.74
应收账款	十九、1	3,965,454,356.21	3,566,821,117.07
应收款项融资		354,154,372.78	1,873,316,320.29
预付款项		1,260,497,284.68	1,106,128,491.74
其他应收款	十九、2	18,724,539,219.36	15,444,204,902.67
其中：应收利息			
应收股利	十九、2	28,330,170.16	6,630,170.16
存货		2,121,372,923.59	1,976,223,320.38
其中：数据资源			
合同资产			
持有待售资产			
一年内到期的非流动资产		8,279,064.27	20,649,836.67

其他流动资产		1,309,257,817.43	1,240,053,962.00
流动资产合计		36,011,062,340.33	34,266,228,408.99
<b>非流动资产：</b>			
债权投资		32,273,951.88	56,479,415.80
其他债权投资			
长期应收款			
长期股权投资	十九、3	18,777,415,577.14	18,870,443,073.04
其他权益工具投资		787,314,482.29	784,724,361.91
其他非流动金融资产		314,151,787.05	310,551,373.42
投资性房地产		90,443,350.25	92,115,043.31
固定资产		158,300,711.03	165,087,379.21
在建工程			
生产性生物资产			
油气资产			
使用权资产		205,042,910.98	217,214,885.20
无形资产		126,918,072.80	137,860,447.30
其中：数据资源			
开发支出		32,045,977.34	
其中：数据资源			
商誉			
长期待摊费用		4,410,310.18	5,212,265.84
递延所得税资产		88,375,153.35	98,936,430.46
其他非流动资产			
非流动资产合计		20,616,692,284.29	20,738,624,675.49
资产总计		56,627,754,624.62	55,004,853,084.48
<b>流动负债：</b>			
短期借款		4,148,956,533.93	2,482,630,784.80
交易性金融负债			
衍生金融负债			
应付票据		7,380,586,980.09	7,502,015,599.52
应付账款		2,937,276,615.94	2,411,439,030.32
预收款项			
合同负债		83,122,155.10	92,456,658.97
应付职工薪酬		63,027,858.16	105,035,869.31
应交税费		36,566,685.94	70,806,811.67
其他应付款		20,024,639,849.39	19,382,436,116.81
其中：应付利息			
应付股利			
持有待售负债			
一年内到期的非流动负债		1,275,655,259.27	1,757,240,684.41
其他流动负债		9,889,864.99	11,885,651.38
流动负债合计		35,959,721,802.81	33,815,947,207.19
<b>非流动负债：</b>			
长期借款		1,316,656,175.00	1,784,892,743.00
应付债券			
其中：优先股			
永续债			
租赁负债		216,424,142.18	225,839,893.65

长期应付款			
长期应付职工薪酬			
预计负债			
递延收益		17,147,876.08	5,778,784.11
递延所得税负债		362,055,515.96	368,086,891.17
其他非流动负债			
非流动负债合计		1,912,283,709.22	2,384,598,311.93
负债合计		37,872,005,512.03	36,200,545,519.12
<b>所有者权益（或股东权益）：</b>			
实收资本（或股本）		5,042,470,234.00	3,908,891,654.00
其他权益工具			
其中：优先股			
永续债			
资本公积		5,071,926,887.69	6,212,774,636.98
减：库存股		457,403,484.52	581,863,684.11
其他综合收益		269,640,650.06	264,461,245.18
专项储备			
盈余公积		1,359,119,188.36	1,359,119,188.36
未分配利润		7,469,995,637.00	7,640,924,524.95
所有者权益（或股东权益）合计		18,755,749,112.59	18,804,307,565.36
负债和所有者权益（或股东权益）总计		56,627,754,624.62	55,004,853,084.48

公司负责人：刘长云

主管会计工作负责人：夏晓益

会计机构负责人：夏晓益

### 合并利润表

2024 年 1—6 月

单位：元 币种：人民币

项目	附注	2024 年半年度	2023 年半年度
一、营业总收入		77,170,878,304.81	79,357,491,172.56
其中：营业收入	七、61	77,170,878,304.81	79,357,491,172.56
利息收入			
已赚保费			
手续费及佣金收入			
二、营业总成本		75,453,167,508.40	77,331,401,002.65
其中：营业成本	七、61	71,061,197,412.45	72,674,960,354.78
利息支出			
手续费及佣金支出			
退保金			
赔付支出净额			
提取保险责任准备金净额			
保单红利支出			
分保费用			
税金及附加	七、62	213,816,310.62	209,305,916.62
销售费用	七、63	2,169,329,967.53	2,389,004,776.97

管理费用	七、64	1,356,694,907.68	1,366,464,759.15
研发费用	七、65	66,840,658.44	87,938,873.90
财务费用	七、66	585,288,251.68	603,726,321.23
其中：利息费用	七、66	650,238,101.05	676,807,113.76
利息收入	七、66	92,415,153.59	118,500,627.73
加：其他收益	七、67	79,041,352.73	128,401,599.65
投资收益（损失以“-”号填列）	七、68	53,192,059.10	14,576,565.00
其中：对联营企业和合营企业的投资收益		46,027,982.17	18,894,795.34
以摊余成本计量的金融资产终止确认收益（损失以“-”号填列）			
汇兑收益（损失以“-”号填列）			
净敞口套期收益（损失以“-”号填列）			
公允价值变动收益（损失以“-”号填列）	七、70	-18,083,511.50	-36,010,578.17
信用减值损失（损失以“-”号填列）	七、71	-141,502,690.01	-244,936,759.39
资产减值损失（损失以“-”号填列）	七、72	-20,613,251.02	-41,032,770.35
资产处置收益（损失以“-”号填列）	七、73	2,258,468.97	3,522,191.93
三、营业利润（亏损以“-”号填列）		1,672,003,224.68	1,850,610,418.58
加：营业外收入	七、74	14,976,501.60	19,981,463.21
减：营业外支出	七、75	31,257,550.28	51,539,811.93
四、利润总额（亏损总额以“-”号填列）		1,655,722,176.00	1,819,052,069.86
减：所得税费用	七、76	405,186,401.71	404,226,742.25
五、净利润（净亏损以“-”号填列）		1,250,535,774.29	1,414,825,327.61
（一）按经营持续性分类			
1.持续经营净利润（净亏损以“-”号填列）		1,250,535,774.29	1,414,825,327.61
2.终止经营净利润（净亏损以“-”号填列）			
（二）按所有权归属分类			
1.归属于母公司股东的净利润（净亏损以“-”号填列）		1,207,638,710.13	1,342,998,189.38
2.少数股东损益（净亏损以“-”号填列）		42,897,064.16	71,827,138.23
六、其他综合收益的税后净额	七、57	9,764,892.32	53,973,778.79
（一）归属母公司所有者的其他综合收益的税后净额			
1.不能重分类进损益的其他综合收益		3,528,551.81	54,064,180.65

(1) 重新计量设定受益计划变动额			
(2) 权益法下不能转损益的其他综合收益			
(3) 其他权益工具投资公允价值变动		3,528,551.81	54,064,180.65
(4) 企业自身信用风险公允价值变动			
2.将重分类进损益的其他综合收益		5,902,157.01	-180,332.92
(1) 权益法下可转损益的其他综合收益		3,673.34	
(2) 其他债权投资公允价值变动		5,395,945.46	-934,203.60
(3) 金融资产重分类计入其他综合收益的金额			
(4) 其他债权投资信用减值准备			
(5) 现金流量套期储备			
(6) 外币财务报表折算差额		502,538.21	753,870.68
(7) 其他			
(二) 归属于少数股东的其他综合收益的税后净额		334,183.50	89,931.06
七、综合收益总额		1,260,300,666.61	1,468,799,106.40
(一) 归属于母公司所有者的综合收益总额		1,217,069,418.95	1,396,882,037.11
(二) 归属于少数股东的综合收益总额		43,231,247.66	71,917,069.29
八、每股收益：			
(一) 基本每股收益(元/股)		0.25	0.26
(二) 稀释每股收益(元/股)		0.25	0.26

公司负责人：刘长云

主管会计工作负责人：夏晓益

会计机构负责人：夏晓益

### 母公司利润表

2024 年 1—6 月

单位：元 币种：人民币

项目	附注	2024 年半年度	2023 年半年度
一、营业收入	十九、4	11,207,022,405.96	11,144,226,211.36
减：营业成本	十九、4	10,375,378,270.48	10,298,313,379.03
税金及附加		24,676,186.01	23,045,676.94
销售费用		240,389,784.12	287,220,539.30
管理费用		298,269,250.85	269,465,718.83
研发费用		5,736,507.10	6,870,934.65
财务费用		238,939,902.20	254,432,893.97
其中：利息费用		350,701,108.92	357,792,668.40
利息收入		95,774,091.95	97,775,873.65
加：其他收益		4,660,999.03	1,860,076.62
投资收益（损失以“—”号填列）	十九、5	829,697,916.05	754,670,846.48

其中：对联营企业和合营企业的投资收益		40,364,567.37	22,120,959.81
以摊余成本计量的金融资产终止确认收益（损失以“-”号填列）			
净敞口套期收益（损失以“-”号填列）			
公允价值变动收益（损失以“-”号填列）		-6,372,696.71	-29,482,789.11
信用减值损失（损失以“-”号填列）		-23,569,495.94	-24,551,702.42
资产减值损失（损失以“-”号填列）		-241,104.86	-2,392,868.95
资产处置收益（损失以“-”号填列）		92,668.03	7,231.29
二、营业利润（亏损以“-”号填列）		827,900,790.80	704,987,862.55
加：营业外收入		841,743.78	1,283,466.14
减：营业外支出		5,296,398.99	29,941,285.02
三、利润总额（亏损总额以“-”号填列）		823,446,135.59	676,330,043.67
减：所得税费用		17,152,110.04	10,282,314.02
四、净利润（净亏损以“-”号填列）		806,294,025.55	666,047,729.65
（一）持续经营净利润（净亏损以“-”号填列）		806,294,025.55	666,047,729.65
（二）终止经营净利润（净亏损以“-”号填列）			
五、其他综合收益的税后净额		5,179,404.88	54,715,904.58
（一）不能重分类进损益的其他综合收益		1,942,590.29	55,077,255.95
1.重新计量设定受益计划变动额			
2.权益法下不能转损益的其他综合收益			
3.其他权益工具投资公允价值变动		1,942,590.29	55,077,255.95
4.企业自身信用风险公允价值变动			
（二）将重分类进损益的其他综合收益		3,236,814.59	-361,351.37
1.权益法下可转损益的其他综合收益		3,673.34	
2.其他债权投资公允价值变动		3,233,141.25	-361,351.37
3.金融资产重分类计入其他综合收益的金额			
4.其他债权投资信用减值准备			
5.现金流量套期储备			
6.外币财务报表折算差额			



7.其他			
六、综合收益总额		811,473,430.43	720,763,634.23
七、每股收益：			
(一) 基本每股收益(元/股)			
(二) 稀释每股收益(元/股)			

公司负责人：刘长云

主管会计工作负责人：夏晓益

会计机构负责人：夏晓益

**合并现金流量表**

2024 年 1—6 月

单位：元 币种：人民币

项目	附注	2024年半年度	2023年半年度
<b>一、经营活动产生的现金流量：</b>			
销售商品、提供劳务收到的现金		71,978,079,032.58	72,938,759,421.12
客户存款和同业存放款项净增加额			
向中央银行借款净增加额			
向其他金融机构拆入资金净增加额			
收到原保险合同保费取得的现金			
收到再保业务现金净额			
保户储金及投资款净增加额			
收取利息、手续费及佣金的现金			
拆入资金净增加额			
回购业务资金净增加额			
代理买卖证券收到的现金净额			
收到的税费返还		5,960,199.94	21,953,491.39
收到其他与经营活动有关的现金	七、78（1）	1,557,642,818.08	1,772,827,808.24
经营活动现金流入小计		73,541,682,050.60	74,733,540,720.75
购买商品、接受劳务支付的现金		68,343,378,500.09	67,288,389,015.06
客户贷款及垫款净增加额			
存放中央银行和同业款项净增加额			
支付原保险合同赔付款项的现金			
拆出资金净增加额			
支付利息、手续费及佣金的现金			
支付保单红利的现金			
支付给职工及为职工支付的现金		2,326,775,294.37	2,301,536,784.48

支付的各项税费		1,551,009,748.17	1,622,398,311.38
支付其他与经营活动有关的现金	七、78（1）	4,521,343,075.28	3,003,043,654.74
经营活动现金流出小计		76,742,506,617.91	74,215,367,765.66
经营活动产生的现金流量净额		-3,200,824,567.31	518,172,955.09
<b>二、投资活动产生的现金流量：</b>			
收回投资收到的现金		41,970,378.51	315,154,151.80
取得投资收益收到的现金		5,401,456.29	5,599,016.26
处置固定资产、无形资产和其他长期资产收回的现金净额		7,659,650.39	5,791,502.26
处置子公司及其他营业单位收到的现金净额		27,889,960.84	14,492,836.74
收到其他与投资活动有关的现金	七、78（2）	2,139,353,451.55	295,664,852.75
投资活动现金流入小计		2,222,274,897.58	636,702,359.81
购建固定资产、无形资产和其他长期资产支付的现金		432,330,693.30	534,707,377.62
投资支付的现金		176,678,168.05	349,027,755.08
质押贷款净增加额			
取得子公司及其他营业单位支付的现金净额		18,323,509.46	66,000,000.00
支付其他与投资活动有关的现金	七、78（2）	2,008,498,717.47	309,013,713.70
投资活动现金流出小计		2,635,831,088.28	1,258,748,846.40
投资活动产生的现金流量净额		-413,556,190.70	-622,046,486.59
<b>三、筹资活动产生的现金流量：</b>			
吸收投资收到的现金		922,411,095.99	615,114,468.81
其中：子公司吸收少数股东投资收到的现金		922,411,095.99	153,520,000.00
取得借款收到的现金		11,067,156,589.40	10,542,004,585.26
收到其他与筹资活动有关的现金	七、78（3）	2,298,274,405.69	1,606,288,451.01
筹资活动现金流入小计		14,287,842,091.08	12,763,407,505.08
偿还债务支付的现金		8,392,102,101.84	8,774,933,667.04
分配股利、利润或偿付利息支付的现金		1,372,361,120.90	1,281,596,477.82
其中：子公司支付给少数股东的股利、利润		33,036,878.50	42,786,314.03
支付其他与筹资活动有关的现金	七、78（3）	1,788,682,886.21	3,489,252,594.49
筹资活动现金流出小计		11,553,146,108.95	13,545,782,739.35
筹资活动产生的现金流量净额		2,734,695,982.13	-782,375,234.27
<b>四、汇率变动对现金及现金等价物的影响</b>			
		-1,358,140.49	704,229.50
<b>五、现金及现金等价物净增加额</b>			
		-881,042,916.37	-885,544,536.27

加：期初现金及现金等价物余额		8,808,869,877.73	7,660,289,562.24
<b>六、期末现金及现金等价物余额</b>		<b>7,927,826,961.36</b>	<b>6,774,745,025.97</b>

公司负责人：刘长云

主管会计工作负责人：夏晓益

会计机构负责人：夏晓益

**母公司现金流量表**

2024 年 1—6 月

单位：元 币种：人民币

项目	附注	2024年半年度	2023年半年度
<b>一、经营活动产生的现金流量：</b>			
销售商品、提供劳务收到的现金		10,948,698,665.00	12,085,861,505.93
收到的税费返还			
收到其他与经营活动有关的现金		76,728,601,360.68	67,668,401,651.58
经营活动现金流入小计		87,677,300,025.68	79,754,263,157.51
购买商品、接受劳务支付的现金		11,682,984,540.35	11,456,874,138.40
支付给职工及为职工支付的现金		308,553,835.06	326,460,182.13
支付的各项税费		199,886,200.87	217,626,109.50
支付其他与经营活动有关的现金		79,127,166,790.44	70,808,995,943.13
经营活动现金流出小计		91,318,591,366.72	82,809,956,373.16
经营活动产生的现金流量净额		-3,641,291,341.04	-3,055,693,215.65
<b>二、投资活动产生的现金流量：</b>			
收回投资收到的现金		1,823,521,120.62	1,873,044,034.41
取得投资收益收到的现金		757,019,658.15	731,096,623.31
处置固定资产、无形资产和其他长期资产收回的现金净额		161,688.35	25,000.00
处置子公司及其他营业单位收到的现金净额			
收到其他与投资活动有关的现金		2,107,835,001.48	314,637,913.62
投资活动现金流入小计		4,688,537,468.60	2,918,803,571.34
购建固定资产、无形资产和其他长期资产支付的现金		53,448,356.54	31,912,170.26
投资支付的现金		2,048,572,238.87	1,969,075,544.08
取得子公司及其他营业单位支付的现金净额			
支付其他与投资活动有关的现金		2,000,000,145.51	200,000,000.00
投资活动现金流出小计		4,102,020,740.92	2,200,987,714.34
投资活动产生的现金流量净额		586,516,727.68	717,815,857.00

<b>三、筹资活动产生的现金流量：</b>			
吸收投资收到的现金			461,594,468.81
取得借款收到的现金		4,214,643,017.48	4,731,709,191.87
收到其他与筹资活动有关的现金		3,163,326,065.61	2,575,853,286.77
筹资活动现金流入小计		7,377,969,083.09	7,769,156,947.45
偿还债务支付的现金		3,486,399,685.48	3,957,914,607.85
分配股利、利润或偿付利息支付的现金		1,084,130,667.04	1,078,530,633.00
支付其他与筹资活动有关的现金		116,388,402.52	285,896,337.08
筹资活动现金流出小计		4,686,918,755.04	5,322,341,577.93
筹资活动产生的现金流量净额		2,691,050,328.05	2,446,815,369.52
<b>四、汇率变动对现金及现金等价物的影响</b>		-1,155,084.73	-28,774.06
<b>五、现金及现金等价物净增加额</b>		-364,879,370.04	108,909,236.81
加：期初现金及现金等价物余额		6,570,824,182.97	5,054,347,382.69
<b>六、期末现金及现金等价物余额</b>		6,205,944,812.93	5,163,256,619.50

公司负责人：刘长云

主管会计工作负责人：夏晓益

会计机构负责人：夏晓益

## 合并所有者权益变动表

2024 年 1—6 月

单位：元 币种：人民币

项目	2024 年半年度													少数股东权益	所有者权益合计
	归属于母公司所有者权益											小计			
	实收资本 (或股本)	其他权益工具			资本公积	减：库存股	其他综合收益	专项储备	盈余公积	一般风险准备	未分配利润		其他		
	优先股	永续债	其他												
一、上年期末余额	3,908,891,654.00				6,353,271,655.73	581,863,684.11	248,374,117.36		1,359,119,188.36		12,695,379,315.96		23,983,172,247.30	5,493,825,929.13	29,476,998,176.43
加：会计政策变更															
前期差错更正															
其他															
二、本年期初余额	3,908,891,654.00				6,353,271,655.73	581,863,684.11	248,374,117.36		1,359,119,188.36		12,695,379,315.96		23,983,172,247.30	5,493,825,929.13	29,476,998,176.43
三、本期增减变动金额 (减少以“—”号填列)	1,133,578,580.00				-1,142,973,724.86	-124,460,199.59	9,430,708.82				230,415,796.63		354,911,560.18	759,067,974.82	1,113,979,535.00
(一) 综合收益总额							9,430,708.82				1,207,638,710.13		1,217,069,418.95	43,231,247.66	1,260,300,666.61
(二) 所有者投入和减少资本					-9,395,144.86	-124,460,199.59							115,065,054.73	787,290,895.99	902,355,950.72
1. 所有者投入的普通股					-55,041,835.23								-55,041,835.23	787,290,895.99	732,249,060.76
2. 其他权益工具持有者投入资本															
3. 股份支付计入所有者权益的金额					47,877,955.23	-217,506,085.23							265,384,040.46		265,384,040.46
4. 其他					-2,231,264.86	93,045,885.64							-95,277,150.50		-95,277,150.50
(三) 利润分配											-977,222,913.50		-977,222,913.50	-127,165,253.15	-1,104,388,166.65
1. 提取盈余公积															
2. 提取一般风险准备															
3. 对所有者 (或股东) 的分配											-977,222,913.50		-977,222,913.50	-127,165,253.15	-1,104,388,166.65
4. 其他															
(四) 所有者权益内部结转	1,133,578,580.00				-1,133,578,580.00										
1. 资本公积转增资本 (或股本)	1,133,578,580.00				-1,133,578,580.00										
2. 盈余公积转增资本 (或股本)															
3. 盈余公积弥补亏损															
4. 设定受益计划变动额结转留存收益															
5. 其他综合收益结转留存收益															
6. 其他															
(五) 专项储备															
1. 本期提取															

2. 本期使用																	
(六) 其他																55,711,084.32	55,711,084.32
四、本期期末余额	5,042,470,234.00				5,210,297,930.87	457,403,484.52	257,804,826.18		1,359,119,188.36		12,925,795,112.59		24,338,083,807.48	6,252,893,903.95		30,590,977,711.43	

项目	2023 年半年度															少数股东权益	所有者权益合计
	归属于母公司所有者权益													小计			
	实收资本(或股本)	其他权益工具			资本公积	减：库存股	其他综合收益	专项储备	盈余公积	一般风险准备	未分配利润	其他					
		优先股	永续债	其他													
一、上年期末余额	1,873,869,441.00	1,982,500,000.00	199,367,924.54		8,204,700,296.50	774,238,429.11	203,223,867.62		1,092,843,304.56		11,857,533,081.83		24,639,799,486.94		4,045,636,018.86	28,685,435,505.80	
加：会计政策变更																	
前期差错更正																	
其他																	
二、本年期初余额	1,873,869,441.00	1,982,500,000.00	199,367,924.54		8,204,700,296.50	774,238,429.11	203,223,867.62		1,092,843,304.56		11,857,533,081.83		24,639,799,486.94		4,045,636,018.86	28,685,435,505.80	
三、本期增减变动金额(减少以“－”号填列)	918,196,026.00				-914,033,516.70	-65,498,745.00	53,883,847.73				300,045,496.28		423,590,598.31		2,836,185.00	426,426,783.31	
(一) 综合收益总额							53,883,847.73				1,342,998,189.38		1,396,882,037.11		71,917,069.29	1,468,799,106.40	
(二) 所有者投入和减少资本					4,162,509.30	-65,498,745.00							69,661,254.30		-7,205,800.00	62,455,454.30	
1. 所有者投入的普通股					-65,498,745.00								-65,498,745.00		-7,205,800.00	-72,704,545.00	
2. 其他权益工具持有者投入资本																	
3. 股份支付计入所有者权益的金额					61,225,605.66	162,464,250.00							-101,238,644.34			-101,238,644.34	
4. 其他					8,435,648.64	-227,962,995.00							236,398,643.64			236,398,643.64	
(三) 利润分配													-1,042,952,693.10		-1,042,952,693.10	-1,085,961,764.88	
1. 提取盈余公积																	
2. 提取一般风险准备																	
3. 对所有者(或股东)的分配													-1,042,952,693.10		-1,042,952,693.10	-43,009,071.78	
4. 其他																	
(四) 所有者权益内部结转	918,196,026.00				-918,196,026.00												
1. 资本公积转增资本(或股本)	918,196,026.00				-918,196,026.00												
2. 盈余公积转增资本(或股本)																	
3. 盈余公积弥补亏损																	
4. 设定受益计划变动额结转留存收益																	
5. 其他综合收益结转留存收益																	
6. 其他																	
(五) 专项储备																	
1. 本期提取																	

2. 本期使用														
(六) 其他													-18,866,012.51	-18,866,012.51
四、本期期末余额	2,792,065,467.00	1,982,500,000.00	199,367,924.54		7,290,666,779.80	708,739,684.11	257,107,715.35		1,092,843,304.56	12,157,578,578.11		25,063,390,085.25	4,048,472,203.86	29,111,862,289.11

公司负责人：刘长云

主管会计工作负责人：夏晓益

会计机构负责人：夏晓益

## 母公司所有者权益变动表

2024 年 1—6 月

单位：元 币种：人民币

项目	2024 年半年度										
	实收资本 (或股本)	其他权益工具			资本公积	减：库存股	其他综合收益	专项储备	盈余公积	未分配利润	所有者权益合计
		优先股	永续债	其他							
一、上年期末余额	3,908,891,654.00				6,212,774,636.98	581,863,684.11	264,461,245.18		1,359,119,188.36	7,640,924,524.95	18,804,307,565.36
加：会计政策变更											
前期差错更正											
其他											
二、本年期初余额	3,908,891,654.00				6,212,774,636.98	581,863,684.11	264,461,245.18		1,359,119,188.36	7,640,924,524.95	18,804,307,565.36
三、本期增减变动金额 (减少以“—”号填列)	1,133,578,580.00				-1,140,847,749.29	-124,460,199.59	5,179,404.88			-170,928,887.95	-48,558,452.77
(一) 综合收益总额							5,179,404.88			806,294,025.55	811,473,430.43
(二) 所有者投入和减少资本					-7,269,169.29	-124,460,199.59					117,191,030.30
1. 所有者投入的普通股					-55,041,835.23						-55,041,835.23
2. 其他权益工具持有者投入资本											
3. 股份支付计入所有者权益的金额					47,877,955.23	-217,506,085.23					265,384,040.46
4. 其他					-105,289.29	93,045,885.64					-93,151,174.93
(三) 利润分配										-977,222,913.50	-977,222,913.50
1. 提取盈余公积											
2. 对所有者 (或股东) 的分配										-977,222,913.50	-977,222,913.50
3. 其他											
(四) 所有者权益内部结转	1,133,578,580.00				-1,133,578,580.00						
1. 资本公积转增资本 (或股本)	1,133,578,580.00				-1,133,578,580.00						
2. 盈余公积转增资本 (或股本)											
3. 盈余公积弥补亏损											
4. 设定受益计划变动额结转留存收益											
5. 其他综合收益结转留存收益											
6. 其他											
(五) 专项储备											
1. 本期提取											
2. 本期使用											
(六) 其他											
四、本期期末余额	5,042,470,234.00				5,071,926,887.69	457,403,484.52	269,640,650.06		1,359,119,188.36	7,469,995,637.00	18,755,749,112.59

项目	2023 年半年度										
	实收资本 (或股本)	其他权益工具			资本公积	减：库存股	其他综合收益	专项储备	盈余公积	未分配利润	所有者权益合计
		优先股	永续债	其他							
一、上年期末余额	1,873,869,441.00	1,982,500,000.00	199,367,924.54		8,224,491,613.22	774,238,429.11	217,439,581.78		1,092,843,304.56	6,313,776,291.36	19,130,049,727.35
加：会计政策变更											
前期差错更正											
其他											
二、本年期初余额	1,873,869,441.00	1,982,500,000.00	199,367,924.54		8,224,491,613.22	774,238,429.11	217,439,581.78		1,092,843,304.56	6,313,776,291.36	19,130,049,727.35
三、本期增减变动金额（减少以“-”号填列）	918,196,026.00				-921,870,136.00	-65,498,745.00	54,715,904.58			-376,904,963.45	-260,364,423.87
（一）综合收益总额							54,715,904.58			666,047,729.65	720,763,634.23
（二）所有者投入和减少资本					-3,674,110.00	-65,498,745.00					61,824,635.00
1. 所有者投入的普通股					-65,498,745.00						-65,498,745.00
2. 其他权益工具持有者投入资本											
3. 股份支付计入所有者权益的金额					61,225,605.66	162,464,250.00					-101,238,644.34
4. 其他					599,029.34	-227,962,995.00					228,562,024.34
（三）利润分配											
1. 提取盈余公积											
2. 对所有者（或股东）的分配											
3. 其他											
（四）所有者权益内部结转	918,196,026.00				-918,196,026.00						
1. 资本公积转增资本（或股本）	918,196,026.00				-918,196,026.00						
2. 盈余公积转增资本（或股本）											
3. 盈余公积弥补亏损											
4. 设定受益计划变动额结转留存收益											
5. 其他综合收益结转留存收益											
6. 其他											
（五）专项储备											
1. 本期提取											
2. 本期使用											
（六）其他											
四、本期期末余额	2,792,065,467.00	1,982,500,000.00	199,367,924.54		7,302,621,477.22	708,739,684.11	272,155,486.36		1,092,843,304.56	5,936,871,327.91	18,869,685,303.48

公司负责人：刘长云

主管会计工作负责人：夏晓益

会计机构负责人：夏晓益



### 三、公司基本情况

#### 1. 公司概况

适用 不适用

九州通医药集团股份有限公司（以下简称“公司”或“本公司”）的前身武汉均大储运有限公司是1999年3月9日经武汉市工商行政管理局批准成立。2010年10月28日经中国证券监督管理委员会证监许可[2010]1354号文核准，公司采用网下向询价对象配售和网上向社会公众投资者定价发行相结合的方式，公开发行人人民币普通股150,000,000股，并于2010年11月2日在上海证券交易所挂牌交易，发行后公司总股本为1,420,515,819股，注册资本为1,420,515,819.00元。经过历年股权变动，截至2024年6月30日，本公司注册资本为人民币5,042,470,234.00元，股本为人民币5,042,470,234.00元。

现总部注册地位于湖北省武汉市汉阳区龙兴西街5号。

现总部办公地址位于湖北省武汉市汉阳区龙兴西街5号。

本公司的经营范围：药品批发,危险化学品经营,第三类医疗器械经营,医疗器械互联网信息服务,II、III类射线装置销售,药品类易制毒化学品销售,食品生产,食品销售,第三类医疗器械租赁,农药批发,农药零售,酒类经营,药品互联网信息服务,药品进出口,第一类增值电信业务,第二类增值电信业务,中药饮片代煎服务,药用辅料销售。(依法须经批准的项目,经相关部门批准后方可开展经营活动,具体经营项目以相关部门批准文件或许可证件为准)一般项目:第一类医疗器械销售,第二类医疗器械销售,消毒剂销售(不含危险化学品),包装材料及制品销售,专用化学产品销售(不含危险化学品),化工产品销售(不含许可类化工产品),中草药种植,医学研究和试验发展(除人体干细胞、基因诊断与治疗技术开发和应用),化妆品批发,化妆品零售,日用百货销售,农副产品销售,食品销售(仅销售预包装食品),保健食品(预包装)销售,婴幼儿配方乳粉及其他婴幼儿配方食品销售,特殊医学用途配方食品销售,食品互联网销售(仅销售预包装食品),智能仓储装备销售,第一类医疗器械租赁,第二类医疗器械租赁,租赁服务(不含许可类租赁服务),住房租赁,非居住房地产租赁,普通机械设备安装服务,饲料添加剂销售,食品添加剂销售,家用电器销售,五金产品批发,五金产品零售,玩具销售,电子产品销售,食品进出口,货物进出口,技术进出口,汽车销售,技术服务、技术开发、技术咨询、技术交流、技术转让、技术推广,互联网数据服务,物联网应用服务,机械设备销售,互联网设备销售,电子元器件与机电组件设备销售,云计算设备销售,物联网设备销售,工程和技术研究和试验发展等(除许可业务外,可自主依法经营法律法规非禁止或限制的项目)。

本财务报表业经本公司董事会于2024年8月25日决议批准报出。

截至2024年6月30日,本集团纳入合并范围的子公司共575户,详见本附注十“在其他主体中的权益”。本集团本期合并范围比上年增加39户,减少12户,详见本附注九“合并范围的变更”。

### 四、财务报表的编制基础

#### 1. 编制基础

本集团财务报表以持续经营假设为基础。

#### 2. 持续经营

适用 不适用

根据实际发生的交易和事项,按照财政部发布的《企业会计准则——基本准则》(财政部令第33号发布、财政部令第76号修订)、于2006年2月15日及其后颁布和修订的40项具体会计准则、企业会计准则应用指南、企业会计准则解释及其他相关规定(以下合称“企业会计准则”),以及中国证券监督管理委员会《公开发行证券的公司信息披露编报规则第15号——财务报告的一般规定(2023年修订)》的披露规定编制。

根据企业会计准则的相关规定,本集团会计核算以权责发生制为基础。除某些金融工具外,本财务报表均以历史成本为计量基础。资产如果发生减值,则按照相关规定计提相应的减值准备。

## 五、重要会计政策及会计估计

具体会计政策和会计估计提示：

适用 不适用

本集团根据实际生产经营特点，依据相关企业会计准则的规定，对收入确认、研究开发支出等交易和事项制定了若干项具体会计政策和会计估计，详见本附注五、34“收入”各项描述。关于管理层所作出的重大会计判断和估计的说明，请参阅附注五、41“其他”。

### 1. 遵循企业会计准则的声明

本公司编制的财务报表符合企业会计准则的要求，真实、完整地反映了本公司及本集团2024年6月30日的财务状况及2024年1-6月的经营成果和现金流量等有关信息。此外，本公司及本集团的财务报表在所有重大方面符合中国证券监督管理委员会2023年修订的《公开发行证券的公司信息披露编报规则第15号——财务报告的一般规定》有关财务报表及其附注的披露要求。

### 2. 会计期间

本集团的会计期间分为年度和中期，会计中期指短于一个完整的会计年度的报告期间。本集团会计年度采用公历年度，即每年自1月1日起至12月31日止。

### 3. 营业周期

适用 不适用

正常营业周期是指本集团从购买用于加工的资产起至实现现金或现金等价物的期间。本集团以12个月作为一个营业周期，并以其作为资产和负债的流动性划分标准。

### 4. 记账本位币

人民币为本公司及境内子公司经营所处的主要经济环境中的货币，本公司及境内子公司、香港公司 JK.com Limited 和好药师国际贸易香港有限公司以人民币为记账本位币。本公司之境外子公司 IZ CORP、K & F DRUG CORP.、KOO & CO.INC.、Jointown International Group Company Limited、JK.COM INC.和美国健康快递有限公司根据其经营场所的主要经济环境中的货币确定美元为其记账本位币。本集团编制本财务报表时所采用的货币为人民币。

### 5. 重要性标准确定方法和选择依据

适用 不适用

项目	重要性标准
重要的债权投资	单项债权投资价值占期末债权投资价值的20%以上且金额大于4,000万元
重要在建工程	单个项目期末余额占在建工程期末余额5%以上且预算金额在10,000万元以上
重要的非全资子公司	资产总额/收入总额/利润总额占集团总资产/总收入/利润总额2%以上
重要联营企业	对合营或联营企业的长期股权投资期末账面价值占集团资产总额比重1%以上

### 6. 同一控制下和非同一控制下企业合并的会计处理方法

适用 不适用

企业合并，是指将两个或两个以上单独的企业合并形成一个报告主体的交易或事项。企业合并分为同一控制下企业合并和非同一控制下企业合并。

#### (1) 同一控制下企业合并

参与合并的企业在合并前后均受同一方或相同的多方最终控制，且该控制并非暂时性的，为同一控制下的企业合并。同一控制下的企业合并，在合并日取得对其他参与合并企业控制权的一

方为合并方，参与合并的其他企业为被合并方。合并日，是指合并方实际取得对被合并方控制权的日期。

合并方取得的资产和负债均按合并日在被合并方的账面价值计量。合并方取得的净资产账面价值与支付的合并对价账面价值（或发行股份面值总额）的差额，调整资本公积（股本溢价）；资本公积（股本溢价）不足以冲减的，调整留存收益。

合并方为进行企业合并发生的各项直接费用，于发生时计入当期损益。

#### （2）非同一控制下企业合并

参与合并的企业在合并前后不受同一方或相同的多方最终控制的，为非同一控制下的企业合并。非同一控制下的企业合并，在购买日取得对其他参与合并企业控制权的一方为购买方，参与合并的其他企业为被购买方。购买日，是指为购买方实际取得对被购买方控制权的日期。

对于非同一控制下的企业合并，合并成本包含购买日购买方为取得对被购买方的控制权而付出的资产、发生或承担的负债以及发行的权益性证券的公允价值，为企业合并发生的审计、法律服务、评估咨询等中介费用以及其他管理费用于发生时计入当期损益。购买方作为合并对价发行的权益性证券或债务性证券的交易费用，计入权益性证券或债务性证券的初始确认金额。所涉及的或有对价按其在购买日的公允价值计入合并成本，购买日后12个月内出现对购买日已存在情况的新的或进一步证据而需要调整或有对价的，相应调整合并商誉。购买方发生的合并成本及在合并中取得的可辨认净资产按购买日的公允价值计量。合并成本大于合并中取得的被购买方于购买日可辨认净资产公允价值份额的差额，确认为商誉。合并成本小于合并中取得的被购买方可辨认净资产公允价值份额的，首先对取得的被购买方各项可辨认资产、负债及或有负债的公允价值以及合并成本的计量进行复核，复核后合并成本仍小于合并中取得的被购买方可辨认净资产公允价值份额的，其差额计入当期损益。

购买方取得被购买方的可抵扣暂时性差异，在购买日因不符合递延所得税资产确认条件而未予确认的，在购买日后12个月内，如取得新的或进一步的信息表明购买日的相关情况已经存在，预期被购买方在购买日可抵扣暂时性差异带来的经济利益能够实现的，则确认相关的递延所得税资产，同时减少商誉，商誉不足冲减的，差额部分确认为当期损益；除上述情况以外，确认与企业合并相关的递延所得税资产的，计入当期损益。

通过多次交易分步实现的非同一控制下企业合并，根据《财政部关于印发企业会计准则解释第5号的通知》（财会[2012]19号）和《企业会计准则第33号——合并财务报表》第五十一条关于“一揽子交易”的判断标准（参见本附注五、7“控制的判断标准和合并财务报表的编制方法”

（2）），判断该多次交易是否属于“一揽子交易”。属于“一揽子交易”的，参考本部分前面各段描述及本附注五、19“长期股权投资”进行会计处理；不属于“一揽子交易”的，区分个别财务报表和合并财务报表进行相关会计处理：

在个别财务报表中，以购买日之前所持被购买方的股权投资的账面价值与购买日新增投资成本之和，作为该项投资的初始投资成本；购买日之前持有的被购买方的股权涉及其他综合收益的，在处置该项投资时将与其相关的其他综合收益采用与被购买方直接处置相关资产或负债相同的基础进行会计处理。

在合并财务报表中，对于购买日之前持有的被购买方的股权，按照该股权在购买日的公允价值进行重新计量，公允价值与其账面价值的差额计入当期投资收益；购买日之前持有的被购买方的股权涉及其他综合收益的，与其相关的其他综合收益应当采用与被购买方直接处置相关资产或负债相同的基础进行会计处理。

## 7. 控制的判断标准和合并财务报表的编制方法

√适用 □不适用

### （1）控制的判断标准

合并财务报表的合并范围以控制为基础予以确定。控制是指本集团拥有对被投资方的权力，通过参与被投资方的相关活动而享有可变回报，并且有能力运用对被投资方的权力影响该回报金额。其中，本集团享有现时权利使本集团目前有能力主导被投资方的相关活动，而不论本集团是否实际行使该权利，视为本集团拥有对被投资方的权力；本集团自被投资方取得的回报可能会随着被投资方业绩而变动的，视为享有可变回报；本集团以主要责任人身份行使决策权的，视为本

集团有能力运用对被投资方的权力影响该回报金额。合并范围包括本公司及全部子公司。子公司，是指被本集团控制的主体。

本集团在综合考虑所有相关事实和情况的基础上对是否控制被投资方进行判断。相关事实和情况主要包括：被投资方的设立目的；被投资方的相关活动以及如何对相关活动作出决策；本集团享有的权利是否使本集团目前有能力主导被投资方的相关活动；本集团是否通过参与被投资方的相关活动而享有可变回报；本集团是否有能力运用对被投资方的权力影响其回报金额；本集团与其他方的关系等。一旦相关事实和情况的变化导致上述控制定义涉及的相关要素发生了变化，本集团将进行重新评估。

#### (2) 合并财务报表编制的方法

从取得子公司的净资产和生产经营决策的实际控制权之日起，本集团开始将其纳入合并范围；从丧失实际控制权之日起停止纳入合并范围。对于处置的子公司，处置日前的经营成果和现金流量已经适当地包括在合并利润表和合并现金流量表中；当期处置的子公司，不调整合并资产负债表的期初数。非同一控制下企业合并增加的子公司，其购买日后的经营成果及现金流量已经适当地包括在合并利润表和合并现金流量表中，且不调整合并财务报表的期初数和对比数。同一控制下企业合并增加的子公司及吸收合并下的被合并方，其自合并当期期初至合并日的经营成果和现金流量已经适当地包括在合并利润表和合并现金流量表中，并且同时调整合并财务报表的对比数。

在编制合并财务报表时，子公司与本公司采用的会计政策或会计期间不一致的，按照本公司的会计政策和会计期间对子公司财务报表进行必要的调整。对于非同一控制下企业合并取得的子公司，以购买日可辨认净资产公允价值为基础对其财务报表进行调整。

集团内所有重大往来余额、交易及未实现利润在合并财务报表编制时予以抵销。

子公司的股东权益及当期净损益中不属于本公司所拥有的部分分别作为少数股东权益及少数股东损益在合并财务报表中股东权益及净利润项下单独列示。子公司当期净损益中属于少数股东权益的份额，在合并利润表中净利润项目下以“少数股东损益”项目列示。少数股东分担的子公司的亏损超过了少数股东在该子公司期初股东权益中所享有的份额，仍冲减少数股东权益。

当因处置部分股权投资或其他原因丧失了对原有子公司的控制权时，对于剩余股权，按照其在丧失控制权日的公允价值进行重新计量。处置股权取得的对价与剩余股权公允价值之和，减去按原持股比例计算应享有原有子公司自购买日开始持续计算的净资产的份额之间的差额，计入丧失控制权当期的投资收益。与原有子公司股权投资相关的其他综合收益，在丧失控制权时采用与该子公司直接处置相关资产或负债相同的基础进行会计处理。其后，对该部分剩余股权按照《企业会计准则第2号——长期股权投资》或《企业会计准则第22号——金融工具确认和计量》等相关规定进行后续计量，详见本附注五、19“长期股权投资”或本附注五、11“金融工具”。

本集团通过多次交易分步处置对子公司股权投资直至丧失控制权的，需区分处置对子公司股权投资直至丧失控制权的各项交易是否属于一揽子交易。处置对子公司股权投资的各项交易的条款、条件以及经济影响符合以下一种或多种情况，通常表明应将多次交易事项作为一揽子交易进行会计处理：①这些交易是同时或者在考虑了彼此影响的情况下订立的；②这些交易整体才能达成一项完整的商业结果；③一项交易的发生取决于其他至少一项交易的发生；④一项交易单独看是不经济的，但是和其他交易一并考虑时是经济的。不属于一揽子交易的，对其中的每一项交易视情况分别按照“不丧失控制权的情况下部分处置对子公司的长期股权投资”（详见本附注五、19“长期股权投资”（2）④）和“因处置部分股权投资或其他原因丧失了对原有子公司的控制权”

（详见前段）适用的原则进行会计处理。处置对子公司股权投资直至丧失控制权的各项交易属于一揽子交易的，将各项交易作为一项处置子公司并丧失控制权的交易进行会计处理；但是，在丧失控制权之前每一次处置价款与处置投资对应的享有该子公司净资产份额的差额，在合并财务报表中确认为其他综合收益，在丧失控制权时一并转入丧失控制权当期的损益。

## 8. 合营安排分类及共同经营会计处理方法

适用 不适用

合营安排，是指一项由两个或两个以上的参与方共同控制的安排。本集团根据在合营安排中享有的权利和承担的义务，将合营安排分为共同经营和合营企业。共同经营，是指本集团享有该

安排相关资产且承担该安排相关负债的合营安排。合营企业，是指本集团仅对该安排的净资产享有权利的合营安排。

本集团对合营企业的投资采用权益法核算，按照本附注五、19“长期股权投资”（2）②“权益法核算的长期股权投资”中所述的会计政策处理。

本集团作为合营方对共同经营，确认本集团单独持有的资产、单独所承担的负债，以及按本集团份额确认共同持有的资产和共同承担的负债；确认出售本集团享有的共同经营产出份额所产生的收入；按本集团份额确认共同经营因出售产出所产生的收入；确认本集团单独所发生的费用，以及按本集团份额确认共同经营发生的费用。

当本集团作为合营方向共同经营投出或出售资产（该资产不构成业务，下同）、或者自共同经营购买资产时，在该等资产出售给第三方之前，本集团仅确认因该交易产生的损益中归属于共同经营其他参与方的部分。该等资产发生符合《企业会计准则第8号——资产减值》等规定的资产减值损失的，对于由本集团向共同经营投出或出售资产的情况，本集团全额确认该损失；对于本集团自共同经营购买资产的情况，本集团按承担的份额确认该损失。

## 9. 现金及现金等价物的确定标准

本集团现金及现金等价物包括库存现金、可以随时用于支付的存款以及本集团持有的期限短（一般为从购买日起三个月内到期）、流动性强、易于转换为已知金额现金、价值变动风险很小的投资。

## 10. 外币业务和外币报表折算

适用 不适用

### （1）发生外币交易时折算汇率的确定方法

本集团发生的外币交易在初始确认时，按交易日的即期汇率折算为记账本位币金额。

（2）在资产负债表日对外币货币性项目和外币非货币项目采用的折算方法和汇兑损益的处理方法

资产负债表日，对于外币货币性项目采用资产负债表日即期汇率折算，由此产生的汇兑差额，除：①属于与购建符合资本化条件的资产相关的外币专门借款产生的汇兑差额按照借款费用资本化的原则处理；以及②分类为以公允价值计量且其变动计入其他综合收益的外币货币性项目，除摊余成本（含减值）之外的其他账面余额变动产生的汇兑差额计入其他综合收益之外，均计入当期损益。

以历史成本计量的外币非货币性项目，仍采用交易发生日的即期汇率折算的记账本位币金额计量。以公允价值计量的外币非货币性项目，采用公允价值确定日的即期汇率折算，折算后的记账本位币金额与原记账本位币金额的差额，作为公允价值变动（含汇率变动）处理，计入当期损益或确认为其他综合收益。

### （3）外币财务报表的折算方法

境外经营的外币财务报表按以下方法折算为人民币报表：资产负债表中的资产和负债项目，采用资产负债表日的即期汇率折算；股东权益类项目除“未分配利润”项目外，其他项目采用发生时的即期汇率折算。利润表中的收入和费用项目，采用交易发生日的即期汇率折算。期初未分配利润为上一年折算后的期末未分配利润；期末未分配利润按折算后的利润分配各项目计算列示；折算后资产类项目与负债类项目和股东权益类项目合计数的差额，作为外币报表折算差额，确认为其他综合收益。处置境外经营并丧失控制权时，将资产负债表中股东权益项目下列示的、与该境外经营相关的外币报表折算差额，全部或按处置该境外经营的比例转入处置当期损益。

外币现金流量以及境外子公司的现金流量，采用现金流量发生日的即期汇率折算。汇率变动对现金的影响额作为调节项目，在现金流量表中单独列报。

期初数和上年实际数按照上年财务报表折算后的数额列示。

在处置本集团在境外经营的全部所有者权益或因处置部分股权投资或其他原因丧失了对境外经营控制权时，将资产负债表中股东权益项目下列示的、与该境外经营相关的归属于母公司所有者权益的外币报表折算差额，全部转入处置当期损益。

在处置部分股权投资或其他原因导致持有境外经营权益比例降低但不丧失对境外经营控制权时，与该境外经营处置部分相关的外币报表折算差额将归属于少数股东权益，不转入当期损益。

在处置境外经营为联营企业或合营企业的部分股权时，与该境外经营相关的外币报表折算差额，按处置该境外经营的比例转入处置当期损益。

如有实质上构成对境外经营净投资的外币货币性项目，在合并财务报表中，其因汇率变动而产生的汇兑差额，作为“外币报表折算差额”确认为其他综合收益；处置境外经营时，计入处置当期损益。

## 11. 金融工具

√适用 □不适用

在本集团成为金融工具合同的一方时确认一项金融资产或金融负债。

### (1) 金融资产的分类、确认和计量

本集团根据管理金融资产的业务模式和金融资产的合同现金流量特征，将金融资产划分为：以摊余成本计量的金融资产；以公允价值计量且其变动计入其他综合收益的金融资产；以公允价值计量且其变动计入当期损益的金融资产。

金融资产在初始确认时以公允价值计量。对于以公允价值计量且其变动计入当期损益的金融资产，相关交易费用直接计入当期损益；对于其他类别的金融资产，相关交易费用计入初始确认金额。因销售产品或提供劳务而产生的、未包含或不考虑重大融资成分的应收账款或应收票据，本集团按照预期有权收取的对价金额作为初始确认金额。

#### ①以摊余成本计量的金融资产

本集团管理以摊余成本计量的金融资产的业务模式为以收取合同现金流量为目标，且此类金融资产的合同现金流量特征与基本借贷安排相一致，即在特定日期产生的现金流量，仅为对本金和以未偿付本金金额为基础的利息的支付。本集团对于此类金融资产，采用实际利率法，按照摊余成本进行后续计量，其摊销或减值产生的利得或损失，计入当期损益。

#### ②以公允价值计量且其变动计入其他综合收益的金融资产

本集团管理此类金融资产的业务模式为既以收取合同现金流量为目标又以出售为目标，且此类金融资产的合同现金流量特征与基本借贷安排相一致。本集团对此类金融资产按照公允价值计量且其变动计入其他综合收益，但减值损失或利得、汇兑损益和按照实际利率法计算的利息收入计入当期损益。

此外，本集团将部分非交易性权益工具投资指定为以公允价值计量且其变动计入其他综合收益的金融资产。本集团将该类金融资产的相关股利收入计入当期损益，公允价值变动计入其他综合收益。当该金融资产终止确认时，之前计入其他综合收益的累计利得或损失将从其他综合收益转入留存收益，不计入当期损益。

#### ③以公允价值计量且其变动计入当期损益的金融资产

本集团将上述以摊余成本计量的金融资产和以公允价值计量且其变动计入其他综合收益的金融资产之外的金融资产，分类为以公允价值计量且其变动计入当期损益的金融资产。此外，在初始确认时，本集团为了消除或显著减少会计错配，将部分金融资产指定为以公允价值计量且其变动计入当期损益的金融资产。对于此类金融资产，本集团采用公允价值进行后续计量，公允价值变动计入当期损益。

### (2) 金融负债的分类、确认和计量

金融负债于初始确认时分类为以公允价值计量且其变动计入当期损益的金融负债和其他金融负债。对于以公允价值计量且其变动计入当期损益的金融负债，相关交易费用直接计入当期损益，其他金融负债的相关交易费用计入其初始确认金额。

#### ①以公允价值计量且其变动计入当期损益的金融负债

以公允价值计量且其变动计入当期损益的金融负债，包括交易性金融负债（含属于金融负债的衍生工具）和初始确认时指定为以公允价值计量且其变动计入当期损益的金融负债。

交易性金融负债（含属于金融负债的衍生工具），按照公允价值进行后续计量，除与套期会计有关外，公允价值变动计入当期损益。

被指定为以公允价值计量且其变动计入当期损益的金融负债，该负债由本集团自身信用风险变动引起的公允价值变动计入其他综合收益，且终止确认该负债时，计入其他综合收益的自身信用风险变动引起的其公允价值累计变动额转入留存收益。其余公允价值变动计入当期损益。若按上述方式对该等金融负债的自身信用风险变动的影响进行处理会造成或扩大损益中的会计错配

的，本集团将该金融负债的全部利得或损失（包括企业自身信用风险变动的影响金额）计入当期损益。

#### ②其他金融负债

除金融资产转移不符合终止确认条件或继续涉入被转移金融资产所形成的金融负债、财务担保合同外的其他金融负债分类为以摊余成本计量的金融负债，按摊余成本进行后续计量，终止确认或摊销产生的利得或损失计入当期损益。

#### （3）金融资产转移的确认依据和计量方法

满足下列条件之一的金融资产，予以终止确认：①收取该金融资产现金流量的合同权利终止；②该金融资产已转移，且将金融资产所有权上几乎所有的风险和报酬转移给转入方；③该金融资产已转移，虽然企业既没有转移也没有保留金融资产所有权上几乎所有的风险和报酬，但是放弃了对该金融资产的控制。

若企业既没有转移也没有保留金融资产所有权上几乎所有的风险和报酬，且未放弃对该金融资产的控制的，则按照继续涉入所转移金融资产的程度确认有关金融资产，并相应确认有关负债。继续涉入所转移金融资产的程度，是指该金融资产价值变动使企业面临的风险水平。

金融资产整体转移满足终止确认条件的，将所转移金融资产的账面价值及因转移而收到的对价与原计入其他综合收益的公允价值变动累计额之和的差额计入当期损益。

金融资产部分转移满足终止确认条件的，将所转移金融资产的账面价值在终止确认及未终止确认部分之间按其相对的公允价值进行分摊，并将因转移而收到的对价与应分摊至终止确认部分的原计入其他综合收益的公允价值变动累计额之和与分摊的前述账面金额之差额计入当期损益。

本集团对采用附追索权方式出售的金融资产，或将持有的金融资产背书转让，需确定该金融资产所有权上几乎所有的风险和报酬是否已经转移。已将该金融资产所有权上几乎所有的风险和报酬转移给转入方的，终止确认该金融资产；保留了金融资产所有权上几乎所有的风险和报酬的，不终止确认该金融资产；既没有转移也没有保留金融资产所有权上几乎所有的风险和报酬的，则继续判断企业是否对该资产保留了控制，并根据前面各段所述的原则进行会计处理。

#### （4）金融负债的终止确认

金融负债（或其一部分）的现时义务已经解除的，本集团终止确认该金融负债（或该部分金融负债）。本集团（借入方）与借出方签订协议，以承担新金融负债的方式替换原金融负债，且新金融负债与原金融负债的合同条款实质上不同的，终止确认原金融负债，同时确认一项新金融负债。本集团对原金融负债（或其一部分）的合同条款作出实质性修改的，终止确认原金融负债，同时按照修改后的条款确认一项新金融负债。

金融负债（或其一部分）终止确认的，本集团将其账面价值与支付的对价（包括转出的非现金资产或承担的负债）之间的差额，计入当期损益。

#### （5）金融资产和金融负债的抵销

当本集团具有抵销已确认金额的金融资产和金融负债的法定权利，且该种法定权利是当前可执行的，同时本集团计划以净额结算或同时变现该金融资产和清偿该金融负债时，金融资产和金融负债以相互抵销后的净额在资产负债表内列示。除此以外，金融资产和金融负债在资产负债表内分别列示，不予相互抵销。

#### （6）金融资产和金融负债的公允价值确定方法

公允价值，是指市场参与者在计量日发生的有序交易中，出售一项资产所能收到或者转移一项负债所需支付的价格。金融工具存在活跃市场的，本集团采用活跃市场中的报价确定其公允价值。活跃市场中的报价是指易于定期从交易所、经纪商、行业协会、定价服务机构等获得的价格，且代表了在公平交易中实际发生的市场交易的价格。金融工具不存在活跃市场的，本集团采用估值技术确定其公允价值。估值技术包括参考熟悉情况并自愿交易的各方最近进行的市场交易中使用的价格、参照实质上相同的其他金融工具当前的公允价值、现金流量折现法和期权定价模型等。在估值时，本集团采用在当前情况下适用并且有足够可利用数据和其他信息支持的估值技术，选择与市场参与者在相关资产或负债的交易中所考虑的资产或负债特征相一致的输入值，并尽可能优先使用相关可观察输入值。在相关可观察输入值无法取得或取得不切实可行的情况下，使用不可输入值。

#### （7）权益工具

权益工具是指能证明拥有本集团在扣除所有负债后的资产中的剩余权益的合同。本集团发行（含再融资）、回购、出售或注销权益工具作为权益的变动处理，与权益性交易相关的交易费用从权益中扣减。本集团不确认权益工具的公允价值变动。

本集团权益工具在存续期间分派股利（含分类为权益工具的工具所产生的“利息”）的，作为利润分配处理。

## 12. 应收票据

适用 不适用

### 按照信用风险特征组合计提坏账准备的组合类别及确定依据

适用 不适用

本集团对于应收票据按照相当于整个存续期内的预期信用损失金额计量损失准备。基于应收票据的信用风险特征，将其划分为不同组合：

项 目	确定组合的依据
银行承兑汇票	承兑人为信用风险较小的银行
商业承兑汇票	承兑人为信用风险较小的公司

### 基于账龄确认信用风险特征组合的账龄计算方法

适用 不适用

### 按照单项计提坏账准备的单项计提判断标准

适用 不适用

## 13. 应收账款

适用 不适用

### 按照信用风险特征组合计提坏账准备的组合类别及确定依据

适用 不适用

对于不含重大融资成分的应收账款和合同资产，本集团按照相当于整个存续期内的预期信用损失金额计量损失准备。

对于包含重大融资成分的应收账款、合同资产和租赁应收款，本集团选择始终按照相当于存续期内预期信用损失的金额计量损失准备。

除了单项评估信用风险的应收账款外，基于其信用风险特征，将其划分为不同组合：

项 目	确定组合的依据
应收账款：	
账龄组合	按不同客户和款项性质的信用风险特征，以账龄组合为基础评估预期信用损失
同一控制下的关联方组合	将合并范围内的企业间应收账款作为具有类似信用风险特征的应收账款组合，除有确凿证据表明无法收回外，不计提坏账准备。
合同资产：	
账龄组合	按不同客户和款项性质的信用风险特征，以账龄组合为基础评估预期信用损失
同一控制下的关联方组合	将合并范围内的企业间应收账款作为具有类似信用风险特征的应收账款组合，除有确凿证据表明无法收回外，不计提坏账准备。

### 基于账龄确认信用风险特征组合的账龄计算方法

适用 不适用



**按照单项计提坏账准备的认定单项计提判断标准**适用 不适用**14. 应收款项融资**适用 不适用

以公允价值计量且其变动计入其他综合收益的应收票据和应收账款，自初始确认日起到期期限在一年内（含一年）的，列报为应收款项融资。本集团采用整个存续期的预期信用损失的金额计量减值损失。

**按照信用风险特征组合计提坏账准备的组合类别及确定依据**适用 不适用**基于账龄确认信用风险特征组合的账龄计算方法**适用 不适用**按照单项计提坏账准备的单项计提判断标准**适用 不适用**15. 其他应收款**适用 不适用**按照信用风险特征组合计提坏账准备的组合类别及确定依据**适用 不适用

本集团依据其他应收款信用风险自初始确认后是否已经显著增加，采用相当于未来 12 个月内、或整个存续期的预期信用损失的金额计量减值损失。除了单项评估信用风险的其他应收款外，基于其信用风险特征，将其划分为不同组合

项 目	确定组合的依据
账龄组合	按不同款项性质的信用风险特征，以账龄组合为基础评估预期信用损失
同一控制下的关联方组合	将合并范围内的企业间其他应收款作为具有类似信用风险特征的其他应收款组合，除有确凿证据表明无法收回外，不计提坏账准备。

**基于账龄确认信用风险特征组合的账龄计算方法**适用 不适用**按照单项计提坏账准备的单项计提判断标准**适用 不适用**16. 存货**适用 不适用**存货类别、发出计价方法、盘存制度、低值易耗品和包装物的摊销方法**适用 不适用**(1) 存货的分类**

存货主要包括原材料、在产品、库存商品、周转材料、在建开发产品、已完工开发产品等，摊销期限不超过一年或一个营业周期的合同履约成本也列报为存货。

**(2) 存货取得和发出的计价方法**

存货在取得时按实际成本计价，存货成本包括采购成本、加工成本和其他成本。领用和发出时按加权平均法计价。

**(3) 存货的盘存制度为永续盘存制。**

- (4) 低值易耗品和包装物的摊销方法  
低值易耗品于领用时按一次摊销法摊销；包装物于领用时按一次摊销法摊销。

#### 存货跌价准备的确认标准和计提方法

适用 不适用

可变现净值是指在日常活动中，存货的估计售价减去至完工时估计将要发生的成本、估计的销售费用以及相关税费后的金额。在确定存货的可变现净值时，以取得的确凿证据为基础，同时考虑持有存货的目的以及资产负债表日后事项的影响。

在资产负债表日，存货按照成本与可变现净值孰低计量。当其可变现净值低于成本时，提取存货跌价准备。存货跌价准备通常按单个存货项目的成本高于其可变现净值的差额提取。

计提存货跌价准备后，如果以前减记存货价值的影响因素已经消失，导致存货的可变现净值高于其账面价值的，在原已计提的存货跌价准备金额内予以转回，转回的金额计入当期损益。

#### 按照组合计提存货跌价准备的组合类别及确定依据、不同类别存货可变现净值的确定依据

适用 不适用

#### 基于库龄确认存货可变现净值的各库龄组合可变现净值的计算方法和确定依据

适用 不适用

### 17. 合同资产

适用 不适用

#### 合同资产的确认方法及标准

适用 不适用

本集团将客户尚未支付合同对价，但本集团已经依据合同履行了履约义务，且不属于无条件（即仅取决于时间流逝）向客户收款的权利，在资产负债表中列示为合同资产。同一合同下的合同资产和合同负债以净额列示，不同合同下的合同资产和合同负债不予抵销。

#### 按照信用风险特征组合计提坏账准备的组合类别及确定依据

适用 不适用

#### 基于账龄确认信用风险特征组合的账龄计算方法

适用 不适用

#### 按照单项计提坏账准备的认定单项计提判断标准

适用 不适用

### 18. 持有待售的非流动资产或处置组

适用 不适用

本集团若主要通过出售（包括具有商业实质的非货币性资产交换，下同）而非持续使用一项非流动资产或处置组收回其账面价值的，则将其划分为持有待售类别。具体标准为同时满足以下条件：某项非流动资产或处置组根据类似交易中出售此类资产或处置组的惯例，在当前状况下即可立即出售；本集团已经就出售计划作出决议且获得确定的购买承诺；预计出售将在一年内完成。其中，处置组是指在一项交易中作为整体通过出售或其他方式一并处置的一组资产，以及在该交易中转让的与这些资产直接相关的负债。处置组所属的资产组或资产组组合按照《企业会计准则第8号——资产减值》分摊了企业合并中取得的商誉的，该处置组应当包含分摊至处置组的商誉。

#### 划分为持有待售的非流动资产或处置组的确认标准和会计处理方法

适用 不适用

本集团初始计量或在资产负债表日重新计量划分为持有待售的非流动资产和处置组时，其账面价值高于公允价值减去出售费用后的净额的，将账面价值减记至公允价值减去出售费用后的净

额，减记的金额确认为资产减值损失，计入当期损益，同时计提持有待售资产减值准备。对于处置组，所确认的资产减值损失先抵减处置组中商誉的账面价值，再按比例抵减该处置组内适用《企业会计准则第42号——持有待售的非流动资产、处置组和终止经营》（以下简称“持有待售准则”）的计量规定的各项非流动资产的账面价值。后续资产负债表日持有待售的处置组公允价值减去出售费用后的净额增加的，以前减记的金额应当予以恢复，并在划分为持有待售类别后适用持有待售准则计量规定的非流动资产确认的资产减值损失金额内转回，转回金额计入当期损益，并根据处置组中除商誉外适用持有待售准则计量规定的各项非流动资产账面价值所占比重按比例增加其账面价值；已抵减的商誉账面价值，以及适用持有待售准则计量规定的非流动资产在划分为持有待售类别前确认的资产减值损失不得转回。

持有待售的非流动资产或处置组中的非流动资产不计提折旧或摊销，持有待售的处置组中负债的利息和其他费用继续予以确认。

非流动资产或处置组不再满足持有待售类别的划分条件时，本集团不再将其继续划分为持有待售类别或将非流动资产从持有待售的处置组中移除，并按照以下两者孰低计量：（1）划分为持有待售类别前的账面价值，按照假定不划分为持有待售类别情况下本应确认的折旧、摊销或减值等进行调整后的金额；（2）可收回金额。

### 终止经营的认定标准和列报方法

适用 不适用

终止经营，是指满足下列条件之一的、能够单独区分且已被本集团处置或划分为持有待售类别的组成部分：①该组成部分代表一项独立的主要业务或一个单独的主要经营地区；②该组成部分是拟对一项独立的主要业务或一个单独的主要经营地区进行处置的一项相关联计划的一部分；③该组成部分是专为了转售而取得的子公司。

本集团在利润表中单独列报终止经营损益，终止经营的减值损失和转回金额等经营损益及处置损益均作为终止经营损益列报。

## 19. 长期股权投资

适用 不适用

本部分所指的长期股权投资是指本集团对被投资单位具有控制、共同控制或重大影响的长期股权投资。本集团对被投资单位不具有控制、共同控制或重大影响的长期股权投资，作为以公允价值计量且其变动计入当期损益的金融资产核算，其中如果属于非交易性的，本集团在初始确认时可选择将其指定为以公允价值计量且其变动计入其他综合收益的金融资产核算，其会计政策详见附注五、11“金融工具”。

共同控制，是指本集团按照相关约定对某项安排所共有的控制，并且该安排的相关活动必须经过分享控制权的参与方一致同意后才能决策。重大影响，是指本集团对被投资单位的财务和经营政策有参与决策的权力，但并不能够控制或者与其他方一起共同控制这些政策的制定。

### （1）投资成本的确定

对于同一控制下的企业合并取得的长期股权投资，在合并日按照被合并方股东权益在最终控制方合并财务报表中的账面价值的份额作为长期股权投资的初始投资成本。长期股权投资初始投资成本与支付的现金、转让的非现金资产以及所承担债务账面价值之间的差额，调整资本公积；资本公积不足冲减的，调整留存收益。以发行权益性证券作为合并对价的，在合并日按照被合并方股东权益在最终控制方合并财务报表中的账面价值的份额作为长期股权投资的初始投资成本，按照发行股份的面值总额作为股本，长期股权投资初始投资成本与所发行股份面值总额之间的差额，调整资本公积；资本公积不足冲减的，调整留存收益。通过多次交易分步取得同一控制下被合并方的股权，最终形成同一控制下企业合并的，应分别是否属于“一揽子交易”进行处理：属于“一揽子交易”的，将各项交易作为一项取得控制权的交易进行会计处理。不属于“一揽子交易”的，在合并日按照应享有被合并方股东权益在最终控制方合并财务报表中的账面价值的份额作为长期股权投资的初始投资成本，长期股权投资初始投资成本与达到合并前的长期股权投资账面价值加上合并日进一步取得股份新支付对价的账面价值之和的差额，调整资本公积；资本公积不足冲减的，调整留存收益。合并日之前持有的股权投资因采用权益法核算或作为以公允价值计量且其变动计入其他综合收益的金融资产而确认的其他综合收益，暂不进行会计处理。

对于非同一控制下的企业合并取得的长期股权投资，在购买日按照合并成本作为长期股权投资的初始投资成本，合并成本包括购买方付出的资产、发生或承担的负债、发行的权益性证券的公允价值之和。通过多次交易分步取得被购买方的股权，最终形成非同一控制下的企业合并的，应分别是否属于“一揽子交易”进行处理：属于“一揽子交易”的，将各项交易作为一项取得控制权的交易进行会计处理。不属于“一揽子交易”的，按照原持有被购买方的股权投资账面价值加上新增投资成本之和，作为改按成本法核算的长期股权投资的初始投资成本。原持有的股权采用权益法核算的，相关其他综合收益暂不进行会计处理。

合并方或购买方为企业合并发生的审计、法律服务、评估咨询等中介费用以及其他相关管理费用，于发生时计入当期损益。

除企业合并形成的长期股权投资外的其他股权投资，按成本进行初始计量，该成本视长期股权投资取得方式的不同，分别按照本集团实际支付的现金购买价款、本集团发行的权益性证券的公允价值、投资合同或协议约定的价值、非货币性资产交换交易中换出资产的公允价值或原账面价值、该项长期股权投资自身的公允价值等方式确定。与取得长期股权投资直接相关的费用、税金及其他必要支出也计入投资成本。对于因追加投资能够对被投资单位实施重大影响或实施共同控制但不构成控制的，长期股权投资成本为按照《企业会计准则第22号——金融工具确认和计量》确定的原持有股权投资的公允价值加上新增投资成本之和。

#### (2) 后续计量及损益确认方法

对被投资单位具有共同控制（构成共同经营者除外）或重大影响的长期股权投资，采用权益法核算。此外，公司财务报表采用成本法核算能够对被投资单位实施控制的长期股权投资。

##### ① 成本法核算的长期股权投资

采用成本法核算时，长期股权投资按初始投资成本计价，追加或收回投资调整长期股权投资的成本。除取得投资时实际支付的价款或者对价中包含的已宣告但尚未发放的现金股利或者利润外，当期投资收益按照享有被投资单位宣告发放的现金股利或利润确认。

##### ② 权益法核算的长期股权投资

采用权益法核算时，长期股权投资的初始投资成本大于投资时应享有被投资单位可辨认净资产公允价值份额的，不调整长期股权投资的初始投资成本；初始投资成本小于投资时应享有被投资单位可辨认净资产公允价值份额的，其差额计入当期损益，同时调整长期股权投资的成本。

采用权益法核算时，按照应享有或应分担的被投资单位实现的净损益和其他综合收益的份额，分别确认投资收益和其他综合收益，同时调整长期股权投资的账面价值；按照被投资单位宣告分派的利润或现金股利计算应享有的部分，相应减少长期股权投资的账面价值；对于被投资单位除净损益、其他综合收益和利润分配以外所有者权益的其他变动，调整长期股权投资的账面价值并计入资本公积。在确认应享有被投资单位净损益的份额时，以取得投资时被投资单位各项可辨认资产等的公允价值为基础，对被投资单位的净利润进行调整后确认。被投资单位采用的会计政策及会计期间与本集团不一致的，按照本集团的会计政策及会计期间对被投资单位的财务报表进行调整，并据以确认投资收益和其他综合收益。对于本集团与联营企业及合营企业之间发生的交易，投出或出售的资产不构成业务的，未实现内部交易损益按照享有的比例计算归属于本集团的部分予以抵销，在此基础上确认投资损益。但本集团与被投资单位发生的未实现内部交易损失，属于所转让资产减值损失的，不予以抵销。本集团向合营企业或联营企业投出的资产构成业务的，投资方因此取得长期股权投资但未取得控制权的，以投出业务的公允价值作为新增长期股权投资的初始投资成本，初始投资成本与投出业务的账面价值之差，全额计入当期损益。本集团向合营企业或联营企业出售的资产构成业务的，取得的对价与业务的账面价值之差，全额计入当期损益。本集团自联营企业及合营企业购入的资产构成业务的，按《企业会计准则第20号——企业合并》的规定进行会计处理，全额确认与交易相关的利得或损失。

在确认应分担被投资单位发生的净亏损时，以长期股权投资的账面价值和其他实质上构成对被投资单位净投资的长期权益减记至零为限。此外，如本集团对被投资单位负有承担额外损失的义务，则按预计承担的义务确认预计负债，计入当期投资损失。被投资单位以后期间实现净利润的，本集团在收益分享额弥补未确认的亏损分担额后，恢复确认收益分享额。

##### ③ 收购少数股权

在编制合并财务报表时，因购买少数股权新增的长期股权投资与按照新增持股比例计算应享有子公司自购买日（或合并日）开始持续计算的净资产份额之间的差额，调整资本公积，资本公积不足冲减的，调整留存收益。

#### ④ 处置长期股权投资

在合并财务报表中，母公司在不丧失控制权的情况下部分处置对子公司的长期股权投资，处置价款与处置长期股权投资相对应享有子公司净资产的差额计入股东权益；母公司部分处置对子公司的长期股权投资导致丧失对子公司控制权的，按本附注五、7、“控制的判断标准和合并财务报表的编制方法”（2）中所述的相关会计政策处理。

其他情形下的长期股权投资处置，对于处置的股权，其账面价值与实际取得价款的差额，计入当期损益。

采用权益法核算的长期股权投资，处置后的剩余股权仍采用权益法核算的，在处置时将原计入股东权益的其他综合收益部分按相应的比例采用与被投资单位直接处置相关资产或负债相同的基础进行会计处理。因被投资方除净损益、其他综合收益和利润分配以外的其他所有者权益变动而确认的所有者权益，按比例结转入当期损益。

采用成本法核算的长期股权投资，处置后剩余股权仍采用成本法核算的，其在取得对被投资单位的控制之前因采用权益法核算或金融工具确认和计量准则核算而确认的其他综合收益，采用与被投资单位直接处置相关资产或负债相同的基础进行会计处理，并按比例结转当期损益；因采用权益法核算而确认的被投资单位净资产中除净损益、其他综合收益和利润分配以外的其他所有者权益变动按比例结转当期损益。

本集团因处置部分股权投资丧失了对被投资单位的控制的，在编制个别财务报表时，处置后的剩余股权能够对被投资单位实施共同控制或施加重大影响的，改按权益法核算，并对该剩余股权视同自取得时即采用权益法核算进行调整；处置后的剩余股权不能对被投资单位实施共同控制或施加重大影响的，改按金融工具确认和计量准则的有关规定进行会计处理，其在丧失控制之日的公允价值与账面价值之间的差额计入当期损益。对于本集团取得对被投资单位的控制之前，因采用权益法核算或金融工具确认和计量准则核算而确认的其他综合收益，在丧失对被投资单位控制时采用与被投资单位直接处置相关资产或负债相同的基础进行会计处理，因采用权益法核算而确认的被投资单位净资产中除净损益、其他综合收益和利润分配以外的其他所有者权益变动在丧失对被投资单位控制时结转入当期损益。其中，处置后的剩余股权采用权益法核算的，其他综合收益和其他所有者权益按比例结转；处置后的剩余股权改按金融工具确认和计量准则进行会计处理的，其他综合收益和其他所有者权益全部结转。

本集团因处置部分股权投资丧失了对被投资单位的共同控制或重大影响的，处置后的剩余股权改按金融工具确认和计量准则核算，其在丧失共同控制或重大影响之日的公允价值与账面价值之间的差额计入当期损益。原股权投资因采用权益法核算而确认的其他综合收益，在终止采用权益法核算时采用与被投资单位直接处置相关资产或负债相同的基础进行会计处理，因被投资方除净损益、其他综合收益和利润分配以外的其他所有者权益变动而确认的所有者权益，在终止采用权益法时全部转入当期投资收益。

本集团通过多次交易分步处置对子公司股权投资直至丧失控制权，如果上述交易属于一揽子交易的，将各项交易作为一项处置子公司股权投资并丧失控制权的交易进行会计处理，在丧失控制权之前每一次处置价款与所处置的股权对应的长期股权投资账面价值之间的差额，先确认为其他综合收益，到丧失控制权时再一并转入丧失控制权的当期损益。

## 20. 投资性房地产

### (1). 如果采用成本计量模式的

#### 折旧或摊销方法

投资性房地产是指为赚取租金或资本增值，或两者兼有而持有的房地产。包括已出租的土地使用权、持有并准备增值后转让的土地使用权、已出租的建筑物等。

投资性房地产按成本进行初始计量。与投资性房地产有关的后续支出，如果与该资产有关的经济利益很可能流入且其成本能可靠地计量，则计入投资性房地产成本。其他后续支出，在发生时计入当期损益。

本集团采用成本模式对投资性房地产进行后续计量，并按照与房屋建筑物或土地使用权一致的政策进行折旧或摊销。

投资性房地产的减值测试方法和减值准备计提方法详见附注五、27“长期资产减值”。

自用房地产或存货转换为投资性房地产或投资性房地产转换为自用房地产时，按转换前的账面价值作为转换后的入账价值。

当投资性房地产被处置、或者永久退出使用且预计不能从其处置中取得经济利益时，终止确认该项投资性房地产。投资性房地产出售、转让、报废或毁损的处置收入扣除其账面价值和相关税费后计入当期损益。

## 21. 固定资产

### (1). 确认条件

适用 不适用

固定资产是指为生产商品、提供劳务、出租或经营管理而持有的，使用寿命超过一个会计年度的有形资产。固定资产仅在与其有关的经济利益很可能流入本集团，且其成本能够可靠地计量时才予以确认。固定资产按成本并考虑预计弃置费用因素的影响进行初始计量。

### (2). 折旧方法

适用 不适用

类别	折旧方法	折旧年限（年）	残值率	年折旧率
房屋及建筑物	年限平均法	10~30	5%	9.5%~3.17%
机器设备	年限平均法	5~10	5%	19%~9.5%
运输工具	年限平均法	5	5%	19%
工具、器具及电子设备	年限平均法	3~5	5%	31.67%~19%

## 22. 在建工程

适用 不适用

在建工程成本按实际工程支出确定，包括在建期间发生的各项工程支出、工程达到预定可使用状态前的资本化的借款费用以及其他相关费用等。在建工程在达到预定可使用状态后结转为固定资产。

在建工程的减值测试方法和减值准备计提方法详见附注五、27“长期资产减值”。

## 23. 借款费用

适用 不适用

借款费用包括借款利息、折价或溢价的摊销、辅助费用以及因外币借款而发生的汇兑差额等。可直接归属于符合资本化条件的资产的购建或者生产的借款费用，在资产支出已经发生、借款费用已经发生、为使资产达到预定可使用或可销售状态所必要的购建或生产活动已经开始时，开始资本化；购建或者生产的符合资本化条件的资产达到预定可使用状态或者可销售状态时，停止资本化。其余借款费用在发生当期确认为费用。

专门借款当期实际发生的利息费用，减去尚未动用的借款资金存入银行取得的利息收入或进行暂时性投资取得的投资收益后的金额予以资本化；一般借款根据累计资产支出超过专门借款部分的资产支出加权平均数乘以所占用一般借款的资本化率，确定资本化金额。资本化率根据一般借款的加权平均利率计算确定。

资本化期间内，外币专门借款的汇兑差额全部予以资本化；外币一般借款的汇兑差额计入当期损益。

符合资本化条件的资产指需要经过相当长时间的购建或者生产活动才能达到预定可使用或可销售状态的固定资产、投资性房地产和存货等资产。

如果符合资本化条件的资产在购建或生产过程中发生非正常中断、并且中断时间连续超过3个月的，暂停借款费用的资本化，直至资产的购建或生产活动重新开始。

#### 24. 生物资产

适用 不适用

#### 25. 油气资产

适用 不适用

#### 26. 无形资产

##### (1). 使用寿命及其确定依据、估计情况、摊销方法或复核程序

适用 不适用

无形资产是指本集团拥有或者控制的没有实物形态的可辨认非货币性资产。

无形资产按成本进行初始计量。与无形资产有关的支出，如果相关的经济利益很可能流入本集团且其成本能可靠地计量，则计入无形资产成本。除此以外的其他项目的支出，在发生时计入当期损益。

取得的土地使用权通常作为无形资产核算。自行开发建造厂房等建筑物，相关的土地使用权支出和建筑物建造成本则分别作为无形资产和固定资产核算。如为外购的房屋及建筑物，则将有关价款在土地使用权和建筑物之间进行分配，难以合理分配的，全部作为固定资产处理。

使用寿命有限的无形资产自可供使用时起，对其原值减去预计净残值和已计提的减值准备累计金额在其预计使用寿命内采用直线法分期平均摊销。使用寿命不确定的无形资产不予摊销。

期末，对使用寿命有限的无形资产的使用寿命和摊销方法进行复核，如发生变更则作为会计估计变更处理。此外，还对使用寿命不确定的无形资产的使用寿命进行复核，如果有证据表明该无形资产为企业带来经济利益的期限是可预见的，则估计其使用寿命并按照使用寿命有限的无形资产的摊销政策进行摊销。

##### (2). 研发支出的归集范围及相关会计处理方法

适用 不适用

本集团内部研究开发项目的支出分为研究阶段支出与开发阶段支出。研究阶段的支出，于发生时计入当期损益。

开发阶段的支出同时满足下列条件的，确认为无形资产，不能满足下述条件的开发阶段的支出计入当期损益：

- ①完成该无形资产以使其能够使用或出售在技术上具有可行性；
- ②具有完成该无形资产并使用或出售的意图；
- ③无形资产产生经济利益的方式，包括能够证明运用该无形资产生产的产品存在市场或无形资产自身存在市场，无形资产将在内部使用的，能够证明其有用性；
- ④有足够的技术、财务资源和其他资源支持，以完成该无形资产的开发，并有能力使用或出售该无形资产；
- ⑤归属于该无形资产开发阶段的支出能够可靠地计量。

无法区分研究阶段支出和开发阶段支出的，将发生的研发支出全部计入当期损益。

无形资产的减值测试方法及减值准备计提方法

无形资产的减值测试方法和减值准备计提方法详见附注五、27“长期资产减值”。

#### 27. 长期资产减值

适用 不适用

对于固定资产、在建工程、使用权资产、使用寿命有限的无形资产、以成本模式计量的投资性房地产及对子公司、合营企业、联营企业的长期股权投资等非流动非金融资产，本集团于资产负债表日判断是否存在减值迹象。如存在减值迹象的，则估计其可收回金额，进行减值测试。商

誉、使用寿命不确定的无形资产和尚未达到可使用状态的无形资产，无论是否存在减值迹象，每年均进行减值测试。

减值测试结果表明资产的可收回金额低于其账面价值的，按其差额计提减值准备并计入减值损失。可收回金额为资产的公允价值减去处置费用后的净额与资产预计未来现金流量的现值两者之间的较高者。资产的公允价值根据公平交易中销售协议价格确定；不存在销售协议但存在资产活跃市场的，公允价值按照该资产的买方出价确定；不存在销售协议和资产活跃市场的，则以可获取的最佳信息为基础估计资产的公允价值。处置费用包括与资产处置有关的法律费用、相关税费、搬运费以及为使资产达到可销售状态所发生的直接费用。资产预计未来现金流量的现值，按照资产在持续使用过程中和最终处置时所产生的预计未来现金流量，选择恰当的折现率对其进行折现后的金额加以确定。资产减值准备按单项资产为基础计算并确认，如果难以对单项资产的可收回金额进行估计的，以该资产所属的资产组确定资产组的可收回金额。资产组是能够独立产生现金流入的最小资产组合。

在财务报表中单独列示的商誉，在进行减值测试时，将商誉的账面价值分摊至预期从企业合并的协同效应中受益的资产组或资产组组合。测试结果表明包含分摊的商誉的资产组或资产组组合的可收回金额低于其账面价值的，确认相应的减值损失。减值损失金额先抵减分摊至该资产组或资产组组合的商誉的账面价值，再根据资产组或资产组组合中除商誉以外的其他各项资产的账面价值所占比重，按比例抵减其他各项资产的账面价值。

上述资产减值损失一经确认，以后期间不予转回价值得以恢复的部分。

## 28. 长期待摊费用

适用 不适用

长期待摊费用为已经发生但应由报告期和以后各期负担的分摊期限在一年以上的各项费用。本集团的长期待摊费用主要包括装修费用、房屋改造及其他。长期待摊费用在预计受益期间按直线法摊销。

## 29. 合同负债

适用 不适用

合同负债，是指本集团已收或应收客户对价而应向客户转让商品的义务。如果在本集团向客户转让商品之前，客户已经支付了合同对价或本集团已经取得了无条件收款权，本集团在客户实际支付款项和到期应支付款项孰早时点，将该已收或应收款项列示为合同负债。同一合同下的合同资产和合同负债以净额列示，不同合同下的合同资产和合同负债不予抵销。

## 30. 职工薪酬

### (1)、短期薪酬的会计处理方法

适用 不适用

本集团职工薪酬主要包括短期职工薪酬、离职后福利、辞退福利。其中：

短期薪酬主要包括工资、奖金、津贴和补贴、职工福利费、医疗保险费、生育保险费、工伤保险费、住房公积金、工会经费和职工教育经费、非货币性福利等。本集团在职工为本集团提供服务的会计期间将实际发生的短期职工薪酬确认为负债，并计入当期损益或相关资产成本。其中非货币性福利按公允价值计量。

### (2)、离职后福利的会计处理方法

适用 不适用

离职后福利主要包括基本养老保险、失业保险以及年金等。离职后福利计划包括设定提存计划及设定受益计划。采用设定提存计划的，相应的应缴存金额于发生时计入相关资产成本或当期损益。



### (3)、辞退福利的会计处理方法

√适用 □不适用

在职工劳动合同到期之前解除与职工的劳动关系，或为鼓励职工自愿接受裁减而提出给予补偿的建议，在本集团不能单方面撤回因解除劳动关系计划或裁减建议所提供的辞退福利时，和本集团确认与涉及支付辞退福利的重组相关的成本两者孰早日，确认辞退福利产生的职工薪酬负债，并计入当期损益。但辞退福利预期在年度报告期结束后十二个月不能完全支付的，按照其他长期职工薪酬处理。

职工内部退休计划采用与上述辞退福利相同的原则处理。本集团将自职工停止提供服务日至正常退休日的期间拟支付的内退人员工资和缴纳的社会保险费等，在符合预计负债确认条件时，计入当期损益（辞退福利）。

### (4)、其他长期职工福利的会计处理方法

√适用 □不适用

本集团向职工提供的其他长期职工福利，符合设定提存计划的，按照设定提存计划进行会计处理，除此之外按照设定受益计划进行会计处理。

## 31. 预计负债

√适用 □不适用

当与或有事项相关的义务同时符合以下条件，确认为预计负债：（1）该义务是本集团承担的现时义务；（2）履行该义务很可能导致经济利益流出；（3）该义务的金额能够可靠地计量。

在资产负债表日，考虑与或有事项有关的风险、不确定性和货币时间价值等因素，按照履行相关现时义务所需支出的最佳估计数对预计负债进行计量。

如果清偿预计负债所需支出全部或部分预期由第三方补偿的，补偿金额在基本确定能够收到时，作为资产单独确认，且确认的补偿金额不超过预计负债的账面价值。

## 32. 股份支付

√适用 □不适用

### （1）股份支付的会计处理方法

股份支付是为了获取职工或其他方提供服务而授予权益工具或者承担以权益工具为基础确定的负债的交易。股份支付分为以权益结算的股份支付和以现金结算的股份支付。

#### ① 以权益结算的股份支付

用以换取职工提供的服务的权益结算的股份支付，以授予职工权益工具在授予日的公允价值计量。该公允价值的金额在完成等待期内的服务或达到规定业绩条件才可行权的情况下，在等待期内以对可行权权益工具数量的最佳估计为基础，按直线法计算计入相关成本或费用/在授予后立即可行权时，在授予日计入相关成本或费用，相应增加资本公积。

在等待期内每个资产负债表日，本集团根据最新取得的可行权职工人数变动等后续信息做出最佳估计，修正预计可行权的权益工具数量。上述估计的影响计入当期相关成本或费用，并相应调整资本公积。

用以换取其他方服务的权益结算的股份支付，如果其他方服务的公允价值能够可靠计量，按照其他方服务在取得日的公允价值计量，如果其他方服务的公允价值不能可靠计量，但权益工具的公允价值能够可靠计量的，按照权益工具在服务取得日的公允价值计量，计入相关成本或费用，相应增加股东权益。

#### ② 以现金结算的股份支付

以现金结算的股份支付，按照本集团承担的以股份或其他权益工具为基础确定的负债的公允价值计量。如授予后立即可行权，在授予日计入相关成本或费用，相应增加负债；如须完成等待期内的服务或达到规定业绩条件以后才可行权，在等待期的每个资产负债表日，以对可行权情况的最佳估计为基础，按照本集团承担负债的公允价值金额，将当期取得的服务计入成本或费用，相应增加负债。

在相关负债结算前的每个资产负债表日以及结算日，对负债的公允价值重新计量，其变动计入当期损益。

#### (2) 修改、终止股份支付计划的相关会计处理

本集团对股份支付计划进行修改时，若修改增加了所授予权益工具的公允价值，按照权益工具公允价值的增加相应确认取得服务的增加。权益工具公允价值的增加是指修改前后的权益工具在修改日的公允价值之间的差额。若修改减少了股份支付公允价值总额或采用了其他不利于职工的方式，则仍继续对取得的服务进行会计处理，视同该变更从未发生，除非本集团取消了部分或全部已授予的权益工具。

在等待期内，如果取消了授予的权益工具，本集团对取消所授予的权益性工具作为加速行权处理，将剩余等待期内应确认的金额立即计入当期损益，同时确认资本公积。职工或其他方能够选择满足非可行权条件但在等待期内未满足的，本集团将其作为授予权益工具的取消处理。

### 33. 优先股、永续债等其他金融工具

适用 不适用

#### (1) 永续债和优先股等的区分

本集团发行的永续债和优先股等金融工具，同时符合以下条件的，作为权益工具：

①该金融工具不包括交付现金或其他金融资产给其他方，或在潜在不利条件下与其他方交换金融资产或金融负债的合同义务；

②如将来须用或可用企业自身权益工具结算该金融工具的，如该金融工具为非衍生工具，则不包括交付可变数量的自身权益工具进行结算的合同义务；如为衍生工具，则本集团只能通过以固定数量的自身权益工具交换固定金额的现金或其他金融资产结算该金融工具。

除按上述条件可归类为权益工具的金融工具以外，本集团发行的其他金融工具应归类为金融负债。

本集团发行的金融工具为复合金融工具的，按照负债成分的公允价值确认为一项负债，按实际收到的金额扣除负债成分的公允价值后的金额，确认为“其他权益工具”。发行复合金融工具发生的交易费用，在负债成分和权益成分之间按照各自占总发行价款的比例进行分摊。

#### (2) 永续债和优先股等的会计处理方法

归类为金融负债的永续债和优先股等金融工具，其相关利息、股利（或股息）、利得或损失，以及赎回或再融资产生的利得或损失等，除符合资本化条件的借款费用（参见本附注五、23“借款费用”）以外，均计入当期损益。

归类为权益工具的永续债和优先股等金融工具，其发行（含再融资）、回购、出售或注销时，本集团作为权益的变动处理，相关交易费用亦从权益中扣减。本集团对权益工具持有方的分配作为利润分配处理。

本集团不确认权益工具的公允价值变动。

### 34. 收入

#### (1). 按照业务类型披露收入确认和计量所采用的会计政策

适用 不适用

收入，是本集团在日常活动中形成的、会导致股东权益增加的、与股东投入资本无关的经济利益的总流入。本集团与客户之间的合同同时满足下列条件时，在客户取得相关商品（含劳务，下同）控制权时确认收入：合同各方已批准该合同并承诺将履行各自义务；合同明确了合同各方与所转让商品或提供劳务相关的权利和义务；合同有明确的与所转让商品相关的支付条款；合同具有商业实质，即履行该合同将改变本集团未来现金流量的风险、时间分布或金额；本集团因向客户转让商品而有权取得的对价很可能收回。其中，取得相关商品控制权，是指能够主导该商品的使用并从中获得几乎全部的经济利益。

在合同开始日，本集团识别合同中存在的各单项履约义务，并将交易价格按照各单项履约义务所承诺商品的单独售价的相对比例分摊至各单项履约义务。在确定交易价格时考虑了可变对价、合同中存在的重大融资成分、非现金对价、应付客户对价等因素的影响。

对于合同中的每个单项履约义务，如果满足下列条件之一的，本集团在相关履约时段内按照履约进度将分摊至该单项履约义务的交易价格确认为收入：客户在本集团履约的同时即取得并消耗本集团履约所带来的经济利益；客户能够控制本集团履约过程中在建的商品；本集团履约过程中所产出的商品具有不可替代用途，且本集团在整个合同期间内有权就累计至今已完成的履约部分收取款项。履约进度根据所转让商品的性质采用投入法或产出法确定，当履约进度不能合理确定时，本集团已经发生的成本预计能够得到补偿的，按照已经发生的成本金额确认收入，直到履约进度能够合理确定为止。

如果不满足上述条件之一，则本集团在客户取得相关商品控制权的时点按照分摊至该单项履约义务的交易价格确认收入。在判断客户是否已取得商品控制权时，本集团考虑下列迹象：企业就该商品享有现时收款权利，即客户就该商品负有现时付款义务；企业已将该商品的法定所有权转移给客户，即客户已拥有该商品的法定所有权；企业已将该商品实物转移给客户，即客户已实物占有该商品；企业已将该商品所有权上的主要风险和报酬转移给客户，即客户已取得该商品所有权上的主要风险和报酬；客户已接受该商品；其他表明客户已取得商品控制权的迹象。

与本集团取得收入的主要活动相关的具体会计政策描述如下：

#### 销售商品合同

本集团与客户之间的销售商品合同通常仅包含转让商品的履约义务。本集团通常在综合考虑了下列因素的基础上，按照销售合同约定的时间、地点将商品交付给客户时确认收入：取得商品的现时收款权利、商品所有权上的主要风险和报酬的转移、商品的法定所有权的转移、商品实物资产的转移、客户已接受该商品

#### 提供服务合同

本集团与客户之间的提供服务合同通常包含仓储运输、咨询与医疗服务等履约义务，由于本集团履约的同时客户即取得并消耗本集团履约所带来的经济利益，且本集团在整个合同期间内有权就累计至今已完成的履约部分收入款项，本集团将其作为在某一时段内履行的履约义务，按照履约进度确认收入，履约进度不能合理确定的除外。

## (2). 同类业务采用不同经营模式涉及不同收入确认方式及计量方法

适用 不适用

### 35. 合同成本

适用 不适用

本集团为取得合同发生的增量成本预期能够收回的，作为合同取得成本确认为一项资产。但是，如果该资产的摊销期限不超过一年，则在发生时计入当期损益。

为履行合同发生的成本不属于《企业会计准则第 14 号——收入（2017 年修订）》之外的其他企业会计准则规范范围且同时满足下列条件的，作为合同履约成本确认为一项资产：①该成本与一份当前或预期取得的合同直接相关，包括直接人工、直接材料、制造费用（或类似费用）、明确由客户承担的成本以及仅因该合同而发生的其他成本；②该成本增加了本集团未来用于履行履约义务的资源；③该成本预期能够收回。

与合同成本有关的资产采用与该资产相关的商品收入确认相同的基础进行摊销，计入当期损益。

当与合同成本有关的资产的账面价值高于下列两项的差额时，对超出部分计提减值准备并确认资产减值损失：（一）因转让与该资产相关的商品预期能够取得的剩余对价；（二）为转让该相关商品估计将要发生的成本。当以前期间减值的因素之后发生变化，使得前款（一）减（二）的差额高于该资产账面价值时，转回原已计提的资产减值准备，计入当期损益，但转回后的资产账面价值不应超过假定不计提减值准备情况下该资产在转回日的账面价值。

### 36. 政府补助

适用 不适用

政府补助是指本集团从政府无偿取得货币性资产和非货币性资产，不包括政府以投资者身份并享有相应所有者权益而投入的资本。政府补助分为与资产相关的政府补助和与收益相关的政府补助。

本集团将所取得的用于购建或以其他方式形成长期资产的政府补助界定为与资产相关的政府补助；其余政府补助界定为与收益相关的政府补助。若政府文件未明确规定补助对象，则采用以下方式将补助款划分为与收益相关的政府补助和与资产相关的政府补助：（1）政府文件明确了补助所针对的特定项目的，根据该特定项目的预算中将形成资产的支出金额和计入费用的支出金额的相对比例进行划分，对该划分比例需在每个资产负债表日进行复核，必要时进行变更；

（2）政府文件中对用途仅作一般性表述，没有指明特定项目的，作为与收益相关的政府补助。

政府补助为货币性资产的，按照收到或应收的金额计量。政府补助为非货币性资产的，按照公允价值计量；公允价值不能够可靠取得的，按照名义金额计量。按照名义金额计量的政府补助，直接计入当期损益。

本集团对于政府补助通常在实际收到时，按照实收金额予以确认和计量。但对于期末有确凿证据表明能够符合财政扶持政策规定的相关条件预计能够收到财政扶持资金，按照应收的金额计量。按照应收金额计量的政府补助应同时符合以下条件：（1）应收补助款的金额已经过有权政府部门发文确认，或者可根据正式发布的财政资金管理办法的有关规定自行合理测算，且预计其金额不存在重大不确定性；（2）所依据的是当地财政部门正式发布并按照《政府信息公开条例》的规定予以主动公开的财政扶持项目及其财政资金管理办法，且该管理办法应当是普惠性的（任何符合规定条件的企业均可申请），而不是专门针对特定企业制定的；（3）相关的补助款批文中已明确承诺了拨付期限，且该款项的拨付是有相应财政预算作为保障的，因而可以合理保证其可在规定期限内收到；（4）根据本集团和该补助事项的具体情况，应满足的其他相关条件（如有）。

与资产相关的政府补助，确认为递延收益，并在相关资产的使用寿命内按照合理、系统的方法分期计入当期损益。与收益相关的政府补助，用于补偿以后期间的相关成本费用或损失的，确认为递延收益，并在确认相关成本费用或损失的期间计入当期损益；用于补偿已经发生的相关成本费用或损失的，直接计入当期损益。

同时包含与资产相关部分和与收益相关部分的政府补助，区分不同部分分别进行会计处理；难以区分的，将其整体归类为与收益相关的政府补助。

与本集团日常活动相关的政府补助，按照经济业务的实质，计入其他收益或冲减相关成本费用；与日常活动无关的政府补助，计入营业外收支。

已确认的政府补助需要退回时，存在相关递延收益余额的，冲减相关递延收益账面余额，超出部分计入当期损益；属于其他情况的，直接计入当期损益。

### 37. 递延所得税资产/递延所得税负债

适用 不适用

#### （1）当期所得税

资产负债表日，对于当期和以前期间形成的当期所得税负债（或资产），以按照税法规定计算的预期应交纳（或返还）的所得税金额计量。计算当期所得税费用所依据的应纳税所得额系根据有关税法规定对本报告期税前会计利润作相应调整后计算得出。

#### （2）递延所得税资产及递延所得税负债

某些资产、负债项目的账面价值与其计税基础之间的差额，以及未作为资产和负债确认但按照税法规定可以确定其计税基础的项目的账面价值与计税基础之间的差额产生的暂时性差异，采用资产负债表债务法确认递延所得税资产及递延所得税负债。

与商誉的初始确认有关，以及与既不是企业合并、发生时也不影响会计利润和应纳税所得额（或可抵扣亏损）的交易中产生的资产或负债的初始确认有关的应纳税暂时性差异，不予确认有关的递延所得税负债（初始确认的资产和负债导致产生等额应纳税暂时性差异和可抵扣暂时性差异的单项交易除外）。此外，对与子公司、联营企业及合营企业投资相关的应纳税暂时性差异，如果本集团能够控制暂时性差异转回的时间，而且该暂时性差异在可预见的未来很可能不会转回，也不予确认有关的递延所得税负债。除上述例外情况，本集团确认其他所有应纳税暂时性差异产生的递延所得税负债。

与既不是企业合并、发生时也不影响会计利润和应纳税所得额（或可抵扣亏损）的交易中产生的资产或负债的初始确认有关的可抵扣暂时性差异，不予确认有关的递延所得税资产（初始确认的资产和负债导致产生等额应纳税暂时性差异和可抵扣暂时性差异的单项交易除外）。此外，对与子公司、联营企业及合营企业投资相关的可抵扣暂时性差异，如果暂时性差异在可预见的未来不是很可能转回，或者未来不是很可能获得用来抵扣可抵扣暂时性差异的应纳税所得额，不予确认有关的递延所得税资产。除上述例外情况，本集团以很可能取得用来抵扣可抵扣暂时性差异的应纳税所得额为限，确认其他可抵扣暂时性差异产生的递延所得税资产。

对于能够结转以后年度的可抵扣亏损和税款抵减，以很可能获得用来抵扣可抵扣亏损和税款抵减的未来应纳税所得额为限，确认相应的递延所得税资产。

资产负债表日，对于递延所得税资产和递延所得税负债，根据税法规定，按照预期收回相关资产或清偿相关负债期间的适用税率计量。

于资产负债表日，对递延所得税资产的账面价值进行复核，如果未来很可能无法获得足够的应纳税所得额用以抵扣递延所得税资产的利益，则减记递延所得税资产的账面价值。在很可能获得足够的应纳税所得额时，减记的金额予以转回。

### （3）所得税费用

所得税费用包括当期所得税和递延所得税。

除确认为其他综合收益或直接计入股东权益的交易和事项相关的当期所得税和递延所得税计入其他综合收益或股东权益，以及企业合并产生的递延所得税调整商誉的账面价值外，其余当期所得税和递延所得税费用或收益计入当期损益。

### （4）所得税的抵销

当拥有以净额结算的法定权利，且意图以净额结算或取得资产、清偿负债同时进行，本集团当期所得税资产及当期所得税负债以抵销后的净额列报。

当拥有以净额结算当期所得税资产及当期所得税负债的法定权利，且递延所得税资产及递延所得税负债是与同一税收征管部门对同一纳税主体征收的所得税相关或者是对不同的纳税主体相关，但在未来每一具有重要性的递延所得税资产及负债转回的期间内，涉及的纳税主体意图以净额结算当期所得税资产和负债或是同时取得资产、清偿负债时，本集团递延所得税资产及递延所得税负债以抵销后的净额列报。

## 38. 租赁

适用 不适用

### 作为承租方对短期租赁和低价值资产租赁进行简化处理的判断依据和会计处理方法

适用 不适用

#### （1）本集团作为承租人

本集团租赁资产的类别主要为房屋建筑物。

##### ①初始计量

在租赁期开始日，本集团将可在租赁期内使用租赁资产的权利确认为使用权资产，将尚未支付的租赁付款额的现值确认为租赁负债，短期租赁和低价值资产租赁除外。在计算租赁付款额的现值时，本集团采用租赁内含利率作为折现率；无法确定租赁内含利率的，采用承租人增量借款利率作为折现率。

##### ②后续计量

本集团参照《企业会计准则第4号——固定资产》有关折旧规定对使用权资产计提折旧（详见本附注五、21“固定资产”），能够合理确定租赁期届满时取得租赁资产所有权的，本集团在租赁资产剩余使用寿命内计提折旧。无法合理确定租赁期届满时能够取得租赁资产所有权的，本集团在租赁期与租赁资产剩余使用寿命两者孰短的期间内计提折旧。

对于租赁负债，本集团按照固定的周期性利率计算其在租赁期内各期间的利息费用，计入当期损益或计入相关资产成本。未纳入租赁负债计量的可变租赁付款额在实际发生时计入当期损益或相关资产成本。

租赁期开始日后，当实质固定付款额发生变动、担保余值预计的应付金额发生变化、用于确定租赁付款额的指数或比率发生变动、购买选择权、续租选择权或终止选择权的评估结果或实际行权情况发生变化时，本集团按照变动后的租赁付款额的现值重新计量租赁负债，并相应调整使

用权资产的账面价值。使用权资产账面价值已调减至零，但租赁负债仍需进一步调减的，本集团将剩余金额计入当期损益。

### ③短期租赁和低价值资产租赁

对于短期租赁（在租赁开始日租赁期不超过12个月的租赁）和低价值资产租赁（单项租赁资产为全新资产时价值低于人民币40,000元的租赁），本集团采取简化处理方法，不确认使用权资产和租赁负债，而在租赁期内各个期间按照直线法或其他系统合理的方法将租赁付款额计入相关资产成本或当期损益。

## 作为出租方的租赁分类标准和会计处理方法

√适用 □不适用

本集团在租赁开始日，基于交易的实质，将租赁分为融资租赁和经营租赁。融资租赁是指实质上转移了与租赁资产所有权有关的几乎全部风险和报酬的租赁。经营租赁是指除融资租赁以外的其他租赁。

本集团采用直线法将经营租赁的租赁收款额确认为租赁期内各期间的租金收入。与经营租赁有关的未计入租赁收款额的可变租赁付款额，于实际发生时计入当期损益。

## 39. 其他重要的会计政策和会计估计

√适用 □不适用

### （1）终止经营

终止经营，是指满足下列条件之一的、能够单独区分且已被本集团处置或划分为持有待售类别的组成部分：①该组成部分代表一项独立的主要业务或一个单独的主要经营地区；②该组成部分是拟对一项独立的主要业务或一个单独的主要经营地区进行处置的一项相关联计划的一部分；③该组成部分是专为了转售而取得的子公司。

终止经营的会计处理方法参见本附注五、18“持有待售的非流动资产或处置组”相关描述。

### （2）资产证券化

本集团将部分应收款项（“信托财产”）证券化，将资产信托给特定目的实体，由该实体向投资者发行优先级资产支持证券，本集团持有次级资产支持证券，次级资产支持证券在优先级资产支持证券本息偿付完毕前不得转让。

在运用证券化金融资产的会计政策时，本集团已考虑转移至其他实体的资产的风险和报酬转移程度，以及本集团对该实体行使控制权的程度：

当本集团已转移该金融资产所有权上几乎全部风险和报酬时，本集团予以终止确认该金融资产；当本集团保留该金融资产所有权上几乎全部风险和报酬时，本集团继续确认该金融资产；如本集团并未转移或保留该金融资产所有权上几乎全部风险和报酬，本集团考虑对该金融资产是否存在控制。如果本集团并未保留控制权，本集团终止确认该金融资产，并把在转移中产生或保留的权利及义务分别确认为资产或负债。如本集团保留控制权，则根据对金融资产的继续涉入程度确认金融资产。

### （3）债务重组

本集团作为债权人参与债务重组时，以资产清偿债务或将债务转为权益工具进行债务重组的，在相关资产符合其定义和确认条件时予以确认。取得抵债资产为金融资产的，其初始计量金额的确定原则见本附注五、11“金融工具”之“（1）金融资产的分类、确认和计量”中的相应内容；取得抵债资产为非金融资产的，其初始计量金额为放弃债权的公允价值和其他可直接归属成本之和。放弃债权的公允价值与账面价值之间的差额，计入当期损益。采用修改其他条款方式进行债务重组的，本集团根据合同的实质性修改情况，判断是否终止确认原债权，同时按照修改后的条款确认一项新债权，或者重新计算该债权的账面余额。

本集团作为债务人参与债务重组时，以资产清偿债务或将债务转为权益工具进行债务重组的，在相关资产和所清偿负债符合终止确认条件（详见本附注五中关于相关资产、负债终止确认条件的相关内容）时予以终止确认，按照所转为权益工具的公允价值对其进行计量（在其公允价值不能可靠估计时按照所清偿债务的公允价值计量）。所清偿债务的账面价值与转让资产账面价值（或者权益工具的确认金额）之间的差额计入当期损益。采用修改其他条款方式进行债务重组的，本集团根据合同的实质性修改情况，判断是否终止确认原债务，同时按照修改后的条款确认

一项新债务，或者重新计算该债务的账面余额。针对债务重组中被豁免的债务，只有在本集团不再负有偿债现时义务时才能终止确认该部分被豁免债务并确认债务重组利得。

#### 40. 重要会计政策和会计估计的变更

##### (1). 重要会计政策变更

适用 不适用

##### (2). 重要会计估计变更

适用 不适用

##### (3). 2024 年起首次执行新会计准则或准则解释等涉及调整首次执行当年年初的财务报表

适用 不适用

#### 41. 其他

适用 不适用

本集团在运用会计政策过程中，由于经营活动内在的不确定性，需要对无法准确计量的报表项目的账面价值进行判断、估计和假设。这些判断、估计和假设是基于本集团管理层过去的历史经验，并在考虑其他相关因素的基础上做出的。这些判断、估计和假设会影响收入、费用、资产和负债的报告金额以及资产负债表日或有负债的披露。然而，这些估计的不确定性所导致的实际结果可能与本集团管理层当前的估计存在差异，进而造成对未来受影响的资产或负债的账面金额进行重大调整。

本集团对前述判断、估计和假设在持续经营的基础上进行定期复核，会计估计的变更仅影响变更当期的，其影响数在变更当期予以确认；既影响变更当期又影响未来期间的，其影响数在变更当期和未来期间予以确认。

于资产负债表日，本集团需对财务报表项目金额进行判断、估计和假设的重要领域如下：

##### (1) 收入确认

###### ①销售退回条款

本集团对具有类似特征的合同组合，根据销售退回历史数据、当前销售退回情况，考虑客户变动、市场变化等全部相关信息后，对退货率予以合理估计。估计的退货率可能并不等于未来实际的退货率，本集团至少于每一资产负债表日对退货率进行重新评估，并根据重新评估后的退货率确定应付退货款和应收退货成本。

###### ②评估可变对价的限制

本集团对可变对价进行估计时，考虑能够合理获得的所有信息，包括历史信息、当前信息以及预测信息，在合理的数量范围内估计各种可能发生的对价金额以及概率。包含可变对价的交易价格不超过在相关不确定性消除时累计已确认收入极可能不会发生重大转回的金额。本集团在评估与可变对价相关的不确定性消除时，累计已确认的收入金额是否极可能不会发生重大转回时，同时考虑收入转回的可能性及转回金额的比重。本集团在每一资产负债表日，重新评估可变对价金额，包括重新评估对可变对价的估计是否受到限制，以反映报告期末存在的情况以及报告期内发生的情况变化。

##### (2) 租赁

###### ①租赁的识别

本集团在识别一项合同是否为租赁或包含租赁时，需要评估是否存在一项已识别资产，且客户控制了该资产在一定期间内的使用权。在评估时，需要考虑资产的性质、实质性替换权、以及客户是否有权获得因在该期间使用该资产所产生的几乎全部经济利益，并能够主导该资产的使用。

###### ②租赁的分类

本集团作为出租人时，将租赁分类为经营租赁和融资租赁。在进行分类时，管理层需要对是否已将与租出资产所有权有关的全部风险和报酬实质上转移给承租人作出分析和判断。

###### ③租赁负债

本集团作为承租人时，租赁负债按照租赁期开始日尚未支付的租赁付款额的现值进行初始计量。在计量租赁付款额的现值时，本集团对使用的折现率以及存在续租选择权或终止选择权的租赁合同的租赁期进行估计。在评估租赁期时，本集团综合考虑与本集团行使选择权带来经济利益的所有相关事实和情况，包括自租赁期开始日至选择权行使日之间的事实和情况的预期变化等。不同的判断及估计可能会影响租赁负债和使用权资产的确认，并将影响后续期间的损益。

### (3) 金融资产减值

本集团采用预期信用损失模型对金融工具的减值进行评估，应用预期信用损失模型需要做出重大判断和估计，需考虑所有合理且有依据的信息，包括前瞻性信息。在做出该等判断和估计时，本集团根据历史数据结合经济政策、宏观经济指标、行业风险、外部市场环境、技术环境、客户情况的变化等因素推断债务人信用风险的预期变动。

### (4) 存货跌价准备

本集团根据存货会计政策，按照成本与可变现净值孰低计量，对成本高于可变现净值及陈旧和滞销的存货，计提存货跌价准备。存货减值至可变现净值是基于评估存货的可售性及其可变现净值。鉴定存货减值要求管理层在取得确凿证据，并且考虑持有存货的目的、资产负债表日后事项的影响等因素的基础上作出判断和估计。实际的结果与原先估计的差异将在估计被改变的期间影响存货的账面价值及存货跌价准备的计提或转回。

### (5) 金融工具公允价值

对不存在活跃交易市场的金融工具，本集团通过各种估值方法确定其公允价值。这些估值方法包括贴现现金流模型分析等。估值时本集团需对未来现金流量、信用风险、市场波动率和相关性等方面进行估计，并选择适当的折现率。这些相关假设具有不确定性，其变化会对金融工具的公允价值产生影响。权益工具投资或合同有公开报价的，本集团不将成本作为其公允价值的最佳估计。

### (6) 长期资产减值准备

本集团于资产负债表日对除金融资产之外的非流动资产判断是否存在可能发生减值的迹象。对使用寿命不确定的无形资产，除每年进行的减值测试外，当其存在减值迹象时，也进行减值测试。其他除金融资产之外的非流动资产，当存在迹象表明其账面金额不可收回时，进行减值测试。

当资产或资产组的账面价值高于可收回金额，即公允价值减去处置费用后的净额和预计未来现金流量的现值中的较高者，表明发生了减值。

公允价值减去处置费用后的净额，参考公平交易中类似资产的销售协议价格或可观察到的市场价格，减去可直接归属于该资产处置的增量成本确定。

在预计未来现金流量现值时，需要对该资产（或资产组）的产量、售价、相关经营成本以及计算现值时使用的折现率等作出重大判断。本集团在估计可收回金额时会采用所有能够获得的相关资料，包括根据合理和可支持的假设所作出有关产量、售价和相关经营成本的预测。

本集团至少每年测试商誉是否发生减值。这要求对分配了商誉的资产组或者资产组组合的未来现金流量的现值进行预计。对未来现金流量的现值进行预计时，本集团需要预计未来资产组或者资产组组合产生的现金流量，同时选择恰当的折现率确定未来现金流量的现值。

### (7) 折旧和摊销

本集团对投资性房地产、固定资产和无形资产在考虑其残值后，在使用寿命内按直线法计提折旧和摊销。本集团定期复核使用寿命，以决定将计入每个报告期的折旧和摊销费用数额。使用寿命是本集团根据对同类资产的以往经验并结合预期的技术更新而确定的。如果以前的估计发生重大变化，则会在未来期间对折旧和摊销费用进行调整。

### (8) 递延所得税资产

在很有可能有足够的应纳税利润来抵扣亏损的限度内，本集团就所有未利用的税务亏损确认递延所得税资产。这需要本集团管理层运用大量的判断来估计未来应纳税利润发生的时间和金额，结合纳税筹划策略，以决定应确认的递延所得税资产的金额。

### (9) 所得税

本集团在正常的经营活动中，有部分交易其最终的税务处理和计算存在一定的不确定性。部分项目是否能够在税前列支需要税收主管机关的审批。如果这些税务事项的最终认定结果同最初估计的金额存在差异，则该差异将对其最终认定期间的当期所得税和递延所得税产生影响。



## (10) 预计负债

本集团根据合约条款、现有知识及历史经验，对产品质量保证、预计合同亏损、延迟交货违约金等估计并计提相应准备。在该等或有事项已经形成一项现时义务，且履行该等现时义务很可能导致经济利益流出本集团的情况下，本集团对或有事项按履行相关现时义务所需支出的最佳估计数确认为预计负债。预计负债的确认和计量在很大程度上依赖于管理层的判断。在进行判断过程中本集团需评估该等或有事项相关的风险、不确定性及货币时间价值等因素。

其中，本集团会就出售、维修及改造所售商品向客户提供的售后质量维修承诺预计负债。预计负债时已考虑本集团近期的维修经验数据，但近期的维修经验可能无法反映将来的维修情况。这项准备的任何增加或减少，均可能影响未来年度的损益。

## (11) 公允价值计量

本公司的某些资产和负债在财务报表中按公允价值计量。在对某项资产或负债的公允价值作出估计时，本公司采用可获得的可观察市场数据。如果无法获得第一层次输入值，本公司会聘用第三方有资质的评估师来执行估价。在确定各类资产和负债的公允价值的过程中所采用的估值技术和输入值的相关信息在附注十三中披露。

## 六、税项

## 1. 主要税种及税率

主要税种及税率情况

√适用 □不适用

税种	计税依据	税率
增值税		由成药、中药、医疗器械、交通运输业、现代服务业、不动产租赁销项税扣除进项税余额及部分生物制品、抗癌药品简易征收两部分组成，其中成药、医疗器械执行 13% 的销项税率；中药、不动产租赁、交通运输业执行 9% 的销项税率；现代服务业执行 6% 的销项税率；部分计生用品享受免税。 小规模纳税人根据《关于增值税小规模纳税人减免增值税政策的公告》（财政部 税务总局公告 2023 年第 19 号），增值税小规模纳税人适用 3% 征收率的应税销售收入，减按 1% 征收率征收增值税；适用 3% 预征率的预缴增值税项目，减按 1% 预征率预缴增值税。执行期至 2027 年 12 月 31 日。
城市维护建设税		纳税人所在地为市区的，按应纳流转税额的 7% 缴纳；纳税人所在地为县城、镇的，按应纳流转税额的 5% 缴纳。
企业所得税		根据《财政部 税务总局关于小微企业和个体工商户所得税优惠政策的公告》（财政部 税务总局公告 2023 年第 6 号），对小型微利企业年应纳税所得额不超过 100 万元的部分，减按 25% 计入应纳税所得额，按 20% 的税率缴纳企业所得税。根据《关于进一步实施小微企业所得税优惠政策的公告》（财政部 税务总局公告 2022 年第 13 号），对小型微利企业年应纳税所得额超过 100 万元但不超过 300 万元的部分，减按 25% 计入应纳税所得额，按 20% 的税率缴纳企业所得税。除享受以上企业所得税优惠政策和其他企业所得税优惠政策的公司外，其余公司的企业所得税税率为 25%。
教育费附加		应纳流转税额的 3% 缴纳。
境外美国子公司企业所得税税率		适用 C 类股份公司标准税率 21%。
香港子公司企业所得税税率		香港公司首个 200 万利润按照 8.25% 税率计算，200 万之后的利润按照 16.5% 税率计算。

存在不同企业所得税税率纳税主体的，披露情况说明

√适用 □不适用

纳税主体名称	所得税税率(%)
公司下属子公司	详见本节六、税项之2、税收优惠相关内容

## 2. 税收优惠

√适用 □不适用

### (1) 增值税及附加税

根据《关于软件产品增值税政策的通知》（财税[2011]100号）的规定，部分子公司享受软件产品增值税税负超过3%部分即征即退的税收优惠政策。

根据《关于进一步扶持自主就业退役士兵创业就业有关税收政策的公告》（财政部 税务总局 退役军人事务部公告2023年第14号）第二条规定，2023年1月1日至2027年12月31日，招用自主就业退役士兵，与其签订1年以上期限劳动合同并依法缴纳社会保险费的，自签订劳动合同并缴纳社会保险当月起，在3年内按实际招用人数予以定额依次扣减增值税、城市维护建设税、教育费附加、地方教育附加和企业所得税优惠。定额标准为每人每年6000元，最高可上浮50%，各省、自治区、直辖市人民政府可根据本地区实际情况在此幅度内确定具体定额标准。部分子公司享受此税收优惠。

根据《财政部 税务总局 人力资源社会保障部 国务院扶贫办关于进一步支持和促进重点群体创业就业有关税收政策的通知》（财税[2019]22号）第二条规定和《财政部 税务总局 人力资源社会保障部 国家乡村振兴局关于延长部分扶贫税收优惠政策执行期限的公告》（财政部 税务总局 人力资源社会保障部 国家乡村振兴局公告2021年第18号）。自2019年1月1日至2025年12月31日，企业招用建档立卡贫困人口，以及在人力资源社会保障部门公共就业服务机构登记失业半年以上且持《就业创业证》或《就业失业登记证》（注明“企业吸纳税收政策”）的人员，与其签订1年以上期限劳动合同并依法缴纳社会保险费的，自签订劳动合同并缴纳社会保险当月起，在3年内按实际招用人数予以定额依次扣减增值税、城市维护建设税、教育费附加、地方教育附加和企业所得税优惠。定额标准为每人每年6000元，最高可上浮30%，各省、自治区、直辖市人民政府可根据本地区实际情况在此幅度内确定具体定额标准。部分子公司享受此税收优惠。

根据《关于先进制造业企业增值税加计抵减政策的公告》（财政部 税务总局公告2023年第43号）的规定，一、自2023年1月1日至2027年12月31日，允许先进制造业企业按照当期可抵扣进项税额加计5%抵减应纳税增值税税额（以下称加计抵减政策）。部分子公司享受此税收优惠。

根据《增值税暂行条例》规定，销售的自产农产品免征增值税。部分子公司享受此税收优惠。

### (2) 企业所得税

根据《中华人民共和国企业所得税法实施条例》第八十六条规定：以“公司+农户”经营模式从事农、林、牧、渔业项目生产的企业享受减免企业所得税优惠政策。部分子公司享受此税收优惠。

根据《关于发布享受企业所得税优惠政策的农产品初加工范围（试行）的通知》（财税[2008]149号）的规定，享受农副产品初加工免征企业所得税。部分子公司享受此税收优惠。

根据《关于延续西部大开发企业所得税政策的公告》（财政部 税务总局 国家发展改革委公告2020年第23号），自2021年1月1日至2030年12月31日，对设在西部地区的鼓励类产业企业减按15%的税率征收企业所得税。部分子公司享受此税收优惠。

根据《财政部 税务总局关于进一步完善研发费用税前加计扣除政策的公告（2023年）》（财政部 税务总局公告2023年第7号）的规定，一、企业开展研发活动中实际发生的研发费用，未形成无形资产计入当期损益的，在按规定据实扣除的基础上，自2023年1月1日起，再按照实际发生额的100%在税前加计扣除；形成无形资产的，自2023年1月1日起，按照无形资产成本的200%在税前摊销。部分子公司享受此税收优惠。

根据《关于实施高新技术企业所得税优惠政策有关问题的公告》（国家税务总局公告 2017 年第 24 号）的规定，企业获得高新技术企业资格后，自高新技术企业证书注明的发证时间所在年度起可享受高新技术企业 15% 的企业所得税优惠税率，在资格期满当年，通过重新认定前，可暂按 15% 预缴企业所得税。部分通过高新认定的子公司享受此项优惠。

根据《关于海南自由贸易港企业所得税优惠政策的通知》（财税[2020]31 号）的规定，对注册在海南自由贸易港并实质性运营的鼓励类产业企业，减按 15% 的税率征收企业所得税。部分子公司享受此税收优惠。

根据《中华人民共和国企业所得税法》（中华人民共和国主席令第 63 号）第三十条的相关规定，安置残疾人员及国家鼓励安置的其他就业人员所支付的工资，可以在计算应纳税所得额时加计扣除。根据《中华人民共和国企业所得税法实施条例》（中华人民共和国国务院令第 512 号）第九十六条的规定，企业所得税法第三十条第（二）项所称企业安置残疾人员所支付的工资的加计扣除，是指企业安置残疾人员的，在按照支付给残疾职工工资据实扣除的基础上，按照支付给残疾职工工资的 100% 加计扣除。残疾人员的范围适用《中华人民共和国残疾人保障法》的有关规定。根据《财政部国家税务总局关于安置残疾人员就业有关企业所得税优惠政策问题的通知》（财税〔2009〕70 号）第一条的规定，企业安置残疾人员的，在按照支付给残疾职工工资据实扣除的基础上，可以在计算应纳税所得额时按照支付给残疾职工工资的 100% 加计扣除。企业就支付给残疾职工的工资，在进行企业所得税预缴申报时，允许据实计算扣除；在年度终了进行企业所得税年度申报和汇算清缴时，再依照本条第一款的规定计算加计扣除。部分子公司享受此税收优惠。

### （3）城镇土地使用税

根据《关于继续实施公共租赁住房税收优惠政策的公告》（财政部 税务总局公告 2023 年第 33 号）的规定，一、对公租房建设期间用地及公租房建成后占地，免征城镇土地使用税。在其他住房项目中配套建设公租房，按公租房建筑面积占总建筑面积的比例免征建设、管理公租房涉及的城镇土地使用税。部分子公司享受此税收优惠。

公司的子公司西藏九州通医药有限公司根据《西藏自治区人民政府关于暂免征收中小微企业城镇土地使用税的通知》（藏政发[2013]97 号）规定，暂免征收土地使用税。

公司的子公司宁夏九州通医药有限公司根据《自治区地税局关于执行自治区加快开放宁夏建设有关税收优惠政策的通知》（宁地税发[2015]102 号），在对宁投资新办且从事国家不限制或鼓励发展的产业，自用土地的城镇土地使用税实行“三免三减半”优惠，减免期间为 2018 年 7 月 1 日至 2024 年 6 月 30 日。

公司的子公司临沂九州通医院管理有限公司根据《财政部国家税务总局关于医疗卫生机构有关税收政策的通知》（财税[2000]42 号）规定，对非营利性医疗机构自用的房产、土地、车船，免征房产税、城镇土地使用税和车船使用税。对疾病控制机构和妇幼保健机构等卫生机构自用的房产、土地、车船，免征房产税、城镇土地使用税和车船使用税。

公司的子公司阜阳九州通医药有限公司根据《中共安徽省委安徽省人民政府关于促进经济高质量发展的若干意见》（皖政[2018]6 号）规定，物流企业土地使用税暂按现行标准的 50% 执行。

公司的子公司温州九州通医药有限公司根据《关于进一步减负纾困助力中小微企业发展若干政策措施的通知》温政办【2022】46 号地方土地使用税单位土地使用税税额减免、《浙江省人民政府办公厅关于全面开展调整城镇土地使用税政策促进土地集约节约利用工作的通知》（浙政办发[2014]111 号）规定，按制造业、其他行业来确定“亩产税收”减免标准值，城镇土地使用税按企业“亩产税收”贡献大小设置三类五级分类分档的差别化减免方案征收。

根据《关于进一步实施小微企业“六税两费”减免政策的公告》（财政部 税务总局公告 2022 年第 10 号），为进一步支持小微企业发展，现将有关税费政策公告如下：一、由省、自治区、直辖市人民政府根据本地区实际情况，以及宏观调控需要确定，对增值税小规模纳税人、小型微利企业和个体工商户可以在 50% 的税额幅度内减征资源税、城市维护建设税、房产税、城镇土地使用税、印花税（不含证券交易印花税）、耕地占用税和教育费附加、地方教育附加。二、增值税小规模纳税人、小型微利企业和个体工商户已依法享受资源税、城市维护建设税、房产税、城镇土地使用税、印花税、耕地占用税、教育费附加、地方教育附加其他优惠政策的，可

叠加享受本公告第一条规定的优惠政策。四、本公告执行期限为2022年1月1日至2024年12月31日。部分子公司享受此税收优惠。

根据鄂财税发〔2021〕8号《湖北省财政厅 国家税务总局湖北省税务局关于明确制造业高新技术企业城镇土地使用税优惠政策的通知》湖北省制造业高新技术企业城镇土地使用税按规定税额标准的40%征收。部分子公司享受此税收优惠。

#### （4）房产税

根据《关于公共租赁住房税收优惠政策的公告》（财政部 税务总局公告2019年第61号）和《关于延长部分税收优惠政策执行期限的公告》（财政部 税务总局公告2021年第6号）规定，对公租房免征房产税。部分子公司享受此税收优惠。

根据《关于进一步实施小微企业“六税两费”减免政策的公告》（财政部 税务总局公告2022年第10号）的规定，为进一步支持小微企业发展，现将有关税费政策公告如下：一、由省、自治区、直辖市人民政府根据本地区实际情况，以及宏观调控需要确定，对增值税小规模纳税人、小型微利企业和个体工商户可以在50%的税额幅度内减征资源税、城市维护建设税、房产税、城镇土地使用税、印花税（不含证券交易印花税）、耕地占用税和教育费附加、地方教育附加。二、增值税小规模纳税人、小型微利企业和个体工商户已依法享受资源税、城市维护建设税、房产税、城镇土地使用税、印花税、耕地占用税、教育费附加、地方教育附加其他优惠政策的，可叠加享受本公告第一条规定的优惠政策。四、本公告执行期限为2022年1月1日至2024年12月31日。部分子公司享受此税收优惠。

根据《湖北省房产税实施细则》（鄂政发〔1987〕64号）第七条第二大点规定，对企业的职工住宅暂减半缴纳房产税。部分子公司享受此税收优惠。

公司的子公司宁夏九州通医药有限公司根据《自治区地税局关于执行自治区加快开放宁夏建设有关税收优惠政策的通知》（宁地税发〔2015〕102号），在对宁投资新办且从事国家不限制或鼓励发展的产业，自用房产的房产税实行“三免三减半”优惠，减免期间为2021年11月1日至2027年10月31日。

### 3. 其他

适用 不适用

## 七、合并财务报表项目注释

### 1、货币资金

适用 不适用

单位：元 币种：人民币

项目	期末余额	期初余额
库存现金	4,671,104.93	2,620,368.56
银行存款	7,783,748,640.50	8,736,531,520.17
其他货币资金	8,461,456,881.66	8,210,030,704.89
存放财务公司存款		
合计	16,249,876,627.09	16,949,182,593.62
其中：存放在境外的款项总额	8,958,202.68	13,736,318.14

其他说明

货币资金期末余额受限情况详见七、31“所有权或使用权受限资产”。

### 2、交易性金融资产

适用 不适用

单位：元 币种：人民币

项目	期末余额	期初余额	指定理由和依据
----	------	------	---------

以公允价值计量且其变动计入当期损益的金融资产	58,178,850.21	90,029,491.26	/
其中：			
债务工具投资			/
权益工具投资	55,407,782.79	82,260,363.50	/
衍生金融资产	2,771,067.42	7,769,127.76	
指定以公允价值计量且其变动计入当期损益的金融资产			
合计	58,178,850.21	90,029,491.26	
其中：			
重分类至其他非流动金融资产的部分	475,409,892.66	435,625,095.03	

其他说明：

适用 不适用

### 3、衍生金融资产

适用 不适用

### 4、应收票据

#### (1). 应收票据分类列示

适用 不适用

单位：元 币种：人民币

项目	期末余额	期初余额
银行承兑票据		
商业承兑票据	170,718,627.10	170,023,856.17
减：坏账准备	512,155.90	510,071.56
合计	170,206,471.20	169,513,784.61

#### (2). 期末公司已质押的应收票据

适用 不适用

#### (3). 期末公司已背书或贴现且在资产负债表日尚未到期的应收票据

适用 不适用

单位：元 币种：人民币

项目	期末终止确认金额	期末未终止确认金额
银行承兑票据		
商业承兑票据	315,181,473.35	
合计	315,181,473.35	

#### (4). 按坏账计提方法分类披露

适用 不适用

单位：元 币种：人民币

类别	期末余额			期初余额		
	账面余额	坏账准备	账面	账面余额	坏账准备	账面

	金额		比例 (%)		价值		金额		比例 (%)		价值	
	金额	比例 (%)	金额	计提比例 (%)	金额	比例 (%)	金额	比例 (%)	金额	计提比例 (%)	金额	比例 (%)
按组合计提坏账准备	170,718,627.10	100.00	512,155.90	0.30	170,206,471.20	170,023,856.17	100	510,071.56	0.30	169,513,784.61		
其中：												
商业承兑汇票	170,718,627.10	100.00	512,155.90	0.30	170,206,471.20	170,023,856.17	100	510,071.56	0.30	169,513,784.61		
合计	170,718,627.10	/	512,155.90	/	170,206,471.20	170,023,856.17	/	510,071.56	/	169,513,784.61		

按单项计提坏账准备：

适用 不适用

按组合计提坏账准备：

适用 不适用

组合计提项目：商业承兑汇票

单位：元 币种：人民币

名称	期末余额		
	应收票据	坏账准备	计提比例 (%)
1年以内	170,718,627.10	512,155.90	0.30
合计	170,718,627.10	512,155.90	/

按组合计提坏账准备的说明

适用 不适用

按预期信用损失一般模型计提坏账准备

适用 不适用

对本期发生损失准备变动的应收票据账面余额显著变动的情况说明：

适用 不适用

#### (5). 坏账准备的情况

适用 不适用

单位：元 币种：人民币

类别	期初余额	本期变动金额				期末余额
		计提	收回或转回	转销或核销	其他变动	
商业承兑汇票	510,071.56	2,084.34				512,155.90
合计	510,071.56	2,084.34				512,155.90

其中本期坏账准备收回或转回金额重要的：

适用 不适用

#### (6). 本期实际核销的应收票据情况

适用 不适用

其中重要的应收票据核销情况：

适用 不适用

应收票据核销说明：

适用 不适用

其他说明：

适用 不适用

## 5、应收账款

### (1). 按账龄披露

适用 不适用

单位：元 币种：人民币

账龄	期末账面余额	期初账面余额
1 年以内		
其中：1 年以内分项		
1 年以内	32,162,761,540.87	22,177,092,039.03
1 年以内小计	32,162,761,540.87	22,177,092,039.03
1 至 2 年	3,001,578,250.69	2,552,418,766.93
2 至 3 年	409,145,563.27	366,034,719.00
3 年以上	398,904,350.38	411,302,836.14
减：坏账准备	828,993,211.82	787,084,130.71
合计	35,143,396,493.39	24,719,764,230.39

## (2). 按坏账计提方法分类披露

√适用 □不适用

单位：元 币种：人民币

类别	期末余额					期初余额				
	账面余额		坏账准备		账面价值	账面余额		坏账准备		账面价值
	金额	比例 (%)	金额	计提比例 (%)		金额	比例 (%)	金额	计提比例 (%)	
按单项计提坏账准备	23,435,950.68	0.07	23,435,950.68	100.00	-	39,967,418.55	0.16	39,967,418.55	100.00	-
按组合计提坏账准备	35,948,953,754.53	99.93	805,557,261.14	2.24	35,143,396,493.39	25,466,880,942.55	99.84	747,116,712.16	2.93	24,719,764,230.39
其中：										
账龄组合	35,948,953,754.53	99.93	805,557,261.14	2.24	35,143,396,493.39	25,466,880,942.55	99.84	747,116,712.16	2.93	24,719,764,230.39
合计	35,972,389,705.21	/	828,993,211.82	/	35,143,396,493.39	25,506,848,361.10	/	787,084,130.71	/	24,719,764,230.39



按单项计提坏账准备：

 适用  不适用

单位：元 币种：人民币

名称	期末余额			
	账面余额	坏账准备	计提比例 (%)	计提理由
应收账款 A 客户	9,087,367.78	9,087,367.78	100	信用风险显著增加
应收账款 B 客户	7,386,917.91	7,386,917.91	100	信用风险显著增加
应收账款 C 客户	1,732,859.73	1,732,859.73	100	信用风险显著增加
应收账款 D 客户	1,286,200.23	1,286,200.23	100	信用风险显著增加
应收账款 E 客户	1,240,583.03	1,240,583.03	100	信用风险显著增加
应收账款 F 客户	2,107,418.12	2,107,418.12	100	信用风险显著增加
应收账款 G 客户	550,000.00	550,000.00	100	信用风险显著增加
应收账款 H 客户	44,603.88	44,603.88	100	信用风险显著增加
合计	23,435,950.68	23,435,950.68	/	/

按单项计提坏账准备的说明：

 适用  不适用

按组合计提坏账准备：

 适用  不适用

组合计提项目：账龄组合

单位：元 币种：人民币

名称	期末余额		
	应收账款	坏账准备	计提比例 (%)
1 年以内	32,162,761,540.87	129,184,088.82	0.40
1 至 2 年	3,001,578,250.69	157,918,940.72	5.26
2 至 3 年	408,411,246.82	144,062,758.86	35.27
3 年以上	376,202,716.15	374,391,472.74	99.52
合计	35,948,953,754.53	805,557,261.14	2.24

按组合计提坏账准备的说明：

 适用  不适用

按预期信用损失一般模型计提坏账准备

 适用  不适用

对本期发生损失准备变动的应收账款账面余额显著变动的情况说明：

 适用  不适用

### (3). 坏账准备的情况

 适用  不适用

单位：元 币种：人民币

类别	期初余额	本期变动金额				期末余额
		计提	收回或转回	转销或核销	其他变动	
单项计提坏账准备的应收账款	39,967,418.55			-16,531,467.87		23,435,950.68
按组合计提坏账准备的应收账款	747,116,712.16	75,053,060.80		-16,535,615.98	-76,895.84	805,557,261.14

合计	787,084,130.71	75,053,060.80		-33,067,083.85	-76,895.84	828,993,211.82
----	----------------	---------------	--	----------------	------------	----------------

其中本期坏账准备收回或转回金额重要的：

适用 不适用

#### (4). 本期实际核销的应收账款情况

适用 不适用

单位：元 币种：人民币

项目	核销金额
实际核销的应收账款	33,808,530.35

其中重要的应收账款核销情况

适用 不适用

应收账款核销说明：

适用 不适用

#### (5). 按欠款方归集的期末余额前五名的应收账款和合同资产情况

适用 不适用

单位：元 币种：人民币

单位名称	应收账款期末余额	合同资产期末余额	应收账款和合同资产期末余额	占应收账款和合同资产期末余额合计数的比例(%)	坏账准备期末余额
应收账款 N 客户	269,238,821.38		269,238,821.38	0.75	1,642,356.81
应收账款 O 客户	182,344,771.08		182,344,771.08	0.51	1,112,303.10
应收账款 P 客户	172,565,945.15		172,565,945.15	0.48	1,589,756.28
应收账款 Q 客户	154,446,832.73		154,446,832.73	0.43	404,311.86
应收账款 R 客户	143,974,557.93		143,974,557.93	0.40	891,266.01
合计	922,570,928.27		922,570,928.27	2.57	5,639,994.06

其他说明

本集团按欠款方归集的期末余额前五名应收账款汇总金额为 922,570,928.27 元，占应收账款期末余额合计数的比例为 2.57%，相应计提的坏账准备期末余额汇总金额为 5,639,994.06 元。

其他说明：

适用 不适用

因金融资产转移而终止确认的应收账款

金融资产转移方式	终止确认的应收账款金额	与终止确认相关的利得或损失
国内保理业务	3,889,001,927.34	-74,313,629.90
信托资产支持票据	3,431,739,423.10	-90,203,581.54

## 6、合同资产

### (1). 合同资产情况

适用 不适用

## (2). 报告期内账面价值发生重大变动的金额和原因

适用 不适用

## (3). 按坏账计提方法分类披露

适用 不适用

按单项计提坏账准备:

适用 不适用

按单项计提坏账准备的说明:

适用 不适用

按组合计提坏账准备:

适用 不适用

按预期信用损失一般模型计提坏账准备

适用 不适用

对本期发生损失准备变动的合同资产账面余额显著变动的情况说明:

适用 不适用

## (4). 本期合同资产计提坏账准备情况

适用 不适用

其中本期坏账准备收回或转回金额重要的:

适用 不适用

## (5). 本期实际核销的合同资产情况

适用 不适用

其中重要的合同资产核销情况

适用 不适用

合同资产核销说明:

适用 不适用

其他说明:

适用 不适用

## 7、 应收款项融资

## (1). 应收款项融资分类列示

适用 不适用

单位: 元 币种: 人民币

项目	期末余额	期初余额
应收票据	1,891,683,230.45	4,485,978,262.75
合计	1,891,683,230.45	4,485,978,262.75

## (2). 期末公司已质押的应收款项融资

适用 不适用

单位: 元 币种: 人民币

项目	期末已质押金额
银行承兑汇票	61,887,847.35
合计	61,887,847.35

## (3). 期末公司已背书或贴现且在资产负债表日尚未到期的应收款项融资

适用 不适用

单位: 元 币种: 人民币

项目	期末终止确认金额	期末未终止确认金额
银行承兑汇票	20,251,171,784.60	

信用证	222,336,147.00	
合计	20,473,507,931.60	

(4). 按坏账计提方法分类披露

适用 不适用

按单项计提坏账准备:

适用 不适用

按单项计提坏账准备的说明:

适用 不适用

按组合计提坏账准备:

适用 不适用

按预期信用损失一般模型计提坏账准备

适用 不适用

对本期发生损失准备变动的应收款项融资账面余额显著变动的情况说明:

适用 不适用

(5). 坏账准备的情况

适用 不适用

其中本期坏账准备收回或转回金额重要的:

适用 不适用

(6). 本期实际核销的应收款项融资情况

适用 不适用

其中重要的应收款项融资核销情况

适用 不适用

核销说明:

适用 不适用

(7). 应收款项融资本期增减变动及公允价值变动情况:

适用 不适用

项 目	期初余额		本期变动		期末余额	
	成本	公允价值变动	成本	公允价值变动	成本	公允价值变动
应收票据	4,498,574,270.73	-12,596,007.98	-2,601,586,951.76	7,291,919.46	1,896,987,318.97	-5,304,088.52
应收账款						
合 计	4,498,574,270.73	-12,596,007.98	-2,601,586,951.76	7,291,919.46	1,896,987,318.97	-5,304,088.52

(8). 其他说明:

适用 不适用

8、 预付款项

(1). 预付款项按账龄列示

适用 不适用

单位: 元 币种: 人民币

账龄	期末余额	期初余额
----	------	------

	金额	比例(%)	金额	比例(%)
1 年以内	4,661,632,108.58	99.31	4,105,018,371.07	99.41
1 至 2 年	31,238,966.71	0.67	23,890,200.91	0.58
2 至 3 年	1,124,384.87	0.02	568,884.76	0.01
合计	4,693,995,460.16	/	4,129,477,456.74	/

## (2). 按预付对象归集的期末余额前五名的预付款情况

√适用 □不适用

单位名称	期末余额	占预付账款期末余额合计数的比例(%)
预付账款 S 客户	475,242,353.61	10.13
预付账款 T 客户	395,447,944.47	8.43
预付账款 U 客户	331,933,939.00	7.07
预付账款 V 客户	241,394,935.11	5.14
预付账款 W 客户	212,337,329.95	4.52
合计	1,656,356,502.14	35.29

其他说明

√适用 □不适用

本集团按预付对象归集的期末余额前五名预付账款汇总金额为 1,656,356,502.14 元，占预付账款期末余额合计数的比例为 35.29%。

## 9、其他应收款

项目列示

√适用 □不适用

单位：元 币种：人民币

项目	期末余额	期初余额
应收股利	1,657,783.84	
其他应收款	4,378,901,177.92	4,696,484,926.41
合计	4,380,558,961.76	4,696,484,926.41

其他说明：

□适用 √不适用

## 应收利息

## (1). 应收利息分类

□适用 √不适用

## (2). 重要逾期利息

□适用 √不适用

## (3). 按坏账计提方法分类披露

□适用 √不适用

按单项计提坏账准备：

□适用 √不适用

按单项计提坏账准备的说明：

适用 不适用

按组合计提坏账准备:

适用 不适用

**(4). 按预期信用损失一般模型计提坏账准备**

适用 不适用

**(5). 坏账准备的情况**

适用 不适用

其中本期坏账准备收回或转回金额重要的:

适用 不适用

**(6). 本期实际核销的应收利息情况**

适用 不适用

其中重要的应收利息核销情况

适用 不适用

核销说明:

适用 不适用

其他说明:

适用 不适用

**应收股利**

**(7). 应收股利**

适用 不适用

单位: 元 币种: 人民币

项目(或被投资单位)	期末余额	期初余额
普通股股利	1,657,783.84	
合计	1,657,783.84	

**(8). 重要的账龄超过 1 年的应收股利**

适用 不适用

**(9). 按坏账计提方法分类披露**

适用 不适用

按单项计提坏账准备:

适用 不适用

按单项计提坏账准备的说明:

适用 不适用

按组合计提坏账准备:

适用 不适用

**(10). 按预期信用损失一般模型计提坏账准备**

适用 不适用

**(11). 坏账准备的情况**

适用 不适用

其中本期坏账准备收回或转回金额重要的:

适用 不适用

**(12). 本期实际核销的应收股利情况**

适用 不适用

其中重要的应收股利核销情况

适用 不适用

核销说明：

适用 不适用

其他说明：

适用 不适用**其他应收款****(13). 按账龄披露**适用 不适用

单位：元 币种：人民币

账龄	期末账面余额	期初账面余额
1年以内		
其中：1年以内分项		
1年以内	2,745,630,776.34	3,197,994,270.64
1年以内小计	2,745,630,776.34	3,197,994,270.64
1至2年	758,010,851.96	682,209,020.15
2至3年	374,699,431.03	381,754,502.90
3年以上	935,882,988.60	840,466,223.75
减：坏账准备	435,322,870.01	405,939,091.03
合计	4,378,901,177.92	4,696,484,926.41

**(14). 按款项性质分类情况**适用 不适用

单位：元 币种：人民币

款项性质	期末账面余额	期初账面余额
医院客户保证金	1,446,630,478.85	1,262,531,372.43
供应商折让	1,177,154,226.96	1,808,719,163.86
非关联公司的应收款项	790,657,133.09	620,206,044.39
供应商保证金	255,212,201.41	254,463,943.82
招标保证金	77,944,700.59	55,471,600.78
备用金借支	52,687,199.04	47,291,697.04
基层医疗机构保证金	470,000.00	505,000.00
代垫个人保险及住房公积金	22,959,674.78	22,920,442.73
履约及质量保证金	107,351,270.67	148,778,537.10
其他	883,157,162.54	881,536,215.29
减：坏账准备	435,322,870.01	405,939,091.03
合计	4,378,901,177.92	4,696,484,926.41

**(15). 坏账准备计提情况**适用 不适用

单位：元 币种：人民币

坏账准备	第一阶段	第二阶段	第三阶段	合计
	未来12个月预期信用损失	整个存续期预期信用损失(未发生信用减值)	整个存续期预期信用损失(已发生信用减值)	
2024年1月1日余额	398,951,940.58		6,987,150.45	405,939,091.03
2024年1月1日余额在本期				

--转入第二阶段				
--转入第三阶段				
--转回第二阶段				
--转回第一阶段				
本期计提	43,781,974.51			43,781,974.51
本期转回				
本期转销				
本期核销	-11,061,487.64		-2,521,719.17	-13,583,206.81
其他变动	-814,988.72			-814,988.72
2024年6月30日 余额	430,857,438.73		-	4,465,431.28
				435,322,870.01

对本期发生损失准备变动的其他应收款账面余额显著变动的情况说明：

适用 不适用

本期坏账准备计提金额以及评估金融工具的信用风险是否显著增加的采用依据：

适用 不适用

(16). 坏账准备的情况

适用 不适用

单位：元 币种：人民币

类别	期初余额	本期变动金额			期末余额	
		计提	收回 或 转回	转销或核销		其他变动
其他应 收款	405,939,091.03	43,781,974.51		-13,583,206.81	-814,988.72	435,322,870.01
合计	405,939,091.03	43,781,974.51		-13,583,206.81	-814,988.72	435,322,870.01

其中本期坏账准备转回或收回金额重要的：

适用 不适用

(17). 本期实际核销的其他应收款情况

适用 不适用

单位：元 币种：人民币

项目	核销金额
实际核销的其他应收款	13,583,206.81

其中重要的其他应收款核销情况：

适用 不适用

其他应收款核销说明：

适用 不适用

(18). 按欠款方归集的期末余额前五名的其他应收款情况

适用 不适用

单位：元 币种：人民币



单位名称	期末余额	占其他应收款期末余额合计数的比例(%)	款项的性质	账龄	坏账准备期末余额
其他应收款 X 公司	95,000,000.00	1.98	医院客户保证金	4年以上	5,225,000.00
其他应收款 Y 公司	80,000,000.00	1.66	医院客户保证金	1年以内	4,400,000.00
其他应收款 Z 公司	80,000,000.00	1.66	医院客户保证金	1-3年(含3年)	4,400,000.00
其他应收款 AA 公司	61,500,000.00	1.28	医院客户保证金	4年以上	3,382,500.00
其他应收款 AB 公司	58,400,000.00	1.21	医院客户保证金	2-4年(含4年)	3,212,000.00
合计	374,900,000.00	7.79	/	/	20,619,500.00

## (19). 因资金集中管理而列报于其他应收款

□适用 √不适用

其他说明:

□适用 √不适用

## 10、 存货

## (1). 存货分类

√适用 □不适用

单位：元 币种：人民币

项目	期末余额			期初余额		
	账面余额	存货跌价准备/ 合同履约成本 减值准备	账面价值	账面余额	存货跌价准备/ 合同履约成本 减值准备	账面价值
原材料	350,691,112.22	1,942,135.48	348,748,976.74	334,835,374.57	2,344,500.57	332,490,874.00
在产品	14,945,750.94		14,945,750.94	23,437,491.09		23,437,491.09
库存商品	17,835,154,218.61	40,549,605.82	17,794,604,612.79	19,641,047,001.61	42,896,041.11	19,598,150,960.50
周转材料	896,880.68		896,880.68	998,723.53		998,723.53
合同履约成本	8,078,758.37		8,078,758.37	4,957,060.04		4,957,060.04
在建开发产品				7,354,606.03		7,354,606.03
已完工开发产品	51,320,868.47		51,320,868.47	146,614,733.83		146,614,733.83
合计	18,261,087,589.29	42,491,741.30	18,218,595,847.99	20,159,244,990.70	45,240,541.68	20,114,004,449.02

## (2). 确认为存货的数据资源

□适用 √不适用

## (3). 存货跌价准备及合同履约成本减值准备

√适用 □不适用

单位：元 币种：人民币

项目	期初余额	本期增加金额		本期减少金额		期末余额
		计提	其他	转回或转销	其他	
原材料	2,344,500.57	-402,365.09				1,942,135.48

库存商品	42,896,041.11	21,015,616.11	346,743.52	23,707,912.58	882.34	40,549,605.82
合计	45,240,541.68	20,613,251.02	346,743.52	23,707,912.58	882.34	42,491,741.30

本期转回或转销存货跌价准备的原因

适用 不适用

按组合计提存货跌价准备

适用 不适用

按组合计提存货跌价准备的计提标准

适用 不适用

(4). 存货期末余额含有的借款费用资本化金额及其计算标准和依据

适用 不适用

(5). 合同履约成本本期摊销金额的说明

适用 不适用

其他说明：

适用 不适用

11、 持有待售资产

适用 不适用

12、 一年内到期的非流动资产

适用 不适用

单位：元 币种：人民币

项目	期末余额	期初余额
一年内到期的债权投资	69,286,512.75	94,036,785.15
合计	69,286,512.75	94,036,785.15

一年内到期的债权投资

适用 不适用

一年内到期的其他债权投资

适用 不适用

13、 其他流动资产

适用 不适用

单位：元 币种：人民币

项目	期末余额	期初余额
合同取得成本		
应收退货成本	445,293.59	567,854.18
自取得日起算的剩余期限在一年内（含一年）的债权投资	3,954,736.57	977,483.15
待抵扣/认证进项税额	142,806,941.49	158,485,305.93
预缴税款	17,407,541.75	16,803,917.93
合计	164,614,513.40	176,834,561.19

## 14、 债权投资

## (1). 债权投资情况

√适用 □不适用

单位：元 币种：人民币

项目	期末余额			期初余额		
	账面余额	减值准备	账面价值	账面余额	减值准备	账面价值
债权投资	294,845,027.75	133,759,326.68	161,085,701.07	318,157,940.29	111,093,756.32	207,064,183.97
减：一年 内到期的 非流动资 产	73,319,061.11	4,032,548.36	69,286,512.75	99,509,825.56	5,473,040.41	94,036,785.15
减：其他 流动资产	3,974,420.40	19,683.83	3,954,736.57	1,096,568.49	119,085.34	977,483.15
合计	217,551,546.24	129,707,094.49	87,844,451.75	217,551,546.24	105,501,630.57	112,049,915.67

## 债权投资减值准备本期变动情况

√适用 □不适用

单位：元 币种：人民币

项目	期初余额	本期增加	本期减少	期末余额
债权投资	111,093,756.32	22,665,570.36		133,759,326.68
合计	111,093,756.32	22,665,570.36		133,759,326.68

## (2). 期末重要的债权投资

√适用 □不适用

单位：元 币种：人民币

项目	期末余额					期初余额				
	面值	票面利率	实际利率	到期日	逾期本金	面值	票面利率	实际利率	到期日	逾期本金
黑龙江全乐制药有限公司	49,566,666.53	9.00	9.00	2027/12/31		49,566,666.53	9.00	9.00	2027/12/31	
合计	49,566,666.53	/	/	/		49,566,666.53	/	/	/	

## (3). 减值准备计提情况

√适用 □不适用

单位：元 币种：人民币

减值准备	第一阶段	第二阶段	第三阶段	合计
	未来12个月预期信用损失	整个存续期预期信用损失(未发生信用减值)	整个存续期预期信用损失(已发生信用减值)	
2024年1月1日余额	111,093,756.32			111,093,756.32
2024年1月1日余额在本期				
--转入第二阶段				
--转入第三阶段				

--转回第二阶段				
--转回第一阶段				
本期计提	22,665,570.36			22,665,570.36
本期转回				
本期转销				
本期核销				
其他变动				
2024年6月30日 余额	133,759,326.68			133,759,326.68

对本期发生损失准备变动的债权投资账面余额显著变动的情况说明：

适用 不适用

本期减值准备计提金额以及评估金融工具的信用风险是否显著增加的采用依据：

适用 不适用

#### (4). 本期实际的核销债权投资情况

适用 不适用

其中重要的债权投资情况核销情况

适用 不适用

债权投资的核销说明：

适用 不适用

### 15、 其他债权投资

#### (1). 其他债权投资情况

适用 不适用

其他债权投资减值准备本期变动情况

适用 不适用

#### (2). 期末重要的其他债权投资

适用 不适用

#### (3). 减值准备计提情况

适用 不适用

#### (4). 本期实际核销的其他债权投资情况

适用 不适用

其中重要的其他债权投资情况核销情况

适用 不适用

其他债权投资的核销说明：

适用 不适用

其他说明：

适用 不适用

### 16、 长期应收款

#### (1) 长期应收款情况

适用 不适用

单位：元 币种：人民币

项目	期末余额			期初余额			折现率区间
	账面余额	坏账准备	账面价值	账面余额	坏账准备	账面价值	

融资租赁款							
其中：未实现 融资收益							
分期收款销售商品				1,800,974.00	1,800,974.00		4%-12%
分期收款提供劳务							
合计				1,800,974.00	1,800,974.00		/

### (2) 按坏账计提方法分类披露

√适用 □不适用

单位：元 币种：人民币

类别	期末余额					期初余额				
	账面余额		坏账准备		账面价值	账面余额		坏账准备		账面价值
	金额	比例 (%)	金额	计提比例 (%)		金额	比例 (%)	金额	计提比例 (%)	
按单项计提坏账准备						1,800,974.00	100	1,800,974.00	100	
按组合计提坏账准备										
合计		/		/		1,800,974.00	/	1,800,974.00	/	

按单项计提坏账准备：

□适用 √不适用

按单项计提坏账准备的说明：

□适用 √不适用

按组合计提坏账准备：

□适用 √不适用

按预期信用损失一般模型计提坏账准备

□适用 √不适用

### (3) 坏账准备的情况

√适用 □不适用

单位：元 币种：人民币

类别	期初余额	本期变动金额				期末余额
		计提	收回或转回	转销或核销	其他变动	
坏账准备	1,800,974.00			1,800,974.00		
合计	1,800,974.00			1,800,974.00		

其中本期坏账准备收回或转回金额重要的：

□适用 √不适用

### (4) 本期实际核销的长期应收款情况

√适用 □不适用

单位：元 币种：人民币

项目	核销金额
实际核销的长期应收款	1,800,974.00

其中重要的长期应收款核销情况

适用 不适用

核销说明：

适用 不适用

其他说明：

适用 不适用

## 17、 长期股权投资

## (1). 长期股权投资情况

√适用 □不适用

单位：元 币种：人民币

被投资单位	期初余额	减值准备期初余额	本期增减变动							期末余额	减值准备期末余额	
			追加投资	减少投资	权益法下确认的投资损益	其他综合收益调整	其他权益变动	宣告发放现金股利或利润	计提减值准备			其他
联营企业												
湖北共创医药有限公司	107,708,357.96				-1,189,946.21	3,673.34					106,522,085.09	
湖北金融租赁股份有限公司	1,043,125,410.48				55,137,110.39						1,098,262,520.87	
攀枝花市花城医院管理有限公司	2,925,000.00				74,000.00						2,999,000.00	
湖北通瀛投资基金管理有限公司	1,740,267.42				336,327.32						2,076,594.74	
湖北通瀛股权投资基金合伙企业（有限合伙）	123,219,555.37				-12,800,671.09						110,418,884.28	
首都建设—攀枝花市花城新区医院建设 PPP 项目私募股权投资基金	25,920,000.00				740,000.00						26,660,000.00	

湖北九州通医药科技有限公司	10,045,325.63				-28,186.34						10,017,139.29
杭州快快康付科技有限公司	31,739,808.50				-1,405,790.97						30,334,017.53
湖北通瀛企业管理咨询有限公司	708,532.63				745,641.89						1,454,174.52
湖北九康通生物医药有限公司	26,452,621.15				539,154.32						26,991,775.47
湖北通瀛二期股权投资基金合伙企业（有限合伙）	97,897,007.23		100,000,000.00		-1,108,932.26						196,788,074.97
同仁九州（苏州）医药有限公司	7,298,604.58				-54,577.67						7,244,026.91
四川康兴医疗投资有限公司	58,000,000.00										58,000,000.00
湖北九州医药供应链有限公司	77,523,161.62				-1,011,813.46						76,511,348.16
天津外泌体科技有限公司	1,001,851.97				-877,985.90						123,866.07
广元泓通医药有限公司	4,756,045.49				-359,443.15						4,396,602.34
三台县卫投君安医药有限责任公司	31,893,102.14				849,940.09						32,743,042.23
湖北香连药业有限责任公司	31,852,294.38				13,345.99						31,865,640.37
武汉长检医学检验实验室有限公司	10,791,926.33				-925,232.96						9,866,693.37
上海明品医学数据科技有限公司	40,132,953.10				1,563,314.51						41,696,267.61
医协创智科技（北京）有限公司	17,279,336.52				-43.01						17,279,293.51
武汉九州通人寿堂医疗养老服务有限公司	4,089,750.32				3,902,093.57						7,991,843.89



海南英飞九州企业管理合伙企业（有限合伙）	1,080,521.50				127.40						1,080,648.90	
湖北九州健康企业管理合伙企业（有限合伙）	1,008,357.48				-31,714.48						976,643.00	
湖北九州科技健康创业投资基金合伙企业（有限合伙）	99,425,386.26				1,992,128.00						101,417,514.26	
北京普安法玛西医药有限公司	33,734,164.01	33,734,164.01									33,734,164.01	33,734,164.01
未名企鹅（北京）科技有限公司	18,517,440.92				-70,760.00						18,446,680.92	
海南未来数字医疗科技有限公司	1,632,302.22				-103.81						1,632,198.41	
重庆一线天医疗科技有限公司	156,203.60	156,203.60									156,203.60	156,203.60
小计	1,911,655,288.81	33,890,367.61	100,000,000.00		46,027,982.17	3,673.34					2,057,686,944.32	33,890,367.61
合计	1,911,655,288.81	33,890,367.61	100,000,000.00		46,027,982.17	3,673.34					2,057,686,944.32	33,890,367.61

## (2). 长期股权投资的减值测试情况

适用  不适用

## 18、 其他权益工具投资

### (1). 其他权益工具投资情况

适用  不适用

单位：元 币种：人民币

项目	期初余额	本期增减变动					期末余额	本期确认的股利收入	累计计入其他综合收益的利得	累计计入其他综合收益的损失	指定为以公允价值计量且其变动计入其他综合收益的原因
		追加投资	减少投资	本期计入其他综合收益的利得	本期计入其他综合收益的损失	其他					

长江产业投资私募基金管理有限公司	2,000,000.00						2,000,000.00		120,000.00		管理层意图
YANGTUO TECHNOLOGY INC	415,987,429.06			2,590,120.38			418,577,549.44		220,977,921.60		管理层意图
赤峰制药股份有限公司	63,000,000.00						63,000,000.00				管理层意图
无锡阿斯利康中金创业投资合伙企业（有限合伙）	90,000,000.00						90,000,000.00				管理层意图
广州市松禾成长创业投资合伙企业（有限合伙）	30,000,000.00						30,000,000.00				管理层意图
宜昌东阳光生化制药有限公司	115,736,932.85						115,736,932.85		49,302,699.64		管理层意图
海南省英飞九州健康科技创业投资合伙企业（有限合伙）	68,000,000.00						68,000,000.00				管理层意图
湖南好药师三医医药连锁有限公司									1,235,000.00		管理层意图
黄石九步大药房有限公司									217,500.00		管理层意图
武汉九步医药咨询有限公司									450,000.00		管理层意图
渭南九步大药房有限公司									750,000.00		管理层意图

松原九步大药房有限公司										1,350,000.00	管理层意图
苏州好药师大药房连锁有限公司	16,557,128.19				137,551.01		16,419,577.18		3,514,682.90		管理层意图
泰州兴药物流有限公司	18,110,958.38			102,000.00			18,212,958.38		229,500.00		管理层意图
福建九州通中化医药有限公司	10,800,000.00				400,000.00		10,400,000.00	800,000.00	4,649,571.00		管理层意图
成都华福医院管理有限公司	119,181,304.38	125,000.00					119,306,304.38				管理层意图
山西广源堂药业有限公司	2,720,000.00				156,619.21		2,563,380.79			117,464.41	管理层意图
湖北沃田供应链服务有限公司	7,800,000.00	3,200,000.00					11,000,000.00				管理层意图
北京同仁堂健康药业股份有限公司	140,000,000.00						140,000,000.00				管理层意图
北京和华瑞博科技股份有限公司	19,374,210.00			2,858,250.00			22,232,460.00		5,424,345.00		管理层意图
未来数字健康管理科技（海南）有限公司	11,475,100.00						11,475,100.00				管理层意图
九州大健康科技武汉有限公司	875,779.27			42,429.29			918,208.56			1,344,522.72	管理层意图
杭州恒生芸泰网络科技有限公司	53,000,000.00						53,000,000.00				管理层意图

合计	1,184,618,842.13	3,325,000.00		5,592,799.67	694,170.22		1,192,842,471.58	800,000.00	284,218,720.14	5,464,487.13	/
----	------------------	--------------	--	--------------	------------	--	------------------	------------	----------------	--------------	---

(2). 本期存在终止确认的情况说明

适用 不适用

其他说明:

适用 不适用

## 19、其他非流动金融资产

√适用 □不适用

单位：元 币种：人民币

项目	期末余额	期初余额
分类以公允价值计量且其变动计入当期损益的金融资产	475,409,892.66	435,625,095.03
其中：权益工具投资	475,409,892.66	435,625,095.03
合计	475,409,892.66	435,625,095.03

## 20、投资性房地产

投资性房地产计量模式

## (1). 采用成本计量模式的投资性房地产

单位：元 币种：人民币

项目	房屋、建筑物	土地使用权	在建工程	合计
一、账面原值				
1.期初余额	946,613,532.34	479,031,578.03		1,425,645,110.37
2.本期增加金额	129,392,903.58	18,597,757.15		147,990,660.73
(1) 外购				
(2) 存货/固定资产/ 在建工程转入	129,392,903.58	18,597,757.15		147,990,660.73
(3) 企业合并增加				
3.本期减少金额				
(1) 处置				
(2) 其他转出				
4.期末余额	1,076,006,435.92	497,629,335.18		1,573,635,771.10
二、累计折旧和累计摊销				
1.期初余额	176,653,178.15	81,556,640.76		258,209,818.91
2.本期增加金额	34,783,868.66	9,865,238.74		44,649,107.40
(1) 计提或摊销	11,285,138.90	2,522,458.35		13,807,597.25
(2) 存货/固定资产/ /在建工程转入	23,498,729.76	7,342,780.39		30,841,510.15
3.本期减少金额				
(1) 处置				
(2) 其他转出				
4.期末余额	211,437,046.81	91,421,879.50		302,858,926.31
三、减值准备				
1.期初余额				
2.本期增加金额				
(1) 计提				
3.本期减少金额				
(1) 处置				
(2) 其他转出				
4.期末余额				
四、账面价值				
1.期末账面价值	864,569,389.11	406,207,455.68		1,270,776,844.79
2.期初账面价值	769,960,354.19	397,474,937.27		1,167,435,291.46

(2). 未办妥产权证书的投资性房地产情况:

适用 不适用

单位: 元 币种: 人民币

项目	账面价值	未办妥产权证书原因
房屋、办公楼等建筑物	52,390,597.19	正在办理中

(3). 采用成本计量模式的投资性房地产的减值测试情况

适用 不适用

其他说明

适用 不适用

21、 固定资产

项目列示

适用 不适用

单位: 元 币种: 人民币

项目	期末余额	期初余额
固定资产	8,524,260,555.07	8,079,962,522.70
固定资产清理		
合计	8,524,260,555.07	8,079,962,522.70

**固定资产**
**(1). 固定资产情况**

√适用 □不适用

单位：元 币种：人民币

项目	房屋及建筑物	工具、器具及电子设备	机器设备	运输工具	合计
<b>一、账面原值：</b>					
1.期初余额	8,234,749,223.58	1,289,848,643.38	1,436,957,296.27	492,171,453.21	11,453,726,616.44
2.本期增加金额	677,236,191.84	84,407,375.28	34,257,772.87	26,578,098.05	822,479,438.04
(1) 购置	20,994,620.25	78,140,250.15	12,521,695.15	22,503,159.41	134,159,724.96
(2) 在建工程转入	650,111,273.98	3,469,250.13	21,736,077.72		675,316,601.83
(3) 企业合并增加	6,130,297.61	2,797,875.00		4,074,938.64	13,003,111.25
(4) 其他增加					
3.本期减少金额	75,429,977.64	40,839,930.33	2,174,281.55	28,005,073.15	146,449,262.67
(1) 处置或报废	380,179.35	39,272,029.43	2,174,281.55	26,522,014.88	68,348,505.21
(2) 因处置子公司而减少		1,567,900.90		1,483,058.27	3,050,959.17
(3) 转入投资性房地产	75,049,798.29				75,049,798.29
(4) 其他减少					
4.期末余额	8,836,555,437.78	1,333,416,088.33	1,469,040,787.59	490,744,478.11	12,129,756,791.81
<b>二、累计折旧</b>					
1.期初余额	1,406,465,775.80	877,679,104.00	764,579,107.13	325,040,106.81	3,373,764,093.74
2.本期增加金额	141,936,095.12	81,614,433.19	56,926,117.47	29,365,122.63	309,841,768.41
(1) 计提	139,315,601.75	80,882,166.39	56,926,117.47	26,308,385.64	303,432,271.25
(2) 企业合并增加	2,620,493.37	732,266.80		3,056,736.99	6,409,497.16
(3) 其他增加					
3.本期减少金额	23,614,429.90	29,119,665.99	948,522.77	24,427,006.75	78,109,625.41
(1) 处置或报废	115,700.14	27,915,509.99	948,522.77	23,716,013.41	52,695,746.31
(2) 因处置子公司而减少		1,204,156.00		710,993.34	1,915,149.34
(3) 转入投资性房地产	23,498,729.76				23,498,729.76

(4) 其他减少					
4. 期末余额	1,524,787,441.02	930,173,871.20	820,556,701.83	329,978,222.69	3,605,496,236.74
三、减值准备					
1. 期初余额					
2. 本期增加金额					
(1) 计提					
3. 本期减少金额					
(1) 处置或报废					
4. 期末余额					
四、账面价值					
1. 期末账面价值	7,311,767,996.76	403,242,217.13	648,484,085.76	160,766,255.42	8,524,260,555.07
2. 期初账面价值	6,828,283,447.78	412,169,539.38	672,378,189.14	167,131,346.40	8,079,962,522.70



## (2). 暂时闲置的固定资产情况

适用 不适用

## (3). 通过经营租赁租出的固定资产

适用 不适用

## (4). 未办妥产权证书的固定资产情况

适用 不适用

单位：元 币种：人民币

项目	账面价值	未办妥产权证书的原因
办公楼、分拣中心、综合楼等建筑物	784,105,039.16	目前正在办理中

## (5). 固定资产的减值测试情况

适用 不适用

其他说明：

适用 不适用

## 固定资产清理

适用 不适用

## 22、 在建工程

## 项目列示

适用 不适用

单位：元 币种：人民币

项目	期末余额	期初余额
在建工程	313,252,915.84	634,916,118.45
工程物资		
合计	313,252,915.84	634,916,118.45

## 在建工程

## (1). 在建工程情况

适用 不适用

单位：元 币种：人民币

项目	期末余额			期初余额		
	账面余额	减值准备	账面价值	账面余额	减值准备	账面价值
办公楼	10,294,697.89		10,294,697.89	69,246,983.17		69,246,983.17
分拣中心	58,195,075.12		58,195,075.12	73,681,686.24		73,681,686.24
倒班楼	554,104.97		554,104.97	15,410,473.64		15,410,473.64
综合楼	42,447,564.29		42,447,564.29	32,839,992.08		32,839,992.08
药品生产车间	120,800,295.31		120,800,295.31	382,641,538.13		382,641,538.13
其他配套用房	2,436,125.15		2,436,125.15	6,636,436.91		6,636,436.91
机械设备	33,981,341.06		33,981,341.06	25,546,197.09		25,546,197.09
其他	44,543,712.05		44,543,712.05	28,912,811.19		28,912,811.19
合计	313,252,915.84		313,252,915.84	634,916,118.45		634,916,118.45

## (2). 重要在建工程项目本期变动情况

√适用 □不适用

单位：元 币种：人民币

项目名称	预算数	期初余额	本期增加金额	本期转入固定资产金额	本期其他减少金额	期末余额	工程累计投入占预算比例(%)	工程进度	利息资本化累计金额	其中：本期利息资本化金额	本期利息资本化率(%)	资金来源
博山制药工程	154,810,000.00	84,385,132.11	2,445,826.06	659,292.03		86,171,666.14	72.09	72.09	10,629,791.57			自筹资金
山东九州通物流中心	484,642,079.40	622,112.93	36,539,079.15	104,592.23	272,568.00	36,784,031.85	97.71	97.71	24,712,958.96			自筹资金
大健康综合服务平台项目	180,000,000.00	13,918,814.50	13,438,225.17			27,357,039.67	15.20	15.20				自筹资金
合计	819,452,079.40	98,926,059.54	52,423,130.38	763,884.26	272,568.00	150,312,737.66	/	/	35,342,750.53		/	/

## (3). 本期计提在建工程减值准备情况

适用 不适用

## (4). 在建工程的减值测试情况

适用 不适用

其他说明

适用 不适用

## 工程物资

适用 不适用

## 23、 生产性生物资产

## (1). 采用成本计量模式的生产性生物资产

适用 不适用

## (2). 采用成本计量模式的生产性生物资产的减值测试情况

适用 不适用

## (3). 采用公允价值计量模式的生产性生物资产

适用 不适用

其他说明

适用 不适用

## 24、 油气资产

## (1). 油气资产情况

适用 不适用

## (2). 油气资产的减值测试情况

适用 不适用

## 25、 使用权资产

## (1). 使用权资产情况

适用 不适用

单位：元 币种：人民币

项目	房屋及建筑物	土地使用权	合计
一、账面原值			
1.期初余额	412,421,222.68	10,908,953.69	423,330,176.37
2.本期增加金额	54,690,361.91	2,435,219.95	57,125,581.86
(1) 新增租赁	54,690,361.91	2,435,219.95	57,125,581.86
(2) 企业合并增加			-
3.本期减少金额	42,031,684.99	-	42,031,684.99
(1) 合同终止	40,447,583.50	-	40,447,583.50
(2) 因处置子公司而减少	1,584,101.49	-	1,584,101.49
4.期末余额	425,079,899.60	13,344,173.64	438,424,073.24
二、累计折旧			
1.期初余额	172,070,068.12	2,708,429.76	174,778,497.88
2.本期增加金额	49,758,388.66	520,326.27	50,278,714.93
(1) 计提	49,758,388.66	520,326.27	50,278,714.93
(2) 企业合并增加	-	-	-

3.本期减少金额	29,977,141.81	-	29,977,141.81
(1)处置	28,775,570.35	-	28,775,570.35
(2)因处置子公司而减少	1,201,571.46	-	1,201,571.46
4.期末余额	191,851,314.97	3,228,756.03	195,080,071.00
三、减值准备			
1.期初余额			
2.本期增加金额			
(1)计提			
3.本期减少金额			
(1)处置			
4.期末余额			
四、账面价值			
1.期末账面价值	233,228,584.63	10,115,417.61	243,344,002.24
2.期初账面价值	240,351,154.56	8,200,523.93	248,551,678.49

(2). 使用权资产的减值测试情况

适用 不适用

## 26、 无形资产

## (1). 无形资产情况

√适用 □不适用

单位：元 币种：人民币

项目	土地使用权	软件	专用技术	商标权	其他	合计
一、账面原值						
1.期初余额	1,949,876,929.57	431,337,249.25	131,616,802.98	30,572,364.78	12,763,417.69	2,556,166,764.27
2.本期增加金额	9,600.00	14,584,142.07	154,762.69		3,754,325.60	18,502,830.36
(1)购置	9,600.00	13,638,787.18	150,000.00		2,018,348.64	15,816,735.82
(2)内部研发		37,921.27	4,762.69		1,735,976.96	1,778,660.92
(3)在建工程/投资性房地产转入						
(4)企业合并增加		907,433.62				907,433.62
3.本期减少金额	23,779,632.84	268,175.65	58,353.97			24,106,162.46
(1)处置	1,622,631.47	11,364.30	58,353.97			1,692,349.74
(2)因处置子公司而减少		256,811.35				256,811.35
(3)转入投资性房地产	22,157,001.37					22,157,001.37
4.期末余额	1,926,106,896.73	445,653,215.67	131,713,211.70	30,572,364.78	16,517,743.29	2,550,563,432.17
二、累计摊销						
1.期初余额	350,687,702.75	223,673,859.06	65,635,459.43	17,447,462.25	3,661,851.86	661,106,335.35
2.本期增加金额	18,351,353.90	22,855,440.95	4,652,177.94	779,037.26	373,821.91	47,011,831.96

(1) 计提	18,351,353.90	21,952,033.70	4,652,177.94	779,037.26	373,821.91	46,108,424.71
(2) 在建工程/投资性房地产转入						
(3) 企业合并增加		903,407.25				903,407.25
3.本期减少金额	53,964,781.37	162,482.24				54,127,263.61
(1)处置或报废	43,966,534.60	11,364.30				43,977,898.90
(2) 因处置子公司而减少		151,117.94				151,117.94
(3) 转入投资性房地产	9,998,246.77					9,998,246.77
4.期末余额	315,074,275.28	246,366,817.77	70,287,637.37	18,226,499.51	4,035,673.77	653,990,903.70
三、减值准备						
1.期初余额						
2.本期增加金额						
(1) 计提						
3.本期减少金额						
(1)处置						
4.期末余额						
四、账面价值						
1.期末账面价值	1,611,032,621.45	199,286,397.90	61,425,574.33	12,345,865.27	12,482,069.52	1,896,572,528.47
2.期初账面价值	1,599,189,226.82	207,663,390.19	65,981,343.55	13,124,902.53	9,101,565.83	1,895,060,428.92

本期末通过公司内部研发形成的无形资产占无形资产余额的比例为 0.07%。

## (2). 确认为无形资产的数据资源

□适用 √不适用

## (3). 未办妥产权证书的土地使用权情况

√适用 □不适用

单位：元 币种：人民币

项目	账面价值	未办妥产权证书的原因
土地	1,506,531.82	目前正在办理中

## (4). 无形资产的减值测试情况

□适用 √不适用

其他说明：

□适用 √不适用

## 27、商誉

## (1). 商誉账面原值

√适用 □不适用

单位：元 币种：人民币

被投资单位名称或形成商誉的事项	期初余额	本期增加		本期减少		期末余额
		企业合并形成的	其他	处置	其他	
黄冈九州通医药有限公司	795,582.72					795,582.72
西安九州通医药有限公司	5,440,522.91					5,440,522.91
江西九州通药业有限公司	1,307,797.06					1,307,797.06
湛江九州通医药有限公司	14,922.81					14,922.81
肇庆九州通医药有限公司	2,100,048.23					2,100,048.23
河南九州通国华医药物流有限公司	76,724.23					76,724.23
新疆贝斯明医药有限公司	869,836.83					869,836.83
东营九州通医药有限公司	13,451.49					13,451.49
青海九州通医药有限公司	1,266,356.81					1,266,356.81
连云港九州通医药有限公司	1,470,588.24					1,470,588.24
苏州九州通医药有限公司	1,031.38					1,031.38
贵港九州通医药有限公司	2,513,530.58					2,513,530.58
遂宁市西部华源医药有限公司	402,227.32					402,227.32
达州九州通医药有限公司	884,529.31					884,529.31
凉山九州通医药有限公司	6,564,524.68					6,564,524.68
泸州九州通医药有限公司	700,000.00					700,000.00
晋城九州通医药有限公司	625,000.01					625,000.01
大连昌辉商贸有限公司	114,449.54					114,449.54
南昌市鹏雷实业发展有限公司	116,965.43					116,965.43

美国健康快递有限公司	986,012.20				986,012.20
长春九州通泰和医疗器械有限公司	527,859.23				527,859.23
榆林九州通医药有限公司	490,000.00				490,000.00
江西九州通欣涛医药有限公司	409,290.46				409,290.46
湖北德润九州医药有限公司	198,239,342.68				198,239,342.68
云南九州通医药有限公司	4,712,875.05				4,712,875.05
海南华利医药进出口有限公司	194,871,913.89				194,871,913.89
孝感德信泽商贸有限公司	7,781,055.62				7,781,055.62
北京京丰制药（山东）有限公司	9,965,775.99				9,965,775.99
甘肃九州天润中药产业有限公司	499,807.04				499,807.04
上海真仁堂药业有限公司	7,800,000.00				7,800,000.00
四川好药师大药房连锁有限公司	2,907,548.42				2,907,548.42
河南好药师大药房有限公司	16,850,000.00				16,850,000.00
K & F DRUG CORP.	5,710,972.00				5,710,972.00
福州好药师南方新稀特大药房有限公司	12,621,246.41				12,621,246.41
KOO & CO.INC.	966,070.46				966,070.46
黄石广慈老年病医院有限公司	313,440.03				313,440.03
榕知科技（武汉）有限公司	4,286,706.63				4,286,706.63
嘉虹健康科技（武汉）有限公司	4,785,419.25				4,785,419.25
赣州九州通医药有限公司	8,812,179.91				8,812,179.91
九州大健康产业（武汉）有限公司	157,239.15				157,239.15
北京京丰制药（河北）有限公司	3,528,034.14				3,528,034.14
南阳九州通医药有限公司	329,178.11				329,178.11
怀化广济医药有限公司	6,500,000.00				6,500,000.00
金寨九信健康食品有限公司	1,599,981.74				1,599,981.74
浙江九信中药有限公司	6,181,267.65				6,181,267.65
上海展翔医疗器械科技发展中心（有限合伙）	238,907,275.54				238,907,275.54
江西好药师佰济大药房连锁有限公司		400,000.00			400,000.00
荆州市好药师健之安药品销售有限公司		25,322,167.38			25,322,167.38



合计	766,018,581.18	25,722,167.38				791,740,748.56
----	----------------	---------------	--	--	--	----------------

## (2). 商誉减值准备

√适用 □不适用

单位：元 币种：人民币

被投资单位名称或形成商誉的事项	期初余额	本期增加		本期减少		期末余额
		计提	其他	处置	其他	
北京京丰制药（山东）有限公司	5,154,172.40					5,154,172.40
新疆贝斯明医药有限公司	869,836.83					869,836.83
黄石广慈老年病医院有限公司	313,440.03					313,440.03
合计	6,337,449.26					6,337,449.26

## (3). 商誉所在资产组或资产组组合的相关信息

□适用 √不适用

商誉所在资产组组合与购买日、以前年度商誉减值测试时所确定的资产组组合一致，未发生变化。

资产组或资产组组合发生变化

□适用 √不适用

其他说明

□适用 √不适用

## (4). 可收回金额的具体确定方法

可收回金额按公允价值减去处置费用后的净额确定

□适用 √不适用

可收回金额按预计未来现金流量的现值确定

□适用 √不适用

前述信息与以前年度减值测试采用的信息或外部信息明显不一致的差异原因

□适用 √不适用

公司以前年度减值测试采用信息与当年实际情况明显不一致的差异原因

□适用 √不适用

## (5). 业绩承诺及对应商誉减值情况

形成商誉时存在业绩承诺且报告期或报告期上一期间处于业绩承诺期内

□适用 √不适用

其他说明：

□适用 √不适用

## 28、 长期待摊费用

√适用 □不适用

单位：元 币种：人民币

项目	期初余额	本期增加金额	本期摊销金额	其他减少金额	期末余额
装修费用	67,110,869.94	13,341,031.23	14,423,150.78	12,552.80	66,016,197.59

房屋改造	41,203,785.10	1,749,925.68	3,774,673.86		39,179,036.92
其他	22,013,244.65	8,621,813.00	5,643,021.48	2,085.99	24,989,950.18
合计	130,327,899.69	23,712,769.91	23,840,846.12	14,638.79	130,185,184.69

## 29、递延所得税资产/递延所得税负债

## (1). 未经抵销的递延所得税资产

√适用 □不适用

单位：元 币种：人民币

项目	期末余额		期初余额	
	可抵扣暂时性差异	递延所得税资产	可抵扣暂时性差异	递延所得税资产
资产减值准备	1,323,388,189.19	303,568,560.77	1,238,565,089.90	285,540,782.51
递延收益	43,904,762.45	10,735,698.96	42,237,939.47	10,279,568.28
可抵扣亏损	619,375,272.10	108,041,223.68	495,373,750.22	85,960,061.48
交易性金融工具公允价值变动	46,687,222.71	10,662,829.41	41,075,769.52	9,885,623.06
其他权益工具投资公允价值变动	6,728,410.65	1,263,923.51	6,614,220.73	1,231,133.11
股份支付	3,236,057.20	809,014.30	51,105,011.00	12,776,252.75
应收款项融资公允价值变动	5,291,914.88	1,226,180.92	12,578,516.66	3,025,520.29
租赁负债	173,857,618.60	37,563,411.75	188,300,709.56	41,171,656.79
内部交易未实现利润	55,537,339.08	13,050,635.73	109,626,389.48	26,497,591.77
预计负债	39,709.53	1,985.47	247,234.36	49,450.17
合计	2,278,046,496.39	486,923,464.50	2,185,724,630.90	476,417,640.21

## (2). 未经抵销的递延所得税负债

√适用 □不适用

单位：元 币种：人民币

项目	期末余额		期初余额	
	应纳税暂时性差异	递延所得税负债	应纳税暂时性差异	递延所得税负债
其他权益工具投资公允价值变动	369,112,198.82	92,278,049.69	364,099,379.45	91,024,844.85
交易性金融工具公允价值变动	150,501,729.75	37,625,432.41	167,007,790.10	41,751,947.52
固定资产加速折旧	80,648,035.76	18,743,732.39	80,824,195.18	18,779,337.16
非货币性资产投资	726,886,804.92	181,721,701.23	726,886,804.95	181,721,701.23
非同一控制下企业合并资产评估增值	18,939,660.06	4,734,914.85	25,106,405.80	4,932,157.05
使用权资产	166,534,838.69	35,702,511.68	187,021,953.94	40,157,330.20
应收退货成本	40,187.61	2,009.38	217,250.10	102,161.03
合计	1,512,663,455.61	370,808,351.63	1,551,163,779.52	378,469,479.04

## (3). 以抵销后净额列示的递延所得税资产或负债

□适用 √不适用

## (4). 未确认递延所得税资产明细

√适用 □不适用

单位：元 币种：人民币

项目	期末余额	期初余额
资产减值准备形成的暂时性差异	116,847,521.53	112,515,897.38
可抵扣亏损形成的暂时性差异	251,022,967.11	247,115,522.57
应收款项融资公允价值变动形成的暂时性差异	12,173.64	17,491.32
交易性金融工具公允价值变动形成的暂时性差异	17,738,948.65	8,302,253.90
租赁负债	72,671,015.45	61,332,060.82
预计负债	433,781.02	374,785.77
合计	458,726,407.40	429,658,011.76

## (5). 未确认递延所得税资产的可抵扣亏损将于以下年度到期

√适用 □不适用

单位：元 币种：人民币

年份	期末金额	期初金额	备注
2024年	5,968,980.77	13,820,416.62	
2025年	39,965,393.78	47,925,136.24	
2026年	39,123,044.15	49,812,619.13	
2027年	36,016,849.82	47,778,895.37	
2028年	66,902,388.28	70,885,613.97	
2029年以后	63,046,310.31	16,892,841.24	
合计	251,022,967.11	247,115,522.57	/

其他说明：

□适用 √不适用

## 30. 其他非流动资产

√适用 □不适用

单位：元 币种：人民币

项目	期末余额			期初余额		
	账面余额	减值准备	账面价值	账面余额	减值准备	账面价值
增值税留抵税额	10,590,157.23		10,590,157.23	8,014,404.14		8,014,404.14
合计	10,590,157.23		10,590,157.23	8,014,404.14		8,014,404.14

## 31. 所有权或使用权受限资产

√适用 □不适用

单位：元 币种：人民币

项目	期末				期初			
	账面余额	账面价值	受限类型	受限情况	账面余额	账面价值	受限类型	受限情况
货币资金	8,322,049,665.73	8,322,049,665.73	其他	承兑信用证、保证金、监管账户	8,140,312,715.89	8,140,312,715.89	其他	承兑信用证、保证金、监管账户
应收票据					2,730,656.70	2,722,464.73	质押	票据质押
存货	10,000,000.00	10,000,000.00	抵押	借款抵押	10,000,000.00	10,000,000.00	抵押	借款抵押
其中：数据资源								
固定资产	769,997,166.67	584,284,909.82	抵押	借款抵押	793,627,754.57	617,503,041.54	抵押	借款抵押
无形资产	184,648,222.28	146,782,211.29	抵押	借款抵押	166,625,722.28	135,235,606.06	抵押	借款抵押
其中：数据资源								
投资性房地产	418,961,416.37	397,475,714.19	抵押	借款抵押	252,472,627.26	240,001,302.88	抵押	借款抵押
应收账款	1,396,235,027.41	1,369,370,032.59	质押	保理业务	1,036,159,693.33	1,025,934,517.96	质押	保理业务
在建工程					85,093,388.62	85,093,388.62	抵押	借款抵押
应收款项融资	61,887,847.35	61,714,561.38	质押	票据质押	105,418,790.21	105,123,617.60	质押	票据质押
长期股权投资	58,000,000.00	58,000,000.00	质押	借款质押	58,000,000.00	58,000,000.00	质押	借款质押
合计	11,221,779,345.81	10,949,677,095.00	/	/	10,650,441,348.86	10,419,926,655.28	/	/

### 32、 短期借款

#### (1). 短期借款分类

√适用 □不适用

单位：元 币种：人民币

项目	期末余额	期初余额
质押借款	876,549,268.65	698,031,281.61
抵押借款	116,600,000.00	102,100,000.00
保证借款	10,203,818,069.09	7,295,617,243.99
信用借款	2,422,284,067.13	2,013,069,037.99
应计利息	17,527,381.68	13,009,546.13
合计	13,636,778,786.55	10,121,827,109.72

## (2). 已逾期未偿还的短期借款情况

□适用 √不适用

其他说明：

□适用 √不适用

## 33、 交易性金融负债

√适用 □不适用

单位：元 币种：人民币

项目	期初余额	期末余额	指定的理由和依据
交易性金融负债	110,580,316.29	123,913,412.07	/
其中：			
衍生金融负债	110,580,316.29	123,913,412.07	/
指定为以公允价值计量且其变动计入当期损益的金融负债			
其中：			
合计	110,580,316.29	123,913,412.07	/

其他说明：

□适用 √不适用

## 34、 衍生金融负债

□适用 √不适用

## 35、 应付票据

√适用 □不适用

单位：元 币种：人民币

种类	期末余额	期初余额
商业承兑汇票	1,650,527,444.73	1,203,723,659.51
银行承兑汇票	22,533,140,888.48	22,014,298,438.48
信用证	1,121,506,788.26	677,772,800.13
合计	25,305,175,121.47	23,895,794,898.12

本期末已到期未支付的应付票据总额为0元。

## 36、 应付账款

## (1). 应付账款列示

√适用 □不适用

单位：元 币种：人民币

项目	期末余额	期初余额
1年以内	17,032,585,703.94	15,264,619,277.24
1年至2年	775,921,102.55	547,577,264.23
2年至3年	177,957,807.49	158,212,647.38
3年以上	242,765,892.25	235,038,045.58
合计	18,229,230,506.23	16,205,447,234.43

## (2). 账龄超过 1 年或逾期的重要应付账款

□适用 √不适用

其他说明：

□适用 √不适用

## 37、 预收款项

## (1). 预收账款项列示

□适用 √不适用

## (2). 账龄超过 1 年的重要预收款项

□适用 √不适用

## (3). 报告期内账面价值发生重大变动的金额和原因

□适用 √不适用

其他说明：

□适用 √不适用

## 38、 合同负债

## (1). 合同负债情况

√适用 □不适用

单位：元 币种：人民币

项目	期末余额	期初余额
预收货款	1,100,916,348.66	1,894,643,143.83
减：计入其他流动负债	111,253,090.14	191,641,958.46
合计	989,663,258.52	1,703,001,185.37

## (2). 账龄超过 1 年的重要合同负债

□适用 √不适用

## (3). 报告期内账面价值发生重大变动的金额和原因

□适用 √不适用

其他说明：

□适用 √不适用

## 39、 应付职工薪酬

## (1). 应付职工薪酬列示

√适用 □不适用

单位：元 币种：人民币

项目	期初余额	本期增加	本期减少	期末余额
一、短期薪酬	564,629,839.27	2,096,003,748.88	2,233,812,198.44	426,821,389.71
二、离职后福利-设定提存计划	1,975,743.84	155,137,821.40	154,908,107.50	2,205,457.74
三、辞退福利	1,020,726.54	7,057,715.85	7,524,367.82	554,074.57
四、一年内到期的其他福利				
合计	567,626,309.65	2,258,199,286.13	2,396,244,673.76	429,580,922.02

## (2). 短期薪酬列示

√适用 □不适用

单位：元 币种：人民币

项目	期初余额	本期增加	本期减少	期末余额
一、工资、奖金、津贴和补贴	558,116,224.26	1,839,426,744.77	1,977,367,455.65	420,175,513.38
二、职工福利费		99,392,304.06	99,392,304.06	
三、社会保险费	1,477,253.38	86,997,061.28	86,885,448.57	1,588,866.09
其中：医疗保险费	1,398,936.12	79,521,607.56	79,403,363.77	1,517,179.91
工伤保险费	37,829.66	3,944,569.80	3,939,787.01	42,612.45
生育保险费	40,487.60	3,530,883.92	3,542,297.79	29,073.73
四、住房公积金	461,462.70	36,518,907.60	36,506,411.93	473,958.37
五、工会经费和职工教育经费	4,346,445.57	14,191,030.99	13,988,356.45	4,549,120.11
六、短期带薪缺勤	228,453.36	19,477,700.18	19,672,221.78	33,931.76
七、短期利润分享计划				
合计	564,629,839.27	2,096,003,748.88	2,233,812,198.44	426,821,389.71

## (3). 设定提存计划列示

√适用 □不适用

单位：元 币种：人民币

项目	期初余额	本期增加	本期减少	期末余额
1、基本养老保险	1,912,690.16	149,449,885.09	149,224,857.57	2,137,717.68
2、失业保险费	63,053.68	5,687,936.31	5,683,249.93	67,740.06
合计	1,975,743.84	155,137,821.40	154,908,107.50	2,205,457.74

其他说明：

□适用 √不适用

## 40、 应交税费

√适用 □不适用

单位：元 币种：人民币

项目	期末余额	期初余额
增值税	154,618,238.51	145,429,772.26
企业所得税	223,691,765.89	267,284,385.17
个人所得税	5,682,144.97	7,677,232.03
城市维护建设税	10,097,190.41	9,471,014.64
教育费附加	4,543,131.81	4,254,179.32
地方教育费附加	3,020,398.20	2,829,704.56
房产税	14,577,070.14	14,262,507.66
土地使用税	3,332,434.25	3,609,751.45
印花税	23,122,067.87	37,296,149.10
其他税费	1,592,936.03	1,520,290.75
合计	444,277,378.08	493,634,986.94

## 41、其他应付款

## (1). 项目列示

√适用 □不适用

单位：元 币种：人民币

项目	期末余额	期初余额
应付利息		
应付股利	97,423,349.75	5,990,611.75
其他应付款	4,340,358,368.21	4,650,085,073.65
合计	4,437,781,717.96	4,656,075,685.40

## (2). 应付利息

□适用 √不适用

## (3). 应付股利

√适用 □不适用

单位：元 币种：人民币

项目	期末余额	期初余额
普通股股利	97,423,349.75	5,973,349.75
应付股利—股票期权		17,262.00
优先股股利		
合计	97,423,349.75	5,990,611.75

## (4). 其他应付款

按款项性质列示其他应付款

√适用 □不适用

单位：元 币种：人民币

项目	期末余额	期初余额
保证金及押金	1,087,635,269.85	1,409,210,020.15
应收账款风险保证金	18,958,060.10	19,069,586.83
限售股票实缴款	149,910,000.00	162,464,250.00
代收代付项目	515,523,307.95	853,846,328.97
非关联方应付款项	1,424,231,308.89	1,144,367,211.48
其他	1,144,100,421.42	1,061,127,676.22
合计	4,340,358,368.21	4,650,085,073.65

账龄超过1年或逾期的重要其他应付款

□适用 √不适用

其他说明：

□适用 √不适用

## 42、持有待售负债

□适用 √不适用

## 43、1年内到期的非流动负债

√适用 □不适用

单位：元 币种：人民币



项目	期末余额	期初余额
1年内到期的长期借款	1,515,330,449.57	2,039,516,908.27
1年内到期的非流动负债	2,250,104.79	1,447,524.97
1年内到期的租赁负债	75,573,774.20	78,646,576.85
合计	1,593,154,328.56	2,119,611,010.09

#### 44、其他流动负债

√适用 □不适用

单位：元 币种：人民币

项目	期末余额	期初余额
待转销项税	111,253,090.14	191,641,958.46
预计负债	473,490.55	622,020.13
合计	111,726,580.69	192,263,978.59

短期应付债券的增减变动：

□适用 √不适用

其他说明：

□适用 √不适用

#### 45、长期借款

##### (1). 长期借款分类

√适用 □不适用

单位：元 币种：人民币

项目	期末余额	期初余额
抵押借款	1,329,453,491.00	1,466,678,614.23
保证借款	1,570,550,000.00	2,087,761,700.00
信用借款	500,000,000.00	797,000,000.00
应计利息	18,278,425.18	24,162,036.65
减：一年内到期的长期借款	1,515,330,449.57	2,039,516,908.27
合计	1,902,951,466.61	2,336,085,442.61

其他说明

□适用 √不适用

#### 46、应付债券

##### (1). 应付债券

□适用 √不适用

##### (2). 应付债券的具体情况：（不包括划分为金融负债的优先股、永续债等其他金融工具）

□适用 √不适用

##### (3). 可转换公司债券的说明

□适用 √不适用

转股权会计处理及判断依据

□适用 √不适用

**(4). 划分为金融负债的其他金融工具说明**

期末发行在外的优先股、永续债等其他金融工具基本情况

适用 不适用

期末发行在外的优先股、永续债等金融工具变动情况表

适用 不适用

其他金融工具划分为金融负债的依据说明

适用 不适用

其他说明：

适用 不适用

**47、 租赁负债**

适用 不适用

单位：元 币种：人民币

项目	期末余额	期初余额
租赁付款额	271,842,548.67	276,477,466.76
减：未确认融资费用	25,313,914.63	26,844,696.38
减：一年内到期的租赁负债	75,573,774.20	78,646,576.85
合计	170,954,859.84	170,986,193.53

其他说明：

本集团对租赁负债的流动性风险管理措施，以及期末租赁负债的到期期限分析参见本附注十二、1、（3）“流动性风险”。

**48、 长期应付款**

项目列示

适用 不适用

长期应付款

适用 不适用

专项应付款

适用 不适用

**49、 长期应付职工薪酬**

适用 不适用

**50、 预计负债**

适用 不适用

**51、 递延收益**

递延收益情况

适用 不适用

单位：元 币种人民币

项目	期初余额	本期增加	本期减少	期末余额	形成原因
政府补助	244,454,117.62	83,343,145.32	77,227,530.22	250,569,732.72	
合计	244,454,117.62	83,343,145.32	77,227,530.22	250,569,732.72	/

其他说明：

适用 不适用**52、其他非流动负债**适用 不适用

单位：元 币种：人民币

项目	期末余额	期初余额
安徽金寨经济开发区管理委员会	59,599,966.19	58,556,788.73
金寨县农业发展投资有限公司	10,004,054.82	10,189,561.66
国开行国家发展基金	49,746,049.97	48,947,524.97
减：一年内到期的其他非流动负债	2,250,104.79	1,447,524.97
合计	117,099,966.19	116,246,350.39

**53、股本**适用 不适用

单位：元 币种：人民币

	期初余额	本次变动增减（+、-）					期末余额
		发行新股	送股	公积金转股	其他	小计	
股份总数	3,908,891,654.00			1,133,578,580.00		1,133,578,580.00	5,042,470,234.00

其他说明：

公司于2024年5月24日召开2023年年度股东大会，审议通过了《关于公司2023年度利润分配及资本公积金转增股本预案的议案》，利润分配及转增股本以方案实施前的公司总股本3,908,891,654股为基数，每股派发现金红利0.25元（含税），以资本公积金向全体股东每股转增0.29股，共计派发现金红利977,222,913.50元，转增1,133,578,580股，本次转增后总股本为5,042,470,234股。

**54、其他权益工具**

(1) 期末发行在外的优先股、永续债等其他金融工具基本情况

适用 不适用

(2) 期末发行在外的优先股、永续债等金融工具变动情况表

适用 不适用

其他权益工具本期增减变动情况、变动原因说明，以及相关会计处理的依据：

适用 不适用

其他说明：

适用 不适用**55、资本公积**适用 不适用

单位：元 币种：人民币

项目	期初余额	本期增加	本期减少	期末余额
资本溢价（股本溢价）	5,715,881,384.57	124,789,795.87	1,208,928,115.96	4,631,743,064.48
其他资本公积	637,390,271.16	50,560,240.00	109,395,644.77	578,554,866.39
合计	6,353,271,655.73	175,350,035.87	1,318,323,760.73	5,210,297,930.87

其他说明，包括本期增减变动情况、变动原因说明：

注 1：根据公司第五届董事会第二十三次会议，审议通过《关于公司 2023-2025 年员工持股计划（草案）及其摘要的议案》，在资产负债表日，以对可行权权益工具数量的最佳估计为基础，按照权益工具授予日的公允价值，确认股份支付当期摊销额 44,463,900.00 元，确认相关递延后，增加资本公积 41,781,615.23 元。

注 2：根据公司第五届董事会第二十三次会议，审议通过《关于公司 2023-2025 年员工持股计划（草案）及其摘要的议案》，本次员工持股计划实际募集资金与回购股份的成本之间的差额 55,041,835.23 元，减少资本公积。在资产负债表日，以对可行权权益工具数量的最佳估计为基础，按照权益工具授予日的公允价值，确认股份支付当期摊销额 6,096,340.00 元。

注 3：根据公司 2023 年年度股东大会，审议通过《关于公司 2023 年度利润分配及资本公积金转增股本预案的议案》，本次利润分配及转增股本以方案实施前的公司总股本 3,908,891,654 股为基数，每股派发现金红利 0.25 元（含税），以资本公积金向全体股东每股转增 0.29 股，本次转增减少资本公积 1,133,578,580.00 元。

注 4：公司购买或处置子公司少数股东拥有的子公司股权，因购买或处置少数股权新取得的长期股权投资与按照相应持股比例计算应享有子公司净资产份额之间的差额，减少资本公积 2,125,975.57 元。

注 5：公司本期回购股份发生交易费用 18,177.71 元，减少资本公积。公司本期办理员工持股计划过户费 87,111.58 元，减少资本公积。

## 56、 库存股

√适用 □不适用

单位：元 币种：人民币

项目	期初余额	本期增加	本期减少	期末余额
为员工持股计划或者股权激励而收购的本公司股份		93,045,885.64		93,045,885.64
员工持股计划	581,863,684.11		217,506,085.23	364,357,598.88
合计	581,863,684.11	93,045,885.64	217,506,085.23	457,403,484.52

其他说明，包括本期增减变动情况、变动原因说明：

注 1：公司于 2023 年 4 月 26 日召开第五届董事会第二十三次会议和第五届监事会第十七次会议，并于 2023 年 5 月 19 日召开 2022 年年度股东大会，审议通过了《关于公司 2023-2025 年员工持股计划（草案）及其摘要的议案》等相关议案，同意公司制定并实施 2023-2025 年员工持股计划（以下简称“本员工持股计划”）。截至 2023 年 6 月 7 日，本员工持股计划已通过非交易过户和大宗交易相结合的方式取得公司回购专用账户所持有的 48,599,098 股公司股票（回购成本总额 647,362,429.11 元），平均受让价格为 9.50 元/股，为股票回购均价 13.33 元/股的 71.27%。根据《九州通 2023-2025 年员工持股计划（草案）》，全部回购股票过户至本员工持股计划名下之日同步锁定，并根据员工向本员工持股计划管委会申请解锁，每一批的解锁时间为该批次份额完成分配之日起 12 个月后，其中 2023 年第一批参与对象的份额完成分配时间与前述股票过户日一致，过户价格 9.50 元/股（交易对价总额 162,464,250.00 元）。2024 年共计解锁 17,101,500 股，共计 162,464,250.00 元。公司于 2024 年 5 月 24 日召开 2023 年年度股东大会，审议通过了《关于公司 2023-2025 年员工持股计划第二批分配的议案》等相关议案。

注 2：公司回购股份时，按照回购股份的全部支出作为库存股处理，同时进行备查登记，公司按支付的总金额为 93,045,885.64 元（不含交易费用）作为库存股成本。

注 3：2024 年度公司因为奖励职工而回购的本公司股份 18,650,000.00 股，占本公司已发行股份的总比例为 0.36986%，累计库存股占已发行股份的总比例为 2.05%。

**57、其他综合收益**

√适用 □不适用

单位：元 币种：人民币

项目	期初余额	本期发生金额					期末余额	
		本期所得税前发生额	减：前期计入其他综合收益当期转入损益	减：前期计入其他综合收益当期转入留存收益	减：所得税费用	税后归属于母公司		税后归属于少数股东
一、不能重分类进损益的其他综合收益	267,511,682.27	4,898,629.45			1,220,414.44	3,528,551.81	149,663.20	271,040,234.08
其中：重新计量设定受益计划变动额								
权益法下不能转损益的其他综合收益								
其他权益工具投资公允价值变动	267,511,682.27	4,898,629.45			1,220,414.44	3,528,551.81	149,663.20	271,040,234.08
企业自身信用风险公允价值变动								
二、将重分类进损益的其他综合收益	-19,137,564.91	7,886,016.68			1,799,339.37	5,902,157.01	184,520.30	-13,235,407.90
其中：权益法下可转损益的其他综合收益	37,804.06	3,673.34				3,673.34		41,477.40
外币财务报表折算差额	-10,112,851.17	590,423.88				502,538.21	87,885.67	-9,610,312.96
应收款项融资公允价值变动	-9,062,517.80	7,291,919.46			1,799,339.37	5,395,945.46	96,634.63	-3,666,572.34
其他综合收益合计	248,374,117.36	12,784,646.13			3,019,753.81	9,430,708.82	334,183.50	257,804,826.18

## 58、 专项储备

□适用 √不适用

## 59、 盈余公积

√适用 □不适用

单位：元 币种：人民币

项目	期初余额	本期增加	本期减少	期末余额
法定盈余公积	1,359,119,188.36			1,359,119,188.36
合计	1,359,119,188.36			1,359,119,188.36

注：根据《公司法》、公司章程的规定，本公司按净利润的10%提取法定盈余公积。法定盈余公积累计额达到本公司注册资本50%以上的，不再提取。

## 60、 未分配利润

√适用 □不适用

单位：元 币种：人民币

项目	本期	上年度
调整前上期末未分配利润	12,695,379,315.96	11,857,533,081.83
调整期初未分配利润合计数（调增+，调减-）		
调整后期初未分配利润	12,695,379,315.96	11,857,533,081.83
加：本期归属于母公司所有者的净利润	1,207,638,710.13	2,174,042,838.43
其他综合收益结转留存收益		-586,000
减：提取法定盈余公积		266,275,883.80
提取任意盈余公积		
提取一般风险准备		
应付普通股股利	977,222,913.50	936,934,720.50
转作股本的普通股股利		
应付永续债利息		12,000,000.00
应付优先股股利		120,400,000.00
期末未分配利润	12,925,795,112.59	12,695,379,315.96

注：本公司于2024年5月24日召开2023年年度股东大会，审议通过了《关于公司2023年度利润分配及资本公积金转增股本预案的议案》，利润分配及转增股本以方案实施前的公司总股本3,908,891,654股为基数，每股派发现金红利0.25元（含税），共计派发现金红利977,222,913.50元。

调整期初未分配利润明细：

- 1、由于《企业会计准则》及其相关新规定进行追溯调整，影响期初未分配利润0元。
- 2、由于会计政策变更，影响期初未分配利润0元。
- 3、由于重大会计差错更正，影响期初未分配利润0元。
- 4、由于同一控制导致的合并范围变更，影响期初未分配利润0元。
- 5、其他调整合计影响期初未分配利润0元。

## 61、 营业收入和营业成本

## (1). 营业收入和营业成本情况

√适用 □不适用

单位：元 币种：人民币

项目	本期发生额		上期发生额	
	收入	成本	收入	成本
主营业务	77,111,069,738.23	71,025,407,660.48	79,256,685,925.33	72,605,745,896.30
其他业务	59,808,566.58	35,789,751.97	100,805,247.23	69,214,458.48
合计	77,170,878,304.81	71,061,197,412.45	79,357,491,172.56	72,674,960,354.78

## (2). 营业收入、营业成本的分解信息

√适用 □不适用

单位：元 币种：人民币

合同分类	合计	
	营业收入	营业成本
按经营地区分类		
华中区域	16,994,602,602.41	15,154,597,168.22
华东区域	22,272,923,756.41	20,899,581,177.76
华南区域	6,928,131,878.08	6,393,155,598.40
华北区域	13,378,705,516.70	12,379,894,333.46
西北区域	6,756,432,498.87	6,195,687,686.12
西南区域	7,221,029,057.33	6,695,909,338.48
东北区域	3,526,140,071.92	3,266,609,791.04
其他区域	92,912,923.09	75,762,318.97
合计	77,170,878,304.81	71,061,197,412.45
按业务分部分类		
分销分部	74,113,543,419.67	68,580,880,454.79
工业分部	1,437,782,191.99	1,123,851,122.32
零售分部	1,456,323,859.52	1,253,257,058.99
医疗健康分部	103,420,267.05	67,419,024.38
其他分部	59,808,566.58	35,789,751.97
合计	77,170,878,304.81	71,061,197,412.45

其他说明

□适用 √不适用

## (3). 履约义务的说明

□适用 √不适用

## (4). 分摊至剩余履约义务的说明

□适用 √不适用

## (5). 重大合同变更或重大交易价格调整

□适用 √不适用

## 62、 税金及附加

√适用 □不适用

单位：元 币种：人民币

项目	本期发生额	上期发生额
城市维护建设税	54,070,423.42	56,151,382.39
教育费附加	24,349,690.84	25,059,668.07
地方教育费附加	16,239,971.90	16,680,255.39
房产税	47,094,515.17	37,761,406.50

土地使用税	10,076,534.88	10,766,919.17
印花税	58,752,981.45	58,140,061.79
其他	3,232,192.96	4,746,223.31
合计	213,816,310.62	209,305,916.62

### 63、销售费用

√适用 □不适用

单位：元 币种：人民币

项目	本期发生额	上期发生额
职工薪酬及社保统筹	1,183,912,639.23	1,305,680,284.83
办公费	69,832,626.67	92,727,726.06
差旅招待费	134,560,140.01	131,902,613.35
折旧及摊销	76,856,687.06	78,828,713.57
使用权资产折旧费	21,615,162.84	19,099,773.53
租赁费	22,443,689.75	17,277,961.17
物流成本	235,962,093.83	275,295,308.81
其他	424,146,928.14	468,192,395.65
合计	2,169,329,967.53	2,389,004,776.97

### 64、管理费用

√适用 □不适用

单位：元 币种：人民币

项目	本期发生额	上期发生额
职工薪酬及社保统筹等	684,334,728.48	670,900,603.04
办公费	108,734,488.03	131,702,505.77
差旅招待费	92,756,089.42	93,445,683.17
聘请中介机构费	5,529,873.54	5,329,278.72
折旧及摊销	172,071,849.12	173,922,468.63
水电费等	41,722,158.71	46,393,256.03
维修费	19,360,618.81	14,052,212.80
租赁费	25,870,306.90	22,317,979.27
股份支付摊销	50,560,240.00	47,801,419.98
使用权资产折旧费	21,904,563.47	20,327,662.98
其他	133,849,991.20	140,271,688.76
合计	1,356,694,907.68	1,366,464,759.15

### 65、研发费用

√适用 □不适用

单位：元 币种：人民币

项目	本期发生额	上期发生额
职工薪酬及社保统筹等	42,136,390.19	60,579,470.70
研发用消耗材料	7,241,668.47	7,234,510.07
折旧及摊销	12,190,581.94	10,301,949.04
其他	5,272,017.84	9,822,944.09
合计	66,840,658.44	87,938,873.90



## 66、 财务费用

√适用 □不适用

单位：元 币种：人民币

项目	本期发生额	上期发生额
利息支出	650,238,101.05	676,807,113.76
利息收入	-92,415,153.59	-118,500,627.73
汇兑损益	-1,006,005.11	6,623,641.55
手续费及其他	28,471,309.33	38,796,193.65
合计	585,288,251.68	603,726,321.23

## 67、 其他收益

√适用 □不适用

单位：元 币种：人民币

按性质分类	本期发生额	上期发生额
与日常活动相关的政府补助	73,535,608.06	124,291,509.97
个税手续费返还	767,398.95	694,365.61
税收减免及加计扣除	4,408,478.78	1,284,041.77
其他	329,866.94	2,131,682.30
合计	79,041,352.73	128,401,599.65

## 68、 投资收益

√适用 □不适用

单位：元 币种：人民币

项目	本期发生额	上期发生额
权益法核算的长期股权投资收益	46,027,982.17	18,894,795.34
处置长期股权投资产生的投资收益	-423,263.50	-29,458,988.84
交易性金融资产在持有期间的投资收益	170,192.44	742,204.53
其他权益工具投资在持有期间取得的股利收入	800,000.00	800,000.00
债权投资在持有期间取得的利息收入	3,063,101.27	10,257,093.18
其他债权投资在持有期间取得的利息收入		
处置交易性金融资产取得的投资收益	3,554,046.72	13,341,460.79
处置其他权益工具投资取得的投资收益		
处置债权投资取得的投资收益		
处置其他债权投资取得的投资收益		
债务重组收益		
合计	53,192,059.10	14,576,565.00

## 69、 净敞口套期收益

□适用 √不适用

## 70、公允价值变动收益

√适用 □不适用

单位：元 币种：人民币

产生公允价值变动收益的来源	本期发生额	上期发生额
交易性金融资产	-14,511,063.42	-31,651,651.85
其中：衍生金融工具产生的公允价值变动收益	3,172,889.66	8,135,409.16
交易性金融负债	-3,572,448.08	-4,358,926.32
按公允价值计量的投资性房地产		
合计	-18,083,511.50	-36,010,578.17

## 71、信用减值损失

√适用 □不适用

单位：元 币种：人民币

项目	本期发生额	上期发生额
应收票据坏账损失	-2,084.34	523,675.16
应收账款坏账损失	-75,053,060.80	-155,282,464.22
其他应收款坏账损失	-43,781,974.51	-70,580,970.93
债权投资减值损失	-22,665,570.36	-19,596,999.40
其他债权投资减值损失		
长期应收款坏账损失		
财务担保相关减值损失		
合计	-141,502,690.01	-244,936,759.39

## 72、资产减值损失

√适用 □不适用

单位：元 币种：人民币

项目	本期发生额	上期发生额
一、合同资产减值损失		
二、存货跌价损失及合同履约成本减值损失	-20,613,251.02	-39,849,493.49
十一、商誉减值损失		-1,183,276.86
十二、其他		
合计	-20,613,251.02	-41,032,770.35

## 73、资产处置收益

√适用 □不适用

单位：元 币种：人民币

项目	本期发生额	上期发生额
处置非流动资产的利得（损失“-”）	2,258,468.97	3,522,191.93
合计	2,258,468.97	3,522,191.93

其他说明：

□适用 √不适用

## 74、营业外收入

√适用 □不适用

单位：元 币种：人民币

项目	本期发生额	上期发生额	计入当期非经常性损益的金额
非流动资产处置利得合计	126,170.06	154,563.56	126,170.06
其中：固定资产处置利得	126,170.06	154,563.56	126,170.06
无形资产处置利得			
债务重组利得			
非货币性资产交换利得			
接受捐赠			
政府补助	52,770.16	1,567,405.41	52,770.16
核销无法支付的款项	9,176,066.12	8,344,323.24	9,176,066.12
违约金及赔款收入	3,847,331.13	4,339,617.17	3,847,331.13
赞助奖励及捐赠利得	144,537.00		144,537.00
盘盈利得	4,709.73	148.55	4,709.73
其他	1,624,917.40	5,575,405.28	1,624,917.40
合计	14,976,501.60	19,981,463.21	14,976,501.60

其他说明：

 适用  不适用

## 75、 营业外支出

 适用  不适用

单位：元 币种：人民币

项目	本期发生额	上期发生额	计入当期非经常性损益的金额
非流动资产处置损失合计	632,662.83	777,002.60	632,662.83
其中：固定资产处置损失	632,662.83	777,002.60	632,662.83
无形资产处置损失			
债务重组损失			
非货币性资产交换损失			
对外捐赠	16,407,392.08	40,327,005.03	16,407,392.08
罚款、滞纳金支出	9,636,716.06	1,994,424.76	9,636,716.06
赔偿及非常损失	2,429,426.98	6,882,138.53	2,429,426.98
其他	2,151,352.33	1,559,241.01	2,151,352.33
合计	31,257,550.28	51,539,811.93	31,257,550.28

## 76、 所得税费用

## (1) 所得税费用表

√适用 □不适用

单位：元 币种：人民币

项目	本期发生额	上期发生额
当期所得税费用	428,176,151.31	486,850,156.77
递延所得税费用	-22,989,749.60	-82,623,414.52
合计	405,186,401.71	404,226,742.25

## (2) 会计利润与所得税费用调整过程

√适用 □不适用

单位：元 币种：人民币

项目	本期发生额
利润总额	1,655,722,176.00
按法定/适用税率计算的所得税费用	413,930,544.00
子公司适用不同税率的影响	-32,173,127.34
调整以前期间所得税的影响	23,177,601.12
非应税收入的影响	-14,120,573.89
不可抵扣的成本、费用和损失的影响	12,218,825.09
使用前期未确认递延所得税资产的可抵扣亏损的影响	-9,696,698.23
本期未确认递延所得税资产的可抵扣暂时性差异或可抵扣亏损的影响	15,263,194.52
税率调整导致期初递延所得税资产/负债余额的变化	-403,962.70
股份支付影响	-3,009,400.86
所得税费用	405,186,401.71

其他说明：

□适用 √不适用

## 77、 其他综合收益

√适用 □不适用

详见附注七、57

## 78、 现金流量表项目

## (1). 与经营活动有关的现金

收到的其他与经营活动有关的现金

√适用 □不适用

单位：元 币种：人民币

项目	本期发生额	上期发生额
政府补助	82,952,168.92	130,405,606.92
代收款项		97,249,637.65
往来款项	744,747,204.49	1,015,898,110.45
利息收入	92,415,153.59	118,500,627.73
其他	637,528,291.08	410,773,825.49
合计	1,557,642,818.08	1,772,827,808.24

支付的其他与经营活动有关的现金

√适用 □不适用

单位：元 币种：人民币

项目	本期发生额	上期发生额
支付的保证金	849,599,757.53	655,507,973.09
代付款项	1,407,359,542.03	
往来款项	418,531,434.20	481,786,010.25
销售费用、管理费用及研发费用	1,327,282,691.32	1,455,966,063.72
其他	518,569,650.20	409,783,607.68
合计	4,521,343,075.28	3,003,043,654.74

### (2). 与投资活动有关的现金

收到的重要的投资活动有关的现金

□适用 √不适用

支付的重要的投资活动有关的现金

□适用 √不适用

收到的其他与投资活动有关的现金

√适用 □不适用

单位：元 币种：人民币

项目	本期发生额	上期发生额
赎回理财产品	2,000,000,000.00	290,000,000.00
取得子公司收到的现金净额	138,329,151.52	4,455,109.37
其他	1,024,300.03	1,209,743.38
合计	2,139,353,451.55	295,664,852.75

支付的其他与投资活动有关的现金

√适用 □不适用

单位：元 币种：人民币

项目	本期发生额	上期发生额
申购理财产品	2,000,000,000.00	290,000,000.00
处置子公司支付的现金净额	5,380,423.94	12,608,253.88
其他	3,118,293.53	6,405,459.82
合计	2,008,498,717.47	309,013,713.70

### (3). 与筹资活动有关的现金

收到的其他与筹资活动有关的现金

√适用 □不适用

单位：元 币种：人民币

项目	本期发生额	上期发生额
收到的承兑保证金		461,123,862.04
票据融资收款	2,298,274,405.69	1,145,164,588.97
合计	2,298,274,405.69	1,606,288,451.01

支付的其他与筹资活动有关的现金

√适用 □不适用

单位：元 币种：人民币

项目	本期发生额	上期发生额
票据融资到期付款	1,358,140,832.00	3,421,022,822.25
赎回优先股支付的现金		
兑付永续债支付的现金		
支付的银行承兑保证金	248,459,789.25	
回购股份支付的对价	93,064,063.35	
偿还租赁负债所支付的现金	55,298,897.97	49,242,326.05
债券发行费用	3,178,630.13	2,810,000.00
其他	30,540,673.51	16,177,446.19
合计	1,788,682,886.21	3,489,252,594.49

筹资活动产生的各项负债变动情况

□适用 √不适用

## (4). 以净额列报现金流量的说明

□适用 √不适用

## (5). 不涉及当期现金收支、但影响企业财务状况或在未来可能影响企业现金流量的重大活动及财务影响

□适用 √不适用

## 79、 现金流量表补充资料

## (1) 现金流量表补充资料

√适用 □不适用

单位：元 币种：人民币

补充资料	本期金额	上期金额
<b>1. 将净利润调节为经营活动现金流量：</b>		
净利润	1,250,535,774.29	1,414,825,327.61
加：资产减值准备	20,613,251.02	41,032,770.35
信用减值损失	141,502,690.01	244,936,759.39
固定资产折旧、油气资产折耗、生产性生物资产折旧	317,239,868.50	289,860,201.26
使用权资产折旧	50,278,714.93	48,343,373.30
无形资产摊销	46,108,424.71	48,149,741.50
长期待摊费用摊销	23,840,846.12	22,753,258.13
处置固定资产、无形资产和其他长期资产的损失（收益以“—”号填列）	-2,258,468.97	-3,522,191.93
固定资产报废损失（收益以“—”号填列）	506,492.77	622,439.04
公允价值变动损失（收益以“—”号填列）	18,083,511.50	36,010,578.17
财务费用（收益以“—”号填列）	453,323,570.16	485,277,062.30
投资损失（收益以“—”号填列）	-53,192,059.10	-14,576,565.00

递延所得税资产减少（增加以“一”号填列）	-14,954,658.03	-110,902,740.66
递延所得税负债增加（减少以“一”号填列）	-8,914,332.25	26,988,926.32
存货的减少（增加以“一”号填列）	1,921,865,313.99	434,961,215.08
经营性应收项目的减少（增加以“一”号填列）	-8,292,225,966.68	-4,508,123,175.78
经营性应付项目的增加（减少以“一”号填列）	876,262,219.72	2,013,734,556.03
其他	50,560,240.00	47,801,419.98
经营活动产生的现金流量净额	-3,200,824,567.31	518,172,955.09
<b>2. 不涉及现金收支的重大投资和筹资活动：</b>		
债务转为资本		
一年内到期的可转换公司债券		
融资租入固定资产		
<b>3. 现金及现金等价物净变动情况：</b>		
现金的期末余额	7,927,826,961.36	6,774,745,025.97
减：现金的期初余额	8,808,869,877.73	7,660,289,562.24
加：现金等价物的期末余额		
减：现金等价物的期初余额		
现金及现金等价物净增加额	-881,042,916.37	-885,544,536.27

## (2) 本期支付的取得子公司的现金净额

√适用 □不适用

单位：元 币种：人民币

项目	金额
本期发生的企业合并于本期支付的现金或现金等价物	184,177,200.00
其中：	
昶领医疗器械有限公司	
海南良方智科医药合伙企业（有限合伙）	23,400,000.00
河南铭之久商贸有限公司	20,400,000.00
南昌德雷林贸易有限公司	5,100,000.00
全擎之见（上海）品牌管理有限公司	
湖北九天阁国际旅行社有限公司	964,200.00
江西好药师佰济大药房连锁有限公司	400,000.00
先健达医疗器械（湖北）有限公司	
安康九州通医药有限公司	5,610,000.00
荆州市好药师健之安药品销售有限公司	21,093,000.00
浙江容汇医药有限公司	25,500,000.00
西安医药投资控股有限责任公司	76,500,000.00
重庆认福瑞商贸有限公司	5,210,000.00
减：购买日子公司持有的现金及现金等价物	304,182,842.06
其中：	
昶领医疗器械有限公司	607,163.21
海南良方智科医药合伙企业（有限合伙）	133,669,488.80
河南铭之久商贸有限公司	20,466,456.46
南昌德雷林贸易有限公司	5,386,469.72
全擎之见（上海）品牌管理有限公司	

湖北九天阁国际旅行社有限公司	721,636.79
江西好药师佰济大药房连锁有限公司	960,968.95
先健达医疗器械（湖北）有限公司	190,716.53
安康九州通医药有限公司	6,244,512.83
荆州市好药师健之安药品销售有限公司	3,012,053.75
浙江容汇医药有限公司	25,614,856.00
西安医药投资控股有限责任公司	99,500,396.79
重庆认福瑞商贸有限公司	7,808,122.23
加：以前期间发生的企业合并于本期支付的现金或现金等价物	
取得子公司支付的现金净额	-120,005,642.06

## (3) 本期收到的处置子公司的现金净额

√适用 □不适用

单位：元 币种：人民币

项目	金额
本期处置子公司于本期收到的现金或现金等价物	32,752,450.00
其中：	
广西九州通博奥医疗科技有限公司	5,352,450.00
广东九州通讷嵯医疗器械有限公司	
湖北润泽盟医药有限公司	5,200,000.00
咸阳九能企业管理有限公司及 2 家子公司	1,200,000.00
Ruishi Changda Trading Co., Limited	
辽宁恒广源医药有限公司	18,200,000.00
辽宁百川医药有限公司	2,800,000.00
减：丧失控制权日子公司持有的现金及现金等价物	14,866,348.87
其中：	
广西九州通博奥医疗科技有限公司	7,987,568.04
广东九州通讷嵯医疗器械有限公司	1,878,795.09
湖北润泽盟医药有限公司	108,806.61
咸阳九能企业管理有限公司及 2 家子公司	1,875,866.56
Ruishi Changda Trading Co., Limited	190,644.25
辽宁恒广源医药有限公司	974,189.82
辽宁百川医药有限公司	1,850,478.50
加：以前期间处置子公司于本期收到的现金或现金等价物	4,623,435.77
其中：江苏劲惠医药有限公司	4,623,435.77
处置子公司收到的现金净额	22,509,536.90

## (4) 现金和现金等价物的构成

√适用 □不适用

单位：元 币种：人民币

项目	期末余额	期初余额
一、现金	7,927,826,961.36	8,808,869,877.73
其中：库存现金	4,671,104.93	2,620,368.56
可随时用于支付的银行存款	7,783,748,640.50	8,736,531,520.17



可随时用于支付的其他货币资金	139,407,215.93	69,717,989.00
可用于支付的存放中央银行款项		
存放同业款项		
拆放同业款项		
二、现金等价物		
其中：三个月内到期的债券投资		
三、期末现金及现金等价物余额	7,927,826,961.36	8,808,869,877.73
其中：母公司或集团内子公司使用受限制的现金和现金等价物		

(5) 使用范围受限但仍作为现金和现金等价物列示的情况

适用 不适用

(6) 不属于现金及现金等价物的货币资金

适用 不适用

单位：元 币种：人民币

项目	本期金额	上期金额	理由
其他货币资金	8,322,049,665.73	9,136,964,331.92	承兑和信用证保证金、监管账户
合计	8,322,049,665.73	9,136,964,331.92	/

其他说明：

适用 不适用

80、 所有者权益变动表项目注释

说明对上年期末余额进行调整的“其他”项目名称及调整金额等事项：

适用 不适用

81、 外币货币性项目

(1). 外币货币性项目

适用 不适用

单位：元

项目	期末外币余额	折算汇率	期末折算人民币余额
货币资金	-	-	
其中：美元	539,903.93	7.1268	3,847,787.35
欧元	16,846.43	7.6617	129,072.29
港币	320,569.92	0.9127	292,577.75
英镑	2,289.86	9.0430	20,707.20
澳元	107,244.06	4.7650	511,017.95
新西兰元	0.16	4.3690	0.70
应收账款	-	-	
其中：美元	887,219.80	7.1268	6,323,038.05
澳元	46,566.61	4.7650	221,889.89

欧元	52,500.00	7.6617	402,239.25
其他应收款	-	-	
其中：美元	17,842.63	7.1268	127,160.85
应付票据	-	-	
其中：美元	2,680,000.00	7.1268	19,099,824.00
短期借款	-	-	
其中：美元	27,000,000.00	7.1268	192,423,600.00

(2). 境外经营实体说明，包括对于重要的境外经营实体，应披露其境外主要经营地、记账本位币及选择依据，记账本位币发生变化的还应披露原因

适用  不适用

项目	境外主要经营地	记账本位币	记账本位币的选择依据
JK.COM INC.	美国	美元	其经营所处的主要经济环境中的货币为美元
美国健康快递有限公司	美国	美元	其经营所处的主要经济环境中的货币为美元
1Z CORP	美国	美元	其经营所处的主要经济环境中的货币为美元
K & F DRUG CORP.	美国	美元	其经营所处的主要经济环境中的货币为美元
KOO & CO. INC.	美国	美元	其经营所处的主要经济环境中的货币为美元
Jointown International Group Company Limited	英国	美元	其经营所处的主要经济环境中的货币为美元

## 82、 租赁

### (1) 作为承租人

适用  不适用

未纳入租赁负债计量的可变租赁付款额

适用  不适用

简化处理的短期租赁或低价值资产的租赁费用

适用  不适用

简化处理的短期租赁费用及低价值资产租赁费用为 48,353,625.35 元。

售后租回交易及判断依据

适用  不适用

与租赁相关的现金流出总额 83,707,097.88(单位：元 币种：人民币)

### (2) 作为出租人

作为出租人的经营租赁

适用  不适用

单位：元 币种：人民币

项目	租赁收入	其中：未计入租赁收款额的可变租赁付款额相关的收入
租赁收入	92,369,994.52	
合计	92,369,994.52	

作为出租人的融资租赁

适用 不适用

未折现租赁收款额与租赁投资净额的调节表

适用 不适用

未来五年未折现租赁收款额

适用 不适用

(3) 作为生产商或经销商确认融资租赁销售损益

适用 不适用

83、 数据资源

适用 不适用

84、 其他

适用 不适用

八、研发支出

(1). 按费用性质列示

适用 不适用

单位：元 币种：人民币

项目	本期发生额	上期发生额
职工薪酬及社保统筹等	106,131,534.10	92,951,903.16
研发用消耗材料	8,004,304.02	7,815,282.76
折旧及摊销	12,364,868.98	3,967,090.26
其他	11,797,356.53	14,754,466.50
合计	138,298,063.63	119,488,742.68
其中：费用化研发支出	66,840,658.44	81,514,887.09
资本化研发支出	71,457,405.19	37,973,855.59

(2). 符合资本化条件的研发项目开发支出

适用 不适用

单位：元 币种：人民币

项目	期初余额	本期增加金额		本期减少金额		期末余额
		内部开发支出	其他	确认为无形资产	转入当期损益	
信息化平台建设	145,180,111.81	68,363,641.89		37,921.27		213,505,832.43
药品和医疗设备技术研发	8,189,931.26	3,093,763.30		1,740,739.65		9,542,954.91
合计	153,370,043.07	71,457,405.19		1,778,660.92		223,048,787.34

重要的资本化研发项目

适用 不适用

开发支出减值准备

适用 不适用

(3). 重要的外购在研项目

适用 不适用

## 九、合并范围的变更

## 1、非同一控制下企业合并

√适用 □不适用

## (1). 本期发生的非同一控制下企业合并交易

√适用 □不适用

单位：元 币种：人民币

被购买方名称	股权取得时点	股权取得成本	股权取得比例(%)	股权取得方式	购买日	购买日的确定依据	购买日至期末被购买方的收入	购买日至期末被购买方的净利润	购买日至期末被购买方的现金流量
昶领医疗器械有限公司	2024年1月		51	收购	2024年1月	控制权的转移	23,911,627.03	3,973,612.33	1,509,112.11
海南良方智科医药合伙企业(有限合伙)	2024年1月	23,400,000.00	97.5	收购	2024年1月	控制权的转移	271,306,546.55	146,124,219.41	-102,937,052.97
河南铭之久商贸有限公司	2024年3月	20,400,000.00	51	收购	2024年3月	控制权的转移	18,748,992.61	489,926.81	2,204,065.36
南昌德雷林贸易有限公司	2024年3月	10,200,000.00	51	收购	2024年3月	控制权的转移	7,751,769.73	879,695.60	-112,851.94
全擎之见(上海)品牌管理有限公司	2024年3月		70	收购	2024年3月	控制权的转移	1,925,256.29	134,524.65	1,905,851.21
湖北九天阁国际旅行社有限公司	2024年4月	964,200.00	100	收购	2024年4月	控制权的转移	8,868,148.22	46,208.22	-399,259.23
江西好药师佰济大药房连锁有限公司	2024年4月	619,485.98	100	收购	2024年4月	控制权的转移	3,082,126.18	-472,643.01	-567,236.74
先健达医疗器械(湖北)有限公司	2024年4月		100	收购	2024年4月	控制权的转移	4,676,348.32	67,677.75	66,436.87

安康九州通医药有限公司	2024 年 5 月	5,610,000.00	51	收购	2024 年 5 月	控制权的转移	3,372,050.26	162,598.05	939,772.20
荆州市好药师健之安药品销售有限公司	2024 年 5 月	40,057,175.06	90	收购	2024 年 5 月	控制权的转移	5,052,184.55	149,700.21	627,736.57
浙江容汇医药有限公司	2024 年 6 月	25,500,000.00	51	收购	2024 年 6 月	控制权的转移	3,755,851.38	516,287.43	4,346,182.18
西安医药投资控股有限责任公司	2024 年 6 月	76,500,000.00	51	收购	2024 年 6 月	控制权的转移	46,368,954.35	-766,830.45	15,385,948.21
重庆认福瑞商贸有限公司	2024 年 6 月	10,200,000.00	51	收购	2024 年 6 月	控制权的转移	45,823.01	-96,067.20	277,828.84

## (2). 合并成本及商誉

√适用 □不适用

单位：元 币种：人民币

合并成本	昶领医疗器械有限公司	海南良方智科医药合伙企业（有限合伙）
--现金		23,400,000.00
--非现金资产的公允价值		
--发行或承担的债务的公允价值		
--发行的权益性证券的公允价值		
--或有对价的公允价值		
--购买日之前持有的股权于购买日的公允价值		
--其他		
合并成本合计		23,400,000.00
减：取得的可辨认净资产公允价值份额		23,400,000.00
商誉/合并成本小于取得的可辨认净资产公允价值份额的金额		

合并成本	河南铭之久商贸有限公司	南昌德雷林贸易有限公司
--现金	20,400,000.00	5,100,000.00
--非现金资产的公允价值		
--发行或承担的债务的公允价值		5,100,000.00
--发行的权益性证券的公允价值		
--或有对价的公允价值		
--购买日之前持有的股权于购买日的公允价值		
--其他		
合并成本合计	20,400,000.00	10,200,000.00
减：取得的可辨认净资产公允价值份额	20,400,000.00	10,200,000.00
商誉/合并成本小于取得的可辨认净资产公允价值份额的金额		

合并成本	全擎之见（上海）品牌管理有限公司	湖北九天阁国际旅行社有限公司
--现金		964,200.00
--非现金资产的公允价值		
--发行或承担的债务的公允价值		
--发行的权益性证券的公允价值		
--或有对价的公允价值		
--购买日之前持有的股权于购买日的公允价值		
--其他		
合并成本合计		964,200.00
减：取得的可辨认净资产公允价值份额		964,200.00
商誉/合并成本小于取得的可辨认净资产公允价值份额的金额		

合并成本	江西好药师佰济大药房连锁有限公司	先健达医疗器械（湖北）有限公司
—现金	400,000.00	
—非现金资产的公允价值		
—发行或承担的债务的公允价值	219,485.98	
—发行的权益性证券的公允价值		
—或有对价的公允价值		
—购买日之前持有的股权于购买日的公允价值		
—其他		
合并成本合计	619,485.98	
减：取得的可辨认净资产公允价值份额	219,485.98	
商誉/合并成本小于取得的可辨认净资产公允价值份额的金额	400,000.00	

合并成本	安康九州通医药有限公司	荆州市好药师健之安药品销售有限公司
—现金	5,610,000.00	21,093,000.00
—非现金资产的公允价值		
—发行或承担的债务的公允价值		7,613,000.00
—发行的权益性证券的公允价值		
—或有对价的公允价值		11,351,175.06
—购买日之前持有的股权于购买日的公允价值		
—其他		
合并成本合计	5,610,000.00	40,057,175.06
减：取得的可辨认净资产公允价值份额	5,610,000.00	14,735,007.68
商誉/合并成本小于取得的可辨认净资产公允价值份额的金额		25,322,167.38

合并成本	浙江容汇医药有限公司	西安医药投资控股有限公司
—现金	25,500,000.00	76,500,000.00
—非现金资产的公允价值		
—发行或承担的债务的公允价值		
—发行的权益性证券的公允价值		
—或有对价的公允价值		
—购买日之前持有的股权于购买日的公允价值		
—其他		
合并成本合计	25,500,000.00	76,500,000.00
减：取得的可辨认净资产公允价值份额	25,500,000.00	76,500,000.00
商誉/合并成本小于取得的可辨认净资产公允价值份额的金额		

合并成本	重庆认福瑞商贸有限公司
—现金	5,210,000.00
—非现金资产的公允价值	
—发行或承担的债务的公允价值	4,990,000.00



—发行的权益性证券的公允价值	
—或有对价的公允价值	
—购买日之前持有的股权于购买日的公允价值	
—其他	
合并成本合计	10,200,000.00
减：取得的可辨认净资产公允价值份额	10,200,000.00
商誉/合并成本小于取得的可辨认净资产公允价值份额的金额	

合并成本公允价值的确定方法：

适用 不适用

业绩承诺的完成情况：

适用 不适用

大额商誉形成的主要原因：

适用 不适用

### (3). 被购买方于购买日可辨认资产、负债

适用 不适用

单位：元 币种：人民币

	昶领医疗器械有限公司		海南良方智科医药合伙企业（有限合伙）	
	购买日公允价值	购买日账面价值	购买日公允价值	购买日账面价值
资产：	35,785,203.52	35,785,203.52	253,595,384.66	253,595,384.66
货币资金	607,163.21	607,163.21	133,669,488.80	133,669,488.80
应收款项	25,751,853.66	25,751,853.66	70,481,677.25	70,481,677.25
其他应收款	3,694,178.52	3,694,178.52	1,498,848.40	1,498,848.40
存货	3,273,229.44	3,273,229.44	34,011,981.35	34,011,981.35
其他流动资产	2,069,630.51	2,069,630.51	13,828,305.10	13,828,305.10
固定资产	389,148.18	389,148.18	101,057.39	101,057.39
无形资产			4,026.37	4,026.37
其他非流动资产				
负债：	24,776,271.36	24,776,271.36	229,595,384.66	229,595,384.66
借款				
应付款项	13,768,916.47	13,768,916.47	16,871,203.96	16,871,203.96
应交税费	29,119.51	29,119.51	4,969,576.43	4,969,576.43
其他应付款	5,817,580.91	5,817,580.91	195,482,652.01	195,482,652.01
其他负债	5,160,654.47	5,160,654.47	12,271,952.26	12,271,952.26
净资产	11,008,932.16	11,008,932.16	24,000,000.00	24,000,000.00
减：少数股东权益	11,008,932.16	11,008,932.16	600,000.00	600,000.00
取得的净资产			23,400,000.00	23,400,000.00

	河南铭之久商贸有限公司		南昌德雷林贸易有限公司	
	购买日公允价值	购买日账面价值	购买日公允价值	购买日账面价值
资产：	52,090,948.15	52,090,948.15	11,569,998.94	11,569,998.94

货币资金	20,466,456.46	20,466,456.46	5,386,469.72	5,386,469.72
应收款项	31,197,996.60	31,197,996.60		
其他应收款	49,030.35	49,030.35	5,100,000.00	5,100,000.00
存货				
其他流动资产	250,404.03	250,404.03	1,083,529.22	1,083,529.22
固定资产				
无形资产				
其他非流动资产	127,060.71	127,060.71		
负债：	17,609,050.10	17,609,050.10	100,000.00	100,000.00
借款				
应付款项	13,861,678.00	13,861,678.00		
应交税费	52,372.10	52,372.10		
其他应付款	3,600,000.00	3,600,000.00		
其他负债	95,000.00	95,000.00	100,000.00	100,000.00
净资产	34,481,898.05	34,481,898.05	11,469,998.94	11,469,998.94
减：少数股东权益	14,081,898.05	14,081,898.05	1,269,998.94	1,269,998.94
取得的净资产	20,400,000.00	20,400,000.00	10,200,000.00	10,200,000.00

	全擎之见（上海）品牌管理有限公司		湖北九天阁国际旅行社有限公司	
	购买日公允价值	购买日账面价值	购买日公允价值	购买日账面价值
资产：			2,862,259.51	2,862,259.51
货币资金			721,636.79	721,636.79
应收款项			364,034.05	364,034.05
其他应收款			685,229.59	685,229.59
存货				
其他流动资产			1,070,680.72	1,070,680.72
固定资产			20,678.36	20,678.36
无形资产				
其他非流动资产				
负债：			1,898,059.51	1,898,059.51
借款				
应付款项			286,748.00	286,748.00
应交税费			17,092.94	17,092.94
其他应付款			704,299.25	704,299.25
其他负债			889,919.32	889,919.32
净资产			964,200.00	964,200.00
减：少数股东权益				
取得的净资产			964,200.00	964,200.00

江西好药师佰济大药房连锁有限公司	先健达医疗器械（湖北）有限公司
------------------	-----------------

	购买日公允价值	购买日账面价值	购买日公允价值	购买日账面价值
资产：	2,933,934.32	2,933,934.32	3,687,013.36	3,687,013.36
货币资金	960,968.95	960,968.95	190,716.53	190,716.53
应收款项	1,972,836.50	1,972,836.50	3,117,730.97	3,117,730.97
其他应收款			98,149.93	98,149.93
存货				
其他流动资产	128.87	128.87		
固定资产			279,873.47	279,873.47
无形资产				
其他非流动资产			542.46	542.46
负债：	2,714,448.34	2,714,448.34	3,687,013.36	3,687,013.36
借款				
应付款项	2,450,616.06	2,450,616.06	3,524,122.46	3,524,122.46
应交税费	10,762.02	10,762.02	30,074.46	30,074.46
其他应付款	195,000.00	195,000.00		
其他负债	58,070.26	58,070.26	132,816.44	132,816.44
净资产	219,485.98	219,485.98		
减：少数股东权益				
取得的净资产	219,485.98	219,485.98		

	安康九州通医药有限公司		荆州市好药师健之安药品销售有限公司	
	购买日公允价值	购买日账面价值	购买日公允价值	购买日账面价值
资产：	19,945,566.32	19,945,566.32	19,322,285.07	19,322,285.07
货币资金	6,244,512.83	6,244,512.83	3,012,053.75	3,012,053.75
应收款项	10,609,607.42	10,609,607.42	8,614,585.25	8,614,585.25
其他应收款	69,050.82	69,050.82	4,593,464.98	4,593,464.98
存货	2,652,840.90	2,652,840.90	2,754,304.20	2,754,304.20
其他流动资产	356,517.67	356,517.67	347,876.89	347,876.89
固定资产	13,036.68	13,036.68		
无形资产				
其他非流动资产				
负债：	8,705,434.71	8,705,434.71	4,587,277.39	4,587,277.39
借款				
应付款项	3,016,970.23	3,016,970.23	1,950,071.48	1,950,071.48
应交税费	116,209.86	116,209.86	185,702.55	185,702.55
其他应付款	5,497,135.00	5,497,135.00	2,451,503.36	2,451,503.36
其他负债	75,119.62	75,119.62		
净资产	11,240,131.61	11,240,131.61	14,735,007.68	14,735,007.68
减：少数股东权益	5,630,131.61	5,630,131.61		
取得的净资产	5,610,000.00	5,610,000.00	14,735,007.68	14,735,007.68

	浙江容汇医药有限公司	西安医药投资控股有限责任公司
--	------------	----------------

	购买日公允价值	购买日账面价值	购买日公允价值	购买日账面价值
资产：	51,434,507.49	51,434,507.49	536,546,337.84	536,546,337.84
货币资金	25,614,856.00	25,614,856.00	99,500,396.79	99,500,396.79
应收款项	9,812,652.75	9,812,652.75	339,138,041.65	339,138,041.65
其他应收款	2,554,878.72	2,554,878.72	10,465,867.57	10,465,867.57
存货	10,637,162.84	10,637,162.84	53,108,463.34	53,108,463.34
其他流动资产	2,490,486.29	2,490,486.29	26,033,281.48	26,033,281.48
固定资产	204,770.38	204,770.38	5,585,049.63	5,585,049.63
无形资产				
其他非流动资产	119,700.51	119,700.51	2,715,237.38	2,715,237.38
负债：	7,734,573.08	7,734,573.08	407,477,852.09	407,477,852.09
借款			176,590,781.89	176,590,781.89
应付款项	843,982.00	843,982.00	80,779,631.79	80,779,631.79
应交税费	19,316.50	19,316.50	461,301.05	461,301.05
其他应付款	6,697,377.00	6,697,377.00	108,908,834.23	108,908,834.23
其他负债	173,897.58	173,897.58	40,737,303.13	40,737,303.13
净资产	43,699,934.41	43,699,934.41	129,068,485.75	129,068,485.75
减：少数股东权益	18,199,934.41	18,199,934.41	52,568,485.75	52,568,485.75
取得的净资产	25,500,000.00	25,500,000.00	76,500,000.00	76,500,000.00

	重庆认福瑞商贸有限公司	
	购买日公允价值	购买日账面价值
资产：	15,431,363.41	15,431,363.41
货币资金	7,808,122.23	7,808,122.23
应收款项	2,499,133.62	2,499,133.62
其他应收款	5,124,107.56	5,124,107.56
存货		
其他流动资产		
固定资产		
无形资产		
其他非流动资产		
负债：	227,052.31	227,052.31
借款		
应付款项	203,953.44	203,953.44
应交税费	419.87	419.87
其他应付款		
其他负债	22,679.00	22,679.00
净资产	15,204,311.10	15,204,311.10
减：少数股东权益	5,004,311.10	5,004,311.10
取得的净资产	10,200,000.00	10,200,000.00

**(4). 购买日之前持有的股权按照公允价值重新计量产生的利得或损失**

是否存在通过多次交易分步实现企业合并并且在报告期内取得控制权的交易

适用 不适用

**(5). 购买日或合并当期期末无法合理确定合并对价或被购买方可辨认资产、负债公允价值的相关说明**

适用 不适用

**(6). 其他说明**

适用 不适用

**2、 同一控制下企业合并**

适用 不适用

**3、 反向购买**

适用 不适用

#### 4、处置子公司

本期是否存在丧失子公司控制权的交易或事项

√适用 □不适用

单位:元 币种:人民币

子公司名称	丧失控制权的时点	丧失控制权时点的处置价款	丧失控制权时点的处置比例 (%)	丧失控制权时点的处置方式	丧失控制权的判断依据	处置价款与处置投资对应的合并财务报表层面享有该子公司净资产份额的差额	丧失控制权之日剩余股权的比例 (%)	丧失控制权之日合并财务报表层面剩余股权的账面价值	丧失控制权之日合并财务报表层面剩余股权的公允价值	按照公允价值重新计量剩余股权产生的利得或损失	丧失控制权之日合并财务报表层面剩余股权公允价值的确定方法及主要假设	与原子公司股权投资相关的其他综合收益转入投资损益或留存收益的金额
广西九州通博奥医疗科技有限公司	2024年1月	5,352,450.00	51	处置	控制权转移							
广东九州通托峽医疗器械有限公司	2024年4月	51,000,000.00	51	处置	控制权转移							
湖北润泽盟医药有限公司	2024年6月	10,200,000.00	51	处置	控制权转移							
咸阳九能企业管理有限公司及2家子公司	2024年6月	1,200,000.00	60	处置	控制权转移							
Ruishi Changda Trading Co., Limited	2024年6月		100	处置	控制权转移	-423,263.50						
辽宁恒广源医药有限公司	2024年6月	28,944,543.84	70	处置	控制权转移							
辽宁百川医药有限公司	2024年6月	12,297,740.00	60	处置	控制权转移							

其他说明:

□适用 √不适用

是否存在通过多次交易分步处置对子公司投资且在本期丧失控制权的情形

适用 不适用

其他说明：

适用 不适用

## 5、其他原因的合并范围变动

说明其他原因导致的合并范围变动（如，新设子公司、清算子公司等）及其相关情况：

适用 不适用

### （1）新设主体

单位：元 币种：人民币

名称	新纳入合并范围的时间	期末净资产	合并日至期末净利润
九州通中实（陕西）供应链有限公司	2024年1月	10,268,929.05	268,929.05
九州通（北京）供应链管理有限公司	2024年1月	5,234,687.39	234,687.39
山东九州通医疗产业发展有限公司	2024年1月	4,943.93	4,943.93
九州通（四川）医疗管理有限公司	2024年1月	-85,391.42	-100,391.42
河南九州通医疗设备有限公司	2024年2月	10,884,821.85	79,821.85
湖北九州通仁康医药有限公司	2024年2月	27,203.37	-172,796.63
九州通（山东）医疗器材有限公司	2024年3月	4,046,715.88	46,715.88
湖北九州通茁成医疗器械有限公司	2024年3月	10,143,130.96	143,130.96
深圳九州通供应链管理有限公司	2024年3月	280,449.45	-218,550.55
甘肃九州通陇原医疗器械有限公司	2024年3月	1,887,899.60	-152,100.40
九信诊所（湖北）有限公司	2024年4月	-2,393,794.49	-2,393,794.49
天津艾维迪生物科技有限公司	2024年4月	4,182,936.45	-1,817,063.55
浙川好药师大药房连锁有限公司	2024年4月	399,561.37	-100,438.63
河南同州供应链管理有限公司	2024年4月		
宁夏好药师智慧大药房连锁有限公司	2024年4月		
武汉九州首瑞物业管理有限公司	2024年5月	-4,343.32	-4,343.32
大连九州通博旭供应链有限公司	2024年5月	19,552.17	-447.83
皆客（武汉）技术服务有限公司	2024年5月	-15.00	-15.00
广西药九九医药科技有限公司	2024年5月	-1,798,309.85	-1,798,309.85

名称	新纳入合并范围的时间	期末净资产	合并日至期末净利润
九州通（山东）医疗管理有限公司	2024年5月	2,450,305.99	305.99
北京德顺益康医疗器械有限公司	2024年6月	4,740,453.23	-159,546.77
城口县九九正康中药有限公司	2024年6月		
江西九州通恒诺科技有限公司	2024年6月	37,389.45	-12,610.55
内蒙古九州通医疗科技有限公司	2024年6月		
北京九州众创医疗器械有限公司	2024年6月	2,000,000.00	
北京九州众创供应链管理有限公司	2024年6月	4,899,947.00	-53.00

## (2) 清算主体

名称	不再纳入合并范围的时间
巴州九州通医疗器械有限公司	2024年3月
湖北九州通医疗器械贸易有限公司	2024年4月
上饶市盈辉医疗器械有限公司	2024年5月

## 6、其他

适用 不适用

## 十、在其他主体中的权益

## 1、在子公司中的权益

## (1). 企业集团的构成

适用 不适用

单位：万元 币种：人民币

子公司名称	主要经营地	注册资本	注册地	业务性质	持股比例(%)		取得方式
					直接	间接	
九州通医药投资（湖北）有限公司	武汉市	1,152,560.89	武汉市	其他	100		设立
辽宁九州通医药有限公司	沈阳市	80,000.00	沈阳市	医药批发	92.5		设立
九信中药集团有限公司	武汉市	62,306.06	武汉市	其他	100		设立
九州通健康科技集团有限公司	武汉市	81,480.65	武汉市	医疗健康及技术服务	70.55		设立
四川九州通医药有限公司	成都市	60,000.00	成都市	医药批发	93.33		非同一控制企业合并
北京京丰制药集团有限公司	北京市	47,534.25	北京市	医药工业	98.04	1.96	设立
九州通医药集团物流有限公司	武汉市	32,789.41	武汉市	医药物流服务	100		设立



九州通医疗器械集团有限公司	武汉市	38,687.54	武汉市	医疗器械批发	81.42	9.45	设立
北京均大制药有限公司	北京市	30,437.50	北京市	医药工业	96.11	3.89	设立
西藏九州通医药有限公司	拉萨市	23,779.68	拉萨市	医药批发	100		设立
北京京丰制药（山东）有限公司	淄博市	41,660.98	淄博市	医药工业	56.71	35.04	非同一控制企业合并
海南九州通医药有限公司	海口市	28,000.00	海口市	医药批发	71.43		设立
榕知科技（武汉）有限公司	武汉市	13,827.40	武汉市	医疗健康及技术服务	100		非同一控制企业合并
九州通医疗健康科技有限公司	武汉市	22,645.87	武汉市	医疗健康及技术服务	50.32	49.18	设立
湖北九州产业园区运营管理有限公司	武汉市	5,000.00	武汉市	其他	100		设立
全擎健康产业（湖北）有限公司	武汉市	5,000.00	武汉市	医药批发	51		设立
上海九州通国际贸易有限公司	上海市	4,706.85	上海市	医药批发	100		设立
武汉瑞仕昌达商贸有限公司	武汉市	3,206.85	武汉市	医药批发	100		设立
湖北九州通供应链管理有限公司	武汉市	3,000.00	武汉市	医药批发	100		设立
湖北九州通福君医药有限公司	荆州市	5,000.00	荆州市	医药批发	51		设立
黄冈九州通医药有限公司	黄冈市	3,000.00	黄冈市	医药批发	83.33		非同一控制企业合并
武汉利阳供应链有限公司	武汉市	3,206.85	武汉市	医药批发	68.82	30.87	设立
湖北九州通高投长江产业投资基金管理有限公司	武汉市	1,800.00	武汉市	其他	100		设立
荆门九州通医药有限公司	荆门市	2,000.00	荆门市	医药批发	70		设立
湖北九州通长坂坡医药有限公司	宜昌市	2,000.00	宜昌市	医药批发	51		设立
湖北九州通合和康乐医药有限公司	武汉市	2,000.00	武汉市	医药批发	51		设立
监利九州通医药有限公司	荆州市	1,000.00	荆州市	医药批发	70		设立
湖北九州云智科技有限公司	武汉市	1,000.00	武汉市	医药物流服务	68		设立
湖北江汉九州通医药有限公司	省直辖县级行政区划	1,000.00	省直辖县级行政区划	医药批发	67		设立
湖北九州通惠康医药有限公司	武汉市	1,000.00	武汉市	医药批发	51		设立

湖北高通投资基金管理有限公司	武汉市	800.00	武汉市	其他	51		设立
Jointown International Group Company Limited	英国		英国	其他	100		设立
青海九州通医药有限公司	西宁市	8,000.00	西宁市	医药批发	70		设立

对于纳入合并范围的重要的结构化主体，控制的依据：

纳入合并报表范围内的结构化主体为湖北九州智医股权投资基金合伙企业（有限合伙）、湖北九州通高投养老产业投资基金合伙企业（有限合伙）。由于本集团对此类结构化主体拥有权力，通过参与相关活动享有可变回报，并且有能力运用对被投资方的权力影响其可变回报，因此本集团对此类结构化主体存在控制。

## (2). 重要的非全资子公司

适用  不适用

单位：元 币种：人民币

子公司名称	少数股东持股比例（%）	本期归属于少数股东的损益	本期向少数股东宣告分派的股利	期末少数股东权益余额
北京九州通医药有限公司	43.97	38,773,536.37	78,000,000.00	1,154,299,901.02
辽宁九州通医药有限公司	7.50	900,020.37		87,738,804.41
上海九州通医药有限公司	48.70	6,231,780.64		422,910,907.23
山西九州通医药有限公司	5.17	1,106,510.25	10,000,000.00	28,395,782.81
九州通医疗器械集团有限公司	9.13	19,539,230.90		476,153,457.00

子公司少数股东的持股比例不同于表决权比例的说明：

适用  不适用

其他说明：

适用  不适用

**(3). 重要非全资子公司的主要财务信息**

√适用 □不适用

单位：元 币种：人民币

子公司名称	期末余额						期初余额					
	流动资产	非流动资产	资产合计	流动负债	非流动负债	负债合计	流动资产	非流动资产	资产合计	流动负债	非流动负债	负债合计
北京九州通医药有限公司	8,135,441,412.95	496,132,679.07	8,631,574,092.02	5,862,863,038.43	62,753,711.60	5,925,616,750.03	7,368,729,669.25	499,973,841.70	7,868,703,510.95	5,061,390,433.37	48,235,674.12	5,109,626,107.49
辽宁九州通医药有限公司	2,643,644,190.68	164,610,507.42	2,808,254,698.10	1,842,903,840.52	1,166,111.08	1,844,069,951.60	2,391,879,574.32	173,427,343.93	2,565,306,918.25	1,595,769,705.08	1,241,066.70	1,597,010,771.78
上海九州通医药有限公司	2,427,459,349.49	200,195,461.96	2,627,654,811.45	1,645,737,747.21	15,340.71	1,645,753,087.92	1,836,742,076.82	208,944,816.17	2,045,686,892.99	1,506,190,102.37	15,340.71	1,506,205,443.08
山西九州通医药有限公司	3,200,838,079.70	145,697,322.56	3,346,535,402.26	2,708,717,865.79	2,376,123.04	2,711,093,988.83	2,967,927,810.20	139,641,099.95	3,107,568,910.15	2,435,808,662.50	1,784,436.95	2,437,593,099.45
九州通医疗器械集团有限公司	14,162,385,010.28	466,639,652.92	14,629,024,663.20	9,641,438,466.81	16,224,773.46	9,657,663,240.27	13,672,924,055.30	450,727,546.94	14,123,651,602.24	9,385,902,255.06	17,563,222.82	9,403,465,477.88

子公司名称	本期发生额				上期发生额			
	营业收入	净利润	综合收益总额	经营活动现金流量	营业收入	净利润	综合收益总额	经营活动现金流量
北京九州通医药有限公司	6,756,018,868.97	126,607,806.90	126,842,680.11	-402,083,327.59	6,910,543,425.24	141,579,678.11	141,684,427.96	171,217,169.50
辽宁九州通医药有限公司	1,513,791,716.83	9,172,665.23	9,656,103.44	84,036,151.39	1,846,744,726.39	28,458,692.74	28,606,099.12	11,934,017.42
上海九州通医药有限公司	2,288,975,799.26	42,354,973.28	42,420,273.62	-312,543,344.54	2,428,142,175.39	45,935,022.75	45,949,174.83	338,010,912.98
山西九州通医药有限公司	2,542,720,352.65	19,307,313.96	19,159,902.73	-85,714,238.51	3,138,078,665.91	15,610,816.45	15,528,827.37	2,550,132.24
九州通医疗器械集团有限公司	13,216,449,806.32	238,678,689.88	240,855,488.47	-928,288,724.74	14,105,758,757.56	323,855,130.86	323,917,764.34	-1,061,215,489.15

注：以上非全资子公司的财务数据为包含下属子公司的合并报表数据。

## (4). 使用企业集团资产和清偿企业集团债务的重大限制:

□适用 √不适用

## (5). 向纳入合并财务报表范围的结构化主体提供的财务支持或其他支持:

□适用 √不适用

其他说明:

□适用 √不适用

## 2、在子公司的所有者权益份额发生变化且仍控制子公司的交易

√适用 □不适用

## (1). 在子公司所有者权益份额的变化情况的说明

√适用 □不适用

2024年1月向少数股东购买黄石广慈老年病医院有限公司30%股权；2024年3月向少数股东购买阿拉尔九州通医药有限公司40%股权；2024年4月向少数股东购买九州通医疗器械集团有限公司0.61%股权；2024年5月向少数股东购买无锡星洲医药有限公司44.12%股权；2024年5月向少数股东购买湖北九州通仁康医药有限公司5%股权。

2024年3月少数股东向九州通医疗投资管理有限公司非同比例增资，本公司股权下降49%；2024年3月少数股东向河南九州通物流有限公司非同比例增资，本公司股权下降49%；2024年3月少数股东向唐山九州通医药有限公司非同比例增资，本公司股权下降42.12%；2024年3月少数股东向上海九州通医药有限公司非同比例增资，本公司股权下降48.70%；2024年6月少数股东向九州通（四川）医疗管理有限公司非同比例增资，本公司股权下降49%；2024年6月向少数股东转让山东九州通医疗产业发展有限公司49%股权。

## (2). 交易对于少数股东权益及归属于母公司所有者权益的影响

√适用 □不适用

单位：元 币种：人民币

	黄石广慈老年病医院有限公司	阿拉尔九州通医药有限公司	九州通医疗器械集团有限公司
购买成本/处置对价			
--现金	4,000,000.00	4,000,000.00	27,497,819.18
--非现金资产的公允价值			
购买成本/处置对价合计	4,000,000.00	4,000,000.00	27,497,819.18
减：按取得/处置的股权比例计算的子公司净资产份额	13,727,858.41	5,897,541.41	32,038,704.30
差额	-9,727,858.41	-1,897,541.41	-4,540,885.12
其中：调整资本公积	9,704,573.56	1,897,541.41	4,540,885.12
调整盈余公积			
调整未分配利润			

	无锡星洲医药有限公司	湖北九州通仁康医药有限公司
购买成本/处置对价		
--现金	4,412,371.20	3,500,000.00
--非现金资产的公允价值		
购买成本/处置对价合计	4,412,371.20	3,500,000.00

减：按取得/处置的股权比例计算的子公司净资产份额	6,322,522.13	
差额	-1,910,150.93	3,500,000.00
其中：调整资本公积	1,910,150.93	-3,500,000.00
调整盈余公积		
调整未分配利润		

	九州通医疗投资管理有限公司	河南九州通物流有限公司	唐山九州通医药有限公司
购买成本/处置对价			
--现金	196,800,000.00	115,290,000.00	37,910,000.00
--非现金资产的公允价值			
购买成本/处置对价合计	196,800,000.00	115,290,000.00	37,910,000.00
减：按取得/处置的股权比例计算的子公司净资产份额	196,800,000.00	115,290,000.00	37,910,000.00
差额			
其中：调整资本公积			
调整盈余公积			
调整未分配利润			

	上海九州通医药有限公司	九州通（四川）医疗管理有限公司	山东九州通医疗产业发展有限公司
购买成本/处置对价			
--现金	400,000,000.00	4,900,000.00	
--非现金资产的公允价值			
购买成本/处置对价合计	400,000,000.00	4,900,000.00	
减：按取得/处置的股权比例计算的子公司净资产份额	416,679,126.59	4,900,000.00	
差额	-16,679,126.59		
其中：调整资本公积	-16,679,126.59		
调整盈余公积			
调整未分配利润			

其他说明

适用 不适用

### 3、在合营企业或联营企业中的权益

适用 不适用

#### (1) 重要的合营企业或联营企业

适用 不适用

单位：元 币种：人民币

合营企业或联营企业名称	主要经营地	注册地	业务性质	持股比例(%)		对合营企业或联营企业投资的会计处理方法
				直接	间接	

湖北金融租赁股份有限公司	武汉	武汉	金融业	15	权益法
--------------	----	----	-----	----	-----

(2). 重要合营企业的主要财务信息

适用 不适用

(3). 重要联营企业的主要财务信息

适用 不适用

单位：元 币种：人民币

	期末余额/ 本期发生额	期初余额/ 上期发生额
	湖北金融租赁股份有限公司	湖北金融租赁股份有限公司
流动资产	3,357,326,104.89	3,683,426,595.69
非流动资产	70,610,486,976.81	58,915,622,075.91
资产合计	73,967,813,081.70	62,599,048,671.60
流动负债	64,919,897,598.83	52,165,750,073.58
非流动负债	1,726,165,343.86	3,479,129,194.82
负债合计	66,646,062,942.69	55,644,879,268.40
少数股东权益		
归属于母公司股东权益	7,321,750,139.01	6,954,169,403.20
按持股比例计算的净资产份额	1,098,262,520.85	1,043,125,410.48
调整事项		
--商誉		
--内部交易未实现利润		
--其他		
对联营企业权益投资的账面价值	1,098,262,520.87	1,043,125,410.48
存在公开报价的联营企业权益投资的公允价值		
营业收入	2,037,384,101.19	1,652,471,261.43
净利润	377,812,736.51	247,681,159.83
终止经营的净利润		
其他综合收益		
综合收益总额	377,812,736.51	247,681,159.83
本年度收到的来自联营企业的股利		

(4). 不重要的合营企业和联营企业的汇总财务信息

适用 不适用

单位：元 币种：人民币

	期末余额/ 本期发生额	期初余额/ 上期发生额
联营企业：		
投资账面价值合计	925,534,055.84	850,218,525.70
下列各项按持股比例计算的合计数		
--净利润	-9,109,128.22	-18,589,635.99

—其他综合收益	3,673.34	
—综合收益总额	-9,105,454.88	-18,589,635.99

## (5). 合营企业或联营企业向本公司转移资金的能力存在重大限制的说明

适用 不适用

## (6). 合营企业或联营企业发生的超额亏损

适用 不适用

## (7). 与合营企业投资相关的未确认承诺

适用 不适用

## (8). 与合营企业或联营企业投资相关的或有负债

适用 不适用

## 4、重要的共同经营

适用 不适用

## 5、在未纳入合并财务报表范围的结构化主体中的权益

未纳入合并财务报表范围的结构化主体的相关说明：

适用 不适用

未纳入合并报表范围内的结构化主体为湖北九州科投健康创业投资基金合伙企业（有限合伙）。由于本集团对此类结构化主体不拥有控制权力，不能通过参与相关活动享有可变回报，并且没有能力运用对被投资方的权力影响其可变回报，因此本集团对此类结构化主体不存在控制。

## 6、其他

适用 不适用

## 十一、政府补助

## 1、报告期末按应收金额确认的政府补助

适用 不适用

未能在预计时点收到预计金额的政府补助的原因

适用 不适用

## 2、涉及政府补助的负债项目

适用 不适用

单位：元 币种：人民币

财务报表项目	期初余额	本期新增补助金额	本期计入营业外收入金额	本期转入其他收益	本期其他变动	期末余额	与资产/收益相关
信息科技补贴资金		90,000.00		90,000.00			与收益相关
行业补贴资金	3,622,328.96	548,600.00		1,108,902.32		3,062,026.64	与收益相关
稳岗补贴	2,362.79	4,553,405.77	2,362.79	4,548,608.81		4,796.96	与收益相关
政府扶持资金		33,965,222.00		33,965,222.00			与收益相关

政府奖励资金	415,625.00	17,361,551.97		17,377,087.33		400,089.64	与收益相关
财政贴息	14,589.04	732,062.96			746,652.00		与收益相关
其他-与收益相关	3,059,100.06	2,231,384.68	50,407.37	3,300,532.81		1,939,544.56	与收益相关
物流建设专项资金	149,132,115.51	2,095,000.00		5,269,618.87		145,957,496.64	与资产相关
服务平台建设资金	12,153,970.13	17,150,000.00		2,288,850.85		27,015,119.28	与资产相关
其他-与资产相关	76,054,026.13	4,615,917.94		5,586,785.07	2,892,500.00	72,190,659.00	与资产相关
合计	244,454,117.62	83,343,145.32	52,770.16	73,535,608.06	3,639,152.00	250,569,732.72	/

### 3、计入当期损益的政府补助

√适用 □不适用

单位：元 币种：人民币

类型	本期发生额	上期发生额
与收益相关	61,189,775.43	116,165,737.13
与资产相关	13,145,254.79	11,444,579.05
合计	74,335,030.22	127,610,316.18

## 十二、与金融工具相关的风险

### 1、金融工具的风险

√适用 □不适用

本集团的主要金融工具包括股权投资、债权投资、借款、应收款项、应付账款等，各项金融工具的详细情况说明见本附注七相关项目。本集团从事风险管理的目标是在风险和收益之间取得适当的平衡，将风险对本集团经营业绩的负面影响降低到最低水平，使股东及其他权益投资者的利益最大化。基于该风险管理目标，本集团风险管理的基本策略是确定和分析本集团所面临的各种风险，建立适当的风险承受底线和进行风险管理，并及时可靠地对各种风险进行监督，将风险控制在限定的范围之内。

#### (1) 市场风险

金融工具的市场风险，是指金融工具的公允价值或未来现金流量因市场价格变动而发生波动的风险，包括汇率风险、利率风险和其他价格风险。

本集团采用敏感性分析技术分析市场风险相关变量的合理、可能变化对当期损益或股东权益可能产生的影响。由于任何风险变量很少孤立地发生变化，而变量之间存在的相关性对某一风险变量的变化的最终影响金额将产生重大作用，因此下述内容是在假设每一变量的变化是在独立的情况下进行的。

##### A、汇率风险

汇率风险，是指金融工具的公允价值或未来现金流量因外汇汇率变动而发生波动的风险。本集团承受外汇风险主要与美元、欧元、港币、英镑、澳元、新西兰元有关，除本集团的几个下属子公司以美元、欧元、港币、英镑、澳元、新西兰元进行采购和销售外，本集团的其他主要业务活动以人民币计价结算。汇率风险对本集团的交易及境外经营的业绩均构成影响。于2024年6月30日，本集团的外币货币性项目余额参见本附注七、81“外币货币性项目”。



本集团密切关注汇率变动对本集团汇率风险的影响。本集团目前并未采取任何措施规避汇率风险。

汇率风险的敏感性分析见下表，反映了在其他变量不变的假设下，以下所列外币汇率发生合理、可能的变动时，由于货币性资产和货币性负债的公允价值变化将对净利润和股东权益产生的影响。

单位：元 币种：人民币

项目	汇率变动	本期		上期	
		对利润的影响	对股东权益的影响	对利润的影响	对股东权益的影响
美元	对人民币升值1%	-1,500,438.42	-1,500,438.42	-263,939.92	-263,939.92
美元	对人民币贬值1%	1,500,438.42	1,500,438.42	263,939.92	263,939.92
欧元	对人民币升值1%	4,094.54	4,094.54	153.20	153.20
欧元	对人民币贬值1%	-4,094.54	-4,094.54	-153.20	-153.20
港元	对人民币升值1%	2,442.87	2,442.87	-1,624,887.29	-1,624,887.29
港元	对人民币贬值1%	-2,442.87	-2,442.87	1,624,887.29	1,624,887.29
英镑	对人民币升值1%	172.91	172.91	174.60	174.60
英镑	对人民币贬值1%	-172.91	-172.91	-174.60	-174.60
澳元	对人民币升值1%	6,119.78	6,119.78	8,178.98	8,178.98
澳元	对人民币贬值1%	-6,119.78	-6,119.78	-8,178.98	-8,178.98
新西兰元	对人民币升值1%	0.01	0.01		
新西兰元	对人民币贬值1%	-0.01	-0.01		

注1：上表以正数表示增加，以负数表示减少。

注2：上表的股东权益变动不包括留存收益。

#### B、利率风险

利率风险，是指金融工具的公允价值或未来现金流量因市场利率变动而发生波动的风险。本集团的利率风险产生于银行借款及应付债券等带息债务。浮动利率的金融负债使本集团面临现金流量利率风险，固定利率的金融负债使本集团面临公允价值利率风险。本集团根据当时的市场环境来决定固定利率及浮动利率合同的相对比例。于2024年6月30日，本集团的带息债务主要以人民币计价的浮动利率借款合同，金额合计为6,554,295,291.61元（上期末：2,011,265,020.68元），及以人民币计价的固定利率合同，金额为10,373,535,545.64元（上期末：14,259,518,825.07元）。

利率风险的敏感性分析见下表，反映了在其他变量不变的假设下，浮动利率金融资产和负债的利率发生合理、可能的变动时，将对净利润和股东权益产生的影响。

单位：元 币种：人民币

项目	本期		上期	
	对利润的影响	对股东权益的影响	对利润的影响	对股东权益的影响
人民币基准利率增加 25 个基点	11,165,924.81	11,165,924.81	3,829,806.98	3,829,806.98
人民币基准利率降低 25 个基点	-11,165,924.81	-11,165,924.81	-3,829,806.98	-3,829,806.98

注1：上表以正数表示增加，以负数表示减少。

注2：上表的股东权益变动不包括留存收益。

#### C、其他价格风险

其他价格风险，是指金融工具的公允价值或未来现金流量因汇率风险和利率风险以外的市场价格变动而发生波动的风险，无论这些变动是由于与单项金融工具或其发行方有关的因素而引起的，还是由于与市场内交易的所有类似金融工具有关的因素而引起的。本集团持有的分类为以公允价值计量且其变动计入当期损益、以公允价值计量且其变动计入其他综合收益的金融资产的投

资在资产负债表日以公允价值计量。因此，本集团承担着证券市场价格变动的风险。本集团采取持有多种权益证券组合的方式降低权益证券投资的价格风险。

由于某些金融工具的公允价值是按照未来现金流量折现法为基础的通用定价模型或其他估值技术确定的，而估值技术本身基于一定的估值假设，因此估值结果对估值假设具有重大的敏感性。

权益工具投资的其他价格风险的敏感性分析见下表，反映了在其他变量不变的假设下，权益工具的公允价值发生变动时，将对净利润和股东权益产生的影响。

单位：元 币种：人民币

项目	本期		上期	
	对净利润的影响	对股东权益的影响	对净利润的影响	对股东权益的影响
权益工具投资公允价值增加5%	23,466,292.86	69,174,008.11	22,110,775.72	62,368,143.84
权益工具投资公允价值减少5%	-23,466,292.86	-69,174,008.11	-22,110,775.72	-62,368,143.84

注1：上表以正数表示增加，以负数表示减少。

注2：上表的股东权益变动不包括留存收益。

注3：不考虑可能影响利润表的减值等因素。

## (2) 信用风险

信用风险，是指金融工具的一方不能履行义务，造成另一方发生财务损失的风险。

于2024年6月30日，本集团的信用风险主要来自于本集团确认的金融资产以及本集团承担的财务担保，具体包括：

合并资产负债表中已确认的金融资产的账面金额；对于以公允价值计量的金融工具而言，账面价值反映了其风险敞口，但并非最大风险敞口，其最大风险敞口将随着未来公允价值的变化而改变。

本集团的流动资金存放在信用评级较高的银行，故流动资金的信用风险较低。本集团与客户间的贸易条款以信用交易为主，且一般要求新客户预付款或采取货到付款方式进行。信用期通常为1个月，主要客户可以延长至6个月，交易记录良好的客户可获得比较长的信贷期。由于本集团仅与经认可的且信誉良好的第三方进行交易，所以无需担保物。

本集团评估信用风险自初始确认后是否已增加的方法、确定金融资产已发生信用减值的依据、划分组合为基础评估预期信用风险的金融工具的组合方法、直接减记金融工具的政策等。

本集团对不同的资产分别以12个月或整个存续期的预期信用损失计量减值准备。预期信用损失计量的关键参数包括违约概率、违约损失率和违约风险敞口。本集团考虑历史统计数据(如交易对手评级、担保方式及抵质押物类别、还款方式等)的定量分析及前瞻性信息，建立违约概率、违约损失率及违约风险敞口模型。

信用风险显著增加的评估及预期信用损失的计算均涉及前瞻性信息。本集团通过进行历史数据分析，识别出影响各业务类型信用风险及预期信用损失的关键经济指标。

本集团因应收账款、其他应收款和合同资产产生的信用风险敞口、损失准备的量化数据，参见附注七、5和附注七、9。

注：信用风险集中按照客户、地理区域进行管理。由于本集团的应收账款客户群广泛地分散于不同的部门中，因此在本集团内部不存在重大信用风险集中。合并资产负债表中应收账款的账面价值正是本集团可能面临的最大信用风险。截至报告期末，本集团的应收账款中前五名客户的款项占2.57%(上年末为3.01%)，本集团并未面临重大信用集中风险。

## (3) 流动性风险

流动性风险，是指企业在履行以交付现金或其他金融资产的方式结算的义务时发生资金短缺的风险。

管理流动性风险时，本集团保持管理层认为充分的现金及现金等价物并对其进行监控，以满足本集团经营需要，并降低现金流量波动的影响。本集团管理层对银行借款的使用情况进行监控并确保遵守借款协议。

于2024年6月30日，本集团持有的金融负债按未折现剩余合同义务的到期期限分析如下：  
期末余额：

单位：元 币种：人民币

项目	1年以内（含1年）	1-2年（含2年）	2-5年（含5年）	5年以上	合计
短期借款（含息）	13,833,253,938.04				13,833,253,938.04
长期借款（含息）	16,628,189.89	1,137,277,797.24	524,912,532.61	404,291,680.78	2,083,110,200.52
应付票据	25,305,175,121.47				25,305,175,121.47
应付账款	18,229,230,506.23				18,229,230,506.23
应付股利	97,423,349.75				97,423,349.75
其他应付款	4,340,358,368.21				4,340,358,368.21
一年内到期的非流动负债（含息）	1,626,781,635.05				1,626,781,635.05
其他流动负债（含息）	111,726,580.69				111,726,580.69
其他非流动负债（含息）	1,567,500.00	31,067,500.00	95,475,465.75		128,110,465.75
租赁负债（含息）		65,489,607.24	89,472,965.51	32,100,251.64	187,062,824.39
合计	63,562,145,189.33	1,233,834,904.48	709,860,963.87	436,391,932.42	65,942,232,990.10

期初余额：

单位：元 币种：人民币

项目	1年以内（含1年）	1-2年（含2年）	2-5年（含5年）	5年以上	合计
短期借款（含息）	10,249,645,887.29				10,249,645,887.29
长期借款（含息）	407,891,810.21	1,251,364,560.01	758,813,650.86	59,863,793.62	2,477,933,814.70
应付票据	23,895,794,898.12				23,895,794,898.12
应付账款	16,205,447,234.43				16,205,447,234.43
应付股利	5,990,611.75				5,990,611.75
其他应付款	4,650,085,073.65				4,650,085,073.65
一年内到期的非流动负债（含息）	2,177,781,121.45				2,177,781,121.45
其他流动负债（含息）	192,263,978.59				192,263,978.59
其他非流动负债（含息）	1,567,500.00	21,067,500.00	106,631,123.30		129,266,123.30
租赁负债（含息）		62,319,135.42	88,424,756.17	37,747,158.30	188,491,049.89
合计	57,786,468,115.49	1,334,751,195.43	953,869,530.33	97,610,951.92	60,172,699,793.17

## 2、套期

### (1) 公司开展套期业务进行风险管理

适用  不适用

项目	相应风险管理策略和目标	被套期风险的定性和定量信息	被套期项目及相关套期工具之间的经济关系	预期风险管理目标有效实现情况	相应套期活动对风险敞口的影响
汇率风险	规避外汇市场的风险，防范汇率大幅波动对公司经营造成不利影响	外币借款业务对应的外汇市场风险	签署外汇远期合同以降低外汇市场风险	锁定外币借款偿还时资金汇率，避免了汇率大幅波动的不利影响。	通过开展套期保值业务，可以充分利用衍生品市场的套期保值功能，降低汇率大幅波动对公司正常经营的影响

其他说明

适用  不适用

### (2) 公司开展符合条件套期业务并应用套期会计

适用  不适用

单位:元 币种:人民币

项目	与被套期项目以及套期工具相关账面价值	已确认的被套期项目账面价值中所包含的被套期项目累计公允价值套期调整	套期有效性和套期无效部分来源	套期会计对公司的财务报表相关影响
套期风险类型				
汇率套期	198,085,114.63	2,771,067.42		减少预期未来现金流出及财务成本
套期类别				
现金流量套期	198,085,114.63	2,771,067.42		减少预期未来现金流出及财务成本

其他说明

适用  不适用

### (3) 公司开展套期业务进行风险管理、预期能实现风险管理目标但未应用套期会计

适用  不适用

其他说明

适用  不适用

## 3、金融资产转移

### (1) 转移方式分类

适用  不适用

### (2) 因转移而终止确认的金融资产

适用  不适用

## (3) 继续涉入的转移金融资产

□适用 √不适用

其他说明

□适用 √不适用

## 十三、公允价值的披露

## 1、以公允价值计量的资产和负债的期末公允价值

√适用 □不适用

单位：元 币种：人民币

项目	期末公允价值			合计
	第一层次公允价值计量	第二层次公允价值计量	第三层次公允价值计量	
<b>一、持续的公允价值计量</b>				
(一) 交易性金融资产	58,178,850.21			58,178,850.21
1.以公允价值计量且变动计入当期损益的金融资产	58,178,850.21			58,178,850.21
(1) 债务工具投资				
(2) 权益工具投资	55,407,782.79			55,407,782.79
(3) 衍生金融资产	2,771,067.42			2,771,067.42
2. 指定以公允价值计量且其变动计入当期损益的金融资产				
(1) 债务工具投资				
(2) 权益工具投资				
(二) 其他债权投资				
(三) 其他权益工具投资			1,192,842,471.58	1,192,842,471.58
(四) 投资性房地产				
1.出租用的土地使用权				
2.出租的建筑物				
3.持有并准备增值后转让的土地使用权				
(五) 生物资产				
1.消耗性生物资产				
2.生产性生物资产				
(六) 应收款项融资			1,891,683,230.45	1,891,683,230.45
1.应收票据			1,891,683,230.45	1,891,683,230.45
(七) 其他非流动金融资产			475,409,892.66	475,409,892.66
<b>持续以公允价值计量的资产总额</b>	58,178,850.21		3,559,935,594.69	3,618,114,444.90
(八) 交易性金融负债			123,913,412.07	123,913,412.07
1.以公允价值计量且变动计入当期损益的金融负债			123,913,412.07	123,913,412.07

其中：发行的交易性债券				
衍生金融负债			123,913,412.07	123,913,412.07
其他				
2.指定为以公允价值计量且变动计入当期损益的金融负债				
持续以公允价值计量的负债总额			123,913,412.07	123,913,412.07
二、非持续的公允价值计量				
（一）持有待售资产				
非持续以公允价值计量的资产总额				
非持续以公允价值计量的负债总额				

## 2、持续和非持续第一层次公允价值计量项目市价的确定依据

适用 不适用

在计量日能够取得相同资产或负债在活跃市场上的报价。

## 3、持续和非持续第二层次公允价值计量项目，采用的估值技术和重要参数的定性及定量信息

适用 不适用

## 4、持续和非持续第三层次公允价值计量项目，采用的估值技术和重要参数的定性及定量信息

适用 不适用

资产或负债使用了任何非基于可观察市场数据的输入值（不可观察输入值）。

## 5、持续的第三层次公允价值计量项目，期初与期末账面价值间的调节信息及不可观察参数敏感性分析

适用 不适用

## 6、持续的公允价值计量项目，本期内发生各层级之间转换的，转换的原因及确定转换时点的政策

适用 不适用

## 7、本期内发生的估值技术变更及变更原因

适用 不适用

## 8、不以公允价值计量的金融资产和金融负债的公允价值情况

适用 不适用

本集团以摊余成本计量的金融资产和金融负债主要包括：货币资金、应收票据、应收账款、其他应收款、短期借款、应付款项、租赁负债等。

于 2024 年 6 月 30 日，本集团不以公允价值计量的金融资产和金融负债的账面价值与公允价值差异很小。

## 9、其他

适用 不适用

## 十四、关联方及关联交易

### 1、本企业的母公司情况

适用 不适用

单位：万元 币种：人民币

母公司名称	注册地	业务性质	注册资本	母公司对本企业的持股比例(%)	母公司对本企业的表决权比例(%)
上海弘康实业投资有限公司	上海市	投资	93,100.00	21.58	21.58
楚昌投资集团有限公司	武汉市	投资	11,140.62	10.63	10.63
狮龙国际集团(香港)有限公司	大不列颠维京群岛	投资	5(单位：万币种：美元)	11.41	11.41
中山广银投资有限公司	广东省中山市	投资	9,500.00	6.65	6.65
北京点金投资有限公司	北京市	投资	40,000.00	5.48	5.48

#### 本企业的母公司情况的说明

本公司股东上海弘康实业投资有限公司、楚昌投资集团有限公司、北京点金投资有限公司的最终控制人系刘宝林。中山广银投资有限公司由刘宝林持有 42.53%的股权；其弟刘树林持有 47.37%的股权，其弟刘兆年持有 10.11%的股权。

本企业最终控制方是刘宝林

## 2、本企业的子公司情况

本企业子公司的情况详见附注

√适用 □不适用

详见附注十、1、“在子公司中的权益”。

## 3、本企业合营和联营企业情况

本企业重要的合营或联营企业详见附注

√适用 □不适用

详见附注十、3、“在合营企业或联营企业中的权益”。

本期与本公司发生关联方交易，或前期与本公司发生关联方交易形成余额的其他合营或联营企业情况如下

√适用 □不适用

合营或联营企业名称	与本企业关系
湖北共创医药有限公司	联营企业
湖北香连药业有限责任公司及其控股子公司	联营企业
未名企鹅(北京)科技有限公司	联营企业
广元泓通医药有限公司	联营企业
湖北九州通医药科技有限公司	联营企业
三台县卫投君安医药有限责任公司	联营企业
湖北通瀛股权投资基金合伙企业(有限合伙)	联营企业
北京均大高科医药研究院有限公司	联营企业
四川康兴医疗投资有限公司	联营企业
武汉九州通人寿堂医疗养老服务有限公司	联营企业
武汉长检医学检验实验室有限公司	联营企业
自贡嘉诚医投医药有限公司	联营企业
天津外泌体科技有限公司	联营企业
湖北九州医药供应链有限公司及其控股子公司	联营企业
湖北通瀛投资基金管理有限公司	联营企业

同仁九州（苏州）医药有限公司	联营企业
重庆一线天医疗科技有限公司	联营企业
湖北九州科技健康创业投资基金合伙企业（有限合伙）	联营企业
湖北九康通生物医药有限公司	联营企业

其他说明

适用 不适用

#### 4、其他关联方情况

适用 不适用

其他关联方名称	其他关联方与本企业关系
中山广银投资有限公司及其控股子公司	同一最终实际控制人
楚昌投资集团有限公司及其控股子公司	同一最终实际控制人
爱美客技术发展股份有限公司及其控股子公司	关联自然人担任董监高的公司

#### 5、关联交易情况

##### (1). 购销商品、提供和接受劳务的关联交易

采购商品/接受劳务情况表

适用 不适用

单位：元 币种：人民币

关联方	关联交易内容	本期发生额	获批的交易额度（如适用）	是否超过交易额度（如适用）	上期发生额
楚昌投资集团有限公司及其控股子公司	财务费用、水电费、物业费、食品等	36,949,076.08	100,000,000.00	否	31,739,061.25
湖北香连药业有限责任公司及其控股子公司	药品	6,617,311.50			10,170,189.59
爱美客技术发展股份有限公司及其控股子公司	药品等	7,005,310.85			940,710.63
湖北共创医药有限公司	药品、器械	96,845,508.73			21,481,353.61
湖北九州通医药科技有限公司	药品	3,850,177.28			149,880,423.26
北京均大高科医药研究院有限公司	技术转让及研发费用	1,762,106.74			330,188.67
未名企鹅（北京）科技有限公司	技术服务费、中介费用等	1,627,013.21			931,571.70
同仁九州（苏州）医药有限公司	药品	1,822,761.24			



广元泓通医药有限公司	药品、设备				15,704.46
三台县卫投君安医药有限责任公司	药品				-6,371.68
湖北通瀛股权投资基金合伙企业（有限合伙）	财务费用				14,869,115.44
湖北九州医药供应链有限公司及其控股子公司	中药材等	9,195,064.69			

## 出售商品/提供劳务情况表

 适用  不适用

单位：元 币种：人民币

关联方	关联交易内容	本期发生额	上期发生额
湖北香连药业有限责任公司及其控股子公司	仓储费、运输费	1,068,329.58	1,584,988.30
楚昌投资集团有限公司及其控股子公司	食品、餐饮、物业费	2,986,698.52	1,748,043.18
北京均大高科医药研究院有限公司	技术咨询、技术服务等	481,294.65	2,566,461.39
广元泓通医药有限公司	药品、器械等	3,681,785.58	1,692,786.66
湖北共创医药有限公司	器械设备、药品、仓储费等	2,018,278.14	1,092,093.21
湖北九州通医药科技有限公司	药品、仓储运输、信息技术服务	311,374.28	25,376,062.33
三台县卫投君安医药有限责任公司	药品、器械等	46,304,954.88	69,213,276.18
武汉长检医学检验实验室有限公司	器械、药品、医疗等	26,415,108.95	5,140,240.29
武汉九州通人寿堂医疗养老服务有限公司	药品、器械	2,673,252.00	2,932,508.54
自贡嘉诚医投医药有限公司	药品、信息服务费	1,358,521.06	1,570,165.52
四川康兴医疗投资有限公司	药品、器械等	9,292,810.27	
天津外泌体科技有限公司	药品、物业费	382,761.93	201,986.56
湖北九州医药供应链有限公司及其控股子公司	药品、信息技术服务	354,901.63	
同仁九州（苏州）医药有限公司	药品、运输	156,041.53	
爱美客技术发展股份有限公司及其控股子公司	药品	6,108.41	4,707.96
湖北通瀛投资基金管理有限公司	药品、食品	1,238.94	9,056.60

## 购销商品、提供和接受劳务的关联交易说明

 适用  不适用

## (2). 关联受托管理/承包及委托管理/出包情况

本公司受托管理/承包情况表：

适用 不适用

关联托管/承包情况说明

适用 不适用

本公司委托管理/出包情况表：

适用 不适用

关联管理/出包情况说明

适用 不适用

## (3). 关联租赁情况

本公司作为出租方：

适用 不适用

单位：元 币种：人民币

承租方名称	租赁资产种类	本期确认的租赁收入	上期确认的租赁收入
楚昌投资集团有限公司及其控股子公司	房屋建筑物	126,050.17	126,601.22
中山广银投资有限公司及控股子公司	房屋建筑物	5,942.86	5,942.86
湖北九康通生物医药有限公司	房屋建筑物		3,753.60
四川康兴医疗投资有限公司	房屋建筑物		4,128.44
天津外泌体科技有限公司	房屋建筑物	272,787.34	272,791.15
武汉长检医学检验实验室有限公司	房屋建筑物		1,046.97
湖北共创医药有限公司	房屋建筑物	164,680.04	164,477.07
北京均大高科医药研究院有限公司	房屋建筑物	225,412.84	111,467.90
湖北九州通医药科技有限公司	房屋建筑物	112,568.80	82,947.52
湖北九州医药供应链有限公司及其控股子公司	房屋建筑物	835,229.82	

本公司作为承租方：

 适用  不适用

单位：元 币种：人民币

出租方名称	租赁资产种类	简化处理的短期租赁和低价值资产租赁的租金费用（如适用）		未纳入租赁负债计量的可变租赁付款额（如适用）		支付的租金		承担的租赁负债利息支出		增加的使用权资产	
		本期发生额	上期发生额	本期发生额	上期发生额	本期发生额	上期发生额	本期发生额	上期发生额	本期发生额	上期发生额
楚昌投资集团有限公司及其控股子公司	房屋建筑物	2,116,943.32	2,587,796.11			957,141.55	2,482,210.17				
合计		2,116,943.32	2,587,796.11			957,141.55	2,482,210.17				

关联租赁情况说明

 适用  不适用

## (4). 关联担保情况

本公司作为担保方

√适用 □不适用

单位：元 币种：人民币

被担保方	担保金额	担保起始日	担保到期日	担保是否已经履行完毕
九州通四海（北京）医疗器械有限公司	20,000,000.00	2024/6/24	2025/6/23	否
北京京丰制药集团有限公司	5,000,000.00	2024/5/24	2025/5/24	否
北京京丰制药集团有限公司	5,000,000.00	2024/5/29	2025/5/29	否
北京京丰制药集团有限公司	5,000,000.00	2024/6/11	2025/6/11	否
北京京丰制药集团有限公司	5,000,000.00	2024/6/19	2025/6/19	否
安徽九州通医药有限公司	98,000,000.00	2024/1/19	2024/10/24	否
安徽九州通医药有限公司	40,000,000.00	2024/1/30	2025/1/30	否
安徽九州通医药有限公司	30,000,000.00	2024/2/23	2025/2/22	否
安阳九州通医药有限公司	9,990,000.00	2024/1/19	2025/1/18	否
安阳九州通医药有限公司	10,000,000.00	2024/6/12	2025/6/6	否
北京好药师大药房连锁有限公司	10,000,000.00	2024/6/28	2025/6/26	否
恩施九州通医药有限公司	40,000,000.00	2024/1/1	2024/12/31	否
大连昌辉商贸有限公司	10,000,000.00	2024/2/29	2025/2/28	否
北京九州通医药有限公司	120,000,000.00	2024/2/27	2025/2/5	否
北京九州通医药有限公司	32,740,303.71	2024/1/9	2025/1/8	否
北京九州通医药有限公司	57,250,000.00	2024/1/31	2025/1/30	否
北京九州通医药有限公司	50,000,000.00	2024/1/12	2025/1/10	否
北京九州通医药有限公司	50,000,000.00	2024/1/18	2025/1/17	否
北京九州通医药有限公司	50,000,000.00	2024/1/29	2025/1/21	否
北京九州通医药有限公司	26,000,000.00	2024/4/28	2025/4/9	否
北京九州通医药有限公司	10,000,000.00	2024/4/28	2025/4/9	否
北京九州通医药有限公司	120,000,000.00	2024/2/27	2025/2/5	否
福建九州通托峨医疗器械有限公司	8,007,912.96	2024/6/20	2025/6/20	否
福建省九州通医疗供应链管理有限公司	1,173,852.00	2024/3/15	2025/1/21	否
福建省九州通医疗供应链管理有限公司	8,826,148.00	2024/1/22	2025/1/21	否
福建九州通医药有限公司	48,000,000.00	2024/4/30	2025/4/15	否
福建九州通医药有限公司	70,000,000.00	2024/1/31	2024/10/18	否
福建九州通医药有限公司	100,000,000.00	2024/6/4	2024/8/31	否
福建九州通医药有限公司	60,000,000.00	2024/6/21	2025/6/21	否
阜阳九州通医药有限公司	10,000,000.00	2024/4/8	2025/4/8	否
阜阳九州通医药有限公司	10,000,000.00	2024/5/31	2025/5/30	否
甘肃九州通医药有限公司	40,000,000.00	2024/4/23	2025/4/23	否
甘肃九州通医药有限公司	30,000,000.00	2024/3/25	2025/3/25	否
甘肃九州通医药有限公司	40,000,000.00	2024/2/26	2025/2/25	否
河南九州天润中药产业有限公司	10,000,000.00	2024/1/8	2025/1/7	否
河南九州通医疗用品有限公司	7,000,000.00	2024/1/4	2025/1/3	否
湖北九州通合和康乐医药有限公司	10,000,000.00	2024/6/25	2025/6/25	否
吉林市广聚药业有限责任公司	21,000,000.00	2024/4/23	2025/4/22	否

吉林市广聚药业有限责任公司	9,900,000.00	2024/5/8	2025/5/7	否
吉林市广聚药业有限责任公司	9,100,000.00	2024/6/3	2025/5/7	否
吉林市广聚药业有限责任公司	24,000,000.00	2024/6/27	2025/6/27	否
九州通医药集团物流有限公司	10,000,000.00	2024/6/27	2025/6/27	否
安徽九州通乐晞医疗器械有限公司	2,000,000.00	2024/5/22	2025/5/21	否
辽宁九州通医药有限公司	50,000,000.00	2024/1/19	2025/1/19	否
辽宁九州通医药有限公司	50,000,000.00	2024/3/29	2025/3/18	否
临沂九州天润中药饮片产业有限公司	20,000,000.00	2024/6/7	2025/6/6	否
临沂九州天润中药饮片产业有限公司	4,000,000.00	2024/5/22	2025/4/20	否
临沂九州天润中药饮片产业有限公司	2,000,000.00	2024/5/22	2025/4/21	否
临沂九州天润中药饮片产业有限公司	4,000,000.00	2024/5/22	2025/4/21	否
宁波九州通医药有限公司	15,000,000.00	2024/4/15	2024/10/12	否
三明九州通医药有限公司	10,000,000.00	2024/6/19	2025/6/19	否
青海九州通医疗供应链有限公司	15,000,000.00	2024/4/18	2025/4/18	否
山东九州通医药有限公司	30,000,000.00	2024/3/14	2025/3/14	否
山西九州通医药有限公司	30,000,000.00	2024/5/31	2025/5/30	否
山西九州通医药有限公司	84,000,000.00	2024/4/19	2025/4/19	否
山西九州通医药有限公司	16,000,000.00	2024/6/24	2025/6/24	否
陕西玖州恒通医疗科技有限公司	10,000,000.00	2024/5/28	2025/5/27	否
陕西玖州恒通医疗科技有限公司	9,000,000.00	2024/6/21	2025/6/14	否
陕西玖州恒通医疗科技有限公司	10,000,000.00	2024/6/26	2025/6/25	否
陕西玖州恒通医疗科技有限公司	20,000,000.00	2024/6/27	2025/6/26	否
商城金康九州通医药有限公司	5,000,000.00	2024/4/22	2025/4/22	否
商城金康九州通医药有限公司	1,000,000.00	2024/6/6	2025/6/6	否
商城金康九州通医药有限公司	4,000,000.00	2024/6/14	2025/6/14	否
商城金康九州通医药有限公司	200,000.00	2024/6/18	2025/6/18	否
商城金康九州通医药有限公司	300,000.00	2024/6/25	2025/6/25	否
上海九州通医药有限公司	20,000,000.00	2024/3/25	2024/9/21	否
上海九州通医药有限公司	50,000,000.00	2024/4/3	2025/4/3	否
上海九州通医药有限公司	25,000,000.00	2024/6/20	2025/1/19	否
深圳九州通医药有限公司	30,000,000.00	2024/4/26	2024/10/26	否
四川九州通医药有限公司	50,900,000.00	2024/4/23	2024/10/24	否
四川九州通医药有限公司	20,000,000.00	2024/6/27	2025/6/26	否
四川九州通医药有限公司	80,000,000.00	2024/3/15	2025/3/14	否
四川九州通医药有限公司	30,000,000.00	2024/5/14	2025/5/9	否
四川九州通医药有限公司	30,000,000.00	2024/6/19	2025/6/16	否
四川九州通医药有限公司	100,000,000.00	2024/4/24	2025/4/23	否
渭南九州通正元医药有限公司	20,000,000.00	2024/3/22	2025/3/22	否
渭南九州通正元医药有限公司	15,000,000.00	2024/5/31	2025/5/30	否
温州九州通医药有限公司	50,000,000.00	2024/4/24	2025/4/22	否
芜湖九州通医药销售有限公司	10,000,000.00	2024/6/6	2025/6/5	否
阳泉九州通医药有限公司	10,000,000.00	2024/6/26	2025/6/25	否
长春九州通泰和医疗器械有限公司	1,200,000.00	2024/4/22	2024/12/9	否
长春九州通泰和医疗器械有限公司	3,500,000.00	2024/5/30	2025/5/29	否
长春九州通泰和医疗器械有限公司	1,500,000.00	2024/6/5	2025/6/4	否

长春九州通医药有限公司	10,000,000.00	2024/5/6	2025/5/6	否
河北九州通医药有限公司	400,000.00	2024/6/21	2025/6/21	否
河北九州通医药有限公司	50,000,000.00	2024/3/20	2025/3/19	否
广东九州通医药有限公司	50,000,000.00	2024/1/4	2024/12/28	否
广东九州通医药有限公司	40,000,000.00	2024/1/10	2024/12/31	否
广东九州通医药有限公司	11,094,700.00	2024/3/6	2024/12/30	否
广东九州通医药有限公司	8,302,200.00	2024/3/8	2024/12/30	否
广东九州通医药有限公司	10,603,100.00	2024/3/13	2024/12/30	否
广东九州通医药有限公司	17,000,000.00	2024/6/27	2024/12/30	否
广东九州通医药有限公司	18,341,000.00	2024/5/15	2024/11/15	否
广东九州通医药有限公司	29,398,700.00	2024/5/23	2024/11/23	否
广东九州通医药有限公司	8,467,200.00	2024/5/29	2024/11/29	否
广东九州通医药有限公司	4,501,000.00	2024/4/26	2024/10/26	否
广东九州通医药有限公司	11,204,400.00	2024/4/26	2024/10/26	否
广东九州通医药有限公司	13,366,000.00	2024/4/29	2024/10/29	否
广东九州通医药有限公司	18,896,300.00	2024/4/30	2024/10/30	否
广东九州通医药有限公司	19,808,900.00	2024/6/7	2024/12/6	否
广东九州通医药有限公司	16,016,500.00	2024/6/13	2024/12/12	否
广州九州通医药有限公司	30,000,000.00	2024/4/25	2024/10/25	否
广州九州通医药有限公司	29,000,000.00	2024/3/19	2025/3/11	否
广西九州通医药有限公司	40,000,000.00	2024/3/29	2025/3/29	否
广西九州通医疗器械有限公司	10,000,000.00	2024/6/28	2025/6/27	否
广西九州通医疗器械有限公司	17,000,000.00	2024/2/29	2025/2/28	否
黑龙江九州通医疗器械有限公司	5,000,000.00	2024/6/21	2025/6/12	否
黑龙江九州通医疗器械有限公司	5,000,000.00	2024/6/25	2025/6/12	否
黑龙江九州通医药有限公司	47,000,000.00	2024/3/20	2025/3/20	否
黑龙江九州通医药有限公司	50,000,000.00	2024/5/31	2025/5/31	否
黑龙江九州通医药有限公司	18,000,000.00	2024/6/11	2024/12/29	否
黑龙江九州通医药有限公司	12,000,000.00	2024/6/13	2024/12/29	否
黑龙江九州通医药有限公司	30,000,000.00	2024/6/7	2025/6/7	否
新疆九州通医药有限公司	80,000,000.00	2024/3/19	2025/3/19	否
新疆九州通医药有限公司	100,000,000.00	2024/5/30	2024/11/30	否
新疆九州通医药有限公司	170,000,000.00	2024/6/14	2025/6/14	否
青岛九州通医药有限公司	50,000,000.00	2024/3/27	2025/3/27	否
青岛九州通医疗器械有限公司	10,000,000.00	2024/3/28	2025/3/27	否
江苏九州通医药有限公司	50,000,000.00	2024/3/8	2025/3/5	否
江苏九州通医药有限公司	9,000,000.00	2024/3/13	2024/12/12	否
江苏九州通医药有限公司	51,000,000.00	2024/3/19	2024/12/14	否
江苏九州通医药有限公司	11,000,000.00	2024/3/21	2024/12/20	否
江苏九州通医药有限公司	18,000,000.00	2024/5/13	2024/11/25	否
江苏九州通医药有限公司	32,000,000.00	2024/5/23	2024/11/25	否
泰州九州通医药有限公司	30,000,000.00	2024/1/22	2024/12/14	否
重庆九州通医药有限公司	50,000,000.00	2024/5/17	2025/5/14	否
重庆九州通医药有限公司	150,000,000.00	2024/1/18	2025/1/17	否
重庆九州通医药有限公司	50,000,000.00	2024/6/27	2025/6/25	否
兰州九州通医疗器械有限公司	10,000,000.00	2024/3/28	2025/3/28	否
宁夏九州通医药有限公司	20,000,000.00	2024/2/28	2025/2/26	否
天津九州通达医药有限公司	35,000,000.00	2024/3/22	2025/3/11	否
天津九州通达医药有限公司	20,000,000.00	2024/1/16	2025/1/16	否

天津九州通达医药有限公司	30,000,000.00	2024/1/17	2025/1/17	否
天津九州通达医药有限公司	20,000,000.00	2024/3/29	2025/3/28	否
天津九州通达医药有限公司	39,000,000.00	2024/5/8	2025/5/7	否
天津九州通达医药有限公司	20,000,000.00	2024/5/17	2025/5/16	否
天津九州通达医药有限公司	6,000,000.00	2024/5/28	2025/5/22	否
天津九州通达医药有限公司	30,000,000.00	2024/6/25	2025/4/20	否
浙江九州通医药有限公司	49,000,000.00	2024/3/22	2025/3/19	否
上海九州通医疗器械供应链有限公司	30,000,000.00	2024/5/8	2025/5/8	否
上海九州通医疗器械供应链有限公司	58,000,000.00	2024/1/12	2024/11/20	否
九州通集团应城医药有限公司	80,000,000.00	2024/5/6	2025/5/5	否
九州通集团应城医药有限公司	50,000,000.00	2024/3/19	2025/3/18	否
随州九州通医药有限公司	20,000,000.00	2024/3/14	2025/3/14	否
随州九州通医药有限公司	10,000,000.00	2024/3/25	2025/3/12	否
十堰九州通医药有限公司	40,000,000.00	2024/1/1	2024/12/28	否
晋城九州通医药有限公司	10,000,000.00	2024/6/30	2025/6/30	否
黄冈金贵中药产业发展有限公司	10,000,000.00	2024/2/1	2025/2/1	否
新疆和济中药饮片有限公司	1,617,711.56	2024/1/12	2025/1/12	否
新疆和济中药饮片有限公司	1,903,925.18	2024/1/26	2025/1/26	否
新疆和济中药饮片有限公司	875,287.52	2024/2/4	2025/2/4	否
新疆和济中药饮片有限公司	1,053,437.84	2024/2/28	2025/2/28	否
新疆和济中药饮片有限公司	911,937.82	2024/3/7	2025/3/7	否
新疆和济中药饮片有限公司	823,560.48	2024/3/19	2025/3/19	否
新疆和济中药饮片有限公司	1,116,283.46	2024/3/22	2025/3/22	否
新疆和济中药饮片有限公司	1,697,856.14	2024/3/28	2025/3/28	否
上海真仁堂药业有限公司	23,000,000.00	2024/1/11	2025/1/8	否
上海真仁堂药业有限公司	15,000,000.00	2024/2/1	2025/1/24	否
陕西九州通医药有限公司	50,000,000.00	2024/1/17	2025/1/16	否
陕西九州通医药有限公司	50,000,000.00	2024/1/6	2025/1/5	否
陕西九州通医药有限公司	40,000,000.00	2024/3/29	2025/3/29	否
陕西九州通医药有限公司	6,630,000.00	2024/4/23	2025/4/22	否
陕西九州通医药有限公司	10,000,000.00	2024/4/19	2025/4/18	否
陕西九州通医药有限公司	9,020,000.00	2024/4/25	2025/4/24	否
陕西九州通医药有限公司	3,556,086.73	2024/5/28	2025/5/14	否
陕西九州通医药有限公司	1,000,000.00	2024/5/15	2025/5/14	否
陕西九州通医药有限公司	2,410,000.00	2024/5/9	2025/5/8	否
陕西九州通医药有限公司	4,560,000.00	2024/6/18	2025/6/18	否
陕西九州通医药有限公司	10,000,000.00	2024/4/23	2024/7/23	是
陕西九州通医药有限公司	15,000,000.00	2024/4/17	2024/7/17	是
陕西九州通医药有限公司	20,000,000.00	2024/6/21	2025/6/21	否
陕西九州通康欣医药有限公司	10,000,000.00	2024/3/29	2025/3/29	否
河南九州通国华医药物流有限公司	40,000,000.00	2024/2/5	2025/2/5	否
河南海华医药物流有限公司	50,000,000.00	2024/1/9	2025/1/9	否
河南海华医药物流有限公司	30,000,000.00	2024/6/20	2025/6/20	否
河南海华医药物流有限公司	10,000,000.00	2024/5/15	2025/5/15	否
河南海华医药物流有限公司	20,000,000.00	2024/3/22	2025/3/22	否
河北九州通腾翀医疗器械有限公司	15,000,000.00	2024/4/23	2025/4/23	否
九州通医疗科技(福建)有限公司	907,208.00	2024/1/11	2025/1/10	否

九州通医疗科技（福建）有限公司	388,800.00	2024/1/22	2025/1/21	否
九州通医疗科技（福建）有限公司	440,491.77	2024/1/25	2025/1/24	否
九州通医疗科技（福建）有限公司	1,311,445.60	2024/1/31	2025/1/30	否
九州通医疗科技（福建）有限公司	251,486.00	2024/2/29	2025/2/28	否
九州通医疗科技（福建）有限公司	284,580.00	2024/2/5	2025/2/4	否
九州通医疗科技（福建）有限公司	101,829.27	2024/2/22	2025/2/21	否
九州通医疗科技（福建）有限公司	93,060.45	2024/3/15	2024/12/19	否
九州通医疗科技（福建）有限公司	100,839.01	2024/3/22	2024/12/19	否
九州通医疗科技（福建）有限公司	267,412.00	2024/3/28	2024/12/19	否
九州通医疗科技（福建）有限公司	101,412.02	2024/4/24	2024/12/19	否
九州通医疗科技（福建）有限公司	395,230.00	2024/4/29	2024/12/19	否
九州通医疗科技（福建）有限公司	102,519.46	2024/5/23	2024/12/19	否
九州通医疗科技（福建）有限公司	268,903.89	2024/5/29	2024/12/19	否
新疆九州通医疗器械有限公司	10,000,000.00	2024/1/9	2025/1/8	否
天津九州通医疗器械有限公司	10,000,000.00	2024/6/26	2024/6/25	是
上海九州通尚通医疗器械有限公司	9,600,000.00	2024/3/12	2024/9/13	否
江西九州通欣涛医药有限公司	10,000,000.00	2024/6/14	2025/6/13	否
江西九州通药业有限公司	20,000,000.00	2024/6/14	2025/6/14	否
江西九州通药业有限公司	20,000,000.00	2024/4/16	2025/4/16	否
江西九州通医疗器械有限公司	10,000,000.00	2024/6/28	2025/6/27	否
江西盈辉实业发展有限公司	10,000,000.00	2024/5/28	2025/5/27	否
江西盈辉实业发展有限公司	10,000,000.00	2024/3/28	2025/3/28	否
南昌市鹏雷实业发展有限公司	10,000,000.00	2024/3/14	2025/3/14	否
四川九州通瑞健恒业科技有限公司	8,079,775.81	2024/4/24	2025/4/23	否
四川九州通瑞健恒业科技有限公司	5,486,881.22	2024/4/30	2025/4/29	否
四川九州通瑞健恒业科技有限公司	10,000,000.00	2024/4/7	2025/2/20	否
四川九州通瑞健恒业科技有限公司	4,790,000.00	2024/4/16	2025/2/20	否
四川九州通瑞健恒业科技有限公司	16,433,342.97	2024/5/16	2025/5/15	否
四川九州通瑞健恒业科技有限公司	10,000,000.00	2024/5/29	2025/5/28	否
乌鲁木齐佰特健民医疗用品有限公司	10,000,000.00	2024/3/15	2025/3/15	否
河南药九九医药科技有限公司	10,000,000.00	2024/4/19	2025/4/19	否
菏泽九州通医药有限公司	20,000,000.00	2024/5/21	2025/5/21	否
黑龙江九州通医疗科技有限公司	5,000,000.00	2024/3/22	2024/7/21	是
黑龙江九州通医疗科技有限公司	5,000,000.00	2024/3/26	2024/7/25	是
湖北九州通永业医疗器械有限公司	10,000,000.00	2024/4/12	2025/4/11	否
九州恒业通（辽宁）医疗器械科技有限公司	9,800,000.00	2024/6/5	2025/6/4	否
九州通（甘肃）医疗供应链管理有限公司	4,446,587.00	2024/1/30	2025/1/29	否
九州通（甘肃）医疗供应链管理有限公司	416,000.00	2024/4/26	2025/4/25	否
九州通（甘肃）医疗供应链管理有限公司	533,700.00	2024/3/5	2025/3/4	否
九州通（甘肃）医疗供应链管理有限公司	4,136,000.00	2024/3/11	2025/3/10	否
九州通（甘肃）医疗供应链管理有限公司	175,000.00	2024/3/14	2025/3/13	否



九州通（甘肃）医疗供应链管理有 限公司	245,000.00	2024/3/22	2025/3/21	否
九州通（河南）医疗装备有限公司	5,000,000.00	2024/3/15	2025/3/14	否
内蒙古九州通供应链管理有限公司	10,000,000.00	2024/2/26	2025/2/25	否
甘肃九州通诺信药业有限公司	558,769.40	2024/5/8	2025/5/8	否
甘肃九州通诺信药业有限公司	2,577,714.00	2024/5/13	2025/5/11	否
甘肃九州通诺信药业有限公司	4,487,632.50	2024/5/16	2025/5/16	否
甘肃九州通诺信药业有限公司	663,513.00	2024/5/21	2025/5/21	否
甘肃九州通诺信药业有限公司	2,653,261.08	2024/4/30	2025/4/29	否
甘肃九州通诺信药业有限公司	4,151,772.20	2024/6/13	2025/6/13	否
焦作九州通医药有限公司	5,000,000.00	2024/3/22	2025/3/21	否
焦作九州通医药有限公司	5,000,000.00	2024/4/7	2025/4/6	否
濮阳九州通医药有限公司	10,000,000.00	2024/3/19	2025/3/19	否
平顶山九州通医药有限公司	20,000,000.00	2024/3/14	2025/3/6	否
平顶山九州通医药有限公司	10,000,000.00	2024/6/7	2025/6/7	否
兴安盟九州通医药有限公司	10,000,000.00	2024/1/18	2025/1/17	否
黄冈金贵中药产业发展有限公司	10,000,000.00	2024/3/22	2025/4/21	否

本公司作为被担保方

√适用 □不适用

单位：元 币种：人民币

担保方	担保金额	担保起始日	担保到期日	担保是否 已经履行 完毕
刘宝林、田望芝	100,000,000.00	2023/10/20	2024/10/20	否
刘宝林、田望芝	100,000,000.00	2023/11/13	2024/11/13	否
刘宝林、田望芝	157,161,579.15	2023/11/20	2024/11/20	否
刘宝林、田望芝	42,838,420.85	2023/11/28	2024/11/28	否
刘宝林、田望芝	124,603,415.15	2023/12/11	2024/12/11	否
刘宝林、田望芝	175,396,584.85	2023/12/18	2024/12/18	否
刘宝林、田望芝	1,000,000.00	2023/9/8	2024/9/15	否
刘宝林、田望芝	1,000,000.00	2023/9/8	2025/3/15	否
刘宝林、田望芝	97,000,000.00	2023/9/8	2025/9/8	否
刘宝林、田望芝	1,000,000.00	2023/9/18	2024/9/15	否
刘宝林、田望芝	1,000,000.00	2023/9/18	2025/3/15	否
刘宝林、田望芝	97,000,000.00	2023/9/18	2025/9/18	否
刘宝林、田望芝	297,600,000.00	2023/1/6	2024/12/31	否
刘宝林、田望芝	600,000.00	2023/1/6	2024/12/21	否
刘宝林、田望芝	198,400,000.00	2023/1/10	2024/12/31	否
刘宝林、田望芝	400,000.00	2023/1/10	2024/12/21	否
刘宝林、田望芝	300,000,000.00	2024/4/16	2025/4/15	否
刘宝林、田望芝	300,000,000.00	2024/4/18	2025/4/17	否
刘宝林、田望芝	300,000,000.00	2024/3/18	2025/3/17	否
刘宝林、田望芝	200,000,000.00	2024/6/3	2025/6/2	否
刘宝林、田望芝	200,000,000.00	2024/2/1	2025/1/22	否
刘宝林、田望芝	200,000,000.00	2024/2/1	2025/1/20	否
刘宝林、田望芝	400,000,000.00	2024/5/31	2025/5/29	否
刘宝林、田望芝	200,000,000.00	2023/7/31	2024/7/30	是
刘宝林、田望芝	192,423,600.00	2024/3/27	2025/3/26	否

刘宝林、田望芝	290,000,000.00	2023/2/28	2025/2/27	否
刘宝林、田望芝	37,321,449.51	2022/8/25	2024/8/23	是
刘宝林、田望芝	47,678,550.49	2022/8/24	2024/8/23	是
刘宝林、田望芝	66,913,064.67	2024/3/12	2025/3/11	否
刘宝林、田望芝	83,086,935.33	2024/3/18	2025/3/17	否
北京九州通医药有限公司、河南九州通医药有限公司	100,000,000.00	2019/7/10	2024/7/15	是
北京九州通医药有限公司、河南九州通医药有限公司	100,000,000.00	2019/7/10	2025/1/15	否
北京九州通医药有限公司、河南九州通医药有限公司	100,000,000.00	2019/7/10	2025/7/15	否
北京九州通医药有限公司、河南九州通医药有限公司	100,000,000.00	2019/7/10	2026/1/15	否
北京九州通医药有限公司、河南九州通医药有限公司	100,000,000.00	2019/7/10	2026/7/15	否
北京九州通医药有限公司、河南九州通医药有限公司	100,000,000.00	2019/7/10	2027/1/15	否
北京九州通医药有限公司、河南九州通医药有限公司	100,000,000.00	2019/7/10	2027/7/15	否
湖北九州通健康产业有限公司、北京九州通医药有限公司	37,915,828.00	2021/9/24	2024/12/15	否
湖北九州通健康产业有限公司、北京九州通医药有限公司	37,915,828.00	2021/9/24	2025/6/15	否
湖北九州通健康产业有限公司、北京九州通医药有限公司	37,915,828.00	2021/9/24	2025/12/15	否
湖北九州通健康产业有限公司、北京九州通医药有限公司	38,006,860.00	2021/9/24	2026/6/30	否
湖北九州通健康产业有限公司、北京九州通医药有限公司	38,320,740.00	2021/9/24	2024/12/15	否
湖北九州通健康产业有限公司、北京九州通医药有限公司	38,320,740.00	2021/9/24	2025/6/15	否
湖北九州通健康产业有限公司、北京九州通医药有限公司	38,320,740.00	2021/9/24	2025/12/15	否
湖北九州通健康产业有限公司、北京九州通医药有限公司	38,412,747.00	2021/9/24	2026/6/30	否

关联担保情况说明

适用 不适用

(5). 关联方资金拆借

适用 不适用

(6). 关联方资产转让、债务重组情况

适用 不适用

(7). 关键管理人员报酬

适用 不适用

(8). 其他关联交易

适用 不适用

## 6、 应收、应付关联方等未结算项目情况

## (1). 应收项目

√适用 □不适用

单位：元 币种：人民币

项目名称	关联方	期末余额		期初余额	
		账面余额	坏账准备	账面余额	坏账准备
应收账款：					
楚昌投资集团有限公司及其控股子公司		36,127.24	220.38	10,416.00	63.54
广元泓通医药有限公司		2,094,652.23	12,777.38	1,145,747.18	6,989.06
湖北共创医药有限公司		31,784.08	193.88	55,204.15	336.75
武汉九州通人寿堂医疗养老服务有限责任公司		143,199.37	873.52	119,094.50	297.74
自贡嘉诚医投医药有限公司		798,971.03	73,762.13	442,255.65	71,586.17
湖北香连药业有限责任公司及其控股子公司		117,796.80	718.56	558,802.85	3,408.70
湖北九州通医药科技有限公司		47,000.00	286.7	97,465.46	594.54
三台县卫投君安医药有限责任公司		39,854,855.58	243,114.62	104,542,109.19	637,706.87
武汉长检医学检验实验室有限公司		19,955,000.00	121,725.5		
四川康兴医疗投资有限公司		39,894,633.25	243,357.26	79,134,505.55	482,720.48
湖北九州医药供应链有限公司及其控股子公司		74,941.50	457.14	282.00	1.72
同仁九州（苏州）医药有限公司		169,920.00	1,036.51		
合计		103,218,881.08	698,523.58	186,105,882.53	1,203,705.57
预付款项：					
湖北共创医药有限公司		28,402.09		152,852,181.68	
湖北九州通医药科技有限公司		1,072,539.54		308,842.86	
湖北香连药业有限责任公司及其控股子公司		8,568.00		1,323.12	
楚昌投资集团有限公司及其控股子公司		29,030,346.40		26,841,758.86	

爱美客技术发展股份有限公司及其控股子公司		920,000.00			
合 计		31,059,856.03		180,004,106.52	
其他应收款:					
爱美客技术发展股份有限公司及其控股子公司		60,000.00	4,000.00	50,000.00	
天津外泌体科技有限公司		6,107,648.45	197,451.25	6,471,190.85	124,539.17
北京均大高科医药研究院有限公司		13,099,969.19	226,839.85	11,649,917.36	89,119.06
楚昌投资集团有限公司及其控股子公司		80,798.00	264.55	30,798.00	264.55
合 计		19,348,415.64	428,555.65	18,201,906.21	213,922.78
债权投资/一年内到期的非流动资产:					
武汉九州通人寿堂医疗养老服务有限公司		35,698,082.20	1,928,490.40	43,867,068.49	2,369,335.34
合 计		35,698,082.20	1,928,490.40	43,867,068.49	2,369,335.34

## (2). 应付项目

√适用 □不适用

单位：元 币种：人民币

项目名称	关联方	期末账面余额	期初账面余额
应付账款:			
湖北共创医药有限公司		45,322,690.91	1,992,555.17
湖北香连药业有限责任公司及其控股子公司		2,461,862.75	208,754.62
重庆一线天医疗科技有限公司		49,883.20	49,883.20
湖北九州通医药科技有限公司			6,142,598.03
三台县卫投君安医药有限责任公司		1,034.51	1,034.51
楚昌投资集团有限公司及其控股子公司		141,994.13	
同仁九州（苏州）医药有限公司		1,781,529.47	
湖北九州医药供应链有限公司及其控股子公司		9,644,471.54	
合 计		59,403,466.51	8,394,825.53
预收款项:			
楚昌投资集团有限公司及其控股子公司		135,923.32	96,430.50
湖北共创医药有限公司		80,504.60	705.50
湖北九州通医药科技有限公司		56,284.40	13,019.67
爱美客技术发展股份有限公司及其控股子公司			560.00
武汉长检医学检验实验室有限公司		361,000.00	10,254,700.00

湖北九州医药供应链有限公司及其控股子公司		416,587.16	
合计		1,050,299.48	10,365,415.67
其他应付款：			
楚昌投资集团有限公司及其控股子公司		17,261,420.66	1,959,561.97
湖北共创医药有限公司		47,844.67	7,118.30
湖北香连药业有限责任公司及其控股子公司		58,539.44	53,349.18
广元泓通医药有限公司		9,389.40	4,205.49
未名企鹅（北京）科技有限公司		150.00	150.00
重庆一线天医疗科技有限公司		4,359.00	4,359.00
武汉长检医学检验实验室有限公司		11,127.00	11,127.00
湖北九州通医药科技有限公司		23,253.94	3,000.00
湖北九州科投健康创业投资基金合伙企业（有限合伙）			1,482,054.79
湖北九州医药供应链有限公司及其控股子公司		96,384.91	
合计		17,512,469.02	3,524,925.73

## (3). 其他项目

□适用 √不适用

## 7、关联方承诺

□适用 √不适用

## 8、其他

√适用 □不适用

公司子公司将应收款项采用国内商业保理业务的形式出售给天津楚昌国际商业保理有限公司，详见公司每年披露的上年度关联交易执行情况和本年度关联交易预计的公告。

## 十五、股份支付

## 1、各项权益工具

√适用 □不适用

数量单位：股 金额单位：元 币种：人民币

授予对象类别	本期授予		本期行权		本期解锁		本期失效	
	数量	金额	数量	金额	数量	金额	数量	金额
2024 年员工持股计划	29,982,000.00	149,910,000.00						
2023 年员工持股计划			17,101,500.00	162,464,250.00				
合计	29,982,000.00	149,910,000.00	17,101,500.00	162,464,250.00				

期末发行在外的股票期权或其他权益工具

√适用 □不适用

授予对象类别	期末发行在外的股票期权		期末发行在外的其他权益工具	
	行权价格的范围	合同剩余期限	行权价格的范围	合同剩余期限
高级管理人员及核心人员			5.00 元/股	2024 年员工持股计划：11 个月

## 2、以权益结算的股份支付情况

适用 不适用

单位：元 币种：人民币

授予日权益工具公允价值的确定方法	按照授予日市场价格减去授予价格的方法确定限制性股票和员工持股计划的公允价值
授予日权益工具公允价值的重要参数	授予日市场价格
可行权权益工具数量的确定依据	按等待期内的业绩考核条件及激励对象的考核结果估计确定
本期估计与上期估计有重大差异的原因	无
以权益结算的股份支付计入资本公积的累计金额	50,560,240.00

## 3、以现金结算的股份支付情况

适用 不适用

## 4、本期股份支付费用

适用 不适用

单位：元 币种：人民币

授予对象类别	以权益结算的股份支付费用	以现金结算的股份支付费用
高级管理人员及核心人员	50,560,240.00	
合计	50,560,240.00	

## 5、股份支付的修改、终止情况

适用 不适用

## 6、其他

适用 不适用

## 十六、承诺及或有事项

### 1、重要承诺事项

适用 不适用

### 2、或有事项

#### (1)、资产负债表日存在的重要或有事项

适用 不适用

##### (1) 未决诉讼仲裁形成的或有负债及其财务影响

于 2024 年 6 月 30 日，本集团作为原告的单项金额较大的未决诉讼案件标的金额共计人民币 438,653,287.69 元，有关案件尚未结案；于 2024 年 6 月 30 日，本集团作为被告的较大未决诉讼案件标的金额共计人民币 28,854,571.04 元，为 1 起房屋租赁合同纠纷，有关案件尚未结案。管理层认为，该起案件不对财务报表产生重大影响。

##### (2) 与合营企业或联营企业投资相关的或有负债

参见“附注十、在其他主体中的权益”部分。

##### (3) 其他或有负债及其财务影响

本集团为关联方担保事项详见本附注十四、5（4）。

(2). 公司没有需要披露的重要或有事项，也应予以说明：

适用 不适用

3、其他

适用 不适用

十七、资产负债表日后事项

1、重要的非调整事项

适用 不适用

2、利润分配情况

适用 不适用

3、销售退回

适用 不适用

4、其他资产负债表日后事项说明

适用 不适用

十八、其他重要事项

1、前期会计差错更正

(1). 追溯重述法

适用 不适用

(2). 未来适用法

适用 不适用

2、重要债务重组

适用 不适用

3、资产置换

(1). 非货币性资产交换

适用 不适用

(2). 其他资产置换

适用 不适用

4、年金计划

适用 不适用

5、终止经营

适用 不适用

6、分部信息

(1). 报告分部的确定依据与会计政策

适用 不适用

本集团的经营业务根据业务的性质以及所提供的产品和服务分开组织和管理。本集团的每个经营分部是一个业务集团，提供面临不同于其他经营分部的风险并取得不同于其他经营分部的报酬的产品和服务。

本集团的经营分部的分类与内容如下：

A、分销分部：负责向医药制造商提供分销、仓储、物流和其他相关服务；

B、工业分部：负责药品及保健品的研发、生产和销售；

C、零售分部：负责经营及加盟零售药店网络；

D、医疗健康分部：负责提供医疗健康及技术增值服务

E、其他分部：负责其他业务。

管理层出于配置资源和评价业绩的决策目的，对各业务单元的经营成果分开进行管理。分部业绩以报告的分部利润为基础进行评价。

分部间的转移定价，参照向第三方进行交易所采用的价格制。



## (2). 报告分部的财务信息

√适用 □不适用

单位：元 币种：人民币

项目	分销分部	工业分部	零售分部	医疗健康分部	其他分部	分部间抵销	合计
对外营业收入	74,113,543,419.67	1,437,782,191.99	1,456,323,859.52	103,420,267.05	59,808,566.58		77,170,878,304.81
分部间交易收入	799,349,153.10	527,186,064.99		27,337,047.29	60,481,401.35	-1,414,353,666.73	
销售费用	1,884,774,040.36	133,100,005.04	147,276,699.70	14,800,663.62	40,116,970.07	-50,738,411.26	2,169,329,967.53
利息收入	91,749,372.79	94,042.60	222,228.97	23,680.00	325,829.23		92,415,153.59
利息费用	638,108,055.43	10,309,195.50	3,695,529.44	13,892,055.12	17,228,565.18	-32,995,299.62	650,238,101.05
对联营企业和合营企业的投资收益	41,892,244.98			497,700.50	3,638,036.69		46,027,982.17
信用减值损失	-118,585,164.11	-4,411,383.38	-1,229,777.46	-17,692,687.78	416,322.72		-141,502,690.01
资产减值损失	-17,942,646.92	-2,577,677.60	-92,926.50				-20,613,251.02
利润总额（亏损）	3,158,690,897.37	58,684,878.57	-9,680,098.46	-41,451,208.35	764,191,564.13	-2,274,713,857.26	1,655,722,176.00
资产总额	120,602,578,080.24	4,574,104,081.32	1,418,898,427.33	3,040,393,505.89	19,488,596,558.79	-50,419,926,553.00	98,704,644,100.57
负债总额	70,260,666,171.00	2,445,814,684.18	855,175,696.11	892,180,073.53	5,030,224,809.52	-11,370,395,045.20	68,113,666,389.14
折旧和摊销以外的非现金费用	50,560,240.00						50,560,240.00
对联营企业和合营企业的长期股权投资	1,881,768,734.56			97,015,160.07	45,012,682.08		2,023,796,576.71

(3). 公司无报告分部的，或者不能披露各报告分部的资产总额和负债总额的，应说明原因

适用 不适用

(4). 其他说明

适用 不适用

7、其他对投资者决策有影响的重要交易和事项

适用 不适用

8、其他

适用 不适用

## 十九、母公司财务报表主要项目注释

### 1、应收账款

(1). 按账龄披露

适用 不适用

单位：元 币种：人民币

账龄	期末账面余额	期初账面余额
1 年以内		
其中：1 年以内分项		
1 年以内	3,929,975,579.05	3,524,295,165.28
1 年以内小计	3,929,975,579.05	3,524,295,165.28
1 至 2 年	40,682,017.70	49,031,268.41
2 至 3 年	133,161.05	1,393,876.13
3 年以上	26,282,651.63	28,155,257.11
减：坏账准备	31,619,053.22	36,054,449.86
合计	3,965,454,356.21	3,566,821,117.07

## (2). 按坏账计提方法分类披露

√适用 □不适用

单位：元 币种：人民币

类别	期末余额					期初余额				
	账面余额		坏账准备		账面价值	账面余额		坏账准备		账面价值
	金额	比例 (%)	金额	计提比例 (%)		金额	比例 (%)	金额	计提比例 (%)	
按单项计提坏账准备	16,474,285.69	0.41	16,474,285.69	100.00		19,506,565.38	0.54	19,506,565.38	100	
按组合计提坏账准备	3,980,599,123.74	99.59	15,144,767.53	0.38	3,965,454,356.21	3,583,369,001.55	99.46	16,547,884.48	0.46	3,566,821,117.07
其中：										
账龄组合	692,189,264.40	17.32	15,144,767.53	2.19	677,044,496.87	342,733,119.58	9.51	16,547,884.48	4.83	326,185,235.10
同一控制下的关联方组合	3,288,409,859.34	82.27			3,288,409,859.34	3,240,635,881.97	89.95			3,240,635,881.97
合计	3,997,073,409.43	/	31,619,053.22	/	3,965,454,356.21	3,602,875,566.93	/	36,054,449.86	/	3,566,821,117.07

按单项计提坏账准备:

适用 不适用

单位: 元 币种: 人民币

名称	期末余额			
	账面余额	坏账准备	计提比例 (%)	计提理由
应收账款 AC 客户	9,087,367.78	9,087,367.78	100.00	信用风险显著增加
应收账款 AD 客户	7,386,917.91	7,386,917.91	100.00	信用风险显著增加
合计	16,474,285.69	16,474,285.69	/	/

按单项计提坏账准备的说明:

适用 不适用

按组合计提坏账准备:

适用 不适用

组合计提项目: 账龄组合

单位: 元 币种: 人民币

名称	期末余额		
	应收账款	坏账准备	计提比例 (%)
1 年以内	641,565,719.71	1,495,562.96	0.23
1 至 2 年	40,682,017.70	3,802,434.98	9.35
2 至 3 年	133,161.05	38,403.65	28.84
3 年以上	9,808,365.94	9,808,365.94	100.00
合计	692,189,264.40	15,144,767.53	2.19

按组合计提坏账准备的说明:

适用 不适用

按预期信用损失一般模型计提坏账准备

适用 不适用

对本期发生损失准备变动的应收账款账面余额显著变动的情况说明:

适用 不适用**(3). 坏账准备的情况**适用 不适用

单位: 元 币种: 人民币

类别	期初余额	本期变动金额				期末余额
		计提	收回或转回	转销或核销	其他变动	
单项计提坏账准备的应收账款	19,506,565.38			-3,032,279.69		16,474,285.69
按组合计提坏账准备的应收账款	16,547,884.48	-1,403,116.95				15,144,767.53
合计	36,054,449.86	-1,403,116.95		-3,032,279.69		31,619,053.22

其中本期坏账准备收回或转回金额重要的：

适用 不适用

#### (4). 本期实际核销的应收账款情况

适用 不适用

单位：元 币种：人民币

项目	核销金额
实际核销的应收账款	3,032,279.69

其中重要的应收账款核销情况

适用 不适用

应收账款核销说明：

适用 不适用

#### (5). 按欠款方归集的期末余额前五名的应收账款和合同资产情况

适用 不适用

单位：元 币种：人民币

单位名称	应收账款 期末余额	合同资产 期末余额	应收账款和合同 资产期末余额	占应收账款和 合同资产期末 余额合计数的 比例（%）	坏账准 备期末 余额
应收账款 AF 客户	537,699,481.47		537,699,481.47	13.45	
应收账款 AG 客户	375,842,830.24		375,842,830.24	9.41	
应收账款 AH 客户	243,538,154.83		243,538,154.83	6.09	
应收账款 AI 客户	168,209,817.36		168,209,817.36	4.21	
应收账款 AJ 客户	131,170,250.27		131,170,250.27	3.28	
合计	1,456,460,534.17		1,456,460,534.17	36.44	

其他说明

本公司按欠款方归集的期末余额前五名应收账款汇总金额为 1,456,460,534.17 元，占应收账款期末余额合计数的比例为 36.44%，相应计提的坏账准备期末余额汇总金额为 0 元。

其他说明：

适用 不适用

## 2、其他应收款

项目列示

适用 不适用

单位：元 币种：人民币

项目	期末余额	期初余额
应收利息		
应收股利	28,330,170.16	6,630,170.16
其他应收款	18,696,209,049.20	15,437,574,732.51
合计	18,724,539,219.36	15,444,204,902.67

其他说明：

适用 不适用

**应收利息****(1). 应收利息分类**适用 不适用**(2). 重要逾期利息**适用 不适用**(3). 按坏账计提方法分类披露**适用 不适用

按单项计提坏账准备:

适用 不适用

按单项计提坏账准备的说明:

适用 不适用

按组合计提坏账准备:

适用 不适用**(4). 按预期信用损失一般模型计提坏账准备**适用 不适用**(5). 坏账准备的情况**适用 不适用

其中本期坏账准备收回或转回金额重要的:

适用 不适用**(6). 本期实际核销的应收利息情况**适用 不适用

其中重要的应收利息核销情况

适用 不适用

核销说明:

适用 不适用

其他说明:

适用 不适用**应收股利****(7). 应收股利**适用 不适用

单位: 元 币种: 人民币

项目(或被投资单位)	期末余额	期初余额
普通股股利	28,330,170.16	6,630,170.16
合计	28,330,170.16	6,630,170.16

**(8). 重要的账龄超过 1 年的应收股利**适用 不适用**(9). 按坏账计提方法分类披露**适用 不适用

按单项计提坏账准备:

适用 不适用

按单项计提坏账准备的说明:

适用 不适用

按组合计提坏账准备：

适用 不适用

(10). 按预期信用损失一般模型计提坏账准备

适用 不适用

(11). 坏账准备的情况

适用 不适用

其中本期坏账准备收回或转回金额重要的：

适用 不适用

(12). 本期实际核销的应收股利情况

适用 不适用

其中重要的应收股利核销情况

适用 不适用

核销说明：

适用 不适用

其他说明：

适用 不适用

其他应收款

(13). 按账龄披露

适用 不适用

单位：元 币种：人民币

账龄	期末账面余额	期初账面余额
1年以内		
其中：1年以内分项		
1年以内	18,447,457,306.46	15,229,718,969.30
1年以内小计	18,447,457,306.46	15,229,718,969.30
1至2年	95,913,722.27	52,288,830.79
2至3年	32,501,033.62	27,981,103.97
3年以上	138,363,914.24	145,497,888.15
减：坏账准备	18,026,927.39	17,912,059.70
合计	18,696,209,049.20	15,437,574,732.51

(14). 按款项性质分类

适用 不适用

单位：元 币种：人民币

款项性质	期末账面余额	期初账面余额
合并范围内关联方	18,247,775,060.69	14,824,685,870.98
医院客户保证金	160,628,731.43	185,442,515.94
供应商折让	82,897,765.87	335,692,258.08
非关联公司的应收款项	114,407,881.80	38,732,556.99
供应商保证金	12,340,000.00	7,950,000.00
招标保证金	2,132,154.60	2,783,698.41
备用金借支	4,273,562.05	846,225.67
基层医疗机构保证金	50,000.00	50,000.00
代垫个人保险及住房公积金	5,486,559.18	5,938,585.99
其他	84,244,260.97	53,365,080.15
减：坏账准备	18,026,927.39	17,912,059.70

合计	18,696,209,049.20	15,437,574,732.51
----	-------------------	-------------------

## (15). 坏账准备计提情况

√适用 □不适用

单位：元 币种：人民币

坏账准备	第一阶段	第二阶段	第三阶段	合计
	未来12个月预期信用损失	整个存续期预期信用损失(未发生信用减值)	整个存续期预期信用损失(已发生信用减值)	
2024年1月1日余额	16,513,836.66		1,398,223.04	17,912,059.70
2024年1月1日余额在本期				
--转入第二阶段				
--转入第三阶段				
--转回第二阶段				
--转回第一阶段				
本期计提	1,513,090.73			1,513,090.73
本期转回				
本期转销				
本期核销			-1,398,223.04	-1,398,223.04
其他变动				
2024年6月30日余额	18,026,927.39			18,026,927.39

对本期发生损失准备变动的其他应收款账面余额显著变动的情况说明：

□适用 √不适用

本期坏账准备计提金额以及评估金融工具的信用风险是否显著增加的采用依据：

□适用 √不适用

## (16). 坏账准备的情况

√适用 □不适用

单位：元 币种：人民币

类别	期初余额	本期变动金额				期末余额
		计提	收回或转回	转销或核销	其他变动	
单项计提坏账准备的其他应收款	1,398,223.04			-1,398,223.04		
按组合计提坏账准备的其他应收款	16,513,836.66	1,513,090.73				18,026,927.39
合计	17,912,059.70	1,513,090.73		-1,398,223.04		18,026,927.39

其中本期坏账准备转回或收回金额重要的：



适用 不适用

(17). 本期实际核销的其他应收款情况

适用 不适用

单位：元 币种：人民币

项目	核销金额
实际核销的其他应收款	1,398,223.04

其中重要的其他应收款核销情况：

适用 不适用

其他应收款核销说明：

适用 不适用

(18). 按欠款方归集的期末余额前五名的其他应收款情况

适用 不适用

单位：元 币种：人民币

单位名称	期末余额	占其他应收款 期末余额合计 数的比例(%)	款项的性质	账龄	坏账准备 期末余额
其他应收款 A 公司	2,629,903,248.06	14.05	合并范围内关联方	1 年以内	
其他应收款 B 公司	1,758,023,760.27	9.39	合并范围内关联方	1 年以内	
其他应收款 C 公司	1,411,973,922.62	7.55	合并范围内关联方	1 年以内	
其他应收款 D 公司	1,206,680,082.94	6.45	合并范围内关联方	1 年以内	
其他应收款 E 公司	785,850,257.96	4.20	合并范围内关联方	1 年以内	
合计	7,792,431,271.85	41.64	/	/	

(19). 因资金集中管理而列报于其他应收款

适用 不适用

其他说明：

适用 不适用

3、长期股权投资

适用 不适用

单位：元 币种：人民币

项目	期末余额			期初余额		
	账面余额	减值 准备	账面价值	账面余额	减值 准备	账面价值
对子公司投资	17,042,032,305.24		17,042,032,305.24	17,275,428,041.85		17,275,428,041.85
对联营、合营企 业投资	1,735,383,271.90		1,735,383,271.90	1,595,015,031.19		1,595,015,031.19

合计	18,777,415,577.14	18,777,415,577.14	18,870,443,073.04	18,870,443,073.04
----	-------------------	-------------------	-------------------	-------------------

## (1) 对子公司投资

√适用 □不适用

单位：元 币种：人民币

被投资单位	期初余额	本期增加	本期减少	期末余额	本期计提减值准备	减值准备期末余额
湖北九州通供应链管理有限公司	30,000,000.00			30,000,000.00		
辽宁九州通医药有限公司	744,334,487.77			744,334,487.77		
四川九州通医药有限公司	570,000,000.00			570,000,000.00		
九州通医疗器械集团有限公司	426,779,178.08			426,779,178.08		
西藏九州通医药有限公司	237,796,800.00			237,796,800.00		
九州通医药集团物流有限公司	348,360,436.20			348,360,436.20		
湖北江汉九州通医药有限公司	6,700,000.00			6,700,000.00		
湖北九州通合和康乐医药有限公司	10,200,000.00			10,200,000.00		
湖北九州通惠康医药有限公司	5,100,000.00			5,100,000.00		
九州通健康科技集团有限公司	574,806,500.00			574,806,500.00		
监利九州通医药有限公司	14,000,000.00		3,000,000.00	11,000,000.00		
全擎健康产业（湖北）有限公司	700,000.00	49,300,000.00		50,000,000.00		
九州通医药投资（湖北）有限公司	11,525,608,888.35			11,525,608,888.35		
湖北九州产业园区运营管理有限公司	11,000,000.00	5,000,000.00		16,000,000.00		
青海九州通医药有限公司	50,000,000.00			50,000,000.00		
北京京丰制药集团有限公司	466,042,500.00			466,042,500.00		
孝感德信泽商贸有限公司	101,935,388.09		101,935,388.09			
九州天润中药产业有限公司	371,761,400.00			371,761,400.00		

上海九州通国际贸易有限公司	43,670,685.00			43,670,685.00		
黄冈九州通医药有限公司	25,000,000.00			25,000,000.00		
九州通医疗健康科技有限公司	144,418,153.11			144,418,153.11		
湖北九州通高投长江产业投资基金管理有限公司	13,000,000.00	5,000,000.00		18,000,000.00		
湖北高通投资基金管理有限公司	4,080,000.00			4,080,000.00		
荆门九州通医药有限公司	14,000,000.00			14,000,000.00		
海南九州通医药有限公司	200,000,000.00			200,000,000.00		
海南华利医药进出口有限公司	197,960,348.52		197,960,348.52			
北京京丰制药（山东）有限公司	230,723,528.51			230,723,528.51		
武汉瑞仕昌达商贸有限公司	24,680,668.66			24,680,668.66		
榕知科技（武汉）有限公司	116,247,272.08			116,247,272.08		
北京均大制药有限公司	203,872,874.80			203,872,874.80		
武汉利阳供应链有限公司	14,311,684.16			14,311,684.16		
湖北九州云智科技有限公司	76,648.52			76,648.52		
湖北九州通长坂坡医药有限公司		10,200,000.00		10,200,000.00		
九信中药集团有限公司	523,060,600.00			523,060,600.00		
大连九州通医药有限公司	15,000,000.00			15,000,000.00		
湖北九州通福君医药有限公司	10,200,000.00			10,200,000.00		
合计	17,275,428,041.85	69,500,000.00	302,895,736.61	17,042,032,305.24		

## (2) 对联营、合营企业投资

√适用 □不适用

单位：元 币种：人民币

投资单位	期初余额	本期增减变动								期末余额	减值准备期末余额	
		追加投资	减少投资	权益法下确认的投资损益	其他综合收益调整	其他权益变动	宣告发放现金股利或利润	计提减值准备	其他			
联营企业												
湖北共创医药有限公司	107,708,357.96			-1,189,946.21	3,673.34						106,522,085.09	
湖北金融租赁股份有限公司	1,043,125,410.48			55,137,110.39							1,098,262,520.87	
攀枝花市花城医院管理有限公司	2,925,000.00			74,000.00							2,999,000.00	
湖北通瀛投资基金管理有限公司	1,740,267.42			336,327.32							2,076,594.74	
湖北通瀛股权投资基金合伙企业（有限合伙）	123,219,555.37			12,800,671.09							110,418,884.28	
首都建设—攀枝花市花城新区医院建设 PPP 项目私募股权投资基金	25,920,000.00			740,000.00							26,660,000.00	
湖北九州通医药科技有限公司	10,045,325.63			-28,186.34							10,017,139.29	
杭州快快康付科技有限公司	27,121,087.12			-1,204,963.69							25,916,123.43	
湖北通瀛企业管理咨询有限公司	708,532.63			745,641.89							1,454,174.52	
湖北九康通生物医药有限公司	26,452,621.15			539,154.32							26,991,775.47	

湖北通瀛二期股权投资基金合伙企业（有限合伙）	97,897,007.23	100,000,000.00		-1,108,932.26						196,788,074.97	
同仁九州（苏州）医药有限公司	7,298,604.58			-54,577.67						7,244,026.91	
四川康兴医疗投资有限公司	58,000,000.00									58,000,000.00	
湖北九州医药供应链有限公司	62,853,261.62			-820,389.29						62,032,872.33	
合计	1,595,015,031.19	100,000,000.00		40,364,567.37	3,673.34					1,735,383,271.90	

## (1). 长期股权投资的减值测试情况

适用 不适用

其他说明：

适用 不适用

## 4、营业收入和营业成本

## (1). 营业收入和营业成本情况

适用 不适用

单位：元 币种：人民币

项目	本期发生额		上期发生额	
	收入	成本	收入	成本
主营业务	11,207,022,405.96	10,375,378,270.48	11,144,226,211.36	10,298,313,379.03
其他业务				
合计	11,207,022,405.96	10,375,378,270.48	11,144,226,211.36	10,298,313,379.03

## (2). 营业收入、营业成本的分解信息

适用 不适用

单位：元 币种：人民币

合同分类	合计	
	营业收入	营业成本
按经营地区分类：		
华中区域	11,207,022,405.96	10,375,378,270.48
合计	11,207,022,405.96	10,375,378,270.48
按业务分部分类：		
分销分部	11,207,022,405.96	10,375,378,270.48
合计	11,207,022,405.96	10,375,378,270.48

其他说明

适用 不适用

## (3). 履约义务的说明

适用 不适用

## (4). 分摊至剩余履约义务的说明

适用 不适用

## (5). 重大合同变更或重大交易价格调整

适用 不适用

## 5、投资收益

适用 不适用

单位：元 币种：人民币

项目	本期发生额	上期发生额
成本法核算的长期股权投资收益	720,597,159.23	654,332,762.93
权益法核算的长期股权投资收益	40,364,567.37	22,120,959.81
处置长期股权投资产生的投资收益	14,104,263.39	
交易性金融资产在持有期间的投资收益		105,000.00

其他权益工具投资在持有期间取得的股利收入		
债权投资在持有期间取得的利息收入	51,143,325.43	76,745,771.54
其他债权投资在持有期间取得的利息收入		
处置交易性金融资产取得的投资收益	3,488,600.63	1,366,352.20
处置其他权益工具投资取得的投资收益		
处置债权投资取得的投资收益		
处置其他债权投资取得的投资收益		
债务重组收益		
合计	829,697,916.05	754,670,846.48

## 6、其他

适用 不适用

## 二十、补充资料

### 1、当期非经常性损益明细表

适用 不适用

单位：元 币种：人民币

项目	金额	说明
非流动性资产处置损益，包括已计提资产减值准备的冲销部分	1,328,712.70	
计入当期损益的政府补助，但与公司正常经营业务密切相关、符合国家政策规定、按照确定的标准享有、对公司损益产生持续影响的政府补助除外	74,335,030.22	
除同公司正常经营业务相关的有效套期保值业务外，非金融企业持有金融资产和金融负债产生的公允价值变动损益以及处置金融资产和金融负债产生的损益	-14,359,272.34	
计入当期损益的对非金融企业收取的资金占用费	3,063,101.27	
委托他人投资或管理资产的损益	800,000.00	
对外委托贷款取得的损益		
因不可抗力因素，如遭受自然灾害而产生的各项资产损失		
单独进行减值测试的应收款项减值准备转回		
企业取得子公司、联营企业及合营企业的投资成本小于取得投资时应享有被投资单位可辨认净资产公允价值产生的收益		
同一控制下企业合并产生的子公司期初至合并日的当期净损益		
非货币性资产交换损益		
债务重组损益		
企业因相关经营活动不再持续而发生的一次		

性费用，如安置职工的支出等		
因税收、会计等法律、法规的调整对当期损益产生的一次性影响		
因取消、修改股权激励计划一次性确认的股份支付费用		
对于现金结算的股份支付，在可行权日之后，应付职工薪酬的公允价值变动产生的损益		
采用公允价值模式进行后续计量的投资性房地产公允价值变动产生的损益		
交易价格显失公允的交易产生的收益		
与公司正常经营业务无关的或有事项产生的损益		
受托经营取得的托管费收入		
除上述各项之外的其他营业外收入和支出	-15,827,326.07	
其他符合非经常性损益定义的损益项目	1,097,265.89	
减：所得税影响额	14,815,145.26	
少数股东权益影响额（税后）	8,085,858.78	
合计	27,536,507.63	

对公司将《公开发行证券的公司信息披露解释性公告第1号——非经常性损益》未列举的项目认定为的非经常性损益项目且金额重大的，以及将《公开发行证券的公司信息披露解释性公告第1号——非经常性损益》中列举的非经常性损益项目界定为经常性损益的项目，应说明原因。

适用 不适用

其他说明

适用 不适用

## 2、净资产收益率及每股收益

适用 不适用

报告期利润	加权平均净资产收益率（%）	每股收益	
		基本每股收益	稀释每股收益
归属于公司普通股股东的净利润	4.90	0.25	0.25
扣除非经常性损益后归属于公司普通股股东的净利润	4.79	0.24	0.24

## 3、境内外会计准则下会计数据差异

适用 不适用

## 4、其他

适用 不适用

董事长：刘长云

董事会批准报送日期：2024年8月27日

## 修订信息

适用 不适用