



深圳华强实业股份有限公司
2024 年半年度报告

2024 年 8 月

第一节 重要提示、目录和释义

公司董事会、监事会及董事、监事、高级管理人员保证半年度报告内容的真实、准确、完整，不存在虚假记载、误导性陈述或者重大遗漏，并承担个别和连带的法律责任。

公司负责人胡新安、主管会计工作负责人刘红及会计机构负责人(会计主管人员)张露梅声明：保证本半年度报告中财务报告的真实、准确、完整。

所有董事均已出席了审议本次半年报的董事会会议。

本报告中涉及的未来计划等前瞻性陈述，不构成公司对投资者的实质承诺，请投资者注意投资风险。

本报告第三节“管理层讨论与分析”之“十、公司面临的风险和应对措施”，描述了公司未来经营中可能面临的主要风险，敬请投资者关注相关内容。

公司计划不派发现金红利，不送红股，不以公积金转增股本。

目录

第一节 重要提示、目录和释义	2
第二节 公司简介和主要财务指标	7
第三节 管理层讨论与分析	10
第四节 公司治理	33
第五节 环境和社会责任	35
第六节 重要事项	39
第七节 股份变动及股东情况	50
第八节 优先股相关情况	55
第九节 债券相关情况	56
第十节 财务报告	57

备查文件目录

- 1、载有公司负责人、主管会计工作负责人、会计机构负责人签名并盖章的财务报表。
- 2、报告期内在中国证监会指定网站上公开披露过的所有公司文件的正本及公告的原稿。

释义

释义项	指	释义内容
上市公司、公司、本公司、深圳华强	指	深圳华强实业股份有限公司
华强半导体集团	指	深圳华强半导体集团有限公司
香港半导体	指	华强半导体有限公司
半导体科技	指	华强半导体科技有限公司
香港智联	指	华强智联科技有限公司
湘海电子	指	深圳市湘海电子有限公司
香港湘海	指	湘海电子（香港）有限公司
鹏源电子	指	深圳市鹏源电子有限公司
英能达电子	指	深圳市英能达电子有限公司
香港联汇	指	联汇（香港）有限公司
淇诺科技	指	深圳淇诺科技有限公司
香港淇诺	指	淇诺（香港）有限公司
芯斐电子	指	深圳市芯斐电子有限公司
香港芯斐	指	芯斐电子（香港）有限公司，原名称为芯脉电子（香港）有限公司
芯斐科技	指	芯斐科技（香港）有限公司，原名称为斐讯电子（香港）有限公司
华强电子网集团	指	深圳华强电子网集团股份有限公司
捷扬国际	指	捷扬讯科国际有限公司
华强北国际创客中心	指	深圳华强北国际创客中心有限公司
华强计算机	指	深圳华强联合计算机工程有限公司
联合计算机	指	联合计算机工程有限公司
云产业园管理公司	指	深圳华强云产业园管理有限公司
比亚迪半导体	指	比亚迪半导体股份有限公司
港德微电子	指	珠海市港德微电子科技有限公司
华强集团	指	深圳华强集团有限公司，本公司控股股东
财务公司	指	深圳华强集团财务有限公司
华强科创广场	指	公司位于深圳市福田区梅林街道的华强激光工厂城市更新项目
IDM	指	Integrated Device Manufacture，半导体产业中一种包含芯片设计、晶圆制造、封装测试在内全部或主要业务环节的经营模式
CVC 投资	指	CVC 是 Corporate Venture Capital 的简称。CVC 投资是投资主体基于其已有的产业基础，以自有资金为投资资金主要来源，以服务投资主体产业发展战略为主要目标，同时兼顾财务上的回报的一种风险投资形式，因此也称基于产业的财务投资
虚拟 IDM 集团	指	同时在芯片设计、晶圆制造、封装测试等各半导体产业环节进行广泛的 CVC 投资，并积极推进所投资的企业与公司交易服务平台之间、所投资企业相互之间的产业赋能，进而形成具有产业链生态效应的、虚拟的（即对所投资的企业未形成控制）IDM 产业集团
产业互联网	指	产业互联网是一种新的经济形态。产业互联网的本质是通过数字化、智能化手段，提升产业链效率或者降低成本
长尾采购需求	指	企业在研发、试产、量产（市场供需错配情况）、维修等阶段，存在的难以预测、小批量、多样化、分散、高频的采购需求

释义项	指	释义内容
EBS 系统	指	Electronic BOM System, 华强电子网集团自主研发的采购服务系统, 可以基于供应商和 SKU 数据库等供应端资源积累, 高效匹配符合客户需求的产品, 迅速反馈来自不同供应渠道的品牌、型号、价格、库存、交期等产品信息, 并提供自动化搜索支持
API	指	Application Programming Interface, 应用程序接口, 是一些预先定义的接口或软件系统不同组成部分衔接的约定。主要功能是实现计算机软件之间的相互通信, 为各种不同平台提供数据共享
FTP	指	File Transfer Protocol, 文件传输协议, 是 TCP/IP 协议组中的协议之一, 可实现文件、数据在计算机终端之间的传输和共享
SKU	指	Stock Keeping Unit, 库存保有单位。SKU 是对每一个产品和服务的唯一标示符
SaaS	指	Software-as-a-Service, 软件即服务。指通过网络提供定制好的软件服务
B2B	指	Business-to-Business, 企业对企业。指企业与企业之间通过专用网络或互联网, 进行数据信息的交换、传递, 开展交易活动的商业模式
ERP 系统	指	Enterprise Resource Planning, 即企业资源计划, 是对企业各种资源进行整合集成管理的信息系统, 包括采购、销售、库存等各业务模块
WMS 系统	指	Warehouse Management System, 即仓库管理系统, 是对仓库内的各类资源进行计划、组织、引导和控制的信息系统, 能够准确、高效地对货物的入库、出库、存储、盘点等进行管理
CRM 系统	指	Customer Relationship Management, 即客户关系管理系统, 是专注客户信息的收集、管理、分析和利用的系统
中国证监会	指	中国证券监督管理委员会
深交所	指	深圳证券交易所
《公司法》	指	《中华人民共和国公司法》
元、万元、亿元	指	人民币元、万元、亿元

第二节 公司简介和主要财务指标

一、公司简介

股票简称	深圳华强	股票代码	000062
股票上市证券交易所	深圳证券交易所		
公司的中文名称	深圳华强实业股份有限公司		
公司的中文简称（如有）	深圳华强		
公司的外文名称（如有）	SHENZHEN HUAQIANG INDUSTRY CO., LTD.		
公司的外文名称缩写（如有）	SHENZHEN HUAQIANG		
公司的法定代表人	胡新安		

二、联系人和联系方式

	董事会秘书	证券事务代表
姓名	王瑛	黄辉
联系地址	深圳市福田区华强北路华强广场 A 座 5 楼	深圳市福田区华强北路华强广场 A 座 5 楼
电话	0755-83216296	0755-83030136
传真	0755-83217376	0755-83217376
电子信箱	wying@szhq.com	hhui@szhq.com

三、其他情况

1、公司联系方式

公司注册地址、公司办公地址及其邮政编码、公司网址、电子信箱等在报告期是否变化

适用 不适用

公司注册地址、公司办公地址及其邮政编码、公司网址、电子信箱等在报告期无变化，具体可参见 2023 年年报。

2、信息披露及备置地点

信息披露及备置地点在报告期是否变化

适用 不适用

公司披露半年度报告的证券交易所网站和媒体名称及网址，公司半年度报告备置地在报告期无变化，具体可参见 2023 年年报。

3、其他有关资料

其他有关资料在报告期是否变更情况

适用 不适用

四、主要会计数据和财务指标

公司是否需追溯调整或重述以前年度会计数据

是 否

	本报告期	上年同期	本报告期比上年同期增减
营业收入（元）	10,380,749,134.05	8,669,003,359.69	19.75%
归属于上市公司股东的净利润（元）	176,558,348.20	266,751,686.41	-33.81%
归属于上市公司股东的扣除非经常性损益的净利润（元）	152,605,741.61	250,551,444.88	-39.09%
经营活动产生的现金流量净额（元）	1,187,292,822.44	709,623,939.42	67.31%
基本每股收益（元/股）	0.1688	0.2550	-33.80%
稀释每股收益（元/股）	0.1688	0.2550	-33.80%
加权平均净资产收益率	2.44%	3.75%	-1.31%
	本报告期末	上年度末	本报告期末比上年度末增减
总资产（元）	16,362,359,600.15	17,745,591,718.07	-7.79%
归属于上市公司股东的净资产（元）	7,142,817,586.04	7,172,814,098.91	-0.42%

五、境内外会计准则下会计数据差异

1、同时按照国际会计准则与按照中国会计准则披露的财务报告中净利润和净资产差异情况

适用 不适用

公司报告期不存在按照国际会计准则与按照中国会计准则披露的财务报告中净利润和净资产差异情况。

2、同时按照境外会计准则与按照中国会计准则披露的财务报告中净利润和净资产差异情况

适用 不适用

公司报告期不存在按照境外会计准则与按照中国会计准则披露的财务报告中净利润和净资产差异情况。

六、非经常性损益项目及金额

适用 不适用

单位：元

项目	金额	说明
非流动性资产处置损益（包括已计提资产减值准备的冲销部分）	-80,267.62	
计入当期损益的政府补助（与公司正常经营业务密切相关、符合国家政策规定、按照确定的标准享有、对公司损益产生持续影响的政府补助除外）	3,704,442.85	

项目	金额	说明
除同公司正常经营业务相关的有效套期保值业务外，非金融企业持有金融资产和金融负债产生的公允价值变动损益以及处置金融资产和金融负债产生的损益	46,391.89	
单独进行减值测试的应收款项减值准备转回	2,671,090.85	
除上述各项之外的其他营业外收入和支出	1,738,957.84	
其他符合非经常性损益定义的损益项目	23,131,532.49	
减：所得税影响额	3,924,425.97	
少数股东权益影响额（税后）	3,335,115.74	
合计	23,952,606.59	

其他符合非经常性损益定义的损益项目的具体情况：

适用 不适用

其他符合非经常性损益定义的损益项目主要系对原联营企业的影响发生变化，所持有的股权转为按金融工具确认和计量，结转原长期股权投资持有期间产生的资本公积、其他综合收益至投资收益。

将《公开发行证券的公司信息披露解释性公告第 1 号——非经常性损益》中列举的非经常性损益项目界定为经常性损益项目的情况说明

适用 不适用

公司不存在将《公开发行证券的公司信息披露解释性公告第 1 号——非经常性损益》中列举的非经常性损益项目界定为经常性损益的项目的情形。

第三节 管理层讨论与分析

一、报告期内公司从事的主要业务

（一）公司主要业务概述

公司的主要业务为面向电子信息产业链的现代高端服务业，为产业链上的各环节提供线上线下交易服务、产品服务、技术服务、信息服务、数据服务和创新创业配套等服务。公司围绕电子信息产业，深耕三十年，不断创新服务模式，拓展服务内容，升级服务品质，在电子信息产业高端服务业领域已经确立了全面立体的竞争优势，打造形成了中国本土最大的综合性电子元器件交易服务平台。

公司电子元器件交易服务平台覆盖多种交易模式、全品类电子元器件、各类下游应用行业和领域，服务对象涵盖移动通讯、物联网、新能源（含电动车、光伏等）、医疗、电力、安防、轨道交通、汽车电子、消费电子等领域数千家龙头企业 and 数万家中小微企业，拥有广泛的产业链带动作用。

公司电子元器件交易服务平台由以下三大业务板块组成：

华强半导体集团：国内电子元器件授权分销龙头企业，拥有国内外 200 多家优质原厂产品线的代理权，与下游各类应用领域的头部厂商建立了长期稳定的合作关系；

华强电子网集团：国内电子元器件产业互联网的先行者和领军者，积淀了上万个优质的电子元器件供应渠道、百万级别注册用户、千万级别 SKU 数据；

华强电子世界：中国乃至全球最大的电子元器件及电子终端产品实体交易市场，经营品类涵盖各类电子元器件及电子产品，聚集了数千家中小型电子元器件供应商和各类电子产品的品牌商。

目前，公司三大业务板块均已确立国内龙头地位，并持续强化竞争优势。



（深圳华强三大业务板块）

战略定位：立足于电子信息产业高端服务业，面向电子信息产业提供涵盖产品、交易、技术、信息、数据和创新创业的全链条、全方位服务，以此构建丰富、独特的产业功能和价值，并逐步向产业链上下游延伸、拓展，立志成为电子信息产业高端服务业的引领者和拥有电子元器件设计、制造和销售完整产业链的虚拟或实体 IDM 集团。

战略实施路径：**1、发展电子信息产业高端服务业方面**

一是通过构建统一的运营管理平台和全球化的运营管理体系，采取内生增长和外延并购的双轮驱动发展模式，不断拓展国内外主流电子元器件原厂的代理权和前沿应用市场的客户资源，全方位提升产品技术服务等增值服务能力，全面整合本土电子元器件授权分销业务，打造国内规模最大的电子元器件授权分销平台，作为公司的主营业务；

二是通过持续加大数字技术和互联网技术开发力度，提升数字化、智能化能力和平台影响力，以电子元器件全球采购服务和综合信息服务为基础，不断丰富供需两端数据资源，扩充 B2B 综合服务的范围和品类，高效满足客户多样化的长尾需求，构建电子产业链原材料现货大生态，打造世界级电子元器件产业互联网平台，作为公司的创新业务；

三是通过加强行业研究，紧跟电子行业变化趋势，在不断强化公司电子专业市场优势业态的基础上，持续优化业务结构和服务创新，完善国内最大的电子元器件及电子终端产品实体交易市场，作为公司业务稳定发展的基石（“现金奶牛”业务）。

2、打造虚拟或实体 IDM 集团方面

持续强化公司电子元器件交易服务平台广泛、深度链接和服务电子产业链上下游并助推相关产业链加快成长的产业功能和价值，并以此为基础，广泛开展 CVC 投资（基于产业的财务投资），不断卡位和布局代表新兴技术或面向前沿应用的电子行业上游产业，逐步打造集聚各种设计、制造和销售资源的产业链生态，建设形成国内较有竞争力的虚拟 IDM 集团；在打造虚拟 IDM 集团、不断提升产业理解和投资能力的同时，择机投资、并购产业链生态中一定细分领域的优质企业，力争稳健地从虚拟 IDM 集团进一步发展成为实体 IDM 集团。

（二）公司各板块业务介绍

经过在电子信息行业多年的精耕细作，通过适时、科学的并购和持续、有效的整合，公司目前已经形成电子元器件授权分销、电子元器件产业互联网和电子元器件及电子终端产品实体交易市场三大业务板块。围绕公司三大业务板块，公司还发展了CVC投资、创新创业服务和其他物业经营等业务。

公司三大业务板块概览

业务板块	运营主体	业务概述	核心资源/能力	核心价值
电子元器件授权分销	华强半导体集团	作为原厂授权代理商长期、持续、稳定地向客户供应产品并提供应用方案研发、产品技术支持等增值服务	代理的产品线资源、稳定的客户资源、分销管理能力、资金实力、产品技术能力等	为上游原厂开拓和扩大市场，并保障合作方供应链的安全和稳定
电子元器件产业互联网	华强电子网集团	以数字化为驱动，为各类型客户提供品类齐全、交付及时、质量保障、价格合理的全球采购服务，并为产业链参与者提供产品展示和推广、信息发布和搜索以及数据分析等综合信息服务	数据资源、数字化能力、互联网平台、IT 系统自研能力等	提升产业链效率，促进电子元器件长尾现货采购的降本增效

电子元器件及电子终端产品实体交易市场	华强电子世界	为全国及境外的供应商和客户从事电子元器件及电子终端产品交易相关的活动提供实体市场空间和配套管理服务	华强北的地理优势、物业资产、商户资源、市场管理能力等	集聚各类电子元器件和电子产品，便利交易开展，促进交易活跃
--------------------	--------	---	----------------------------	------------------------------

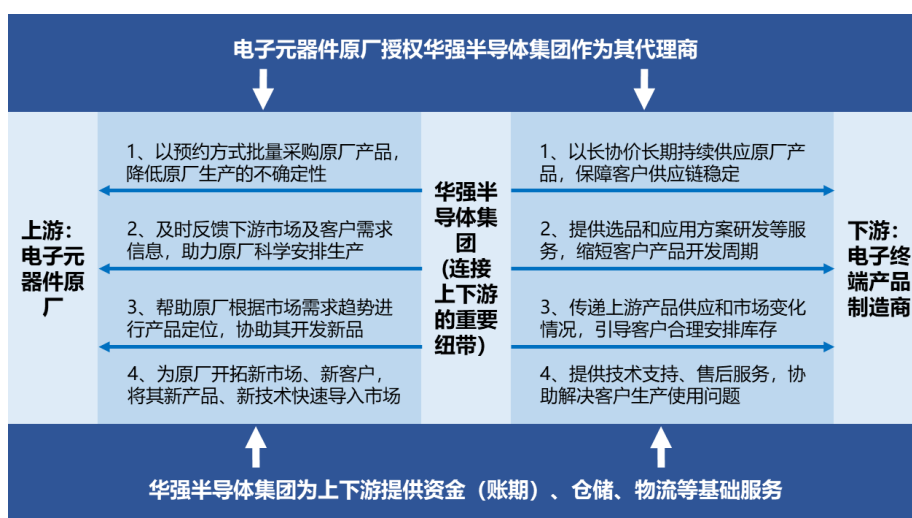
1、电子元器件授权分销业务（华强半导体集团）

（1）电子元器件授权分销商在产业链中的地位

电子元器件授权分销在电子产业链中处于代理分销环节。电子元器件授权分销商在取得上游电子元器件原厂的代理权后，通过与原厂和客户分别建立长期合作关系，深度结合上游原厂产品的性能以及下游客户终端产品的功能需求，向经原厂认可的客户大批量、长期、持续、稳定地供应原厂的授权产品，为原厂和客户提供电子元器件产品分销、应用方案研发、产品技术支持及供应链服务的整体解决方案及一体化服务，是电子产业链中连接上游电子元器件原厂和下游电子终端产品制造商的重要纽带，扮演着供需、技术承上启下的多重角色，是产业链中不可或缺的中间环节。

电子产业链整体呈现典型的金字塔结构，上游原厂高度集中，下游应用领域广泛、客户分散，且电子元器件实际应用到电子终端产品中还需要进行产品选型、应用方案研发等，上游原厂如果完全依靠自建大规模的销售和产品技术支持团队开拓市场、服务客户，不经济且可能缺乏效率；从客户角度而言，电子元器件品类型号极其繁杂，技术性强，专业门槛高，客户仅依靠自身的分析和判断，很难进行长期、稳定和科学的备货，而电子元器件上游供给和下游需求都极其刚性，一旦供需无法精确传导，极易出现频繁和恶性缺货情形。因为前述行业特点和电子元器件交易的特殊性，授权分销模式将长期、持续是电子元器件交易的主要途径。

（2）华强半导体集团在产业链中发挥的作用



（华强半导体集团在产业链中的作用示意图）

华强半导体集团作为专业的大型电子元器件授权分销商，充分发挥大平台优势，以多年沉淀的产品分销管理能力、产品技术能力、市场研究能力、资金实力等和积累的行业经验，为合作的原厂、客户提供有价值、可信赖的服务：一方面，帮助上游原厂根据市场需求趋势进行产品定位，并为客户提供产品应用方案研发、设计服务，缩短客户产品开发周期的同时，将原厂的新产品、新技术快速导入市场；另一方面，通过在长期、持续的交易中及时捕捉产业供需动向和趋势，做出前瞻性的预判，助力上游原厂科学安排生产，引导下游客户对采购、库存等进行合理安排、精准备货，结合电子元器件分销自带的“蓄水池”功能，平滑供应链上下游冲击，长久、有效地保障客户供应链和生产的安全和稳定。

（3）公司对电子元器件授权分销业务的并购和整合

2014 年底，公司确立了全面进入电子元器件授权分销行业的发展战略，在 2015 年至 2018 年期间，通过收购湘海电子、鹏源电子、淇诺科技、芯斐电子等优秀的电子元器件授权分销商，公司迅速完成了上游的被动元器件代理+主动元器件代理、国外产品线代理+国内产品线代理，以及代理产品线用于下游不同应用领域的较为完整的电子元器件分销平台布局。

为进一步推进战略稳定实施，公司于 2018 年组建了华强半导体集团，对电子元器件授权分销业务进行了进一步的深度整合。一方面，凝聚公司上下各种专业力量，搭建完善资源、资金、人才、信息系统、仓储和报关等统一运营管理平台，提升精细化管理水平，促进业务高效运转，为公司分销业务持续内生增长提供可靠支撑；另一方面，持续挖掘行业内优质项目或标的，以平价并购、合资经营、业务合作等方式快速获取、整合人才、产品线或客户等资源，在保证发展质量的前提下进一步加快分销业务发展速度。

通过前述收购和整合，公司迅速确立并持续巩固本土电子元器件分销龙头地位，在上游产品线和下游应用领域形成了完整、广泛、互补的科学布局，“华强半导体集团（NeuSemi）”已经成为业内知名品牌。

中国本土电子元器件授权分销行业拥有万亿级别的市场空间，且行业竞争格局分散，头部企业市场份额占比仍较低。公司将持续整合本土电子元器件授权分销行业，不断做大做强分销业务，巩固行业龙头地位，并积极实施“走出去”战略，参与更加广阔的全球市场，提升全球竞争力。

2、电子元器件产业互联网业务（华强电子网集团）

电子元器件产业互联网业务是公司在电子元器件领域利用现代信息技术、互联网技术进行模式创新产生的新型经济业态，由公司控股子公司华强电子网集团独立运营。

（1）华强电子网集团的主要业务

华强电子网集团是一家面向电子元器件垂直产业链的产业互联网企业，以数字化为驱动，以平台化为方向，为产业链参与者提供专业化的全球采购服务和综合信息服务。在全球采购服务方面，针对电子元器件长尾现货采购需求难以提前预测、小批量、多样化、分散、高频、时效性要求极高等特点，华强电子网集团基于广泛的数据连接以及丰富的供应

商、SKU 数据资源，利用数字化、智能化系统（EBS 系统）及互联网技术等，高效匹配符合客户需求的产品，迅速向客户反馈来自不同供应渠道的品牌、型号、价格、库存、交期等产品信息，从而为客户提供品类齐全、交付及时、质量保障、价格合理的采购服务，提高客户采购效率同时降低客户采购成本。在综合信息服务方面，华强电子网集团为电子行业上下游客户提供产品信息展示、供需信息发布、品牌广告、市场行情、SaaS 及数据分析等服务，积累了丰富的会员、用户、供需信息、行业信息等资源，并成为了众多客户高效获取行业信息、与上下游进行高效沟通的窗口和快速提升竞争实力的赋能平台。

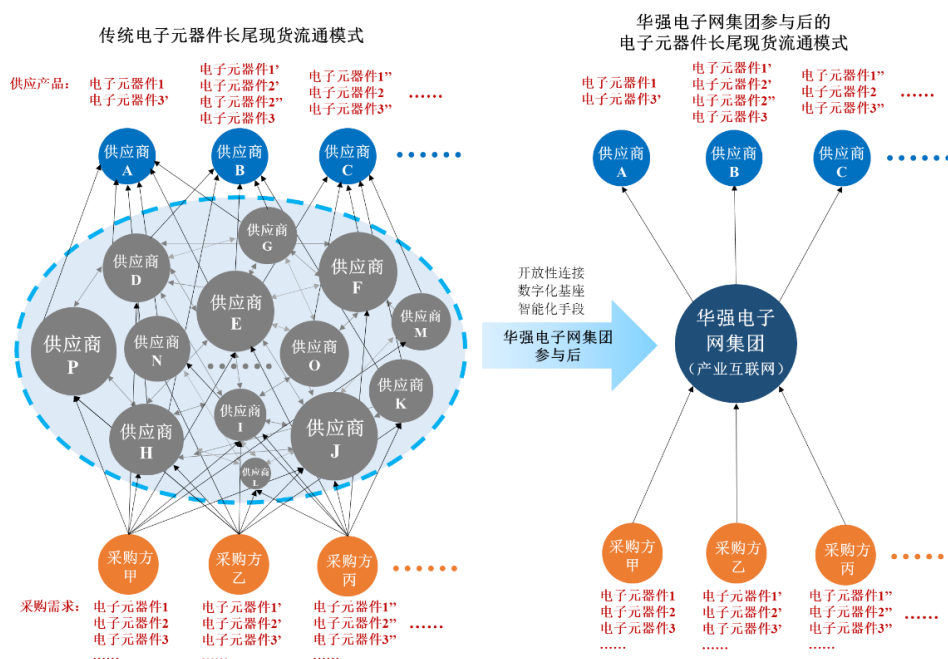
（2）华强电子网集团商业模式的本质及其产业价值

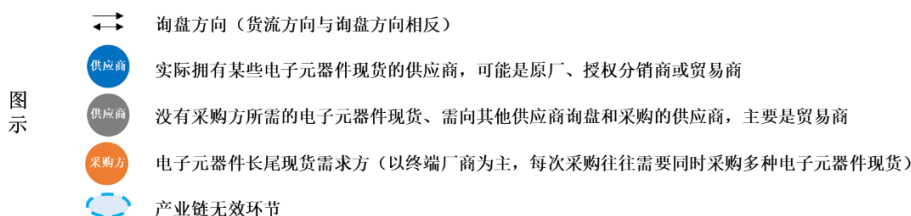
华强电子网集团商业模式的本质是利用互联网信息技术及数据资源重构电子元器件长尾现货供应链，实现降本增效。

电子元器件长尾现货交易的生态复杂，参与者众多且非常分散，原厂、授权分销商、贸易商、终端厂商等均可能成为长尾现货供应链条中的一环。在传统长尾现货流通模式下，采购方能接触到的现货供应商非常有限，单个现货供应商拥有的现货供应渠道也很有限，真实的采购需求和有效供给存在严重的信息不对称，进而导致长尾现货采购流通链条长，各类主体在进行采购时，经常面临寻找采购渠道费时费力、采购效率低、品质不可控、交期管理难等痛点。

作为电子元器件垂直领域的产业互联网先行者，华强电子网集团针对电子元器件长尾现货采购领域的痛点，自 2003 年成立以来一直秉承数字化经营理念，通过 API、FTP、互联网平台等多种方式广泛地进行数据连接，持续积累和不断迭代供应商和 SKU 等数据，搭建供需信息交互的平台，利用大数据、互联网技术等助力产业链数字化水平提升，改造了传统的电子元器件现货流通链条，重构了生产关系，从而从本质上提升电子元器件长尾采购效率。华强电子网集团重构电子元器件现货生态生产关系的示意图如下：

华强电子网集团重构电子元器件现货生态示意图





华强电子网集团重构电子元器件现货交易生态的过程中，实现了诸多产业价值，包括：（1）缩短供应链，减少信息和货物流转节点，降低产业链摩擦成本；（2）实现一站式采购，提高制造业终端客户采购效率；（3）减少供需信息失真，降低采购价格，节约制造业长尾采购成本；（4）大数据筛选优质供应商，提升交付品质和可靠性；（5）提供 SaaS 等服务，提升电子元器件产业链参与者的数字化能力等。

（3）电子元器件产业互联网的发展空间

国内电子元器件年销售规模约 2 万亿元，其中小批量长尾现货采购需求以及对应商业模式的国内市场规模，据估算为千亿级别。目前国内电子元器件现货交易的数字化仍处于初级阶段，电子元器件产业互联网发展空间很大。未来，华强电子网集团将抓住先发优势，不断加强对产业链上下游的延伸渗透，将电子元器件产业互联网业务做大做强，将先发优势转化为领跑优势，并将服务范围向 PCB 及其他辅材、耗材等行业延伸，建立泛工业类产品需求的服务体系，构建电子产业链原材料现货大生态。

3、电子元器件及电子终端产品实体交易市场（华强电子世界）

公司的电子元器件及电子终端产品实体交易市场为全国及境外的供应商和客户 provide 实体市场空间，供其从事电子元器件及电子终端产品交易相关的活动，并配套提供相关的市场管理等服务。公司拥有国内最具规模、经营范围广泛、覆盖全产业链的电子元器件及电子终端产品实体交易市场“华强电子世界”，坐拥全球独一无二、无可复制的华强北的地理优势，为电子产业链提供最便捷、快速、齐备的交易等服务。

4、CVC 投资业务

CVC 投资（Corporate Venture Capital，基于产业的财务投资）是投资主体基于其已有的产业基础，以自有资金为投资资金主要来源，以服务投资主体产业发展战略为主要目标，同时兼顾财务上的回报的一种风险投资形式。

公司打造的中国本土最大的综合性电子元器件交易服务平台，拥有丰富的渠道资源、全方位的服务体系以及较强的应用方案研发能力，具备广泛、深度链接和服务电子产业链上下游并助推相关产业链加快成长的产业功能和价值。公司以此为基础开展 CVC 投资，投资标的主要包括公司可以直接服务或导入资源的电子产业链上游的电子元器件原厂、晶圆代工厂、封测厂或以 IDM 模式（即同时拥有芯片设计、晶圆制造、封测能力）运营的半导体企业。公司通过开展 CVC 投资业务，致力于实现以下产业发展目标并获得一定的投资收益：（1）集聚产业资源，打造产业链生态，为公司稳步探索打造虚拟/实体 IDM 集团提供有力支撑，并提升公司在行业内的影响力；（2）与投资标的建立长期稳定的合作关系，将投

资标的转化为公司的供应商或客户，为投资标的提供综合服务，进而提升公司交易服务平台的综合竞争力；（3）为投资标的赋能，推动投资标的加快成长，享受投资标的高速成长的红利，从而实现一定的投资收益。

5、其他业务

（1）创新创业服务：公司围绕华强北聚集的丰富资源及众多的创客群体，建设华强北国际创客中心，打造创客生态，为创新团队、创业企业提供多维赋能服务，并积极探索新的产业链孵化模式。

（2）其他物业经营：为了配套公司的电子专业市场等线下实体业务，公司开发了部分配套服务项目，形成了写字楼、酒店、地下商业等产业链生态，相互呼应，共生发展。

（三）公司所处行业发展情况

1、报告期内电子元器件行业发展情况概述

2024年上半年，电子元器件行业持续一年多的库存去化进入尾声，供需结构在经历过去几年的严重失衡后慢慢趋于平衡，各类电子元器件的价格总体趋稳，但受限于需求端没有明显改善（部分应用领域的需求有所回暖），行业景气度处于从底部区域缓慢回升的阶段。

无论是从产品类别还是应用领域看，行业的缓慢复苏都存在结构性的特点。2024年6月初，世界半导体贸易统计组织（WSTS）预计2024年全球半导体市场规模有望实现同比16.0%的增长，但分立器件、光电子器件、传感器和模拟芯片等产品类别的市场规模将出现个位数下降。从下游应用领域看，上半年消费电子有弱复苏的迹象，全球智能手机和PC的出货量呈现边际改善，分别同比增长7.1%和2.2%（IDC数据）；国内新能源汽车销量增速放缓，同比增长约32%（中国汽车工业协会数据）；光伏、储能等应用领域仍在去化库存，对电子元器件的需求减少；工业自动化控制市场继续承压。

2、国家支持电子元器件行业发展的相关政策

电子元器件（含集成电路、电容、电感、电阻等）行业是现代社会科技创新和发展的基础，是国家长期重点支持、鼓励发展的行业。2021年3月，第十三届全国人民代表大会第四次会议表决通过《中华人民共和国国民经济和社会发展第十四个五年规划和2035年远景目标纲要》，提出要培育壮大核心电子元器件等产业水平，加快补齐基础零部件及元器件、基础软件、基础材料、基础工艺和产业技术基础等瓶颈短板。2024年1月，工业和信息化部等七部门《关于推动未来产业创新发展的实施意见》中再次强调补齐基础元器件、基础零部件、基础材料、基础工艺和基础软件等短板，夯实未来产业发展根基。2024年7月，中国共产党第二十届中央委员会第三次全体会议通过《关于进一步全面深化改革 推进中国式现代化的决定》，提出“抓紧打造自主可控的产业链供应链，健全强化集成电路、工业母机、医疗装备、仪器仪表、基础软件、工业软件、先进材料等重点产业链发展体制机制，全链条推进技术攻关、成果应用”。

3、报告期内公司三大业务板块所涉细分行业的发展情况

(1) 电子元器件授权分销行业

电子元器件授权分销行业是电子元器件产业链的中间环节，是连接产业链上下游的重要纽带，对保障电子元器件供应链的安全和稳定具有重要意义，全球一半以上的电子元器件产品通过授权分销渠道流通。在新一轮科技创新周期加速展开、逆全球化不断加剧、半导体产业的重要性与日俱增的当下，授权分销行业的前述价值将进一步凸显，本土授权分销商在产业链中的作用持续加强。

近十年是本土授权分销行业快速整合和发展的十年，发展至今，本土授权分销头部企业已经具备一定的规模，但无论是体量还是市场份额仍有较大提升空间（根据国际电子商情统计，2023年全球前三大分销商营收总额占全球前二十大分销商营收总额的比例为53.56%，平均营收金额约267亿美元；本土前三大分销商营收总额占全球前二十大分销商营收总额的比例为6.75%，平均营收金额约34亿美元）。报告期内电子元器件行业景气度从底部区域缓慢回升，本土授权分销头部企业的规模有望重回扩张轨道。从长远看，中国拥有全球最大的半导体应用市场，对电子元器件的需求总量庞大，本土授权分销行业的发展空间广阔。

(2) 电子元器件产业互联网

产业互联网是利用数字化能力提升产业链效率的新型经济形态，是数字经济的重要组成部分。近年来，国家出台了一系列政策，鼓励和支持数字经济和产业互联网的发展。

序号	名称	颁布时间	发文部门	相关内容
1	《关于推进“上云用数赋智”行动，培育新经济发展实施方案》	2020年4月	国家发改委、中央网信办	首次在国家层面正式提出了产业互联网概念，并提出打通产业链上下游企业数据通道，促进全渠道、全链路供需调配和精准对接。
2	《中华人民共和国国民经济和社会发展第十四个五年规划和2035年远景目标纲要》	2021年3月	全国人民代表大会	提出充分发挥海量数据和丰富应用场景优势，促进数字技术与实体经济深度融合，赋能传统产业转型升级，催生新产业新业态新模式。
3	《国务院关于印发“十四五”数字经济发展规划的通知》	2022年1月	国务院	要求推动产业互联网融通应用，以数字技术促进产业融合发展，并支持符合条件的数字经济企业进入多层次资本市场进行融资。
4	《数字中国建设整体布局规划》	2023年2月	中共中央、国务院	要求做强做优做大数字经济，支持数字企业发展壮大。
5	《“数据要素×”三年行动计划（2024—2026年）》	2023年12月	国家数据局等17部门	要求充分发挥数据要素乘数效应，赋能经济社会发展。
6	《关于进一步全面深化改革 推进中国式现代化的决定》	2024年7月	中共中央	提出加快构建促进数字经济发展体制机制，完善促进数字产业化和产业数字化政策体系；聚焦重点环节分领域推进生产性服务业高质量发展，发展产业互联网平台。

电子元器件产业互联网作为产业互联网在电子元器件垂直领域的应用，致力于改造传统的电子元器件现货流通链条，重构生产关系，促进电子元器件长尾现货采购的降本增效。目前国内电子元器件产业互联网仍处于发展初期，已经构建形成一定竞争力的商业模式的企业数量极少，规模也较小，但从行业长期发展趋势看，随着大数据、人工智能等技术的进步以及数字经济的快速发展，电子元器件现货流通领域的数字化升级和改造将有望加快进程，电子元器件产业互联网在其中将大有可为。从近期情况看，电子元器件产业互联网的发展暂时面临行业波动带来的较大压力。电子元器件全行业自去年以来进入去库存周期，电子元器件长尾现货采购需求大幅减少，报告期内，行业去库存接近尾声，但行业总体仍然处于“供给较足、需求较弱、库存较高”的状态，长尾现货市场持续低迷，电子元器件产业互联网企业发展继续承压。

（3）电子元器件及电子终端产品实体交易市场

深圳华强北是全国规模最大、产品种类最齐全的电子元器件及电子终端产品交易集散地，其“中国电子第一街”的产业集群优势在全球独一无二、无可复制。深圳华强北的核心龙头市场发展始终保持平稳，业态的丰富性、产品的更新换代速度成为衡量电子市场竞争力的重要指标。报告期内，在中国进出口总值创新高、潮品电子不断推陈出新、消费者更加注重电子产品的线下体验和性价比等多种因素的综合影响下，深圳华强北时尚电子产品热销，商圈客流量显著增加。

（四）公司在报告期内的经营情况

1、公司在报告期内的经营业绩及分析

（1）经营业绩情况

2024 年上半年，电子元器件行业景气度从底部区域缓慢回升。公司在稳固业务基本盘的基础上，积极进行市场拓展，实现了总体业务规模的稳步增长。具体经营业绩如下：

2024 年上半年，公司实现营业收入 103.81 亿元，同比增长 19.75%，实现归属于上市公司股东的净利润 1.77 亿元，同比下降 33.81%。

2024 年第二季度，公司实现营业收入 59.21 亿元，同比增长 22.97%，实现归属于上市公司股东的净利润 1.19 亿元，同比下降 15.76%。相较 2024 年第一季度利润同比下降的幅度 54.19%，公司第二季度利润同比下降的幅度大幅缩窄。

2024 年第二季度，公司收入和利润均较第一季度环比快速增长。公司第二季度收入较第一季度环比增长 32.75%，归属于上市公司股东的净利润较第一季度环比增长 107.57%。

（2）报告期内收入同比增长而利润同比下降的原因分析

报告期内收入同比增长而利润同比下降，主要原因如下：

1) 公司整体毛利率较上年同期有所下降。具体原因包括：①报告期内电子元器件行业的景气度从底部区域回升较为缓慢，需求没有明显改善，电子元器件流通领域的毛利率总体处于历史上较低的水平；②部分下游应用领域仍处于库存去化、需求减少的阶段，电子元器件现货市场仍持续低迷，公司部分毛利率较高的业务尚未恢复增长，导致公司高毛利率业务占比有所降低。

2) 公司境外营业收入占比较高，在美元强势的环境下，财务费用同比有所增加。包括：①2023 年美国多次加息，报告期内美元尚未降息，美元利率持续处于高位，公司美元融资的利息支出较上年同期有所增加；②报告期内人民币兑美元汇率走低，公司汇兑损失金额大于上年同期。

3) 公司华强科创广场项目于 2023 年年底竣工，报告期内开始招商，出租率快速爬坡，但招商起始阶段因收入尚不能完全覆盖成本，该项目短期会对公司利润实现有一定影响。随着出租率提升（截至目前，该项目公寓出租率达 95%以上，商业签约率达 99%，写字楼出租率稳步提升），该项目未来预计可以为公司带来稳定的利润和现金流。

2、公司在报告期开展的主要工作

报告期内，公司以夯实业务发展基础、提升业务核心竞争力、促进业务长期可持续发展为目标，着重开展了以下工作：

（1）主营业务“电子元器件授权分销业务”——持续强化综合竞争优势，促进业务规模稳中有升

公司主营业务“电子元器件授权分销业务”以华强半导体集团作为运营主体。报告期内，华强半导体集团在稳固业务基本盘的基础上，积极进行平台建设和业务拓展，产品线结构保持稳定并持续优化，信息化、精细化管理水平和技术分销实力进一步提升，业务规模较上年同期增长了 24.44%。从环比数据看，华强半导体集团 2024 年第二季度收入较第一季度环比增长 41.32%，归母净利润较第一季度环比增长 162.99%，呈现出良好的发展态势。

1) 持续深化与重点产品线的合作，稳固业务发展根基

报告期内，华强半导体集团围绕重点产品线，持续做好上下游的深度服务，并积极发挥资源、管理和技术能力等综合优势，拓展重点产品线的应用市场和客户群，优化产品线的客户结构，促进相关产品线的销售体量实现有质量的增长。报告期内，华强半导体集团前十大产品线的合计出货金额较上年同期增长超过 50%，其中，公司长期合作的产品线的数量占比为 80%，出货金额占比约为 83%，近 3 年内合作的产品线数量占比为 20%，出货金额占比约为 17%，总体结构在稳定的基础上保持适度扩张和优化。

2) 积极开拓新的优质产品线，积蓄业务发展动能

近年来，中国半导体产业快速发展，本土半导体原厂的竞争力不断加强，半导体集团在报告期内持续拓展国内细分领域的龙头及潜力产品线，同时积极开拓国际优质产品线，进一步丰富了公司代理的产品线矩阵，为公司分销业务可持续发展积蓄动能。报告期内华强半导体集团新引进的主要产品线详见下表列示：

序号	产品线品牌	产品线总部所在的国家或地区	公司代理的主要产品
1	北半球	中国大陆	车规级电感
2	CGD	英国	GaN 功率器件
3	明碁	中国大陆	MEMS 传感器

序号	产品线品牌	产品线总部所在的国家或地区	公司代理的主要产品
4	欧姆龙	日本	继电器
5	千奕国际	中国台湾	动态随机存取存储芯片（DRAM）
6	联芸科技	中国大陆	数据存储主控芯片
7	新相微	中国大陆	显示驱动芯片

3) 加强信息化、精细化管理，保障业务安全、高效开展

报告期内，华强半导体集团继续开发完善覆盖全业务流程的 ERP 信息系统，并成功构建与多个合作伙伴的供应链信息化协同平台，提升订单和库存等业务的处理效率；新建约 1.5 万平米的华南现代化仓储基地，促进公司华南区域仓储的集中管理，并初步规划 SCP（仓储供应商协调平台）系统架构，在强化内部仓储的信息化管理同时，为未来承接第三方仓储物流业务做好软硬件准备；持续加强应收账款管理，强化信息系统对外部公开信用信息的获取、分析和应用，提升系统的风险预警功能，保障公司应收账款安全；在行业景气度缓慢回升过程中，持续做好市场观察、供需信息收集以及与上下游的紧密沟通，科学、合理地进行备货，保持库存水位健康。

4) 强化产品技术能力建设，提升技术分销实力

报告期内，华强半导体集团加大研发投入，持续推进应用方案研发和产品技术支持工作，并结合客户端的实际需求，将研发力量在第三代半导体及公司重点代理线的新产品等前沿领域进行适度聚焦，增强公司在相关领域的技术研发和应用方案推广能力，促进公司业务开展。

(2) 创新业务“电子元器件产业互联网”——坚持以创新为本，巩固发展基础，增强未来可持续发展的动力

公司创新业务“电子元器件产业互联网”以华强电子网集团作为运营主体。报告期内，全球半导体产业链去全球化愈演愈烈，叠加电子元器件行业长时间去库存的影响，电子元器件长尾现货采购需求持续低迷，华强电子网集团的经营承受外部环境带来的较大压力。面对严峻的外部环境，华强电子网集团持续推进技术、管理和业务等各方面创新，巩固发展产业互联网商业模式的两大基础——与产业链各主体的广泛连接以及数字化、智能化能力，并积极探索扩展服务品类和范围，提升平台影响力和竞争力，为将来市场需求回暖后的进一步发展积蓄力量。

1) 持续扩展与产业链各主体的连接，提升平台影响力

报告期内，华强电子网集团继续通过数字化系统、自有的互联网网站、自媒体平台等方式，与产业链各参与主体建立连接，扩大产业互联网的生态圈，提升平台的影响力。报告期内华强电子网集团新开拓供应商超过 300 家，新开发客户超过 500 家；信息服务平台“华强电子网”的注册用户增加约 2 万个，一站式采购服务平台“华强商城”的注册用户增加约 1.4 万个（截至报告期末，前述两个互联网平台的注册用户累计超过 180 万个）；运营的各个自媒体净增粉丝约 2.4 万人，文章阅读量累计超过 110 万次，视频播放量累计超过 800 万次，其中“芯八哥”微信公众号在业内已经拥有较高知名度。基于在行业内日益增强的影响力，华强电子网集团在报告期内获得“2023-2024 集成电路产业互联网平台

领军企业奖”、“2023 中国产业电商百强榜”等多项荣誉。

2) 继续推进技术创新，增强数字化和智能化能力

报告期内，华强电子网集团继续推进其核心系统 EBS 系统的完善，升级订单业务模块，将订单的自动化管理细化到最小操作单元，提高订单处理的整体效率和质量；强化数据分析系统建设，通过多维度分析供应商画像和业务员的交易行为数据，为供应端和销售端的业务决策和策略优化提供更强大的数据支持；开发智能搜索引擎，结合行业特性制定规则配置与算法设置方案，智能识别同一型号的不同表达方式，提升搜索和匹配效率；对接大模型 API，开发 AI 助手系统，提供物料信息检索等智能助理服务，改善人机交互体验；完善“华强商城”自动化交易系统，进一步减少人工干预，提升线上交易效率和客户满意度。

3) 积极进行管理和业务创新，探索扩展服务品类和范围

报告期内，面对现货采购需求减少的大环境，华强电子网集团积极开发新的服务模式，帮助客户进行 BOM 单的价格比较，挖掘合作机会，保持合作粘性；为加快线上交易业务的发展，调整组织架构，设立独立经营和考核的“华强商城事业部”，激发线上交易业务团队工作的积极性，并探索经营泛工业品类的实施路径，推进与震坤行 MRO 工业品平台在“华强商城”联合开设 MRO 专区，促进相互之间的流量转化；在信息服务业务方面，与腾讯企点联合推出 SaaS 产品“芯采通”，集合引流、获客、供采双方身份识别、一键查库存、询报价、行情数据分析等功能，增强 SaaS 产品触达面和竞争力，助力行业数字化转型持续深入。

(3) “现金奶牛”业务“电子元器件及电子终端产品实体交易市场”——发挥业态等核心优势，保持出租率稳定，促进业务稳健发展

公司“现金奶牛”业务“电子元器件及电子终端产品实体交易市场”以华强电子世界作为运营主体。

作为“华强北”的龙头市场，华强电子世界近年来持续推进“环境升级改造”工程和业态优化，已经初步改造形成一个环境舒适、动线合理、业态丰富的“新市场”，出租率一直稳定在高水平，业务保持稳健发展。报告期内，华强电子世界继续推进局部区域的升级改造工程和业态结构优化，吸引更多经营电子元器件和电子产品的优质商户入驻，并持续加强对优质商户的定制化推广服务，进一步提升商户满意度和归属感，巩固公司在电子元器件及电子终端产品实体交易市场的核心龙头地位。

基于在经营环境、商户质量和产品品类丰富度等方面的优势，报告期内，华强电子世界引领了华强北的“时尚电子产品热”，吸引了众多海内外客商和消费者到店体验以及线上、线下采购，实体市场内经营相关产品的商户经营效益提升，华强电子世界“潮品电子区”的铺位持续处于满租状态。

(4) CVC 投资业务——持续开展 CVC 投资，逐步建设打造产业链生态

报告期内，公司围绕打造虚拟或实体 IDM 集团的远期发展规划，持续深化对电子产业链上游设计、制造、封测等领域的产业研究，广泛挖掘、调研和考察 CVC 投资机会，结合当前的市场环境谨慎评估投资风险和价值，做好项目储备。

公司去年投资的初创企业港德微电子顺利完成电力线载波通信双模芯片（以下简称“PLC 双模芯片”）的芯片设计工作，公司可以在天使轮阶段提前锁定的估值对其完成追加投资。

截至报告期末，公司以 CVC 方式共投资 6 家半导体 IDM 或设计企业，这些企业的业务范围覆盖晶闸管、二极管、MOSFET、车规级 IGBT、碳化硅功率器件等功率半导体的设计和制造，以及 MCU、5G 连接处理器芯片、PLC 双模芯片的设计等。公司与其中大部分企业已建立业务合作关系，帮助其推广产品、扩大市场。公司将持续推动与已投资企业展开良性产业互动，逐步建设打造产业链生态，提升公司在电子产业链的影响力。

（5）其他业务的经营情况

报告期内，华强北国际创客中心以跨境电商领域切入，探索打造外贸综合服务平台，赋能企业出海；公司位于深圳梅林街道的华强科创广场项目正式进入招商运营阶段，基于优越的地理位置、合理的产业定位、人性化的设计理念以及立体化的招商方案等，出租率快速爬坡，截至目前，该项目公寓出租率达 95%以上，商业签约率达 99%，写字楼的出租率稳步提升；公司其他物业的经营保持稳定。

二、核心竞争力分析

公司立足于电子信息产业高端服务业，多年秉承长期、稳健、可持续产业发展的理念，打造了贯穿电子信息全产业链的交易服务平台，积累了正面、良性的业务、人才、口碑、资金、信用、社会及行业等内外部资源，在电子元器件交易及相关服务领域确立了全面立体的竞争优势。

（一）发展战略清晰科学

公司自成立以来，长期深耕电子行业，基于产业发展客观规律，结合公司自身资源禀赋制定并持续优化可持续发展战略，通过多维度的、累进式的创新实践，不断完善、延展公司的产业体系，逐步提升公司的产业价值。自 2014 年底战略转型切入电子元器件交易环节以来，公司围绕发展战略迅速做大做强，在转型后 7 年时间即实现了营收 10 倍增长，印证了公司发展战略的科学。

深圳华强战略演进示意图



（二）龙头优势凸显

公司三大业务板块均已确立国内龙头地位，并持续强化竞争优势。具体如下：

1、华强半导体集团在电子元器件授权分销业务领域的龙头竞争优势

（1）**产品线资源优势：**公司授权分销的产品线数量位居行业前列，覆盖各品类电子元器件，可广泛应用于不同的下游应用领域。优质且丰富的产品线，是公司授权分销业务持续增长、巩固龙头地位的基础。截至本报告期末，公司与国内外 200 多家原厂建立了长期友好的合作关系，获得其产品代理权，包括 muRata（村田）、WolfSpeed、Littelfuse（力特）、MPS、ST、松下（Panasonic）、Mitsumi（美上美）、LG、TechPoint、Novatek（联咏科技）、TAIYO YUDEN（太阳诱电）等诸多国际顶尖品牌，以及紫光展锐、海思、昂瑞微、比亚迪半导体、兆易创新、晶晨股份、江波龙、格科微、全志科技、晶存科技、澜至、纳芯微、卓胜微、华润微等众多本土知名品牌。

（2）**客户资源优势：**公司授权分销业务的客户数量众多，覆盖各类应用行业和领域。通过多年的积累和长期可靠的服务，公司与各类应用领域的头部厂商建立了稳定的合作关系，包括：移动通信领域的 OPPO、VIVO、小米、传音；汽车电子（含新能源汽车）领域的比亚迪、德赛西威、华阳通用、欣锐科技；新能源领域的爱士惟、固德威、锦浪科技、阳光电源、首航新能源；物联网领域的广和通、九联科技、美格智能、有方科技、移远通信；工业控制领域的西门子、麦格米特、汇川技术；医疗领域的迈瑞医疗、科曼医疗；家电领域的创维数字、四川长虹；ODM 厂商闻泰科技、华勤技术、龙旗科技、歌尔股份、立讯精密，无人机领域的头部公司以及其他领域的中兴通讯（通讯领域）、海康威视（安防领域）、TCL 华星（半导体显示领域）、小天才（智能穿戴领域）、中车时代电气（轨道交通领域）、维信诺（OLED 领域）等。

（3）**管理优势：**华强半导体集团对分销业务进行平台化管理，通过搭建统一运营管理平台，持续整合内外部资源，形成业务规模优势，在品牌、资金、风控、仓储和报关等方面为公司分销业务可持续发展持续赋能；并持续加大对 ERP 等信息系统的建设投入，以信息化手段进行精细化管理，不断构建完善科学、高效的分销业务运转体系。各业务单位则在统一运营管理平台的支撑下，继续保持在细分领域的特色 and 专业化优势，立足核心产品线或大客户以及对细分行业的深度理解，做精做深，持续抢占相关领域的市场份额。

（4）**产品技术服务优势：**华强半导体集团拥有业内较强的 AE 和 FAE 技术团队，并持续建设自有的半导体应用方案研发与推广中心，在第三代半导体应用、数字电源设计、功率器件性能评估、专业图像调试等方面积累了丰富的经验，具备较为全面的软硬件整体解决方案开发和技术支持能力。通过为上下游提供产品技术增值服务，华强半导体集团可以有效帮助原厂将其产品快速导入市场，并帮助客户缩短电子产品的开发周期，从而增强与上下游的合作粘性。

2、华强电子网集团在电子元器件产业互联网领域的龙头竞争优势

（1）**数据资源优势：**电子元器件长尾现货交易参与者众多、数字化程度不一，交易的 SKU 种类繁多，因此，连接和积累供应商和 SKU 数据难度较大。华强电子网集团自 2003 年成立之日起，持续利用现代信息技术和互联网广泛连接供应端资源，积淀了上万个优质的电子元器件供应渠道（分布在全球各地）、千万级别 SKU 数据，并对数据进行持续高频迭代，不断构建和完善供应商和 SKU 画像，在数据积累方面拥有领先优势。

(2) 数字化和互联网技术优势：华强电子网集团多年来围绕重构生产关系、提升产业链效率的目标，坚持自主创新，持续加大技术研发投入，不断提升自身的数字化、智能化、平台化能力，构筑高效的产业数字化互联生态，技术具有先进性。截至报告期末，华强电子网集团拥有 117 项软件著作权。

华强电子网集团核心系统和平台的技术先进性主要体现在如下：

系统和平台	技术先进性
EBS 系统	EBS 系统是华强电子网集团实现产业互联网功能的内核，具备互联网的开放性连接、大数据、数字化和智能化等属性。EBS 系统开放各种形式的接口或数据交换形式，与上下游进行数据连接；通过使用互联网大数据查询技术和机器学习技术等，实现供需高效匹配，具有智能化程度高、识别准确度高、匹配速度快等优势；通过构建供应商、SKU、客户的多维度数据画像，打造数据中台，促进业务高效流转，赋能智能决策和业务创新。
华强电子网	采用多个数据中心、分布式存储、分布式运算等技术能力，保障系统的高可用性；应用自主研发的反爬虫监控预警系统，建立了数据隐私保护体系；应用自主研发的电子行业词库，并通过搜索引擎技术实现对千万级别电子元器件的型号、规格参数的智能化搜索；基于数据分析生成用户画像，实现个性化推送，有效提升用户活跃度与粘性。
华强商城	通过汇聚和整合 EBS 系统和华强电子网集团其他互联网平台的资源，同时使用 API 技术对接全球知名的货源平台，快速获取供应端信息，实时掌握价格行情、货源库存变化，并实现百万级别 SKU 自动化定价的能力，有效提高运作效率。
华强云平台	在技术上使用特殊的技术框架构建成桌面程序以提升响应速度，协助用户实现高效便捷的日常管理工作；整合了华强电子网集团核心系统和平台的数据，通过复杂的关联模型对海量数据进行清洗、过滤、分析，并通过云端算法、算力赋能。
华强云仓	连通交易系统与仓储管理系统，并通过分仓功能实现一个交易系统打通所有仓库的能力；开放了标准的 API 接口，能够灵活地接入商家的 ERP 系统，实现对外对内的高度信息化及智能化。

(3) 多场景服务优势：华强电子网集团构建了覆盖电子元器件产业链的 B2B 信息、交易、物流、仓储、SaaS、广告等方面的综合服务，形成了多种类、高效率、低成本、高可靠的平台化服务能力，实现了对电子元器件垂直领域的多维覆盖和纵深耕耘，能够满足客户在不同场景下的服务需求，以丰富的服务形式推动电子元器件长尾现货供需链条的数字化生态建设。华强电子网集团以 EBS 系统为核心系统开展全球采购服务，依托“华强电子网”开展综合信息服务，并持续创新和自主研发，推出了一站式在线采购平台“华强商城”、专注大数据及企业管理 SaaS 服务的“华强云平台”、提供智能仓储服务的“华强云仓”等。

(4) 客户/用户资源优势：终端厂商是电子元器件最终的使用者。直接服务于终端厂商，才能有效减少电子元器件流通至终端厂商的中间参与者，缩短长尾采购链条节点，提升采购效率，从而真正意义上实现产业互联。华强电子网集团始终坚持重点开发和服务终端厂商的经营理念，经过二十余年的发展，华强电子网集团积累了数万家 OEM/EMS 大型制造商客户资源，来自中大型终端厂商的长尾采购是华强电子网集团收入的主要来源。同时，华强电子网集团也拥有丰富的长尾客户（包括小微企业、学校、科研机构、个人等）资源，为数量众多的长尾客户/用户提供线上采购渠道“华强商城”以及信息服务平台“华强电子网”，供其自主选购，提升其采购效率。华强电子网集团旗下互联网平台聚集了百万级注册用户，在行业内形成了广泛的影响力。

3、华强电子世界在电子元器件及电子终端产品实体交易市场领域的龙头竞争优势

(1) **地理位置优势：**华强电子世界位于“中国电子第一街”——深圳“华强北”，区位优势显著。“华强北”是全球规模最大、产品种类最齐全的电子元器件集散地，产业集群优势在全球独一无二、无可复制，其影响力辐射至全国乃至全世界。

(2) **生态级的竞争力：**华强电子世界是全球最大的电子元器件及电子终端产品实体交易市场，经营品类齐全，涵盖主动元器件、被动元器件、数码、通信、LED、智能家居、健康电子、安防等各类电子元器件及电子产品，聚集了数千家中小型电子元器件供应商和各类电子产品的品牌商，营造了完整的实体交易市场生态，出租率始终稳定在高水平。作为“华强北”的核心龙头市场，华强电子世界持续引领电子元器件及电子终端产品实体交易市场的业态创新。

(三) 具备资产、资金和人才优势

1、**资产优势：**公司在深圳、济南等城市核心商业地段拥有多处自有物业，总建筑面积约 40 万平方米，商业价值较高。

2、**资金优势：**公司拥有非常优质的资产和良性运行的业务，且多年稳健经营，公司是境内外主流银行的核心客户，每年都有足额的银行授信额度，公司能持续、稳定地获得境内外业务运营所需的低成本资金。

3、**人才优势：**公司拥有高效、协作、正直的管理团队，极富战斗力和经验的投资并购团队，有产业抱负的业务团队，是保障公司实现未来战略格局的人才竞争力。

三、主营业务分析

概述

参见“一、报告期内公司从事的主要业务”相关内容。

主要财务数据同比变动情况

单位：元

	本报告期	上年同期	同比增减	变动原因
营业收入	10,380,749,134.05	8,669,003,359.69	19.75%	
营业成本	9,515,526,788.66	7,740,108,682.32	22.94%	
销售费用	192,648,691.49	165,242,700.04	16.59%	
管理费用	156,495,768.37	154,703,924.08	1.16%	
财务费用	148,343,210.25	107,057,566.52	38.56%	1、2023 年美国多次加息，报告期内美元尚未降息，美元利率持续处于高位，公司美元融资的利息支出较上年同期有所增加； 2、报告期内人民币兑美元汇率走低，公司汇兑损失金额大于上年同期； 3、华强科创广场完工结转，借款利息由资本化转为费用化，导致相关的利息费用较上年同期增加。
所得税费用	48,985,316.06	77,294,208.86	-36.62%	主要由于本期利润总额减少所致。

	本报告期	上年同期	同比增减	变动原因
研发投入	62,322,956.86	63,135,198.47	-1.29%	
经营活动产生的现金流量净额	1,187,292,822.44	709,623,939.42	67.31%	主要由于本期收回前期货款较多、支付职工薪酬较少所致。
投资活动产生的现金流量净额	-38,330,635.33	-160,444,237.44	76.11%	主要由于上年同期支付股权投资款及华强科创广场建安支出较多所致。
筹资活动产生的现金流量净额	-1,864,696,912.01	-699,908,462.75	-166.42%	主要由于本期偿还债务和取得银行借款的差额较上年同期增加所致。
现金及现金等价物净增加额	-742,307,995.67	-132,619,491.23	-459.73%	主要由于本期偿还债务和取得银行借款的差额较上年同期增加所致。

公司报告期利润构成或利润来源发生重大变动

适用 不适用

公司报告期利润构成或利润来源没有发生重大变动。

营业收入构成

单位：元

	本报告期		上年同期		同比增减
	金额	占营业收入比重	金额	占营业收入比重	
营业收入合计	10,380,749,134.05	100%	8,669,003,359.69	100%	19.75%
分行业					
电子元器件授权分销分部	9,352,845,571.86	90.10%	7,512,898,275.24	86.67%	24.49%
电子元器件产业互联网分部	680,200,322.91	6.55%	853,026,702.59	9.84%	-20.26%
电子元器件及电子终端产品实体交易市场分部	221,753,298.77	2.14%	220,537,714.10	2.54%	0.55%
物业经营及其他分部	125,949,940.51	1.21%	82,540,667.76	0.95%	52.59%
分产品					
电子元器件授权分销分部	9,352,845,571.86	90.10%	7,512,898,275.24	86.67%	24.49%
电子元器件产业互联网分部	680,200,322.91	6.55%	853,026,702.59	9.84%	-20.26%
电子元器件及电子终端产品实体交易市场分部	221,753,298.77	2.14%	220,537,714.10	2.54%	0.55%
物业经营及其他分部	125,949,940.51	1.21%	82,540,667.76	0.95%	52.59%
分地区					
境内	4,770,489,723.88	45.96%	3,437,890,517.70	39.66%	38.76%
境外	5,610,259,410.17	54.04%	5,231,112,841.99	60.34%	7.25%

占公司营业收入或营业利润 10%以上的行业、产品或地区情况

适用 不适用

单位：元

	营业收入	营业成本	毛利率	营业收入比上年同期增减	营业成本比上年同期增减	毛利率比上年同期增减
分行业						
电子元器件授权分销分部	9,352,845,571.86	8,751,618,174.30	6.43%	24.49%	25.54%	-0.78%
电子元器件产业互联网分部	680,200,322.91	586,985,932.41	13.70%	-20.26%	-9.94%	-9.89%
电子元器件及电子终端产品实体交易市场分部	221,753,298.77	75,495,621.81	65.96%	0.55%	0.62%	-0.02%
分产品						
电子元器件授权分销分部	9,352,845,571.86	8,751,618,174.30	6.43%	24.49%	25.54%	-0.78%
电子元器件产业互联网分部	680,200,322.91	586,985,932.41	13.70%	-20.26%	-9.94%	-9.89%
电子元器件及电子终端产品实体交易市场分部	221,753,298.77	75,495,621.81	65.96%	0.55%	0.62%	-0.02%
分地区						
境内	4,770,489,723.88	4,234,798,568.77	11.23%	38.76%	46.73%	-4.82%
境外	5,610,259,410.17	5,280,728,219.89	5.87%	7.25%	8.79%	-1.34%

注：1、报告期内，公司物业经营及其他分部的营业收入同比增加 52.59%，主要是公司华强科创广场项目报告期内正式进入招商运营阶段，开始产生收入。

2、报告期内，境内营业收入和营业成本同比变动 30%以上，主要是由于本期在境内完成的交易增加所致。

公司主营业务数据统计口径在报告期发生调整的情况下，公司最近 1 期按报告期末口径调整后的主营业务数据

适用 不适用

四、非主营业务分析

适用 不适用

单位：元

	金额	占利润总额比例	形成原因说明	是否具有可持续性
投资收益	18,133,425.31	6.98%	主要是对原联营企业的影响发生变化，所持有的股权转为按金融工具确认和计量，结转原长期股权投资持有期间产生的资本公积、其他综合收益至投资收益	否
公允价值变动损益	46,391.89	0.02%	主要来源于远期购汇业务因汇率波动导致的损益	否
资产减值	50,433,237.35	19.42%	主要是对存货计提的减值	否
营业外收入	3,650,356.54	1.41%	主要是收取的罚款、违约金及清理无需支付的款项	否
营业外支出	2,002,929.48	0.77%	主要是支付的经营性罚款	否
其他收益	5,064,999.04	1.95%	主要是本期收到的政府补助	否

五、资产及负债状况分析

1、资产构成重大变动情况

单位：元

	本报告期末		上年末		比重增减	重大变动说明
	金额	占总资产比例	金额	占总资产比例		
货币资金	2,585,751,823.51	15.80%	3,324,452,452.57	18.73%	-2.93%	
应收账款	5,139,013,921.86	31.41%	5,697,426,934.65	32.11%	-0.70%	
存货	2,707,136,541.11	16.54%	2,662,996,621.29	15.01%	1.53%	
投资性房地产	1,591,992,180.27	9.73%	1,747,195,321.30	9.85%	-0.12%	
长期股权投资	640,832,688.07	3.92%	655,593,717.61	3.69%	0.23%	
固定资产	276,808,067.58	1.69%	210,251,218.36	1.18%	0.51%	
在建工程	758,454.25	0.00%	4,633,600.14	0.03%	-0.03%	
使用权资产	85,056,286.75	0.52%	81,087,214.06	0.46%	0.06%	
短期借款	5,136,632,135.17	31.39%	6,350,976,834.80	35.79%	-4.40%	
合同负债	133,072,061.84	0.81%	132,386,581.83	0.75%	0.06%	
长期借款	1,019,991,134.04	6.23%	1,034,456,382.30	5.83%	0.40%	
租赁负债	61,897,372.90	0.38%	56,259,343.12	0.32%	0.06%	
商誉	1,833,694,359.84	11.21%	1,833,694,359.84	10.33%	0.88%	
应付账款	1,246,389,518.66	7.62%	1,082,462,548.59	6.10%	1.52%	
一年内到期的非流动负债	73,824,099.49	0.45%	346,413,288.86	1.95%	-1.50%	

2、主要境外资产情况

适用 不适用

资产的具体内容	形成原因	资产规模	所在地	运营模式	保障资产安全性的控制措施	收益状况	境外资产占公司净资产的比重	是否存在重大减值风险
湘海电子（香港）有限公司	非同一控制下企业合并	3,416,424,057.90	香港	公司经营	全资子公司	良好	26.61%	否

3、以公允价值计量的资产和负债

适用 不适用

单位：元

项目	期初数	本期公允价值变动损益	计入权益的累计公允价值变动	本期计提的减值	本期购买金额	本期出售金额	其他变动	期末数
金融资产								
1. 交易性金融资产（不含衍	0.00						20,288,717.12	20,288,717.12

项目	期初数	本期公允价值变动损益	计入权益的累计公允价值变动	本期计提的减值	本期购买金额	本期出售金额	其他变动	期末数
生金融资产)								
2. 衍生金融资产	0.00	46,391.89						46,391.89
4. 其他权益工具投资	76,500,000.00							76,500,000.00
5. 其他非流动金融资产	97,267,500.00							97,267,500.00
6. 应收款项融资	267,832,616.96						21,666,991.70	289,499,608.66
上述合计	441,600,116.96	46,391.89					41,955,708.82	483,602,217.67
金融负债	0.00							0.00

其他变动的内容

- 1、交易性金融资产的其他变动：因公司对原联营企业的影响发生变化，持有的股权不再按长期股权投资核算，根据新金融工具准则，结合管理层的持有意图及对金融资产的管理模式，将该股权重分类为交易性金融资产。
- 2、应收款项融资其他变动：按新金融工具准则，结合管理层的持有意图及对金融资产的管理模式，对具有背书、贴现性质的由信用风险等级较高的银行承兑的商业汇票列报于应收款项融资。

报告期内公司主要资产计量属性是否发生重大变化

是 否

4、截至报告期末的资产权利受限情况

截至报告期末按揭保证金、诉讼冻结资金等受限资金 741.67 万元；因诉讼被冻结石家庄房产 661.21 万元；长期借款抵押资产-华强科创广场项目土地使用权合计 3,888.03 万元；长期借款质押资产云产业园管理公司 100%股权合计 50,561.75 万元。

六、投资状况分析

1、总体情况

适用 不适用

报告期投资额（元）	上年同期投资额（元）	变动幅度
7,500,000.00	153,482,962.31	-95.11%

2、报告期内获取的重大的股权投资情况

适用 不适用

3、报告期内正在进行的重大的非股权投资情况

适用 不适用

4、金融资产投资

(1) 证券投资情况

适用 不适用

公司报告期不存在证券投资。

(2) 衍生品投资情况

适用 不适用

1) 报告期内以套期保值为目的的衍生品投资

适用 不适用

单位：万元

衍生品投资类型	初始投资金额	期初金额	本期公允价值变动损益	计入权益的累计公允价值变动	报告期内购入金额	报告期内售出金额	期末金额	期末投资金额占公司报告期末净资产比例
远期购汇	1,401.68	0	4.64	0	0	0	4.64	0.20%
合计	1,401.68	0	4.64	0	0	0	4.64	0.20%
报告期内套期保值业务的会计政策、会计核算具体原则，以及与上一报告期相比是否发生重大变化的说明	根据《企业会计准则第 22 号——金融工具确认和计量》有关规定：公司将远期购汇期末公允价值列报为一项以公允价值计量且其变动计入当期损益的金融资产或负债，其公允价值的变动计入当期损益。报告期内各期末，公司从开展远期购汇业务的银行于资产负债表日提供的远期汇率报价为基础进行测算确认公允价值，确认公允价值变动金额，并根据公允价值变动情况调整以公允价值计量且其变动计入当期损益的金融资产或负债的账面价值，调整金额计入公允价值变动损益。到期交割或提前赎回时，将远期外汇合约交割损益计入投资收益。 报告期内套期保值业务的会计政策、会计核算具体原则与上一报告期相比未发生重大变化。							
报告期实际损益情况的说明	公司对报告期内衍生品损益情况进行了确认，确认公允价值变动收益 4.64 万元							
套期保值效果的说明	公司通过开展套期保值型衍生品交易业务，锁定交易成本，一定程度上对冲了汇率波动风险，降低了经营风险，增强了公司财务稳健性，整体套期保值效果符合预期。							
衍生品投资资金来源	自有资金							
报告期衍生品持仓的风险分析及控制措施说明（包括但不限于市场风险、流动性风险、信用风险、操作风险、法律风险等）	1、市场风险：保值衍生品交易合约汇率与到期日实际汇率的差异将产生投资损益；在衍生品的存续期内，每一会计期间将产生重估损益，至到期日重估损益的累计值等于投资损益； 2、流动性风险：保值衍生品以公司外汇收支预算为依据，与实际业务相匹配，以保证在交割时拥有足额资金供清算，交易的期限均根据公司实际业务情况和预算进行设置，总体流动性风险较小； 3、信用风险：公司进行的衍生品投资交易对手为经营稳健且资信良好的金融机构，基本不存在履约风险； 4、其它风险：在开展业务时，如操作人员未按规定程序报备及审批，或未准确、及时、完整地记录、理解衍生品交易信息，将可能导致衍生品合约损失或丧失交易机会。同时，如操作人员未能充分理解合同条款和产品信息，将面临因此带来的法律风险及交易损失； 5、控制措施：公司已制定《衍生品交易内部控制及信息披露制度》，对公司进行衍生品交易的风险控制、审批程序、后续管理和信息披露等进行明确规定，以有效规范衍生品投资行为，控制衍生品投资风险。							
已投资衍生品报告期内市场价格或产品公允价值变动的情况，对衍生品公允价值的分析应披露具体使用的方法及相关假设与参数的设定	公司对报告期内衍生品损益情况进行了确认，确认公允价值变动收益 4.64 万元，公允价值计算以上述产品资产负债表日的市场价格为基准。							

涉诉情况（如适用）	未涉诉
衍生品投资审批董事会公告披露日期（如有）	2023 年 08 月 05 日

2) 报告期内以投机为目的的衍生品投资

适用 不适用

公司报告期不存在以投机为目的的衍生品投资。

5、募集资金使用情况

适用 不适用

公司报告期无募集资金使用情况。

七、重大资产和股权出售

1、出售重大资产情况

适用 不适用

公司报告期未出售重大资产。

2、出售重大股权情况

适用 不适用

八、主要控股参股公司分析

适用 不适用

主要子公司及对公司净利润影响达 10%以上的参股公司情况

单位：元

公司名称	公司类型	主要业务	注册资本	总资产	净资产	营业收入	营业利润	净利润
深圳华强半导体集团有限公司	子公司	电子元器件授权分销	600,000,000.00	10,744,060,498.87	5,596,760,025.73	9,352,924,538.11	193,083,131.50	129,229,058.87
深圳华强电子网集团股份有限公司	子公司	电子元器件产业互联网	60,000,000.00	1,140,600,838.09	1,045,174,828.07	680,281,643.66	38,266,534.25	35,563,418.73
深圳华强广场控股有限公司	子公司	物业经营	30,000,000.00	1,034,852,697.86	800,068,869.26	130,789,160.29	56,930,259.70	41,994,899.88

报告期内取得和处置子公司的情况

适用 不适用

主要控股参股公司情况说明

报告期内，全球半导体产业链去全球化愈演愈烈，叠加电子元器件行业长时间去库存的影响，电子元器件长尾现货采购需求持续低迷，华强电子网集团的经营承受外部环境带来的较大压力，经营业绩较上年同期下滑。报告期内电子元器件产业互联网的发展情况及华强电子网集团开展的主要工作详见第三节“管理层讨论与分析”第“一、（三）”和“一、（四）”部分的相关内容。

九、公司控制的结构化主体情况

适用 不适用

十、公司面临的风险和应对措施

1、应收账款发生坏账的风险

随着公司产品销售规模的增长，由于电子元器件授权分销行业特点导致的应收账款也会增长。公司应收账款整体处于合理水平，应收账款周转正常，但不排除如果发生重大不利影响因素或突发事件，可能发生因应收账款不能及时收回而形成坏账的风险，从而对公司资金使用效率及经营业绩产生不利影响。公司将在收款条件、催收账款、客户跟踪等方面采取措施，加强应收账款风险管理，控制其风险。

2、存货跌价减值的风险

电子元器件授权分销行业的经营模式是靠扩大产品线的覆盖能力、对客户的全方位服务和精准的预约备货能力影响市场实现价值，公司会根据对市场的预判提前储备一定的电子元器件库存以应对可能的缺货或提高业务效率、提升服务客户的水平，若公司不能在产品定位和引进、原厂备货储备合作上持续达成较好的解决方案或对市场的预判不够精确，公司存货将在采购、运输、储存和保值方面存在一定的风险。针对存货风险，公司将从采购、销售、加速存货流转、存储和运输等各方面加强管理，优化存货周转率。

3、利率风险

公司拥有非常优质的资产和良性运行的业务，且多年稳健经营，公司是国内外主流银行的核心客户，公司能持续、稳定地获得境内外业务运营所需的较低成本的资金，但不排除因利率上涨导致公司资金成本增加的风险，公司将通过合理控制公司的贷款规模、结构、币种、期限等有序开展利率管理工作。

4、汇率波动的风险

香港是电子元器件贸易的国际集散地，公司在拓展主营业务（电子元器件授权分销业务）时选择主要在香港开展电子元器件的境外采购与销售工作，并主要采用美元进行结算。公司在境外以美元采购的货物主要在境外直接以美元计价销售，该部分交易的交易价格不受汇率波动的影响；同时，公司存在境外以美元采购的货物进口到国内以人民币计价销售的情况，该部分交易受汇率波动影响可能产生汇兑损益。受国内外政治、经济等各种因素的影响，汇率变动存在一定的不确定性，若汇率波动幅度较大，公司可能出现较大的汇兑损益，公司将根据实际情况适时统筹采购外汇风险控制工具防范汇兑风险。

5、商誉减值的风险

公司在 2015 年至 2018 年期间，通过收购数家优秀的电子元器件授权分销商，快速切入并不断整合国内电子元器件授权分销行业，迅速确立了国内电子元器件授权分销龙头地位。因收购前述企业系非同一控制下的企业合并，根据《企业会计准则》规定，公司确认了较大金额的商誉。前述企业在进入公司平台后，充分利用公司平台的资金和资源优势加速发展，均超额完成了业绩承诺，且公司持续深化对被收购企业在信息系统建设、资源协同、业务开展、风险防控等各方面的赋能和整合，促进其经营管理能力和核心竞争力的提升。但如果未来内外部经营条件等持续出现较大的不利变化，不排除被收购企业经营效益无法达到预期，从而导致商誉减值风险。

十一、“质量回报双提升”行动方案贯彻落实情况

公司是否披露了“质量回报双提升”行动方案公告。

是 否

第四节 公司治理

一、报告期内召开的年度股东大会和临时股东大会的有关情况

1、本报告期股东大会情况

会议届次	会议类型	投资者参与比例	召开日期	披露日期	会议决议
2024 年第一次临时股东大会	临时股东大会	75.58%	2024 年 04 月 01 日	2024 年 04 月 02 日	具体内容详见公司在巨潮资讯网上披露的《2024 年第一次临时股东大会决议公告》
2023 年年度股东大会	年度股东大会	75.55%	2024 年 05 月 08 日	2024 年 05 月 09 日	具体内容详见公司在巨潮资讯网上披露的《2023 年年度股东大会决议公告》

2、表决权恢复的优先股股东请求召开临时股东大会

适用 不适用

二、公司董事、监事、高级管理人员变动情况

适用 不适用

姓名	担任的职务	类型	日期	原因
李曙成	董事	任期满离任	2024 年 05 月 08 日	
郑毅	董事	任期满离任	2024 年 05 月 08 日	
	总经理	任期满离任	2024 年 05 月 08 日	
邓磊	独立董事	任期满离任	2024 年 05 月 08 日	
姚家勇	独立董事	任期满离任	2024 年 05 月 08 日	
石世辉	监事会主席	任期满离任	2024 年 05 月 08 日	
	监事	任期满离任	2024 年 05 月 08 日	
陈辉军	董事	被选举	2024 年 05 月 08 日	
	总经理	聘任	2024 年 05 月 08 日	
陈俊彬	董事	被选举	2024 年 05 月 08 日	
伍明生	独立董事	被选举	2024 年 05 月 08 日	
吕成龙	独立董事	被选举	2024 年 05 月 08 日	
邓少军	监事会主席	被选举	2024 年 05 月 08 日	
	监事	被选举	2024 年 05 月 08 日	

三、本报告期利润分配及资本公积金转增股本情况

适用 不适用

公司计划半年度不派发现金红利，不送红股，不以公积金转增股本。

四、公司股权激励计划、员工持股计划或其他员工激励措施的实施情况

适用 不适用

公司报告期无股权激励计划、员工持股计划或其他员工激励措施及其实施情况。

第五节 环境和社会责任

一、重大环保问题情况

上市公司及其子公司是否属于环境保护部门公布的重点排污单位

是 否

报告期内因环境问题受到行政处罚的情况

公司或子公司名称	处罚原因	违规情形	处罚结果	对上市公司生产经营的影响	公司的整改措施
不适用	不适用	不适用	不适用	不适用	不适用

参照重点排污单位披露的其他环境信息

不适用

在报告期内为减少其碳排放所采取的措施及效果

适用 不适用

未披露其他环境信息的原因

公司不存在相关情况

二、社会责任情况

“为股东创造价值，为员工实现梦想，为社会尽到责任”，是深圳华强矢志不渝的承诺。报告期内，公司继续把社会责任融入到企业经营和发展战略中去，在创造经济效益、保障股东利益的同时，积极维护员工的合法权益，诚信对待客户和供应商；不断强化环境保护意识，节约资源能耗；持续进行 CVC 投资，赋能产业链创新创业企业发展；构建完善产业互联网的创新商业模式，促进产业数字化转型升级；积极参与社会公益事业，切实履行社会责任。

1、股东权益保护

深圳华强始终严格遵守相关法律法规和规范性文件的要求，不断完善公司法人治理体系建设，平等对待所有股东，切实保障中小股东的合法权益；公司高度重视信息披露工作，确保披露信息的真实、准确、完整、及时；同时每三年审议制定分红回报规划，建立对投资者持续、稳定、科学的回报机制。

(1) 完善法人治理体系建设，切实保护中小股东权益

公司严格遵守中国证监会、深交所的规范要求，持续对公司内部控制制度进行完善，建立健全投资者沟通、交流平台，保证了对全体股东信息披露的公平、公正、公开，使所有股东均能充分享有法律法规所规定的各项合法权益。报告期内，公司根据《公司法》、《国有企业、上市公司选聘会计师事务所管理办法》、《上市公司监管指引第 3 号——上市公司现金分红（2023 年修订）》等法律、法规、规范性文件的相关规定，并结合公司实际情况修订了《公司章程》、《会计师事务所选聘制度》等公司内部控制制度，切实提高了公司自身的规范治理水平。

(2) 加强信息披露，保证信息披露质量

公司严格按照《上市公司信息披露管理办法》、《深圳证券交易所股票上市规则》等法律、法规、规范性文件的要求，真实、准确、完整、及时地进行信息披露，确保公司所有股东均能以平等的机会获得公司信息，保障全体股东的合法权益。公司通过深交所互动易平台、投资者热线、电子邮箱、接待投资者来访和组织业绩说明会等多种方式与投资者进行沟通交流，建立了良好的互动机制，进一步提升了公司的诚信力与透明度。报告期内，公司积极回复深交所互动易平台投资者提问；接待机构投资者走访、调研，并于 2023 年年度报告披露后举办业绩说明会，与投资者进行网上交流，加深投资者对公司业务及价值的理解。

(3) 明确分红回报规划，长期回馈投资者

公司通过制订分红回报规划，明确现金分红的最低比例，合理制定利润分配政策和相应决策程序，自 2012 年以来每年均进行了现金分红，让投资者分享公司的成长与发展。报告期内，公司根据 2023 年年度股东大会审议通过的《2023 年度利润分配预案》，向全体股东每 10 股派发现金红利 2 元（含税），分配现金股利总额为 209,181,864.40 元。

2、职工权益保护

深圳华强坚持以人为本的核心价值观，关心员工的工作、生活、健康、安全，完善员工福利，重视员工培训，切实保护员工的各项权益，积极构建和谐劳动关系，提升企业的凝聚力，实现员工与企业的共同成长。

（1）严格遵守劳动法律，切实保障职工合法权益

公司严格遵守《中华人民共和国劳动法》、《中华人民共和国劳动合同法》及相关法律法规的要求，与员工 100%签订劳动合同，依法保护职工的合法权益。公司根据相关法律法规，为所有与公司建立劳动关系的在岗员工足额缴纳各项法定社会保险与福利；遵循男女平等、同工同酬、按劳分配、多劳多得的原则，建立了合理的薪酬福利体系和科学完善的绩效考核体系；建立以职工代表大会为基本形式的民主管理制度，通过召开职工代表大会选举职工监事并广泛听取职工对公司发展的意见和建议，支持职工参与公司管理与监督。

（2）积极开展企业文化活动，营造和谐、健康工作氛围

公司注重平衡员工生活和工作，力求营造和谐、健康的工作氛围。报告期内，公司通过开展知识学习竞赛活动，推进企业文化建设，营造公司与员工共发展、共成长的氛围，铸就公司高质量发展的内驱力；在春节、三八国际劳动妇女节以及端午节等，为员工提供节日福利；定期或不定期举行员工生日会、部门团建等活动，增强对公司的认同感及归属感，提升公司内部的凝聚力和向心力。



（3）持续加强员工培训，实现员工与企业共成长

公司致力于打造学习型企业，重视人才队伍建设，将职业道德和专业能力作为选拔和聘用员工的重要标准。根据实际工作的需要，针对不同岗位开展岗位技能培训和有关法律法规、公司制度方面的培训，包括定期或不定期由内部讲师或外聘专业人士进行集中培训、在公司内部系统中发布书面培训材料、组织参加外部培训等。报告期内，公司培训主要包括“乐享沙龙”、“名师讲堂”及“线上微课”等主题，利用线下线上相结合的方式，结合员工的实际工作需要，不断提升员工素质，实现员工与企业的共同成长。



3、供应商和客户权益保护

多年来，深圳华强始终恪守商业信誉，诚信对待供应商和客户，不断优化业务流程与服务体验，发挥优势业务能力，为供应商持续开拓市场，向客户提供精益化的产品与服务，形成了长期、稳定、高效的供应商、客户价值链。

（1）大力推广供应商的优质产品，与供应商携手发展

作为电子元器件授权分销龙头，公司的供应商主要是与公司建立了长期合作关系的电子元器件原厂。在严把原厂产品质量关、合理控制采购成本等前提下，公司始终坚持以“服务理念”与上游原厂开展合作，以专业精神、优质服务为上游原厂提供需求预测、产品定位、市场开拓、质量管理等一系列帮助。公司严格遵守原厂的价管理和管理体系，按时支付货款，积极参与原厂组织的产品及技术等培训，加强与原厂持续有效地沟通，由此建立双方长期信任与合作的基础。以帮助原厂拓展市场为主要目标，公司组建专业的采购、销售和 product 技术团队，通力协作，将原厂的优质产品持续推向市场、导入客户，帮助原厂发展壮大或进一步提升市场份额，实现公司与原厂共赢发展。

（2）构建可靠的供应链体系，保障客户供应链安全

公司电子元器件授权分销业务持续加强与上下游的预约式合作，建立顺畅的物流渠道，自建报关平台，完善现代化仓储设施，不断打造、完善稳定的供应链体系。基于稳定的供应链体系，公司根据客户预约采购需求，合理备货，向客户大批量、长期、持续供应电子元器件，并确保供应货物为原装正品、质量合格；在市场环境发生变化时，公司积极协助、引导客户对采购、库存进行合理安排，从而在各种市场环境下均有效保障客户供应链的安全。

4、环境保护

深圳华强积极倡导企业与环境和谐相处的可持续发展理念，采取各种措施在业务经营和日常运作中做到节能、环保，努力减轻经营活动中对环境产生的影响，实现生产经营与环境保护的协调发展。公司提倡“绿色办公”，促进节能降耗。

公司多以电子形式流转办公文档，充分节约用纸，保护资源；积极采用电话或视频会议的形式代替传统的现场会议，有效节约差旅成本，减少资源消耗；对于日常办公用品等消费品，尽量选择包装简洁、便于回收利用的产品；要求员工减少设备能耗，对于不在使用的计算机、复印机等办公设备，及时关闭或开启省电模式；严格执行办公室人走灯灭，指定专人对办公室照明情况进行检查，对无人办公空间及时关闭室内电源；规范空调温度和使用时间，鼓励温度适宜时关闭空调，引入自然风；尽可能减少用水量，定期对用水设备进行检修，杜绝“跑冒滴漏”等任何形式的浪费。华强电子世界向具备 ISO14001 认证的供应商采购具有中国环境标志认证的建筑材料进行市场改造工程，对室内外灯箱广告进行合理布局以减少光污染。

5、产业责任

深圳华强自成立以来一直深耕电子行业，在持续推进自身战略转型、提升自身在产业链中的价值的同时，也始终致力于促进产业链上其他企业发展以及推动产业的转型升级。发展到现在，深圳华强业务覆盖多种交易模式、全品类电子元器件、各类下游应用行业和领域，已经形成了较为广泛的产业链带动作用。

（1）持续进行 CVC 投资，赋能产业链创新创业企业发展

公司作为中国本土最大的综合性电子元器件交易服务平台，持续为电子产业链上各环节提供涵盖产品、交易、技术、信息和数据的全链条、全方位服务，并充分发挥广泛深度链接上下游的产业功能和价值，在产业相关领域积极开展 CVC 项目的储备、跟踪及投资，聚焦本土半导体设计、制造类创业期、成长期企业，为其提供产业赋能，助推相关企业加速发展。报告期内，公司持续保持对投资项目的考察和调研，以在天使轮阶段提前锁定的估值对去年投资的初创企业港德微电子完成了追加投资。截至报告期末，公司以 CVC 方式共投资 6 家半导体 IDM 或设计企业，与其中大部分企业已建立业务合作关系，帮助其推广产品、扩大市场。

（2）构建完善产业互联网的创新商业模式，促进产业数字化转型升级

公司控股子公司华强电子网集团多年来持续构建、迭代电子元器件产业互联网，针对电子元器件长尾现货采购存在的普遍痛点，利用现代信息技术和互联网连接产业链上下游，提升上下游的数字化能力，打破数据孤岛，重构了该领域传统的生产关系，有效提升了电子元器件长尾现货交易信息的“能见度”，减少了信息传递的堵点，缩短了长尾采购链条节点，大幅提升了客户长尾现货采购效率，促进了以终端厂商为主的各类采购主体长尾现货采购能力的增强，进而推动了制造业生产制造效率的提升。同时，华强电子网集团发展的 B2B 信息服务平台“华强电子网”，为众多中小型电子元器件供应商提供产品信息展示、供需信息发布、数据推广、营销广告等服务，有效满足了电子元器件供应商对于拓宽线上销售渠道和提升企业经营效率的需求，帮助广大中小型供应商更好地扩大规模和提高经营效益。报告期内，华强电

子网集团通过强化数据分析系统建设、开发智能搜索引擎、对接大模型 API、开发 AI 助手系统、完善“华强商城”自动化交易系统等方式继续推进技术创新，提升数字化和智能化能力。

6、社会责任

作为负责任的企业公民，深圳华强将依法纳税作为履行社会责任、回馈社会的最基本要求；通过提供就业、带动相关产业发展等方式，服务国家战略，助力和谐社会建设，实现社会利益和公司效益的双赢。

报告期内，华强电子网集团积极响应政府助力乡村振兴活动倡议书，向深圳市福田区慈善会捐款 20,000 元，助力巩固脱贫攻坚成果、乡村振兴，为促进共同富裕做出微薄贡献；华强电子世界始终坚持“预防为主，生命至上”的安全理念，加强安全管理，树立全员消防安全意识，完善安全管理制度，落实全员安全主体责任，报告期内，投入安全专项资金 50 余万元，自行组织开展安全疏散演习 21 场、安全学习培训 26 场、安保应急演练 80 次，配合消防部门开展消防应急演练 23 次，配合辖区派出所开展防暴等应急演练 47 次，并不断根据实际情况完善各类应急预案，确保报告期内安全事故零发生。

第六节 重要事项

一、公司实际控制人、股东、关联方、收购人以及公司等承诺相关方在报告期内履行完毕及截至报告期末超期未履行完毕的承诺事项

适用 不适用

承诺事由	承诺方	承诺类型	承诺内容	承诺时间	承诺期限	履行情况
收购报告书或权益变动报告书中所作承诺	梁光伟	关于同业竞争、关联交易、资金占用方面的承诺	1、本人及关联方目前从事的相关业务与深圳华强及其全资/控股公司不存在同业竞争的情况。2、本次要约收购完成后，本人及关联方不会直接或间接从事任何与深圳华强及其下属公司主要经营业务构成实质性同业竞争或潜在实质性同业竞争关系的生产与经营，亦不会投资或新设任何与深圳华强及其下属公司主要经营业务构成实质性同业竞争或潜在实质性同业竞争关系的其他企业。3、如本人及关联方获得的商业机会与深圳华强及其下属公司主营业务发生实质性同业竞争或可能发生实质性同业竞争的，本人将立即通知深圳华强，并尽力将该商业机会给予深圳华强，以避免与深圳华强及下属公司形成实质性同业竞争或潜在实质性同业竞争，以确保深圳华强及深圳华强其他股东利益不受损害。4、本人将尽量减少并规范本人及本人控制的企业与上市公司之间的关联交易。5、如果有不可避免的关联交易发生，本人及本人控制的企业承诺将遵循市场化原则，按照有关法律法规、规范性文件和深圳华强的《公司章程》等有关规定履行关联交易决策程序，并履行披露义务，保证不通过关联交易损害深圳华强及其股东的合法权益。6、如本人及本人控制的企业违反上述承诺，导致上市公司权益受到损害的，本人及本人控制的企业同意向上市公司承担相应的损害赔偿责任。	2016年11月25日	长期有效	正在履行，目前不存在违反承诺情况。
资产重组时所作承诺	华强集团	其他承诺	关于保持上市公司独立性的承诺：保持深圳华强人员独立、资产独立完整、财务独立、机构独立、业务独立。	2009年11月24日	长期有效	正在履行，目前不存在违反承诺情况。
	华强集团	关于同业竞争、关联交易、资金占用方面的承诺	关于规范关联交易的承诺：本次交易完成后，华强集团将严格按照《公司法》等法律法规以及上市公司的公司章程的有关规定行使股东权利或董事权利。本次交易完成后，华强集团和上市公司之间将尽量减少关联交易。在确有必要且无法规避的关联交易中，保证严格遵循市场规则，本着平等互利、等价有偿的一般商业原则，公平合理地进行关联交易，依法履行信息披露义务，保证不通过与上市公司的关联交易取得任何不正当的利益或使上市公司承担任何不正当的义务。	2009年11月24日	长期有效	正在履行，目前不存在违反承诺情况。
	杨林；张玲；杨逸尘	关于避免同业竞争的承诺	1、本次交易完成后，本人及本人控制的企业（包括但不限于直接持股、间接持股或委托持股），或担任董事、高级管理人员的企业将不会从事任何与上市公司目前或未来所从事的业务发生或可能发生竞争的业务。2、本人及本人控制的企业（包括但不限于直接持股、间接持股或委托持股），或担任董事、高级管理人员的企业现有经营活动可能在将来与上市公司发生同业竞争或与上市公司发生利益冲突，本人将辞去该等职务或将促使本人控制之全资子公司、控股子公司或本人拥有实际控制权或重大影响的其他公司放弃可能发生同业竞争的业务，或将该同业竞争的业务以公平、公允的市场价格，在适当时机全部转让给上市公司。3、如违反以上承诺，本人愿意承担由此产生的全部责任，充分赔偿或补偿由此给上市公司造成的所有直接或间接损失。	2015年11月12日	长期有效	正在履行，目前不存在违反承诺情况。

承诺事由	承诺方	承诺类型	承诺内容	承诺时间	承诺期限	履行情况
资产重组时所作承诺	杨林；张玲；杨逸尘	关于关联交易的相关承诺	关于关联交易相关承诺：1、本次交易完成后，本人及本人控制的企业（包括但不限于直接持股、间接持股或委托持股），或担任董事、高级管理人员的企业将尽可能减少与上市公司及其下属公司（包括但不限于湘海电子）的关联交易，不会利用本人作为上市公司股东之地位谋求与上市公司及其下属公司（包括但不限于湘海电子）在业务合作等方面给予优于市场第三方的权利或达成交易的优先权利。2、若发生必要且不可避免的关联交易，本人及本人控制的企业（包括但不限于直接持股、间接持股或委托持股），或担任董事、高级管理人员的企业将与上市公司及其下属公司（包括但不限于湘海电子）按照公平、公允、等价有偿等原则依法签订协议，履行合法程序，并将按照有关法律法规和上市公司章程的规定履行信息披露义务及相关内部决策程序和遵守回避制度，关联交易价格依照与无关联关系的独立第三方进行相同或相似交易时的价格确定，保证关联交易价格具有公允性，亦不利用该等交易从事任何损害上市公司及上市公司股东的合法权益的行为。3、本人保证将依照上市公司章程的规定参加股东大会，平等地行使相应权利，承担相应义务，不利用股东地位谋取不正当利益，不利用关联交易非法转移上市公司及其下属子公司（包括但不限于湘海电子）的资金、利润，保证不损害上市公司及股东的合法权益。4、若违反上述声明和保证，本人将对前述行为给上市公司造成的损失向上市公司进行赔偿。	2015年11月12日	长期有效	正在履行，目前不存在违反承诺情况。
承诺是否按时履行	是					
如承诺超期未履行完毕的，应当详细说明未完成履行的具体原因及下一步的工作计划	不适用					

二、控股股东及其他关联方对上市公司的非经营性占用资金情况

适用 不适用

公司报告期不存在控股股东及其他关联方对上市公司的非经营性占用资金。

三、违规对外担保情况

适用 不适用

公司报告期无违规对外担保情况。

四、聘任、解聘会计师事务所情况

半年度财务报告是否已经审计

是 否

公司半年度报告未经审计。

五、董事会、监事会对会计师事务所本报告期“非标准审计报告”的说明

适用 不适用

六、董事会对上年度“非标准审计报告”相关情况的说明

适用 不适用

七、破产重整相关事项

适用 不适用

公司报告期未发生破产重整相关事项。

八、诉讼事项

重大诉讼仲裁事项

适用 不适用

本报告期公司无重大诉讼、仲裁事项。

其他诉讼事项

适用 不适用

请详见第十节财务报告“十六、承诺及或有事项”。

九、处罚及整改情况

适用 不适用

公司报告期不存在处罚及整改情况。

十、公司及其控股股东、实际控制人的诚信状况

适用 不适用

十一、重大关联交易

1、与日常经营相关的关联交易

适用 不适用

公司报告期未发生与日常经营相关的重大关联交易，其他日常关联交易预计情况详见公司于 2024 年 1 月 15 日在巨潮资讯网（www.cninfo.com.cn）上披露的《2024 年日常关联交易预计的公告》。

2、资产或股权收购、出售发生的关联交易

适用 不适用

公司报告期未发生资产或股权收购、出售的关联交易。

3、共同对外投资的关联交易

适用 不适用

公司报告期未发生共同对外投资的关联交易。

4、关联债权债务往来

适用 不适用

是否存在非经营性关联债权债务往来

是 否

应收关联方债权

关联方	关联关系	形成原因	是否存在非经营性资金占用	期初余额 (万元)	本期新增 金额(万 元)	本期收回 金额(万 元)	利率	本期利息 (万元)	期末余额 (万元)
-----	------	------	--------------	--------------	--------------------	--------------------	----	--------------	--------------

应付关联方债务

关联方	关联关系	形成原因	期初余额 (万元)	本期新增 金额(万 元)	本期归还 金额(万 元)	利率	本期利息 (万元)	期末余额 (万元)
深圳华强集团财务有限公司	同受控制	资金拆借	0	30,000	30,000	3.45%	38.33	0
关联债务对公司经营成果及财务状况的影响		无影响						

5、与存在关联关系的财务公司的往来情况

适用 不适用

为加强公司的资金管理，提高风险管控能力，降低资金运营成本，提高资金运用效益，拓宽融资渠道，2023 年公司与深圳华强集团财务有限公司协商一致，本着“平等、自愿、互利、互惠、诚信”的原则，签订《金融服务协议》，财务公司为公司及下属子公司提供存款、贷款、结算、跨境双向人民币资金池等金融服务。公司于 2023 年 3 月 13 日、2023 年 4 月 12 日分别召开董事会会议、2022 年年度股东大会，审议通过了《关于与深圳华强集团财务有限公司签订〈金融服务协议〉的议案》。

截至 2024 年 6 月 30 日，公司及下属子公司在财务公司存款余额为 9.50 亿元，贷款余额为 0 元，产生利息收入 840.26 万元，利息支出 38.33 万元；在财务公司贴现票据余额 1.11 万元，产生贴现费用 0.03 万元；通过以财务公司为主办企业设立的跨境双向人民币资金池跨境调拨使用资金的净流出境内的金额为 3.04 亿元（由公司境内子公司调拨给公司境外子公司）。财务公司为公司提供的金融服务严格遵守《企业集团财务公司管理办法》、《深圳证券交易所上市公司自律监管指引第 7 号——交易与关联交易》等的相关规定。

存款业务

关联方	关联关系	每日最高存款限额(万元)	存款利率范围	期初余额 (万元)	本期发生额		期末余额 (万元)
					本期合计存入金额(万元)	本期合计取出金额(万元)	
深圳华强集团财务有限公司	同受控制	250,000	0.455%-3.4%	123,268.29	750,140.48	778,414.06	94,994.71

贷款业务

关联方	关联关系	贷款额度 (万元)	贷款利率范围	期初余额 (万元)	本期发生额		期末余额 (万元)
					本期合计贷款金额(万元)	本期合计还款金额(万元)	
深圳华强集团财务有限公司	同受控制	250,000	3.45%	0	30,000	30,000	0

授信或其他金融业务

关联方	关联关系	业务类型	总额(万元)	实际发生额(万元)
深圳华强集团财务有限公司	同受控制	授信(含贷款、票据贴现)	250,000	30,004.75

6、公司控股的财务公司与关联方的往来情况

适用 不适用

公司未控股任何财务公司，不存在公司控股的财务公司与关联方之间发生存款、贷款、授信或其他金融业务的情况。

7、其他重大关联交易

适用 不适用

公司报告期无其他重大关联交易。

十二、重大合同及其履行情况

1、托管、承包、租赁事项情况

(1) 托管情况

适用 不适用

托管情况说明

1、根据深圳华强广场酒店管理有限公司与深圳华强酒店管理有限公司签订的委托管理合同，约定将深圳华强广场酒店及其附属设施委托给深圳华强酒店管理有限公司经营管理，深圳华强酒店管理有限公司管理深圳华强广场酒店及其附属设施，参照行业标准签订委托管理合同，委托管理期限为2024年1月1日至2024年12月31日。2024年上半年委托管理费为101.80万元。

2、根据石家庄华强广场房地产开发有限公司诺华廷酒店管理分公司与深圳华强酒店管理有限公司签订的委托管理合同，约定将石家庄诺华廷酒店及其附属设施委托给深圳华强酒店管理有限公司经营管理，深圳华强酒店管理有限公司管理石家庄诺华廷酒店，参照行业标准签订委托管理合同，委托管理期限为2024年1月1日至2024年12月31日。2024年上半年委托管理费为26.35万元。

3、根据深圳华强云产业园管理有限公司与深圳华强创领寓运营服务有限公司签订的委托管理合同，约定将深圳华强云产业园管理有限公司公寓及其附属设施委托给深圳华强创领寓运营服务有限公司经营管理，深圳华强创领寓运营服务有限公司管理深圳华强云产业园管理有限公司公寓及其附属设施，参照行业标准签订委托管理合同，委托管理期限为2024年1月20日至2027年1月19日。2024年上半年委托管理费为61.67万元。

为公司带来的损益达到公司报告期利润总额10%以上的项目

适用 不适用

公司报告期不存在为公司带来的损益达到公司报告期利润总额10%以上的托管项目。

(2) 承包情况□适用 不适用

公司报告期不存在承包情况。

(3) 租赁情况□适用 不适用

公司报告期不存在重大租赁情况。

2、重大担保适用 不适用

单位：万元

公司及其子公司对外担保情况（不包括对子公司的担保）										
担保对象名称	担保额度相关公告披露日期	担保额度	实际发生日期	实际担保金额	担保类型	担保物（如有）	反担保情况（如有）	担保期	是否履行完毕	是否为关联方担保
公司对子公司的担保情况										
担保对象名称	担保额度相关公告披露日期	担保额度	实际发生日期	实际担保金额	担保类型	担保物（如有）	反担保情况（如有）	担保期	是否履行完毕	是否为关联方担保
香港湘海	2021年04月22日	54,400	2021年04月20日	53,427.84	连带责任担保	不适用	不适用	自担保文件签署之日起至2024年7月31日	否	否
香港淇诺	2021年04月22日	37,060	2021年04月20日	408	连带责任担保	不适用	被担保人的其他股东按其持股比例提供反担保	自担保文件签署之日起至2024年7月31日	否	否
芯斐科技	2021年04月22日	5,780	2021年04月20日	5,754.99	连带责任担保	不适用	被担保人的其他股东按其持股比例提供反担保	自担保文件签署之日起至2024年7月31日	否	否
香港芯斐	2021年04月22日	4,080	2021年04月20日	3,839.8	连带责任担保	不适用	被担保人的其他股东按其持股比例提供反担保	自担保文件签署之日起至2024年7月31日	否	否
香港半导体、半导体科技、香港智联、香港湘海	2021年09月04日	26,950	2021年09月02日	23,590	连带责任担保	不适用	香港湘海、香港半导体为公司全资子公司，不涉及反担保情况；半导体科技、香港智联的其他股东按其持股比例提供反担保	自担保文件签署之日起至2024年9月30日止	否	否
香港湘海	2021年11	20,000	2021年	0	连带责	不适用	不适用	自担保文件	否	否

	月 11 日		11 月 10 日		任担保				签署之日起至被担保的债权期限届满之次日起三年		
芯斐电子	2022 年 05 月 28 日	5,000	2022 年 05 月 27 日	0	连带责任担保	不适用	被担保人的其他股东按其持股比例提供反担保	已于 2024 年 6 月 17 日公告中宣布撤销	是	否	
淇诺科技	2022 年 05 月 28 日	6,000	2022 年 05 月 27 日	0	连带责任担保	不适用	被担保人的其他股东按其持股比例提供反担保	已于 2024 年 6 月 17 日公告中宣布撤销	是	否	
香港联汇、香港半导体	2022 年 06 月 11 日	14,000	2022 年 06 月 10 日	0	连带责任担保	不适用	香港半导体为公司全资子公司，不涉及反担保情况；香港联汇的其他股东按其持股比例提供反担保	自担保文件签署之日起至 2024 年 7 月 31 日	否	否	
香港湘海	2022 年 06 月 22 日	21,000	2022 年 06 月 21 日	17,500	连带责任担保	不适用	不适用	自担保文件签署之日起至 2028 年 10 月 15 日	否	否	
香港联汇	2022 年 09 月 24 日	21,300	2022 年 09 月 23 日	7,737.57	连带责任担保	不适用	被担保人的其他股东按其持股比例提供反担保	自 2022 年 9 月 23 日起至 2025 年 9 月 22 日止	否	否	
香港湘海	2022 年 11 月 17 日	43,200	2022 年 11 月 15 日	21,600	连带责任担保	不适用	不适用	已于 2024 年 4 月 20 日公告中宣布撤销	是	否	
香港湘海	2022 年 11 月 24 日	22,320	2022 年 11 月 22 日	22,320	连带责任担保	不适用	不适用	自担保文件签署之日起至 2025 年 12 月 10 日	否	否	
香港淇诺	2022 年 11 月 24 日	17,280	2022 年 11 月 22 日	14,397.89	连带责任担保	不适用	被担保人的其他股东按其持股比例提供反担保	自担保文件签署之日起至 2025 年 12 月 10 日	否	否	
香港联汇	2022 年 11 月 24 日	10,080	2022 年 11 月 22 日	0	连带责任担保	不适用	被担保人的其他股东按其持股比例提供反担保	自担保文件签署之日起至 2025 年 12 月 10 日	否	否	
芯斐科技	2022 年 11 月 24 日	10,800	2022 年 11 月 22 日	10,660.47	连带责任担保	不适用	被担保人的其他股东按其持股比例提供反担保	自担保文件签署之日起至 2025 年 12 月 10 日	否	否	
香港芯斐	2022 年 11 月 24 日	4,320	2022 年 11 月 22 日	4,277.48	连带责任担保	不适用	被担保人的其他股东按其持股比例提供反担保	自担保文件签署之日起至 2025 年 12 月 10 日	否	否	
香港半导体	2022 年 12 月 06 日	10,000	2022 年 12 月 02 日	0	连带责任担保	不适用	不适用	自担保文件签署之日起至被担保的	否	否	

								贷款/授信的债务履行期届满之日后三年止		
香港湘海	2022年12月06日	20,000	2022年12月02日	10,690.2	连带责任担保	不适用	不适用	自担保文件签署之日起至被担保的贷款/授信的债务履行期届满之日后三年止	否	否
云产业园管理公司	2023年03月31日	391.01	2023年03月29日	391.01	连带责任担保	不适用	不适用	已于2024年6月17日公告中宣布撤销	是	否
香港湘海、香港联汇、香港淇诺、香港半导体	2023年05月25日	71,000	2023年05月23日	64,386.35	连带责任担保	不适用	香港湘海、香港半导体为公司全资子公司，不涉及反担保情况；香港联汇、香港淇诺的其他股东按其持股比例提供反担保	自担保文件签署之日起36个月	否	否
香港湘海	2023年08月01日	36,000	2023年07月28日	28,152	连带责任担保	不适用	不适用	自担保文件签署之日起至被担保的贷款/授信的债务履行期届满之日后三年止	否	否
香港湘海	2023年09月05日	29,200	2023年09月01日	28,540.27	连带责任担保	不适用	不适用	自担保文件签署之日起至被担保的贷款/授信的债务履行期届满之日后三年止	否	否
香港半导体	2023年09月05日	21,900	2023年09月01日	4,168.11	连带责任担保	不适用	不适用	自担保文件签署之日起至被担保的贷款/授信的债务履行期届满之日后三年止	否	否
香港湘海、香港半导体、联合计算机	2023年10月19日	26,645	2023年10月17日	25,550	连带责任担保	不适用	不适用	自担保文件签署之日起至债务履行期届满之日后三年止	否	否
香港湘海、香港淇诺	2023年12月18日	21,600	2023年12月15日	21,251.35	连带责任担保	不适用	香港湘海为公司全资子公司，不涉及反担保情况；香港淇	自担保文件签署之日起至2025年1月31日	否	否

							诺的其他股东按其持股比例提供反担保			
香港湘海	2024年04月20日	43,200	2024年04月18日	10,800	连带责任担保	不适用	不适用	自担保文件签署之日起至2028年10月31日止	否	否
报告期内审批对子公司担保额度合计(B1)		43,200		报告期内对子公司担保实际发生额合计(B2)		379,443.33				
报告期末已审批的对子公司担保额度合计(B3)		548,915		报告期末对子公司实际担保余额合计(B4)		196,874.56				
子公司对子公司的担保情况										
担保对象名称	担保额度相关公告披露日期	担保额度	实际发生日期	实际担保金额	担保类型	担保物(如有)	反担保情况(如有)	担保期	是否履行完毕	是否为关联方担保
华强计算机	2019年11月19日	15,000	2019年12月15日	0	连带责任担保	不适用	不适用	自实际造成损害之日起5年	否	否
云产业园管理公司	2021年01月30日	125,000	2021年01月29日	47,930.46	抵押、质押	华强科创广场项目土地使用权和云产业园管理公司的100%股权	不适用	贷款得到全额清偿为止	否	否
云产业园管理公司	2022年04月23日	4,300	2022年04月22日	4,300	一般担保	不适用	不适用	自2022年4月22日起至被担保的工程结算款支付日期到期后30日内	否	否
英能达电子	2022年07月12日	1,000	2022年07月11日	142.78	连带责任担保	不适用	不适用	自担保文件签署之日起至债务履行期届满之日后6个月止	否	否
香港联汇	2022年07月12日	70	2022年07月11日	0	连带责任担保	不适用	不适用	自担保文件签署之日起至债务履行期届满之日后6个月止	否	否
英能达电子	2023年03月21日	8,000	2023年03月17日	1,357.76	连带责任担保	不适用	不适用	自担保文件签署之日起至债务履行期届满之日后12个月止	否	否
捷扬国际	2023年09月20日	7,300	2023年09月19日	0	连带责任担保	不适用	不适用	自担保文件签署之日起36个月	否	否

香港芯斐	2023 年 10 月 19 日	3,650	2023 年 10 月 17 日	3,298.39	连带责任担保	不适用	不适用	2023 年 10 月 23 日至 2028 年 10 月 22 日	否	否
报告期内审批对子公司担保额度合计 (C1)	0			报告期内对子公司担保实际发生额合计 (C2)	57,029.39					
报告期末已审批的对子公司担保额度合计 (C3)	164,320			报告期末对子公司实际担保余额合计 (C4)	55,622.39					
公司担保总额 (即前三大项的合计)										
报告期内审批担保额度合计 (A1+B1+C1)	43,200			报告期内担保实际发生额合计 (A2+B2+C2)	436,472.72					
报告期末已审批的担保额度合计 (A3+B3+C3)	713,235			报告期末实际担保余额合计 (A4+B4+C4)	252,496.95					
实际担保总额 (即 A4+B4+C4) 占公司净资产的比例	35.35%									
其中:										
为股东、实际控制人及其关联方提供担保的余额 (D)	0									
直接或间接为资产负债率超过 70% 的被担保对象提供的债务担保余额 (E)	0									
担保总额超过净资产 50% 部分的金额 (F)	0									
上述三项担保金额合计 (D+E+F)	0									
对未到期担保合同, 报告期内发生担保责任或有证据表明有可能承担连带清偿责任的情况说明 (如有)	不适用									
违反规定程序对外提供担保的说明 (如有)	不适用									

采用复合方式担保的具体情况说明

3、委托理财

适用 不适用

公司报告期不存在委托理财。

4、其他重大合同

适用 不适用

公司报告期不存在其他重大合同。

十三、其他重大事项的说明

适用 不适用

华强电子网集团于 2021 年向深交所提交了首次公开发行股票并在创业板上市 (以下简称“本次发行上市”) 的申请材料。2022 年 12 月 22 日, 华强电子网集团本次发行上市申请获得深交所创业板上市委员会审核通过, 2023 年 9 月 4 日, 华强电子网集团向中国证监会提交本次发行上市的注册申请, 并于 2024 年 2 月 8 日获得同意注册的批复, 具体详见公司

于 2022 年 12 月 23 日、2023 年 9 月 5 日、2024 年 2 月 19 日在《证券时报》和巨潮资讯网（www.cninfo.com.cn）上发布的《关于公司所属子公司深圳华强电子网集团股份有限公司首次公开发行股票并在创业板上市申请获得深圳证券交易所创业板上市委员会审核通过的公告》、《关于公司所属子公司深圳华强电子网集团股份有限公司首次公开发行股票并在创业板上市提交中国证券监督管理委员会申请注册的公告》、《关于公司所属子公司深圳华强电子网集团股份有限公司首次公开发行股票并在创业板上市获得中国证券监督管理委员会同意注册的公告》。

十四、公司子公司重大事项

适用 不适用

第七节 股份变动及股东情况

一、股份变动情况

1、股份变动情况

单位：股

	本次变动前		本次变动增减（+，-）					本次变动后	
	数量	比例	发行新股	送股	公积金转股	其他	小计	数量	比例
一、有限售条件股份	1,361,797	0.13%	0	0	0	127,159	127,159	1,488,956	0.14%
1、国家持股	0	0.00%	0	0	0	0	0	0	0.00%
2、国有法人持股	0	0.00%	0	0	0	0	0	0	0.00%
3、其他内资持股	1,361,797	0.13%	0	0	0	127,159	127,159	1,488,956	0.14%
其中：境内法人持股	0	0.00%	0	0	0	0	0	0	0.00%
境内自然人持股	1,361,797	0.13%	0	0	0	127,159	127,159	1,488,956	0.14%
4、外资持股	0	0.00%	0	0	0	0	0	0	0.00%
其中：境外法人持股	0	0.00%	0	0	0	0	0	0	0.00%
境外自然人持股	0	0.00%	0	0	0	0	0	0	0.00%
二、无限售条件股份	1,044,547,525	99.87%	0	0	0	-127,159	-127,159	1,044,420,366	99.86%
1、人民币普通股	1,044,547,525	99.87%	0	0	0	-127,159	-127,159	1,044,420,366	99.86%
2、境内上市的外资股	0	0.00%	0	0	0	0	0	0	0.00%
3、境外上市的外资股	0	0.00%	0	0	0	0	0	0	0.00%
4、其他	0	0.00%	0	0	0	0	0	0	0.00%
三、股份总数	1,045,909,322	100.00%	0	0	0	0	0	1,045,909,322	100.00%

股份变动的理由

适用 不适用

报告期内，公司原董事、总经理郑毅先生任期满离任，其持有的无限售条件股份 127,159 股自离任之日起锁定 6 个月，转为有限售条件股份。

股份变动的批准情况

适用 不适用

股份变动的过户情况

适用 不适用

股份回购的实施进展情况

适用 不适用

采用集中竞价方式减持回购股份的实施进展情况

适用 不适用

股份变动对最近一年和最近一期基本每股收益和稀释每股收益、归属于公司普通股股东的每股净资产等财务指标的影响

适用 不适用

公司认为必要或证券监管机构要求披露的其他内容

适用 不适用

2、限售股份变动情况

适用 不适用

单位：股

股东名称	期初限售股数	本期解除限售股数	本期增加限售股数	期末限售股数	限售原因	解除限售日期
郑毅	381,475	0	127,159	508,634	高管锁定股（公司原董事、总经理郑毅先生任期满离任，其所持有的股份锁定比例由 75%变更为 100%）	2024 年 11 月 8 日
其他高管锁定股	980,322	0	0	980,322	高管锁定股	根据董事、监事及高级管理人员持股的相关规定解除限售
合计	1,361,797	0	127,159	1,488,956	--	--

二、证券发行与上市情况

适用 不适用

三、公司股东数量及持股情况

单位：股

报告期末普通股股东总数	34,502	报告期末表决权恢复的优先股股东总数（如有）（参见注 8）	0					
持股 5%以上的普通股股东或前 10 名普通股股东持股情况（不含通过转融通出借股份）								
股东名称	股东性质	持股比例	报告期末持有的普通股数量	报告期内增减变动情况	持有有限售条件的普通股数量	持有无限售条件的普通股数量	质押、标记或冻结情况	
							股份状态	数量
深圳华强集团有限公司	境内非国有法人	39.20%	410,045,151	-50,000,000	0	410,045,151	不适用	不适用
华强集团—中信建投证券—23 华强 E1 担保及信托财产专户	其他	15.78%	165,000,000	25,000,000	0	165,000,000	不适用	不适用

华强集团一金圆统一证券-23 华强 E2 担保及信托财产专户	其他	15.78%	165,000,000	25,000,000	0	165,000,000	不适用	不适用
杨林	境内自然人	1.75%	18,340,208	-2,580,000	0	18,340,208	不适用	不适用
张玲	境内自然人	1.74%	18,230,004	0	0	18,230,004	不适用	不适用
中央汇金资产管理有限责任公司	国有法人	1.25%	13,073,750	0	0	13,073,750	不适用	不适用
海通证券股份有限公司约定购回专用账户	其他	0.95%	9,930,000	2,580,000	0	9,930,000	不适用	不适用
香港中央结算有限公司	境外法人	0.75%	7,833,556	-2,020,757	0	7,833,556	不适用	不适用
杨逸尘	境内自然人	0.47%	4,967,310	0	0	4,967,310	不适用	不适用
梁建慧	境内自然人	0.33%	3,408,935	0	0	3,408,935	不适用	不适用
战略投资者或一般法人因配售新股成为前 10 名普通股股东的情况（如有）（参见注 3）	不适用							
上述股东关联关系或一致行动的说明	上述股东中，深圳华强集团有限公司、华强集团-中信建投证券-23 华强 E1 担保及信托财产专户和华强集团-金圆统一证券-23 华强 E2 担保及信托财产专户为一致行动人；杨林、张玲、杨逸尘为一致行动人；其他股东之间是否存在关联关系或是否属于《上市公司收购管理办法》规定的一致行动人不详。							
上述股东涉及委托/受托表决权、放弃表决权情况的说明	不适用							
前 10 名股东中存在回购专户的特别说明（如有）（参见注 11）	不适用							
前 10 名无限售条件普通股股东持股情况（不含通过转融通出借股份、高管锁定股）								
股东名称	报告期末持有无限售条件普通股股份数量	股份种类						
		股份种类	数量					
深圳华强集团有限公司	410,045,151	人民币普通股	410,045,151					
华强集团-中信建投证券-23 华强 E1 担保及信托财产专户	165,000,000	人民币普通股	165,000,000					
华强集团-金圆统一证券-23 华强 E2 担保及信托财产专户	165,000,000	人民币普通股	165,000,000					
杨林	18,340,208	人民币普通股	18,340,208					
张玲	18,230,004	人民币普通股	18,230,004					
中央汇金资产管理有限责任公司	13,073,750	人民币普通股	13,073,750					
海通证券股份有限公司约定购回专用账户	9,930,000	人民币普通股	9,930,000					
香港中央结算有限公司	7,833,556	人民币普通股	7,833,556					
杨逸尘	4,967,310	人民币普通股	4,967,310					
梁建慧	3,408,935	人民币普通股	3,408,935					

前 10 名无限售条件普通股股东之间，以及前 10 名无限售条件普通股股东和前 10 名普通股股东之间关联关系或一致行动的说明	上述股东中，深圳华强集团有限公司、华强集团-中信建投证券-23 华强 E1 担保及信托财产专户和华强集团-金圆统一证券-23 华强 E2 担保及信托财产专户为一致行动人；杨林、张玲、杨逸尘为一致行动人；其他股东之间是否存在关联关系或是否属于《上市公司收购管理办法》规定的一致行动人不详。
前 10 名普通股股东参与融资融券业务情况说明（如有）（参见注 4）	截止至本报告期末，上述股东中梁建慧通过普通证券账户持有上市公司股份 0 股，通过客户信用交易担保证券账户持有上市公司股份 3,408,935 股，合计持有 3,408,935 股上市公司股份。

持股 5%以上股东、前 10 名股东及前 10 名无限售流通股股东参与转融通业务出借股份情况

适用 不适用

前 10 名股东及前 10 名无限售流通股股东因转融通出借/归还原因导致较上期发生变化

适用 不适用

公司前 10 名普通股股东、前 10 名无限售条件普通股股东在报告期内是否进行约定购回交易

是 否

进行约定购回式交易的 股东名称	证券公司约定购回式证券交易专用证券账户名称	报告期初约定购回专用 账户持股数量及比例		报告期内购回交易所涉股 份数量及比例		报告期内约定购回初始交 易所涉股份数量及比例		报告期末约定购回专用 账户持股数量及比例	
		数量（股）	比例	数量（股）	比例	数量（股）	比例	数量（股）	比例
杨林	海通证券股份有 限公司约定购回 专用账户	7,350,000	0.70%	7,350,000	0.70%	9,930,000	0.95%	9,930,000	0.95%

四、董事、监事和高级管理人员持股变动

适用 不适用

姓名	职务	任职状态	期初持股 数（股）	本期增持 股份数量 （股）	本期减持 股份数量 （股）	期末持股 数（股）	期初被授予 的限制性 股票数量 （股）	本期被授予 的限制性 股票数量 （股）	期末被授予 的限制性 股票数量 （股）
李曙成	董事	离任	0	0	0	0	0	0	0
郑毅	董事	离任	508,634	0	00	508,634	0	0	0
	总经理	离任							
邓磊	独立董事	离任	0	0	0	0	0	0	0
姚家勇	独立董事	离任	0	0	0	0	0	0	0
石世辉	监事会主席	离任	0	0	0	0	0	0	0
	监事	离任							
陈辉军	董事	现任	0	0	0	0	0	0	0
	总经理	现任							
陈俊彬	董事	现任	0	0	0	0	0	0	0
伍明生	独立董事	现任	0	0	0	0	0	0	0
吕成龙	独立董事	现任	0	0	0	0	0	0	0
邓少军	监事会主席	现任	0	0	0	0	0	0	0
	监事	现任							
合计	--	--	508,634	0	0	508,634	0	0	0

五、控股股东或实际控制人变更情况

控股股东报告期内变更

适用 不适用

公司报告期控股股东未发生变更。

实际控制人报告期内变更

适用 不适用

公司报告期实际控制人未发生变更。

第八节 优先股相关情况

适用 不适用

报告期公司不存在优先股。

第九节 债券相关情况

适用 不适用

第十节 财务报告

一、审计报告

半年度报告是否经过审计

是 否

公司半年度财务报告未经审计。

二、财务报表

财务附注中报表的单位为：元

1、合并资产负债表

编制单位：深圳华强实业股份有限公司

2024 年 06 月 30 日

单位：元

项目	期末余额	期初余额
流动资产：		
货币资金	2,585,751,823.51	3,324,452,452.57
结算备付金		
拆出资金		
交易性金融资产	20,288,717.12	0.00
衍生金融资产	46,391.89	
应收票据	29,136,268.20	31,171,479.09
应收账款	5,139,013,921.86	5,697,426,934.65
应收款项融资	289,499,608.66	267,832,616.96
预付款项	433,397,745.38	418,282,568.58
应收保费		
应收分保账款		
应收分保合同准备金		
其他应收款	42,744,968.29	184,912,738.55
其中：应收利息		
应收股利		
买入返售金融资产		
存货	2,707,136,541.11	2,662,996,621.29
其中：数据资源		
合同资产		
持有待售资产		
一年内到期的非流动资产		

项目	期末余额	期初余额
其他流动资产	118,207,102.72	93,235,799.71
流动资产合计	11,365,223,088.74	12,680,311,211.40
非流动资产：		
发放贷款和垫款		
债权投资		
其他债权投资		
长期应收款		
长期股权投资	640,832,688.07	655,593,717.61
其他权益工具投资	76,500,000.00	76,500,000.00
其他非流动金融资产	97,267,500.00	97,267,500.00
投资性房地产	1,591,992,180.27	1,747,195,321.30
固定资产	276,808,067.58	210,251,218.36
在建工程	758,454.25	4,633,600.14
生产性生物资产		
油气资产		
使用权资产	85,056,286.75	81,087,214.06
无形资产	160,296,208.95	162,124,913.31
其中：数据资源		
开发支出		
其中：数据资源		
商誉	1,833,694,359.84	1,833,694,359.84
长期待摊费用	121,109,472.73	113,210,233.71
递延所得税资产	112,821,292.97	83,722,428.34
其他非流动资产		
非流动资产合计	4,997,136,511.41	5,065,280,506.67
资产总计	16,362,359,600.15	17,745,591,718.07
流动负债：		
短期借款	5,136,632,135.17	6,350,976,834.80
向中央银行借款		
拆入资金		
交易性金融负债		
衍生金融负债		
应付票据		
应付账款	1,246,389,518.66	1,082,462,548.59
预收款项	99,659,882.57	93,525,296.25
合同负债	133,072,061.84	132,386,581.83
卖出回购金融资产款		
吸收存款及同业存放		

项目	期末余额	期初余额
代理买卖证券款		
代理承销证券款		
应付职工薪酬	167,753,576.90	210,161,839.70
应交税费	65,831,981.01	66,409,024.89
其他应付款	133,987,240.51	157,906,250.85
其中：应付利息	0.00	0.00
应付股利	8,000,000.00	12,000,000.00
应付手续费及佣金		
应付分保账款		
持有待售负债		
一年内到期的非流动负债	73,824,099.49	346,413,288.86
其他流动负债	2,999,717.67	3,988,633.75
流动负债合计	7,060,150,213.82	8,444,230,299.52
非流动负债：		
保险合同准备金		
长期借款	1,019,991,134.04	1,034,456,382.30
应付债券		
其中：优先股		
永续债		
租赁负债	61,897,372.90	56,259,343.12
长期应付款		
长期应付职工薪酬		
预计负债		
递延收益	3,246,580.07	4,044,335.83
递延所得税负债	196,307,181.08	185,817,262.53
其他非流动负债		
非流动负债合计	1,281,442,268.09	1,280,577,323.78
负债合计	8,341,592,481.91	9,724,807,623.30
所有者权益：		
股本	1,045,909,322.00	1,045,909,322.00
其他权益工具		
其中：优先股		
永续债		
资本公积	638,330,800.85	657,938,700.14
减：库存股		
其他综合收益	192,319,981.40	170,085,078.78
专项储备		
盈余公积	436,234,996.71	436,234,996.71

项目	期末余额	期初余额
一般风险准备		
未分配利润	4,830,022,485.08	4,862,646,001.28
归属于母公司所有者权益合计	7,142,817,586.04	7,172,814,098.91
少数股东权益	877,949,532.20	847,969,995.86
所有者权益合计	8,020,767,118.24	8,020,784,094.77
负债和所有者权益总计	16,362,359,600.15	17,745,591,718.07

法定代表人：胡新安

主管会计工作负责人：刘红

会计机构负责人：张露梅

2、母公司资产负债表

单位：元

项目	期末余额	期初余额
流动资产：		
货币资金	1,463,933,072.76	2,143,577,113.59
交易性金融资产		
衍生金融资产		
应收票据		
应收账款	481,984.12	392,987.48
应收款项融资		
预付款项	6,570,274.61	4,934,114.93
其他应收款	829,214,668.80	878,221,233.05
其中：应收利息		
应收股利		
存货		
其中：数据资源		
合同资产		
持有待售资产		
一年内到期的非流动资产		
其他流动资产		160,474.71
流动资产合计	2,300,200,000.29	3,027,285,923.76
非流动资产：		
债权投资		
其他债权投资		
长期应收款		
长期股权投资	5,265,349,271.62	5,268,059,384.48
其他权益工具投资	76,000,000.00	76,000,000.00
其他非流动金融资产	97,267,500.00	97,267,500.00
投资性房地产	52,375,345.26	56,879,728.44

项目	期末余额	期初余额
固定资产	6,374,784.17	6,660,414.66
在建工程	290,943.40	
生产性生物资产		
油气资产		
使用权资产	15,582,397.71	
无形资产	17,054,093.75	17,509,246.99
其中：数据资源		
开发支出		
其中：数据资源		
商誉		
长期待摊费用	158,876.18	197,006.46
递延所得税资产	2,758,204.97	2,731,263.47
其他非流动资产		
非流动资产合计	5,533,211,417.06	5,525,304,544.50
资产总计	7,833,411,417.35	8,552,590,468.26
流动负债：		
短期借款	3,180,628,219.47	3,122,915,305.55
交易性金融负债		
衍生金融负债		
应付票据	38,740,000.00	132,740,000.00
应付账款	1,382,035.62	1,336,725.98
预收款项	43,510,475.30	41,375,500.59
合同负债	0.00	0.00
应付职工薪酬	8,625,557.22	13,296,382.83
应交税费	4,178,029.65	1,747,017.33
其他应付款	867,803,343.03	1,089,945,160.15
其中：应付利息		
应付股利		
持有待售负债		
一年内到期的非流动负债	20,796,290.58	280,885,825.82
其他流动负债		
流动负债合计	4,165,663,950.87	4,684,241,918.25
非流动负债：		
长期借款	547,473,722.21	554,544,011.12
应付债券		
其中：优先股		
永续债		
租赁负债	10,337,557.87	

项目	期末余额	期初余额
长期应付款		
长期应付职工薪酬		
预计负债		
递延收益		
递延所得税负债		
其他非流动负债		
非流动负债合计	557,811,280.08	554,544,011.12
负债合计	4,723,475,230.95	5,238,785,929.37
所有者权益：		
股本	1,045,909,322.00	1,045,909,322.00
其他权益工具		
其中：优先股		
永续债		
资本公积	901,809,521.95	901,233,448.74
减：库存股		
其他综合收益	-3,099.29	
专项储备		
盈余公积	436,234,996.71	436,234,996.71
未分配利润	725,985,445.03	930,426,771.44
所有者权益合计	3,109,936,186.40	3,313,804,538.89
负债和所有者权益总计	7,833,411,417.35	8,552,590,468.26

3、合并利润表

单位：元

项目	2024 年半年度	2023 年半年度
一、营业总收入	10,380,749,134.05	8,669,003,359.69
其中：营业收入	10,380,749,134.05	8,669,003,359.69
利息收入		
已赚保费		
手续费及佣金收入		
二、营业总成本	10,095,571,269.66	8,252,321,522.93
其中：营业成本	9,515,526,788.66	7,740,108,682.32
利息支出		
手续费及佣金支出		
退保金		
赔付支出净额		
提取保险责任准备金净额		
保单红利支出		

项目	2024 年半年度	2023 年半年度
分保费用		
税金及附加	20,233,854.03	22,073,451.50
销售费用	192,648,691.49	165,242,700.04
管理费用	156,495,768.37	154,703,924.08
研发费用	62,322,956.86	63,135,198.47
财务费用	148,343,210.25	107,057,566.52
其中：利息费用	133,620,436.26	111,296,643.81
利息收入	21,108,976.89	21,461,606.68
加：其他收益	5,064,999.04	11,264,023.42
投资收益（损失以“—”号填列）	18,133,425.31	-1,692,973.80
其中：对联营企业和合营企业的投资收益	-2,541,460.35	489,791.62
以摊余成本计量的金融资产终止确认收益	-3,432.79	-1,820.77
汇兑收益（损失以“—”号填列）		
净敞口套期收益（损失以“—”号填列）		
公允价值变动收益（损失以“—”号填列）	46,391.89	
信用减值损失（损失以“—”号填列）	-4,298,576.84	134,982.31
资产减值损失（损失以“—”号填列）	-46,134,660.51	-41,830,415.39
资产处置收益（损失以“—”号填列）	11,263.16	18,949.73
三、营业利润（亏损以“—”号填列）	258,000,706.44	384,576,403.03
加：营业外收入	3,650,356.54	8,043,006.15
减：营业外支出	2,002,929.48	1,932,973.02
四、利润总额（亏损总额以“—”号填列）	259,648,133.50	390,686,436.16
减：所得税费用	48,985,316.06	77,294,208.86
五、净利润（净亏损以“—”号填列）	210,662,817.44	313,392,227.30
（一）按经营持续性分类		
1. 持续经营净利润（净亏损以“—”号填列）	210,662,817.44	313,392,227.30
2. 终止经营净利润（净亏损以“—”号填列）		
（二）按所有权归属分类		
1. 归属于母公司股东的净利润（净亏损以“—”号填列）	176,558,348.20	266,751,686.41

项目	2024 年半年度	2023 年半年度
2. 少数股东损益（净亏损以“－”号填列）	34,104,469.24	46,640,540.89
六、其他综合收益的税后净额	24,902,853.08	117,678,115.10
归属母公司所有者的其他综合收益的税后净额	22,234,902.62	103,655,351.40
（一）不能重分类进损益的其他综合收益		
1. 重新计量设定受益计划变动额		
2. 权益法下不能转损益的其他综合收益		
3. 其他权益工具投资公允价值变动		
4. 企业自身信用风险公允价值变动		
5. 其他		
（二）将重分类进损益的其他综合收益	22,234,902.62	103,655,351.40
1. 权益法下可转损益的其他综合收益	-2,289.58	-11,801.59
2. 其他债权投资公允价值变动		
3. 金融资产重分类计入其他综合收益的金额		
4. 其他债权投资信用减值准备		
5. 现金流量套期储备		
6. 外币财务报表折算差额	22,237,192.20	103,667,152.99
7. 其他		
归属于少数股东的其他综合收益的税后净额	2,667,950.46	14,022,763.70
七、综合收益总额	235,565,670.52	431,070,342.40
归属于母公司所有者的综合收益总额	198,793,250.82	370,407,037.81
归属于少数股东的综合收益总额	36,772,419.70	60,663,304.59
八、每股收益：		
（一）基本每股收益	0.1688	0.2550
（二）稀释每股收益	0.1688	0.2550

本期发生同一控制下企业合并的，被合并方在合并前实现的净利润为：0.00 元，上期被合并方实现的净利润为：0.00 元。

法定代表人：胡新安

主管会计工作负责人：刘红

会计机构负责人：张露梅

4、母公司利润表

单位：元

项目	2024 年半年度	2023 年半年度
一、营业收入	104,299,469.42	105,116,647.18
减：营业成本	4,759,691.58	5,243,446.22
税金及附加	2,363,828.25	2,342,695.97

项目	2024 年半年度	2023 年半年度
销售费用	0.00	
管理费用	41,857,403.40	35,454,700.55
研发费用	0.00	
财务费用	44,749,789.97	51,666,885.25
其中：利息费用	58,835,884.78	65,471,675.02
利息收入	14,250,742.07	13,967,253.55
加：其他收益	152,751.24	152,513.89
投资收益（损失以“—”号填列）	-3,283,086.78	1,174,983.86
其中：对联营企业和合营企业的投资收益	-3,283,086.78	307,692.26
以摊余成本计量的金融资产终止确认收益（损失以“—”号填列）		
净敞口套期收益（损失以“—”号填列）		
公允价值变动收益（损失以“—”号填列）		
信用减值损失（损失以“—”号填列）	-18,715.78	0.00
资产减值损失（损失以“—”号填列）	0.00	0.00
资产处置收益（损失以“—”号填列）		-1,443.76
二、营业利润（亏损以“—”号填列）	7,419,704.90	11,734,973.18
加：营业外收入		12,389.91
减：营业外支出		122.10
三、利润总额（亏损总额以“—”号填列）	7,419,704.90	11,747,240.99
减：所得税费用	2,679,166.91	3,006,266.21
四、净利润（净亏损以“—”号填列）	4,740,537.99	8,740,974.78
（一）持续经营净利润（净亏损以“—”号填列）	4,740,537.99	8,740,974.78
（二）终止经营净利润（净亏损以“—”号填列）		
五、其他综合收益的税后净额	-3,099.29	0.00
（一）不能重分类进损益的其他综合收益		
1. 重新计量设定受益计划变动额		
2. 权益法下不能转损益的其他综合收益		
3. 其他权益工具投资公允价值变动		
4. 企业自身信用风险公允价值变动		

项目	2024 年半年度	2023 年半年度
5. 其他		
(二) 将重分类进损益的其他综合收益	-3,099.29	0.00
1. 权益法下可转损益的其他综合收益	-3,099.29	0.00
2. 其他债权投资公允价值变动		
3. 金融资产重分类计入其他综合收益的金额		
4. 其他债权投资信用减值准备		
5. 现金流量套期储备		
6. 外币财务报表折算差额		
7. 其他		
六、综合收益总额	4,737,438.70	8,740,974.78
七、每股收益：		
(一) 基本每股收益	0.0045	0.0084
(二) 稀释每股收益	0.0045	0.0084

5、合并现金流量表

单位：元

项目	2024 年半年度	2023 年半年度
一、经营活动产生的现金流量：		
销售商品、提供劳务收到的现金	11,427,094,763.96	8,823,455,319.56
客户存款和同业存放款项净增加额		
向中央银行借款净增加额		
向其他金融机构拆入资金净增加额		
收到原保险合同保费取得的现金		
收到再保业务现金净额		
保户储金及投资款净增加额		
收取利息、手续费及佣金的现金		
拆入资金净增加额		
回购业务资金净增加额		
代理买卖证券收到的现金净额		
收到的税费返还	5,458,478.99	8,594,400.55
收到其他与经营活动有关的现金	196,821,081.69	55,747,382.48
经营活动现金流入小计	11,629,374,324.64	8,887,797,102.59
购买商品、接受劳务支付的现金	9,811,898,119.45	7,310,715,119.03
客户贷款及垫款净增加额		
存放中央银行和同业款项净增加额		
支付原保险合同赔付款项的现金		

项目	2024 年半年度	2023 年半年度
拆出资金净增加额		
支付利息、手续费及佣金的现金		
支付保单红利的现金		
支付给职工以及为职工支付的现金	354,373,360.33	589,708,660.92
支付的各项税费	148,902,101.04	183,798,871.93
支付其他与经营活动有关的现金	126,907,921.38	93,950,511.29
经营活动现金流出小计	10,442,081,502.20	8,178,173,163.17
经营活动产生的现金流量净额	1,187,292,822.44	709,623,939.42
二、投资活动产生的现金流量：		
收回投资收到的现金		
取得投资收益收到的现金		
处置固定资产、无形资产和其他长期资产收回的现金净额	72,152.50	48,280.00
处置子公司及其他营业单位收到的现金净额		
收到其他与投资活动有关的现金		
投资活动现金流入小计	72,152.50	48,280.00
购建固定资产、无形资产和其他长期资产支付的现金	30,902,787.83	76,992,517.44
投资支付的现金	7,500,000.00	83,500,000.00
质押贷款净增加额		
取得子公司及其他营业单位支付的现金净额		
支付其他与投资活动有关的现金		
投资活动现金流出小计	38,402,787.83	160,492,517.44
投资活动产生的现金流量净额	-38,330,635.33	-160,444,237.44
三、筹资活动产生的现金流量：		
吸收投资收到的现金	270,000.00	0.00
其中：子公司吸收少数股东投资收到的现金	270,000.00	0.00
取得借款收到的现金	3,266,808,222.93	3,004,194,739.84
收到其他与筹资活动有关的现金	0.00	5,340,473.00
筹资活动现金流入小计	3,267,078,222.93	3,009,535,212.84
偿还债务支付的现金	4,757,874,193.70	3,218,929,040.07
分配股利、利润或偿付利息支付的现金	356,594,165.81	439,436,889.55
其中：子公司支付给少数股东的股利、利润	8,110,472.64	7,455,650.79
支付其他与筹资活动有关的现金	17,306,775.43	51,077,745.97
筹资活动现金流出小计	5,131,775,134.94	3,709,443,675.59
筹资活动产生的现金流量净额	-1,864,696,912.01	-699,908,462.75
四、汇率变动对现金及现金等价物的	-26,573,270.77	18,109,269.54

项目	2024 年半年度	2023 年半年度
影响		
五、现金及现金等价物净增加额	-742,307,995.67	-132,619,491.23
加：期初现金及现金等价物余额	3,320,643,139.62	3,196,012,920.96
六、期末现金及现金等价物余额	2,578,335,143.95	3,063,393,429.73

6、母公司现金流量表

单位：元

项目	2024 年半年度	2023 年半年度
一、经营活动产生的现金流量：		
销售商品、提供劳务收到的现金	95,479,384.75	92,848,277.38
收到的税费返还	0.00	0.00
收到其他与经营活动有关的现金	60,969,398.34	1,307,838,048.09
经营活动现金流入小计	156,448,783.09	1,400,686,325.47
购买商品、接受劳务支付的现金	254,195.94	680,513.49
支付给职工以及为职工支付的现金	39,112,803.12	36,748,801.85
支付的各项税费	7,097,049.26	11,177,492.71
支付其他与经营活动有关的现金	251,673,710.69	61,908,958.26
经营活动现金流出小计	298,137,759.01	110,515,766.31
经营活动产生的现金流量净额	-141,688,975.92	1,290,170,559.16
二、投资活动产生的现金流量：		
收回投资收到的现金		
取得投资收益收到的现金		
处置固定资产、无形资产和其他长期资产收回的现金净额	0.00	4,000.00
处置子公司及其他营业单位收到的现金净额		
收到其他与投资活动有关的现金	1,014,703,645.77	1,101,379,654.61
投资活动现金流入小计	1,014,703,645.77	1,101,383,654.61
购建固定资产、无形资产和其他长期资产支付的现金	2,782,892.11	2,760,474.10
投资支付的现金	0.00	444,500,000.00
取得子公司及其他营业单位支付的现金净额		
支付其他与投资活动有关的现金	1,067,510,000.00	579,770,000.00
投资活动现金流出小计	1,070,292,892.11	1,027,030,474.10
投资活动产生的现金流量净额	-55,589,246.34	74,353,180.51
三、筹资活动产生的现金流量：		
吸收投资收到的现金		
取得借款收到的现金	960,920,000.00	450,000,000.00

项目	2024 年半年度	2023 年半年度
收到其他与筹资活动有关的现金		
筹资活动现金流入小计	960,920,000.00	450,000,000.00
偿还债务支付的现金	1,173,600,000.00	807,000,000.00
分配股利、利润或偿付利息支付的现金	266,013,576.94	378,591,495.88
支付其他与筹资活动有关的现金	792,241.63	
筹资活动现金流出小计	1,440,405,818.57	1,185,591,495.88
筹资活动产生的现金流量净额	-479,485,818.57	-735,591,495.88
四、汇率变动对现金及现金等价物的影响	-2,880,000.00	0.00
五、现金及现金等价物净增加额	-679,644,040.83	628,932,243.79
加：期初现金及现金等价物余额	2,143,577,113.59	1,010,384,786.82
六、期末现金及现金等价物余额	1,463,933,072.76	1,639,317,030.61

7、合并所有者权益变动表

本期金额

单位：元

项目	2024 年半年度													少数股东权益	所有者权益合计
	归属于母公司所有者权益														
	股本	其他权益工具			资本公积	减：库存股	其他综合收益	专项储备	盈余公积	一般风险准备	未分配利润	其他	小计		
优先股		永续债	其他												
一、上年期末余额	1,045,909,322.00				657,938,700.14		170,085,078.78		436,234,996.71		4,862,646,001.28		7,172,814,098.91	847,969,995.86	8,020,784,094.77
加：会计政策变更															
前期差错更正															
其他															
二、本年期初余额	1,045,909,322.00				657,938,700.14		170,085,078.78		436,234,996.71		4,862,646,001.28		7,172,814,098.91	847,969,995.86	8,020,784,094.77
三、本期增减变动金额 (减少以“—”号填列)					-19,607,899.29		22,234,902.62				-32,623,516.20		-29,996,512.87	29,979,536.34	-16,976.53
(一) 综合收益总额							22,234,902.62				176,558,348.20		198,793,250.82	36,772,419.70	235,565,670.52
(二) 所有者投入和减少资本														270,000.00	270,000.00
1. 所有者投入的普通股														270,000.00	270,000.00
2. 其他权益工具持有者投入资本															
3. 股份支付计入所有者权益的金额															
4. 其他															

项目	2024 年半年度													少数股东权益	所有者权益合计
	归属于母公司所有者权益														
	股本	其他权益工具			资本公积	减：库存股	其他综合收益	专项储备	盈余公积	一般风险准备	未分配利润	其他	小计		
优先股		永续债	其他												
(三) 利润分配										-209,181,864.40		-209,181,864.40	-4,110,472.64	-213,292,337.04	
1. 提取盈余公积															
2. 提取一般风险准备															
3. 对所有者（或股东）的分配										-209,181,864.40		-209,181,864.40	-4,110,472.64	-213,292,337.04	
4. 其他															
(四) 所有者权益内部结转															
1. 资本公积转增资本（或股本）															
2. 盈余公积转增资本（或股本）															
3. 盈余公积弥补亏损															
4. 设定受益计划变动额结转留存收益															
5. 其他综合收益结转留存收益															
6. 其他															
(五) 专项储备															
1. 本期提取															
2. 本期使用															
(六) 其他				-19,607.8								-19,607.8	-2,952,410.7	-22,560,310.0	

项目	2024 年半年度													
	归属于母公司所有者权益												少数股东权益	所有者权益合计
	股本	其他权益工具			资本公积	减：库存股	其他综合收益	专项储备	盈余公积	一般风险准备	未分配利润	其他		
优先股		永续债	其他											
				99.29								899.29	2	1
四、本期期末余额	1,045,909,322.00			638,330,800.85		192,319,981.40		436,234,996.71		4,830,022,485.08		7,142,817,586.04	877,949,532.20	8,020,767,118.24

上年金额

单位：元

项目	2023 年半年度													
	归属于母公司所有者权益												少数股东权益	所有者权益合计
	股本	其他权益工具			资本公积	减：库存股	其他综合收益	专项储备	盈余公积	一般风险准备	未分配利润	其他		
优先股		永续债	其他											
一、上年期末余额	1,045,909,322.00			655,620,227.30		126,767,833.24		418,804,500.15		4,778,792,947.79		7,025,894,830.48	797,588,615.22	7,823,483,445.70
加：会计政策变更														
前期差错更正														
其他														
二、本年期初余额	1,045,909,322.00			655,620,227.30		126,767,833.24		418,804,500.15		4,778,792,947.79		7,025,894,830.48	797,588,615.22	7,823,483,445.70
三、本期增减变动金额 (减少以“—”号填列)				1,098,596.53		103,655,351.40				-47,021,110.19		57,732,837.74	52,759,923.01	110,492,760.75

项目	2023 年半年度														
	归属于母公司所有者权益												少数股东权益	所有者权益合计	
	股本	其他权益工具			资本公积	减：库存股	其他综合收益	专项储备	盈余公积	一般风险准备	未分配利润	其他			小计
优先股		永续债	其他												
(一) 综合收益总额						103,655,351.40					266,751,686.41		370,407,037.81	60,663,304.59	431,070,342.40
(二) 所有者投入和减少资本				1,098,596.53									1,098,596.53	160,697.21	1,259,293.74
1. 所有者投入的普通股															
2. 其他权益工具持有者投入资本															
3. 股份支付计入所有者权益的金额				1,098,596.53									1,098,596.53	160,697.21	1,259,293.74
4. 其他															
(三) 利润分配											-313,772,796.60		-313,772,796.60	-8,064,078.79	-321,836,875.39
1. 提取盈余公积															
2. 提取一般风险准备															
3. 对所有者（或股东）的分配											-313,772,796.60		-313,772,796.60	-8,064,078.79	-321,836,875.39
4. 其他															
(四) 所有者权益内部结转															
1. 资本公积转增资本（或股本）															
2. 盈余公积转增资本（或股本）															

项目	2023 年半年度														
	归属于母公司所有者权益												少数股东权益	所有者权益合计	
	股本	其他权益工具			资本公积	减：库存股	其他综合收益	专项储备	盈余公积	一般风险准备	未分配利润	其他			小计
优先股		永续债	其他												
3. 盈余公积弥补亏损															
4. 设定受益计划变动额结转留存收益															
5. 其他综合收益结转留存收益															
6. 其他															
(五) 专项储备															
1. 本期提取															
2. 本期使用															
(六) 其他															
四、本期期末余额	1,045,909,322.00				656,718,823.83		230,423,184.64		418,804,500.15		4,731,771,837.60		7,083,627,668.22	850,348,538.23	7,933,976,206.45

8、母公司所有者权益变动表

本期金额

单位：元

项目	2024 年半年度											
	股本	其他权益工具			资本公积	减：库存股	其他综合收益	专项储备	盈余公积	未分配利润	其他	所有者权益合计
		优先股	永续债	其他								
一、上年期末余额	1,045,909,322.00				901,233,448.74		0.00		436,234,996.71	930,426,771.44		3,313,804,538.89
加：会计政策变更												0.00
前期差错更正												
其他												
二、本年期初余额	1,045,909,322.00				901,233,448.74		0.00		436,234,996.71	930,426,771.44		3,313,804,538.89
三、本期增减变动金额 (减少以“—”号填列)					576,073.21		-3,099.29			-204,441,326.41		-203,868,352.49
(一) 综合收益总额							-3,099.29			4,740,537.99		4,737,438.70
(二) 所有者投入和减少资本												
1. 所有者投入的普通股												
2. 其他权益工具持有者投入资本												
3. 股份支付计入所有者权益的金额												
4. 其他												
(三) 利润分配										-209,181,864.40		-209,181,864.40
1. 提取盈余公积												

项目	2024 年半年度											
	股本	其他权益工具			资本公积	减：库存股	其他综合收益	专项储备	盈余公积	未分配利润	其他	所有者权益合计
		优先股	永续债	其他								
2. 对所有者（或股东）的分配										-209,181,864.40		-209,181,864.40
3. 其他												
（四）所有者权益内部结转												
1. 资本公积转增资本（或股本）												
2. 盈余公积转增资本（或股本）												
3. 盈余公积弥补亏损												
4. 设定受益计划变动额结转留存收益												
5. 其他综合收益结转留存收益												
6. 其他												
（五）专项储备												
1. 本期提取												
2. 本期使用												
（六）其他					576,073.21							576,073.21
四、本期期末余额	1,045,909,322.00				901,809,521.95		-3,099.29		436,234,996.71	725,985,445.03		3,109,936,186.40

上年金额

单位：元

项目	2023 年半年度											
	股本	其他权益工具			资本公积	减：库存股	其他综合收益	专项储备	盈余公积	未分配利润	其他	所有者权益合计
		优先股	永续债	其他								
一、上年期末余额	1,045,909,322.00				901,233,448.74				418,804,500.15	1,139,620,565.07		3,505,567,835.96
加：会计政策变更												
前期差错更正												
其他												
二、本年期初余额	1,045,909,322.00				901,233,448.74				418,804,500.15	1,139,620,565.07		3,505,567,835.96
三、本期增减变动金额（减少以“—”号填列）										-305,031,821.82		-305,031,821.82
（一）综合收益总额										8,740,974.78		8,740,974.78
（二）所有者投入和减少资本												
1. 所有者投入的普通股												
2. 其他权益工具持有者投入资本												
3. 股份支付计入所有者权益的金额												
4. 其他												
（三）利润分配										-313,772,796.60		-313,772,796.60
1. 提取盈余公积												

项目	2023 年半年度											
	股本	其他权益工具			资本公积	减：库存股	其他综合收益	专项储备	盈余公积	未分配利润	其他	所有者权益合计
		优先股	永续债	其他								
2. 对所有者（或股东）的分配										-313,772,796.60		-313,772,796.60
3. 其他												
（四）所有者权益内部结转												
1. 资本公积转增资本（或股本）												
2. 盈余公积转增资本（或股本）												
3. 盈余公积弥补亏损												
4. 设定受益计划变动额结转留存收益												
5. 其他综合收益结转留存收益												
6. 其他												
（五）专项储备												
1. 本期提取												
2. 本期使用												
（六）其他												
四、本期期末余额	1,045,909,322.00				901,233,448.74				418,804,500.15	834,588,743.25		3,200,536,014.14

三、公司基本情况

深圳华强实业股份有限公司（以下简称“公司”或“本公司”）系经深圳市人民政府深府办复[1993]655 号文及深圳市证券管理办公室深证办复（1993）80 号文批准设立的定向募集股份有限公司，于 1994 年 1 月 19 日在深圳市市场和质量监管委福田局登记注册，总部位于广东省深圳市。公司现持有统一社会信用代码为 91440300192255939T 的营业执照，注册资本 1,045,909,322.00 元，股份总数 1,045,909,322.00 股（每股面值 1 元）。其中，有限售条件的流通股份：A 股 1,488,956 股（高管锁定股）；无限售条件的流通股份：A 股 1,044,420,366 股。公司股票已于 1997 年 1 月 30 日在深圳证券交易所挂牌交易。

公司的主要业务为面向电子信息产业链的现代高端服务业，为产业链上的各环节提供线上线下交易服务、产品服务、技术服务、信息服务、数据服务和创新创业配套等服务。

本财务报表业经公司 2024 年 8 月 29 日董事会批准对外报出。

本公司将深圳华强电子世界发展有限公司、深圳华强电子世界管理有限公司、深圳华强沃光科技有限公司、深圳华强半导体集团有限公司、深圳华强北国际创客中心有限公司、深圳华强电子网集团股份有限公司、深圳华强云产业园投资开发有限公司、深圳华强广场控股有限公司、深圳华强检测技术有限公司 9 家子公司（含孙公司等共 86 家）纳入本期合并财务报表范围，情况详见本财务报表附注合并范围的变更和在其他主体中的权益之说明。

四、财务报表的编制基础

1、编制基础

本公司财务报表以持续经营为编制基础。

2、持续经营

本公司不存在导致对报告期末起 12 个月内的持续经营假设产生重大疑虑的事项或情况。

五、重要会计政策及会计估计

具体会计政策和会计估计提示：

本公司根据实际生产经营特点针对金融工具减值、固定资产折旧、无形资产摊销、收入确认等交易或事项制定了具体会计政策和会计估计。

1、遵循企业会计准则的声明

本公司所编制的财务报表符合企业会计准则的要求，真实、完整地反映了公司的财务状况、经营成果和现金流量等有关信息。

2、会计期间

会计年度自公历 1 月 1 日起至 12 月 31 日止。

3、营业周期

公司以 12 个月作为一个营业周期，并以此作为资产和负债的流动性划分标准。

4、记账本位币

本公司及境内子公司采用人民币为记账本位币，湘海电子（香港）有限公司、联汇（香港）有限公司、淇诺（香港）有限公司、芯斐科技（香港）有限公司和捷扬讯科国际有限公司等境外子公司从事境外经营，选择其经营所处的主要经济环境中的货币为记账本位币。

5、重要性标准确定方法和选择依据

适用 不适用

项目	重要性标准
重要的单项计提坏账准备的应收账款	单笔单项计提坏账准备且应收账款账面余额超过 1000 万元（含）
重要的应收账款坏账准备收回或转回	单笔坏账准备收回或转回金额超过 1,000 万元（含）
重要的核销应收账款	单笔核销金额超过 1000 万元（含）
重要的单项计提坏账准备的其他应收款	单笔单项计提坏账准备且其他应收款账面余额超过 1000 万元（含）
重要的其他应收款坏账准备收回或转回	单笔坏账准备收回或转回金额超过 1,000 万元（含）
重要的核销其他应收款	单笔核销金额超过 1000 万元（含）
重要的账龄超过 1 年的预付款项	单笔金额超过 1000 万元（含）且账龄超过 1 年
重要的其他债权投资	单笔金额超过资产总额 0.3%（含）
重要的在建工程项目	单个项目金额超过资产总额 0.3%（含）
重要的账龄超过 1 年的应付账款	单笔金额超过 1000 万元（含）且账龄超过 1 年
重要的账龄超过 1 年的其他应付款	单笔金额超过 1000 万元（含）且账龄超过 1 年
重要的账龄超过 1 年或逾期的预收款项	单笔金额超过 1000 万元（含）且账龄超过 1 年或逾期
重要的账龄超过 1 年的合同负债	单笔金额超过 1000 万元（含）且账龄超过 1 年
重要的投资活动现金流量	单笔投资活动金额超过资产总额 1%（含）
重要的境外经营实体	资产总额（或收入总额，或利润总额）超过公司总资产（或总收入，或利润总额）的 1%（含）
重要的子公司、非全资子公司	直接持股的子公司、非全资子公司资产总额（或收入总额，或利润总额）超过公司总资产（或总收入或利润总额）的 10%（含）
重要的合营企业、联营企业、共同经营	按持有合营企业、联营企业、共同经营企业股权比例计算的公司投资账面价值超过公司总资产的 1%（含），或合营企业、联营企业、共同经营企业当期对公司利润总额影响超过 5%（含）
重要的承诺事项	单个承诺事项涉及金额超过资产总额 0.3%（含）或利润总额 5%（含）
重要的或有事项	单个或有事项涉及金额超过 1000 万元（含）

6、同一控制下和非同一控制下企业合并的会计处理方法

1. 同一控制下企业合并的会计处理方法

公司在企业合并中取得的资产和负债，按照合并日被合并方在最终控制方合并财务报表中的账面价值计量。公司按照被合并方所有者权益在最终控制方合并财务报表中的账面价值份额与支付的合并对价账面价值或发行股份面值总额的差额，调整资本公积；资本公积不足冲减的，调整留存收益。

2. 非同一控制下企业合并的会计处理方法

公司在购买日对合并成本大于合并中取得的被购买方可辨认净资产公允价值份额的差额，确认为商誉；如果合并成本小于合并中取得的被购买方可辨认净资产公允价值份额，首先对取得的被购买方各项可辨认资产、负债及或有负债的公允价值以及合并成本的计量进行复核，经复核后合并成本仍小于合并中取得的被购买方可辨认净资产公允价值份额的，其差额计入当期损益。

7、控制的判断标准和合并财务报表的编制方法

公司判断控制的标准为，公司拥有对被投资方的权力，通过参与被投资方的相关活动而享有可变回报，并且有能力运用对被投资方的权力影响其回报金额。

母公司将其控制的所有子公司纳入合并财务报表的合并范围。合并财务报表以母公司及其子公司的财务报表为基础，根据其他有关资料，由母公司按照《企业会计准则第 33 号——合并财务报表》编制。

8、合营安排分类及共同经营会计处理方法

1. 合营安排分为共同经营和合营企业。
2. 当公司为共同经营的合营方时，确认与共同经营中利益份额相关的下列项目：
 - (1) 确认单独所持有的资产，以及按持有份额确认共同持有的资产；
 - (2) 确认单独所承担的负债，以及按持有份额确认共同承担的负债；
 - (3) 确认出售公司享有的共同经营产出份额所产生的收入；
 - (4) 按公司持有份额确认共同经营因出售资产所产生的收入；
 - (5) 确认单独所发生的费用，以及按公司持有份额确认共同经营发生的费用。

9、现金及现金等价物的确定标准

列示于现金流量表中的现金是指库存现金以及可以随时用于支付的存款。现金等价物是指企业持有的期限短、流动性强、易于转换为已知金额现金、价值变动风险很小的投资。

10、外币业务和外币报表折算

1. 外币业务折算

外币交易在初始确认时，采用交易发生日的即期汇率的近似汇率折算为记账本位币金额，但公司发生的外币兑换业务或涉及外币兑换的交易事项，按照实际采用的汇率折算为记账本位币金额。资产负债表日，外币货币性项目采用资产负债表日即期汇率折算，因汇率不同而产生的汇兑差额，除与购建符合资本化条件资产有关的外币专门借款本金及利息的汇兑差额外，计入当期损益；以历史成本计量的外币非货币性项目仍采用交易发生日即期汇率的近似汇率折算，不改变其记账本位币金额；以公允价值计量的外币非货币性项目，采用公允价值确定日的即期汇率折算，差额计入当期损益或其他综合收益。

2. 外币财务报表折算

资产负债表中的资产和负债项目，采用资产负债表日的即期汇率折算；所有者权益项目除“未分配利润”项目外，其他项目采用交易发生日的即期汇率的近似汇率折算；利润表中的收入和费用项目，采用交易发生日即期汇率的近似汇率折算。按照上述折算产生的外币财务报表折算差额，计入其他综合收益。

11、金融工具

1. 金融资产和金融负债的分类

金融资产在初始确认时划分为以下三类：(1) 以摊余成本计量的金融资产；(2) 以公允价值计量且其变动计入其他综合收益的金融资产；(3) 以公允价值计量且其变动计入当期损益的金融资产。

金融负债在初始确认时划分为以下四类：(1) 以公允价值计量且其变动计入当期损益的金融负债；(2) 金融资产转移不符合终止确认条件或继续涉入被转移金融资产所形成的金融负债；(3) 不属于上述(1)或(2)的财务担保合同，以及不属于上述(1)并以低于市场利率贷款的贷款承诺；(4) 以摊余成本计量的金融负债。

2. 金融资产和金融负债的确认依据、计量方法和终止确认条件

(1) 金融资产和金融负债的确认依据和初始计量方法

公司成为金融工具合同的一方时，确认一项金融资产或金融负债。初始确认金融资产或金融负债时，按照公允价值计量；对于以公允价值计量且其变动计入当期损益的金融资产和金融负债，相关交易费用直接计入当期损益；对于其他类别的金融资产或金融负债，相关交易费用计入初始确认金额。但是，公司初始确认的应收账款未包含重大融资成分或公司不考虑未超过一年的合同中的融资成分的，按照交易价格进行初始计量。

(2) 金融资产的后续计量方法

1) 以摊余成本计量的金融资产

采用实际利率法，按照摊余成本进行后续计量。以摊余成本计量且不属于任何套期关系的一部分的金融资产所产生的利得或损失，在终止确认、重分类、按照实际利率法摊销或确认减值时，计入当期损益。

2) 以公允价值计量且其变动计入其他综合收益的债务工具投资

采用公允价值进行后续计量。采用实际利率法计算的利息、减值损失或利得及汇兑损益计入当期损益，其他利得或损失计入其他综合收益。终止确认时，将之前计入其他综合收益的累计利得或损失从其他综合收益中转出，计入当期损益。

3) 以公允价值计量且其变动计入其他综合收益的权益工具投资

采用公允价值进行后续计量。获得的股利（属于投资成本收回部分的除外）计入当期损益，其他利得或损失计入其他综合收益。终止确认时，将之前计入其他综合收益的累计利得或损失从其他综合收益中转出，计入留存收益。

4) 以公允价值计量且其变动计入当期损益的金融资产

采用公允价值进行后续计量，产生的利得或损失（包括利息和股利收入）计入当期损益，除非该金融资产属于套期关系的一部分。

(3) 金融负债的后续计量方法

1) 以公允价值计量且其变动计入当期损益的金融负债

此类金融负债包括交易性金融负债（含属于金融负债的衍生工具）和指定为以公允价值计量且其变动计入当期损益的金融负债。对于此类金融负债以公允价值进行后续计量。因公司自身信用风险变动引起的指定为以公允价值计量且其变动计入当期损益的金融负债的公允价值变动金额计入其他综合收益，除非该处理会造成或扩大损益中的会计错配。此类金融负债产生的其他利得或损失（包括利息费用、除因公司自身信用风险变动引起的公允价值变动）计入当期损益，除非该金融负债属于套期关系的一部分。终止确认时，将之前计入其他综合收益的累计利得或损失从其他综合收益中转出，计入留存收益。

2) 金融资产转移不符合终止确认条件或继续涉入被转移金融资产所形成的金融负债

按照《企业会计准则第 23 号——金融资产转移》相关规定进行计量。

3) 不属于上述 1) 或 2) 的财务担保合同，以及不属于上述 1) 并以低于市场利率贷款的贷款承诺

在初始确认后按照下列两项金额之中的较高者进行后续计量：① 按照金融工具的减值规定确定的损失准备金额；

② 初始确认金额扣除按照相关规定所确定的累计摊销额后的余额。

4) 以摊余成本计量的金融负债

采用实际利率法以摊余成本计量。以摊余成本计量且不属于任何套期关系的一部分的金融负债所产生的利得或损失，在终止确认、按照实际利率法摊销时计入当期损益。

(4) 金融资产和金融负债的终止确认

1) 当满足下列条件之一时，终止确认金融资产：

- ① 收取金融资产现金流量的合同权利已终止；
- ② 金融资产已转移，且该转移满足《企业会计准则第 23 号——金融资产转移》关于金融资产终止确认的规定。

2) 当金融负债（或其一部分）的现时义务已经解除时，相应终止确认该金融负债（或该部分金融负债）。

3. 金融资产转移的确认依据和计量方法

公司转移了金融资产所有权上几乎所有的风险和报酬的，终止确认该金融资产，并将转移中产生或保留的权利和义务单独确认为资产或负债；保留了金融资产所有权上几乎所有的风险和报酬的，继续确认所转移的金融资产。公司既没有转移也没有保留金融资产所有权上几乎所有的风险和报酬的，分别下列情况处理：（1）未保留对该金融资产控制的，终止确认该金融资产，并将转移中产生或保留的权利和义务单独确认为资产或负债；（2）保留了对该金融资产控制的，按照继续涉入所转移金融资产的程度确认有关金融资产，并相应确认有关负债。

金融资产整体转移满足终止确认条件的，将下列两项金额的差额计入当期损益：（1）所转移金融资产在终止确认日的账面价值；（2）因转移金融资产而收到的对价，与原直接计入其他综合收益的公允价值变动累计额中对应终止确认部分的金额（涉及转移的金融资产为以公允价值计量且其变动计入其他综合收益的债务工具投资）之和。转移了金融资产的一部分，且该被转移部分整体满足终止确认条件的，将转移前金融资产整体的账面价值，在终止确认部分和继续确认部分之间，按照转移日各自的相对公允价值进行分摊，并将下列两项金额的差额计入当期损益：（1）终止确认部分的账面价值；（2）终止确认部分的对价，与原直接计入其他综合收益的公允价值变动累计额中对应终止确认部分的金额（涉及转移的金融资产为以公允价值计量且其变动计入其他综合收益的债务工具投资）之和。

4. 金融资产和金融负债的公允价值确定方法

公司采用在当前情况下适用并且有足够可利用数据和其他信息支持的估值技术确定相关金融资产和金融负债的公允价值。公司将估值技术使用的输入值分以下层级，并依次使用：

(1) 第一层次输入值是在计量日能够取得的相同资产或负债在活跃市场上未经调整的报价；

(2) 第二层次输入值是除第一层次输入值外相关资产或负债直接或间接可观察的输入值，包括：活跃市场中类似资产或负债的报价；非活跃市场中相同或类似资产或负债的报价；除报价以外的其他可观察输入值，如在正常报价间隔期间可观察的利率和收益率曲线等；市场验证的输入值等；

(3) 第三层次输入值是相关资产或负债的不可观察输入值，包括不能直接观察或无法由可观察市场数据验证的利率、股票波动率、企业合并中承担的弃置义务的未来现金流量、使用自身数据作出的财务预测等。

5. 金融工具减值

(1) 金融工具减值计量和会计处理

公司以预期信用损失为基础，对以摊余成本计量的金融资产、以公允价值计量且其变动计入其他综合收益的债务工具投资、合同资产、租赁应收款、分类为以公允价值计量且其变动计入当期损益的金融负债以外的贷款承诺、不属于以

公允价值计量且其变动计入当期损益的金融负债或不属于金融资产转移不符合终止确认条件或继续涉入被转移金融资产所形成的金融负债的财务担保合同进行减值处理并确认损失准备。

预期信用损失，是指以发生违约的风险为权重的金融工具信用损失的加权平均值。信用损失，是指公司按照原实际利率折现的、根据合同应收的所有合同现金流量与预期收取的所有现金流量之间的差额，即全部现金短缺的现值。其中，对于公司购买或源生的已发生信用减值的金融资产，按照该金融资产经信用调整的实际利率折现。

对于购买或源生的已发生信用减值的金融资产，公司在资产负债表日仅将自初始确认后整个存续期内预期信用损失的累计变动确认为损失准备。

对于由《企业会计准则第 14 号——收入》规范的交易形成，且不含重大融资成分或者公司不考虑不超过一年的合同中的融资成分的应收款项及合同资产，公司运用简化计量方法，按照相当于整个存续期内的预期信用损失金额计量损失准备。

除上述计量方法以外的金融资产，公司在每个资产负债表日评估其信用风险自初始确认后是否已经显著增加。如果信用风险自初始确认后已显著增加，公司按照整个存续期内预期信用损失的金额计量损失准备；如果信用风险自初始确认后未显著增加，公司按照该金融工具未来 12 个月内预期信用损失的金额计量损失准备。

公司利用可获得的合理且有依据的信息，包括前瞻性信息，通过比较金融工具在资产负债表日发生违约的风险与在初始确认日发生违约的风险，以确定金融工具的信用风险自初始确认后是否已显著增加。

于资产负债表日，若公司判断金融工具只具有较低的信用风险，则假定该金融工具的信用风险自初始确认后并未显著增加。

公司以单项金融工具或金融工具组合为基础评估预期信用风险和计量预期信用损失。当以金融工具组合为基础时，公司以共同风险特征为依据，将金融工具划分为不同组合。

公司在每个资产负债表日重新计量预期信用损失，由此形成的损失准备的增加或转回金额，作为减值损失或利得计入当期损益。对于以摊余成本计量的金融资产，损失准备抵减该金融资产在资产负债表中列示的账面价值；对于以公允价值计量且其变动计入其他综合收益的债权投资，公司在其他综合收益中确认其损失准备，不抵减该金融资产的账面价值。

对于存在客观证据表明存在减值，以及其他适用于单项评估的应收款项，单独进行减值测试，确认预期信用损失，计提单项减值准备。当单项应收款项无法以合理成本评估预期信用损失的信息时，本公司依据信用风险特征将应收款项划分为若干组合，在组合基础上计算预期信用损失。

(2) 按组合评估预期信用风险和计量预期信用损失的金融工具

项 目	确定组合的依据	计量预期信用损失的方法
其他应收款——往来及垫付款项	款项性质	参考历史信用损失经验，结合当前状况以及对未来经济状况的预测，通过违约风险敞口和未来 12 个月内或整个存续期预期信用损失率，计算预期信用损失
其他应收款——应收押金保证金组合		
其他应收款——应收备用金组合		
其他应收款——应收合并范围内公司组合		

(3) 按组合计量预期信用损失的应收款项

1) 具体组合及计量预期信用损失的方法

项 目	确定组合的依据	计量预期信用损失的方法
应收银行承兑汇票	票据类型	参考历史信用损失经验，结合当前状况以及对未来经济状况的预测，通过违约风险敞口和整个存续期预期信用损失率，计算预期信用损失
应收账款——账龄组合	往来款项账龄	参考历史信用损失经验，结合当前状况以及对未来经济状况的预测，编制应收账款/应收票据账龄与整个存续期预期信用损失率对照表，计算预期信用损失
应收商业承兑汇票		

2) 应收账款——账龄组合的账龄与整个存续期预期信用损失率对照表

账 龄	应收账款预期信用损失率(%)
0-6 个月 (含 6 个月, 下同)	
7-12 个月	5
1-2 年	10
2-3 年	20
3-4 年	50
4-5 年	80
5 年以上	100

6. 金融资产和金融负债的抵销

金融资产和金融负债在资产负债表内分别列示, 不相互抵销。但同时满足下列条件的, 公司以相互抵销后的净额在资产负债表内列示: (1) 公司具有抵销已确认金额的法定权利, 且该种法定权利是当前可执行的; (2) 公司计划以净额结算, 或同时变现该金融资产和清偿该金融负债。

12、应收票据

详见“11、金融工具”。

13、应收账款

详见“11、金融工具”。

14、应收款项融资

本公司应收款项融资系资产负债表日以公允价值计量且其变动计入其他综合收益的应收票据和应收账款等。具体核算详见“11、金融工具”。

15、其他应收款

其他应收款的预期信用损失的确定方法及会计处理方法详见“11、金融工具”。

16、合同资产

1. 合同资产的确认方法及标准

公司根据履行履约义务与客户付款之间的关系在资产负债表中列示合同资产或合同负债。

公司已向客户转让商品或提供服务而有权收取对价的权利(且该权利取决于时间流逝之外的其他因素)列示为合同资产。同一合同下的合同资产和合同负债以净额列示。

2. 合同资产预期信用损失的确定方法及会计处理方法

详见本附注五“11、金融资产减值的测试方法及会计处理方法”。

17、存货

1. 存货的分类

存货包括在日常活动中持有以备出售的产成品或商品、处在生产过程中的在产品、在生产过程或提供劳务过程中耗用的材料和物料等。

2. 发出存货的计价方法

发出存货采用加权平均法或个别计价法。

3. 存货可变现净值的确定依据

资产负债表日，存货采用成本与可变现净值孰低计量，按照单个存货项目的成本高于其可变现净值的差额计提存货跌价准备。直接用于出售的存货，在正常生产经营过程中以该存货的估计售价减去估计的销售费用和相关税费后的金额确定其可变现净值；需要经过加工的存货，在正常生产经营过程中以所生产的产成品的估计售价减去至完工时估计将要发生的成本、估计的销售费用和相关税费后的金额确定其可变现净值；资产负债表日，同一项存货中一部分有合同价格约定、其他部分不存在合同价格的，分别确定其可变现净值，并与其对应的成本进行比较，分别确定存货跌价准备的计提或转回的金额。

4. 存货的盘存制度

存货的盘存制度除酒店外采用永续盘存制，酒店采用实地盘存制。

5. 低值易耗品和包装物的摊销方法

(1) 低值易耗品

按照一次转销法进行摊销。

(2) 包装物

按照一次转销法进行摊销。

18、持有待售资产

1. 持有待售的非流动资产或处置组的分类

公司将同时满足下列条件的非流动资产或处置组划分为持有待售类别：（1）根据类似交易中出售此类资产或处置组的惯例，在当前状况下即可立即出售；（2）出售极可能发生，即公司已经就出售计划作出决议且获得确定的购买承诺，预计出售将在一年内完成。

公司专为转售而取得的非流动资产或处置组，在取得日满足“预计出售将在一年内完成”的条件，且短期（通常为3个月）内很可能满足持有待售类别的其他划分条件的，在取得日将其划分为持有待售类别。

因公司无法控制的下列原因之一，导致非关联方之间的交易未能在一年内完成，且公司仍然承诺出售非流动资产或处置组的，继续将非流动资产或处置组划分为持有待售类别：（1）买方或其他方意外设定导致出售延期的条件，公司针对这些条件已经及时采取行动，且预计能够自设定导致出售延期的条件起一年内顺利化解延期因素；（2）因发生罕见情况，导致持有待售的非流动资产或处置组未能在一年内完成出售，公司在最初一年内已经针对这些新情况采取必要措施且重新满足了持有待售类别的划分条件。

2. 持有待售的非流动资产或处置组的计量

(1) 初始计量和后续计量

初始计量和在资产负债表日重新计量持有待售的非流动资产或处置组时，其账面价值高于公允价值减去出售费用后的净额的，将账面价值减记至公允价值减去出售费用后的净额，减记的金额确认为资产减值损失，计入当期损益，同时计提持有待售资产减值准备。

对于取得日划分为持有待售类别的非流动资产或处置组，在初始计量时比较假定其不划分为持有待售类别情况下的初始计量金额和公允价值减去出售费用后的净额，以两者孰低计量。除企业合并中取得的非流动资产或处置组外，由非流动资产或处置组以公允价值减去出售费用后的净额作为初始计量金额而产生的差额，计入当期损益。

对于持有待售的处置组确认的资产减值损失金额，先抵减处置组中商誉的账面价值，再根据处置组中的各项非流动资产账面价值所占比重，按比例抵减其账面价值。

持有待售的非流动资产或处置组中的非流动资产不计提折旧或摊销，持有待售的处置组中负债的利息和其他费用继续予以确认。

(2) 资产减值损失转回的会计处理

后续资产负债表日持有待售的非流动资产公允价值减去出售费用后的净额增加的，以前减记的金额予以恢复，并在划分为持有待售类别后确认的资产减值损失金额内转回，转回金额计入当期损益。划分为持有待售类别前确认的资产减值损失不转回。

后续资产负债表日持有待售的处置组公允价值减去出售费用后的净额增加的，以前减记的金额予以恢复，并在划分为持有待售类别后非流动资产确认的资产减值损失金额内转回，转回金额计入当期损益。已抵减的商誉账面价值，以及非流动资产在划分为持有待售类别前确认的资产减值损失不转回。

持有待售的处置组确认的资产减值损失后续转回金额，根据处置组中除商誉外各项非流动资产账面价值所占比重，按比例增加其账面价值。

(3) 不再继续划分为持有待售类别以及终止确认的会计处理

非流动资产或处置组因不再满足持有待售类别的划分条件而不再继续划分为持有待售类别或非流动资产从持有待售的处置组中移除时，按照以下两者孰低计量：1) 划分为持有待售类别前的账面价值，按照假定不划分为持有待售类别情况下本应确认的折旧、摊销或减值等进行调整后的金额；2) 可收回金额。

终止确认持有待售的非流动资产或处置组时，将尚未确认的利得或损失计入当期损益。

19、债权投资

20、其他债权投资

详见“11、金融工具”。

21、长期应收款

22、长期股权投资

1. 共同控制、重大影响的判断

按照相关约定对某项安排存在共有的控制，并且该安排的相关活动必须经过分享控制权的参与方一致同意后才能决策，认定为共同控制。对被投资单位的财务和经营政策有参与决策的权力，但并不能够控制或者与其他方一起共同控制这些政策的制定，认定为重大影响。

2. 投资成本的确定

(1) 同一控制下的企业合并形成的，合并方以支付现金、转让非现金资产、承担债务或发行权益性证券作为合并对价的，在合并日按照取得被合并方所有者权益在最终控制方合并财务报表中的账面价值的份额作为其初始投资成本。长期股权投资初始投资成本与支付的合并对价的账面价值或发行股份的面值总额之间的差额调整资本公积；资本公积不足冲减的，调整留存收益。

公司通过多次交易分步实现同一控制下企业合并形成的长期股权投资，判断是否属于“一揽子交易”。属于“一揽子交易”的，把各项交易作为一项取得控制权的交易进行会计处理。不属于“一揽子交易”的，在合并日，根据合并后应享有被合并方净资产在最终控制方合并财务报表中的账面价值的份额确定初始投资成本。合并日长期股权投资的初始投资成本，与达到合并前的长期股权投资账面价值加上合并日进一步取得股份新支付对价的账面价值之和的差额，调整资本公积；资本公积不足冲减的，调整留存收益。

(2) 非同一控制下的企业合并形成的，在购买日按照支付的合并对价的公允价值作为其初始投资成本。

公司通过多次交易分步实现非同一控制下企业合并形成的长期股权投资，区分个别财务报表和合并财务报表进行相关会计处理：

1) 在个别财务报表中，按照原持有的股权投资的账面价值加上新增投资成本之和，作为改按成本法核算的初始投资成本。

2) 在合并财务报表中，判断是否属于“一揽子交易”。属于“一揽子交易”的，把各项交易作为一项取得控制权的交易进行会计处理。不属于“一揽子交易”的，对于购买日之前持有的被购买方的股权，按照该股权在购买日的公允价值进行重新计量，公允价值与其账面价值的差额计入当期投资收益；购买日之前持有的被购买方的股权涉及权益法核算下的其他综合收益等的，与其相关的其他综合收益等转为购买日所属当期收益。但由于被投资方重新计量设定受益计划净负债或净资产变动而产生的其他综合收益除外。

(3) 除企业合并形成以外的：以支付现金取得的，按照实际支付的购买价款作为其初始投资成本；以发行权益性证券取得的，按照发行权益性证券的公允价值作为其初始投资成本；以债务重组方式取得的，按《企业会计准则第 12 号——债务重组》确定其初始投资成本；以非货币性资产交换取得的，按《企业会计准则第 7 号——非货币性资产交换》确定其初始投资成本。

3. 后续计量及损益确认方法

对被投资单位实施控制的长期股权投资采用成本法核算；对联营企业和合营企业的长期股权投资，采用权益法核算。

4. 通过多次交易分步处置对子公司投资至丧失控制权的处理方法

(1) 个别财务报表

对处置的股权，其账面价值与实际取得价款之间的差额，计入当期损益。对于剩余股权，对被投资单位仍具有重大影响或者与其他方一起实施共同控制的，转为权益法核算；不能再对被投资单位实施控制、共同控制或重大影响的，确认为金融资产，按照《企业会计准则第 22 号——金融工具确认和计量》的相关规定进行核算。

(2) 合并财务报表

1) 通过多次交易分步处置对子公司投资至丧失控制权，且不属于“一揽子交易”的

在丧失控制权之前，处置价款与处置长期股权投资相对应享有子公司自购买日或合并日开始持续计算的净资产份额之间的差额，调整资本公积（资本溢价），资本溢价不足冲减的，冲减留存收益。

丧失对原子公司控制权时，对于剩余股权，按照其在丧失控制权日的公允价值进行重新计量。处置股权取得的对价与剩余股权公允价值之和，减去按原持股比例计算应享有原有子公司自购买日或合并日开始持续计算的净资产的份额之间的差额，计入丧失控制权当期的投资收益，同时冲减商誉。与原有子公司股权投资相关的其他综合收益等，应当在丧失控制权时转为当期投资收益。

2) 通过多次交易分步处置对子公司投资至丧失控制权，且属于“一揽子交易”的

将各项交易作为一项处置子公司并丧失控制权的交易进行会计处理。但是，在丧失控制权之前每一次处置价款与处置投资对应的享有该子公司净资产份额的差额，在合并财务报表中确认为其他综合收益，在丧失控制权时一并转入丧失控制权当期的损益。

23、投资性房地产

投资性房地产计量模式

成本法计量

折旧或摊销方法

1. 投资性房地产包括已出租的土地使用权、持有并准备增值后转让的土地使用权和已出租的建筑物。
2. 投资性房地产按照成本进行初始计量，采用成本模式进行后续计量，并采用与固定资产和无形资产相同的方法计提折旧或进行摊销。

24、固定资产

(1) 确认条件

固定资产是指为生产商品、提供劳务、出租或经营管理而持有的，使用年限超过一个会计年度的有形资产。固定资产在同时满足经济利益很可能流入、成本能够可靠计量时予以确认。

(2) 折旧方法

类别	折旧方法	折旧年限	残值率	年折旧率
房屋及建筑物	年限平均法	20	3%	4.85%
机器设备	年限平均法	10	3%-10%	9.00%-9.70%
运输设备	年限平均法	5	3%-10%	18.00%-19.40%
电子及其他设备	年限平均法	5	3%-10%	18.00%-19.40%

25、在建工程

1. 在建工程同时满足经济利益很可能流入、成本能够可靠计量则予以确认。在建工程按建造该项资产达到预定可使用状态前所发生的实际成本计量。

2. 在建工程达到预定可使用状态时，按工程实际成本转入固定资产。已达到预定可使用状态但尚未办理竣工决算的，先按估计价值转入固定资产，待办理竣工决算后再按实际成本调整原暂估价值，但不再调整原已计提的折旧。

26、借款费用

1. 借款费用资本化的确认原则

公司发生的借款费用，可直接归属于符合资本化条件的资产的购建或者生产的，予以资本化，计入相关资产成本；其他借款费用，在发生时确认为费用，计入当期损益。

2. 借款费用资本化期间

(1) 当借款费用同时满足下列条件时，开始资本化：1) 资产支出已经发生；2) 借款费用已经发生；3) 为使资产达到预定可使用或可销售状态所必要的购建或者生产活动已经开始。

(2) 若符合资本化条件的资产在购建或者生产过程中发生非正常中断，并且中断时间连续超过 3 个月，暂停借款费用的资本化；中断期间发生的借款费用确认为当期费用，直至资产的购建或者生产活动重新开始。

(3) 当所购建或者生产符合资本化条件的资产达到预定可使用或可销售状态时，借款费用停止资本化。

3. 借款费用资本化率以及资本化金额

为购建或者生产符合资本化条件的资产而借入专门借款的，以专门借款当期实际发生的利息费用（包括按照实际利率法确定的折价或溢价的摊销），减去将尚未动用的借款资金存入银行取得的利息收入或进行暂时性投资取得的投资收益后的金额，确定应予资本化的利息金额；为购建或者生产符合资本化条件的资产占用了一般借款的，根据累计资产支出超过专门借款的资产支出加权平均数乘以占用一般借款的资本化率，计算确定一般借款应予资本化的利息金额。

27、生物资产

28、油气资产

29、无形资产

(1) 使用寿命及其确定依据、估计情况、摊销方法或复核程序

1. 无形资产包括土地使用权、软件及商标权等，按成本进行初始计量。

2. 使用寿命有限的无形资产，在使用寿命内按照与该项无形资产有关的经济利益的预期实现方式系统合理地摊销，无法可靠确定预期实现方式的，采用直线法摊销。具体年限如下：

项 目	摊销年限(年)
土地使用权	产权证上剩余可使用年限
软件及其他	3-10
商标权	10

(2) 研发支出的归集范围及相关会计处理方法

1. 研发支出的归集范围

(1) 人员人工费用

人员人工费用包括公司研发人员的工资薪金、基本养老保险费、基本医疗保险费、失业保险费、工伤保险费、生育保险费和住房公积金，以及外聘研发人员的劳务费用。

研发人员同时服务于多个研究开发项目的，人工费用的确认依据公司管理部门提供的各研究开发项目研发人员的工时记录，在不同研究开发项目间接比例分配。

直接从事研发活动的人员、外聘研发人员同时从事非研发活动的，公司根据研发人员在不同岗位的工时记录，将其实际发生的人员人工费用，按实际工时占比等合理方法在研发费用和生产经营费用间分配。

(2) 直接投入费用

直接投入费用是指公司为实施研究开发活动而实际发生的相关支出。包括：1) 直接消耗的材料、燃料和动力费用；2) 用于中间试验和产品试制的模具、工艺装备开发及制造费，不构成固定资产的样品、样机及一般测试手段购置费，试制产品的检验费；3) 用于研究开发活动的仪器、设备的运行维护、调整、检验、检测、维修等费用。

(3) 折旧费用与长期待摊费用

折旧费用是指用于研究开发活动的仪器、设备和在用建筑物的折旧费。

用于研发活动的仪器、设备及在用建筑物，同时又用于非研发活动的，对该类仪器、设备、在用建筑物使用情况做必要记录，并将其实际发生的折旧费按实际工时和使用面积等因素，采用合理方法在研发费用和生产经营费用间分配。

长期待摊费用是指研发设施的改建、改装、装修和修理过程中发生的长期待摊费用，按实际支出进行归集，在规定的期限内分期平均摊销。

(4) 无形资产摊销费用

无形资产摊销费用是指用于研究开发活动的软件、知识产权、非专利技术（专有技术、许可证、设计和计算方法等）的摊销费用。

(5) 设计费用

设计费用是指为新产品和新工艺进行构思、开发和制造，进行工序、技术规范、规程制定、操作特性方面的设计等发生的费用，包括为获得创新性、创意性、突破性产品进行的创意设计活动发生的相关费用。

(6) 委托外部研究开发费用

委托外部研究开发费用是指公司委托境内外其他机构或个人进行研究开发活动所发生的费用（研究开发活动成果为公司所拥有，且与公司的主要经营业务紧密相关）。

(7) 其他费用

其他费用是指上述费用之外与研究开发活动直接相关的其他费用，包括技术图书资料费、资料翻译费、专家咨询费、高新科技研发保险费，研发成果的检索、论证、评审、鉴定、验收费用，知识产权的申请费、注册费、代理费，会议费、差旅费、通讯费等。

2. 研发支出的会计处理方法

内部研究开发项目研究阶段的支出，于发生时计入当期损益。

内部研究开发项目开发阶段的支出，同时满足下列条件的，确认为无形资产，不能满足下述条件的开发阶段的支出计入当期损益：

- (1) 完成该无形资产以使其能够使用或出售在技术上具有可行性；
- (2) 具有完成该无形资产并使用或出售的意图；
- (3) 无形资产产生经济利益的方式，包括能够证明运用该无形资产生产的产品存在市场或无形资产自身存在市场，无形资产将在内部使用的，能证明其有用性；
- (4) 有足够的技术、财务资源和其他资源支持，以完成该无形资产的开发，并有能力使用或出售该无形资产；
- (5) 归属于该无形资产开发阶段的支出能够可靠地计量。

无法区分研究阶段支出与开发阶段支出的，将发生的研发支出全部计入当期损益。

30、长期资产减值

对长期股权投资、采用成本模式计量的投资性房地产、固定资产、在建工程、使用寿命有限的无形资产等长期资产，在资产负债表日有迹象表明发生减值的，估计其可收回金额。对因企业合并所形成的商誉和使用寿命不确定的无形资产，无论是否存在减值迹象，每年都进行减值测试。商誉结合与其相关的资产组或者资产组组合进行减值测试。

若上述长期资产的可收回金额低于其账面价值的，按其差额确认资产减值准备并计入当期损益。

31、长期待摊费用

长期待摊费用核算已经支出、摊销期限在 1 年以上（不含 1 年）的各项费用。长期待摊费用按实际发生额入账，在受益期或规定的期限内分期平均摊销。如果长期待摊的费用项目不能使以后会计期间受益则将尚未摊销的该项目的摊余价值全部转入当期损益。

32、合同负债

合同负债的确认方法

公司根据履行履约义务与客户付款之间的关系在资产负债表中列示合同资产或合同负债。公司已收或应收客户对价而应向客户转让商品或提供服务的义务列示为合同负债。同一合同下的合同资产和合同负债以净额列示。

33、职工薪酬

(1) 短期薪酬的会计处理方法

在职工为公司提供服务的会计期间，将实际发生的短期薪酬确认为负债，并计入当期损益或相关资产成本。

(2) 离职后福利的会计处理方法

离职后福利分为设定提存计划和设定受益计划。

(1) 在职工为公司提供服务的会计期间，根据设定提存计划计算的应缴存金额确认为负债，并计入当期损益或相关资产成本。

(2) 对设定受益计划的会计处理通常包括下列步骤：

1) 根据预期累计福利单位法，采用无偏且相互一致的精算假设对有关人口统计变量和财务变量等做出估计，计量设定受益计划所产生的义务，并确定相关义务的所属期间。同时，对设定受益计划所产生的义务予以折现，以确定设定受益计划义务的现值和当期服务成本；

2) 设定受益计划存在资产的，将设定受益计划义务现值减去设定受益计划资产公允价值所形成的赤字或盈余确认为一项设定受益计划净负债或净资产。设定受益计划存在盈余的，以设定受益计划的盈余和资产上限两项的孰低者计量设定受益计划净资产；

3) 期末，将设定受益计划产生的职工薪酬成本确认为服务成本、设定受益计划净负债或净资产的利息净额以及重新计量设定受益计划净负债或净资产所产生的变动等三部分，其中服务成本和设定受益计划净负债或净资产的利息净额计入当期损益或相关资产成本，重新计量设定受益计划净负债或净资产所产生的变动计入其他综合收益，并且在后续会计期间不允许转回至损益，但可以在权益范围内转移这些在其他综合收益确认的金额。

(3) 辞退福利的会计处理方法

向职工提供的辞退福利，在下列两者孰早日确认辞退福利产生的职工薪酬负债，并计入当期损益：(1) 公司不能单方面撤回因解除劳动关系计划或裁减建议所提供的辞退福利时；(2) 公司确认与涉及支付辞退福利的重组相关的成本或费用时。

(4) 其他长期职工福利的会计处理方法

向职工提供的其他长期福利，符合设定提存计划条件的，按照设定提存计划的有关规定进行会计处理；除此之外的其他长期福利，按照设定受益计划的有关规定进行会计处理，为简化相关会计处理，将其产生的职工薪酬成本确认为服务成本、其他长期职工福利净负债或净资产的利息净额以及重新计量其他长期职工福利净负债或净资产所产生的变动等组成项目的总净额计入当期损益或相关资产成本。

34、预计负债

1. 因对外提供担保、诉讼事项、产品质量保证、亏损合同等或有事项形成的义务成为公司承担的现时义务，履行该义务很可能导致经济利益流出公司，且该义务的金额能够可靠的计量时，公司将该项义务确认为预计负债。

2. 公司按照履行相关现时义务所需支出的最佳估计数对预计负债进行初始计量，并在资产负债表日对预计负债的账面价值进行复核。

35、股份支付

1. 股份支付的种类

包括以权益结算的股份支付和以现金结算的股份支付。

2. 实施、修改、终止股份支付计划的相关会计处理

(1) 以权益结算的股份支付

授予后立即可行权的换取职工服务的以权益结算的股份支付，在授予日按照权益工具的公允价值计入相关成本或费用，相应调整资本公积。完成等待期内的服务或达到规定业绩条件才可行权的换取职工服务的以权益结算的股份支付，

在等待期内的每个资产负债表日，以对可行权权益工具数量的最佳估计为基础，按权益工具授予日的公允价值，将当期取得的服务计入相关成本或费用，相应调整资本公积。

换取其他方服务的权益结算的股份支付，如果其他方服务的公允价值能够可靠计量的，按照其他方服务在取得日的公允价值计量；如果其他方服务的公允价值不能可靠计量，但权益工具的公允价值能够可靠计量的，按照权益工具在服务取得日的公允价值计量，计入相关成本或费用，相应增加所有者权益。

(2) 以现金结算的股份支付

授予后立即可行权的换取职工服务的以现金结算的股份支付，在授予日按公司承担负债的公允价值计入相关成本或费用，相应增加负债。完成等待期内的服务或达到规定业绩条件才可行权的换取职工服务的以现金结算的股份支付，在等待期内的每个资产负债表日，以对可行权情况的最佳估计为基础，按公司承担负债的公允价值，将当期取得的服务计入相关成本或费用和相应的负债。

(3) 修改、终止股份支付计划

如果修改增加了所授予的权益工具的公允价值，公司按照权益工具公允价值的增加相应地确认取得服务的增加；如果修改增加了所授予的权益工具的数量，公司将增加的权益工具的公允价值相应地确认为取得服务的增加；如果公司按照有利于职工的方式修改可行权条件，公司在处理可行权条件时，考虑修改后的可行权条件。

如果修改减少了授予的权益工具的公允价值，公司继续以权益工具在授予日的公允价值为基础，确认取得服务的金额，而不考虑权益工具公允价值的减少；如果修改减少了授予的权益工具的数量，公司将减少部分作为已授予的权益工具的取消来进行处理；如果以不利于职工的方式修改了可行权条件，在处理可行权条件时，不考虑修改后的可行权条件。

如果公司在等待期内取消了所授予的权益工具或结算了所授予的权益工具（因未满足可行权条件而被取消的除外），则将取消或结算作为加速可行权处理，立即确认原本在剩余等待期内确认的金额。

36、优先股、永续债等其他金融工具

根据金融工具相关准则和《金融负债与权益工具的区分及相关会计处理规定》（财会〔2014〕13号），对发行的优先股、永续债等金融工具，公司依据所发行金融工具的合同条款及其所反映的经济实质而非仅以法律形式，结合金融资产、金融负债和权益工具的定义，在初始确认时将该等金融工具或其组成部分分类为金融资产、金融负债或权益工具。

在资产负债表日，对于归类为权益工具的金融工具，其利息支出或股利分配作为公司的利润分配，其回购、注销等作为权益的变动处理；对于归类为金融负债的金融工具，其利息支出或股利分配按照借款费用进行处理，其回购或赎回产生的利得或损失等计入当期损益。

37、收入

按照业务类型披露收入确认和计量所采用的会计政策

1. 收入确认原则

于合同开始日，公司对合同进行评估，识别合同所包含的各单项履约义务，并确定各单项履约义务是在某一时段内履行，还是在某一时点履行。

满足下列条件之一时，属于在某一时段内履行履约义务，否则，属于在某一时点履行履约义务：（1）客户在公司履约的同时即取得并消耗公司履约所带来的经济利益；（2）客户能够控制公司履约过程中在建商品或服务；（3）公司履约过程中所产出的商品或服务具有不可替代用途，且公司在整个合同期间内有权就累计至今已完成的履约部分收取款项。

对于在某一时段内履行的履约义务，公司在该段时间内按照履约进度确认收入。履约进度不能合理确定时，已经发生的成本预计能够得到补偿的，按照已经发生的成本金额确认收入，直到履约进度能够合理确定为止。对于在某一时点履行的履约义务，在客户取得相关商品或服务控制权时点确认收入。在判断客户是否已取得商品控制权时，公司考虑下列迹象：（1）公司就该商品享有现时收款权利，即客户就该商品负有现时付款义务；（2）公司已将该商品的法定所有权转移给客户，即客户已拥有该商品的法定所有权；（3）公司已将该商品实物转移给客户，即客户已占有该商品实物；（4）公司已将该商品所有权上的主要风险和报酬转移给客户，即客户已取得该商品所有权上的主要风险和报酬；（5）客户已接受该商品；（6）其他表明客户已取得商品控制权的迹象。

2. 收入计量原则

（1）公司按照分摊至各单项履约义务的交易价格计量收入。交易价格是公司因向客户转让商品或服务而预期有权收取的对价金额，不包括代第三方收取的款项以及预期将退还给客户的款项。

（2）合同中存在可变对价的，公司按照期望值或最可能发生金额确定可变对价的最佳估计数，但包含可变对价的交易价格，不超过在相关不确定性消除时累计已确认收入极可能不会发生重大转回的金额。

（3）合同中存在重大融资成分的，公司按照假定客户在取得商品或服务控制权时即以现金支付的应付金额确定交易价格。该交易价格与合同对价之间的差额，在合同期间内采用实际利率法摊销。合同开始日，公司预计客户取得商品或服务控制权与客户支付价款间隔不超过一年的，不考虑合同中存在的重大融资成分。

（4）合同中包含两项或多项履约义务的，公司于合同开始日，按照各单项履约义务所承诺商品的单独售价的相对比例，将交易价格分摊至各单项履约义务。

同类业务采用不同经营模式涉及不同收入确认方式及计量方法的情况

（1）按时点确认的收入

公司销售电子元器件等产品、提供餐饮等服务，属于在某一时点履行履约义务。收入确认需满足以下条件：公司已根据合同约定将产品交付给客户且客户已接受该商品，已经收回货款或取得了收款凭证且相关的经济利益很可能流入，商品所有权上的主要风险和报酬已转移，商品的法定所有权已转移。

（2）按履约进度确认的收入

公司提供电子专业市场管理服务、基于大数据的电子元器件等产品综合信息服务等服务，由于客户在公司履约的同时即取得并消耗公司履约所带来的经济利益，公司将其作为在某一时段内履行的履约义务，按照履约进度确认收入，履约进度不能合理确定的除外。公司按照投入法确定提供服务的履约进度。对于履约进度不能合理确定时，公司已经发生的成本预计能够得到补偿的，按照已经发生的成本金额确认收入，直到履约进度能够合理确定为止。

38、合同成本

合同成本分为合同履约成本与合同取得成本。

公司为履行合同而发生的成本，在满足下列条件时作为合同履约成本确认为一项资产：

- (1) 该成本与一份当前或预期取得的合同直接相关。
- (2) 该成本增加了公司未来用于履行履约义务的资源。
- (3) 该成本预期能够收回。

公司为取得合同发生的增量成本预期能够收回的，作为合同取得成本确认为一项资产。

与合同成本有关的资产采用与该资产相关的商品或服务收入确认相同的基础进行摊销；但是对于合同取得成本摊销期限未超过一年的，公司将其在发生时计入当期损益。

与合同成本有关的资产，其账面价值高于下列两项的差额的，公司将对于超出部分计提减值准备，并确认为资产减值损失：

- (1) 因转让与该资产相关的商品或服务预期能够取得的剩余对价；
- (2) 为转让该相关商品或服务估计将要发生的成本。

上述资产减值准备后续发生转回的，转回后的资产账面价值不超过假定不计提减值准备情况下该资产在转回日的账面价值。

39、政府补助

1. 政府补助在同时满足下列条件时予以确认：(1) 公司能够满足政府补助所附的条件；(2) 公司能够收到政府补助。政府补助为货币性资产的，按照收到或应收的金额计量。政府补助为非货币性资产的，按照公允价值计量；公允价值不能可靠取得的，按照名义金额计量。

2. 与资产相关的政府补助判断依据及会计处理方法

政府文件规定用于购建或以其他方式形成长期资产的政府补助划分为与资产相关的政府补助。政府文件不明确的，以取得该补助必须具备的基本条件为基础进行判断，以购建或以其他方式形成长期资产为基本条件的作为与资产相关的政府补助。与资产相关的政府补助，冲减相关资产的账面价值或确认为递延收益。与资产相关的政府补助确认为递延收益的，在相关资产使用寿命内按照合理、系统的方法分期计入损益。按照名义金额计量的政府补助，直接计入当期损益。相关资产在使用寿命结束前被出售、转让、报废或发生毁损的，将尚未分配的相关递延收益余额转入资产处置当期的损益。

3. 与收益相关的政府补助判断依据及会计处理方法

除与资产相关的政府补助之外的政府补助划分为与收益相关的政府补助。对于同时包含与资产相关部分和与收益相关部分的政府补助，难以区分与资产相关或与收益相关的，整体归类为与收益相关的政府补助。与收益相关的政府补助，用于补偿以后期间的相关成本费用或损失的，确认为递延收益，在确认相关成本费用或损失的期间，计入当期损益或冲减相关成本；用于补偿已发生的相关成本费用或损失的，直接计入当期损益或冲减相关成本。

4. 与公司日常经营活动相关的政府补助，按照经济业务实质，计入其他收益或冲减相关成本费用。与公司日常活动无关的政府补助，计入营业外收支。

5. 政策性优惠贷款贴息的会计处理方法

(1) 财政将贴息资金拨付给贷款银行，由贷款银行以政策性优惠利率向公司提供贷款的，以实际收到的借款金额作为借款的入账价值，按照借款本金和该政策性优惠利率计算相关借款费用。以借款的公允价值作为借款的入账价值并按

照实际利率法计算借款费用，实际收到的金额与借款公允价值之间的差额确认为递延收益。递延收益在借款存续期内采用实际利率法摊销，冲减相关借款费用。

(2) 财政将贴息资金直接拨付给公司的，将对应的贴息冲减相关借款费用。

40、递延所得税资产/递延所得税负债

1. 根据资产、负债的账面价值与其计税基础之间的差额（未作为资产和负债确认的项目按照税法规定可以确定其计税基础的，该计税基础与其账面数之间的差额），按照预期收回该资产或清偿该负债期间的适用税率计算确认递延所得税资产或递延所得税负债。

2. 确认递延所得税资产以很可能取得用来抵扣可抵扣暂时性差异的应纳税所得额为限。资产负债表日，有确凿证据表明未来期间很可能获得足够的应纳税所得额用来抵扣可抵扣暂时性差异的，确认以前会计期间未确认的递延所得税资产。

3. 资产负债表日，对递延所得税资产的账面价值进行复核，如果未来期间很可能无法获得足够的应纳税所得额用以抵扣递延所得税资产的利益，则减记递延所得税资产的账面价值。在很可能获得足够的应纳税所得额时，转回减记的金额。

4. 公司当期所得税和递延所得税作为所得税费用或收益计入当期损益，但不包括下列情况产生的所得税：（1）企业合并；（2）直接在所有者权益中确认的交易或者事项。

41、租赁

（1）作为承租方租赁的会计处理方法

在租赁期开始日，公司将租赁期不超过 12 个月，且不包含购买选择权的租赁认定为短期租赁；将单项租赁资产为全新资产时价值较低的租赁认定为低价值资产租赁。公司转租或预期转租租赁资产的，原租赁不认定为低价值资产租赁。

对于所有短期租赁和低价值资产租赁，公司在租赁期内各个期间按照直线法将租赁付款额计入相关资产成本或当期损益。

除上述采用简化处理的短期租赁和低价值资产租赁外，在租赁期开始日，公司对租赁确认使用权资产和租赁负债。

1) 使用权资产

使用权资产按照成本进行初始计量，该成本包括：① 租赁负债的初始计量金额；② 在租赁期开始日或之前支付的租赁付款额，存在租赁激励的，扣除已享受的租赁激励相关金额；③ 承租人发生的初始直接费用；④ 承租人为拆卸及移除租赁资产、复原租赁资产所在场地或将租赁资产恢复至租赁条款约定状态预计将发生的成本。

公司按照直线法对使用权资产计提折旧。能够合理确定租赁期届满时取得租赁资产所有权的，公司在租赁资产剩余使用寿命内计提折旧。无法合理确定租赁期届满时能够取得租赁资产所有权的，公司在租赁期与租赁资产剩余使用寿命两者孰短的期间内计提折旧。

2) 租赁负债

在租赁开始日，公司将尚未支付的租赁付款额的现值确认为租赁负债。计算租赁付款额现值时采用租赁内含利率作为折现率，无法确定租赁内含利率的，采用公司增量借款利率作为折现率。租赁付款额与其现值之间的差额作为未确认融资费用，在租赁期各个期间内按照确认租赁付款额现值的折现率确认利息费用，并计入当期损益。未纳入租赁负债计量的可变租赁付款额于实际发生时计入当期损益。

租赁期开始日后，当实质固定付款额发生变动、担保余值预计的应付金额发生变化、用于确定租赁付款额的指数或比率发生变动、购买选择权、续租选择权或终止选择权的评估结果或实际行权情况发生变化时，公司按照变动后的租赁

付款额的现值重新计量租赁负债，并相应调整使用权资产的账面价值，如使用权资产账面价值已调减至零，但租赁负债仍需进一步调减的，将剩余金额计入当期损益。

(2) 作为出租方租赁的会计处理方法

在租赁开始日，公司将实质上转移了与租赁资产所有权有关的几乎全部风险和报酬的租赁划分为融资租赁，除此之外的均为经营租赁。

1) 经营租赁

公司在租赁期内各个期间按照直线法将租赁收款额确认为租金收入，发生的初始直接费用予以资本化并按照与租金收入确认相同的基础进行分摊，分期计入当期损益。公司取得的与经营租赁有关的未计入租赁收款额的可变租赁付款额在实际发生时计入当期损益。

2) 融资租赁

在租赁期开始日，公司按照租赁投资净额(未担保余值和租赁期开始日尚未收到的租赁收款额按照租赁内含利率折现的现值之和)确认应收融资租赁款，并终止确认融资租赁资产。在租赁期的各个期间，公司按照租赁内含利率计算并确认利息收入。

公司取得的未纳入租赁投资净额计量的可变租赁付款额在实际发生时计入当期损益。

3) 转租赁

公司作为转租出租人时，对原租赁合同和转租赁合同分别根据承租人和出租人会计处理要求，进行会计处理。原租赁为短期租赁，且已采用简化会计处理方法的，将转租赁分类为经营租赁。

(3) 售后租回

1) 公司作为承租人

公司按照《企业会计准则第 14 号——收入》的规定，评估确定售后租回交易中的资产转让是否属于销售。

售后租回交易中的资产转让属于销售的，公司按原资产账面价值中与租回获得的使用权有关的部分，计量售后租回所形成的使用权资产，并仅就转让至出租人的权利确认相关利得或损失。

售后租回交易中的资产转让不属于销售的，公司继续确认被转让资产，同时确认一项与转让收入等额的金融负债，并按照《企业会计准则第 22 号——金融工具确认和计量》对该金融负债进行会计处理。

2) 公司作为出租人

公司按照《企业会计准则第 14 号——收入》的规定，评估确定售后租回交易中的资产转让是否属于销售。

售后租回交易中的资产转让属于销售的，公司根据其他适用的企业会计准则对资产购买进行会计处理，并根据《企业会计准则第 21 号——租赁》对资产出租进行会计处理。

售后租回交易中的资产转让不属于销售的，公司不确认被转让资产，但确认一项与转让收入等额的金融资产，并按照《企业会计准则第 22 号——金融工具确认和计量》对该金融资产进行会计处理。

42、其他重要的会计政策和会计估计

1. 终止经营的确认标准、会计处理方法

满足下列条件之一的、已经被处置或划分为持有待售类别且能够单独区分的组成部分确认为终止经营：

(1) 该组成部分代表一项独立的主要业务或一个单独的主要经营地区；

(2) 该组成部分是拟对一项独立的主要业务或一个单独的主要经营地区进行处置的一项相关联计划的一部分；

(3) 该组成部分是专为转售而取得的子公司。

2. 采用套期会计的依据、会计处理方法

(1) 套期包括公允价值套期/现金流量套期/境外经营净投资套期。

(2) 对于满足下列条件的套期，运用套期会计方法进行处理：1) 套期关系仅由符合条件的套期工具和被套期工具组成；2) 在套期开始时，公司正式指定了套期工具和被套期项目，并准备了关于套期关系和公司从事套期的风险管理策略和风险管理目标的书面文件；3) 该套期关系符合套期有效性要求。

套期同时满足下列条件时，公司认定套期关系符合套期有效性要求：1) 被套期项目和套期工具之间存在经济关系；2) 被套期项目和套期工具经济关系产生的价值变动中，信用风险的影响不占主导地位；3) 套期关系的套期比率等于公司实际套期的被套期项目数量与对其进行套期的套期工具实际数量之比，但不反映被套期项目和套期工具相对权重的失衡。

公司在套期开始日及以后期间持续地对套期关系是否符合套期有效性要求进行评估。套期关系由于套期比率的原因而不再符合套期有效性要求，但指定该套期关系的风险管理目标没有改变的，公司进行套期关系再平衡。

(3) 套期会计处理

1) 公允价值套期

①套期工具产生的利得或损失计入当期损益。如果套期工具是对选择以公允价值计量且其变动计入其他综合收益的非交易性权益工具（或其组成部分）进行套期的，套期工具产生的利得或损失计入其他综合收益。

②被套期项目因风险敞口形成的利得或损失计当期损益，同时调整未以公允价值计量的已确认被套期项目的账面价值。被套期项目为按照《企业会计准则第 22 号——金融工具确认和计量》第十八条分类为以公允价值计量且其变动计入其他综合收益的金融资产（或其组成部分）的，其因被套期风险敞口形成的利得或损失计入当期损益，其账面价值已经按公允价值计量，不再调整；被套期项目为公司选择以公允价值计量且其变动计入其他综合收益的非交易性权益工具投资（或其组成部分）的，其因被套期风险敞口形成的利得或损失计入其他综合收益，其账面价值已经按公允价值计量，不再调整。

被套期项目为尚未确认的确定承诺（或其组成部分）的，其在套期关系指定后因被套期风险引起的公允价值累计变动额确认为一项资产或负债，相关的利得或损失计入各相关期间损益。当履行确定承诺而取得资产或承担负债时，调整该资产或负债的初始确认金额，以包括已确认的被套期项目的公允价值累计变动额。

被套期项目为以摊余成本计量的金融工具（或其组成部分）的，公司对被套期项目账面价值所作的调整按照开始摊销日重新计算的利率进行摊销，并计入当期损益。被套期项目为按照《企业会计准则第 22 号——金融工具确认和计量》第十八条分类为以公允价值计量且其变动计入其他综合收益的金融资产（或其组成部分）的，按照相同的方式对累计已确认的套期利得或损失进行摊销，并计入当期损益，但不调整金融资产（或其组成部分）的账面价值。

2) 现金流量套期

①套期工具利得或损失中属于有效套期的部分，作为现金流量套期储备，计入其他综合收益，无效部分计入当期损益。现金流量套期储备的金额按照以下两项的绝对额中较低者确认：A. 套期工具自套期开始的累计利得或损失；B. 被套期项目自套期开始的预计未来现金流量现值的累计变动额。

②被套期项目为预期交易，且该预期交易使公司随后确认一项非金融资产或非金融负债的，或者非金融资产和非金融负债的预期交易形成一项适用于公允价值套期会计的确定承诺时，将原在其他综合收益中确认的现金流量套期储备金额转出，计入该资产或负债的初始确认金额。

③其他现金流量套期，原计入其他综合收益的现金流量套期储备金额，在被套期预期交易影响损益的相同期间转出，计入当期损益。

3) 境外经营净投资套期

套期工具形成的利得或损失中属于有效套期的部分，确认为其他综合收益，并在处置境外经营时，将其转出计入当期损益；套期工具形成的利得或损失中属于无效套期的部分，计入当期损益。

3. 与回购公司股份相关的会计处理方法

因减少注册资本或奖励职工等原因收购本公司股份的，按实际支付的金额作为库存股处理，同时进行备查登记。如果将回购的股份注销，则将按注销股票面值和注销股数计算的股票面值总额与实际回购所支付的金额之间的差额冲减资本公积，资本公积不足冲减的，冲减留存收益；如果将回购的股份奖励给本公司职工属于以权益结算的股份支付，于职工行权购买本公司股份收到价款时，转销交付职工的库存股成本和等待期内资本公积（其他资本公积）累计金额，同时，按照其差额调整资本公积（股本溢价）。

43、重要会计政策和会计估计变更

（1）重要会计政策变更

适用 不适用

单位：元

会计政策变更的内容和原因	受重要影响的报表项目名称	影响金额
国家财政部发布于 2023 年 10 月发布了《企业会计准则解释第 17 号》，对“关于流动负债与非流动负债的划分”、“关于供应商融资安排的披露”、“关于售后租回交易的会计处理”内容进行进一步规范及明确，自 2024 年 1 月 1 日起施行。	执行《企业会计准则解释第 17 号》未对本报告期内财务报表产生重要影响。	0.00

（2）重要会计估计变更

适用 不适用

（3）2024 年起首次执行新会计准则调整首次执行当年年初财务报表相关项目情况

适用 不适用

44、其他

六、税项

1、主要税种及税率

税种	计税依据	税率
增值税	销售货物或提供应税劳务、应税服务	3%、5%（简易征收）、6%、9%、13%
城市维护建设税	实际缴纳的流转税	7%、5%
企业所得税	应纳税所得额	15%、16.5%、17%、20%、25%
教育费附加	实际缴纳的流转税	3%
地方教育附加	实际缴纳的流转税	2%
房产税	从价计征的，按房产原值一次减除30%后余值的1.2%计缴；从租计征的，按租金收入的12%计缴	1.2%、12%

存在不同企业所得税税率纳税主体的，披露情况说明

纳税主体名称	所得税税率
深圳华强电子网集团股份有限公司	15%
深圳华强电子交易网络有限公司	15%
深圳市鹏源电子有限公司	15%
深圳淇诺科技有限公司	15%
深圳市芯斐电子有限公司	15%
香港沃光有限公司	16.5%
华强半导体有限公司	16.5%
华强智联科技有限公司	16.5%
圆泰科技有限公司	16.5%
华强半导体财资管理有限公司	16.5%
湘海电子（香港）有限公司	16.5%
新思维半导体（香港）有限公司	16.5%
沃能电子技术有限公司	16.5%
联汇（香港）有限公司	16.5%
淇诺（香港）有限公司	16.5%
芯斐科技（香港）有限公司	16.5%
芯斐电子（香港）有限公司	16.5%
欣芯半导体科技（香港）有限公司	16.5%
联合计算机工程有限公司	16.5%
华强半导体科技有限公司	16.5%
前海芯展（香港）有限公司	16.5%
粤强半导体科技有限公司	16.5%
添瑞智能电子有限公司	16.5%
迈远电子有限公司	16.5%
华展（香港）电子有限公司	16.5%
宝创电子（香港）有限公司	16.5%

纳税主体名称	所得税税率
捷扬讯科电子有限公司	16.5%
捷扬讯科国际有限公司	16.5%
华强电子交易网络（香港）有限公司	16.5%
ALLIED GROUP (S. E. A.) PTE. LTD.	17%
NEUSEMI COMPANY (S. E. A) PTE. LTD.	17%
SINGAPORE SANET ELECTRONIC PTE. LTD.	17%
台湾联汇电子有限公司	20%
济南华强电子世界商业管理有限公司	20%
深圳市芯斐存储技术有限公司	20%
深圳前海芯展信息技术有限公司	20%
北京芯功率半导体有限公司	20%
广东华强半导体科技有限公司	20%
深圳深易半导体有限公司	20%
深圳前海华强电子网集团有限公司	20%
除上述以外的其他纳税主体	25%

2、税收优惠

1、深圳华强电子交易网络有限公司于 2023 年 10 月 16 日取得深圳市科技创新委员会、深圳市财政局、国家税务总局深圳市税务局颁发的《高新技术企业证书》，证书编号：GR202344203059，有效期：三年。从 2023 年 1 月 1 日起按 15%的税率缴纳企业所得税。

2、深圳华强电子网集团股份有限公司于 2022 年 12 月 19 日取得深圳市科技创新委员会、深圳市财政局、深圳市税务局颁发的《高新技术企业证书》，证书编号：GR202244207136，有效期：三年。从 2022 年 1 月 1 日起按 15%的税率缴纳企业所得税。

3、深圳市鹏源电子有限公司于 2023 年 12 月 25 日取得深圳市科技创新委员会、深圳市财政委员会、深圳市税务局颁发的《高新技术企业证书》，证书编号：GR202344208044，有效期：三年。从 2023 年 1 月 1 日起按 15%的税率缴纳企业所得税。

4、深圳淇诺科技有限公司于 2023 年 10 月 16 日取得深圳市科技创新委员会、深圳市财政局、深圳市税务局颁发的《高新技术企业证书》，证书编号：GR202344201904，有效期：三年。从 2023 年 1 月 1 日起按 15%的税率缴纳企业所得税。

5、深圳市芯斐电子有限公司于 2023 年 10 月 16 日取得深圳市科技创新委员会、深圳市财政局、深圳市税务局颁发的《高新技术企业证书》，证书编号：GR202344201324，有效期：三年。从 2023 年 1 月 1 日起按 15%的税率缴纳企业所得税。

6、根据《财政部 税务总局关于进一步支持小微企业和个体工商户发展有关税费政策的公告》（财政部 税务总局公告 2023 年第 12 号）规定，对小型微利企业减按 25%计算应纳税所得额，按 20%的税率缴纳企业所得税政策，延续执行至 2027 年 12 月 31 日。

本报告期内，济南华强电子世界商业管理有限公司、深圳市芯斐存储技术有限公司、深圳前海芯展信息技术有限公司、北京芯功率半导体有限公司、广东华强半导体科技有限公司、深圳深易半导体有限公司、深圳前海华强电子网集团有限公司符合上述税收优惠政策，按 20%的税率缴纳企业所得税。

7、根据《财政部 税务总局关于进一步支持小微企业和个体工商户发展有关税费政策的公告》（财政部 税务总局公告 2023 年第 12 号）规定，自 2023 年 1 月 1 日至 2027 年 12 月 31 日，对增值税小规模纳税人、小型微利企业和个体

工商户减半征收资源税（不含水资源税）、城市维护建设税、房产税、城镇土地使用税、印花税（不含证券交易印花税）、耕地占用税和教育费附加、地方教育附加。

本报告期内，深圳华强广场酒店管理有限公司、广东华强半导体科技有限公司、深圳华强富芯达供应链管理有限公司、深圳华强世芯达供应链管理有限公司、深圳华强智联科技有限公司、深圳市骏能电子有限公司、深圳华强北国际创客中心有限公司、深圳华强芯光电子有限公司、成都市湘海电子有限公司、深圳市悦虎湘海销售有限公司、深圳市鼎安电气有限公司、上海鹏雁电子有限公司、淇诺电子有限公司、深圳深易半导体有限公司、深圳前海芯展信息技术有限公司、深圳市芯斐科技有限公司、深圳市欣芯半导体有限公司、深圳市芯斐存储技术有限公司、北京芯功率半导体有限公司、深圳华强检测技术有限公司、深圳华力芯创电子有限公司享受上述税收优惠政策。

8、根据《关于扩大有关政府性基金免征范围的通知》（财税〔2016〕12号）规定，将免征教育费附加、地方教育附加、水利建设基金的范围，由现行按月纳税的月销售额或营业额不超过3万元（按季度纳税的季度销售额或营业额不超过9万元）的缴纳义务人，扩大到按月纳税的月销售额或营业额不超过10万元（按季度纳税的季度销售额或营业额不超过30万元）的缴纳义务人。

本报告期内，深圳华强北国际创客中心有限公司、成都市湘海电子有限公司、深圳市悦虎湘海销售有限公司、石家庄华强广场房地产开发有限公司享受上述税收优惠政策。

9、根据《财政部 税务总局 科技部 教育部关于继续实施科技企业孵化器、大学科技园和众创空间有关税收政策的公告》（财政部 税务总局 科技部 教育部公告2023年第42号）规定，自2024年1月1日至2027年12月31日，对国家级、省级科技企业孵化器、大学科技园和国家备案众创空间自用以及无偿或通过出租等方式提供给在孵对象使用的房产、土地，对其向在孵对象提供孵化服务取得的收入，免征增值税。

本报告期内，深圳华强北国际创客中心有限公司享受上述税收优惠政策。

10、根据《关于全面推开营业税改征增值税试点的通知》（财税〔2016〕36号）附件3第十九条第7项的规定，企业集团或企业集团中的核心企业以及集团所属财务公司按不高于支付给金融机构的借款利率水平或者支付的债券票面利率水平，向企业集团或者集团内下属单位收取的利息，免征增值税。

本报告期内，深圳华强实业股份有限公司享受上述税收优惠政策。

11、根据《财政部 税务总局 人力资源社会保障部 农业农村部关于进一步支持重点群体创业就业有关税收政策的公告》（财政部 税务总局 人力资源社会保障部 农业农村部公告2023年第15号）规定，自2023年1月1日至2027年12月31日，企业招用脱贫人口，以及在人力资源社会保障部门公共就业服务机构登记失业半年以上且持《就业创业证》或《失业登记证明》（注明“企业吸纳税收政策”）的人员，与其签订1年以上期限劳动合同并依法缴纳社会保险费的，自签订劳动合同并缴纳社会保险当月起，在3年内按实际招用人数予以定额依次扣减增值税、城市维护建设税、教育费附加、地方教育附加和企业所得税优惠。定额标准为每人每年6000元，最高可上浮30%，各省、自治区、直辖市人民政府可根据本地区实际情况在此幅度内确定具体定额标准。

本报告期内，深圳华强实业股份有限公司、深圳华强电子网集团股份有限公司、深圳华强电子交易网络有限公司、深圳市湘海电子有限公司、上海湘海电子有限公司、深圳市鹏源电子有限公司、上海鹏雁电子有限公司、深圳市芯斐电子有限公司享受上述税收优惠政策。

12、根据《财政部 税务总局 退役军人事务部关于进一步扶持自主就业退役士兵创业就业有关税收政策的公告》（财政部 税务总局 退役军人事务部公告2023年第14号）规定，自2023年1月1日至2027年12月31日，企业招用自主就业退役士兵，与其签订1年以上期限劳动合同并依法缴纳社会保险费的，自签订劳动合同并缴纳社会保险当月起，在3年内按实际招用人数予以定额依次扣减增值税、城市维护建设税、教育费附加、地方教育附加和企业所得税优惠。定额标准为每人每年6000元，最高可上浮50%，各省、自治区、直辖市人民政府可根据本地区实际情况在此幅度内确定具体定额标准。

本报告期内，深圳华强电子世界管理有限公司、深圳华强广场控股有限公司地下商城管理分公司享受上述税收优惠政策。

13、根据《财政部 税务总局 住房城乡建设部关于完善住房租赁有关税收政策的公告》（财政部 税务总局 住房城乡建设部公告2021年第24号）规定，住房租赁企业中的增值税一般纳税人向个人出租住房取得的全部出租收入，可以

选择适用简易计税方法，按照 5% 的征收率减按 1.5% 计算缴纳增值税，或适用一般计税方法计算缴纳增值税。住房租赁企业中的增值税小规模纳税人向个人出租住房，按照 5% 的征收率减按 1.5% 计算缴纳增值税。

本报告期内，深圳华强云产业园管理有限公司享受上述税收优惠政策。

14、根据《广东省财政厅 国家税务总局广东省税务局关于我省实施文化事业建设费减征政策的通知》（粤财税〔2019〕8 号），自 2019 年 7 月 1 日至 2024 年 12 月 31 日，对归属地方收入的文化事业建设费，按照缴纳义务人应缴费额的 50% 减征。

本报告期内，深圳华强广场控股有限公司、深圳华强电子交易网络有限公司享受上述税收优惠政策。

15、根据《关于房产税城镇土地使用税有关问题的通知》（财税〔2009〕128 号）第四条规定，对在城镇土地使用权征收范围内单独建造的地下建筑用地暂按应征税款的 50% 征收城镇土地使用税。

本报告期内，济南华强电子世界商业管理有限公司享受上述税收优惠政策。

16、根据《深圳经济特区房产税实施办法》规定（深府〔1987〕164 号），纳税单位新建或购置的新建房屋（不包括违章建造的房屋），自建成或购置之次月起免纳房产税三年。

本报告期内，深圳华强云产业园管理有限公司享受上述税收优惠政策。

17、根据《山东省财政厅转发〈财政部关于调整部分政府性基金有关政策的通知〉》（鲁财〔2019〕19 号），自 2019 年 7 月 1 日至 2024 年 12 月 31 日，在山东省范围内，文化事业建设费按照缴纳义务人应缴税额的 50% 减征。

本报告期内，济南华强广场置业有限公司享受上述税收优惠政策。

3、其他

七、合并财务报表项目注释

1、货币资金

单位：元

项目	期末余额	期初余额
库存现金	99,601.78	59,247.61
银行存款	1,623,923,962.85	2,087,493,343.64
其他货币资金	11,781,145.91	4,216,983.16
存放财务公司款项	949,947,112.97	1,232,682,878.16
合计	2,585,751,823.51	3,324,452,452.57
其中：存放在境外的款项总额	326,356,023.18	436,363,032.73

其他说明

其他货币资金中存放在支付宝、京东钱包及财付通等第三方平台 4,364,466.35 元，按揭保证金、诉讼冻结资金等受限资金 7,416,679.56 元。

2、交易性金融资产

单位：元

项目	期末余额	期初余额
以公允价值计量且其变动计入当期损益的金融资产	20,288,717.12	0.00
其中：		
权益工具投资	20,288,717.12	0.00
其中：		
合计	20,288,717.12	0.00

其他说明

3、衍生金融资产

单位：元

项目	期末余额	期初余额
衍生金融资产	46,391.89	0.00
合计	46,391.89	0.00

其他说明

产生衍生金融资产的原因：

近年来人民币汇率波动较大，公司面临汇率波动风险。2024 年上半年，公司结合业务实际需要，开展了“远期购汇”的衍生品交易，以更好地对冲汇率波动风险、锁定交易成本、降低经营风险、增强公司财务稳健性。

公司的会计处理方法：根据《企业会计准则第 22 号——金融工具确认和计量》有关规定：公司将远期购汇期末公允价值列报为一项以公允价值计量且其变动计入当期损益的金融资产或负债，其公允价值的变动计入当期损益。报告期内各期末，公司从开展远期购汇业务的银行于资产负债表日提供的远期汇率报价为基础进行测算确认公允价值，确认公允价值变动金额，并根据公允价值变动情况调整以公允价值计量且其变动计入当期损益的金融资产或负债的账面价值，调整金额计入公允价值变动损益。到期交割或提前赎回时，将远期外汇合约交割损益计入投资收益。

4、应收票据

(1) 应收票据分类列示

单位：元

项目	期末余额	期初余额
银行承兑票据	23,222,457.43	27,921,236.30
商业承兑票据	5,913,810.77	3,250,242.79
合计	29,136,268.20	31,171,479.09

(2) 按坏账计提方法分类披露

单位：元

类别	期末余额					期初余额				
	账面余额		坏账准备		账面价值	账面余额		坏账准备		账面价值
	金额	比例	金额	计提比例		金额	比例	金额	计提比例	
其中：										
按组合计提坏账准备的应收票据	29,310,332.33	100.00%	174,064.13	0.59%	29,136,268.20	31,189,304.24	100.00%	17,825.15	0.06%	31,171,479.09
其中：										
组合 1：银行承兑汇票	23,222,457.43	79.23%		0.00%	23,222,457.43	27,921,236.30	89.52%		0.00%	27,921,236.30
组合 2：商业承兑汇票	6,087,874.90	20.77%	174,064.13	2.86%	5,913,810.77	3,268,067.94	10.48%	17,825.15	0.55%	3,250,242.79
合计	29,310,332.33	100.00%	174,064.13	0.59%	29,136,268.20	31,189,304.24	100.00%	17,825.15	0.06%	31,171,479.09

按组合计提坏账准备类别名称：组合 1：银行承兑汇票

单位：元

名称	期末余额		
	账面余额	坏账准备	计提比例
银行承兑汇票	23,222,457.43	0.00	0.00%
合计	23,222,457.43	0.00	

确定该组合依据的说明：

按组合计提坏账准备类别名称：组合 2：商业承兑汇票

单位：元

名称	期末余额		
	账面余额	坏账准备	计提比例
1 年以内	6,087,874.90	174,064.13	2.86%
0-6 个月（含 6 个月，下同）	2,606,592.31	0.00	0.00%
7-12 个月	3,481,282.59	174,064.13	5.00%
合计	6,087,874.90	174,064.13	

确定该组合依据的说明：

如是按照预期信用损失一般模型计提应收票据坏账准备：

适用 不适用

(3) 本期计提、收回或转回的坏账准备情况

本期计提坏账准备情况：

单位：元

类别	期初余额	本期变动金额				期末余额
		计提	收回或转回	核销	其他	
商业承兑汇票	17,825.15	156,238.98				174,064.13
合计	17,825.15	156,238.98				174,064.13

其中本期坏账准备收回或转回金额重要的：

适用 不适用

(4) 期末公司已质押的应收票据

单位：元

项目	期末已质押金额

(5) 期末公司已背书或贴现且在资产负债表日尚未到期的应收票据

单位：元

项目	期末终止确认金额	期末未终止确认金额
银行承兑票据	3,091,155.93	
合计	3,091,155.93	

(6) 本期实际核销的应收票据情况

单位：元

项目	核销金额

其中重要的应收票据核销情况：

单位：元

单位名称	应收票据性质	核销金额	核销原因	履行的核销程序	款项是否由关联交易产生

应收票据核销说明：

5、应收账款

(1) 按账龄披露

单位：元

账龄	期末账面余额	期初账面余额
1 年以内（含 1 年）	5,110,268,052.64	5,716,947,754.13
其中：0-6 个月（含 6 个月，下同）	4,984,261,927.74	5,623,419,224.36

账龄	期末账面余额	期初账面余额
7-12 个月	126,006,124.90	93,528,529.77
1 至 2 年	59,172,251.86	9,770,845.80
2 至 3 年	2,726,785.13	18,781,553.28
3 年以上	99,830,822.56	81,456,006.81
3 至 4 年	19,925,282.00	8,168,583.85
4 至 5 年	10,810,699.03	5,303,094.46
5 年以上	69,094,841.53	67,984,328.50
合计	5,271,997,912.19	5,826,956,160.02

(2) 按坏账计提方法分类披露

单位：元

类别	期末余额					期初余额				
	账面余额		坏账准备		账面价值	账面余额		坏账准备		账面价值
	金额	比例	金额	计提比例		金额	比例	金额	计提比例	
按单项计提坏账准备的应收账款	149,129,345.25	2.83%	124,973,938.87	83.80%	24,155,406.38	151,705,371.06	2.60%	126,205,191.68	83.19%	25,500,179.38
其中：										
按组合计提坏账准备的应收账款	5,122,868,566.94	97.17%	8,010,051.46	0.16%	5,114,858,515.48	5,675,250,788.96	97.40%	3,324,033.69	0.06%	5,671,926,755.27
其中：										
合计	5,271,997,912.19	100.00%	132,983,990.33	2.52%	5,139,013,921.86	5,826,956,160.02	100.00%	129,529,225.37	2.22%	5,697,426,934.65

按单项计提坏账准备类别名称：

单位：元

名称	期初余额		期末余额			
	账面余额	坏账准备	账面余额	坏账准备	计提比例	计提理由
东莞市金铭电子有限公司	45,681,462.86	45,681,462.86	45,824,290.03	45,824,290.03	100.00%	收回有困难
东莞金卓通信科技有限公司	17,178,886.76	17,178,886.76	17,203,141.64	17,203,141.64	100.00%	收回有困难
合力泰系	49,650,806.49	24,825,403.24	45,960,806.26	22,980,403.18	50.00%	收回有困难
其他	39,194,214.95	38,519,438.82	40,141,107.32	38,966,104.02	97.07%	收回有困难
合计	151,705,371.06	126,205,191.68	149,129,345.25	124,973,938.87		

注：合力泰系指合力泰科技股份有限公司及其控制的主体深圳市合力泰光电有限公司、南昌合力泰科技有限公司、江西合力泰科技有限公司、万安合力泰科技有限公司及江西一诺新材料有限公司。

按组合计提坏账准备类别名称：

单位：元

名称	期末余额		
	账面余额	坏账准备	计提比例
1 年以内	5,103,674,758.40	5,977,023.94	0.12%
其中：0-6 个月（含 6 个月，下同）	4,984,134,280.67		0.00%
7-12 个月	119,540,477.73	5,977,023.94	5.00%
1 至 2 年	18,117,342.27	1,811,734.20	10.00%
2 至 3 年	1,066,466.27	213,293.32	20.00%
3 年以上	10,000.00	8,000.00	80.00%
4 至 5 年	10,000.00	8,000.00	80.00%
合计	5,122,868,566.94	8,010,051.46	

确定该组合依据的说明：

如是按照预期信用损失一般模型计提应收账款坏账准备：

适用 不适用**（3）本期计提、收回或转回的坏账准备情况**

本期计提坏账准备情况：

单位：元

类别	期初余额	本期变动金额				期末余额
		计提	收回或转回	核销	其他	
应收账款	129,529,225.37	6,762,286.03	2,642,612.54	1,121,865.33	456,956.80	132,983,990.33
合计	129,529,225.37	6,762,286.03	2,642,612.54	1,121,865.33	456,956.80	132,983,990.33

其中本期坏账准备收回或转回金额重要的：

单位：元

单位名称	收回或转回金额	转回原因	收回方式	确定原坏账准备计提比例的依据及其合理性

（4）本期实际核销的应收账款情况

单位：元

项目	核销金额
实际核销的应收账款	1,121,865.33

其中重要的应收账款核销情况：

单位：元

单位名称	应收账款性质	核销金额	核销原因	履行的核销程序	款项是否由关联交易产生
------	--------	------	------	---------	-------------

应收账款核销说明：

(5) 按欠款方归集的期末余额前五名的应收账款和合同资产情况

单位：元

单位名称	应收账款期末余额	合同资产期末余额	应收账款和合同资产期末余额	占应收账款和合同资产期末余额合计数的比例	应收账款坏账准备和合同资产减值准备期末余额
第一名	448,902,071.10		448,902,071.10	8.51%	
第二名	265,275,466.13		265,275,466.13	5.03%	
第三名	247,859,971.47		247,859,971.47	4.70%	
第四名	240,759,943.33		240,759,943.33	4.57%	172,847.22
第五名	199,683,330.53		199,683,330.53	3.79%	184,668.47
合计	1,402,480,782.56		1,402,480,782.56	26.60%	357,515.69

6、合同资产

(1) 合同资产情况

单位：元

项目	期末余额			期初余额		
	账面余额	坏账准备	账面价值	账面余额	坏账准备	账面价值

(2) 报告期内账面价值发生的重大变动金额和原因

单位：元

项目	变动金额	变动原因
----	------	------

(3) 按坏账计提方法分类披露

单位：元

类别	期末余额					期初余额				
	账面余额		坏账准备		账面价值	账面余额		坏账准备		账面价值
	金额	比例	金额	计提比例		金额	比例	金额	计提比例	
其中：										
其中：										

按预期信用损失一般模型计提坏账准备

适用 不适用

(4) 本期计提、收回或转回的坏账准备情况

单位：元

项目	本期计提	本期收回或转回	本期转销/核销	原因
----	------	---------	---------	----

其中本期坏账准备收回或转回金额重要的：

单位：元

单位名称	收回或转回金额	转回原因	收回方式	确定原坏账准备计提比例的依据及其合理性
------	---------	------	------	---------------------

其他说明

(5) 本期实际核销的合同资产情况

单位：元

项目	核销金额
----	------

其中重要的合同资产核销情况

单位：元

单位名称	款项性质	核销金额	核销原因	履行的核销程序	款项是否由关联交易产生
------	------	------	------	---------	-------------

合同资产核销说明：

其他说明：

7、应收款项融资

(1) 应收款项融资分类列示

单位：元

项目	期末余额	期初余额
应收票据	289,499,608.66	267,832,616.96
合计	289,499,608.66	267,832,616.96

(2) 按坏账计提方法分类披露

单位：元

类别	期末余额					期初余额				
	账面余额		坏账准备		账面价值	账面余额		坏账准备		账面价值
	金额	比例	金额	计提比例		金额	比例	金额	计提比例	
其中：										
按组合计提坏账准备	289,499,608.66	100.00%	0.00	0.00%	289,499,608.66	267,832,616.96	100.00%	0.00	0.00%	267,832,616.96
其中：										
银行承兑汇票	289,499,608.66	100.00%	0.00	0.00%	289,499,608.66	267,832,616.96	100.00%	0.00	0.00%	267,832,616.96

类别	期末余额					期初余额				
	账面余额		坏账准备		账面价值	账面余额		坏账准备		账面价值
	金额	比例	金额	计提比例		金额	比例	金额	计提比例	
合计	289,499,608.66	100.00%	0.00	0.00%	289,499,608.66	267,832,616.96	100.00%	0.00	0.00%	267,832,616.96

按组合计提坏账准备类别名称：银行承兑汇票

单位：元

名称	期末余额		
	账面余额	坏账准备	计提比例
银行承兑汇票	289,499,608.66		0.00%
合计	289,499,608.66		

确定该组合依据的说明：

按预期信用损失一般模型计提坏账准备

单位：元

坏账准备	第一阶段	第二阶段	第三阶段	合计
	未来 12 个月预期信用损失	整个存续期预期信用损失（未发生信用减值）	整个存续期预期信用损失（已发生信用减值）	
2024 年 1 月 1 日余额 在本期				

各阶段划分依据和坏账准备计提比例

对本期发生损失准备变动的应收款项融资账面余额显著变动的情况说明：

(3) 本期计提、收回或转回的坏账准备的情况

单位：元

类别	期初余额	本期变动金额				期末余额
		计提	收回或转回	转销或核销	其他变动	

其中本期坏账准备收回或转回金额重要的：

单位：元

单位名称	收回或转回金额	转回原因	收回方式	确定原坏账准备计提比例的依据及其合理性
------	---------	------	------	---------------------

其他说明：

(4) 期末公司已质押的应收款项融资

单位：元

项目	期末已质押金额
----	---------

(5) 期末公司已背书或贴现且在资产负债表日尚未到期的应收款项融资

单位：元

项目	期末终止确认金额	期末未终止确认金额
银行承兑汇票	476,096,066.12	
合计	476,096,066.12	

(6) 本期实际核销的应收款项融资情况

单位：元

项目	核销金额
----	------

其中重要的应收款项融资核销情况

单位：元

单位名称	款项性质	核销金额	核销原因	履行的核销程序	款项是否由关联交易产生
------	------	------	------	---------	-------------

核销说明：

(7) 应收款项融资本期增减变动及公允价值变动情况

本期末信用等级较高的银行承兑汇票增加导致应收款项融资期末余额增加。

(8) 其他说明

8、其他应收款

单位：元

项目	期末余额	期初余额
其他应收款	42,744,968.29	184,912,738.55
合计	42,744,968.29	184,912,738.55

(1) 应收利息

1) 应收利息分类

单位：元

项目	期末余额	期初余额
----	------	------

2) 重要逾期利息

单位：元

借款单位	期末余额	逾期时间	逾期原因	是否发生减值及其判断依据
------	------	------	------	--------------

其他说明：

3) 按坏账计提方法分类披露

适用 不适用

4) 本期计提、收回或转回的坏账准备的情况

单位：元

类别	期初余额	本期变动金额				期末余额
		计提	收回或转回	转销或核销	其他变动	

其中本期坏账准备收回或转回金额重要的：

单位：元

单位名称	收回或转回金额	转回原因	收回方式	确定原坏账准备计提比例的依据及其合理性
------	---------	------	------	---------------------

其他说明：

5) 本期实际核销的应收利息情况

单位：元

项目	核销金额
----	------

其中重要的应收利息核销情况

单位：元

单位名称	款项性质	核销金额	核销原因	履行的核销程序	款项是否由关联交易产生
------	------	------	------	---------	-------------

核销说明：

其他说明：

(2) 应收股利

1) 应收股利分类

单位：元

项目（或被投资单位）	期末余额	期初余额
------------	------	------

2) 重要的账龄超过 1 年的应收股利

单位：元

项目（或被投资单位）	期末余额	账龄	未收回的原因	是否发生减值及其判断依据
------------	------	----	--------	--------------

3) 按坏账计提方法分类披露

适用 不适用

4) 本期计提、收回或转回的坏账准备的情况

单位：元

类别	期初余额	本期变动金额				期末余额
		计提	收回或转回	转销或核销	其他变动	

其中本期坏账准备收回或转回金额重要的：

单位：元

单位名称	收回或转回金额	转回原因	收回方式	确定原坏账准备计提比例的依据及其合理性
------	---------	------	------	---------------------

其他说明：

5) 本期实际核销的应收股利情况

单位：元

项目	核销金额
----	------

其中重要的应收股利核销情况

单位：元

单位名称	款项性质	核销金额	核销原因	履行的核销程序	款项是否由关联交易产生
------	------	------	------	---------	-------------

核销说明：

其他说明：

(3) 其他应收款

1) 其他应收款按款项性质分类情况

单位：元

款项性质	期末账面余额	期初账面余额
往来及垫付款项	52,905,179.42	195,754,202.04
保证金及押金	24,153,447.21	23,165,937.75
备用金	410,491.00	664,928.87
合计	77,469,117.63	219,585,068.66

2) 按账龄披露

单位：元

账龄	期末账面余额	期初账面余额
1 年以内（含 1 年）	33,203,188.51	173,771,321.23
0-6 个月（含 6 个月，下同）	22,075,042.41	172,316,156.49
7-12 个月	11,128,146.10	1,455,164.74
1 至 2 年	4,586,265.66	6,880,963.50
2 至 3 年	8,849,269.15	7,793,630.44
3 年以上	30,830,394.31	31,139,153.49
3 至 4 年	1,606,784.43	1,960,424.85
4 至 5 年	5,140,183.12	5,462,358.99
5 年以上	24,083,426.76	23,716,369.65
合计	77,469,117.63	219,585,068.66

注：账龄超过三年的单项金额重大的其他应收款是回迁评审款，具体详见“按欠款方归集的期末余额前五名的其他应收款情况”中所列。公司对该款项已全额计提坏账准备。

3) 按坏账计提方法分类披露

☑适用 ☐不适用

单位：元

类别	期末余额					期初余额				
	账面余额		坏账准备		账面价值	账面余额		坏账准备		账面价值
	金额	比例	金额	计提比例		金额	比例	金额	计提比例	
其中：										
其中：										

按预期信用损失一般模型计提坏账准备：

单位：元

坏账准备	第一阶段	第二阶段	第三阶段	合计
	未来 12 个月预期信用损失	整个存续期预期信用损失（未发生信用减值）	整个存续期预期信用损失（已发生信用减值）	
2024 年 1 月 1 日余额		218,523.98	34,453,806.13	34,672,330.11
2024 年 1 月 1 日余额在本期				
——转入第二阶段				0.00
——转入第三阶段		-206,461.75	206,461.75	0.00
——转回第二阶段				0.00
——转回第一阶段				0.00
本期计提		12,062.24	39,080.44	51,142.68
本期转回			28,478.31	28,478.31
本期转销				0.00

坏账准备	第一阶段	第二阶段	第三阶段	合计
	未来 12 个月预期信用损失	整个存续期预期信用损失（未发生信用减值）	整个存续期预期信用损失（已发生信用减值）	
本期核销			760.00	760.00
其他变动			29,914.86	29,914.86
2024 年 6 月 30 日余额	0.00	24,124.47	34,700,024.87	34,724,149.34

各阶段划分依据和坏账准备计提比例

第一阶段指信用风险自初始确认后未显著增加的其他应收款；第二阶段是指信用风险自初始确认后已显著增加但尚未发生信用减值的其他应收款；第三阶段是指初始确认后发生信用减值的其他应收款。

损失准备本期变动金额重大的账面余额变动情况

适用 不适用

4) 本期计提、收回或转回的坏账准备情况

本期计提坏账准备情况：

单位：元

类别	期初余额	本期变动金额				期末余额
		计提	收回或转回	转销或核销	其他	
其他应收款	34,672,330.11	51,142.68	28,478.31	760.00	29,914.86	34,724,149.34
合计	34,672,330.11	51,142.68	28,478.31	760.00	29,914.86	34,724,149.34

其中本期坏账准备转回或收回金额重要的：

单位：元

单位名称	收回或转回金额	转回原因	收回方式	确定原坏账准备计提比例的依据及其合理性

5) 本期实际核销的其他应收款情况

单位：元

项目	核销金额
保证金及押金	760.00

其中重要的其他应收款核销情况：

单位：元

单位名称	其他应收款性质	核销金额	核销原因	履行的核销程序	款项是否由关联交易产生
------	---------	------	------	---------	-------------

其他应收款核销说明：

6) 按欠款方归集的期末余额前五名的其他应收款情况

单位：元

单位名称	款项的性质	期末余额	账龄	占其他应收款期末余额合计数的比例	坏账准备期末余额
第一名	回迁评审款	21,181,000.00	5年以上	27.34%	21,181,000.00
第二名	保证金及押金	8,000,000.00	7-12个月, 2-3年	10.33%	
第三名	往来款	4,845,727.44	0-6个月(含6个月)	6.26%	
第四名	往来款	4,460,000.00	0-6个月(含6个月)	5.76%	
第五名	往来款	4,233,663.85	4-5年	5.46%	4,233,663.85
合计		42,720,391.29		55.15%	25,414,663.85

7) 因资金集中管理而列报于其他应收款

单位：元

其他说明：

9、预付款项

(1) 预付款项按账龄列示

单位：元

账龄	期末余额		期初余额	
	金额	比例	金额	比例
1年以内	429,991,926.49	99.21%	415,279,180.81	99.28%
1至2年	2,082,208.74	0.48%	2,158,690.14	0.52%
2至3年	588,650.39	0.14%	33,842.00	0.01%
3年以上	734,959.76	0.17%	810,855.63	0.19%
合计	433,397,745.38		418,282,568.58	

账龄超过1年且金额重要的预付款项未及时结算原因的说明：

(2) 按预付对象归集的期末余额前五名的预付款情况

单位：元

对方单位名称	账面余额	占预付账款总额的比例
第一名	135,940,240.18	31.37%
第二名	103,949,659.04	23.98%
第三名	28,313,754.62	6.53%
第四名	9,719,245.92	2.24%
第五名	9,268,173.58	2.14%
合计	287,191,073.34	66.26%

其他说明：

10、存货

公司是否需要遵守房地产行业的披露要求
否

(1) 存货分类

单位：元

项目	期末余额			期初余额		
	账面余额	存货跌价准备或 合同履约成本减 值准备	账面价值	账面余额	存货跌价准备或 合同履约成本减 值准备	账面价值
库存商品	2,850,015,952.27	240,187,944.18	2,609,828,008.09	2,709,556,100.06	235,148,251.51	2,474,407,848.55
发出商品	66,746,423.03	1,130,170.64	65,616,252.39	136,452,365.11	1,130,170.64	135,322,194.47
委托加工 物资	6,147,639.55		6,147,639.55	7,177,825.83		7,177,825.83
开发产品	25,544,641.08		25,544,641.08	46,088,752.44		46,088,752.44
合计	2,948,454,655.93	241,318,114.82	2,707,136,541.11	2,899,275,043.44	236,278,422.15	2,662,996,621.29

(2) 确认为存货的数据资源

单位：元

项目	外购的数据资源存货	自行加工的数据资源 存货	其他方式取得的数据 资源存货	合计

(3) 存货跌价准备和合同履约成本减值准备

单位：元

项目	期初余额	本期增加金额		本期减少金额		期末余额
		计提	其他	转回或转销	其他	

项目	期初余额	本期增加金额		本期减少金额		期末余额
		计提	其他	转回或转销	其他	
库存商品	235,148,251.51	46,134,660.51	1,088,277.18	42,183,245.02		240,187,944.18
发出商品	1,130,170.64					1,130,170.64
合计	236,278,422.15	46,134,660.51	1,088,277.18	42,183,245.02		241,318,114.82

项目	计提存货跌价准备的具体依据	本年转回存货跌价准备的具体原因	本年转销存货跌价准备的具体原因
库存商品	相关存货估计售价，减去估计的销售费用以及相关税费后的金额确定可变现净值	以前期间计提了存货跌价准备的存货可变现净值上升	本期将期初已计提存货跌价准备的存货售出
发出商品	相关存货估计售价，减去估计的销售费用以及相关税费后的金额确定可变现净值		

按组合计提存货跌价准备

单位：元

组合名称	期末			期初		
	期末余额	跌价准备	跌价准备计提比例	期初余额	跌价准备	跌价准备计提比例

按组合计提存货跌价准备的计提标准

(4) 存货期末余额含有借款费用资本化金额的说明

(5) 合同履约成本本期摊销金额的说明

11、持有待售资产

单位：元

项目	期末账面余额	减值准备	期末账面价值	公允价值	预计处置费用	预计处置时间

其他说明

12、一年内到期的非流动资产

单位：元

项目	期末余额	期初余额
----	------	------

(1) 一年内到期的债权投资

□适用 不适用

(2) 一年内到期的其他债权投资

□适用 不适用

13、其他流动资产

单位：元

项目	期末余额	期初余额
增值税	62,059,194.38	43,269,599.76
企业所得税	48,268,663.11	42,557,604.32
其他	7,879,245.23	7,408,595.63
合计	118,207,102.72	93,235,799.71

其他说明：

14、债权投资

(1) 债权投资的情况

单位：元

项目	期末余额			期初余额		
	账面余额	减值准备	账面价值	账面余额	减值准备	账面价值

债权投资减值准备本期变动情况

单位：元

项目	期初余额	本期增加	本期减少	期末余额
----	------	------	------	------

(2) 期末重要的债权投资

重要的债权投资

单位：元

债权项目	期末余额					期初余额				
	面值	票面利率	实际利率	到期日	逾期本金	面值	票面利率	实际利率	到期日	逾期本金

(3) 减值准备计提情况

单位：元

坏账准备	第一阶段	第二阶段	第三阶段	合计
	未来 12 个月预期信用损失	整个存续期预期信用损失(未发生信用减值)	整个存续期预期信用损失(已发生信用减值)	
2024 年 1 月 1 日余额 在本期				

各阶段划分依据和坏账准备计提比例

(4) 本期实际核销的债权投资情况

单位：元

项目	核销金额
----	------

其中重要的债权投资核销情况

债权投资核销说明：

损失准备本期变动金额重大的账面余额变动情况

适用 不适用

其他说明：

15、其他债权投资

(1) 其他债权投资的情况

单位：元

项目	期初余额	应计利息	利息调整	本期公允价值变动	期末余额	成本	累计公允价值变动	累计在其他综合收益中确认的减值准备	备注
----	------	------	------	----------	------	----	----------	-------------------	----

其他债权投资减值准备本期变动情况

单位：元

项目	期初余额	本期增加	本期减少	期末余额
----	------	------	------	------

(2) 期末重要的其他债权投资

单位：元

其他债权项目	期末余额					期初余额				
	面值	票面利率	实际利率	到期日	逾期本金	面值	票面利率	实际利率	到期日	逾期本金

(3) 减值准备计提情况

单位：元

坏账准备	第一阶段	第二阶段	第三阶段	合计
	未来 12 个月预期信用损失	整个存续期预期信用损失(未发生信用减值)	整个存续期预期信用损失(已发生信用减值)	
2024 年 1 月 1 日余额 在本期				

各阶段划分依据和坏账准备计提比例

(4) 本期实际核销的其他债权投资情况

单位：元

项目	核销金额
----	------

其中重要的其他债权投资核销情况

其他债权投资核销说明：

损失准备本期变动金额重大的账面余额变动情况

适用 不适用

其他说明：

16、其他权益工具投资

单位：元

项目名称	期初余额	本期计入其他综合收益的利得	本期计入其他综合收益的损失	本期末累计计入其他综合收益的利得	本期末累计计入其他综合收益的损失	本期确认的股利收入	期末余额	指定为以公允价值计量且其变动计入其他综合收益的原因
指定为以公允价值计量且其变动计入其他综合收益的金融资产	76,500.00 0.00						76,500.00 0.00	该项投资为非交易性权益投资
合计	76,500.00 0.00						76,500.00 0.00	

本期存在终止确认

单位：元

项目名称	转入留存收益的累计利得	转入留存收益的累计损失	终止确认的原因
------	-------------	-------------	---------

分项披露本期非交易性权益工具投资

单位：元

项目名称	确认的股利收入	累计利得	累计损失	其他综合收益转入留存收益的金额	指定为以公允价值计量且其变动计入其他综合收益的原因	其他综合收益转入留存收益的原因
无锡麦姆斯咨询有限公司					该项投资为非交易性权益投资	
电子元器件和集成电路国际交易中心股份有限公司					该项投资为非交易性权益投资	

其他说明：

17、长期应收款

(1) 长期应收款情况

单位：元

项目	期末余额			期初余额			折现率区间
	账面余额	坏账准备	账面价值	账面余额	坏账准备	账面价值	

(2) 按坏账计提方法分类披露

单位：元

类别	期末余额					期初余额				
	账面余额		坏账准备		账面价值	账面余额		坏账准备		账面价值
	金额	比例	金额	计提比例		金额	比例	金额	计提比例	
其中：										
其中：										

按预期信用损失一般模型计提坏账准备

单位：元

坏账准备	第一阶段	第二阶段	第三阶段	合计
	未来 12 个月预期信用损失	整个存续期预期信用损失(未发生信用减值)	整个存续期预期信用损失(已发生信用减值)	
2024 年 1 月 1 日余额在本期				

各阶段划分依据和坏账准备计提比例

(3) 本期计提、收回或转回的坏账准备的情况

单位：元

类别	期初余额	本期变动金额				期末余额
		计提	收回或转回	转销或核销	其他	

其中本期坏账准备转回或收回金额重要的：

单位：元

单位名称	收回或转回金额	转回原因	收回方式	确定原坏账准备计提比例的依据及其合理性
------	---------	------	------	---------------------

其他说明：

(4) 本期实际核销的长期应收款情况

单位：元

项目	核销金额
----	------

其中重要的长期应收款核销情况：

单位：元

单位名称	款项性质	核销金额	核销原因	履行的核销程序	款项是否由关联交易产生
------	------	------	------	---------	-------------

长期应收款核销说明：

18、长期股权投资

单位：元

被投资单位	期初余额 (账面价值)	减值准备 期初余额	本期增减变动								期末余额 (账面价值)	减值准备 期末余额	
			追加投资	减少投资	权益法下确认的投资损益	其他综合收益调整	其他权益变动	宣告发放现金股利或利润	计提减值准备	其他			
一、合营企业													
二、联营企业													
芜湖市华强旅游城投资开发有限公司	628,936,484.30	0.00			-2,668,043.99	0.00	0.00					626,268,440.31	
深圳华秋电子有限公司	19,422,960.20	2,875,029.64			868,922.51	-3,165.59					-20,288,717.12	0.00	
珠海市港德微电子科技有限公司	7,234,273.11		7,500,000.00		-742,338.87	-3,759.69	576,073.21				0.00	14,564,247.76	

被投资单位	期初余额 (账面价值)	减值准备 期初余额	本期增减变动							期末余额 (账面价值)	减值准备 期末余额	
			追加投资	减少投资	权益法下确认的投资损益	其他综合收益调整	其他权益变动	宣告发放现金股利或利润	计提减值准备			其他
小计	655,593,717.61	2,875,029.64	7,500,000.00		-2,541,460.35	-6,925.28	576,073.21			-20,288,717.12	640,832,688.07	
合计	655,593,717.61	2,875,029.64	7,500,000.00		-2,541,460.35	-6,925.28	576,073.21			-20,288,717.12	640,832,688.07	

可收回金额按公允价值减去处置费用后的净额确定

适用 不适用

可收回金额按预计未来现金流量的现值确定

适用 不适用

前述信息与以前年度减值测试采用的信息或外部信息明显不一致的差异原因

公司以前年度减值测试采用信息与当年实际情况明显不一致的差异原因

其他说明

19、其他非流动金融资产

单位：元

项目	期末余额	期初余额
分类为以公允价值计量且其变动计入当期损益的金融资产		
其中：权益工具投资	97,267,500.00	97,267,500.00
合计	97,267,500.00	97,267,500.00

其他说明：

20、投资性房地产

(1) 采用成本计量模式的投资性房地产

适用 不适用

单位：元

项目	房屋、建筑物	土地使用权	在建工程	合计
一、账面原值				
1. 期初余额	2,274,280,983.80	525,327,437.24		2,799,608,421.04
2. 本期增加金额	6,759,241.67	306,892.39		7,066,134.06
(1) 外购				
(2) 存货\固定资产\在建工程转入				
(3) 企业合并增加				
(4) 固定资产转入	6,759,241.67			6,759,241.67

项目	房屋、建筑物	土地使用权	在建工程	合计
(5) 无形资产转入		306,892.39		306,892.39
3. 本期减少金额	110,008,016.04	10,350,817.34		120,358,833.38
(1) 处置				
(2) 其他转出				
(3) 转入固定资产	89,829,861.72			89,829,861.72
(4) 转入无形资产		3,575,884.52		3,575,884.52
(5) 转入存货	20,178,154.32	6,774,932.82		26,953,087.14
4. 期末余额	2,171,032,209.43	515,283,512.29		2,686,315,721.72
二、累计折旧和累计摊销				
1. 期初余额	874,599,204.56	177,813,895.18		1,052,413,099.74
2. 本期增加金额	55,132,409.81	6,555,291.95		61,687,701.76
(1) 计提或摊销	49,538,924.49	6,441,024.27		55,979,948.76
(2) 固定资产转入	5,593,485.32			5,593,485.32
(3) 无形资产转入		114,267.68		114,267.68
3. 本期减少金额	17,682,027.19	2,095,232.86		19,777,260.05
(1) 处置				
(2) 其他转出				
(3) 转入固定资产	8,228,992.61			8,228,992.61
(4) 转入无形资产		371,914.12		371,914.12
(5) 转入存货	9,453,034.58	1,723,318.74		11,176,353.32
4. 期末余额	912,049,587.18	182,273,954.27		1,094,323,541.45
三、减值准备				
1. 期初余额				
2. 本期增加金额				
(1) 计提				
3. 本期减少金额				
(1) 处置				
(2) 其他转出				
4. 期末余额				
四、账面价值				
1. 期末账面价值	1,258,982,622.25	333,009,558.02		1,591,992,180.27
2. 期初账面价值	1,399,681,779.24	347,513,542.06		1,747,195,321.30

可收回金额按公允价值减去处置费用后的净额确定

适用 不适用

可收回金额按预计未来现金流量的现值确定

适用 不适用

前述信息与以前年度减值测试采用的信息或外部信息明显不一致的差异原因

公司以前年度减值测试采用信息与当年实际情况明显不一致的差异原因

其他说明：

(2) 采用公允价值计量模式的投资性房地产

□适用 □不适用

(3) 转换为投资性房地产并采用公允价值计量

单位：元

项目	转换前核算科目	金额	转换理由	审批程序	对损益的影响	对其他综合收益的影响

(4) 未办妥产权证书的投资性房地产情况

单位：元

项目	账面价值	未办妥产权证书原因
华强科创广场	852,043,105.58	2023年12月竣工备案，产权证正在办理中

其他说明

21、固定资产

单位：元

项目	期末余额	期初余额
固定资产	276,808,067.58	210,251,218.36
合计	276,808,067.58	210,251,218.36

(1) 固定资产情况

单位：元

项目	房屋及建筑物	机器设备	运输设备	电子及其他设备	合计
一、账面原值：					
1. 期初余额	490,228,053.84	25,582,925.77	16,036,715.21	58,342,103.09	590,189,797.91
2. 本期增加金额	89,829,861.72		201,812.23	2,068,556.27	92,100,230.22
(1) 购置			201,690.25	2,067,079.67	2,268,769.92
(2) 在建工程转入					
(3) 企业合并增加					
(4) 投资性房地产转入	89,829,861.72				89,829,861.72
(5) 其他增加					
(6) 外币报表折算影响数			121.98	1,476.60	1,598.58

项目	房屋及建筑物	机器设备	运输设备	电子及其他设备	合计
3. 本期减少金额	6,759,241.67		168,513.30	1,380,408.16	8,308,163.13
(1) 处置或报废			168,513.30	1,380,408.16	1,548,921.46
(2) 转入投资性房地产	6,759,241.67				6,759,241.67
(3) 其他减少					
4. 期末余额	573,298,673.89	25,582,925.77	16,070,014.14	59,030,251.20	673,981,865.00
二、累计折旧					
1. 期初余额	309,651,660.32	23,330,829.72	12,461,871.07	34,494,218.44	379,938,579.55
2. 本期增加金额	19,919,973.08	117,119.71	503,751.96	3,600,416.28	24,141,261.03
(1) 计提	11,690,980.47	117,119.71	501,920.33	3,597,372.83	15,907,393.34
(2) 投资性房地产转入	8,228,992.61				8,228,992.61
(3) 其他增加					
(4) 外币报表折算影响数			1,831.63	3,043.45	4,875.08
3. 本期减少金额	5,593,485.32		160,087.63	1,152,470.21	6,906,043.16
(1) 处置或报废			160,087.63	1,152,470.21	1,312,557.84
(2) 转入投资性房地产	5,593,485.32				5,593,485.32
(3) 其他减少					
(4) 外币报表折算影响数					
4. 期末余额	323,978,148.08	23,447,949.43	12,805,535.40	36,942,164.51	397,173,797.42
三、减值准备					
1. 期初余额					
2. 本期增加金额					
(1) 计提					
(2) 其他增加					
3. 本期减少金额					
(1) 处置或报废					
(2) 其他减少					
4. 期末余额					
四、账面价值					
1. 期末账面价值	249,320,525.81	2,134,976.34	3,264,478.74	22,088,086.69	276,808,067.58
2. 期初账面价值	180,576,393.52	2,252,096.05	3,574,844.14	23,847,884.65	210,251,218.36

(2) 暂时闲置的固定资产情况

单位：元

项目	账面原值	累计折旧	减值准备	账面价值	备注
----	------	------	------	------	----

(3) 通过经营租赁租出的固定资产

单位：元

项目	期末账面价值
电子及其他设备	1,054,625.97

(4) 未办妥产权证书的固定资产情况

单位：元

项目	账面价值	未办妥产权证书的原因
华强科创广场	81,308,256.28	2023年12月竣工备案，产权证正在办理中

其他说明

(5) 固定资产的减值测试情况

适用 不适用

(6) 固定资产清理

单位：元

项目	期末余额	期初余额
----	------	------

其他说明：

22、在建工程

单位：元

项目	期末余额	期初余额
在建工程	758,454.25	4,633,600.14
合计	758,454.25	4,633,600.14

(1) 在建工程情况

单位：元

项目	期末余额			期初余额		
	账面余额	减值准备	账面价值	账面余额	减值准备	账面价值
华强数据中心 装修改造工程	290,943.40		290,943.40	0.00		0.00

项目	期末余额			期初余额		
	账面余额	减值准备	账面价值	账面余额	减值准备	账面价值
华强科创广场装修改造工程	194,950.95		194,950.95	109,659.91		109,659.91
电子世界装修改造工程	116,504.85		116,504.85	3,518,532.14		3,518,532.14
华强广场酒店装修改造工程	0.00		0.00	979,496.11		979,496.11
路演中心装修改造工程	0.00		0.00	25,911.98		25,911.98
创客中心装修改造工程	156,055.05		156,055.05	0.00		0.00
合计	758,454.25		758,454.25	4,633,600.14		4,633,600.14

(2) 重要在建工程项目本期变动情况

单位：元

项目名称	预算数	期初余额	本期增加金额	本期转入固定资产金额	本期其他减少金额	期末余额	工程累计投入占预算比例	工程进度	利息资本化累计金额	其中：本期利息资本化金额	本期利息资本化率	资金来源

(3) 本期计提在建工程减值准备情况

单位：元

项目	期初余额	本期增加	本期减少	期末余额	计提原因

其他说明

(4) 在建工程的减值测试情况

适用 不适用

(5) 工程物资

单位：元

项目	期末余额			期初余额		
	账面余额	减值准备	账面价值	账面余额	减值准备	账面价值

其他说明：

23、生产性生物资产

(1) 采用成本计量模式的生产性生物资产

适用 不适用

(2) 采用成本计量模式的生产性生物资产的减值测试情况

适用 不适用

(3) 采用公允价值计量模式的生产性生物资产

适用 不适用

24、油气资产

适用 不适用

25、使用权资产

(1) 使用权资产情况

单位：元

项目	房屋建筑物	合计
一、账面原值		
1. 期初余额	126,094,570.16	126,094,570.16
2. 本期增加金额	22,711,580.96	22,711,580.96
(1) 新增租赁	22,465,678.21	22,465,678.21
(2) 其他增加	126,875.08	126,875.08
(3) 外币报表折算影响数	119,027.67	119,027.67
3. 本期减少金额	16,953,712.86	16,953,712.86
(1) 处置	16,814,382.98	16,814,382.98
(2) 其他减少	139,329.88	139,329.88
(3) 外币报表折算影响数		
4. 期末余额	131,852,438.26	131,852,438.26
二、累计折旧		
1. 期初余额	45,007,356.10	45,007,356.10
2. 本期增加金额	16,850,297.85	16,850,297.85
(1) 计提	16,800,978.04	16,800,978.04
(2) 其他增加		
(3) 外币报表折算影响数	49,319.81	49,319.81
3. 本期减少金额	15,061,502.44	15,061,502.44
(1) 处置	15,061,502.44	15,061,502.44
(2) 其他减少		

项目	房屋建筑物	合计
(3) 外币报表折算影响数		
4. 期末余额	46,796,151.51	46,796,151.51
三、减值准备		
1. 期初余额		
2. 本期增加金额		
(1) 计提		
3. 本期减少金额		
(1) 处置		
4. 期末余额		
四、账面价值		
1. 期末账面价值	85,056,286.75	85,056,286.75
2. 期初账面价值	81,087,214.06	81,087,214.06

(2) 使用权资产的减值测试情况

适用 不适用

其他说明：

26、无形资产

(1) 无形资产情况

单位：元

项目	土地使用权	专利权	非专利技术	软件	商标权	其他	合计
一、账面原值							
1. 期初余额	199,938,655.90			35,978,118.78	4,726,249.06	21,900,000.00	262,543,023.74
2. 本期增加金额	3,575,884.52			625,266.13			4,201,150.65
(1) 购置				624,416.76			624,416.76
(2) 内部研发							
(3) 企业合并增加							
(4) 投资性房地产转入	3,575,884.52						3,575,884.52
(5) 外币报表折算影响数				849.37			849.37
(6) 其他							
3. 本期减少金额	306,892.39						306,892.39
(1) 处置							
(2) 转入投资性房地产	306,892.39						306,892.39

项目	土地使用权	专利权	非专利技术	软件	商标权	其他	合计
4. 期末余额	203,207,648.03			36,603,384.91	4,726,249.06	21,900,000.00	266,437,282.00
二、累计摊销							
1. 期初余额	67,706,353.29			14,147,267.95	3,688,655.86	14,875,833.33	100,418,110.43
2. 本期增加金额	2,961,019.74			1,544,898.11	236,312.45	1,095,000.00	5,837,230.30
（1）计提	2,589,105.62			1,544,544.88	236,312.45	1,095,000.00	5,464,962.95
（2）合并范围增加							
（3）投资性房地产转入	371,914.12						371,914.12
（4）外币报表折算影响数				353.23			353.23
（5）其他							
3. 本期减少金额	114,267.68						114,267.68
（1）处置							
（2）转入投资性房地产	114,267.68						114,267.68
4. 期末余额	70,553,105.35			15,692,166.06	3,924,968.31	15,970,833.33	106,141,073.05
三、减值准备							
1. 期初余额							
2. 本期增加金额							
（1）计提							
3. 本期减少金额							
（1）处置							
4. 期末余额							
四、账面价值							
1. 期末账面价值	132,654,542.68			20,911,218.85	801,280.75	5,929,166.67	160,296,208.95
2. 期初账面价值	132,232,302.61			21,830,850.83	1,037,593.20	7,024,166.67	162,124,913.31

本期末通过公司内部研发形成的无形资产占无形资产余额的比例 0.00%

（2）确认为无形资产的数据资源

单位：元

项目	外购的数据资源无形资产	自行开发的数据资源无形资产	其他方式取得的数据资源无形资产	合计

(3) 未办妥产权证书的土地使用权情况

单位：元

项目	账面价值	未办妥产权证书的原因
----	------	------------

其他说明

(4) 无形资产的减值测试情况

适用 不适用

27、商誉

(1) 商誉账面原值

单位：元

被投资单位名称或形成商誉的事项	期初余额	本期增加		本期减少		期末余额
		企业合并形成的		处置		
深圳市湘海电子有限公司	665,340,771.64					665,340,771.64
深圳华强电子网集团股份有限公司	154,135,653.54					154,135,653.54
深圳市鹏源电子有限公司	458,752,824.40					458,752,824.40
深圳淇诺科技有限公司	320,657,653.82					320,657,653.82
深圳市芯斐电子有限公司	249,544,023.87					249,544,023.87
合计	1,848,430,927.27					1,848,430,927.27

(2) 商誉减值准备

单位：元

被投资单位名称或形成商誉的事项	期初余额	本期增加		本期减少		期末余额
		计提		处置		
深圳市芯斐电子有限公司	14,736,567.43					14,736,567.43
合计	14,736,567.43					14,736,567.43

(3) 商誉所在资产组或资产组组合的相关信息

名称	所属资产组或组合的构成及依据	所属经营分部及依据	是否与以前年度保持一致
深圳市湘海电子有限公司	产生的现金流入基本上独立于其他资产组或资产组组合产生的现金流入	基于其主营业务及公司管理，该资产组所属经营分部为电子元器件授权分销分部	是
深圳华强电子网集团股份有限公司	产生的现金流入基本上独立于其他资产组或资产组组合产生的现金流入	基于其主营业务及公司管理，该资产组所属经营分部为电子元器件产业互联网分部	是

名称	所属资产组或组合的构成及依据	所属经营分部及依据	是否与以前年度保持一致
深圳市鹏源电子有限公司	产生的现金流入基本上独立于其他资产组或资产组组合产生的现金流入	基于其主营业务及公司管理，该资产组所属经营分部为电子元器件授权分销分部	是
深圳淇诺科技有限公司	产生的现金流入基本上独立于其他资产组或资产组组合产生的现金流入	基于其主营业务及公司管理，该资产组所属经营分部为电子元器件授权分销分部	是
深圳市芯斐电子有限公司	产生的现金流入基本上独立于其他资产组或资产组组合产生的现金流入	基于其主营业务及公司管理，该资产组所属经营分部为电子元器件授权分销分部	是

资产组或资产组组合发生变化

名称	变化前的构成	变化后的构成	导致变化的客观事实及依据
----	--------	--------	--------------

其他说明

自 2022 年以来，公司与商誉相关的资产组包括固定资产、无形资产、长期待摊费用等长期资产，在以前年度测试资产组构成的基础上剔除了经营性营运资金以及非经营性资产和负债，以长期资产组作为与商誉相关的最小资产组。资产组与商誉的初始确认及历次减值测试时的资产组业务内涵相同，保持了一致性，符合《会计监管风险提示第 8 号-商誉减值》以及《资产评估专家指引第 11 号-商誉减值测试评估》的相关规定。

(4) 可收回金额的具体确定方法

可收回金额按公允价值减去处置费用后的净额确定

适用 不适用

可收回金额按预计未来现金流量的现值确定

适用 不适用

前述信息与以前年度减值测试采用的信息或外部信息明显不一致的差异原因

公司以前年度减值测试采用信息与当年实际情况明显不一致的差异原因

(5) 业绩承诺完成及对应商誉减值情况

形成商誉时存在业绩承诺且报告期或报告期上一期间处于业绩承诺期内

适用 不适用

其他说明

28、长期待摊费用

单位：元

项目	期初余额	本期增加金额	本期摊销金额	其他减少金额	期末余额
装修费	113,210,233.71	21,644,722.38	13,745,483.36		121,109,472.73
合计	113,210,233.71	21,644,722.38	13,745,483.36		121,109,472.73

其他说明

29、递延所得税资产/递延所得税负债

(1) 未经抵销的递延所得税资产

单位：元

项目	期末余额		期初余额	
	可抵扣暂时性差异	递延所得税资产	可抵扣暂时性差异	递延所得税资产
资产减值准备	218,430,591.42	43,443,376.60	212,154,702.80	42,247,770.74
内部交易未实现利润	9,958,627.94	2,145,444.07	9,574,828.63	2,061,874.18
可抵扣亏损	255,419,756.98	47,225,868.76	110,532,208.96	18,664,403.41
未发放的薪酬	83,518,056.24	19,622,275.43	82,584,535.42	18,676,054.14
递延收益	3,246,580.07	461,010.37	4,044,335.83	581,481.82
新租赁暂时性差异	77,845,709.18	18,383,165.09	73,271,488.73	16,861,836.58
其他	906,497.22	196,590.80	3,659,203.72	889,343.27
合计	649,325,819.05	131,477,731.12	495,821,304.09	99,982,764.14

(2) 未经抵销的递延所得税负债

单位：元

项目	期末余额		期初余额	
	应纳税暂时性差异	递延所得税负债	应纳税暂时性差异	递延所得税负债
非同一控制企业合并资产评估增值	5,149,166.67	772,375.00	5,984,166.67	897,625.00
香港公司税率差	2,102,098,828.11	178,678,400.40	2,000,488,396.71	170,041,513.72
内部交易未实现亏损	17,721,050.80	4,430,262.69	17,921,824.66	4,480,456.15
对非同一控制下分步取得控制权的原股权按公允价值重新计量产生的损益	41,590,670.64	10,397,667.66	41,590,670.64	10,397,667.66
衍生工具的公允价值变动	46,391.89	6,958.78	0.00	0.00
新租赁暂时性差异	75,477,093.25	17,784,817.65	70,621,979.25	16,250,968.65
其他	19,268,742.15	2,893,137.05	46,835.77	9,367.15
合计	2,261,351,943.51	214,963,619.23	2,136,653,873.70	202,077,598.33

(3) 以抵销后净额列示的递延所得税资产或负债

单位：元

项目	递延所得税资产和负债期末互抵金额	抵销后递延所得税资产或负债期末余额	递延所得税资产和负债期初互抵金额	抵销后递延所得税资产或负债期初余额
递延所得税资产	18,656,438.15	112,821,292.97	16,260,335.80	83,722,428.34
递延所得税负债	18,656,438.15	196,307,181.08	16,260,335.80	185,817,262.53

(4) 未确认递延所得税资产明细

单位：元

项目	期末余额	期初余额
可抵扣暂时性差异	30,041,219.50	30,496,774.69
可抵扣亏损	128,878,060.55	122,008,974.13
合计	158,919,280.05	152,505,748.82

(5) 未确认递延所得税资产的可抵扣亏损将于以下年度到期

单位：元

年份	期末金额	期初金额	备注
2024 年	30,943,878.28	31,035,475.66	
2025 年	7,242,496.64	7,242,919.85	
2026 年	26,706,785.16	26,719,822.06	
2027 年	29,272,210.18	29,153,097.38	
2028 年	27,040,666.15	27,109,753.49	
2029 年	7,559,188.68	0.00	
无到期日的可抵扣亏损额	112,835.46	747,905.69	
合计	128,878,060.55	122,008,974.13	

其他说明

30、其他非流动资产

单位：元

项目	期末余额			期初余额		
	账面余额	减值准备	账面价值	账面余额	减值准备	账面价值

其他说明：

31、所有权或使用权受到限制的资产

单位：元

项目	期末				期初			
	账面余额	账面价值	受限类型	受限情况	账面余额	账面价值	受限类型	受限情况
货币资金	7,416,679.56	7,416,679.56	保证金、冻结	保证金、冻结	3,809,312.95	3,809,312.95	保证金、冻结	保证金、冻结
存货	6,612,136.10	6,612,136.10	无法出售	无法出售，处于诉讼阶段	6,612,136.10	6,612,136.10	无法出售	无法出售，处于诉讼阶段

项目	期末				期初			
	账面余额	账面价值	受限类型	受限情况	账面余额	账面价值	受限类型	受限情况
投资性房地产、无形资产	43,767,739.98	38,880,295.99	抵押	借款抵押	43,767,739.98	39,317,972.83	抵押	借款抵押
股权资产	505,617,525.08	505,617,525.08	质押	借款质押	1,172,013,602.75	1,172,013,602.75	质押	借款质押
合计	563,414,080.72	558,526,636.73			1,226,202,791.78	1,221,753,024.63		

其他说明：

32、短期借款

(1) 短期借款分类

单位：元

项目	期末余额	期初余额
保证借款	1,599,184,287.68	2,783,875,604.42
信用借款	3,390,816,413.87	3,298,105,361.08
保证及质押借款	108,148,000.02	78,136,933.34
票据贴现	0.00	59,847,000.00
信用证借款	38,483,433.60	131,011,935.96
合计	5,136,632,135.17	6,350,976,834.80

短期借款分类的说明：

(2) 已逾期未偿还的短期借款情况

本期末已逾期未偿还的短期借款总额为元，其中重要的已逾期未偿还的短期借款情况如下：

单位：元

借款单位	期末余额	借款利率	逾期时间	逾期利率

其他说明

33、交易性金融负债

单位：元

项目	期末余额	期初余额
其中：		
其中：		

其他说明：

34、衍生金融负债

单位：元

项目	期末余额	期初余额
----	------	------

其他说明：

35、应付票据

单位：元

种类	期末余额	期初余额
----	------	------

本期末已到期未支付的应付票据总额为元，到期未付的原因为。

36、应付账款

(1) 应付账款列示

单位：元

项目	期末余额	期初余额
货款	1,018,770,023.36	856,891,820.57
长期资产购置款	197,544,640.02	200,767,847.75
其他	30,074,855.28	24,802,880.27
合计	1,246,389,518.66	1,082,462,548.59

(2) 账龄超过1年或逾期的重要应付账款

单位：元

项目	期末余额	未偿还或结转的原因
----	------	-----------

其他说明：

37、其他应付款

单位：元

项目	期末余额	期初余额
应付利息	0.00	0.00
应付股利	8,000,000.00	12,000,000.00
其他应付款	125,987,240.51	145,906,250.85
合计	133,987,240.51	157,906,250.85

(1) 应付利息

单位：元

项目	期末余额	期初余额
合计	0.00	0.00

重要的已逾期未支付的利息情况：

单位：元

借款单位	逾期金额	逾期原因

其他说明：

(2) 应付股利

单位：元

项目	期末余额	期初余额
淇诺科技应付少数股东股利	8,000,000.00	12,000,000.00
合计	8,000,000.00	12,000,000.00

其他说明，包括重要的超过 1 年未支付的应付股利，应披露未支付原因：

(3) 其他应付款**1) 按款项性质列示其他应付款**

单位：元

项目	期末余额	期初余额
保证金及押金	112,392,498.04	131,013,426.30
往来及代收款	13,594,742.47	14,892,824.55
合计	125,987,240.51	145,906,250.85

2) 账龄超过 1 年或逾期的重要其他应付款

单位：元

项目	期末余额	未偿还或结转的原因

其他说明

38、预收款项**(1) 预收款项列示**

单位：元

项目	期末余额	期初余额
物业租赁租金	98,009,377.12	91,701,238.88
广告位租赁租金	1,573,079.81	1,804,798.42
其他租赁租金	77,425.64	19,258.95
合计	99,659,882.57	93,525,296.25

(2) 账龄超过 1 年或逾期的重要预收款项

单位：元

项目	期末余额	未偿还或结转的原因
----	------	-----------

单位：元

项目	变动金额	变动原因
----	------	------

其他说明：

39、合同负债

单位：元

项目	期末余额	期初余额
货款	40,140,245.56	35,619,360.57
售房款	7,608,677.00	7,608,677.00
管理费	31,507,178.80	30,624,924.53
服务费	53,815,960.48	58,533,619.73
合计	133,072,061.84	132,386,581.83

账龄超过 1 年的重要合同负债

单位：元

项目	期末余额	未偿还或结转的原因
----	------	-----------

报告期内账面价值发生重大变动的金额和原因

单位：元

项目	变动金额	变动原因
----	------	------

40、应付职工薪酬

(1) 应付职工薪酬列示

单位：元

项目	期初余额	本期增加	本期减少	期末余额
一、短期薪酬	210,081,931.37	272,911,214.25	315,239,568.72	167,753,576.90
二、离职后福利-设定提存计划	0.00	19,071,744.43	19,071,744.43	0.00
三、辞退福利	79,908.33	5,160,877.82	5,240,786.15	0.00

项目	期初余额	本期增加	本期减少	期末余额
四、一年内到期的其他福利	0.00	0.00	0.00	0.00
合计	210,161,839.70	297,143,836.50	339,552,099.30	167,753,576.90

(2) 短期薪酬列示

单位：元

项目	期初余额	本期增加	本期减少	期末余额
1、工资、奖金、津贴和补贴	209,784,070.80	248,727,282.10	291,067,338.20	167,444,014.70
2、职工福利费	0.00	9,155,728.24	9,155,728.24	0.00
3、社会保险费	0.00	6,217,029.51	6,217,029.51	0.00
其中：医疗保险费	0.00	5,303,118.72	5,303,118.72	0.00
工伤保险费	0.00	331,841.58	331,841.58	0.00
生育保险费	0.00	582,069.21	582,069.21	0.00
4、住房公积金	0.00	6,859,136.70	6,859,136.70	0.00
5、工会经费和职工教育经费	297,860.57	1,952,037.70	1,940,336.07	309,562.20
6、短期带薪缺勤	0.00	0.00	0.00	0.00
7、短期利润分享计划	0.00	0.00	0.00	0.00
合计	210,081,931.37	272,911,214.25	315,239,568.72	167,753,576.90

(3) 设定提存计划列示

单位：元

项目	期初余额	本期增加	本期减少	期末余额
1、基本养老保险	0.00	18,134,339.10	18,134,339.10	0.00
2、失业保险费	0.00	937,405.33	937,405.33	0.00
3、企业年金缴费	0.00	0.00	0.00	0.00
合计	0.00	19,071,744.43	19,071,744.43	0.00

其他说明

41、应交税费

单位：元

项目	期末余额	期初余额
增值税	16,350,362.33	29,775,377.99
企业所得税	35,502,998.00	24,881,086.09
个人所得税	1,355,214.83	4,871,731.83
城市维护建设税	1,112,712.04	2,018,281.28
房产税	8,670,363.18	1,355,905.48

项目	期末余额	期初余额
土地使用税	214,523.38	48,909.04
教育费附加	477,244.64	865,798.20
地方教育附加	318,163.09	577,198.75
印花税	1,822,109.59	2,001,970.10
其他	8,289.93	12,766.13
合计	65,831,981.01	66,409,024.89

其他说明

42、持有待售负债

单位：元

项目	期末余额	期初余额
其他说明		

其他说明

43、一年内到期的非流动负债

单位：元

项目	期末余额	期初余额
一年内到期的长期借款	21,305,218.34	280,885,825.82
一年内到期的租赁负债	26,525,341.96	27,018,109.05
一年内到期的长期应付职工薪酬	25,993,539.19	38,509,353.99
合计	73,824,099.49	346,413,288.86

其他说明：

44、其他流动负债

单位：元

项目	期末余额	期初余额
待转销项税	2,999,717.67	3,988,633.75
合计	2,999,717.67	3,988,633.75

短期应付债券的增减变动：

单位：元

债券名称	面值	票面利率	发行日期	债券期限	发行金额	期初余额	本期发行	按面值计提利息	溢折价摊销	本期偿还		期末余额	是否违约
合计													

其他说明：

45、长期借款

(1) 长期借款分类

单位：元

项目	期末余额	期初余额
信用借款	547,473,722.21	554,544,011.12
抵押及质押借款	472,517,411.83	479,912,371.18
合计	1,019,991,134.04	1,034,456,382.30

长期借款分类的说明：

其他说明，包括利率区间：

46、应付债券

(1) 应付债券

单位：元

项目	期末余额	期初余额

(2) 应付债券的增减变动（不包括划分为金融负债的优先股、永续债等其他金融工具）

单位：元

债券名称	面值	票面利率	发行日期	债券期限	发行金额	期初余额	本期发行	按面值计提利息	溢折价摊销	本期偿还		期末余额	是否违约
合计													

(3) 可转换公司债券的说明

(4) 划分为金融负债的其他金融工具说明

期末发行在外的优先股、永续债等其他金融工具基本情况

期末发行在外的优先股、永续债等金融工具变动情况表

单位：元

发行在外的金融工具	期初		本期增加		本期减少		期末	
	数量	账面价值	数量	账面价值	数量	账面价值	数量	账面价值

其他金融工具划分为金融负债的依据说明

其他说明

47、租赁负债

单位：元

项目	期末余额	期初余额
租赁负债	88,422,714.86	83,277,452.17
减：一年内到期的非流动负债	-26,525,341.96	-27,018,109.05
合计	61,897,372.90	56,259,343.12

其他说明：

48、长期应付款

单位：元

项目	期末余额	期初余额
----	------	------

(1) 按款项性质列示长期应付款

单位：元

项目	期末余额	期初余额
----	------	------

其他说明：

(2) 专项应付款

单位：元

项目	期初余额	本期增加	本期减少	期末余额	形成原因
----	------	------	------	------	------

其他说明：

49、长期应付职工薪酬

(1) 长期应付职工薪酬表

单位：元

项目	期末余额	期初余额
----	------	------

(2) 设定受益计划变动情况

设定受益计划义务现值：

单位：元

项目	本期发生额	上期发生额
----	-------	-------

计划资产：

单位：元

项目	本期发生额	上期发生额
----	-------	-------

设定受益计划净负债（净资产）

单位：元

项目	本期发生额	上期发生额
----	-------	-------

设定受益计划的内容及与之相关风险、对公司未来现金流量、时间和不确定性的影响说明：

设定受益计划重大精算假设及敏感性分析结果说明：

其他说明：

50、预计负债

单位：元

项目	期末余额	期初余额	形成原因
----	------	------	------

其他说明，包括重要预计负债的相关重要假设、估计说明：

51、递延收益

单位：元

项目	期初余额	本期增加	本期减少	期末余额	形成原因
政府补助	4,044,335.83		797,755.76	3,246,580.07	
合计	4,044,335.83		797,755.76	3,246,580.07	

其他说明：

52、其他非流动负债

单位：元

项目	期末余额	期初余额
----	------	------

其他说明：

53、股本

单位：元

	期初余额	本次变动增减(+、-)					期末余额
		发行新股	送股	公积金转股	其他	小计	
股份总数	1,045,909,322.00						1,045,909,322.00

其他说明：

54、其他权益工具

(1) 期末发行在外的优先股、永续债等其他金融工具基本情况

(2) 期末发行在外的优先股、永续债等金融工具变动情况表

单位：元

发行在外的金融工具	期初		本期增加		本期减少		期末	
	数量	账面价值	数量	账面价值	数量	账面价值	数量	账面价值

其他权益工具本期增减变动情况、变动原因说明，以及相关会计处理的依据：

其他说明：

55、资本公积

单位：元

项目	期初余额	本期增加	本期减少	期末余额
资本溢价（股本溢价）	627,745,253.00			627,745,253.00
其他资本公积	30,193,447.14	576,073.21	20,183,972.50	10,585,547.85
合计	657,938,700.14	576,073.21	20,183,972.50	638,330,800.85

其他说明，包括本期增减变动情况、变动原因说明：

本期资本公积-其他资本公积增加，系联营企业其他投资方溢价增资导致；

本期资本公积-其他资本公积减少，系对原联营企业的影响发生变化，所持有的股权转为按金融工具确认和计量，结转原长期股权投资持有期间产生的资本公积至投资收益所致。

56、库存股

单位：元

项目	期初余额	本期增加	本期减少	期末余额
----	------	------	------	------

其他说明，包括本期增减变动情况、变动原因说明：

57、其他综合收益

单位：元

项目	期初余额	本期发生额					税后归属于少数股东	期末余额
		本期所得税前发生额	减：前期计入其他综合收益当期转入损益	减：前期计入其他综合收益当期转入留存收益	减：所得税费用	税后归属于母公司		
二、将重分类进损益的其他综合收益	170,085.07 8.78	24,898,002.34	-4,850.74			22,234,902.62	2,667,950.46	192,319,981.40
其中：权益法下可转损益的其他综合收益	-1,467.80	-6,925.28	-4,850.74			-2,289.58	215.04	-3,757.38
外币财务报表折算差额	170,086.54 6.58	24,904,927.62				22,237,192.20	2,667,735.42	192,323,738.78
其他综合收益合计	170,085.07 8.78	24,898,002.34	-4,850.74			22,234,902.62	2,667,950.46	192,319,981.40

其他说明，包括对现金流量套期损益的有效部分转为被套期项目初始确认金额调整：

58、专项储备

单位：元

项目	期初余额	本期增加	本期减少	期末余额
----	------	------	------	------

其他说明，包括本期增减变动情况、变动原因说明：

59、盈余公积

单位：元

项目	期初余额	本期增加	本期减少	期末余额
法定盈余公积	422,215,883.62			422,215,883.62
任意盈余公积	14,019,113.09			14,019,113.09
合计	436,234,996.71			436,234,996.71

盈余公积说明，包括本期增减变动情况、变动原因说明：

60、未分配利润

单位：元

项目	本期	上期
调整前上期末未分配利润	4,862,646,001.28	4,778,792,947.79
调整后期初未分配利润	4,862,646,001.28	4,778,792,947.79
加：本期归属于母公司所有者的净利润	176,558,348.20	467,351,812.75
减：提取法定盈余公积	0.00	17,430,496.56
应付普通股股利	209,181,864.40	366,068,262.70
期末未分配利润	4,830,022,485.08	4,862,646,001.28

调整期初未分配利润明细：

- 1)、由于《企业会计准则》及其相关新规定进行追溯调整，影响期初未分配利润 0.00 元。
- 2)、由于会计政策变更，影响期初未分配利润 0.00 元。
- 3)、由于重大会计差错更正，影响期初未分配利润 0.00 元。
- 4)、由于同一控制导致的合并范围变更，影响期初未分配利润 0.00 元。
- 5)、其他调整合计影响期初未分配利润 0.00 元。

61、营业收入和营业成本

单位：元

项目	本期发生额		上期发生额	
	收入	成本	收入	成本
主营业务	10,380,749,134.05	9,515,526,788.66	8,669,003,359.69	7,740,108,682.32
合计	10,380,749,134.05	9,515,526,788.66	8,669,003,359.69	7,740,108,682.32

营业收入、营业成本的分解信息：

单位：元

合同分类	分部 1		分部 2				合计	
	营业收入	营业成本	营业收入	营业成本	营业收入	营业成本	营业收入	营业成本
业务类型	10,161,726,423.66	9,444,142,701.31					10,161,726,423.66	9,444,142,701.31
其中：								
电子元器件授权分销分部	9,352,845,571.86	8,751,618,174.30					9,352,845,571.86	8,751,618,174.30
电子元器件产业互联网分部	680,200,322.91	586,985,932.41					680,200,322.91	586,985,932.41
电子元器件及电子终端产品实体交易市场分部	60,764,618.52	40,565,988.43					60,764,618.52	40,565,988.43
物业经营及其他分部	67,915,910.37	64,972,606.17					67,915,910.37	64,972,606.17
按经营地区分类	10,161,726,423.66	9,444,142,701.31					10,161,726,423.66	9,444,142,701.31

合同分类	分部 1		分部 2				合计	
	营业收入	营业成本	营业收入	营业成本	营业收入	营业成本	营业收入	营业成本
其中:								
境内	4,551,467,013.49	4,163,414,481.42					4,551,467,013.49	4,163,414,481.42
境外	5,610,259,410.17	5,280,728,219.89					5,610,259,410.17	5,280,728,219.89
市场或客户类型								
其中:								
合同类型								
其中:								
按商品转让的时间分类								
其中:								
按合同期限分类								
其中:								
按销售渠道分类								
其中:								
按收入确认时间分类	10,161,726,423.66	9,444,142,701.31					10,161,726,423.66	9,444,142,701.31
其中:								
商品或服务 (在某一时点 转让或提供)	10,040,782,982.97	9,394,884,625.45					10,040,782,982.97	9,394,884,625.45
服务(在某一时段内提供)	120,943,440.69	49,258,075.86					120,943,440.69	49,258,075.86
合计	10,161,726,423.66	9,444,142,701.31					10,161,726,423.66	9,444,142,701.31

与履约义务相关的信息:

项目	履行履约义务的时间	重要的支付条款	公司承诺转让商品的性质	是否为主要责任人	公司承担的预期将退还给客户的款项	公司提供的质量保证类型及相关义务
----	-----------	---------	-------------	----------	------------------	------------------

其他说明

1、按时点确认的收入

公司销售电子元器件等产品、提供餐饮等服务，属于在某一时点履行履约义务。收入确认需满足以下条件：公司已根据合同约定将产品交付给客户且客户已接受该商品，已经收回货款或取得了收款凭证且相关的经济利益很可能流入，商品所有权上的主要风险和报酬已转移，商品的法定所有权已转移。

2、按履约进度确认的收入

公司提供电子专业市场管理服务、基于大数据的电子元器件等产品综合信息服务等服务，由于客户在公司履约的同时即取得并消耗公司履约所带来的经济利益，公司将其作为在某一时段内履行的履约义务，按照履约进度确认收入，履约进度不能合理确定的除外。公司按照投入法确定提供服务的履约进度。对于履约进度不能合理确定时，公司已经发生的成本预计能够得到补偿的，按照已经发生的成本金额确认收入，直到履约进度能够合理确定为止。

与分摊至剩余履约义务的交易价格相关的信息：

本报告期末已签订合同、但尚未履行或尚未履行完毕的履约义务所对应的收入金额为 133,072,061.84 元，其中，120,766,114.90 元预计将于 2024 年度确认收入，12,305,946.94 元预计将于 2025 年度确认收入，0.00 元预计将于 2026 年度确认收入。

合同中可变对价相关信息：

重大合同变更或重大交易价格调整

单位：元

项目	会计处理方法	对收入的影响金额
----	--------	----------

其他说明

62、税金及附加

单位：元

项目	本期发生额	上期发生额
城市维护建设税	3,588,991.20	4,943,628.26
教育费附加	2,564,287.45	3,534,188.35
房产税	10,645,220.34	10,678,896.23
土地使用税	298,898.59	300,579.27
车船使用税	14,389.90	17,673.93
印花税	3,048,940.15	2,466,531.23
其他	73,126.40	131,954.23
合计	20,233,854.03	22,073,451.50

其他说明：

63、管理费用

单位：元

项目	本期发生额	上期发生额
工资、福利、社保等人工支出	114,570,360.79	112,567,119.79
折旧、摊销、低耗品	12,503,248.66	12,833,097.65
招待费	8,456,639.42	8,274,505.34

项目	本期发生额	上期发生额
咨询、审计、评估、顾问等中介费	4,895,637.54	5,600,320.75
租赁费	6,107,072.56	4,558,225.57
物业管理费等	3,720,671.45	3,691,714.72
办公、通讯、会务、保险等日常费用	3,112,769.85	3,853,715.27
交通、差旅费、车辆费用	1,826,898.58	1,821,410.01
修理费等	459,605.87	139,866.21
其他管理费用	842,863.65	1,363,948.77
合计	156,495,768.37	154,703,924.08

其他说明

64、销售费用

单位：元

项目	本期发生额	上期发生额
工资、福利、社保等人工支出	115,361,390.72	105,052,040.71
广告宣传、企划、会展等推广费	34,737,423.09	22,702,120.14
招待费	10,868,365.66	13,652,284.11
折旧、摊销、低耗品	10,425,693.34	11,924,291.58
交通、差旅费、车辆费用	4,495,258.13	4,307,811.95
运杂仓储费	4,405,561.24	4,412,282.62
办公、通讯、会务、保险等日常费用	1,266,771.87	977,127.64
物业管理费等	5,876,791.09	664,569.53
修理费等	184,947.79	115,442.33
租赁费	341,909.86	112,237.67
其他销售费用	4,684,578.70	1,322,491.76
合计	192,648,691.49	165,242,700.04

其他说明：

65、研发费用

单位：元

项目	本期发生额	上期发生额
工资、福利、社保等人工支出	42,772,768.62	48,953,309.78
研发材料、测试加工费	16,013,796.58	11,737,649.23
交通、差旅费、车辆费用	725,380.94	903,104.40
折旧、摊销、低耗品	1,093,424.96	695,074.34
知识产权、技术服务费	1,591,078.60	753,131.63
办公、通讯、会务、保险等日常费用	4,674.56	13,145.00
其他研发费用	121,832.60	79,784.09
合计	62,322,956.86	63,135,198.47

其他说明

66、财务费用

单位：元

项目	本期发生额	上期发生额
利息支出	133,620,436.26	111,296,643.81
利息收入	-21,108,976.89	-21,461,606.68
手续费支出	4,692,176.99	4,605,590.59
汇兑损益	31,139,573.89	12,616,938.80
合计	148,343,210.25	107,057,566.52

其他说明

67、其他收益

单位：元

产生其他收益的来源	本期发生额	上期发生额
福田区产业资金政策扶持	1,850,000.00	3,700,000.00
个税扣缴手续费返还	1,390,038.83	1,617,446.86
重 2020N054 基于芯片级隔离技术的碳化硅功率器件高压驱动芯片研发项目	758,586.20	451,108.35
商业稳增长奖励	620,800.00	454,400.00
新增入库支持项目	149,000.00	0.00
深圳市“专精特新”企业奖励	94,710.00	100,000.00
扩岗、培训、就业补助	80,202.09	168,685.12
专精特新“小巨人”企业奖励	57,850.00	0.00
福田区支持高端服务业发展若干政策-绿色技术应用支持	23,625.00	23,625.00
营业额增长奖励项目	23,625.00	0.00
青浦财政扶持金	20,000.00	64,000.00
深圳市 2015 年创客专项资金创客空间（第一批）	15,544.56	0.00
国内发明专利授权资助	10,500.00	0.00
税收优惠	-29,482.64	370,304.11
外贸增长奖励	0.00	1,730,000.00
深圳市改制上市培育资助	0.00	1,500,000.00
高新技术企业培育资助	0.00	660,000.00
圆弧景观项目补助款	0.00	274,453.98
经济稳增长奖励	0.00	150,000.00
合计	5,064,999.04	11,264,023.42

68、净敞口套期收益

单位：元

项目	本期发生额	上期发生额
----	-------	-------

其他说明

69、公允价值变动收益

单位：元

产生公允价值变动收益的来源	本期发生额	上期发生额
交易性金融资产	46,391.89	0.00
其中：衍生金融工具产生的公允价值变动收益	46,391.89	0.00
合计	46,391.89	0.00

其他说明：

70、投资收益

单位：元

项目	本期发生额	上期发生额
权益法核算的长期股权投资收益	-2,541,460.35	489,791.62
其他债权投资在持有期间的利息收入		867,291.60
其他	20,674,885.66	-3,050,057.02
合计	18,133,425.31	-1,692,973.80

其他说明

71、信用减值损失

单位：元

项目	本期发生额	上期发生额
应收票据坏账损失	-156,238.98	-108,803.73
应收账款坏账损失	-4,119,673.49	371,678.09
其他应收款坏账损失	-22,664.37	-127,892.05
合计	-4,298,576.84	134,982.31

其他说明

72、资产减值损失

单位：元

项目	本期发生额	上期发生额
一、存货跌价损失及合同履约成本减值损失	-46,134,660.51	-41,830,415.39
合计	-46,134,660.51	-41,830,415.39

其他说明：

73、资产处置收益

单位：元

资产处置收益的来源	本期发生额	上期发生额
处置固定资产净损益	-76,180.93	6,642.44
处置使用权资产净损益	87,444.09	12,307.29
合计	11,263.16	18,949.73

74、营业外收入

单位：元

项目	本期发生额	上期发生额	计入当期非经常性损益的金 额
罚款及违约金收入	2,501,603.58	1,459,978.80	2,501,603.58
其他	1,148,752.96	6,583,027.35	1,148,752.96
合计	3,650,356.54	8,043,006.15	3,650,356.54

其他说明：

75、营业外支出

单位：元

项目	本期发生额	上期发生额	计入当期非经常性损益的金 额
对外捐赠	20,000.00	0.00	20,000.00
非流动资产处置损失合计	91,530.78	13,816.36	91,530.78
其中：固定资产处置损失	91,530.78	13,816.36	91,530.78
罚款及滞纳金	1,562,344.82	1,558,991.27	1,562,344.82
其他	329,053.88	360,165.39	329,053.88
合计	2,002,929.48	1,932,973.02	2,002,929.48

其他说明：

76、所得税费用

(1) 所得税费用表

单位：元

项目	本期发生额	上期发生额
当期所得税费用	67,473,138.56	85,707,236.24
递延所得税费用	-18,487,822.50	-8,413,027.38
合计	48,985,316.06	77,294,208.86

(2) 会计利润与所得税费用调整过程

单位：元

项目	本期发生额
利润总额	259,648,133.50
按法定/适用税率计算的所得税费用	64,912,033.37
子公司适用不同税率的影响	-7,443,054.68
调整以前期间所得税的影响	-5,079,135.00
非应税收入的影响	-432,161.00
不可抵扣的成本、费用和损失的影响	2,621,353.48
使用前期未确认递延所得税资产的可抵扣亏损的影响	-149,534.29
本期未确认递延所得税资产的可抵扣暂时性差异或可抵扣亏损的影响	1,876,825.57
研发费用及其他税法规定的加计扣除	-8,086,292.64
归属于合营企业和联营企业损益的影响	765,281.25
所得税费用	48,985,316.06

其他说明

77、其他综合收益

详见附注七（57）之说明

78、现金流量表项目

(1) 与经营活动有关的现金

收到的其他与经营活动有关的现金

单位：元

项目	本期发生额	上期发生额
利息收入	21,108,976.89	21,461,606.68
政府补助及补贴收入	2,854,537.09	10,072,714.46
收投标保证金、按揭保证金、履约保证金、租赁押金等	6,362,281.19	9,844,607.14
收到的各项往来款	163,758,350.60	555,221.70
其他	2,736,935.92	13,813,232.50
合计	196,821,081.69	55,747,382.48

收到的其他与经营活动有关的现金说明：

支付的其他与经营活动有关的现金

单位：元

项目	本期发生额	上期发生额
支付水电、办公等管理费用、研发费用	30,456,120.15	32,209,090.86

项目	本期发生额	上期发生额
支付业务推广、差旅等销售费用	63,386,934.34	55,295,061.21
支付手续费等财务费用	4,692,176.99	4,605,590.59
退回政府补助及补贴收入	0.00	932.48
支付的各项往来款	27,808,928.36	0.00
其他	563,761.54	1,839,836.15
合计	126,907,921.38	93,950,511.29

支付的其他与经营活动有关的现金说明：

(2) 与投资活动有关的现金

收到的其他与投资活动有关的现金

单位：元

项目	本期发生额	上期发生额
----	-------	-------

收到的重要的与投资活动有关的现金

单位：元

项目	本期发生额	上期发生额
----	-------	-------

收到的其他与投资活动有关的现金说明：

支付的其他与投资活动有关的现金

单位：元

项目	本期发生额	上期发生额
----	-------	-------

支付的重要的与投资活动有关的现金

单位：元

项目	本期发生额	上期发生额
----	-------	-------

支付的其他与投资活动有关的现金说明：

(3) 与筹资活动有关的现金

收到的其他与筹资活动有关的现金

单位：元

项目	本期发生额	上期发生额
收回借款保证金	0.00	5,340,473.00
合计	0.00	5,340,473.00

收到的其他与筹资活动有关的现金说明：

支付的其他与筹资活动有关的现金

单位：元

项目	本期发生额	上期发生额
支付租赁负债本金、利息和租赁保证金	17,306,775.43	20,977,745.97
支付少数股东的借款及利息	0.00	30,100,000.00
合计	17,306,775.43	51,077,745.97

支付的其他与筹资活动有关的现金说明：

筹资活动产生的各项负债变动情况

适用 不适用

单位：元

项目	期初余额	本期增加		本期减少		期末余额
		现金变动	非现金变动	现金变动	非现金变动	
短期借款	6,350,976,834.80	3,266,808,222.93	120,027,276.65	4,601,180,199.21	0.00	5,136,632,135.17
应付股利	12,000,000.00		213,292,337.04	217,292,337.04		8,000,000.00
长期借款（含一年内到期的长期借款）	1,315,342,208.12	0.00	21,949,967.52	295,995,823.26	0.00	1,041,296,352.38
租赁负债（含一年内到期的租赁负债）	83,277,452.17		24,209,680.62	17,140,330.03	1,924,087.90	88,422,714.86
合计	7,761,596,495.09	3,266,808,222.93	379,479,261.83	5,131,608,689.54	1,924,087.90	6,274,351,202.41

（4）以净额列报现金流量的说明

项目	相关事实情况	采用净额列报的依据	财务影响
收到其他与经营活动有关的现金	收到投标保证金、按揭保证金、履约保证金、租赁押金、往来款等	该业务相关现金流为周转快、金额大、期限短项目的现金流入和流出，现金流以净额列报更能说明其对公司支付能力、偿债能力的影响，更有助于评价公司的支付能力和偿债能力、分析公司的未来现金流量，因此公司以净额列报上述业务产生的相关现金流	49,403,104.49
支付其他与经营活动有关的现金	支付投标保证金、按揭保证金、履约保证金、租赁押金、往来款等	该业务相关现金流为周转快、金额大、期限短项目的现金流入和流出，现金流以净额列报更能说明其对公司支付能力、偿债能力的影响，更有助于评价公司的支付能力和偿债能力、分析公司的未来现金流量，因此公司以净额列报上述业务产生的相关现金流	49,403,104.49

（5）不涉及当期现金收支、但影响企业财务状况或在未来可能影响企业现金流量的重大活动及财务影响

79、现金流量表补充资料

(1) 现金流量表补充资料

单位：元

补充资料	本期金额	上期金额
1. 将净利润调节为经营活动现金流量：		
净利润	210,662,817.44	313,392,227.30
加：资产减值准备	50,433,237.35	41,695,433.08
固定资产折旧、油气资产折耗、生产性生物资产折旧	71,887,342.10	48,505,584.11
使用权资产折旧	16,800,978.04	18,995,706.98
无形资产摊销	5,464,962.95	5,285,322.03
长期待摊费用摊销	13,741,404.57	12,347,900.22
处置固定资产、无形资产和其他长期资产的损失（收益以“-”号填列）	-11,263.16	-18,949.73
固定资产报废损失（收益以“-”号填列）	91,530.78	13,816.36
公允价值变动损失（收益以“-”号填列）	46,391.89	0.00
财务费用（收益以“-”号填列）	133,620,436.26	123,913,582.61
投资损失（收益以“-”号填列）	-20,590,072.14	-1,357,083.22
递延所得税资产减少（增加以“-”号填列）	-28,977,741.05	-18,248,082.70
递延所得税负债增加（减少以“-”号填列）	10,489,918.55	9,835,055.32
存货的减少（增加以“-”号填列）	-91,362,857.51	329,375,968.98
经营性应收项目的减少（增加以“-”号填列）	697,524,207.86	139,560,937.76
经营性应付项目的增加（减少以“-”号填列）	117,471,528.51	-314,772,076.20
其他		1,098,596.52
经营活动产生的现金流量净额	1,187,292,822.44	709,623,939.42
2. 不涉及现金收支的重大投资和筹资活动：		
债务转为资本		
一年内到期的可转换公司债券		
融资租入固定资产		
3. 现金及现金等价物净变动情况：		
现金的期末余额	2,578,335,143.95	3,063,393,429.73

补充资料	本期金额	上期金额
减：现金的期初余额	3,320,643,139.62	3,196,012,920.96
加：现金等价物的期末余额		
减：现金等价物的期初余额		
现金及现金等价物净增加额	-742,307,995.67	-132,619,491.23

(2) 本期支付的取得子公司的现金净额

单位：元

	金额
其中：	
其中：	
其中：	

其他说明：

(3) 本期收到的处置子公司的现金净额

单位：元

	金额
其中：	
其中：	
其中：	

其他说明：

(4) 现金和现金等价物的构成

单位：元

项目	期末余额	期初余额
一、现金	2,578,335,143.95	3,320,643,139.62
其中：库存现金	99,601.78	59,247.61
可随时用于支付的银行存款	1,623,923,962.85	2,087,493,343.64
可随时用于支付的其他货币资金	954,311,579.32	1,233,090,548.37
三、期末现金及现金等价物余额	2,578,335,143.95	3,320,643,139.62

(5) 使用范围受限但仍属于现金及现金等价物列示的情况

单位：元

项目	本期金额	上期金额	仍属于现金及现金等价物的理由
----	------	------	----------------

(6) 不属于现金及现金等价物的货币资金

单位：元

项目	本期金额	上期金额	不属于现金及现金等价物的理由
按揭保证金	2,132,200.42	3,765,994.90	不能随时支取
保函保证金	0.00	784,993.57	不能随时支取
购汇保证金	900,000.00	0.00	不能随时支取
诉讼冻结资金	4,384,371.44	0.00	不能随时支取
支付宝冻结款项	107.70	107.70	不能随时支取
合计	7,416,679.56	4,551,096.17	

其他说明：

(7) 其他重大活动说明

80、所有者权益变动表项目注释

说明对上年年末余额进行调整的“其他”项目名称及调整金额等事项：

81、外币货币性项目

(1) 外币货币性项目

单位：元

项目	期末外币余额	折算汇率	期末折算人民币余额
货币资金			
其中：美元	56,765,241.47	7.1268	404,554,522.91
欧元	19,090.24	7.6617	146,263.69
港币	8,036,117.49	0.9127	7,334,564.43
日币	3,201,519,717.00	0.0447	143,107,931.35
新台币	155,747.00	0.2187	34,061.87
新加坡币	39,301.81	5.2790	207,474.25

项目	期末外币余额	折算汇率	期末折算人民币余额
英镑	148,635.06	9.0430	1,344,106.85
合计			556,728,925.35
应收账款			
其中：美元	425,206,993.33	7.1268	3,030,365,200.06
欧元			
港币	61,282,563.51	0.9127	55,932,595.72
新台币	2,256,652.00	0.2187	493,529.79
合计			3,086,791,325.57
其他应收款			
其中：美元	917,633.73	7.1268	6,539,792.07
港币	3,153,777.49	0.9127	2,878,452.72
新台币	86,000.00	0.2187	18,808.20
合计			9,437,052.99
应付账款			
其中：美元	111,866,882.51	7.1268	797,252,898.27
欧元	394,486.85	7.6617	3,022,439.90
港币	517,757.27	0.9127	472,557.06
合计			800,747,895.23
其他应付款			
其中：美元	354,051.25	7.1268	2,523,252.45
港币	49,040.27	0.9127	44,759.05
合计			2,568,011.50
短期借款			
其中：美元	222,981,357.04	7.1268	1,589,143,535.35
日币	3,200,438,666.67	0.0447	143,059,608.40
合计			1,732,203,143.75
长期借款			
其中：美元			
欧元			
港币			

其他说明：

(2) 境外经营实体说明，包括对于重要的境外经营实体，应披露其境外主要经营地、记账本位币及选择依据，记账本位币发生变化的还应披露原因。

适用 不适用

重要的境外经营实体	境外主要经营地	记账本位币	选择依据	记账本位币是否发生变化	变化原因

重要的境外经营实体	境外主要经营地	记账本位币	选择依据	记账本位币是否发生变化	变化原因
华强半导体有限公司	香港	美元	根据所处经济环境决定	否	不适用
捷扬讯科国际有限公司	香港	美元	根据所处经济环境决定	否	不适用
华强半导体财资管理有限公司	香港	美元	根据所处经济环境决定	否	不适用
湘海电子（香港）有限公司	香港	港币	根据所处经济环境决定	否	不适用
淇诺（香港）有限公司	香港	美元	根据所处经济环境决定	否	不适用
芯斐科技（香港）有限公司	香港	美元	根据所处经济环境决定	否	不适用
芯斐电子（香港）有限公司	香港	美元	根据所处经济环境决定	否	不适用
华强半导体科技有限公司	香港	美元	根据所处经济环境决定	否	不适用
圆泰科技有限公司	香港	美元	根据所处经济环境决定	否	不适用
新思维半导体（香港）有限公司	香港	港币	根据所处经济环境决定	否	不适用
联汇（香港）有限公司	香港	港币	根据所处经济环境决定	否	不适用

82、租赁

（1）本公司作为承租方

适用 不适用

未纳入租赁负债计量的可变租赁付款额

适用 不适用

简化处理的短期租赁或低价值资产的租赁费用

适用 不适用

1、计入当期损益的短期租赁费用 and 低价值资产租赁费用金额如下：

单位：元

项 目	本期数	上年同期数
短期租赁费用	6,757,774.49	5,250,031.55
低价值资产租赁费用（短期租赁除外）	67,876.63	59,733.59
合 计	6,825,651.12	5,309,765.14

2、与租赁相关的当期损益及现金流

单位：元

项 目	本期数	上年同期数
租赁负债的利息费用	1,825,429.35	1,883,829.09

计入当期损益的未纳入租赁负债计量的可变租赁付款额	0.00	0.00
转租使用权资产取得的收入	12,147,272.80	12,503,197.16
与租赁相关的总现金流出	24,177,694.78	26,620,810.04
售后租回交易产生的相关损益	0.00	0.00

涉及售后租回交易的情况

(2) 本公司作为出租方

作为出租人的经营租赁

适用 不适用

单位：元

项目	租赁收入	其中：未计入租赁收款额的可变租赁付款额相关的收入
房屋建筑物	218,882,280.24	469,463.64
电子及其他设备	140,430.15	0.00
合计	219,022,710.39	469,463.64

作为出租人的融资租赁

适用 不适用

未来五年每年未折现租赁收款额

适用 不适用

单位：元

项目	每年未折现租赁收款额	
	期末金额	期初金额
第一年	246,830,786.27	218,258,520.18
第二年	102,930,086.08	76,663,676.94
第三年	69,175,290.08	67,449,533.58
第四年	53,773,675.80	23,757,675.51
第五年	33,992,281.76	13,812,508.28
五年后未折现租赁收款额总额	36,538,284.22	21,654,137.24

未折现租赁收款额与租赁投资净额的调节表

(3) 作为生产商或经销商确认融资租赁销售损益

适用 不适用

83、数据资源

84、其他

八、研发支出

单位：元

项目	本期发生额	上期发生额
工资、福利、社保等人工支出	42,772,768.62	48,953,309.78
研发材料、测试加工费	16,013,796.58	11,737,649.23
交通、差旅费、车辆费用	725,380.94	903,104.40
折旧、摊销、低耗品	1,093,424.96	695,074.34
知识产权、技术服务费	1,591,078.60	753,131.63
办公、通讯、会务、保险等日常费用	4,674.56	13,145.00
其他研发费用	121,832.60	79,784.09
合计	62,322,956.86	63,135,198.47
其中：费用化研发支出	62,322,956.86	63,135,198.47

1、符合资本化条件的研发项目

单位：元

项目	期初余额	本期增加金额			本期减少金额			期末余额
		内部开发支出	其他		确认为无形资产	转入当期损益		
合计								

重要的资本化研发项目

项目	研发进度	预计完成时间	预计经济利益产生方式	开始资本化的时点	开始资本化的具体依据

开发支出减值准备

单位：元

项目	期初余额	本期增加	本期减少	期末余额	减值测试情况

2、重要外购在研项目

项目名称	预期产生经济利益的方式	资本化或费用化的判断标准和具体依据

其他说明：

九、合并范围的变更

1、非同一控制下企业合并

(1) 本期发生的非同一控制下企业合并

单位：元

被购买方名称	股权取得时点	股权取得成本	股权取得比例	股权取得方式	购买日	购买日的确定依据	购买日至期末被购买方的收入	购买日至期末被购买方的净利润	购买日至期末被购买方的现金流

其他说明：

(2) 合并成本及商誉

单位：元

合并成本	
--现金	
--非现金资产的公允价值	
--发行或承担的债务的公允价值	
--发行的权益性证券的公允价值	
--或有对价的公允价值	
--购买日之前持有的股权于购买日的公允价值	
--其他	
合并成本合计	
减：取得的可辨认净资产公允价值份额	
商誉/合并成本小于取得的可辨认净资产公允价值份额的金额	

合并成本公允价值的确定方法：

或有对价及其变动的说明

大额商誉形成的主要原因：

其他说明：

(3) 被购买方于购买日可辨认资产、负债

单位：元

	购买日公允价值	购买日账面价值
资产：		
货币资金		
应收款项		
存货		
固定资产		
无形资产		
负债：		
借款		
应付款项		
递延所得税负债		
净资产		
减：少数股东权益		
取得的净资产		

可辨认资产、负债公允价值的确定方法：

企业合并中承担的被购买方的或有负债：

其他说明：

(4) 购买日之前持有的股权按照公允价值重新计量产生的利得或损失

是否存在通过多次交易分步实现企业合并并且在报告期内取得控制权的交易

是 否

(5) 购买日或合并当期期末无法合理确定合并对价或被购买方可辨认资产、负债公允价值的相关说明

(6) 其他说明

2、同一控制下企业合并

(1) 本期发生的同一控制下企业合并

单位：元

被合并方名称	企业合并中取得的权益比例	构成同一控制下企业合并的依据	合并日	合并日的确定依据	合并当期期初至合并日被合并方的收入	合并当期期初至合并日被合并方的净利润	比较期间被合并方的收入	比较期间被合并方的净利润

其他说明：

(2) 合并成本

单位：元

合并成本	
--现金	
--非现金资产的账面价值	
--发行或承担的债务的账面价值	
--发行的权益性证券的面值	
--或有对价	

或有对价及其变动的说明：

其他说明：

(3) 合并日被合并方资产、负债的账面价值

单位：元

	合并日	上期期末
资产：		
货币资金		
应收款项		
存货		
固定资产		
无形资产		
负债：		
借款		
应付款项		

净资产		
减：少数股东权益		
取得的净资产		

企业合并中承担的被合并方的或有负债：

其他说明：

3、反向购买

交易基本信息、交易构成反向购买的依据、上市公司保留的资产、负债是否构成业务及其依据、合并成本的确定、按照权益性交易处理时调整权益的金额及其计算：

4、处置子公司

本期是否存在丧失子公司控制权的交易或事项

是 否

是否存在通过多次交易分步处置对子公司投资且在本期丧失控制权的情形

是 否

5、其他原因的合并范围变动

说明其他原因导致的合并范围变动（如，新设子公司、清算子公司等）及其相关情况：

报告期内，公司成立了深圳市芯斐存储技术有限公司、深圳芯集云创电子有限公司和深圳格芯汇创电子有限公司。

6、其他

十、在其他主体中的权益

1、在子公司中的权益

(1) 企业集团的构成

单位：元

子公司名称	注册资本	主要经营地	注册地	业务性质	持股比例		取得方式
					直接	间接	
深圳华强电子世界发展有限公司	500,000,000.00	深圳	深圳	综合	100.00%		同一控制下企业合并
深圳华强电子世	100,000,000.00	深圳	深圳	电子专业市	100.00%		同一控制下

子公司名称	注册资本	主要经营地	注册地	业务性质	持股比例		取得方式
					直接	间接	
界管理有限公司				场运营、管理			企业合并
深圳华强北国际创客中心有限公司	10,000,000.00	深圳	深圳	创新创业服务	100.00%		投资设立
深圳华强半导体集团有限公司	600,000,000.00	深圳	深圳	电子元器件授权分销	100.00%		投资设立
深圳华强沃光科技有限公司	10,000,000.00	深圳	深圳	电子商务	51.00%	42.75%	非同一控制下企业合并
深圳华强云产业园投资开发有限公司	560,000,000.00	深圳	深圳	综合	100.00%		投资设立
深圳华强广场控股有限公司	30,000,000.00	深圳	深圳	物业经营	100.00%		同一控制下企业合并
深圳华强电子网集团股份有限公司	60,000,000.00	深圳	深圳	电子元器件产业互联网	29.78%	57.46%	非同一控制下企业合并
深圳华强检测技术有限公司	2,000,000.00	深圳	深圳	检验检测服务	100.00%		投资设立

在子公司的持股比例不同于表决权比例的说明：

持有半数或以下表决权但仍控制被投资单位、以及持有半数以上表决权但不控制被投资单位的依据：

对于纳入合并范围的重要的结构化主体，控制的依据：

确定公司是代理人还是委托人的依据：

其他说明：

(2) 重要的非全资子公司

单位：元

子公司名称	少数股东持股比例	本期归属于少数股东的损益	本期向少数股东宣告分派的股利	期末少数股东权益余额
深圳华强电子网集团股份有限公司	12.76%	4,538,212.30		133,373,714.64

子公司少数股东的持股比例不同于表决权比例的说明：

其他说明：

(3) 重要非全资子公司的主要财务信息

单位：元

子公司名称	期末余额						期初余额					
	流动资产	非流动资产	资产合计	流动负债	非流动负债	负债合计	流动资产	非流动资产	资产合计	流动负债	非流动负债	负债合计
深圳华强电子网集团股份有限公司	1,116,692,645.96	23,908,192.13	1,140,600,838.09	93,405,595.89	2,020,414.13	95,426,010.02	1,132,132,162.54	43,174,528.32	1,175,306,690.86	144,908,247.79	867,961.50	145,776,209.29

单位：元

子公司名称	本期发生额				上期发生额			
	营业收入	净利润	综合收益总额	经营活动现金流量	营业收入	净利润	综合收益总额	经营活动现金流量
深圳华强电子网集团股份有限公司	680,281,643.66	35,563,418.73	38,780,729.73	117,651,814.57	853,026,702.59	87,694,181.48	106,355,660.66	144,845,950.98

其他说明：

(4) 使用企业集团资产和清偿企业集团债务的重大限制

(5) 向纳入合并财务报表范围的结构化主体提供的财务支持或其他支持

其他说明：

2、在子公司的所有者权益份额发生变化且仍控制子公司的交易

(1) 在子公司所有者权益份额发生变化的情况说明

(2) 交易对于少数股东权益及归属于母公司所有者权益的影响

单位：元

购买成本/处置对价	
--现金	
--非现金资产的公允价值	

购买成本/处置对价合计	
减：按取得/处置的股权比例计算的子公司净资产份额	
差额	
其中：调整资本公积	
调整盈余公积	
调整未分配利润	

其他说明

3、在合营安排或联营企业中的权益

(1) 重要的合营企业或联营企业

合营企业或联营企业名称	主要经营地	注册地	业务性质	持股比例		对合营企业或联营企业投资的会计处理方法
				直接	间接	
芜湖市华强旅游城投资开发有限公司	芜湖市	芜湖市	房地产	35.00%	0.00%	权益法核算

在合营企业或联营企业的持股比例不同于表决权比例的说明：

持有 20%以下表决权但具有重大影响，或者持有 20%或以上表决权但不具有重大影响的依据：

(2) 重要合营企业的主要财务信息

单位：元

	期末余额/本期发生额	期初余额/上期发生额
流动资产		
其中：现金和现金等价物		
非流动资产		
资产合计		
流动负债		
非流动负债		
负债合计		
少数股东权益		
归属于母公司股东权益		
按持股比例计算的净资产份额		
调整事项		
--商誉		

--内部交易未实现利润		
--其他		
对合营企业权益投资的账面价值		
存在公开报价的合营企业权益投资的公允价值		
营业收入		
财务费用		
所得税费用		
净利润		
终止经营的净利润		
其他综合收益		
综合收益总额		
本年度收到的来自合营企业的股利		

其他说明

(3) 重要联营企业的主要财务信息

单位：元

	期末余额/本期发生额	期初余额/上期发生额
	芜湖市华强旅游城投资开发有限公司	芜湖市华强旅游城投资开发有限公司
流动资产	2,328,340,568.44	2,351,400,477.51
非流动资产	365,035,733.44	370,807,214.10
资产合计	2,693,376,301.88	2,722,207,691.61
流动负债	900,194,376.94	921,867,352.32
非流动负债	647,306.79	0.00
负债合计	900,841,683.73	921,867,352.32
少数股东权益	3,196,217.27	3,378,955.57
归属于母公司股东权益	1,789,338,400.88	1,796,961,383.72
按持股比例计算的净资产份额	626,268,440.31	628,936,484.30
调整事项		
--商誉		
--内部交易未实现利润		
--其他		
对联营企业权益投资的账面价值	626,268,440.31	628,936,484.30
存在公开报价的联营企业权益投资的公允价值		
营业收入	10,458,578.86	20,407,694.69
净利润	-7,622,982.84	1,143,709.06

终止经营的净利润		
其他综合收益		
综合收益总额	-7,622,982.84	1,143,709.06
本年度收到的来自联营企业的股利		

其他说明

(4) 不重要的合营企业和联营企业的汇总财务信息

单位：元

	期末余额/本期发生额	期初余额/上期发生额
合营企业：		
下列各项按持股比例计算的合计数		
联营企业：		
投资账面价值合计	14,564,247.76	26,657,233.31
下列各项按持股比例计算的合计数		
--净利润	126,583.64	89,493.45
--其他综合收益	-6,925.28	-13,527.87
--综合收益总额	119,658.36	75,965.58

其他说明

(5) 合营企业或联营企业向本公司转移资金的能力存在重大限制的说明

(6) 合营企业或联营企业发生的超额亏损

单位：元

合营企业或联营企业名称	累积未确认前期累计的损失	本期未确认的损失（或本期分享的净利润）	本期末累积未确认的损失

其他说明

(7) 与合营企业投资相关的未确认承诺

(8) 与合营企业或联营企业投资相关的或有负债

4、重要的共同经营

共同经营名称	主要经营地	注册地	业务性质	持股比例/享有的份额	
				直接	间接

在共同经营中的持股比例或享有的份额不同于表决权比例的说明：

共同经营为单独主体的，分类为共同经营的依据：

其他说明

5、在未纳入合并财务报表范围的结构化主体中的权益

未纳入合并财务报表范围的结构化主体的相关说明：

6、其他

十一、政府补助

1、报告期末按应收金额确认的政府补助

适用 不适用

未能在预计时点收到预计金额的政府补助的原因

适用 不适用

2、涉及政府补助的负债项目

适用 不适用

单位：元

会计科目	期初余额	本期新增补助金额	本期计入营业外收入金额	本期转入其他收益金额	本期其他变动	期末余额	与资产/收益相关
递延收益	3,095,848.85			333,471.00		2,762,377.85	与资产相关的政府补助
递延收益	948,486.98			464,284.76		484,202.22	与收益相关的政府补助
合计	4,044,335.83			797,755.76		3,246,580.07	

3、计入当期损益的政府补助

适用 不适用

单位：元

会计科目	本期发生额	上期发生额
其他收益	3,704,442.85	9,276,272.45

其他说明：

十二、与金融工具相关的风险

1、金融工具产生的各类风险

本公司从事风险管理的目标是在风险和收益之间取得平衡，将风险对本公司经营业绩的负面影响降至最低水平，使股东和其他权益投资者的利益最大化。基于该风险管理目标，本公司风险管理的基本策略是确认和分析本公司面临的各种风险，建立适当的风险承受底线和进行风险管理，并及时可靠地对各种风险进行监督，将风险控制在限定的范围内。

本公司在日常活动中面临各种与金融工具相关的风险，主要包括信用风险、流动风险及市场风险。

管理层已审议并批准管理这些风险的政策，概括如下。

（一）信用风险

信用风险，是指金融工具的一方不能履行义务，造成另一方发生财务损失的风险。

本公司的信用风险主要来自银行存款和应收款项。为控制上述相关风险，本公司分别采取了以下措施。

1. 货币资金

本公司将银行存款和其他货币资金存放于财务公司和信用评级较高的金融机构，信用风险较低。

2. 应收款项

本公司定期对采用信用方式交易的客户进行信用评估。根据信用评估结果，本公司选择与经认可的且信用良好的客户进行交易，并对其应收款项余额进行监控，以确保本公司不会面临重大坏账风险。

由于本公司的应收款项风险点分布于多个合作方和多个客户，截至 2024 年 6 月 30 日，本公司应收款项的 26.60%（2023 年 12 月 31 日：25.18%）源于余额前五名客户，本公司不存在重大的信用集中风险。

（1）本公司的应收款项中未逾期且未减值的金额，以及虽已逾期但未减值的金额和逾期账龄分析如下：

单位：元

项 目	期末数				
	未逾期未减值	已逾期未减值			合 计
		1 年以内	1-2 年	2 年以上	
应收票据	29,136,268.20				29,136,268.20
应收账款	5,139,013,921.86				5,139,013,921.86
应收款项融资	289,499,608.66				289,499,608.66
其他应收款	42,744,968.29				42,744,968.29
小 计	5,500,394,767.01	0.00	0.00	0.00	5,500,394,767.01

(续上表)

项 目	期初数				
	未逾期未减值	已逾期未减值			合 计
		1 年以内	1-2 年	2 年以上	
应收票据	31,171,479.09				31,171,479.09
应收账款	5,697,426,934.65				5,697,426,934.65
应收款项融资	267,832,616.96				267,832,616.96
其他应收款	184,912,738.55				184,912,738.55
小 计	6,181,343,769.25	0.00	0.00	0.00	6,181,343,769.25

(二) 流动性风险

流动性风险，是指本公司在履行以交付现金或其他金融资产的方式结算的义务时发生资金短缺的风险。

为控制该项风险，本公司综合运用票据结算、银行借款等多种融资手段，并采取长、短期融资方式适当结合，优化融资结构的方法，保持融资持续性与灵活性之间的平衡。本公司已从多家商业银行取得银行授信额度以满足营运资金需求和资本开支。

金融负债按剩余到期日分类

单位：元

项 目	期末数				
	账面价值	未折现合同金额	1 年以内	1-3 年	3 年以上
银行借款	6,177,928,487.55	6,388,197,172.80	5,227,978,554.10	629,274,319.38	530,944,299.32
应付账款	1,246,389,518.66	1,246,389,518.66	1,246,389,518.66	0.00	0.00
其他应付款	125,987,240.51	125,987,240.51	125,987,240.51	0.00	0.00
一年内到期的租赁负债	26,525,341.96	29,640,965.81	29,640,965.81	0.00	0.00

项 目	期末数				
	账面价值	未折现合同金额	1 年以内	1-3 年	3 年以上
租赁负债	61,897,372.90	74,502,936.85	0.00	30,816,139.66	43,686,797.19
小 计	7,638,727,961.58	7,864,717,834.63	6,629,996,279.08	660,090,459.04	574,631,096.51

(续上表)

项 目	期初数				
	账面价值	未折现合同金额	1 年以内	1-3 年	3 年以上
银行借款	7,666,319,042.92	7,965,299,420.79	6,759,744,629.12	642,057,786.44	563,497,005.23
应付账款	1,082,462,548.59	1,082,462,548.59	1,082,462,548.59	0.00	0.00
其他应付款	145,906,250.85	145,906,250.85	145,906,250.85	0.00	0.00
一年内到期的租赁负债	27,018,109.05	29,481,313.18	29,481,313.18	0.00	0.00
租赁负债	56,259,343.12	69,240,023.35	0.00	27,511,443.11	41,728,580.24
小 计	8,977,965,294.53	9,292,389,556.76	8,017,594,741.74	669,569,229.55	605,225,585.47

(三) 市场风险

市场风险，是指金融工具的公允价值或未来现金流量因市场价格变动而发生波动的风险。市场风险主要包括利率风险和外汇风险。

1. 利率风险

利率风险，是指金融工具的公允价值或未来现金流量因市场利率变动而发生波动的风险。本公司面临的市场利率变动的风险主要与本公司以浮动利率计息的借款有关。

截至 2024 年 6 月 30 日，本公司以浮动利率计息的银行借款折合人民币 1,657,920,360.69 元（2023 年 12 月 31 日：折合人民币 3,643,107,353.38 元），在其他变量不变的假设下，假定利率变动 50 个基点，不会对本公司的利润总额和股东权益产生重大的影响。

2. 外汇风险

外汇风险，是指金融工具的公允价值或未来现金流量因外汇汇率变动而发生波动的风险。本公司面临的汇率变动的风险主要与本公司外币货币性资产和负债有关。对于外币资产和负债，如果出现短期的失衡情况，本公司会在必要时按市场汇率买卖外币，以确保将净风险敞口维持在可接受的水平。

本公司期末外币货币性资产和负债情况见本财务报表附注合并财务报表项目注释之外币货币性项目说明。

2、套期

(1) 公司开展套期业务进行风险管理

适用 不适用

项目	相应风险管理策略和目标	被套期风险的定性和定量信息	被套期项目及相关套期工具之间的经济关系	预期风险管理目标有效实现情况	相应套期活动对风险敞口的影响
汇率风险	结合公司境外业务和跨境业务的开展规划, 根据实际业务需要开展, 目标是更好地对冲汇率波动风险, 锁定交易成本。	外汇风险敞口的汇率波动风险。	公司根据实际业务需求形成的汇率风险敞口进行方向相反的衍生品操作, 当汇率发生变动时, 套期工具和被套期项目的价值因汇率变动而发生方向相反的变动, 存在风险相互对冲的关系。	通过开展套期保值型衍生品交易业务, 锁定交易成本, 一定程度上对冲了汇率波动风险, 降低了经营风险, 增强了公司财务稳健性, 整体套期保值效果符合预期。	通过开展套期保值业务, 可以充分利用衍生品的套期保值功能, 降低汇率波动对公司的影响。

其他说明

(2) 公司开展符合条件套期业务并应用套期会计

单位：元

项目	与被套期项目以及套期工具相关账面价值	已确认的被套期项目账面价值中所包含的被套期项目累计公允价值套期调整	套期有效性和套期无效部分来源	套期会计对公司的财务报表相关影响
套期风险类型				
套期类别				

其他说明

(3) 公司开展套期业务进行风险管理、预期能够实现风险管理目标但未应用套期会计

适用 不适用

项目	未应用套期会计的原因	对财务报表的影响
汇率风险	公司开展套期保值业务, 以日常生产经营为基础, 并严格控制规模和风险, 从财务管理成本和效益的平衡原则出发, 暂未应用套期会计核算。	确认衍生金融资产或衍生金融负债, 损益计入公允价值变动收益、投资收益。

其他说明

3、金融资产

(1) 转移方式分类

适用 不适用

单位：元

转移方式	已转移金融资产性质	已转移金融资产金额	终止确认情况	终止确认情况的判断依据
背书或贴现	应收票据	3,841,714.13	已终止确认	已转移其所有权上几乎所有的风险和报酬
背书或贴现	应收款项融资	582,678,518.01	已终止确认	已转移其所有权上几乎所有的风险和报酬
合计		586,520,232.14		

(2) 因转移而终止确认的金融资产

适用 不适用

单位：元

项目	金融资产转移的方式	终止确认的金融资产金额	与终止确认相关的利得或损失
应收票据	背书或贴现	3,841,714.13	-3,432.79
应收款项融资	背书或贴现	582,678,518.01	-2,453,214.04
合计		586,520,232.14	-2,456,646.83

(3) 继续涉入的资产转移金融资产

适用 不适用

其他说明

十三、公允价值的披露

1、以公允价值计量的资产和负债的期末公允价值

单位：元

项目	期末公允价值			
	第一层次公允价值计量	第二层次公允价值计量	第三层次公允价值计量	合计
一、持续的公允价值计量	--	--	--	--
(2) 权益工具投资			20,288,717.12	20,288,717.12
(3) 衍生金融资产	46,391.89			46,391.89
(三) 其他权益工具投资			76,500,000.00	76,500,000.00
应收款项融资			289,499,608.66	289,499,608.66
其他非流动金融资产			97,267,500.00	97,267,500.00
持续以公允价值计量的资产总额	46,391.89		483,555,825.78	483,602,217.67
二、非持续的公允价值计量	--	--	--	--

2、持续和非持续第一层次公允价值计量项目市价的确定依据

对于持有的衍生金融资产，采用从开展远期购汇业务的银行获取的资产负债表日远期汇率报价为基础进行测算，确定其公允价值；

3、持续和非持续第二层次公允价值计量项目，采用的估值技术和重要参数的定性及定量信息

4、持续和非持续第三层次公允价值计量项目，采用的估值技术和重要参数的定性及定量信息

对于持有的应收款项融资，采用票面金额确定其公允价值；

对于持有的交易性金融资产、其他权益工具投资、其他非流动金融资产，因被投资企业所处的经营环境和经营情况、财务状况未发生重大变化，所以公司按投资成本作为公允价值的合理估计进行计量。

5、持续的第三层次公允价值计量项目，期初与期末账面价值间的调节信息及不可观察参数敏感性分析

6、持续的公允价值计量项目，本期内发生各层级之间转换的，转换的原因及确定转换时点的政策

7、本期内发生的估值技术变更及变更原因

8、不以公允价值计量的金融资产和金融负债的公允价值情况

9、其他

十四、关联方及关联交易

1、本企业的母公司情况

母公司名称	注册地	业务性质	注册资本	母公司对本企业的持股比例	母公司对本企业的表决权比例
深圳华强集团有限公司	深圳	综合	80000 万元	70.76%	70.76%

本企业的母公司情况的说明

本企业最终控制方是梁光伟先生。

其他说明：

梁光伟控制本公司控股股东深圳华强集团有限公司股权比例为 92.88%，进而控制了深圳华强集团有限公司持有的本公司 70.76% 的股权，成为本公司实际控制人。此外，梁光伟直接持有本公司 80,423 股，持股比例为 0.0077%。

2、本企业的子公司情况

本企业子公司的情况详见附注之“十、其他主体中的权益”中的“1、在子公司中的权益”。

3、本企业合营和联营企业情况

本企业重要的合营或联营企业详见附注之“十、其他主体中的权益”中的“3、在合营安排或联营企业中的权益”。

本期与本公司发生关联方交易，或前期与本公司发生关联方交易形成余额的其他合营或联营企业情况如下：

合营或联营企业名称	与本企业关系
-----------	--------

其他说明

报告期内，深圳华秋电子有限公司不再是联营企业。

4、其他关联方情况

其他关联方名称	其他关联方与本企业关系
深圳华强新能源有限公司	同受控制
深圳市英博房地产开发有限公司	同受控制
张北华强新能源有限公司	同受控制
深圳华强永兴商业运营管理有限公司	同受控制
安阳华强新城市发展有限公司	同受控制
东莞华强信息科技有限公司	同受控制
深圳华强酒店管理有限公司	同受控制
深圳华强商业管理有限公司	同受控制
深圳华强集团股份有限公司	同受控制
沈阳华强金廊城市广场置业有限公司	同受控制
华强创业投资有限责任公司	同受控制
四川摩天集团有限公司	同受控制
华强保险经纪有限公司	同受控制
深圳华强财富置业有限公司	同受控制
深圳华强集团财务有限公司	同受控制
华强方特（深圳）电影有限公司	同受控制
深圳华强高新产业园投资发展有限公司	同受控制
深圳华强贸易有限公司	同受控制
深圳华强技术有限公司	同受控制
深圳华强前海置地有限公司	同受控制
深圳华强物业管理有限公司	同受控制

其他关联方名称	其他关联方与本企业关系
深圳华强小额贷款有限公司	同受控制
深圳华强新城市投资集团有限公司	同受控制
深圳华强兆阳能源有限公司	同受控制
深圳华强资产管理集团有限责任公司	同受控制
深圳利昌隆供应链管理有限公司	同受控制
湖南华强文化科技有限公司	同受控制
华强方特（南宁）旅游发展有限公司	同受控制
采云团购（深圳）有限公司	同受控制
华强方特（深圳）科技有限公司	同受控制
华强方特（深圳）智能技术有限公司	同受控制
华强方特（天津）文化科技有限公司	同受控制
深圳华强物流发展有限公司	同受控制
方特国际旅行社有限公司	同受控制
华强科技（香港）有限公司	同受控制
台州昆毅茶业有限公司	同受控制
深圳华强创领寓运营服务有限公司	同受控制
深圳前海华强兴和融资租赁发展有限公司	同受控制
深圳前海华强商业保理有限公司	同受控制
深圳前海华强金融控股有限公司	同受控制
深圳前海华强融资担保有限公司	同受控制
华强方特（青岛）文化科技有限公司	同受控制
华强方特（长沙）旅游发展有限公司	同受控制
方特欢乐世界（大同）旅游发展有限公司	同受控制
湖南方特假日酒店管理有限公司	同受控制
华强方特文化科技集团股份有限公司	同受控制
方特丝路神画（嘉峪关）旅游发展有限公司	同受控制
华强方特（绵阳）旅游发展有限公司	同受控制
华强方特（宁波）文化旅游发展有限公司	同受控制
华强方特（沈阳）文化科技有限公司	同受控制
华强方特（太原）旅游发展有限公司	同受控制
华强方特（芜湖）文化科技有限公司	同受控制
华强方特（厦门）酒店管理有限公司	同受控制
华强方特（厦门）文化科技有限公司	同受控制
华强方特（宜春）文化旅游有限公司	同受控制
华强方特（鹰潭）旅游发展有限公司	同受控制
华强方特（自贡）旅游发展有限公司	同受控制
郑州华强文化科技有限公司	同受控制
华强方特（济南）旅游发展有限公司	同受控制
华强方特（芜湖）旅游发展有限公司	同受控制

其他关联方名称	其他关联方与本企业关系
华强方特（芜湖）智能技术有限公司	同受控制
华强方特（厦门）动漫有限公司	同受控制
华强方特（徐州）旅游发展有限公司	同受控制
华强方特（鹰潭）文化科技有限公司	同受控制
东莞华强电子科技有限公司	同受控制
中牟华强置地有限公司	同受控制
深圳华强湾区控股发展有限公司	同受控制
深圳华强广盈发展有限公司	同受控制
华强产业发展（东莞）有限公司	同受控制
沈阳华强诺华廷酒店有限公司	同受控制
深圳华强永盛发展有限公司	同受控制
南通华强诺华廷酒店有限公司	同受控制
深圳华强创生态有限公司	同受控制
深圳华强鼎信投资有限公司	同受控制
深圳市鼎盛时代物业顾问有限公司	同受控制
深圳华强永兴投资有限公司	同受控制
深圳华强纳智教育科技有限公司	同受控制
芜湖华强诺华廷酒店有限公司	同受控制
肇庆诺华廷酒店有限公司	同受控制
沈阳华强新城市发展有限公司	同受控制
深圳华强合丰投资股份有限公司	同受控制
方特影业投资有限公司	同受控制
彩音（深圳）数码科技有限公司	同受控制
方特文化传媒（深圳）有限公司	同受控制
华强方特影业（深圳）有限公司	同受控制
华强方特（深圳）动漫有限公司	同受控制
深圳余弦数码影视有限公司	同受控制
方天互娱（深圳）科技有限公司	同受控制
方特投资发展有限公司	同受控制
华强方特（深圳）互联科技有限公司	同受控制
方特酒店管理有限公司	同受控制
深圳乐源设计有限公司	同受控制
华强方特（深圳）软件有限公司	同受控制
华强方特（深圳）商业管理有限公司	同受控制
方特设计院有限公司	同受控制
华强方特（深圳）文化产品有限公司	同受控制
深圳华强文丰投资发展有限公司	同受控制
深圳新岩景观艺术有限公司	同受控制
圆特旅游管理（深圳）有限公司	同受控制

其他关联方名称	其他关联方与本企业关系
深圳方特引力动漫有限公司	同受控制
深圳特奇文化传媒有限公司	控股股东与其他方共同控制的公司
深圳华强华宴餐饮有限公司	董监高任职的公司
深圳华维教育科技有限公司	董监高任职的公司
深圳福顺斋餐饮有限公司	董监高任职的公司
深圳华诚系统方案有限公司	董监高任职的公司
北京爱德发科技有限公司	董监高任职公司的子公司
深圳华秋电子有限公司	过去十二个月内董监高任职的公司
洛阳华夏文化科技开发有限公司	过去十二个月内董监高任职的公司

其他说明

5、关联交易情况

(1) 购销商品、提供和接受劳务的关联交易

采购商品/接受劳务情况表

单位：元

关联方	关联交易内容	本期发生额	获批的交易额度	是否超过交易额度	上期发生额
深圳利昌隆供应链管理有限公司	采购货物	1,030,306.26	0.00	是	265,933.58
深圳华秋电子有限公司	采购货物	3,140.15	0.00	是	1,338.65
深圳华维教育科技有限公司	采购货物	27,677.17	0.00	是	14,347.96
北京爱德发科技有限公司	采购货物	21,973.44	0.00	是	66,199.98
台州昆毅茶业有限公司	采购货物	0.00	0.00	否	11,821.15
深圳华强物业管理有限公司	接受服务	15,709,790.24	27,764,318.18	否	11,038,785.66
深圳华强物流发展有限公司	接受服务	306,238.67	1,940,349.06	否	0.00
华强方特（青岛）文化科技有限公司	接受服务	5,922.80	0.00	是	0.00
深圳福顺斋餐饮有限公司	接受服务	15,933.00	0.00	是	0.00
华强科技（香港）有限公司	接受服务	23,590.57	0.00	是	4,554.50
深圳华维教育科技有限公司	接受服务	0.00	0.00	否	7,547.17
深圳华秋电子有限公司	接受服务	0.00	0.00	否	46,226.42

出售商品/提供劳务情况表

单位：元

关联方	关联交易内容	本期发生额	上期发生额
深圳华诚系统方案有限公司	提供服务	70,754.73	141,509.46
深圳华维教育科技有限公司	提供服务	33,962.26	0.00
深圳华强新能源有限公司	提供服务	2,981.98	1,134.91
深圳市英博房地产开发有限公司	提供服务	1,245.28	1,916.97

关联方	关联交易内容	本期发生额	上期发生额
深圳华强商业管理有限公司	提供服务	993.67	515.10
深圳华强集团有限公司	提供服务	3,200.83	3,016.04
深圳华秋电子有限公司	提供服务	3,640.00	3,630.86
深圳华强贸易有限公司	提供服务	7,171.60	7,979.11
深圳华强新城市投资集团有限公司	提供服务	2,877.15	3,819.72
深圳华强集团股份有限公司	提供服务	7,648.23	0.00
深圳华强技术有限公司	提供服务	0.00	218,922.73
深圳华秋电子有限公司	销售商品	48,172.06	0.00
洛阳华夏文化科技开发有限公司	销售商品	46,585.40	0.00
深圳利昌隆供应链管理有限公司	销售商品	3,982.30	0.00
深圳华强物业管理有限公司	销售商品	11,345.13	16,371.68
深圳华强永兴商业运营管理有限公司	销售商品	61,346.91	0.00
深圳华强华宴餐饮有限公司	销售商品	12,123.89	0.00
华强方特（长沙）旅游发展有限公司	销售商品	90,441.60	38,207.09
方特欢乐世界（大同）旅游发展有限公司	销售商品	64,057.52	0.00
湖南方特假日酒店管理有限公司	销售商品	460.18	0.00
湖南华强文化科技有限公司	销售商品	151,105.32	221,522.45
华强方特文化科技集团股份有限公司	销售商品	124,070.80	0.00
方特丝路神画（嘉峪关）旅游发展有限公司	销售商品	13,415.93	0.00
华强方特（绵阳）旅游发展有限公司	销售商品	75,265.49	0.00
华强方特（宁波）文化旅游发展有限公司	销售商品	90,840.72	0.00
华强方特（南宁）旅游发展有限公司	销售商品	50,672.57	25,359.29
华强方特（青岛）文化科技有限公司	销售商品	36,589.38	0.00
深圳华强财富置业有限公司	销售商品	9,557.52	13,097.35
采云团购（深圳）有限公司	销售商品	11,724,986.85	12,591,674.32
华强方特（深圳）电影有限公司	销售商品	1,424,482.29	1,127,972.57
深圳华强集团有限公司	销售商品	16,442.47	39,415.92
华强方特（深圳）科技有限公司	销售商品	2,167,488.52	985,035.79
深圳华强小额贷款有限公司	销售商品	87,460.18	4,115.04
华强方特（沈阳）文化科技有限公司	销售商品	128,617.70	0.00
华强方特（深圳）智能技术有限公司	销售商品	743,539.82	134,637.16
华强方特（天津）文化科技有限公司	销售商品	127,331.85	102,701.79
华强方特（太原）旅游发展有限公司	销售商品	336.28	572.12
华强方特（芜湖）文化科技有限公司	销售商品	277,380.53	0.00
华强方特（厦门）酒店管理有限公司	销售商品	1,730.09	0.00
华强方特（厦门）文化科技有限公司	销售商品	147,425.65	349,604.42
华强方特（宜春）文化旅游有限公司	销售商品	32,203.54	0.00
华强方特（鹰潭）旅游发展有限公司	销售商品	840.71	0.00

关联方	关联交易内容	本期发生额	上期发生额
华强方特（自贡）旅游发展有限公司	销售商品	1,995.57	1,203.54
郑州华强文化科技有限公司	销售商品	136,861.07	4,987.61
北京爱德发科技有限公司	销售商品	0.00	342,518.45
湖南华秋数字科技有限公司	销售商品	0.00	5,043.77
华强方特（济南）旅游发展有限公司	销售商品	0.00	14,283.19
深圳华强集团财务有限公司	销售商品	0.00	306,991.15
深圳华强新城市投资集团有限公司	销售商品	0.00	3,902.64
华强方特（芜湖）旅游发展有限公司	销售商品	0.00	679.65
华强方特（芜湖）智能技术有限公司	销售商品	0.00	35,752.22
华强方特（厦门）动漫有限公司	销售商品	0.00	7,090.27
华强方特（徐州）旅游发展有限公司	销售商品	0.00	72,424.77
华强方特（鹰潭）文化科技有限公司	销售商品	0.00	567,792.77
东莞华强电子科技有限公司	销售商品	0.00	3,318.58
深圳华强新能源有限公司	酒店服务	21,231.13	16,985.85
中牟华强置地有限公司	酒店服务	6,226.42	0.00
深圳华强湾区控股发展有限公司	酒店服务	21,812.26	5,787.45
深圳市英博房地产开发有限公司	酒店服务	183,839.61	236,611.23
深圳华强广盈发展有限公司	酒店服务	477.36	20,482.08
深圳前海华强兴和融资租赁发展有限公司	酒店服务	6,759.44	825.47
张北华强新能源有限公司	酒店服务	12,751.89	20,583.02
华强产业发展（东莞）有限公司	酒店服务	954.72	1,306.98
沈阳华强诺华廷酒店有限公司	酒店服务	2,547.16	1,698.11
深圳华强永兴商业运营管理有限公司	酒店服务	25,051.89	0.00
深圳华强永盛发展有限公司	酒店服务	50,706.60	0.00
安阳华强新城市发展有限公司	酒店服务	7,462.26	136,892.45
深圳华强酒店管理有限公司	酒店服务	45,102.84	48,234.91
深圳华强商业管理有限公司	酒店服务	47,730.20	43,194.34
深圳华强集团股份有限公司	酒店服务	77,618.87	107,594.34
沈阳华强金廊城市广场置业有限公司	酒店服务	13,283.02	27,226.42
华强创业投资有限责任公司	酒店服务	6,177.36	15,402.83
四川摩天集团有限公司	酒店服务	50,415.09	54,362.26
南通华强诺华廷酒店有限公司	酒店服务	2,547.16	1,698.11
华强保险经纪有限公司	酒店服务	2,500.00	3,288.68
深圳前海华强商业保理有限公司	酒店服务	377.35	707.55
深圳华强财富置业有限公司	酒店服务	138,589.61	87,723.58
深圳华强创领寓运营服务有限公司	酒店服务	1,328.30	1,207.55
深圳华强创生态有限公司	酒店服务	851.89	5,232.08
深圳华强集团财务有限公司	酒店服务	859,303.77	595,285.85

关联方	关联交易内容	本期发生额	上期发生额
深圳华强鼎信投资有限公司	酒店服务	1,574.53	0.00
华强方特（深圳）电影有限公司	酒店服务	137,821.70	0.00
方特国际旅行社有限公司	酒店服务	65,363.20	450,983.25
深圳华强高新产业园投资发展有限公司	酒店服务	27,851.89	21,304.72
深圳华强集团有限公司	酒店服务	363,166.98	354,633.02
深圳前海华强金融控股有限公司	酒店服务	119,355.66	78,816.04
深圳华强贸易有限公司	酒店服务	55,123.58	182,336.79
深圳华强技术有限公司	酒店服务	2,124.53	0.00
深圳华强前海置地有限公司	酒店服务	10,086.79	2,637.74
深圳前海华强融资担保有限公司	酒店服务	6,896.23	4,886.79
深圳市鼎盛时代物业顾问有限公司	酒店服务	9,197.17	86,099.06
深圳华强物业管理有限公司	酒店服务	94,064.14	90,706.60
深圳华强小额贷款有限公司	酒店服务	83,133.96	87,151.89
深圳华强永兴投资有限公司	酒店服务	6,361.32	20,776.42
深圳华强新城市投资集团有限公司	酒店服务	164,232.07	186,983.96
深圳华强兆阳能源有限公司	酒店服务	3,523.58	7,051.89
深圳华强纳智教育科技有限公司	酒店服务	6,385.85	9,298.11
芜湖市华强旅游城投资开发有限公司	酒店服务	39,885.86	41,420.75
芜湖华强诺华廷酒店有限公司	酒店服务	2,547.16	1,698.11
深圳华强资产管理集团有限责任公司	酒店服务	88,852.84	7,095.28
肇庆诺华廷酒店有限公司	酒店服务	1,698.12	424.53
东莞华强信息科技有限公司	酒店服务	0.00	2,669.81
沈阳华强新城市发展有限公司	酒店服务	0.00	15,224.53

购销商品、提供和接受劳务的关联交易说明

（2）关联受托管理/承包及委托管理/出包情况

本公司受托管理/承包情况表：

单位：元

委托方/出包方名称	受托方/承包方名称	受托/承包资产类型	受托/承包起始日	受托/承包终止日	托管收益/承包收益定价依据	本期确认的托管收益/承包收益
-----------	-----------	-----------	----------	----------	---------------	----------------

关联托管/承包情况说明

本公司委托管理/出包情况表：

单位：元

委托方/出包方名称	受托方/承包方名称	委托/出包资产类型	委托/出包起始日	委托/出包终止日	托管费/出包费定价依据	本期确认的托管费/出包费
-----------	-----------	-----------	----------	----------	-------------	--------------

深圳华强广场酒店管理有限公司	深圳华强酒店管理有限公司	酒店及其配套资产	2024年01月01日	2024年12月31日	根据市场价格确定	1,018,038.74
石家庄华强广场房地产开发有限公司	深圳华强酒店管理有限公司	酒店及其配套资产	2024年01月01日	2024年12月31日	根据市场价格确定	263,516.45
深圳华强云产业园管理有限公司	深圳华强创领寓运营服务有限公司	公寓及其配套资产	2024年01月20日	2027年01月19日	根据市场价格确定	616,680.12

关联管理/出包情况说明

(3) 关联租赁情况

本公司作为出租方：

单位：元

承租方名称	租赁资产种类	本期确认的租赁收入	上期确认的租赁收入
深圳市英博房地产开发有限公司	房屋建筑物	307,851.42	307,851.42
四川摩天集团有限公司	房屋建筑物	307,851.42	307,851.42
深圳华强物业管理有限公司	房屋建筑物	735,712.56	735,712.56
深圳华强小额贷款有限公司	房屋建筑物	438,597.66	438,597.66
深圳华强合丰投资股份有限公司	房屋建筑物	153,148.32	153,148.32
深圳前海华强兴和融资租赁发展有限公司	房屋建筑物	20,057.16	20,057.16
方特影业投资有限公司	房屋建筑物	24,285.72	24,285.72
华强方特文化科技集团股份有限公司	房屋建筑物	679,999.98	679,999.98
华强创业投资有限责任公司	房屋建筑物	48,137.16	48,137.16
华强保险经纪有限公司	房屋建筑物	72,205.74	72,205.74
深圳前海华强商业保理有限公司	房屋建筑物	20,057.16	20,057.16
深圳华强财富置业有限公司	房屋建筑物	304,083.06	304,083.06
彩音（深圳）数码科技有限公司	房屋建筑物	24,285.72	24,285.72
方特文化传媒（深圳）有限公司	房屋建筑物	24,285.72	24,285.72
华强方特影业（深圳）有限公司	房屋建筑物	24,285.72	24,285.72
采云团购（深圳）有限公司	房屋建筑物	24,285.72	24,285.72
华强方特（深圳）动漫有限公司	房屋建筑物	2,643,499.98	2,643,499.98
深圳余弦数码影视有限公司	房屋建筑物	24,285.72	24,285.72
华强方特（深圳）电影有限公司	房屋建筑物	3,805,571.40	3,805,571.40
方天互娱（深圳）科技有限公司	房屋建筑物	24,285.72	0.00
方特投资发展有限公司	房屋建筑物	239,214.30	239,214.30
方特国际旅行社有限公司	房屋建筑物	24,285.72	24,285.72
华强方特（深圳）互联科技有限公司	房屋建筑物	24,285.72	24,285.72
方特酒店管理有限公司	房屋建筑物	24,285.72	24,285.72
华强方特（深圳）科技有限公司	房屋建筑物	3,684,142.86	3,708,428.58
深圳乐源设计有限公司	房屋建筑物	97,142.88	0.00
华强方特（深圳）软件有限公司	房屋建筑物	24,285.72	24,285.72

承租方名称	租赁资产种类	本期确认的租赁收入	上期确认的租赁收入
深圳前海华强融资担保有限公司	房屋建筑物	20,057.16	20,057.16
华强方特（深圳）商业管理有限公司	房屋建筑物	24,285.72	24,285.72
方特设计院有限公司	房屋建筑物	242,857.14	340,000.02
深圳特奇文化传媒有限公司	房屋建筑物	48,571.44	48,571.44
华强方特（深圳）文化产品有限公司	房屋建筑物	24,285.72	24,285.72
深圳华强文丰投资发展有限公司	房屋建筑物	24,285.72	24,285.72
深圳新岩景观艺术有限公司	房屋建筑物	24,285.72	24,285.72
圆特旅游管理（深圳）有限公司	房屋建筑物	24,285.72	24,285.72
深圳方特引力动漫有限公司	房屋建筑物	24,285.72	24,285.72
华强方特（深圳）智能技术有限公司	房屋建筑物	72,857.16	72,857.16
深圳华强新城市投资集团有限公司	房屋建筑物	657,072.00	657,072.00
深圳华强华宴餐饮有限公司	房屋建筑物	73,166.15	0.00
深圳华强集团股份有限公司	房屋建筑物	16,381.42	0.00
深圳华强技术有限公司	房屋建筑物	0.00	448,000.00

本公司作为承租方：

单位：元

出租方名称	租赁资产种类	简化处理的短期租赁和低价值资产租赁的租金费用（如适用）		未纳入租赁负债计量的可变租赁付款额（如适用）		支付的租金		承担的租赁负债利息支出		增加的使用权资产	
		本期发生额	上期发生额	本期发生额	上期发生额	本期发生额	上期发生额	本期发生额	上期发生额	本期发生额	上期发生额
深圳华强资产管理集团有限责任公司	房屋建筑物	37,768.98	0.00			215,213.01	265,710.00	5,690.20	15,850.25	0.00	0.00
深圳华强集团有限公司	房屋建筑物	0.00	0.00			755,481.00	0.00	184,591.99	0.00	15,306,774.25	0.00
华强科技（香港）有限公司	房屋建筑物	371,666.65	305,138.86			0.00	0.00	0.00	0.00	0.00	0.00

关联租赁情况说明

（4）关联担保情况

本公司作为担保方

单位：元

被担保方	担保金额	担保起始日	担保到期日	担保是否已经履行完毕

本公司作为被担保方

单位：元

担保方	担保金额	担保起始日	担保到期日	担保是否已经履行完毕

关联担保情况说明

(5) 关联方资金拆借

单位：元

关联方	拆借金额	起始日	到期日	说明
拆入				
深圳华强集团财务有限公司	150,000,000.00	2024年05月22日	2024年06月06日	
深圳华强集团财务有限公司	50,000,000.00	2024年05月28日	2024年06月06日	
深圳华强集团财务有限公司	100,000,000.00	2024年06月04日	2024年06月17日	
拆出				

(6) 关联方资产转让、债务重组情况

单位：元

关联方	关联交易内容	本期发生额	上期发生额

(7) 关键管理人员报酬

单位：元

项目	本期发生额	上期发生额
关键管理人员报酬	6,109,263.15	6,756,796.36

(8) 其他关联交易

单位：元

关联方名称	关联交易内容	本期发生额	上期发生额
深圳华强集团财务有限公司	利息收入	8,402,605.31	9,991,928.92
深圳华强集团财务有限公司	利息支出	383,333.33	182,500.00

6、关联方应收应付款项

(1) 应收项目

单位：元

项目名称	关联方	期末余额		期初余额	
		账面余额	坏账准备	账面余额	坏账准备
应收账款	深圳华强新能源有限公司	1,986.00		0.00	
应收账款	深圳市英博房地产开发有限公司	0.00		28,544.00	

项目名称	关联方	期末余额		期初余额	
		账面余额	坏账准备	账面余额	坏账准备
应收账款	张北华强新能源有限公司	0.00		1,800.00	
应收账款	深圳华强永兴商业运营管理有限公司	11,022.00		0.00	
应收账款	安阳华强新城市发展有限公司	0.00		2,272.00	
应收账款	东莞华强信息科技有限公司	0.00		1,196.00	
应收账款	深圳华强酒店管理有限公司	0.00		1,213.00	
应收账款	深圳华强商业管理有限公司	375.00		0.00	
应收账款	深圳华强集团股份有限公司	6,287.46		0.00	
应收账款	沈阳华强金廊城市广场置业有限公司	0.00		7,595.00	
应收账款	华强创业投资有限责任公司	3,549.00		10,655.00	
应收账款	四川摩天集团有限公司	1,311.00		0.00	
应收账款	华强保险经纪有限公司	0.00		2,450.00	
应收账款	深圳华强财富置业有限公司	9,322.00		24,603.00	
应收账款	深圳华强集团财务有限公司	70,743.00		25,734.00	
应收账款	华强方特（深圳）电影有限公司	83,454.50	7,816.35	78,163.50	4,717.79
应收账款	深圳华强高新产业园投资发展有限公司	1,795.00		0.00	
应收账款	深圳华强集团有限公司	58,819.00		22,108.00	
应收账款	深圳华强贸易有限公司	1,299.00		1,534.00	
应收账款	深圳华强技术有限公司	0.00		1,791.00	
应收账款	深圳华强前海置地有限公司	0.00		3,482.00	
应收账款	深圳华强物业管理有限公司	3,368.00		0.00	
应收账款	深圳华强小额贷款有限公司	98,830.00		0.00	
应收账款	深圳华强新城市投资集团有限公司	7,545.00		0.00	
应收账款	深圳华强兆阳能源有限公司	0.00		5,212.00	
应收账款	深圳华强资产管理集团有限责任公司	1,856.00		0.00	
应收账款	北京爱德发科技有限公司	0.00		17,967.00	
应收账款	洛阳华夏文化科技开发有限公司	52,641.50		0.00	
应收账款	深圳利昌隆供应链管理有限公司	106,450.00	10,645.00	201,000.00	20,100.00
应收账款	湖南华强文化科技有限公司	0.00		18,000.00	
应收账款	华强方特（南宁）旅游发展有限公司	0.00		59,700.00	
应收账款	采云团购（深圳）有限公司	89,040.00		65,551.00	
应收账款	华强方特（深圳）科技有限公司	74,505.30	7,450.53	76,161.30	6,866.03
应收账款	华强方特（深圳）智能技术有限公司	840,200.00		0.00	
应收账款	华强方特（天津）文化科技有限公司	2,460.00		0.00	
应收账款	深圳华强华宴餐饮有限公司	93,451.10		0.00	
预付款项	深圳华秋电子有限公司	0.00		66.68	
预付款项	深圳华强物流发展有限公司	1,200.00		0.00	
预付款项	深圳华强物业管理有限公司	124,245.84		213,567.25	

项目名称	关联方	期末余额		期初余额	
		账面余额	坏账准备	账面余额	坏账准备
预付款项	北京爱德发科技有限公司	517.70		30.60	
预付款项	方特国际旅行社有限公司	3,480.00		0.00	
其他应收款	深圳华强资产管理集团有限责任公司	227,586.00		227,586.00	
其他应收款	深圳华强物流发展有限公司	800,000.00		0.00	
其他应收款	深圳华强集团有限公司	64,926.60		64,926.60	

(2) 应付项目

单位：元

项目名称	关联方	期末账面余额	期初账面余额
应付账款	深圳利昌隆供应链管理有限公司	715,609.72	762,578.77
应付账款	华强科技（香港）有限公司	65,498.14	0.00
应付账款	台州昆毅茶业有限公司	1,866.80	3,104.57
应付账款	深圳华强酒店管理有限公司	1,829,012.28	1,033,613.74
应付账款	深圳华强物业管理有限公司	3,711,882.19	2,974,742.73
应付账款	深圳华强集团有限公司	6,076.35	0.00
应付账款	深圳华强创领寓运营服务有限公司	616,680.12	0.00
预收款项	深圳华强集团股份有限公司	8,466.45	0.00
合同负债	深圳华强新能源有限公司	0.00	3,376.42
合同负债	深圳前海华强兴和融资租赁发展有限公司	1,900.94	1,226.42
合同负债	深圳华强集团股份有限公司	35,425.85	40,049.43
合同负债	深圳前海华强商业保理有限公司	919.81	943.40
合同负债	深圳前海华强金融控股有限公司	29,144.25	22,566.89
合同负债	深圳前海华强融资担保有限公司	4,238.87	4,550.19
合同负债	深圳华强小额贷款有限公司	41,347.64	24,688.21
合同负债	深圳华秋电子有限公司	10,069.55	12,529.36
其他应付款	深圳利昌隆供应链管理有限公司	33,868.00	33,868.00
其他应付款	深圳华强集团有限公司	48,258.10	0.00

7、关联方承诺

8、其他

十五、股份支付

1、股份支付总体情况

适用 不适用

单位：元

授予对象类别	本期授予		本期行权		本期解锁		本期失效	
	数量	金额	数量	金额	数量	金额	数量	金额

期末发行在外的股票期权或其他权益工具

适用 不适用

其他说明

公司控股子公司华强电子网集团员工持股平台深圳合之趣投资合伙企业（有限合伙）授予员工股份及员工离职转让持股平台股份的，按照《企业会计准则第 11 号—股份支付》有关规定将产生股份支付。

2、以权益结算的股份支付情况

适用 不适用

单位：元

授予日权益工具公允价值的确定方法	授予日每份财产份额的公允价值以 2019 年 9 月 30 日深圳华强电子网集团股份有限公司的评估价值为基础，加上每期需确认股份支付时深圳华强电子网集团股份有限公司的净资产变动
可行权权益工具数量的确定依据	以本期内实际授予和行权数量作为确定依据
本期估计与上期估计有重大差异的原因	无
以权益结算的股份支付计入资本公积的累计金额	17,430,348.41
本期以权益结算的股份支付确认的费用总额	0.00

其他说明

上述股份支付事项，公司本期以权益结算的股份支付计入资本公积的金额为 0 元。截至 2024 年 6 月 30 日，公司以权益结算的股份支付计入资本公积的累计金额为 17,430,348.41 元。

3、以现金结算的股份支付情况

适用 不适用

4、本期股份支付费用

适用 不适用

5、股份支付的修改、终止情况

6、其他

十六、承诺及或有事项

1、重要承诺事项

资产负债表日不存在重要承诺事项。

2、或有事项

(1) 资产负债表日存在的重要或有事项

2023 年 9 月，香港湘海向江西省吉安市中级人民法院起诉，要求江西合力泰科技有限公司（简称“合力泰”）支付拖欠香港湘海的货款 4,547,863.92 美元（折合人民币约为 32,861,955.11 元），并支付相关同期银行贷款利息、委托公证费（香港律师费）及本案全部诉讼费和保全费等。本案已于 2023 年 12 月 6 日开庭。2023 年 12 月 27 日江西省吉安市中级人民法院判决合力泰支付货款人民币 32,861,955.11 元及逾期付款利息、赔偿香港律师公证费人民币 5,803.97 元、承担案件受理费及保全费共计人民币 214,168.97 元。2024 年 1 月 23 日，合力泰向江西省高级人民法院提起上诉。2024 年 3 月 11 日，江西省高级人民法院终审裁定按合力泰自动撤回上诉处理。2024 年 3 月 25 日，香港湘海向江西省吉安市中级人民法院申请强制执行。2024 年 6 月，香港湘海收到江西省吉安市中级人民法院对合力泰的强制执行款人民币 3,538,662.62 元。

2023 年 11 月，深圳市中级人民法院向公司及公司全资子公司华强半导体集团、香港半导体发出记忆电子有限公司（以下简称“记忆电子”）的起诉状等诉讼材料。记忆电子起诉要求公司及公司全资子公司华强半导体集团、香港半导体向其支付人民币 5,200 万元的损失，并支付全部诉讼费和保全费等。公司认为记忆电子要求支付损失没有任何依据，将积极做好应诉准备。截至目前，本案尚未开庭审理。

(2) 公司没有需要披露的重要或有事项，也应予以说明

公司不存在需要披露的重要或有事项。

3、其他

十七、资产负债表日后事项

1、重要的非调整事项

单位：元

项目	内容	对财务状况和经营成果的影响数	无法估计影响数的原因
----	----	----------------	------------

2、利润分配情况

3、销售退回

4、其他资产负债表日后事项说明

十八、其他重要事项

1、前期会计差错更正

(1) 追溯重述法

单位：元

会计差错更正的内容	处理程序	受影响的各个比较期间报表项目名称	累积影响数
-----------	------	------------------	-------

(2) 未来适用法

会计差错更正的内容	批准程序	采用未来适用法的原因
-----------	------	------------

2、债务重组

3、资产置换

(1) 非货币性资产交换

(2) 其他资产置换

4、年金计划

5、终止经营

单位：元

项目	收入	费用	利润总额	所得税费用	净利润	归属于母公司所有者的终止经营利润
----	----	----	------	-------	-----	------------------

其他说明

6、分部信息

(1) 报告分部的确定依据与会计政策

公司以内部组织结构、管理要求、内部报告制度等为依据确定报告分部，并以行业分部为基础确定报告分部。分别对电子元器件授权分销业务、电子元器件产业互联网业务、电子元器件及电子终端产品实体交易市场、物业经营及其他等的经营业绩进行考核。与各分部共同使用的资产、负债按照规模比例在不同的分部之间分配。

(2) 报告分部的财务信息

单位：元

项目	电子元器件授权分销分部	电子元器件产业互联网分部	电子元器件及电子终端产品实体交易市场分部	物业经营及其他分部	分部间抵销	合计
主营业务收入	9,352,845,571.86	680,200,322.91	221,753,298.77	125,949,940.51		10,380,749,134.05
主营业务成本	8,751,618,174.30	586,985,932.41	75,495,621.81	101,427,060.14		9,515,526,788.66
资产总额	10,746,085,034.37	1,296,743,221.25	965,562,325.88	3,353,969,018.65		16,362,359,600.15
负债总额	4,406,801,031.48	95,491,674.18	326,225,406.84	3,513,074,369.41		8,341,592,481.91

(3) 公司无报告分部的，或者不能披露各报告分部的资产总额和负债总额的，应说明原因

(4) 其他说明

7、其他对投资者决策有影响的重要交易和事项

华强电子网集团于 2021 年向深交所提交了首次公开发行股票并在创业板上市（以下简称“本次发行上市”）的申请材料。2022 年 12 月 22 日，华强电子网集团本次发行上市申请获得深交所创业板上市委员会审核通过，2023 年 9 月 4 日，华强电子网集团向中国证监会提交本次发行上市的注册申请，并于 2024 年 2 月 8 日获得同意注册的批复。

8、其他

十九、母公司财务报表主要项目注释

1、应收账款

(1) 按账龄披露

单位：元

账龄	期末账面余额	期初账面余额
----	--------	--------

账龄	期末账面余额	期初账面余额
1 年以内（含 1 年）	290,676.35	404,041.35
其中：0-6 个月（含 6 个月，下同）	137,438.13	182,963.93
7-12 个月	153,238.22	221,077.42
1 至 2 年	221,077.42	0.00
合计	511,753.77	404,041.35

(2) 按坏账计提方法分类披露

单位：元

类别	期末余额					期初余额				
	账面余额		坏账准备		账面价值	账面余额		坏账准备		账面价值
	金额	比例	金额	计提比例		金额	比例	金额	计提比例	
其中：										
按组合计提坏账准备的应收账款	511,753.77	100.00%	29,769.65	5.82%	481,984.12	404,041.35	100.00%	11,053.87	2.74%	392,987.48
其中：										
合计	511,753.77	100.00%	29,769.65	5.82%	481,984.12	404,041.35	100.00%	11,053.87	2.74%	392,987.48

按组合计提坏账准备类别名称：

单位：元

名称	期末余额		
	账面余额	坏账准备	计提比例
1 年以内	290,676.35	7,661.91	2.64%
其中：0-6 个月（含 6 个月，下同）	137,438.13		0.00%
7-12 个月	153,238.22	7,661.91	5.00%
1 至 2 年	221,077.42	22,107.74	10.00%
合计	511,753.77	29,769.65	

确定该组合依据的说明：

如是按照预期信用损失一般模型计提应收账款坏账准备：

适用 不适用

(3) 本期计提、收回或转回的坏账准备情况

本期计提坏账准备情况：

单位：元

类别	期初余额	本期变动金额				期末余额
		计提	收回或转回	核销	其他	
按组合计提坏账准备	11,053.87	18,715.78				29,769.65
合计	11,053.87	18,715.78				29,769.65

其中本期坏账准备收回或转回金额重要的：

单位：元

单位名称	收回或转回金额	转回原因	收回方式	确定原坏账准备计提比例的依据及其合理性

(4) 本期实际核销的应收账款情况

单位：元

项目	核销金额

其中重要的应收账款核销情况：

单位：元

单位名称	应收账款性质	核销金额	核销原因	履行的核销程序	款项是否由关联交易产生

应收账款核销说明：

(5) 按欠款方归集的期末余额前五名的应收账款和合同资产情况

单位：元

单位名称	应收账款期末余额	合同资产期末余额	应收账款和合同资产期末余额	占应收账款和合同资产期末余额合计数的比例	应收账款坏账准备和合同资产减值准备期末余额
第一名	374,315.64		374,315.64	73.14%	29,769.65
第二名	73,921.62		73,921.62	14.44%	
第三名	29,392.73		29,392.73	5.74%	
第四名	17,223.50		17,223.50	3.37%	
第五名	11,004.37		11,004.37	2.15%	
合计	505,857.86		505,857.86	98.84%	29,769.65

2、其他应收款

单位：元

项目	期末余额	期初余额
其他应收款	829,214,668.80	878,221,233.05

合计	829,214,668.80	878,221,233.05
----	----------------	----------------

(1) 应收利息

1) 应收利息分类

单位：元

项目	期末余额	期初余额
----	------	------

2) 重要逾期利息

单位：元

借款单位	期末余额	逾期时间	逾期原因	是否发生减值及其判断依据
------	------	------	------	--------------

其他说明：

3) 按坏账计提方法分类披露

适用 不适用

4) 本期计提、收回或转回的坏账准备的情况

单位：元

类别	期初余额	本期变动金额				期末余额
		计提	收回或转回	转销或核销	其他变动	

其中本期坏账准备收回或转回金额重要的：

单位：元

单位名称	收回或转回金额	转回原因	收回方式	确定原坏账准备计提比例的依据及其合理性
------	---------	------	------	---------------------

其他说明：

5) 本期实际核销的应收利息情况

单位：元

项目	核销金额
----	------

其中重要的应收利息核销情况

单位：元

单位名称	款项性质	核销金额	核销原因	履行的核销程序	款项是否由关联交易产生
------	------	------	------	---------	-------------

核销说明：

其他说明：

(2) 应收股利

1) 应收股利分类

单位：元

项目(或被投资单位)	期末余额	期初余额
------------	------	------

2) 重要的账龄超过 1 年的应收股利

单位：元

项目(或被投资单位)	期末余额	账龄	未收回的原因	是否发生减值及其判断依据
------------	------	----	--------	--------------

3) 按坏账计提方法分类披露

适用 不适用

4) 本期计提、收回或转回的坏账准备的情况

单位：元

类别	期初余额	本期变动金额				期末余额
		计提	收回或转回	转销或核销	其他变动	

其中本期坏账准备收回或转回金额重要的：

单位：元

单位名称	收回或转回金额	转回原因	收回方式	确定原坏账准备计提比例的依据及其合理性
------	---------	------	------	---------------------

其他说明：

5) 本期实际核销的应收股利情况

单位：元

项目	核销金额
----	------

其中重要的应收股利核销情况

单位：元

单位名称	款项性质	核销金额	核销原因	履行的核销程序	款项是否由关联交易产生
------	------	------	------	---------	-------------

核销说明：

其他说明：

(3) 其他应收款

1) 其他应收款按款项性质分类情况

单位：元

款项性质	期末账面余额	期初账面余额
内部往来、借款及利息	834,377,262.66	883,464,383.92
往来及垫付款项	402,219.21	395,573.72
保证金及押金	142,624.63	135,275.41
备用金	106,562.30	40,000.00
合计	835,028,668.80	884,035,233.05

2) 按账龄披露

单位：元

账龄	期末账面余额	期初账面余额
1年以内(含1年)	829,092,037.79	854,447,619.69
其中：0-6个月(含6个月,下同)	579,339,393.39	700,444,009.91
7-12个月	249,752,644.40	154,003,609.78
1至2年	32,214.81	28,605.03
2至3年	0.00	23,654,592.13
3年以上	5,904,416.20	5,904,416.20
4至5年	1,814,000.00	1,814,000.00
5年以上	4,090,416.20	4,090,416.20
合计	835,028,668.80	884,035,233.05

3) 按坏账计提方法分类披露

单位：元

类别	期末余额					期初余额				
	账面余额		坏账准备		账面价值	账面余额		坏账准备		账面价值
	金额	比例	金额	计提比例		金额	比例	金额	计提比例	
其中：										
其中：										

按预期信用损失一般模型计提坏账准备：

单位：元

坏账准备	第一阶段	第二阶段	第三阶段	合计
	未来12个月预期信用	整个存续期预期信用	整个存续期预期信用	

	损失	损失（未发生信用减值）	损失（已发生信用减值）	
2024年1月1日余额			5,814,000.00	5,814,000.00
2024年1月1日余额 在本期				
2024年6月30日余额			5,814,000.00	5,814,000.00

各阶段划分依据和坏账准备计提比例

第一阶段指信用风险自初始确认后未显著增加的其他应收款；第二阶段是指信用风险自初始确认后已显著增加但尚未发生信用减值的其他应收款；第三阶段是指初始确认后发生信用减值的其他应收款。

损失准备本期变动金额重大的账面余额变动情况

适用 不适用

4) 本期计提、收回或转回的坏账准备情况

本期计提坏账准备情况：

单位：元

类别	期初余额	本期变动金额				期末余额
		计提	收回或转回	转销或核销	其他	
其他应收款	5,814,000.00					5,814,000.00
合计	5,814,000.00					5,814,000.00

其中本期坏账准备转回或收回金额重要的：

单位：元

单位名称	转回或收回金额	转回原因	收回方式	确定原坏账准备计提比例的依据及其合理性

5) 本期实际核销的其他应收款情况

单位：元

项目	核销金额

其中重要的其他应收款核销情况：

单位：元

单位名称	其他应收款性质	核销金额	核销原因	履行的核销程序	款项是否由关联交易产生

其他应收款核销说明：

6) 按欠款方归集的期末余额前五名的其他应收款情况

单位：元

单位名称	款项的性质	期末余额	账龄	占其他应收款期末余额合计数的比例	坏账准备期末余额

第一名	内部往来、借款及利息	645,919,701.20	1 年以内	77.35%	
第二名	内部往来、借款及利息	89,135,972.23	1 年以内	10.67%	
第三名	内部往来、借款及利息	61,702,617.90	0-6 个月（含 6 个月）	7.39%	
第四名	内部往来、借款及利息	30,045,833.33	0-6 个月（含 6 个月）	3.60%	
第五名	内部往来、借款及利息	5,814,000.00	4-5 年，5 年以上	0.70%	5,814,000.00
合计		832,618,124.66		99.71%	5,814,000.00

7) 因资金集中管理而列报于其他应收款

单位：元

其他说明：

3、长期股权投资

单位：元

项目	期末余额			期初余额		
	账面余额	减值准备	账面价值	账面余额	减值准备	账面价值
对子公司投资	4,636,988,627.07	5,100,000.00	4,631,888,627.07	4,636,988,627.07	5,100,000.00	4,631,888,627.07
对联营、合营企业投资	633,460,644.55		633,460,644.55	636,170,757.41		636,170,757.41
合计	5,270,449,271.62	5,100,000.00	5,265,349,271.62	5,273,159,384.48	5,100,000.00	5,268,059,384.48

(1) 对子公司投资

单位：元

被投资单位	期初余额 (账面价值)	减值准备期初 余额	本期增减变动				期末余额 (账面价值)	减值准备期末 余额
			追加 投资	减少投 资	计提减 值准备	其他		
深圳华强电子世界 发展有限公司	553,349,616.74						553,349,616.74	
深圳华强电子世界 管理有限公司	201,809,505.81						201,809,505.81	
深圳华强半导体集 团有限公司	2,627,394,867.53						2,627,394,867.53	
深圳华强沃光科技 有限公司		5,100,000.00						5,100,000.00
深圳华强北国际创 客中心有限公司	8,300,000.00						8,300,000.00	
深圳华强电子网集 团股份有限公司	190,860,000.00						190,860,000.00	
深圳华强云产业园 投资开发有限公司	560,000,000.00						560,000,000.00	
深圳华强广场控股 有限公司	489,174,636.99						489,174,636.99	

深圳华强检测技术有限公司	1,000,000.00							1,000,000.00	
合计	4,631,888,627.07	5,100,000.00						4,631,888,627.07	5,100,000.00

(2) 对联营、合营企业投资

单位：元

投资单位	期初余额 (账面价值)	减值准备 期初余额	本期增减变动							期末余额 (账面价值)	减值准备 期末余额	
			追加投资	减少投资	权益法下 确认的投资 损益	其他综合 收益调整	其他权益 变动	宣告发 放现金 股利或 利润	计提 减值 准备			其他
一、合营企业												
二、联营企业												
芜湖市华强旅游城投资开发有限公司	628,936,484.30				-2,668,043.99						626,268,440.31	
珠海市港德微电子科技有限公司	7,234,273.11				-615,042.79	-3,099.29	576,073.21				7,192,204.24	
小计	636,170,757.41				-3,283,086.78	-3,099.29	576,073.21				633,460,644.55	
合计	636,170,757.41				-3,283,086.78	-3,099.29	576,073.21				633,460,644.55	

可收回金额按公允价值减去处置费用后的净额确定

适用 不适用

可收回金额按预计未来现金流量的现值确定

适用 不适用

前述信息与以前年度减值测试采用的信息或外部信息明显不一致的差异原因

公司以前年度减值测试采用信息与当年实际情况明显不一致的差异原因

(3) 其他说明

4、营业收入和营业成本

单位：元

项目	本期发生额		上期发生额	
	收入	成本	收入	成本
主营业务	104,299,469.42	4,759,691.58	105,116,647.18	5,243,446.22
合计	104,299,469.42	4,759,691.58	105,116,647.18	5,243,446.22

营业收入、营业成本的分解信息：

单位：元

合同分类	分部 1		分部 2				合计	
	营业收入	营业成本	营业收入	营业成本	营业收入	营业成本	营业收入	营业成本
业务类型	15,048,360.42						15,048,360.42	
其中：								
物业经营及其他	15,048,360.42						15,048,360.42	
电子元器件及电子终端产品实体交易市场								
按经营地区分类	15,048,360.42						15,048,360.42	
其中：								
境内	15,048,360.42						15,048,360.42	
境外								
市场或客户类型								
其中：								
合同类型								
其中：								
按商品转让的时间分类								
其中：								
按合同期限分类								
其中：								
按销售渠道分类								

合同分类	分部 1		分部 2				合计	
	营业收入	营业成本	营业收入	营业成本	营业收入	营业成本	营业收入	营业成本
其中：								
按收入确认时间分类	15,048,360.42						15,048,360.42	
其中：								
商品或服务（在某一时点转让或提供）								
服务（在某一时段内提供）	15,048,360.42						15,048,360.42	
合计	15,048,360.42						15,048,360.42	

与履约义务相关的信息：

项目	履行履约义务的时间	重要的支付条款	公司承诺转让商品的性质	是否为主要责任人	公司承担的预期将退还给客户的款项	公司提供的质量保证类型及相关义务
----	-----------	---------	-------------	----------	------------------	------------------

其他说明

在某一时段内履行的履约义务：公司提供资金服务，由于客户在公司履约的同时即取得并消耗公司履约所带来的经济利益，公司将其作为在某一时段内履行的履约义务，按照履约进度确认收入。

与分摊至剩余履约义务的交易价格相关的信息：

本报告期末已签订合同、但尚未履行或尚未履行完毕的履约义务所对应的收入金额为 0.00 元，其中，0.00 元预计将于 2024 年度确认收入，0.00 元预计将于 2025 年度确认收入，0.00 元预计将于 2026 年度确认收入。

重大合同变更或重大交易价格调整

单位：元

项目	会计处理方法	对收入的影响金额
----	--------	----------

其他说明：

5、投资收益

单位：元

项目	本期发生额	上期发生额
权益法核算的长期股权投资收益	-3,283,086.78	307,692.26
其他债权投资在持有期间的利息收入		867,291.60
合计	-3,283,086.78	1,174,983.86

6、其他

二十、补充资料

1、当期非经常性损益明细表

适用 不适用

单位：元

项目	金额	说明
非流动性资产处置损益	-80,267.62	
计入当期损益的政府补助（与公司正常经营业务密切相关、符合国家政策规定、按照确定的标准享有、对公司损益产生持续影响的政府补助除外）	3,704,442.85	
除同公司正常经营业务相关的有效套期保值业务外，非金融企业持有金融资产和金融负债产生的公允价值变动损益以及处置金融资产和金融负债产生的损益	46,391.89	
单独进行减值测试的应收款项减值准备转回	2,671,090.85	
除上述各项之外的其他营业外收入和支出	1,738,957.84	
其他符合非经常性损益定义的损益项目	23,131,532.49	
减：所得税影响额	3,924,425.97	
少数股东权益影响额（税后）	3,335,115.74	
合计	23,952,606.59	--

其他符合非经常性损益定义的损益项目的具体情况：

适用 不适用

其他符合非经常性损益定义的损益项目主要系对原联营企业的影响发生变化，所持有的股权转为按金融工具确认和计量，结转原长期股权投资持有期间产生的资本公积、其他综合收益至投资收益。

将《公开发行证券的公司信息披露解释性公告第 1 号——非经常性损益》中列举的非经常性损益项目界定为经常性损益项目的情况说明

适用 不适用

2、净资产收益率及每股收益

报告期利润	加权平均净资产收益率	每股收益	
		基本每股收益（元/股）	稀释每股收益（元/股）
归属于公司普通股股东的净利润	2.44%	0.1688	0.1688
扣除非经常性损益后归属于公司普通股股东的净利润	2.11%	0.1459	0.1459

3、境内外会计准则下会计数据差异

(1) 同时按照国际会计准则与按中国会计准则披露的财务报告中净利润和净资产差异情况

适用 不适用

(2) 同时按照境外会计准则与按中国会计准则披露的财务报告中净利润和净资产差异情况

适用 不适用

(3) 境内外会计准则下会计数据差异原因说明，对已经境外审计机构审计的数据进行差异调节的，应注明该境外机构的名称

4、其他