

公司代码：600105

债券代码：110058

公司简称：永鼎股份

债券简称：永鼎转债

# 江苏永鼎股份有限公司

## 2024 年半年度报告

## 重要提示

一、本公司董事会、监事会及董事、监事、高级管理人员保证半年度报告内容的真实性、准确性、完整性，不存在虚假记载、误导性陈述或重大遗漏，并承担个别和连带的法律责任。

二、公司全体董事出席董事会会议。

三、本半年度报告未经审计。

四、公司负责人莫思铭、主管会计工作负责人张功军及会计机构负责人（会计主管人员）朱炳如声明：保证半年度报告中财务报告的真实、准确、完整。

五、董事会决议通过的本报告期利润分配预案或公积金转增股本预案  
无

六、前瞻性陈述的风险声明

适用 不适用

本半年度报告中所涉及的未来计划等前瞻性陈述，不构成公司对投资者的实质承诺，敬请投资者注意投资风险。

七、是否存在被控股股东及其他关联方非经营性占用资金情况

否

八、是否存在违反规定决策程序对外提供担保的情况

否

九、是否存在半数以上董事无法保证公司所披露半年度报告内容的真实性、准确性和完整性

否

十、重大风险提示

公司已在本半年度报告中详细描述存在的行业风险、市场风险等，敬请查阅第三节管理层讨论与分析中可能面对的风险的相关内容。

十一、其他

适用 不适用

## 目录

第一节	释义.....	4
第二节	公司简介和主要财务指标.....	5
第三节	管理层讨论与分析.....	8
第四节	公司治理.....	29
第五节	环境与社会责任.....	32
第六节	重要事项.....	35
第七节	股份变动及股东情况.....	43
第八节	优先股相关情况.....	48
第九节	债券相关情况.....	49
第十节	财务报告.....	53

备查文件目录	载有公司负责人、主管会计工作负责人、会计机构负责人签名并盖章的会计报表。
	报告期内在中国证监会指定报刊上公开披露过的所有公司文件的正本及公告的原稿。
	以上备查文件均完整置于公司证券部。

## 第一节 释义

在本报告书中，除非文义另有所指，下列词语具有如下含义：

常用词语释义		
中国证监会	指	中国证券监督管理委员会
上交所	指	上海证券交易所
永鼎股份、公司、本公司、母公司	指	江苏永鼎股份有限公司
本集团	指	江苏永鼎股份有限公司及其子公司
永鼎集团	指	永鼎集团有限公司
永鼎泰富	指	江苏永鼎泰富工程有限公司
永鼎通信	指	江苏永鼎通信有限公司
聚鼎科技	指	聚鼎科技（苏州）有限公司
中缆通达	指	北京中缆通达电气成套有限公司
新材料、苏州新材料	指	苏州新材料研究所有限公司
金亭线束、上海金亭	指	上海金亭汽车线束有限公司
苏州金亭	指	金亭汽车线束（苏州）有限公司
永鼎光纤	指	江苏永鼎光纤科技有限公司
数码通、上海数码通	指	上海数码通宽带网络有限公司
苏州波特尼	指	苏州波特尼电气系统有限公司
永鼎致远	指	北京永鼎致远网络科技有限公司
永鼎行远	指	永鼎行远（南京）信息科技有限公司
永鼎光通、武汉光通	指	武汉永鼎光通科技有限公司
广融达	指	广融达金融租赁有限公司
东昌集团	指	上海东昌企业集团有限公司
东昌投资	指	上海东昌投资发展有限公司
永鼎欣益	指	江苏永鼎欣益通信科技有限公司
ICT	指	信息通信技术
Filter	指	滤波片
DCI	指	数据中心互联
IDC	指	互联网数据中心
PLM	指	产品生命周期管理
AWG	指	阵列波导光栅
DPI	指	深度包检测技术
AGV	指	自动导引运输
WCS	指	仓库控制
MES	指	制造执行
ERP	指	企业资源计划
FTTx	指	光纤接入
元、万元、亿元	指	人民币元、人民币万元、人民币亿元

## 第二节 公司简介和主要财务指标

### 一、公司信息

公司的中文名称	江苏永鼎股份有限公司
公司的中文简称	永鼎股份
公司的外文名称	JIANGSU ETERN COMPANY LIMITED
公司的外文名称缩写	ETERN
公司的法定代表人	路庆海

### 二、联系人和联系方式

	董事会秘书	证券事务代表
姓名	张国栋	范晟越
联系地址	江苏省苏州市吴江区黎里镇318国道74K处芦墟段北侧	江苏省苏州市吴江区黎里镇318国道74K处芦墟段北侧
电话	0512-63272489	0512-63272489
传真	0512-63271866	0512-63271866
电子信箱	zgd@yongding.com.cn	zqb@yongding.com.cn

### 三、基本情况变更简介

公司注册地址	江苏省苏州市吴江区黎里镇318国道74K处芦墟段北侧
公司注册地址的历史变更情况	/
公司办公地址	江苏省苏州市吴江区汾湖高新区江苏路1号
公司办公地址的邮政编码	215211
公司网址	www.yongding.com.cn
电子信箱	zqb@yongding.com.cn
报告期内变更情况查询索引	无

### 四、信息披露及备置地点变更情况简介

公司选定的信息披露报纸名称	《上海证券报》、《证券日报》
登载半年度报告的网站地址	www.sse.com.cn
公司半年度报告备置地点	永鼎股份证券部
报告期内变更情况查询索引	无

### 五、公司股票简况

股票种类	股票上市交易所	股票简称	股票代码	变更前股票简称
A股	上海证券交易所	永鼎股份	600105	永鼎光缆

### 六、其他有关资料

适用 不适用

### 七、公司主要会计数据和财务指标

#### (一) 主要会计数据

单位：元 币种：人民币

主要会计数据	本报告期 (1-6月)	上年同期	本报告期比上年同期增减(%)
营业收入	1,821,482,361.87	1,876,225,373.14	-2.92
归属于上市公司股东的净利润	31,299,617.81	40,227,253.20	-22.19
归属于上市公司股东的扣除非经常性损益的净利润	21,321,796.33	28,048,678.62	-23.98
经营活动产生的现金流量净额	-394,598,751.77	49,112,721.27	-903.46
	本报告期末	上年度末	本报告期末比上年末增减(%)
归属于上市公司股东的净资产	2,819,472,684.74	2,813,950,284.93	0.20
总资产	8,409,939,782.68	8,388,512,400.80	0.26

## (二) 主要财务指标

主要财务指标	本报告期 (1-6月)	上年同期	本报告期比上年同期增减(%)
基本每股收益(元/股)	0.022	0.029	-24.14
稀释每股收益(元/股)	0.022	0.029	-24.14
扣除非经常性损益后的基本每股收益(元/股)	0.015	0.020	-25.00
加权平均净资产收益率(%)	1.09	1.33	减少0.24个百分点
扣除非经常性损益后的加权平均净资产收益率(%)	0.74	0.93	减少0.19个百分点

公司主要会计数据和财务指标的说明

适用 不适用

公司本报告期归属于上市公司股东的净利润比上年同期减少 892.76 万元，主要系联营企业东昌投资受行业整体影响利润同比下降，归属于公司的投资收益同比减少 1,049.30 万元，主营业务方面，海外工程因孟加拉输变电项目完工结算，利润同比增加；其他板块整体利润与上年同期基本持平。公司主营业务板块经营稳定，利润略好于上年同期。

公司本报告期经营活动产生的现金流量净额比上年同期减少 44,371.15 万元，主要系海外工程孟加拉国家电网项目与业主和供应商的结算时间差所致。

## 八、境内外会计准则下会计数据差异

适用 不适用

## 九、非经常性损益项目和金额

适用 不适用

单位:元 币种:人民币

非经常性损益项目	金额	附注(如适用)
非流动性资产处置损益,包括已计提资产减值准备的冲销部分	-3,008,033.98	
计入当期损益的政府补助,但与公司正常经营业务密切相关、符合国家政策规定、按照确定	16,115,040.34	

的标准享有、对公司损益产生持续影响的政府补助除外		
除同公司正常经营业务相关的有效套期保值业务外，非金融企业持有金融资产和金融负债产生的公允价值变动损益以及处置金融资产和金融负债产生的损益	1,388,648.22	
计入当期损益的对非金融企业收取的资金占用费	1,293,748.07	
委托他人投资或管理资产的损益		
对外委托贷款取得的损益		
因不可抗力因素，如遭受自然灾害而产生的各项资产损失		
单独进行减值测试的应收款项减值准备转回		
企业取得子公司、联营企业及合营企业的投资成本小于取得投资时应享有被投资单位可辨认净资产公允价值产生的收益		
同一控制下企业合并产生的子公司期初至合并日的当期净损益		
非货币性资产交换损益		
债务重组损益		
企业因相关经营活动不再持续而发生的一次性费用，如安置职工的支出等		
因税收、会计等法律、法规的调整对当期损益产生的一次性影响		
因取消、修改股权激励计划一次性确认的股份支付费用		
对于现金结算的股份支付，在可行权日之后，应付职工薪酬的公允价值变动产生的损益		
采用公允价值模式进行后续计量的投资性房地产公允价值变动产生的损益		
交易价格显失公允的交易产生的收益		
与公司正常经营业务无关的或有事项产生的损益		
受托经营取得的托管费收入		
除上述各项之外的其他营业外收入和支出	-1,136,130.21	
其他符合非经常性损益定义的损益项目		
减：所得税影响额	2,560,375.86	
少数股东权益影响额（税后）	2,115,075.11	
合计	9,977,821.47	

对公司将《公开发行证券的公司信息披露解释性公告第 1 号——非经常性损益》未列举的项目认定为的非经常性损益项目且金额重大的，以及将《公开发行证券的公司信息披露解释性公告第 1 号——非经常性损益》中列举的非经常性损益项目界定为经常性损益的项目，应说明原因。

适用 不适用

#### 十、其他

适用 不适用

### 第三节 管理层讨论与分析

#### 一、报告期内公司所属行业及主营业务情况说明

公司秉承“以人为本，以诚载信，质量为根，创新为魂”的核心价值观，以科技创新驱动产品升级，培育新质生产力，形成了“光电交融，协同发展”的战略布局，推进企业高质量发展。

在光通信产业：公司立足“光棒、光纤、光缆”等网络基础通信产品，延伸光芯片、光器件、光模块等产品及大数据采集分析应用与信息服务，以细分行业的全产业链布局为核心竞争力，实现了从基础材料到高端产品，再到数据采集与应用的全面覆盖。

在电力传输产业：公司经过多年的统筹布局，形成了“海外电力工程—汽车线束—超导带材—电线电缆”协同发展的产业格局，并不断推动新能源、新材料的创新发展及转型升级。



图 1：公司办公大楼



图 2：公司办公大楼

#### (一)光通信产业

##### 1、业务情况

光通信产业立足“光棒、光纤、光缆”等网络基础通信产品，延伸光芯片、光器件、光模块等产品及大数据采集分析应用与信息服务，以细分行业的全产业链布局为核心竞争力，逐步实现从芯到线到设备传输到数据收集的产业布局。主要产品及应用如下：

##### (1) 光棒、光纤、光缆

主要产品为光纤预制棒、通信光纤、通信光缆、特种光缆、室内光缆、蝶形光缆、光电复合缆、通信电缆、数据电缆。

主要应用于国家重点工程如：中国电信、中国移动、中国联通、中国广电等投资的通信网络建设，通信设备公司的通信设备，国内外公路交通、地铁、轻轨、航空等工程项目。产业经营主要是“研发-采购-生产-销售-服务”一体化的模式。



图 3：全干式带状光缆



图 4：轻型束状光缆



## （2）光芯片、光器件、光模块

公司主要产品涵盖 AWG（阵列波导光栅）和 Filter（滤波片）两大类产品，从芯片到器件再到模块，构建完整的波分产品系列，同时还包括激光器芯片、DCI（数据中心互联）子系统等产品，这些产品和解决方案广泛应用于骨干网、城域网、接入网、数据网络、广电网、光纤传感等领域。

公司采用垂直一体化（IDM）模式，在光芯片领域实现了设计、制造、封测、销售的全产业链整合。在 Filter（滤波片）方面，公司实现了 100G DWDM（密集波分复用）及各类跳片芯片的批量化生产，并成功研制 50G PON Filter（带宽 50 Gbps/秒、光纤接入技术）。激光器芯片已经验证了多款产品，并开始批量接单。公司具备外延及后道工艺的完整产业链，激光器芯片在性价比和新品创新方面具有优势。




图 5 100G 光模块



图 6 无源芯片及组件

## （3）软件开发与电信增值业务

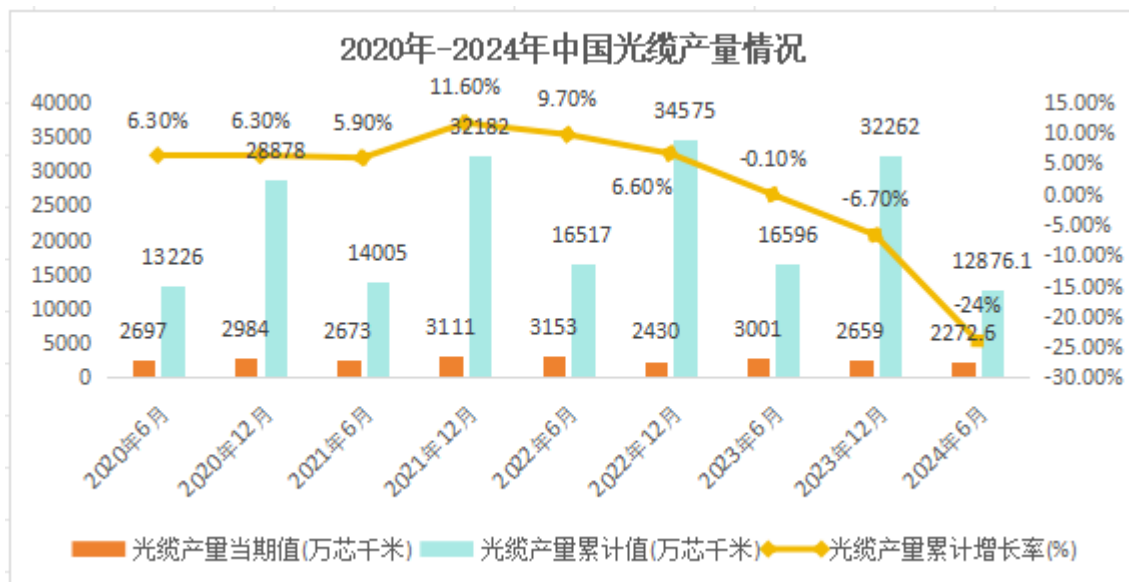
公司主要业务围绕软件开发以及电信增值业务开展。专注于为运营商提供大数据采集类(DPI)产品、大数据存储与计算的平台类产品、大数据安全运营支撑类分析应用及业务支撑类增值应用软件及配套的硬件产品，以及为客户提供身份验证、智能消息、服务号等移动信息服务。公司以数据采集分析安全平台为核心业务支撑，通过全方位拓展和平台持续升级，满足客户多元化需求。具体业务包括智能采集、数据感知和智能运维解决方案，大数据应用和数据信息安全服务，以及数智化方案产品。公司拥有智能算法、行业模型、高效能 DPI（深度包检测技术）、物联网、数据采集和安全感知技术，为运营商数据和其他行业赋能，已扩展至 ICT（信息通信技术）应用和数据安全领域。

## 2、行业情况

### （1）光棒、光纤、光缆行业

根据国家统计局公布的 2024 年 6 月全国光缆产量数据，我国光缆累计产量为 12876.1 万芯千米，累计增长率为-24%。尽管产量有所下降，但 2024 年数字经济的发展仍然呈现出加速趋势。互联网数据中心（IDC）作为各个行业信息系统运行的物理载体，已成为经济社会数字转型、智能升级的关键基础设施，在数字经济发展中扮演着至关重要的角色。数据中心的规模和数量不断扩大，对光纤网络的需求也越来越高。根据工信部公布的 2024 年 6 月数据显示，全国互联网宽带接

入端口数量达 11.7 亿个，比上年末净增 3354 万个。其中，光纤接入（FTTH/O）端口达到 11.3 亿个，比上年末净增 3542 万个，占互联网宽带接入端口的 96.6%，具备千兆网络服务能力的 10GPON 端口数达 2597 万个，比上年末净增 295.1 万个；光缆线路总长度稳步增加，全国光缆线路总长度达到 6712 万公里，比上年末净增 279.9 万公里。



数据来源：国家统计局

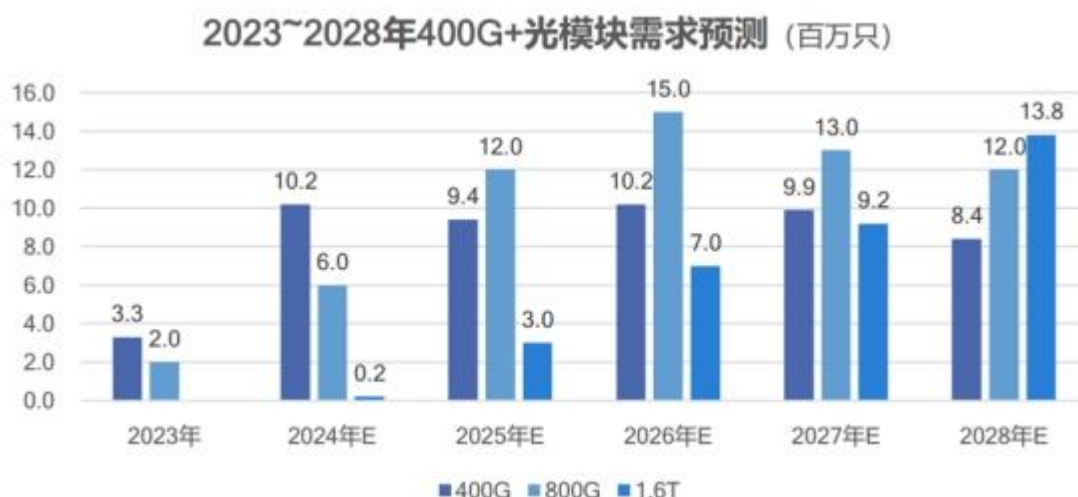
## (2) 光芯片、光器件、光模块

AI 技术的快速发展促使互联网和内容服务公司部署更多 AI 服务器，对网络带宽、并发和延迟提出更高要求。

根据 Yole Intelligence 数据，2022 年全球光模块市场规模为 110 亿美元，在大型云服务运营商对 800G 高数据速率模块的高需求和国家电信对增加光纤网络容量的要求推动下，预计 2028 年将增至 223 亿美元，2022-2028 年化复合增速将达到 12%。

光模块国内市场需求规模为 20-30 亿美元，占比全球约 1/4。根据 LightCounting 预测，2024-2029 中国光模块部署量占比全球 20%-25%。

Broadcom 的 2023 年末预测显示，随着 GPU 集群规模预计达到百万级节点，所需的交换网络可能扩展至 5 层，GPU 与光模块的配比将增至 1:5。这一变化凸显了 AI 技术在推动大规模数据中心集群对光通信市场的显著需求。同时，对更高速率传输的需求促使行业加速开发 1.6T 及以上的技术，将光通信产业的迭代周期从 3-5 年缩短至 1-2 年。这些发展标志着光通信产业已进入一个由 AI 技术驱动的快速增长阶段。

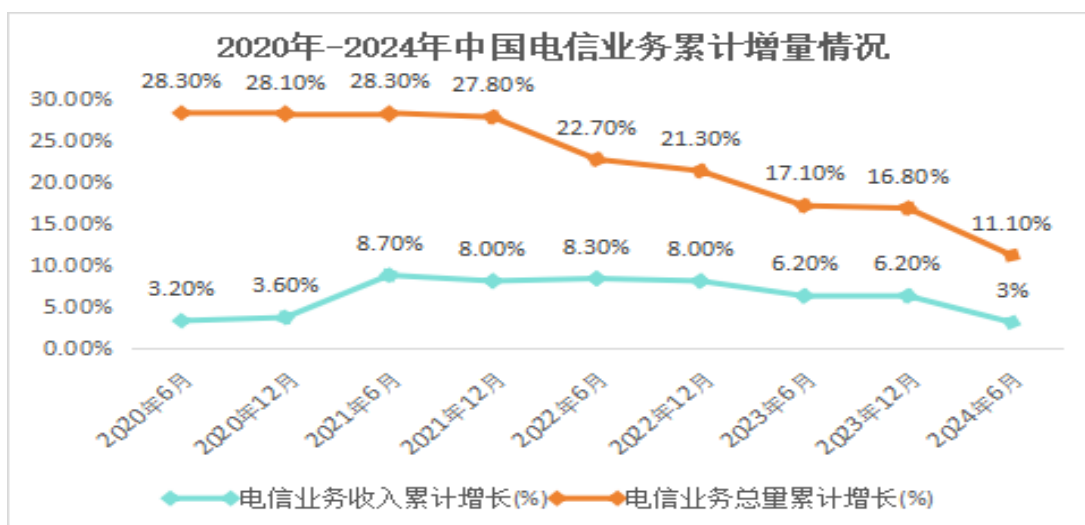


数据来源：和弦信息咨询光通信年度报告

### (3) 软件开发与电信增值业务

软件开发行业增长趋势较好。根据工信部发布的《2024 年上半年软件业经济运行情况》，2024 年上半年，我国软件和信息技术服务业（以下简称“软件业”）运行态势良好，软件业务收入和利润均保持两位数增长，软件业务出口收入增速由负转正。软件产品收入加快增长。上半年，软件产品收入 13969 亿元，同比增长 9%，占全行业收入的比重为 22.4%。其中工业软件产品收入 1324 亿元，同比增长 9%；基础软件产品收入 850.4 亿元，同比增长 10.7%。

通信行业平稳运行。根据工信部发布的《2024 年上半年通信业经济运行情况》显示，2024 年上半年，通信行业运行基本平稳。报告期内，电信业务量稳步增长，电信业务收入累计完成 8941 亿元，同比增长 3%；固定宽带接入用户稳步增长，千兆用户规模持续扩大，三家基础电信企业的固定互联网宽带接入用户总数达 6.54 亿户，比上年末净增 1810 万户；移动电话用户规模稳步增长，5G 用户数快速发展，三家基础电信企业及中国广电的移动电话用户总数达 17.77 亿户，比上年末净增 2401 万户。



数据来源：工信部、国家统计局

## （二）电力传输产业

### 1、业务情况

电力传输产业包含电力工程总承包、汽车线束、超导、电缆、特缆等，经过多年的统筹布局，形成了“海外电力工程—汽车线束—超导—电线电缆”协同发展的产业格局，并不断推动新能源、新材料的创新发展和转型升级。具体情况如下：

#### （1）海外电力工程

公司专注于电站和输变电网的海外电力工程总承包，集设计、供货、安装、调试到维护服务的一体化解决方案服务商。

该业务采取“工程设计+设备采购+土建施工+安装调试+运营维护”的经营模式，专注于发电、变电、输电和配电的电力工程，市场以南亚孟加拉为中心、东非以埃塞俄比亚为中心辐射周边地区，长期扎根这些“一带一路”沿线国家。目前积极建设“孟加拉国家电网公司电网升级改造”项目，逐步加大市场开拓力度，积极争取新项目储备。



图 7：孟加拉 300MW 联合循环电站

图 8：孟加拉 132kv 变电站

#### （2）汽车线束

公司主要从事汽车高低压整车线束的设计研发、生产制造和销售。公司产品属于定制型产品，不同整车厂商及其不同车型均有着不同的设计方案和质量标准，当前公司生产线束涵盖整车，主要包括：车身总成线束、仪表板线束、门控系统线束、安全气囊线束、车顶线束、车前线束、电喷发动机线束、新能源高压线束、电池包线束、特种线束等多个产品类型。

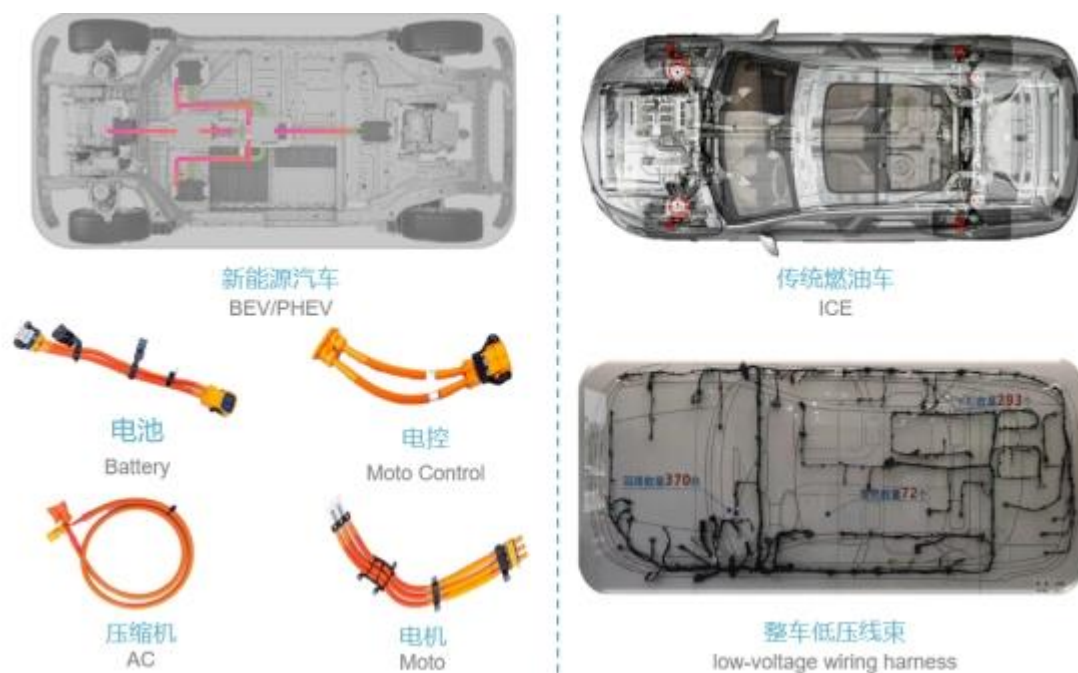


图 9：新能源和传统燃油车汽车线束

主要客户为上汽大众、上汽通用、沃尔沃、UZAUTO（乌兹别克斯坦国有汽车集团）等传统主机厂和比亚迪、飞凡汽车、东风猛士、小鹏汽车、吉祥智驱等新能源汽车主机厂，以及康明斯商用车发动机、延锋国际、佛吉亚、博泽、安道拓等二次配套客户。除传统制造业的采购、生产、销售形式外，同步研发、设计和销售是汽车线束行业特有的经营模式。公司通过招投标方式与客户签订合同，获得量产供应商合作关系，并根据客户的需求提供线束产品，与下游客户结为供应链伙伴，实现产品销售。

### （3）超导产业

东部超导主营产品是第二代高温超导带材及超导应用产品。二代高温超导带材可广泛应用于能源、电力、交通、医疗、军事、重大科学工程等领域。



图 10：二代高温超导带材



图 11：二代高温超导带材

公司在第二代高温超导带材上采用了国内独有的 IBAD+MOCVD 的技术路线，研发出多种稀土替代和掺杂技术，所制备的超导材料磁通钉扎性能优异，在长度以及低温磁场下性能方面达到了国内外领先水平。目前产品主要应用在超导感应加热、超导磁拉单晶、可控核聚变磁体、超导电力装备等领域，保持与江西联创光电、能量奇点、核工业西南物理研究院、国家电网等客户的密切

合作关系。随着超导产业的发展，超导材料产业正在加速产业化落地。

#### (4) 电线电缆

产品覆盖射频电缆、泄漏电缆、工业控制缆、计算机电缆、光伏电缆、风能电缆、储能电缆、耐火电缆、总线电缆、汽车用高低压电缆、传感器、汽车总线、军工及特种电缆等。

业务模式为通过与客户签订合同的方式直接销售产品，同时根据客户对于产品的规格、型号、长度、性能的要求，实行“以销定产”。同时，公司重点在工业控制电缆产品上进行布局，生产应用于自动化设备电缆，已形成一定销售规模。报告期内，公司电线电缆产品线进一步丰富，经营状况稳健。




图 12: 工业装备电缆



图 13: 风能电缆

## 2、行业情况

### (1) 海外工程市场平稳向上，未来可期

根据商务部对外投资和经济合作司网站的统计数据：①2024 年 1-6 月，我国对外承包工程业务完成营业额 5133.4 亿元人民币，同比增长 4.7%（以美元计为 722.5 亿美元，同比增长 2.2%），新签合同额 8209.2 亿元人民币，同比增长 25.1%（以美元计为 1155.4 亿美元，同比增长 22%）。②2024 年 1-6 月，对外承包工程方面，我国企业在“一带一路”共建国家新签承包工程合同额 6632.6 亿元人民币，同比增长 21.5%（以美元计为 933.5 亿美元，同比增长 18.5%）；完成营业额 4186.3 亿元人民币，同比增长 3.2%（以美元计为 589.2 亿美元，同比增长 0.7%）。

2024 上半年，我国对外承包工程业务加速实施，完成营业额快速增加，新签合同额大幅增长，特别是在“一带一路”沿线市场的表现尤为明显。但受世界经济和局部政治影响，行业不确定性风险仍很高。



数据来源：商务部数据统计

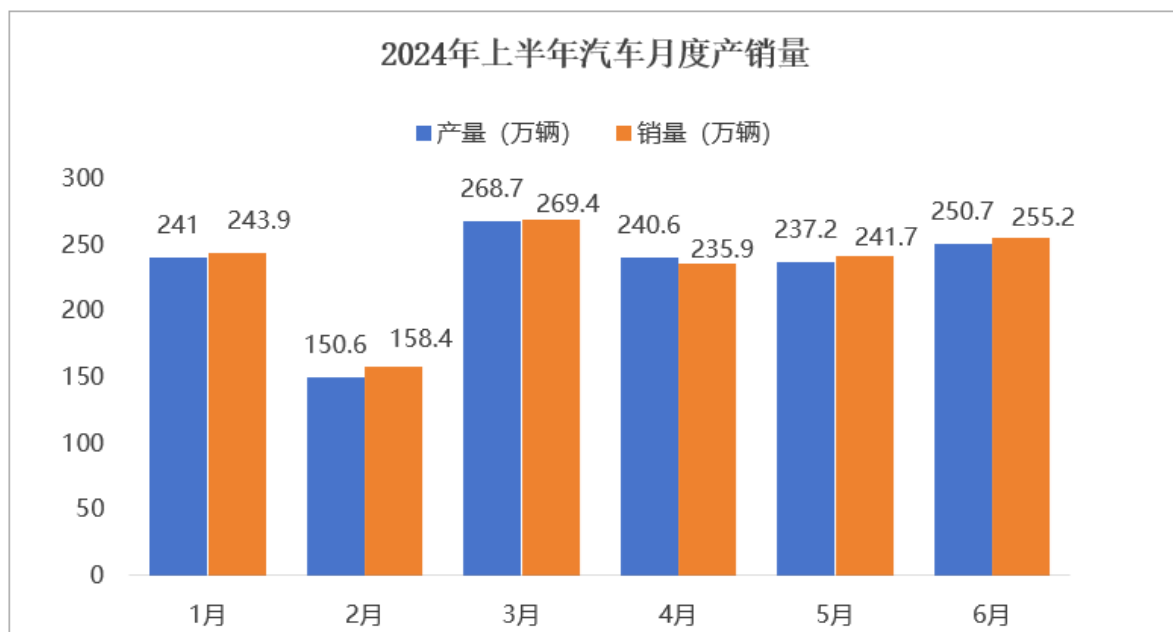


数据来源：商务部数据统计

## (2) 汽车市场产销量稳增，新能源汽车业务持续扩张

据中国汽车工业协会分析，2024年上半年，国内销量同比微增，终端库存高于正常水平；汽车出口保持快速增长，对拉动市场整体增长贡献显著，新能源汽车出口增速明显放缓；新能源汽车产销继续保持较快增长，市场占有率稳步提升。据中汽协发布的最新数据显示，2024年上半年，汽车产销分别完成 1389.1 万辆和 1404.7 万辆，同比分别增长 4.9% 和 6.1%；新能源汽车产销分别完成 492.9 万辆和 494.4 万辆，同比分别增长 30.1% 和 32%。

2024年1-6月，汽车出口 279.3 万辆，同比增长 30.5%；新能源汽车出口 60.5 万辆，同比增长 13.2%；传统燃料汽车出口 218.8 万辆，同比增长 36.2%。



数据来源：中汽协会行业信息部

### (3) 超导应用产业化加速落地

高温超导技术是全球 21 世纪的高新前沿技术，具有广阔的应用前景和巨大的市场潜力。第二代高温超导带材及其应用产品将强势赋能如核聚变、磁体、电网、风电、交通、医疗、军事、重大科学工程等前沿科技领域，能够高效促进产业升级并加快新旧动能转换。

由工信部、科技部、自然资源部联合发布的《十四五原材料工业发展规划》提出发展超导材料前瞻布局，强化应用领域的支持和引导，明确了超导材料在现代产业中的定位。国家围绕着超导材料的顶层设计政策密集出台，鼓励和规范着行业健康有序发展。2023 年末，中核集团牵头，由 25 家央企、科研院所、高校等组成的可控核聚变创新联合体正式宣布成立。2024 年 6 月末，由国务院国资委指导，中国有色集团主办的超导材料创新联合体联合攻关及原创技术策源地大会在北京成立并举行会议。

近年来对二代高温超导带材的市场化应用逐渐增多。在磁约束可控核聚变、超导感应加热炉、超导磁拉单晶炉，超导磁体、超导电机先后成立了多家超导应用端的创新企业，并获得大量融资，技术创新方面取得了显著成就。由能量奇点研发建造的全球首台全高温超导托卡马克装置——洪荒 70 成功实现等离子体放电，星环聚能作为致力于聚变能商业应用及技术开发的创新型企业，在高温超导磁体、重复重联运行方式和非感应启动等关键聚变工程和物理领域取得了显著进展。市场方面对于高温超导带材需求迅速提升，国内外超导带材生产企业均启动扩产建设，为未来市场需求做好准备。

### (4) 电线电缆行业成熟，市场规模保持小幅平稳增长

我国电线电缆行业是国民经济最大的配套行业之一，是机械行业中仅次于汽车的第二大细分行业，市场规模超万亿元。近年来，伴随着我国经济的快速增长以及工业化、城镇化进程的加快，带动了电力、石油、化工、城市轨道交通、汽车、建筑、新能源及船舶等行业的快速发展，特别



是电网改造加快以及特高压工程相继投入建设，保证了电线电缆行业持续的平稳增长态势。

## 二、报告期内核心竞争力分析

√适用 □不适用

### （一）以趋势为导向，抢抓行业新机遇

公司紧密跟随国家政策和市场发展趋势，确立了光通信和电力传输两大核心产业，致力于培育创新生产力，为公司的高质量发展奠定坚实基础。光通信领域覆盖了光芯片、光器件、光模块、光棒、光纤、光缆及大数据的采集、分析与应用。电力传输领域则包括电力工程总承包、汽车线束、超导技术、电缆和特种电缆等。两大产业相互促进，实现了协同发展。

公司业务与国家政策紧密相连，涵盖了“互联网+”、“5G”、“数字中国”、“新能源”、“新基建”、“一带一路”、“中孟缅印经济走廊”、“车联网”、“绿色消费”、“新材料”、“物联网”、“大数据”以及“东数西算”等关键产业规划。公司密切关注并响应国家产业政策，为“十四五”规划期间的业务拓展和战略管理提供了坚实的支撑和指导。

### （二）以创新为主线，持续推进企业高质量发展

公司深化自主创新，补强融合，在产业整合、技术攻关、设备引进、项目开发等关键领域成就显著。2024 年公司获得“制造业单项冠军企业”、“中国光纤光缆最具竞争力企业 10 强”以及“电子信息产业链党建联盟成员单位”、“吴江区关键核心技术攻关优秀企业奖”。作为光通信领域的领军企业之一，公司连续 17 年入选中国光通信和光纤光缆最具竞争力企业前 10 强，同时跻身“2023 年江苏民营企业制造业 100 强”、“2023 年江苏民营企业创新 100 强”。公司运营的“永鼎光通信智慧产业园”和“永鼎数字经济智慧产业园”分别被评为“苏州市数字化转型示范园区”和“苏州市数字经济特色产业园”，并荣获苏州市“推动数字经济时代产业创新集群发展工作”先进集体的称号。

公司加大在数字化转型和智能化改造方面的投入，以提升生产效率和产品品质。永鼎电气、永鼎光纤、江苏光电子被评为“江苏省专精特新中小企业”，东部超导荣获了“苏州市知识产权强企培育工程”，永鼎股份荣获了“苏州市 2024 年度创新型中小企业”。

在光电子领域，公司构建了芯片、器件、模块、系统集成全产业链布局，成功研制了波分产品 50G PON Filter。在超导领域，公司自主研发的全国产化 MOCVD 核心设备开始批量制造，并取得了多项发明专利，国内首条高温超导直流电缆成功通电投运。

### （三）以人才为驱动，构建产学研一体化发展

公司依托国家级企业技术中心和博士后科研工作站等创新平台，汇聚了众多优秀创新人才。在超导技术领域，公司通过引进高端专业人才，构建了强大的人才梯队，并与中科院电工所、苏州大学、南京师范大学等科研院所建立了紧密的合作关系。利用高校的科学仪器共享平台，公司积极开展高温超导材料长带的产业化制备技术研究、现有技术的再创新以及高端产业化人才的培养与引进。

近年来，公司新型电气先进技术研究院不断扩展研发领域，从通信线缆产品延伸至光棒光纤、

通信设备、光电器件、通信软件、新能源汽车线束产品。公司与南京邮电大学合作成立的“南邮-永鼎 5G 应用技术研究院”，致力于推动 5G 信息应用的产业化。同时，依托高校平台，公司进行光芯片与模块等新产品的研发，加强了技术创新能力，拓展了研发领域，深化了产学研合作，为推动产业升级和高质量发展做出了重要贡献。

#### **（四）以优势为基础，蓄力发挥协同效应**

公司的主营业务包括线缆制造、通信器件研发制造及系统集成，并在大数据产业领域不断深耕，以扩大光通信产业的版图。公司从通信线缆制造向产业链高端延伸，覆盖通信全产业，成为综合解决方案提供商。公司已完成产业链、供应链和创新链的战略布局和优化升级，并将继续秉持“光电交融，协同发展”的战略理念。光通信产业的电线电缆制造对汽车线束、海外工程成本优化、市场规模扩大起到支撑作用，电力传输板块的汽车线束也促进了光通信产业的电线电缆应用。海外工程还带动了线缆产品出口，而超导产业则引领了线缆行业的前瞻性发展和先进产品的提前布局。各产业板块齐头并进，协同效应更加显著。

#### **（五）以信息为载体，深度推进工厂智能化升级**

公司继续深入推进两化融合，以信息化带动工业化、以工业化促进信息化，开展光棒公司 MES（制造执行）系统、成品仓智能仓储建设、工厂能源管理系统等项目建设，推动整个工厂的智能化数字化升级，打造“智能化、自动化、信息化、绿色化”生态工厂，全面提升企业整体智能制造水平和市场综合竞争力。公司旗下的金亭线束公司完成半自动贴标签机、自动盲栓机、物流 AGV（自动导引运输）系统等自动化生产设备的交付使用，推进生产信息化，将 WCS/MES（仓库控制/制造执行）系统落实到每一个工位，启动 PLM（产品生命周期管理）系统升级并稳步推进，实现 ERP（企业资源计划）财务模块全面上线运营进一步实现公司产能提升和技术升级。

#### **（六）以市场为支撑，全面开展品牌全球化运营**

公司具备敏锐的市场洞察力，根据市场需求和采购模式灵活组织生产经营，拥有强大的市场和销售团队。在国内通信产品市场，公司拥有超过三十年的市场基础，特别是在运营商市场长期深耕，市场基础扎实，国内办事处除西藏以外实现了全覆盖。公司持续深耕海外市场，铺设全球网络，整合全球资源。在满足客户综合需求的同时，与合作伙伴共赢。海外电力工程板块定位于东南亚和东非等“一带一路”沿线国家的新兴市场，不断创新升级“工程总承包”至“总承包+政府双优”的业务模式。主体公司永鼎泰富在海外工程领域被评为江苏省级服务贸易重点企业（工程承包和建筑服务领域）的首批入选企业。

### **三、经营情况的讨论与分析**

报告期内，公司紧密结合“数字中国”战略和全球“清洁低碳”经济趋势，坚持“光电交融，协同发展”的战略和“以人为本，以诚载信，质量为根，创新为魂”的价值观。公司以创新为核心，大力发展新质生产力。巩固了光棒、光纤、光缆、海外电力工程和汽车线束等传统业务的市场地位，并推动了激光器芯片、高温超导等高技术产业的发展，优化了产业结构。

在光通信领域，公司建立了从光芯片到光网络集成的全产业链，拓展至信息通信技术 ICT 应用和数据安全领域，提供全面的解决方案，满足客户需求。同时，公司加强数字化创新，提升了智能制造水平和市场竞争力。

在电力传输领域，公司扩大了“一带一路”沿线国家的海外电力工程布局，并积极开拓新能源汽车线束业务。高温超导产业化加速发展，公司加强研发，推动其在多个领域的应用。电线电缆业务稳健经营，产品品类迈向多元化。

报告期内，公司实现营业收入 18.21 亿元，同比减少 2.92%；实现归属于上市公司股东净利润 0.31 亿元，同比减少 22.19%。净利润变动的主要原因是：联营企业东昌投资受行业整体影响利润同比下降，投资收益同比减少 1,049.30 万元。主营业务方面，海外工程因孟加拉输变电项目完工结算，利润同比增加；其他板块整体利润与上年同期基本持平，公司主营业务板块经营稳健。

### （一）光通信产业

#### 1、光棒、光纤、光缆产业协同布局，提升市场竞争力

公司进一步完善光棒、光纤、光缆的全产业链布局，加大拓展运营商与非运营商市场，持续深耕海外市场。

报告期内：公司通过光棒、光纤、光缆的产业协同布局，增强了市场竞争优势。在研发方面，公司加大创新研发，持续推进新产品和新技术的应用，不断优化产品机构，丰富产品品类，增强企业竞争力。在绿色能源、氦气节俭、现场制氮、资源回收再利用等降本增效中取得丰硕成果。

在海外市场方面：公司继续稳固和拓展拉美市场，积极开拓欧洲和亚洲市场，持续跟踪各国市场需求、研判各区域不同政策，保持公司海外市场平稳健康发展。

#### 2、抢抓“数字经济”发展机遇，光芯片、光器件、光模块到系统集成产业链全面发展

公司在全产业链布局方面取得显著成果，特别是在光通信核心组件的生产和交付上，实现了规模化生产。激光器芯片的小批量交付也标志着公司技术实力的成熟。

报告期内，公司加速了超算中心业务的发展，特别是在高速光模块和 50G PON 光模块产品的研发及量产上取得了显著进展。这些成果不仅增强了公司在高速数据传输解决方案领域的竞争力，也为满足未来数据中心和网络基础设施的连接需求奠定了基础。

在 DWDM 滤光片领域，公司已实现批量出货，同时在 2nm 滤光片和高速激光器芯片方面获得了客户的认可，为公司在高端市场的进一步拓展提供了支撑。此外，公司在激光雷达领域的滤光片小批量出货，彰显了公司在自动驾驶和智能交通系统等新兴技术领域的潜力。

在 DCI 集成系统方面，公司推出的多款具有市场竞争力的产品，进一步巩固了其在数据中心互连解决方案市场地位。

#### 3、数据驱动发展：数智化战略与布局

公司以数据采集分析安全平台为发展核心，致力于产品和技术研发，全面拓展业务，以强化市场地位。在报告期内，公司通过参与国家专项工程、安全配套项目，以及推进 5G+LB0 综合数据智能应用，实现了数智化计算能力的市场拓展和战略布局，为下半年的项目实施打下了坚实基础。

同时,公司保持了在运营商行业的大数据应用稳定增长,并积极向 ICT 和数据安全领域拓展。为进一步巩固在运营商市场地位,公司将增加对智能算法、行业模型、高性能数据采集、工业物联网应用和安全态势感知等关键技术领域的研发投入,以提供综合的数据智能和数据安全服务解决方案,满足企业客户的多元化需求。

## **(二) 电力传输产业**

### **1、稳健运营、做专做精海外工程**

2008 年至今,公司累计承揽输变电和电站的总承包项目 48 个、合同额近 30 亿美元。在南亚以孟加拉国为中心辐射周边,在东非以埃塞俄比亚为中心辐射周边,长期扎根这些“一带一路”沿线国家。当前国际政治经济局势复杂多变,公司在谨慎稳妥策略基础上,适度投标竞标储备项目,稳固并深挖现有市场,精细化抓好现有项目,积累口碑,保证充裕的储备资金。

### **2、传统车型加速更替,新能源汽车线束业务持续提升**

公司汽车线束业务运营稳健。新能源汽车渗透率进一步提升,传统车型快速更替,公司与更多不同汽车主机厂、零部件厂展开合作,公司先后通过了东风、长安马自达、圣戈班、安道拓亚太等客户的体系认可。共有来自沃尔沃、UZAUTO、上汽大众、上汽通用、康明斯、延锋国际、徐工等多个项目,为公司今后的可持续发展打下良好的基础。

报告期内,公司旗下的金亭线束公司多台自动插接机、自动贴标签机、自动盲栓机、全液晶工装板、3D 打印设备已交付使用,物流 AGV(自动导引运输)系统完成交付并稳定运行,WCS/MES(仓库控制/制造执行)系统得到进一步优化,实现了 ERP(企业资源计划)财务模块全面上线运营。PLM 系统已正式上线运行,公司将重点建设生产信息化以及一体化运营管理平台。

### **3、高温超导产业化加速落地,关键应用领域取得多项重要进展**

公司持续提升高温超导带材性能,拓宽超导业务“护城河”,以市场推经营,以技术促产业,以核心能力优势和产业化能力获得政策支持,以科研和示范项目推进超导材料和产品的推广应用。

报告期内,高温超导带材及项目应用收入增加,产业化加速落地。公司以业内独有的磁通钉扎技术,研制应用于高温强磁场下的高载流超导带材,稳步推进高温超导材料在磁约束可控核聚变、超导感应加热以及磁拉单晶等领域的应用。公司与国家电网及政府部门紧密合作,借鉴首条高温超导电缆的成功经验,拓展超导应用,优化技术方案,推动超导项目的实用化发展。

上半年,公司大力建设人才梯队,引进高端人才,与中科院电工所、苏州大学、南京师范大学合作,依托高校大型科学仪器共享平台,进行高温超导材料长带、产业化制备技术的研发、现有技术的再创新、高端产业化人才的培养与引进等工作。

公司旗下东部超导作为“苏州市第二代高温超导带材及应用创新联合体”牵头单位,正与国内上下游产业紧密合作,着力解决二代高温超导关键共性技术难题,充分发挥创新联合体协同作用,以实现超导技术的广泛应用和产业的持续升级。

### **4、电线电缆业务稳健经营,产品品类持续丰富**

面对竞争激烈的电线电缆市场,公司在原有市场的基础上,继续在工业制动力化电缆、新能源

电缆、汽车用高温电线、军工用电缆、特种电缆、5G 通讯用电缆、泄漏电缆等领域上稳健发展，立足于国内市场，不断开拓国际市场。报告期内，公司电线电缆产品线进一步丰富，经营状况稳健。

**报告期内公司经营情况的重大变化，以及报告期内发生的对公司经营情况有重大影响和预计未来会有重大影响的事项**

适用 不适用

#### 四、报告期内主要经营情况

##### (一) 主营业务分析

##### 1 财务报表相关科目变动分析表

单位：元 币种：人民币

科目	本期数	上年同期数	变动比例 (%)
营业收入	1,821,482,361.87	1,876,225,373.14	-2.92
营业成本	1,497,241,408.92	1,600,934,871.45	-6.48
销售费用	38,782,199.18	33,732,777.60	14.97
管理费用	109,641,134.56	106,921,734.34	2.54
财务费用	37,453,600.56	40,013,528.56	-6.4
研发费用	109,886,332.22	99,251,201.81	10.72
经营活动产生的现金流量净额	-394,598,751.77	49,112,721.27	-903.46
投资活动产生的现金流量净额	-127,581,084.18	-87,316,612.11	不适用
筹资活动产生的现金流量净额	432,494,994.35	100,117,578.98	331.99

销售费用变动原因说明：主要系本期拓展业务，差旅费用同比增加。

研发费用变动原因说明：主要系本期新能源汽车的整车线束、发动机线束及预研项目的研发投入增加。

经营活动产生的现金流量净额变动原因说明：主要系海外工程孟加拉国家电网项目与业主和供应商的结算时间差所致。

投资活动产生的现金流量净额变动原因说明：主要系上年同期收到处置子公司股权款，本期无此项现金流。

筹资活动产生的现金流量净额变动原因说明：主要系本期银行融资取得的现金增加。

##### 2 本期公司业务类型、利润构成或利润来源发生重大变动的详细说明

适用 不适用

##### (二) 非主营业务导致利润重大变化的说明

适用 不适用

## (三) 资产、负债情况分析

√适用 □不适用

## 1. 资产及负债状况

单位：元

项目名称	本期期末数	本期期末数 占总资产的 比例 (%)	上年期末数	上年期末数占 总资产的比例 (%)	本期期末金额较 上年期末变动比 例 (%)	情况说明
交易性金融资产	28,787,156.84	0.34	1,666,200.02	0.02	1,627.71	主要系本期购入购买的理财产品增加。
应收票据	28,680,786.33	0.34	93,707,610.25	1.12	-69.39	主要系本期票据到期较多所致。
应收款项融资	20,881,775.31	0.25	35,931,655.44	0.43	-41.88	主要系本期银行承兑汇票结算增加。
预付款项	109,781,268.98	1.31	78,003,727.87	0.93	40.74	主要系本期预付材料款增加。
开发支出	12,694,765.91	0.15	9,019,717.98	0.11	40.74	主要系本期资本化的研发投入增加。
预收款项	293,613.14	0.00	554,475.84	0.01	-47.05	主要系预收房租款减少。
合同负债	119,327,845.84	1.42	492,924,707.35	5.88	-75.79	主要系本期海外工程结算所致。
应付职工薪酬	32,239,024.42	0.38	48,374,547.54	0.58	-33.36	主要系上年底计提的绩效工资，在本期支付。
一年内到期的非流动 负债	288,636,844.27	3.43	211,743,752.33	2.52	36.31	主要系本期增加一年内到期的应付债券所致。
其他流动负债	23,525,063.62	0.28	57,841,307.89	0.69	-59.33	主要系已背书未终止确认的应收票据减少。
长期借款	868,105,351.39	10.32	593,862,171.24	7.08	46.18	主要系本期新增银行长期借款。
应付债券	0.00	0.00	249,668,136.69	2.98	-100.00	主要系本期一年内到期的应付债券重分类至一年内到期的非流动负债。

**2. 境外资产情况**

□适用 √不适用

**3. 截至报告期末主要资产受限情况**

√适用 □不适用

单位：元

项目	期末账面价值	受限原因
货币资金	304,123,123.59	保证金、质押定期存款
应收票据	2,610,978.13	质押票据
其他非流动资产	106,650,000.00	借款质押1年以上大额存单
固定资产	819,394,617.27	抵押借款
无形资产	65,390,689.53	抵押借款
合计	1,298,169,408.52	

**4. 其他说明**

□适用 √不适用

**(四) 投资状况分析****1. 对外股权投资总体分析**

√适用 □不适用

公司长期股权投资期初余额 1,267,711,208.63 元，期末余额 1,287,048,066.64 元，期末比期初增加 19,336,858.01 元。主要系：

(1) 公司从联营企业上海东昌投资发展有限公司获得投资收益 4,836,990.86 元，净增加长期股权投资 4,836,990.86 元；

(2) 公司从联营企业苏州高新区鼎丰咨询管理有限公司（原名：苏州高新区鼎丰农村小额贷款有限公司）获得投资收益 -59,508.41 元，减少投资 4,095,000.00 元，净减少长期股权投资 4,154,508.41 元；

(3) 公司对联营公司苏州波特尼电气系统有限公司获得投资收益 22,704,348.39 元，净增加长期股权投资 22,704,348.39 元；

(4) 公司从联营企业武汉永鼎光通科技有限公司获得投资收益 -4,250,469.05 元，净减少长期股权投资 4,250,469.05 元；

(5) 公司从联营企业永鼎行远（南京）信息科技有限公司获得投资收益 215,842.99 元，净增加长期股权投资 215,842.99 元；

**(1).重大的股权投资**

□适用 √不适用

**(2).重大的非股权投资**

□适用 √不适用

**(3).以公允价值计量的金融资产**

√适用 □不适用

单位：元 币种：人民币

资产类别	期初数	本期公允价值变动损益	计入权益的累计公允价值变动	本期计提的减值	本期购买金额	本期出售/赎回金额	其他变动	期末数
其他非流动金融资产	42,827,731.61							42,827,731.61
应收款项融资	35,931,655.44					15,049,880.13		20,881,775.31
其他	1,666,200.02	1,563,089.40			26,116,641.94	558,774.52		28,787,156.84
合计	80,425,587.07	1,563,089.40			26,116,641.94	15,608,654.65		92,496,663.76

证券投资情况

□适用 √不适用

证券投资情况的说明

□适用 √不适用

私募基金投资情况

□适用 √不适用

衍生品投资情况

□适用 √不适用

**(五) 重大资产和股权出售**

□适用 √不适用



**(六) 主要控股参股公司分析**

√适用 □不适用

## (1) 主要子公司分析

单位：万元 币种：人民币

公司全称	业务性质	主要产品或服务	注册资本	总资产	净资产	净利润
苏州永鼎投资有限公司	贸易投资	基础设施投资、房地产投资等	8,000	6,902.40	6,781.37	-268.93
江苏永鼎电气有限公司	制造业	电线的生产和销售	5,000	20,486.16	1,725.43	-48.04
江苏永鼎盛达电缆有限公司	制造业	电线的生产和销售	10,000	10,311.06	4,234.28	853.73
江苏永鼎泰富工程有限公司	电气进出口	输变电设备销售、进出口	10,000	111,189.92	60,856.62	6,570.16
上海金亭汽车线束有限公司	制造业	汽车线束的生产、销售	10,000	166,068.39	60,855.28	4,571.40
苏州永鼎线缆科技有限公司	制造业	通信产品的研制、生产	5,000	24,374.45	3,614.09	3.55
北京永鼎致远网络科技有限公司	软件开发	软件开发	5,550	27,429.92	26,526.25	-374.19
江苏永鼎光纤科技有限公司	制造业	光纤产品的研制、生产	5,000	17,749.47	-2,265.38	-2,110.40
东部超导科技（苏州）有限公司	制造业	研发、生产、销售超导产品	6,000	26,176.12	-2,425.70	-1,314.92
武汉永鼎汇谷科技有限公司	制造业	光器件等	5,000	18,822.33	3,717.60	-212.27
武汉永鼎光电子集团有限公司	制造业	光器件等	5,000	36,311.86	5,657.53	-771.70

## (2) 单个子公司或参股公司的净利润对公司净利润影响达10%以上

单位：万元 币种：人民币

公司全称	营业收入	营业利润	净利润	控股子公司对上市公司投资收益的贡献	控股子公司实现的投资收益占上市公司净利润的比重(%)
上海金亭汽车线束有限公司	55,583.25	4,561.79	4,571.40	4,571.40	146.05
上海东昌投资发展有限公司	400,451.23	1,310.86	1,245.67	483.70	15.45
江苏永鼎盛达电缆有限公司	8,306.36	852.71	853.73	597.61	19.09
江苏永鼎泰富工程有限公司	14,645.21	7,783.70	6,570.16	3,350.78	107.06

(3) 单个子公司或参股公司的经营业绩与上一年度报告期内相比变动在 30%以上

单位：万元 币种：人民币

公司全称	本期净利润	上年同期净利润	增减金额	原因说明
苏州永鼎投资有限公司	-268.93	443.80	-712.73	主要系上年同期联营企业上海安旻通凯卖出软通动力股票，取得收益较高。
江苏永鼎电气有限公司	-48.04	-487.90	439.86	主要系本期调整销售结构，销售业绩增长。
江苏永鼎盛达电缆有限公司	853.73	205.60	648.13	主要系本期政府补助较上年同期增加所致。
江苏永鼎泰富工程有限公司	6,570.16	4,139.89	2,430.27	主要系孟加拉输变电项目完工结算所致。
苏州永鼎线缆科技有限公司	3.55	40.68	-37.13	主要系原材料铜价格上涨，而运营商售价的调价机制未及时跟上，导致毛利有所下降。
江苏永鼎光纤科技有限公司	-2,110.40	-350.04	-1,760.36	主要系受行业整体影响，销量及价格低于上年同期。
东部超导科技（苏州）有限公司	-1,314.92	-814.69	-500.23	主要系上半年扩产导致成本增加利润减少。
武汉永鼎汇谷科技有限公司	-212.27	-92.49	-119.78	主要系本期财务利息增加所致。
永鼎寰宇（国际）有限公司	-292.66	-176.80	-115.86	主要系海外市场竞争加剧，订单减少。
武汉永鼎光电子集团有限公司	-771.70	-1,818.69	1,046.99	主要系本期销售略好于上年同期，亏损减少。
江苏永鼎精密光学材料有限公司	52.63	231.71	-179.08	主要系本期销售价格较上年同期下降。

## (七) 公司控制的结构化主体情况

适用 不适用

## 五、其他披露事项

### (一) 可能面对的风险

适用 不适用

#### 1、外部风险

当前，国际政治经济环境充满复杂性和不确定性，特别是在美国加大对中国高新产业制裁的背景下，经济稳定性面临更多挑战，公司海外项目面临风险。为此，公司正积极巩固在传统市场的领先地位，并通过推出新产品和拓展新业务来进一步挖掘市场潜力。同时，公司紧抓“新基建”、“新能源”、“新材料”等领域的新机遇，专注于 5G 应用需求，稳步推进经营管理工作，以减轻外部环境对公司的负面影响。

#### 2、政策风险

公司紧跟国家产业政策、行业布局规划，在光纤光缆领域的客户集中度较高，相对而言比较依赖运营商市场，非运营商市场开发有待进一步提升，所以政策的调整可能导致公司在研发方向、产能调配、扩充计划等方面出现略微滞后。为此，公司将加大对国家相关政策的解读和延伸，提前把握好市场动向，深入了解市场中的大客户需求，在上下游的协同变化中，提升市场的预判能力。

#### 3、市场风险

由于电信运营商市场招标集采迟滞，非运营商市场竞争日益激烈，以及海外市场存在不稳定的风险，导致终端产品价格不及预期，光纤光缆业绩不确定性增大。另外，大型央企和外资企业在技术、设备和资金等方面仍占据着较大优势，国内实体产业联盟分化日益明显，海外工程的竞标压力持续增加，价格战不可避免地日益激烈。

#### 4、竞争风险

我国电线电缆行业企业众多，行业内各大厂家及其产品高度分散，市场、业务、产品不够集中，竞争影响因素不确定性较高。目前来看，国内绝大多数中低压电缆产品的技术含量不高，供需关系可能出现不平衡，且由于中低端电缆产品对设备投资的要求不高，导致门槛较低，企业之间的竞争极为激烈，公司面临一定程度的竞争风险。

公司将高端线缆、特种电缆作为重点，寻找灵活多变的经营模式，以产品定制化创新带动产业模式创新。

#### 5、供应链风险

光纤光缆需求持续数年的高速增长，以致主要供应商纷纷计划继续扩张产能，如果出现超预期扩产，可能导致供给过剩。面临 5G 建设，运营商资本开支压力较大，可能导致需求下滑。目前，汽车线束行业进入存量博弈阶段，竞争日趋白热化，且竞争方式正在逐渐从此前的价格竞争转变为以价格、品牌、技术、服务交叉融合的综合差异化竞争。此外，在原材料采购、生产加工、市

场开拓、综合管理以及运营效率方面可能面临库存过多及经营风险。

## 6、产业化风险

目前超导带材的制备成本仍然较高，商业化进程有一定的不确定性，有可能导致公司目标达成不及预期，也会给公司收入带来负面影响。行业产业化的不确定性给制备材料稳定供应、人才队伍建设等方面带来一定的挑战。为此，公司将完善各项管理制度，丰富人才队伍激励手段，打造供应商管理体系网络，优化生产工艺，不断降低成本，密切联系客户，科学分析市场需求，努力争取政府支持，采用多管齐下的方式来降低产业化进程中的各种风险，提高公司在高温超导研发领域的美誉度，巩固公司在超导带材、超导电缆、超导限流器和超导电机等细分领域的行业地位。

### (二) 其他披露事项

适用 不适用

## 第四节 公司治理

### 一、股东大会情况简介

会议届次	召开日期	决议刊登的指定网站的查询索引	决议刊登的披露日期	会议决议
2024 年第一次临时股东大会	2024 年 3 月 27 日	www.sse.com.cn	2024 年 3 月 28 日	审议通过了《关于为控股股东提供担保暨关联交易的议案》；《关于修订〈公司董事会议事规则〉的议案》；《关于修订〈公司独立董事工作制度〉的议案》；《关于修订〈公司募集资金管理办法〉的议案》；《关于修订〈公司关联交易管理制度〉的议案》；《关于变更注册资本并修订〈公司章程〉的议案》；《关于制定〈公司会计师事务所选聘制度〉的议案》。
2023 年年度股东大会	2024 年 5 月 24 日	www.sse.com.cn	2024 年 5 月 25 日	审议通过了《公司 2023 年度董事会工作报告》；《公司 2023 年度监事会工作报告》；《公司 2023 年度财务决算报告》；《公司 2023 年度利润分配预案》；《公司 2023 年年度报告及年度报告摘要》；《关于公司董事 2023 年度薪酬的议案》；《关于公司监事 2023 年度薪酬的议案》；《关于公司 2024 年度向银行等金融机构申请综合授信额度的议案》；《关于控股股东为公司年度申请银行授信提供担保预计暨关联交易的议案》；《关于为控股股东提供担保暨关联交易的议案》；《关于公司为子公司年度申请授信提供担保预计的议案》；《关于公司续聘 2024 年度审计机构的议案》；《关于变更注册资本并修订〈公司章程〉的议案》；《公司 2023 年度内部控制审计报告》。

#### 表决权恢复的优先股股东请求召开临时股东大会

适用 不适用

#### 股东大会情况说明

适用 不适用

(一)公司 2024 年第一次临时股东大会现场会议于 2024 年 3 月 27 日下午 15 时 00 分在江苏省苏州市吴江区汾湖高新区江苏路 1 号永鼎股份总部大楼二楼会议室召开。本次会议采用现场投票和网络投票相结合的表决方式，参加本次股东大会的股东和代理人人数共 5 人，代表股份 449,102,050 股，占公司表决权股份总数的 31.98%，其中，出席现场会议的股东和代理人人数 2 人，代表股份 383,654,665 股，占公司表决权股份总数 27.32%；通过网络投票出席会议的股东人数 3 人，代表股份 65,447,385 股，占公司表决权股份总数的 4.66%。符合《公司法》及《公

司章程》的规定。

(二)公司 2023 年年度股东大会现场会议于 2024 年 5 月 24 日下午 14 时 30 分在江苏省苏州市吴江区汾湖高新区江苏路 1 号永鼎股份总部大楼二楼会议室召开。本次会议采用现场投票和网络投票相结合的表决方式,参加本次股东大会的股东和代理人人数共 5 人,代表股份 449,747,550 股,占公司表决权股份总数的 32.02%,其中,出席现场会议的股东和代理人人数 2 人,代表股份 383,654,665 股,占公司表决权股份总数的 27.31%;通过网络投票出席会议的股东人数 3 人,代表股份 66,092,885 股,占公司表决权股份总数的 4.71%。符合《公司法》及《公司章程》的规定。

## 二、公司董事、监事、高级管理人员变动情况

适用 不适用

公司董事、监事、高级管理人员变动的情况说明

适用 不适用

## 三、利润分配或资本公积金转增预案

### 半年度拟定的利润分配预案、公积金转增股本预案

是否分配或转增	否
每 10 股送红股数 (股)	0
每 10 股派息数(元) (含税)	0
每 10 股转增数 (股)	0
利润分配或资本公积金转增预案的相关情况说明	
无	

## 四、公司股权激励计划、员工持股计划或其他员工激励措施的情况及其影响

### (一) 相关股权激励事项已在临时公告披露且后续实施无进展或变化的

适用 不适用

事项概述	查询索引
关于股权激励限制性股票回购注销实施公告	具体内容详见公司于 2024 年 1 月 26 日在《上海证券报》《证券日报》及上海证券交易所网站 ( <a href="http://www.sse.com.cn">www.sse.com.cn</a> ) 披露的相关公告。
2024 年 4 月 25 日,公司召开第十届董事会第六次会议,审议通过了《关于回购注销部分已获授未解锁限制性股票的议案》	具体内容详见公司于 2024 年 4 月 27 日在《上海证券报》《证券日报》及上海证券交易所网站 ( <a href="http://www.sse.com.cn">www.sse.com.cn</a> ) 披露的相关公告。
关于股权激励限制性股票回购注销实施公告	具体内容详见公司于 2024 年 6 月 20 日在《上海证券报》《证券日报》及上海证券交易所网站 ( <a href="http://www.sse.com.cn">www.sse.com.cn</a> ) 披露的相关公告。

### (二) 临时公告未披露或有后续进展的激励情况

股权激励情况

适用 不适用

其他说明

适用 不适用

员工持股计划情况

适用 不适用

其他激励措施

适用 不适用

## 第五节 环境与社会责任

### 一、环境信息情况

#### (一) 属于环境保护部门公布的重点排污单位的公司及其主要子公司的环保情况说明

适用 不适用

#### (二) 重点排污单位之外的公司环保情况说明

适用 不适用

##### 1. 因环境问题受到行政处罚的情况

适用 不适用

##### 2. 参照重点排污单位披露其他环境信息

适用 不适用

公司及子公司不属于环境保护部门公布的重点排污单位的公司。公司严格遵守国家和地方的环境保护法律法规，在各个生产经营环节认真执行环保措施。公司注重生产对环境的影响，坚持贯彻落实环保相关法规政策，不断完善环保管理体制，从生产源头减少废物排放，促进公司经济效益、社会效益、环境效益的协调发展。

###### (一) 主要污染物及特征污染物

(1) 主要污染物：废水，废气。

废水特征污染物：氨氮、COD 等。

废气特征污染物：非甲烷总烃、颗粒物。

###### (2) 排放方式：

废气为有组织排放，均通过环保净化装置处理后达标排放。

废水为生活污水，接管至市政管网，进入芦墟污水处理厂处理排放。

###### (3) 排放口数量及分布情况：

废气排放口有 2 个，均有处理设施，均为一般排放口。

废水排放口有 1 个，位置在一区产业园北侧围墙处。

###### (4) 执行的污染物排放标准

废气执行标准：《大气污染物综合排放标准》(DB4041-2021) 非甲烷总烃 60mg/M<sup>3</sup>，颗粒物 20mg/M<sup>3</sup>。

废水执行标准：GB/T 31962-2015 污水排入城镇下水道水质标准 COD 500mg/L、氨氮 45mg/L。

###### (5) 排污许可证及要求

公司已申报固定污染源排污登记，登记回执编号：913200001347789857001Y，排放口均为一般排放口，无排放总量要求。

(二) 公司始终坚持“安全第一、预防为主、综合治理”方针，牢固树立安全发展理念，深入开展安全环保隐患排查治理工作，强化安全生产宣传，使安全环保管理工作有序推进，安全形势保持平稳。安全工作没有终点，永远在“路上”，努力打造“人人要安全、人人懂安全、人人保



安全”的安全环保新局面，努力构建持续稳定向好的安全生产局面。

(三) 公司积极实行安全环保自行监测，建立健全基础环保台账、危废管理台账、环境安全隐患排查治理档案，2024 年 1 至 6 月环保设施运行正常，定期进行检查与维护保养，污染物均达标排放。

(四) 建立健全突发环境事件应急预案：根据《中华人民共和国环境保护法》、《中华人民共和国突发事件应对法》、《突发环境事件应急预案管理暂行办法》、《企事业单位和工业园区突发环境事件应急预案编制导则》(DB32/T3975-2020)等法律法规、标准规范的要求，为提高本公司防范和处置突发环境事件的能力，建立紧急情况下的选择、科学、有效的组织抢险、救援的应急机制，控制事态的蔓延，减少环境危害，保障公众健康和环境安全。本预案于 2020 年 7 月 17 日颁布并实施。

### 3. 未披露其他环境信息的原因

适用 不适用

#### (三) 报告期内披露环境信息内容的后续进展或变化情况的说明

适用 不适用

#### (四) 有利于保护生态、防治污染、履行环境责任的相关信息

适用 不适用

公司积极响应国家号召，推动绿色制造体系建设，积极推行绿色工厂的申报和创建工作。2018 年 10 月，江苏永鼎股份有限公司被工信部评定为国家级“绿色工厂”；2020 年 9 月，室外光缆产品被工信部认定为“绿色设计产品”，同年 12 月，江苏永鼎盛达电缆有限公司被评定为江苏省“绿色工厂”；2021 年 12 月，江苏永鼎光纤科技有限公司、金亭汽车线束（苏州）有限公司被评定为江苏省“绿色工厂”；2022 年 1 月，江苏永鼎盛达电缆有限公司的柔性电气连接线被工信部认定为“绿色设计产品”；2023 年 12 月，江苏永鼎电气有限公司被评定为江苏省“绿色工厂”。今后，公司还将在其他分子公司继续推行绿色工厂的申报及创建工作，充分发挥以点带面的示范作用。

#### (五) 在报告期内为减少其碳排放所采取的措施及效果

适用 不适用

公司一直积极力行绿色产业，“绿色制造、绿色产品”是永鼎品牌的基本定位，公司以实际行动倡导“节能、安全、环保”，在打造绿色工厂的同时呼吁所有领导、员工自觉学习、遵守环境保护法律法规及有关规定，正确看待和处理生产与保护环境之间的关系，坚持“安全第一、预防为主、综合治理”的方针，提倡车间清洁生产、循环利用，从源头上尽量消灭污染物，认真执行“谁污染，谁治理”的原则。公司组织生产最大限度地节约和综合利用资源和能源，减少三废排放，不断完善 OA 系统，逐步实现办公无纸化，降低污染影响，搞好技术革新和综合利用，通过加强管理，杜绝跑、冒、滴、漏，把“三废”减少和消灭，在生产过程中，追求“零事故、零伤害、

零污染”，履行社会责任，建设环境友好型企业。

## 二、巩固拓展脱贫攻坚成果、乡村振兴等工作具体情况

适用 不适用

## 第六节 重要事项

### 一、承诺事项履行情况

#### (一) 公司实际控制人、股东、关联方、收购人以及公司等承诺相关方在报告期内或持续到报告期内的承诺事项

√适用 □不适用

承诺背景	承诺类型	承诺方	承诺内容	承诺时间	是否有履行期限	承诺期限	是否及时严格履行	如未能及时履行应说明未完成履行的具体原因	如未能及时履行应说明下一步计划
与重大资产重组相关的承诺	解决同业竞争	永鼎集团实际控制人	关于避免同业竞争的承诺函：在承诺函签署之日,本方及本方直接或间接控制的子企业(发行人及其控股子公司除外,下同)均未生产、开发任何与发行人生产的产品构成竞争或可能构成竞争的产品,未直接或间接经营任何与发行人经营的业务构成竞争或可能构成竞争的业务,也未参与投资于任何与发行人生产的产品或经营的业务构成竞争或可能构成竞争的其他企业;在持有发行人 5%及以上股份期间,其本方及本方直接或间接控制的子企业将不生产、开发任何与发行人生产的产品构成竞争或可能构成竞争的产品,不直接或间接经营任何与发行人经营的业务构成竞争或可能构成竞争的业务,也不参与投资于任何与发行人生产的产品或经营的业务构成竞争或可能构成竞争的其他企业;在持有发行人 5%及以上股份期间,如发行人进一步拓展其产品和业务范围,本方及本方直接或间接控制的子企业将不与发行人拓展后的产品或业务相竞争;若与发行人拓展后的产品或业务产生竞争,本方及本方直接或间接控制的子企业将以停止生产或经营相竞争的业务或产品的方式或者将相竞争的业务纳入到发行人经营的方式或者将相竞争的业务转让给无关联关系第三方的方式避免同业竞争;本方及本方直接或间接控制的子企业,将来面临或可能取得任何与发行人生产的产品或经营的业务构成竞争或可能构成竞争的业务的投资机会或其它商业机会,在同等条件下赋予发行人对该等投资机会或商业机会之优先选择权。如承诺函被证明是不真实或未被遵守,本方将向发行人赔偿一切直接和间接损失。	2015-2-26	否	无限期	是	不适用	不适用
	解决关联交易	永鼎集团实际控制人	关于减少及规范关联交易的承诺函：永鼎集团及其实际控制人与发行人之间将尽量减少和避免关联交易;在进行确有必要且无法规避的关联交易时,将保证按市场化原则和公允价格进行公平操作,并按法律、法规以及规范性文件的规定履行关联交易程序及信息披露义务;不会通过关联交易损害发行人及其他股东的合法权益;永鼎集团及其实际控制人不会利用发行人股东地位,损害发行人及其他股东的合法利益;永鼎集团及其实际控制人将杜绝一切非法占用发行人的资金、资产的行为。如承诺函被证明是不真实或未被遵守,将向发行人赔偿一切直接和间接损失。	2015-2-26	否	无限期	是	不适用	不适用

**二、报告期内控股股东及其他关联方非经营性占用资金情况**

适用 不适用

**三、违规担保情况**

适用 不适用

**四、半年报审计情况**

适用 不适用

**五、上年年度报告非标准审计意见涉及事项的变化及处理情况**

适用 不适用

因公司联营企业上海东昌投资发展有限公司，其下属房地产公司，在多个财务报告期末，对未达清算条件的房地产项目未预提土地增值税准备金，影响永鼎股份以前年度按权益法确认的投资收益。中兴华会计师事务所（特殊普通合伙）对公司 2023 年财务报告及内部控制报告出具了带强调事项段的无保留意见审计报告。公司已根据上海东昌投资发展有限公司提供的资料，对未清算的房地产开发项目土地增值税进行测算，并追溯调整了 2022 年度及以前年度按权益法确认的投资收益。该事项上年度已经整改消除。具体情况详见公司于 2024 年 4 月 27 日披露的《中兴华会计师事务所（特殊普通合伙）关于江苏永鼎股份有限公司 2023 年度财务报告非标准审计意见的专项说明》、《永鼎股份 2023 年度内部控制审计报告》。

**六、破产重整相关事项**

适用 不适用

**七、重大诉讼、仲裁事项**

本报告期公司有重大诉讼、仲裁事项 本报告期公司无重大诉讼、仲裁事项

**八、上市公司及其董事、监事、高级管理人员、控股股东、实际控制人涉嫌违法违规、受到处罚及整改情况**

适用 不适用

**九、报告期内公司及其控股股东、实际控制人诚信状况的说明**

适用 不适用

**十、重大关联交易****(一) 与日常经营相关的关联交易****1、已在临时公告披露且后续实施无进展或变化的事项**

适用 不适用

**2、已在临时公告披露，但有后续实施的进展或变化的事项**

适用 不适用

3、 临时公告未披露的事项

适用 不适用

(二) 资产收购或股权收购、出售发生的关联交易

1、 已在临时公告披露且后续实施无进展或变化的事项

适用 不适用

2、 已在临时公告披露，但有后续实施的进展或变化的事项

适用 不适用

3、 临时公告未披露的事项

适用 不适用

4、 涉及业绩约定的，应当披露报告期内的业绩实现情况

适用 不适用

(三) 共同对外投资的重大关联交易

1、 已在临时公告披露且后续实施无进展或变化的事项

适用 不适用

2、 已在临时公告披露，但有后续实施的进展或变化的事项

适用 不适用

3、 临时公告未披露的事项

适用 不适用

(四) 关联债权债务往来

1、 已在临时公告披露且后续实施无进展或变化的事项

适用 不适用

2、 已在临时公告披露，但有后续实施的进展或变化的事项

适用 不适用

3、 临时公告未披露的事项

适用 不适用

(五) 公司与存在关联关系的财务公司、公司控股财务公司与关联方之间的金融业务

适用 不适用

(六) 其他重大关联交易

适用 不适用

(七) 其他

适用 不适用

## 十一、重大合同及其履行情况

### 1 托管、承包、租赁事项

适用 不适用

## 2 报告期内履行的及尚未履行完毕的重大担保情况

√适用 □不适用

单位：万元币种：人民币

公司对外担保情况（不包括对子公司的担保）															
担保方	担保方与上市公司的关系	被担保方	担保金额	担保发生日期（协议签署日）	担保起始日	担保到期日	担保类型	主债务情况	担保物（如有）	担保是否已经履行完毕	担保是否逾期	担保逾期金额	反担保情况	是否为关联方担保	关联关系
永鼎股份	公司本部	永鼎集团	13,000	2022-11-01	2022-11-01	2025-11-15	连带责任担保	正常履约	无	否	否	0	有	是	控股股东
永鼎股份	公司本部	永鼎集团	6,700	2022-12-12	2022-12-01	2025-12-11	连带责任担保	正常履约	无	否	否	0	有	是	控股股东
永鼎股份	公司本部	永鼎集团	1,100	2023-01-05	2023-01-03	2024-01-04	连带责任担保	正常履约	无	是	否	0	有	是	控股股东
永鼎股份	公司本部	永鼎集团	2,200	2023-01-18	2023-01-18	2024-01-17	连带责任担保	正常履约	无	是	否	0	有	是	控股股东
永鼎股份	公司本部	永鼎集团	4,000	2023-02-15	2023-02-08	2024-02-08	连带责任担保	正常履约	无	是	否	0	有	是	控股股东
永鼎股份	公司本部	永鼎集团	4,000	2023-02-16	2023-02-16	2024-02-16	连带责任担保	正常履约	无	是	否	0	有	是	控股股东
永鼎股份	公司本部	永鼎集团	4,000	2023-02-20	2023-02-20	2024-02-20	连带责任担保	正常履约	无	是	否	0	有	是	控股股东
永鼎股份	公司本部	永鼎集团	4,000	2023-02-22	2023-02-22	2024-02-22	连带责任担保	正常履约	无	是	否	0	有	是	控股股东
永鼎股份	公司本部	永鼎集团	4,000	2023-02-24	2023-02-24	2024-02-24	连带责任担保	正常履约	无	是	否	0	有	是	控股股东
永鼎股份	公司本部	永鼎集团	2,000	2023-02-27	2023-02-27	2024-02-27	连带责任担保	正常履约	无	是	否	0	有	是	控股股东
永鼎股份	公司本部	永鼎集团	3,000	2023-03-02	2023-03-02	2024-03-02	连带责任担保	正常履约	无	是	否	0	有	是	控股股东
永鼎股份	公司本部	永鼎集团	5,000	2023-03-22	2023-03-22	2024-03-22	连带责任担保	正常履约	无	是	否	0	有	是	控股股东
永鼎股份	公司本部	永鼎集团	3,000	2023-04-27	2023-04-27	2024-04-26	连带责任担保	正常履约	无	是	否	0	有	是	控股股东
永鼎股份	公司本部	永鼎集团	7,000	2023-04-27	2023-04-27	2024-04-26	连带责任担保	正常履约	无	是	否	0	有	是	控股股东
永鼎股份	公司本部	永鼎集团	5,000	2023-05-25	2023-05-25	2024-05-24	连带责任担保	正常履约	无	是	否	0	有	是	控股股东
永鼎股份注1	公司本部	永鼎集团	6,000	2023-08-10	2023-08-10	2024-08-09	连带责任担保	正常履约	无	是	否	0	有	是	控股股东
永鼎股份	公司本部	永鼎集团	1,900	2023-09-19	2023-09-19	2024-09-18	连带责任担保	正常履约	无	否	否	0	有	是	控股股东
永鼎股份	公司本部	永鼎集团	2,000	2023-09-21	2023-09-21	2024-09-20	连带责任担保	正常履约	无	否	否	0	有	是	控股股东
永鼎股份	公司本部	永鼎集团	3,300	2023-09-25	2023-09-25	2026-09-24	连带责任担保	正常履约	无	否	否	0	有	是	控股股东
永鼎股份	公司本部	永鼎集团	13,000	2023-09-27	2023-09-27	2024-05-21	连带责任担保	正常履约	无	是	否	0	有	是	控股股东
永鼎股份	公司本部	永鼎集团	3,000	2023-10-16	2023-10-15	2024-10-15	连带责任担保	正常履约	无	否	否	0	有	是	控股股东
永鼎股份	公司本部	永鼎集团	2,800	2023-10-19	2023-10-19	2024-10-19	连带责任担保	正常履约	无	否	否	0	有	是	控股股东
永鼎股份	公司本部	永鼎集团	4,980	2023-10-19	2023-10-19	2024-08-25	连带责任担保	正常履约	无	否	否	0	有	是	控股股东

2024 年半年度报告

永鼎股份	公司本部	永鼎集团	6,900	2023-11-03	2023-11-03	2024-07-30	连带责任担保	正常履约	无	否	否	0	有	是	控股股东
永鼎股份	公司本部	永鼎集团	3,500	2023-12-13	2023-12-13	2024-12-12	连带责任担保	正常履约	无	否	否	0	有	是	控股股东
永鼎股份	公司本部	永鼎集团	7,000	2023-12-18	2023-10-20	2024-10-20	连带责任担保	正常履约	无	否	否	0	有	是	控股股东
永鼎股份	公司本部	永鼎集团	10,000	2023-12-28	2023-12-28	2024-12-27	连带责任担保	正常履约	无	否	否	0	有	是	控股股东
永鼎股份	公司本部	永鼎集团	5,000	2023-10-11	2023-10-11	2024-04-11	连带责任担保	正常履约	无	是	否	0	有	是	控股股东
永鼎股份	公司本部	永鼎集团	4,500	2024-03-29	2024-03-2	2025-03-20	连带责任担保	正常履约	无	否	否	0	有	是	控股股东
永鼎股份	公司本部	永鼎集团	5,000	2024-05-28	2024-05-2	2025-05-27	连带责任担保	正常履约	无	否	否	0	有	是	控股股东
永鼎股份	公司本部	永鼎集团	1,100	2024-01-11	2024-01-01	2025-01-10	连带责任担保	正常履约	无	否	否	0	有	是	控股股东
永鼎股份	公司本部	永鼎集团	4,000	2024-03-26	2024-03-2	2025-02-22	连带责任担保	正常履约	无	否	否	0	有	是	控股股东
永鼎股份	公司本部	永鼎集团	2,200	2024-01-12	2024-01-01	2025-01-16	连带责任担保	正常履约	无	否	否	0	有	是	控股股东
永鼎股份	公司本部	永鼎集团	10,000	2024-05-10	2024-05-01	2025-05-09	连带责任担保	正常履约	无	否	否	0	有	是	控股股东
永鼎股份	公司本部	永鼎集团	13,000	2024-04-12	2024-04-12	2025-02-28	连带责任担保	正常履约	无	否	否	0	有	是	控股股东
报告期内担保发生额合计（不包括对子公司的担保）															39,800
报告期末担保余额合计（A）（不包括对子公司的担保）															104,880
公司对子公司的担保情况															
报告期内对子公司担保发生额合计															67,478.42
报告期末对子公司担保余额合计（B）															282,239.80
公司担保总额情况（包括对子公司的担保）															
担保总额（A+B）															387,119.80
担保总额占公司净资产的比例（%）															137.30
其中：															
为股东、实际控制人及其关联方提供担保的金额（C）															104,880
直接或间接为资产负债率超过70%的被担保对象提供的债务担保金额（D）															83,340
担保总额超过净资产50%部分的金额（E）															246,146.17
上述三项担保金额合计（C+D+E）															434,366.17
未到期担保可能承担连带清偿责任说明															



担保情况说明

- 1、公司对控股子公司提供的年度担保额度为384,500万元，已经公司第十届董事会第六次会议审议通过，并经公司2023年年度股东大会批准。
- 2、报告期内，公司对外担保（不包括对子公司的担保）已履行完毕及尚未履行完毕的担保额合计为177,180万元，其中已履行完毕的担保额为72,300万元。
- 3、公司2023年年度股东大会审议通过了《关于为控股股东提供担保暨关联交易的议案》：公司本次为永鼎集团提供担保额度1.94亿元，苏州鼎欣房地产有限责任公司和作为实际控制人的莫林弟、莫思铭提供了保证反担保；永鼎集团为公司提供年度担保额度60亿元，未要求公司提供反担保。截至2024年6月30日，公司控股股东及其控股子公司对公司提供的担保总额为387,119.80万元，实际担保余额为248,062.34万元；公司对控股股东提供的担保总额为104,880.00万元，实际担保余额为96,020.00万元。
- 4、直接或间接为资产负债率超过70%的被担保对象提供的债务担保的公司为公司控股子公司，风险可控。
- 5、上述担保均在公司股东大会授权范围内。

注 1：永鼎集团已于 2023 年 12 月 31 日提前偿还贷款，截止报告期末，该担保合同已履行完毕。

### 3 其他重大合同

适用 不适用

### 十二、募集资金使用进展说明

适用 不适用

### 十三、其他重大事项的说明

适用 不适用

1、公司向永鼎光通提供的财务资助，由于永鼎光通未按相关约定将其全部偿还，公司分别于2022年12月4日和2023年6月20日向吴江区人民法院提起诉讼，并于2023年5月16日和2023年11月8日分别收到两份诉讼案件的判决书，判决永鼎光通归还相关借款本金及利息，周志勇承担连带责任，其中周志勇对第三期借款本金及利息连带限额为债务的49%。公司对前述案件均已申请执行并执行立案。

报告期内，法院已通过摇号确定了审计机构和评估机构，将对股权等资产进行审计和评估，用于后续司法拍卖等行为。截止目前，公司对永鼎光通财务资助本金余额为5,836.17万元、利息1,105.70万元。

2、永鼎欣益原为上海数码通控股子公司，公司对永鼎欣益提供3,600万元财务资助，是永鼎欣益作为公司控股子公司期间，公司为全力支持其日常经营而发生的。截至目前，永鼎欣益已按协议约定向公司累计偿还借款800万元，尚未偿还余额2,800万元。目前永鼎欣益正按照还款协议履行还款义务，公司将密切关注上述财务资助款归还情况，并及时履行信息披露义务。

## 第七节 股份变动及股东情况

### 一、股本变动情况

#### (一) 股份变动情况表

##### 1、股份变动情况表

	本次变动前		本次变动增减(+, -)					单位：股 本次变动后	
	数量	比例(%)	发行新股	送股	公积金转股	其他	小计	数量	比例(%)
一、有限售条件股份	11,774,040	0.84				-11,774,040	-11,774,040	0	0
1、国家持股									
2、国有法人持股									
3、其他内资持股	11,774,040	0.84				-11,774,040	-11,774,040	0	0
其中：境内非国有法人持股									
境内自然人持股	11,774,040	0.84				-11,774,040	-11,774,040	0	0
4、外资持股									
其中：境外法人持股									
境外自然人持股									
二、无限售条件流通股	1,392,825,236	99.16				+23,605	+23,605	1,392,848,841	100
1、人民币普通股	1,392,825,236	99.16				+23,605	+23,605	1,392,848,841	100
2、境内上市的外资股									
3、境外上市的外资股									
4、其他									
三、股份总数	1,404,599,276	100				-11,750,435	-11,750,435	1,392,848,841	100

##### 2、股份变动情况说明

√适用 □不适用

(1) 2023 年 11 月 27 日，公司召开第十届董事会 2023 年第三次临时会议及第十届监事会 2023 年第二次临时会议，分别审议通过了《关于回购注销部分已获授未解锁限制性股票的议案》，同意对授予激励对象已获授但尚未解锁的 7.728 万股限制性股票进行回购注销。2024 年 1 月 30 日，公司在中国证券登记结算有限责任公司上海分公司完成上述限制性股票的回购注销手续，公司有限售条件股份减少 77,280 股。

(2) 2024 年 4 月 25 日，公司召开第十届董事会第六次会议及第十届监事会第六次会议，审议通过了《关于回购注销部分已获授未解锁限制性股票的议案》，同意对本次激励计划激励对象已获授但尚未解锁的 1,169.6760 万股限制性股票进行回购注销。2024 年 6 月 24 日，公司在中国证券登记结算有限责任公司上海分公司完成上述限制性股票的回购注销手续，公司有限售条件股份减少 11,696,760 股。

(3) 公司公开发行可转换公司债券于 2019 年 10 月 22 日进入转股期，自 2024 年 1 月 1 日至 2024 年 6 月 30 日期间，累计转股数为 23,605 股，公司总股本增加 23,605 股。

报告期内，由于公司限制性股票回购注销及可转债转股，公司总股本由 1,404,599,276 股变更为 1,392,848,841 股。

3、 报告期后到半年报披露日期间发生股份变动对每股收益、每股净资产等财务指标的影响（如有）

适用 不适用

4、 公司认为必要或证券监管机构要求披露的其他内容

适用 不适用

(二) 限售股份变动情况

适用 不适用

单位： 万股

股东名称	期初限售股数	报告期解除限售股数	报告期增加限售股数	报告期末限售股数	限售原因	解除限售日期
2021 年限制性股票激励计划首次授予激励对象	1,056.404	0	0	0	股权激励限售股	注 1
2021 年限制性股票激励计划预留部分授予激励对象	121	0	0	0	股权激励限售股	注 2
合计	1,177.404	0	0	0	/	/

注 1：公司 2021 年限制性股票激励计划首次授予的限制性股票限售期为自该部分限制性股票授予日（即 2021 年 11 月 26 日）起 12 个月、24 个月、36 个月。具体如下：

解除限售期	解除限售时间	解除限售比例
第一个解除限售期	自授予日起 12 个月后的首个交易日起至授予日起 24 个月内的最后一个交易日当日止	20%
第二个解除限售期	自授予日起 24 个月后的首个交易日起至授予日起 36 个月内的最后一个交易日当日止	40%
第三个解除限售期	自授予日起 36 个月后的首个交易日起至授予日起 48 个月内的最后一个交易日当日止	40%

鉴于公司 2021 年限制性股票激励计划中 1 名首次授予激励对象离职后不符合激励对象确定标准且公司业绩未达到《江苏永鼎股份有限公司 2021 年限制性股票激励计划》规定的第三个解除限售期解除限售条件。公司董事会决定回购注销上述激励对象已获授未解锁限制性股票 1,056.404 万股。截至报告期末，公司首次授予部分限制性股票剩余 0 万股。

注 2：公司 2021 年限制性股票激励计划预留部分限制性股票限售期为自该部分限制性股票授予日（即 2022 年 11 月 1 日）起 12 个月、24 个月。具体如下：

解除限售期	解除限售时间	解除限售比例
第一个解除限售期	自授予日起 12 个月后的首个交易日起至授予日起 24 个月内的最后一个交易日当日止	50%
第二个解除限售期	自授予日起 24 个月后的首个交易日起至授予日起 36 个月内的最后一个交易日当日止	50%

鉴于公司 2021 年限制性股票激励计划中 2 名预留授予激励对象离职后不符合激励对象确定标

准且公司业绩未达到《江苏永鼎股份有限公司 2021 年限制性股票激励计划》规定的预留授予部分第二个解除限售期解除限售条件。公司董事会决定回购注销其已获授未解锁限制性股票 121 万股。截至报告期末，公司预留授予部分限制性股票剩余 0 万股。

## 二、股东情况

### (一) 股东总数:

截至报告期末普通股股东总数(户)	111,376
截至报告期末表决权恢复的优先股股东总数(户)	0

### (二) 截至报告期末前十名股东、前十名流通股东(或无限售条件股东)持股情况表

单位:股

前十名股东持股情况(不含通过转融通出借股份)							
股东名称 (全称)	报告期内增减	期末持股数量	比例 (%)	持有有限售条件股份数量	质押、标记或冻结情况		股东性质
					股份状态	数量	
永鼎集团有限公司	0	382,618,695	27.47		质押	238,000,000	境内非国有法人
上海东昌企业集团有限公司	0	48,081,539	3.45		未知		境内非国有法人
上海东昌广告有限公司	0	14,503,146	1.04		未知		境内非国有法人
华夏人寿保险股份有限公司-自有资金	-80,000	8,831,300	0.63		未知		其他
香港中央结算有限公司	85,620	8,017,767	0.58		未知		其他
杨阳	0	5,799,900	0.42		未知		境内自然人
全国社保基金一一一组合	0	5,317,394	0.38		未知		其他
俞瀚	1,735,700	4,061,800	0.29		未知		境内自然人
潘坚强	0	2,970,000	0.21		质押	2,400,000	境内自然人
中国工商银行股份有限公司-国泰中证全指通信设备交易型开放式指数证券投资基金	-170,480	2,690,210	0.19		未知		其他
前十名无限售条件股东持股情况(不含通过转融通出借股份)							
股东名称	持有无限售条件流通股的数量	股份种类及数量					
		种类	数量				
永鼎集团有限公司	382,618,695	人民币普通股	382,618,695				
上海东昌企业集团有限公司	48,081,539	人民币普通股	48,081,539				
上海东昌广告有限公司	14,503,146	人民币普通股	14,503,146				
华夏人寿保险股份有限公司-自有资金	8,831,300	人民币普通股	8,831,300				
香港中央结算有限公司	8,017,767	人民币普通股	8,017,767				
杨阳	5,799,900	人民币普通股	5,799,900				
全国社保基金一一一组合	5,317,394	人民币普通股	5,317,394				

俞瀚	4,061,800	人民币普通股	4,061,800
潘坚强	2,970,000	人民币普通股	2,970,000
中国工商银行股份有限公司-国泰中证全指通信设备交易型开放式指数证券投资基金	2,690,210	人民币普通股	2,690,210
前十名股东中回购专户情况说明	不适用		
上述股东委托表决权、受托表决权、放弃表决权的说明	不适用		
上述股东关联关系或一致行动的说明	1、前 10 名股东中，永鼎集团有限公司为本公司控股股东，与其他 9 名股东之间不存在关联关系，也不属于《上市公司收购管理办法》规定的一致行动人。 2、前 10 名股东中，上海东昌企业集团有限公司与上海东昌广告有限公司受同一实际控制人控制，属于《上市公司收购管理办法》规定的一致行动人。 3、公司未知其他股东之间是否存在关联关系，也未知是否属于《上市公司收购管理办法》规定的一致行动人。		
表决权恢复的优先股股东及持股数量的说明	不适用		

持股 5%以上股东、前十名股东及前十名无限售流通股股东参与转融通业务出借股份情况

适用 不适用

前十名股东及前十名无限售流通股股东因转融通出借/归还原因导致较上期发生变化

适用 不适用

前十名有限售条件股东持股数量及限售条件

适用 不适用

(三) 战略投资者或一般法人因配售新股成为前十名股东

适用 不适用

### 三、董事、监事和高级管理人员情况

(一) 现任及报告期内离任董事、监事和高级管理人员持股变动情况

适用 不适用

单位：股

姓名	职务	期初持股数	期末持股数	报告期内股份增减变动量	增减变动原因
路庆海	总经理	560,000	280,000	-280,000	回购注销
张国栋	董事、副总经理、董事会秘书	584,000	344,000	-240,000	回购注销
张功军	董事、副总经理、财务总监	480,000	240,000	-240,000	回购注销
刘延辉	副总经理	480,000	240,000	-240,000	回购注销

其它情况说明

适用 不适用

鉴于公司 2021 年限制性股票激励计划中公司业绩未达到《江苏永鼎股份有限公司 2021 年限制性股票激励计划》规定的第三个解除限售期解除限售条件。公司董事会决定回购注销上述董事及高管已获授未解锁限制性股票 100 万股，本次限制性股票回购注销事宜已于 2024 年 6 月 24

日办理完成。

**(二) 董事、监事、高级管理人员报告期内被授予的股权激励情况**

适用 不适用

**(三) 其他说明**

适用 不适用

**四、控股股东或实际控制人变更情况**

适用 不适用

## 第八节 优先股相关情况

适用 不适用



## 第九节 债券相关情况

### 一、公司债券（含企业债券）和非金融企业债务融资工具

适用 不适用

### 二、可转换公司债券情况

适用 不适用

#### (一) 转债发行情况

经中国证券监督管理委员会证监许可[2019]312号文核准，公司于2019年4月16日公开发行了980万张可转换公司债券，每张面值100元，发行总额98,000万元。经上海证券交易所自律监管决定书[2019]70号文同意，公司98,000万元可转换公司债券于2019年5月8日起在上海证券交易所挂牌交易，债券简称“永鼎转债”，债券代码“110058”。公司可转债自2019年10月22日起可转换为本公司A股普通股，初始转股价格为6.5元/股，最新转股价格为3.74元/股。具体情况详见公司分别于2019年4月12日、2019年4月22日、2019年5月1日、2019年10月16日在指定信息披露媒体上披露的《永鼎股份公开发行A股可转换公司债券募集说明书》、《永鼎股份公开发行可转换公司债券发行结果公告》、《永鼎股份公开发行可转换公司债券上市公告书》、《永鼎股份关于“永鼎转债”开始转股的公告》。

#### (二) 报告期转债持有人及担保人情况

可转换公司债券名称	永鼎转债	
期末转债持有人数	8,843	
本公司转债的担保人	无	
担保人盈利能力、资产状况和信用状况重大变化情况	不适用	
前十名转债持有人情况如下：		
可转换公司债券持有人名称	期末持债数量 (元)	持有比例 (%)
国元期货有限公司	20,450,000	7.87
上海浦东发展银行股份有限公司—太平丰盈一年定期开放债券型发起式证券投资基金	16,439,000	6.33
中国建设银行股份有限公司—华商信用增强债券型证券投资基金	11,665,000	4.49
国信证券股份有限公司	8,600,000	3.31
招商银行股份有限公司—博时稳健回报债券型证券投资基金(LOF)	6,130,000	2.36
中国工商银行股份有限公司—嘉实多元收益债券型证券投资基金	6,004,000	2.31
国泰金色年华固定收益型(1号)养老金产品—招商银行股份有限公司	5,125,000	1.97
盈峰资本管理有限公司—盈峰金选转债2号私募证券投资基金	4,232,000	1.63
胡涛	4,125,000	1.59
盈峰资本管理有限公司—盈峰金选转债1号私募证券投资基金	2,839,000	1.09

#### (三) 报告期转债变动情况

单位：元 币种：人民币

可转换公司债券名称	本次变动前	本次变动增减			本次变动后
		转股	赎回	回售	
永鼎转债	259,954,000	119,000			259,835,000

## (四) 报告期转债累计转股情况

可转换公司债券名称	永鼎转债
报告期转股额（元）	119,000
报告期转股数（股）	23,605
累计转股数（股）	142,877,261
累计转股数占转股前公司已发行股份总数（%）	11.4723
尚未转股额（元）	259,835,000
未转股转债占转债发行总量比例（%）	26.5138

## (五) 转股价格历次调整情况

单位：元 币种：人民币

可转换公司债券名称			永鼎转债	
转股价格调整日	调整后转股价格	披露时间	披露媒体	转股价格调整说明
2019年7月15日	6.35	2019年7月8日	《上海证券报》、《证券日报》及上海证券交易所网站	因公司实施2018年度利润分配方案，“永鼎转债”的转股价格由6.5元/股调整为6.35元/股。
2019年12月20日	5.10	2019年12月19日	《上海证券报》、《证券日报》及上海证券交易所网站	根据《公司公开发行可转换公司债券募集说明书》的相关条款，公司股价已满足转股价格向下修正条件，经公司第九届董事会2019年第三次临时会议及公司2019年第四次临时股东大会审议通过，“永鼎转债”的转股价格由6.35元/股调整为5.10元/股。
2020年7月13日	5.04	2020年7月6日	《上海证券报》、《证券日报》及上海证券交易所网站	因公司实施2019年度利润分配方案，“永鼎转债”的转股价格由5.10元/股调整为5.04元/股。
2024年7月9日	3.78	2024年7月6日	《上海证券报》、《证券日报》及上海证券交易所网站	根据《公司公开发行可转换公司债券募集说明书》的相关条款，公司股价已满足转股价格向下修正条件，经公司第十届董事会2024年第四次临时会议及公司2024年第二次临时股东大会审议通过，“永鼎转债”的转股价格由5.04元/股调整为3.78元/股。
2024年7月18日	3.74	2024年7月12日	《上海证券报》、《证券日报》及上海证券交易所网站	因公司实施2023年度利润分配方案，“永鼎转债”的转股价格由3.78元/股调整为3.74元/股。
截至本报告期末最新转股价格			3.74	

## (六) 公司的负债情况、资信变化情况及在未来年度还债的现金安排

截至 2024 年 6 月 30 日，公司总资产 840,993.98 万元，资产负债率 62.84%。

中诚信国际信用评级有限责任公司在对公司经营状况、行业情况等进行综合分析评估的基础上，于 2024 年 6 月 12 日出具了《江苏永鼎股份有限公司公开发行可转换公司债券跟踪评级报告（2024）》，维持公司主体信用等级为“AA-”，评级展望为“稳定”；维持“永鼎转债”的债项信用等级为“AA-”。本次评级结果较前次没有变化。

未来公司偿付 A 股可转换公司债券本息的资金主要来源于公司经营活动所产生的现金流。公司将根据可转换债券转股及到期持有情况，合理调度分配资金，保证按期支付到期本金和利息。

## (七) 转债其他情况说明

1、根据相关法律规定及《公司公开发行可转换公司债券募集说明书》有关条款的约定，公司于 2024 年 4 月 16 日支付了永鼎转债 2023 年 4 月 16 日至 2024 年 4 月 15 日期间的利息。本次付息对象为截至 2024 年 4 月 15 日上海证券交易所收市后，在中登上海分公司登记在册的全体“永鼎转债”持有人。具体内容详见公司于 2024 年 4 月 10 日在指定信息披露媒体上披露的《永鼎股份可转换公司债券 2024 年付息公告》（公告编号：临 2024-021）。

2、2024 年 5 月 28 日，公司召开第十届董事会 2024 年第三次临时会议审议通过了《关于不向下修正“永鼎转债”转股价格的议案》，鉴于公司股价受宏观经济、市场调整等因素影响，波动较大，未能正确体现公司长远发展的内在价值，公司董事会决定本次不向下修正“永鼎转债”转股价格。具体内容详见公司于 2024 年 5 月 29 日在指定信息披露媒体上披露的《永鼎股份关于不向下修正“永鼎转债”转股价格的公告》（公告编号：临 2024-045）。

3、2024 年 6 月 19 日，公司召开第十届董事会 2024 年第四次临时会议审议通过了《关于向下修正“永鼎转债”转股价格的议案》，鉴于公司股价已经出现在任意连续三十个交易日中至少十五个交易日的收盘价低于当期转股价格 85% 的情况，已满足本次可转换公司债券转股价格向下修正条件。为充分保护债券持有人的利益，优化公司资本结构，维护投资者权益，支持公司长期发展，同意根据《募集说明书》的相关条款修正“永鼎转债”的转股价格。具体内容详见公司于 2024 年 6 月 20 日在指定信息披露媒体上披露的《永鼎股份关于董事会建议向下修正“永鼎转债”转股价格的公告》（公告编号：临 2024-051）。

4、2024 年 7 月 5 日，公司召开 2024 年第二次临时股东大会，以特别决议审议通过了《关于向下修正“永鼎转债”转股价格的议案》，同时授权董事会根据《募集说明书》中相关条款办理本次向下修正“永鼎转债”转股价格相关事宜。同日，公司召开第十届董事会 2024 年第五次临时会议审议《关于确定向下修正“永鼎转债”转股价格的议案》，将“永鼎转债”的转股价格由 5.04 元/股向下修正为 3.78 元/股。具体内容详见公司于 2024 年 7 月 6 日在指定信息披露媒体上披露的《永鼎股份关于“永鼎转债”转股价格修正暨转股停复牌的公告》（公告编号：临 2024-059）。

5、根据《募集说明书》相关条款及有关规定，公司因实施 2023 年度利润分配，“永鼎转债”

的转股价格由 3.78 元/股调整为 3.74 元/股,调整后的转股价格自 2024 年 7 月 18 日(除息日)起生效。具体内容详见公司于 2024 年 7 月 12 日在指定信息披露媒体上披露的《永鼎股份关于因利润分配调整可转债转股价格的公告》(公告编号:临 2024-062)。

## 第十节 财务报告

### 一、审计报告

□适用 √不适用

### 二、财务报表

#### 合并资产负债表

2024年6月30日

编制单位：江苏永鼎股份有限公司

单位：元 币种：人民币

项目	附注	2024年6月30日	2023年12月31日
<b>流动资产：</b>			
货币资金		1,671,578,118.57	1,832,814,442.83
结算备付金			
拆出资金			
交易性金融资产		28,787,156.84	1,666,200.02
衍生金融资产			
应收票据		28,680,786.33	93,707,610.25
应收账款		1,119,199,983.22	1,057,408,478.94
应收款项融资		20,881,775.31	35,931,655.44
预付款项		109,781,268.98	78,003,727.87
应收保费			
应收分保账款			
应收分保合同准备金			
其他应收款		71,226,426.56	96,562,296.80
其中：应收利息			
应收股利			
买入返售金融资产			
存货		754,475,028.34	699,584,686.95
其中：数据资源			
合同资产		198,827,880.64	161,953,899.57
持有待售资产			
一年内到期的非流动资产			
其他流动资产		50,498,953.30	48,152,320.80
流动资产合计		4,053,937,378.09	4,105,785,319.47
<b>非流动资产：</b>			
发放贷款和垫款			
债权投资			
其他债权投资			
长期应收款			
长期股权投资		1,287,048,066.64	1,267,711,208.63
其他权益工具投资			
其他非流动金融资产		42,827,731.61	42,827,731.61
投资性房地产		36,086,316.00	38,554,729.28
固定资产		1,887,209,550.35	1,866,727,619.80
在建工程		292,968,058.33	294,597,848.12
生产性生物资产			

油气资产			
使用权资产		6,879,993.64	8,270,232.54
无形资产		223,324,285.55	218,384,596.51
其中：数据资源			
开发支出		12,694,765.91	9,019,717.98
其中：数据资源			
商誉		146,063,596.63	146,063,596.63
长期待摊费用		14,806,772.57	15,558,658.84
递延所得税资产		133,112,192.49	132,764,726.82
其他非流动资产		272,981,074.87	242,246,414.57
非流动资产合计		4,356,002,404.59	4,282,727,081.33
资产总计		8,409,939,782.68	8,388,512,400.80
<b>流动负债：</b>			
短期借款		2,485,515,171.65	2,087,670,728.88
向中央银行借款			
拆入资金			
交易性金融负债			
衍生金融负债			
应付票据		188,315,530.26	202,827,405.45
应付账款		991,396,818.43	1,042,198,411.50
预收款项		293,613.14	554,475.84
合同负债		119,327,845.84	492,924,707.35
卖出回购金融资产款			
吸收存款及同业存放			
代理买卖证券款			
代理承销证券款			
应付职工薪酬		32,239,024.42	48,374,547.54
应交税费		49,553,889.25	59,539,041.44
其他应付款		114,781,536.24	96,965,780.14
其中：应付利息			
应付股利		54,124,458.86	3,561,131.43
应付手续费及佣金			
应付分保账款			
持有待售负债			
一年内到期的非流动负债		288,636,844.27	211,743,752.33
其他流动负债		23,525,063.62	57,841,307.89
流动负债合计		4,293,585,337.12	4,300,640,158.36
<b>非流动负债：</b>			
保险合同准备金			
长期借款		868,105,351.39	593,862,171.24
应付债券			249,668,136.69
其中：优先股			
永续债			
租赁负债		4,696,457.76	6,497,615.56
长期应付款			
长期应付职工薪酬			
预计负债		8,698,113.84	7,846,734.11
递延收益		107,333,372.05	106,472,850.37

递延所得税负债		2,683,388.26	2,683,388.26
其他非流动负债			
非流动负债合计		991,516,683.30	967,030,896.23
负债合计		5,285,102,020.42	5,267,671,054.59
<b>所有者权益（或股东权益）：</b>			
实收资本（或股本）		1,392,848,841.00	1,404,521,996.00
其他权益工具		48,530,289.44	48,552,491.16
其中：优先股			
永续债			
资本公积		1,037,085,681.86	1,049,625,001.85
减：库存股			48,706,928.00
其他综合收益		2,362,860.68	2,049,002.54
专项储备			
盈余公积		279,698,514.04	279,698,514.04
一般风险准备			
未分配利润		58,946,497.72	78,210,207.34
归属于母公司所有者权益（或股东权益）合计		2,819,472,684.74	2,813,950,284.93
少数股东权益		305,365,077.52	306,891,061.28
所有者权益（或股东权益）合计		3,124,837,762.26	3,120,841,346.21
负债和所有者权益（或股东权益）总计		8,409,939,782.68	8,388,512,400.80

公司负责人：莫思铭

主管会计工作负责人：张功军

会计机构负责人：朱炳如

## 母公司资产负债表

2024年6月30日

编制单位：江苏永鼎股份有限公司

单位：元 币种：人民币

项目	附注	2024年6月30日	2023年12月31日
<b>流动资产：</b>			
货币资金		546,754,457.19	743,549,100.08
交易性金融资产			
衍生金融资产			
应收票据		12,591,025.64	16,087,240.72
应收账款		501,855,119.15	462,736,506.66
应收款项融资		581,098.26	600,000.00
预付款项		32,263,047.15	47,080,313.60
其他应收款		788,755,676.20	605,338,949.38
其中：应收利息			
应收股利			
存货		49,813,774.52	59,280,858.08
其中：数据资源			
合同资产		4,804,687.77	4,804,687.77
持有待售资产			
一年内到期的非流动资产			

其他流动资产		4,360,466.74	4,860,512.83
流动资产合计		1,941,779,352.62	1,944,338,169.12
<b>非流动资产：</b>			
债权投资			
其他债权投资			
长期应收款			
长期股权投资		2,932,241,446.95	2,928,640,636.48
其他权益工具投资			
其他非流动金融资产			
投资性房地产			
固定资产		1,403,088,960.85	1,451,449,689.09
在建工程		61,438,549.25	54,509,159.71
生产性生物资产			
油气资产			
使用权资产		728,614.52	947,198.88
无形资产		144,480,432.66	148,312,422.64
其中：数据资源			
开发支出			
其中：数据资源			
商誉			
长期待摊费用		3,810,258.51	5,086,959.05
递延所得税资产		72,436,834.78	72,436,834.78
其他非流动资产		131,394,549.37	97,456,310.72
非流动资产合计		4,749,619,646.89	4,758,839,211.35
资产总计		6,691,398,999.51	6,703,177,380.47
<b>流动负债：</b>			
短期借款		1,353,314,648.31	1,081,577,244.74
交易性金融负债			
衍生金融负债			
应付票据		512,554,042.95	451,043,435.80
应付账款		350,725,729.56	428,698,021.98
预收款项			
合同负债		16,444,156.62	330,947,430.22
应付职工薪酬		5,275,947.61	5,066,122.46
应交税费		6,705,882.38	5,606,274.67
其他应付款		476,034,595.12	467,297,078.02
其中：应付利息			
应付股利		54,124,458.86	3,561,131.43
持有待售负债			
一年内到期的非流动负债		284,751,910.94	208,324,432.88
其他流动负债		7,653,945.17	9,313,267.73
流动负债合计		3,013,460,858.66	2,987,873,308.50
<b>非流动负债：</b>			
长期借款		581,610,555.66	369,533,642.23
应付债券			249,668,136.69
其中：优先股			
永续债			
租赁负债		114,693.96	565,780.06



长期应付款			
长期应付职工薪酬			
预计负债			
递延收益		89,606,347.40	87,859,894.42
递延所得税负债			
其他非流动负债			
非流动负债合计		671,331,597.02	707,627,453.40
负债合计		3,684,792,455.68	3,695,500,761.90
<b>所有者权益（或股东权益）：</b>			
实收资本（或股本）		1,392,848,841.00	1,404,521,996.00
其他权益工具		48,530,289.44	48,552,491.16
其中：优先股			
永续债			
资本公积		1,240,161,168.34	1,252,700,488.33
减：库存股			48,706,928.00
其他综合收益			
专项储备			
盈余公积		275,921,729.36	275,921,729.36
未分配利润		49,144,515.69	74,686,841.72
所有者权益（或股东权益）合计		3,006,606,543.83	3,007,676,618.57
负债和所有者权益（或股东权益）总计		6,691,398,999.51	6,703,177,380.47

公司负责人：莫思铭

主管会计工作负责人：张功军

会计机构负责人：朱炳如

## 合并利润表

2024 年 1—6 月

单位：元 币种：人民币

项目	附注	2024 年半年度	2023 年半年度
一、营业总收入		1,821,482,361.87	1,876,225,373.14
其中：营业收入		1,821,482,361.87	1,876,225,373.14
利息收入			
已赚保费			
手续费及佣金收入			
二、营业总成本		1,800,770,477.54	1,890,857,704.30
其中：营业成本		1,497,241,408.92	1,600,934,871.45
利息支出			
手续费及佣金支出			
退保金			
赔付支出净额			
提取保险责任准备金净额			
保单红利支出			
分保费用			
税金及附加		7,765,802.10	10,003,590.54
销售费用		38,782,199.18	33,732,777.60
管理费用		109,641,134.56	106,921,734.34

研发费用		109,886,332.22	99,251,201.81
财务费用		37,453,600.56	40,013,528.56
其中：利息费用		52,204,236.33	54,528,069.93
利息收入		18,480,437.08	6,797,236.59
加：其他收益		28,017,511.33	10,146,884.67
投资收益（损失以“-”号填列）		23,379,581.18	42,298,852.86
其中：对联营企业和合营企业的投资收益		23,431,859.01	42,122,951.43
以摊余成本计量的金融资产终止确认收益（损失以“-”号填列）		242.25	33,937.88
汇兑收益（损失以“-”号填列）			
净敞口套期收益（损失以“-”号填列）			
公允价值变动收益（损失以“-”号填列）		1,563,089.40	376,616.14
信用减值损失（损失以“-”号填列）		429,368.25	10,831,678.89
资产减值损失（损失以“-”号填列）		1,024,944.52	2,045,161.94
资产处置收益（损失以“-”号填列）		-3,008,033.98	4,609,770.42
三、营业利润（亏损以“-”号填列）		72,118,345.03	55,676,633.76
加：营业外收入		1,943,479.17	756,449.93
减：营业外支出		3,079,609.38	556,568.29
四、利润总额（亏损总额以“-”号填列）		70,982,214.82	55,876,515.40
减：所得税费用		12,199,561.97	7,887,801.42
五、净利润（净亏损以“-”号填列）		58,782,652.85	47,988,713.98
（一）按经营持续性分类			
1. 持续经营净利润（净亏损以“-”号填列）		58,782,652.85	47,988,713.98
2. 终止经营净利润（净亏损以“-”号填列）			
（二）按所有权归属分类			
1. 归属于母公司股东的净利润（净亏损以“-”号填列）		31,299,617.81	40,227,253.20
2. 少数股东损益（净亏损以“-”号填列）		27,483,035.04	7,761,460.78
六、其他综合收益的税后净额		544,839.34	1,117,955.13
（一）归属母公司所有者的其他综合收益的税后净额			
1. 不能重分类进损益的其他综合收益		313,858.14	-195,604.42
（1）重新计量设定受益计划变动额			
（2）权益法下不能转损益的其他综合收益			

(3) 其他权益工具投资公允价值变动			
(4) 企业自身信用风险公允价值变动			
(5) 其他			-1,682,438.60
2. 将重分类进损益的其他综合收益		313,858.14	1,486,834.18
(1) 权益法下可转损益的其他综合收益			
(2) 其他债权投资公允价值变动			
(3) 金融资产重分类计入其他综合收益的金额			
(4) 其他债权投资信用减值准备			
(5) 现金流量套期储备			
(6) 外币财务报表折算差额		313,858.14	1,486,834.18
(7) 其他			
(二) 归属于少数股东的其他综合收益的税后净额		230,981.20	1,313,559.55
七、综合收益总额		59,327,492.19	49,106,669.11
(一) 归属于母公司所有者的综合收益总额		31,613,475.95	40,031,648.78
(二) 归属于少数股东的综合收益总额		27,714,016.24	9,075,020.33
八、每股收益：			
(一) 基本每股收益(元/股)		0.022	0.029
(二) 稀释每股收益(元/股)		0.022	0.029

公司负责人：莫思铭

主管会计工作负责人：张功军

会计机构负责人：朱炳如

### 母公司利润表

2024年1—6月

单位：元 币种：人民币

项目	附注	2024年半年度	2023年半年度
一、营业收入		786,667,488.51	774,230,419.61
减：营业成本		680,035,231.80	700,300,819.93
税金及附加		5,485,512.40	5,235,034.75
销售费用		15,814,357.15	12,597,125.18
管理费用		41,454,760.61	42,599,274.80
研发费用		19,625,254.69	21,557,483.89
财务费用		34,929,824.27	35,572,158.92
其中：利息费用		38,191,751.58	37,526,620.04
利息收入		8,919,561.31	2,908,249.37
加：其他收益		10,381,810.93	6,970,029.28
投资收益（损失以“-”号填列）		34,395,081.19	19,734,495.73
其中：对联营企业和合营企业的投资收益		4,100,810.47	14,634,495.73
以摊余成本计量的金融			

资产终止确认收益（损失以“-”号填列）			
净敞口套期收益（损失以“-”号填列）			
公允价值变动收益（损失以“-”号填列）			
信用减值损失（损失以“-”号填列）		-3,439,910.51	1,412,252.03
资产减值损失（损失以“-”号填列）		-1,329,110.11	
资产处置收益（损失以“-”号填列）		-3,089,811.41	7,073,462.72
二、营业利润（亏损以“-”号填列）		26,240,607.68	-8,441,238.10
加：营业外收入		8,066.00	144,001.19
减：营业外支出		1,227,672.28	198,254.17
三、利润总额（亏损总额以“-”号填列）		25,021,001.40	-8,495,491.08
减：所得税费用			
四、净利润（净亏损以“-”号填列）		25,021,001.40	-8,495,491.08
（一）持续经营净利润（净亏损以“-”号填列）		25,021,001.40	-8,495,491.08
（二）终止经营净利润（净亏损以“-”号填列）			
五、其他综合收益的税后净额			
（一）不能重分类进损益的其他综合收益			
1. 重新计量设定受益计划变动额			
2. 权益法下不能转损益的其他综合收益			
3. 其他权益工具投资公允价值变动			
4. 企业自身信用风险公允价值变动			
（二）将重分类进损益的其他综合收益			
1. 权益法下可转损益的其他综合收益			
2. 其他债权投资公允价值变动			
3. 金融资产重分类计入其他综合收益的金额			
4. 其他债权投资信用减值准备			
5. 现金流量套期储备			
6. 外币财务报表折算差额			
7. 其他			
六、综合收益总额		25,021,001.40	-8,495,491.08
七、每股收益：			
（一）基本每股收益（元/股）			
（二）稀释每股收益（元/股）			

公司负责人：莫思铭

主管会计工作负责人：张功军

会计机构负责人：朱炳如

## 合并现金流量表

2024年1—6月

单位：元 币种：人民币

项目	附注	2024年半年度	2023年半年度
<b>一、经营活动产生的现金流量：</b>			
销售商品、提供劳务收到的现金		1,251,595,964.32	1,402,334,069.18
客户存款和同业存放款项净增加额			
向中央银行借款净增加额			
向其他金融机构拆入资金净增加额			
收到原保险合同保费取得的现金			
收到再保业务现金净额			
保户储金及投资款净增加额			
收取利息、手续费及佣金的现金			
拆入资金净增加额			
回购业务资金净增加额			
代理买卖证券收到的现金净额			
收到的税费返还		35,014,666.99	32,390,892.98
收到其他与经营活动有关的现金		174,274,044.97	184,312,585.87
经营活动现金流入小计		1,460,884,676.28	1,619,037,548.03
购买商品、接受劳务支付的现金		1,370,821,142.11	1,084,767,453.99
客户贷款及垫款净增加额			
存放中央银行和同业款项净增加额			
支付原保险合同赔付款项的现金			
拆出资金净增加额			
支付利息、手续费及佣金的现金			
支付保单红利的现金			
支付给职工及为职工支付的现金		259,937,910.80	259,286,644.55
支付的各项税费		54,751,041.96	61,498,172.84
支付其他与经营活动有关的现金		169,973,333.18	164,372,555.38
经营活动现金流出小计		1,855,483,428.05	1,569,924,826.76
经营活动产生的现金流		-394,598,751.77	49,112,721.27

量净额			
<b>二、投资活动产生的现金流量：</b>			
收回投资收到的现金		8,095,000.00	17,691,785.54
取得投资收益收到的现金		122,420.13	5,009,043.75
处置固定资产、无形资产和其他长期资产收回的现金净额		5,832,200.35	9,794,337.43
处置子公司及其他营业单位收到的现金净额			123,556,560.00
收到其他与投资活动有关的现金			
投资活动现金流入小计		14,049,620.48	156,051,726.72
购建固定资产、无形资产和其他长期资产支付的现金		101,370,113.66	138,154,837.30
投资支付的现金		40,260,591.00	105,213,501.53
质押贷款净增加额			
取得子公司及其他营业单位支付的现金净额			
支付其他与投资活动有关的现金			
投资活动现金流出小计		141,630,704.66	243,368,338.83
投资活动产生的现金流量净额		-127,581,084.18	-87,316,612.11
<b>三、筹资活动产生的现金流量：</b>			
吸收投资收到的现金		160,000.00	1,000,000.00
其中：子公司吸收少数股东投资收到的现金		160,000.00	1,000,000.00
取得借款收到的现金		2,220,605,271.91	1,303,405,983.00
收到其他与筹资活动有关的现金			240,816,406.22
筹资活动现金流入小计		2,220,765,271.91	1,545,222,389.22
偿还债务支付的现金		1,676,150,525.88	1,210,023,228.46
分配股利、利润或偿付利息支付的现金		85,956,047.06	100,968,643.11
其中：子公司支付给少数股东的股利、利润		29,400,000.00	48,106,883.01
支付其他与筹资活动有关的现金		26,163,704.62	134,112,938.67
筹资活动现金流出小计		1,788,270,277.56	1,445,104,810.24
筹资活动产生的现金流量净额		432,494,994.35	100,117,578.98
<b>四、汇率变动对现金及现金等价物的影响</b>		6,089,804.51	16,937,320.29
<b>五、现金及现金等价物净增加额</b>		-83,595,037.09	78,851,008.43
加：期初现金及现金等价物余额		1,445,563,810.31	891,716,473.84
<b>六、期末现金及现金等价物余额</b>		1,361,968,773.22	970,567,482.27

公司负责人：莫思铭

主管会计工作负责人：张功军

会计机构负责人：朱炳如

## 母公司现金流量表

2024年1—6月

单位：元 币种：人民币

项目	附注	2024年半年度	2023年半年度
<b>一、经营活动产生的现金流量：</b>			
销售商品、提供劳务收到的现金		421,694,073.45	454,774,270.89
收到的税费返还		12,812,746.46	20,256,634.22
收到其他与经营活动有关的现金		32,149,748.63	36,756,251.18
经营活动现金流入小计		466,656,568.54	511,787,156.29
购买商品、接受劳务支付的现金		708,092,637.87	410,835,860.63
支付给职工及为职工支付的现金		34,298,223.93	39,279,687.12
支付的各项税费		5,931,224.57	5,675,191.33
支付其他与经营活动有关的现金		61,548,464.38	66,167,728.59
经营活动现金流出小计		809,870,550.75	521,958,467.67
经营活动产生的现金流量净额		-343,213,982.21	-10,171,311.38
<b>二、投资活动产生的现金流量：</b>			
收回投资收到的现金		194,158.53	
取得投资收益收到的现金		30,600,112.19	5,100,000.00
处置固定资产、无形资产和其他长期资产收回的现金净额		5,737,500.00	8,288,000.00
处置子公司及其他营业单位收到的现金净额			456,560.00
收到其他与投资活动有关的现金		8,200,000.00	17,859,848.58
投资活动现金流入小计		44,731,770.72	31,704,408.58
购建固定资产、无形资产和其他长期资产支付的现金		20,755,633.42	64,229,620.04
投资支付的现金			110,000,000.00
取得子公司及其他营业单位支付的现金净额			
支付其他与投资活动有关的现金		47,774,000.00	92,225,516.16
投资活动现金流出小计		68,529,633.42	266,455,136.20
投资活动产生的现金流量净额		-23,797,862.70	-234,750,727.62
<b>三、筹资活动产生的现金流量：</b>			
吸收投资收到的现金			
取得借款收到的现金		1,527,402,610.62	712,101,483.00
收到其他与筹资活动有关的现金			371,443,488.61
筹资活动现金流入小计		1,527,402,610.62	1,083,544,971.61
偿还债务支付的现金		1,271,765,807.81	630,031,209.36
分配股利、利润或偿付利息支		38,914,497.77	35,435,237.14

付的现金			
支付其他与筹资活动有关的现金		476,190.48	146,112,938.67
筹资活动现金流出小计		1,311,156,496.06	811,579,385.17
筹资活动产生的现金流量净额		216,246,114.56	271,965,586.44
四、汇率变动对现金及现金等价物的影响		566,203.51	4,259,598.13
五、现金及现金等价物净增加额		-150,199,526.84	31,303,145.57
加：期初现金及现金等价物余额		490,543,259.02	348,145,550.29
六、期末现金及现金等价物余额		340,343,732.18	379,448,695.86

公司负责人：莫思铭

主管会计工作负责人：张功军

会计机构负责人：朱炳如



## 合并所有者权益变动表

2024 年 1—6 月

单位：元 币种：人民币

项目	2024 年半年度													少数股东权益	所有者权益合计
	归属于母公司所有者权益														
	实收资本（或股本）	其他权益工具			资本公积	减：库存股	其他综合收益	专项储备	盈余公积	一般风险准备	未分配利润	其他	小计		
优先股		永续债	其他												
一、上年期末余额	1,404,521,996.00			48,552,491.16	1,049,625,001.85	48,706,928.00	2,049,002.54		279,698,514.04		78,210,207.34		2,813,950,284.93	306,891,061.28	3,120,841,346.21
加：会计政策变更															
前期差错更正															
其他															
二、本年期初余额	1,404,521,996.00			48,552,491.16	1,049,625,001.85	48,706,928.00	2,049,002.54		279,698,514.04		78,210,207.34		2,813,950,284.93	306,891,061.28	3,120,841,346.21
三、本期增减变动金额（减少以“-”号填列）	-11,673,155.00			-22,201.72	-12,539,319.99	-48,706,928.00	313,858.14				-19,263,709.62		5,522,399.81	-1,525,983.76	3,996,416.05
（一）综合收益总额							313,858.14				31,299,617.81		31,613,475.95	27,714,016.24	59,327,492.19
（二）所有者投入和减少资本	-11,673,155.00			-22,201.72	-12,539,319.99	-48,706,928.00							24,472,251.29	160,000.00	24,632,251.29
1. 所有														160,000.00	160,000.00

者投入的普通股														
2. 其他权益工具持有者投入资本	23,605.00			-22,201.72	117,383.61								118,786.89	118,786.89
3. 股份支付计入所有者权益的金额	-11,696,760.00				-12,656,703.60	-48,706,928.00							24,353,464.40	24,353,464.40
4. 其他														
(三) 利润分配														
1. 提取盈余公积														
2. 提取一般风险准备														
3. 对所有者(或股东)的分配														
4. 其他														
(四) 所有者权益内部结转														
1. 资本公积转增资本(或股本)														
2. 盈余公积转增资本(或股本)														
3. 盈余公积弥补亏损														
4. 设定受益计划变动额结转														

2024 年半年度报告

留存收益															
5. 其他综合收益结转留存收益															
6. 其他															
(五) 专项储备															
1. 本期提取															
2. 本期使用															
(六) 其他															
四、本期末余额	1,392,848,841.00			48,530,289.44	1,037,085,681.86	-	2,362,860.68		279,698,514.04		58,946,497.72		2,819,472,684.74	305,365,077.52	3,124,837,762.26

项目	2023 年半年度													少数股东权益	所有者权益合计
	归属于母公司所有者权益														
	实收资本(或股本)	其他权益工具			资本公积	减：库存股	其他综合收益	专项储备	盈余公积	一般风险准备	未分配利润	其他	小计		
	优先股	永续债	其他												
一、上年期末余额	1,405,149,084.00			48,751,542.63	1,080,732,632.57	50,449,288.80	-1,306,051.29		279,698,514.04		34,959,913.51		2,797,536,346.66	249,707,045.69	3,047,243,392.35
加：会计政策变更															
前期差错更正															
其他															
二、本年期初余额	1,405,149,084.00			48,751,542.63	1,080,732,632.57	50,449,288.80	-1,306,051.29		279,698,514.04		34,959,913.51		2,797,536,346.66	249,707,045.69	3,047,243,392.35
三、本期增减变动金额(减少“—”号填列)	-613,279.00			-139,308.36	-22,136,675.71	-1,579,300.00	-195,604.42				40,227,253.20		18,721,685.71	-15,996,352.34	2,725,333.37
(一) 综							-195,604.42				40,227,253.20		40,031,648.78	9,075,020.33	49,106,669.11

合收益总额														
(二) 所有者投入和减少资本	-613,279.00		-139,308.36	-101,165.37	-1,579,300.00							725,547.27	1,000,000.00	1,725,547.27
1. 所有者投入的普通股													1,000,000.00	1,000,000.00
2. 其他权益工具持有者投入资本	148,001.00		-139,308.36	716,854.63								725,547.27		725,547.27
3. 股份支付计入所有者权益的金额	-761,280.00			-818,020.00	-1,579,300.00									
4. 其他														
(三) 利润分配													-48,106,883.01	-48,106,883.01
1. 提取盈余公积														
2. 提取一般风险准备														
3. 对所有者(或股东)的分配													-48,106,883.01	-48,106,883.01
4. 其他														
(四) 所有者权益内部结转														
1. 资本公积转增资本(或股本)														
2. 盈余公积转增资本(或股本)														
3. 盈余公积弥补亏损														
4. 设定受益计划变动额结转留存收益														
5. 其他综合收益结														

转留存收益												
6. 其他												
(五) 专项储备												
1. 本期提取												
2. 本期使用												
(六) 其他				-22,035,510.34						-22,035,510.34	22,035,510.34	
四、本期末余额	1,404,535,805.00		48,612,234.27	1,058,595,956.86	48,869,988.80	-1,501,655.71		279,698,514.04	75,187,166.71	2,816,258,032.37	233,710,693.35	3,049,968,725.72

公司负责人：莫思铭

主管会计工作负责人：张功军

会计机构负责人：朱炳如

母公司所有者权益变动表

2024 年 1—6 月

单位：元 币种：人民币

项目	2024 年半年度										
	实收资本 (或股本)	其他权益工具			资本公积	减：库存股	其他综合收益	专项储备	盈余公积	未分配利润	所有者权益合计
		优先股	永续债	其他							
一、上年期末余额	1,404,521,996.00			48,552,491.16	1,252,700,488.33	48,706,928.00			275,921,729.36	74,686,841.72	3,007,676,618.57
加：会计政策变更											
前期差错更正											
其他											
二、本年期初余额	1,404,521,996.00			48,552,491.16	1,252,700,488.33	48,706,928.00			275,921,729.36	74,686,841.72	3,007,676,618.57
三、本期增减变动金额 (减少以“－”号填列)	-11,673,155.00			-22,201.72	-12,539,319.99	-48,706,928.00				-25,542,326.03	-1,070,074.74
(一) 综合收益总额										25,021,001.40	25,021,001.40
(二) 所有者投入和减少资本	-11,673,155.00			-22,201.72	-12,539,319.99	-48,706,928.00					24,472,251.29
1. 所有者投入的普通股											
2. 其他权益工具持有者投入资本	23,605.00			-22,201.72	117,383.61						118,786.89
3. 股份支付计入所有者权益的金额	-11,696,760.00				-12,656,703.60	-48,706,928.00					24,353,464.40
4. 其他											
(三) 利润分配										-50,563,327.43	-50,563,327.43
1. 提取盈余公积											
2. 对所有者 (或股东) 的分配											
3. 其他										-50,563,327.43	-50,563,327.43
(四) 所有者权益内部结转											
1. 资本公积转增资本 (或股本)											
2. 盈余公积转增资本 (或股本)											

2024 年半年度报告

3. 盈余公积弥补亏损											
4. 设定受益计划变动额结转留存收益											
5. 其他综合收益结转留存收益											
6. 其他											
(五) 专项储备											
1. 本期提取											
2. 本期使用											
(六) 其他											
四、本期期末余额	1,392,848,841.00			48,530,289.44	1,240,161,168.34	-			275,921,729.36	49,144,515.69	3,006,606,543.83

项目	2023 年半年度										
	实收资本 (或股本)	其他权益工具			资本公积	减：库存股	其他综合收益	专项储备	盈余公积	未分配利润	所有者权益合计
		优先股	永续债	其他							
一、上年期末余额	1,405,149,084.00			48,751,542.63	1,248,386,570.96	50,449,288.80			275,921,729.36	115,437,962.73	3,043,197,600.88
加：会计政策变更											
前期差错更正											
其他											
二、本年期初余额	1,405,149,084.00			48,751,542.63	1,248,386,570.96	50,449,288.80			275,921,729.36	115,437,962.73	3,043,197,600.88
三、本期增减变动金额 (减少以“-”号填列)	-613,279.00			-139,308.36	-101,165.38	-1,579,300.00				-8,495,491.08	-7,769,943.82
(一) 综合收益总额										-8,495,491.08	-8,495,491.08
(二) 所有者投入和减少资本	-613,279.00			-139,308.36	-101,165.38	-1,579,300.00					725,547.26
1. 所有者投入的普通股											
2. 其他权益工具持有者投入资本	148,001.00			-139,308.36	716,854.62						725,547.26
3. 股份支付计入所有者权益的金额	-761,280.00				-818,020.00	-1,579,300.00					
4. 其他											
(三) 利润分配											
1. 提取盈余公积											
2. 对所有者 (或股东) 的分配											
3. 其他											
(四) 所有者权益内部结转											
1. 资本公积转增资本 (或股本)											
2. 盈余公积转增资本 (或股本)											
3. 盈余公积弥补亏损											
4. 设定受益计划变动额结转留存收益											
5. 其他综合收益结转留存收益											
6. 其他											
(五) 专项储备											
1. 本期提取											
2. 本期使用											
(六) 其他											
四、本期期末余额	1,404,535,805.00			48,612,234.27	1,248,285,405.58	48,869,988.80			275,921,729.36	106,942,471.65	3,035,427,657.06

公司负责人：莫思铭

主管会计工作负责人：张功军

会计机构负责人：朱炳如

### 三、公司基本情况

#### 1. 公司概况

适用 不适用

江苏永鼎股份有限公司(以下简称“公司”、“本公司”),于1994年4月29日经江苏省经济体制改革委员会依苏体改生[1994]153号文批准,永鼎集团公司、上海市电话发展总公司、上海贝尔电话设备制造有限公司等共同发起设立(以定向募集方式设立)的股份有限公司,并于1997年9月29日在上海证券交易所挂牌上市。公司现持有企业法人营业执照统一社会信用代码为913200001347789857。

截止2024年6月30日,本公司累计发行股本总数1,392,848,841股,注册资本为1,392,825,236元,注册地址:江苏省吴江区黎里镇318国道74K处芦墟段北侧,总部地址:江苏省苏州市吴江区汾湖高新区江苏路1号。

本公司属通信行业。主要经营活动为从事光缆、电缆的生产和销售、境外工程承揽与施工、实业投资及宽带接入和配套工程、汽车用线束制造、软件开发等业务。

本财务报表业经本公司董事会于2024年8月23日决议批准报出。

### 四、财务报表的编制基础

#### 1. 编制基础

本公司财务报表以持续经营假设为基础,根据实际发生的交易和事项,按照财政部发布的《企业会计准则——基本准则》和各项具体会计准则、企业会计准则应用指南、企业会计准则解释及其他相关规定(以下合称“企业会计准则”),以及中国证券监督管理委员会《公开发行证券的公司信息披露编报规则第15号——财务报告的一般规定》(2023年修订)的规定编制。

根据企业会计准则的相关规定,本公司会计核算以权责发生制为基础。除某些金融工具外,本财务报表均以历史成本为计量基础。资产如果发生减值,则按照相关规定计提相应的减值准备。

#### 2. 持续经营

适用 不适用

本财务报表以持续经营为基础列报,本公司自报告期末起至少12个月具有持续经营能力。

### 五、重要会计政策及会计估计

具体会计政策和会计估计提示:

适用 不适用

本公司及各子公司从事通讯设备及光电缆的生产经营。本公司及各子公司根据实际生产经营特点,依据相关企业会计准则的规定,对各项交易和事项制定了若干项具体会计政策和会计估计,详见如下各项描述。

#### 1. 遵循企业会计准则的声明

本公司所编制的财务报表符合企业会计准则的要求,真实、完整地反映了公司的财务状况、经营成果、股东权益变动和现金流量等有关信息。

**2. 会计期间**

本公司会计年度自公历 1 月 1 日起至 12 月 31 日止。

**3. 营业周期**

√适用 □不适用

本公司以 12 个月作为一个营业周期，并以其作为资产和负债的流动性划分标准。

**4. 记账本位币**

人民币为本公司及境内子公司经营所处的主要经济环境中的货币，本公司及境内子公司以人民币为记账本位币。本公司之境外子公司根据其经营所处的主要经济环境中的货币确定美元为其记账本位币。本公司编制本财务报表时所采用的货币为人民币。

**5. 重要性标准确定方法和选择依据**

√适用 □不适用

涉及重要性判断标准的披露事项	该事项在本财务报表附注中的披露位置	重要性标准确定方法和选择依据
重要的单项计提坏账准备的应收款项	附注七（5）	金额≥100 万
重要的在建工程	附注七（22）	金额≥100 万
重要的投资活动现金流量	附注七（78）	金额≥10,000 万元
重要的非全资子公司	附注十（1）	非全资子公司收入金额占集团总收入>5%
重要的合营企业或联营企业	附注十（3）	对合营企业或联营企业的长期股权投资账面价值占集团总资产>5%

**6. 同一控制下和非同一控制下企业合并的会计处理方法**

√适用 □不适用

企业合并，是指将两个或两个以上单独的企业合并形成一个报告主体的交易或事项。企业合并分为同一控制下企业合并和非同一控制下企业合并。

**（1）同一控制下企业合并**

参与合并的企业在合并前后均受同一方或相同的多方最终控制，且该控制并非暂时性的，为同一控制下的企业合并。同一控制下的企业合并，在合并日取得对其他参与合并企业控制权的一方为合并方，参与合并的其他企业为被合并方。合并日，是指合并方实际取得对被合并方控制权的日期。

公司在企业合并中取得的资产和负债，按照合并日被合并方资产、负债（包括最终控制方收购被合并方形成的商誉）在最终控制方合并财务报表中的账面价值计量；取得的净资产账面价值与支付的合并对价账面价值（或发行股份面值总额）的差额，调整资本公积中的股本溢价，资本公积中股本溢价不足冲减的，调整留存收益。

合并方为进行企业合并发生的各项直接费用，于发生时计入当期损益。

**（2）非同一控制下企业合并**



参与合并的企业在合并前后不受同一方或相同的多方最终控制的，为非同一控制下的企业合并。非同一控制下的企业合并，在购买日取得对其他参与合并企业控制权的一方为购买方，参与合并的其他企业为被购买方。购买日，是指为购买方实际取得对被购买方控制权的日期。

对于非同一控制下的企业合并，合并成本包含购买日购买方为取得对被购买方的控制权而付出的资产、发生或承担的负债以及发行的权益性证券的公允价值，为企业合并发生的审计、法律服务、评估咨询等中介费用以及其他管理费用于发生时计入当期损益。购买方作为合并对价发行的权益性证券或债务性证券的交易费用，计入权益性证券或债务性证券的初始确认金额。所涉及的或有对价按其在购买日的公允价值计入合并成本，购买日后 12 个月内出现对购买日已存在情况的新的或进一步证据而需要调整或有对价的，相应调整合并商誉。购买方发生的合并成本及在合并中取得的可辨认净资产按购买日的公允价值计量。合并成本大于合并中取得的被购买方于购买日可辨认净资产公允价值份额的差额，确认为商誉。合并成本小于合并中取得的被购买方可辨认净资产公允价值份额的，首先对取得的被购买方各项可辨认资产、负债及或有负债的公允价值以及合并成本的计量进行复核，复核后合并成本仍小于合并中取得的被购买方可辨认净资产公允价值份额的，其差额计入当期损益。

购买方取得被购买方的可抵扣暂时性差异，在购买日因不符合递延所得税资产确认条件而未予确认的，在购买日后 12 个月内，如取得新的或进一步的信息表明购买日的相关情况已经存在，预期被购买方在购买日可抵扣暂时性差异带来的经济利益能够实现的，则确认相关的递延所得税资产，同时减少商誉，商誉不足冲减的，差额部分确认为当期损益；除上述情况以外，确认与企业合并相关的递延所得税资产的，计入当期损益。

通过多次交易分步实现的非同一控制下企业合并，属于“一揽子交易”的，参考本部分前面各段描述及本附注三、14“长期股权投资”进行会计处理；不属于“一揽子交易”的，区分个别财务报表和合并财务报表进行相关会计处理：

在个别财务报表中，以购买日之前所持被购买方的股权投资的账面价值与购买日新增投资成本之和，作为该项投资的初始投资成本；购买日之前持有的被购买方的股权涉及其他综合收益的，在处置该项投资时将与其相关的其他综合收益采用与被购买方直接处置相关资产或负债相同的基础进行会计处理（即，除了按照权益法核算的在被购买方重新计量设定受益计划净负债或净资产导致的变动中的相应份额以外，其余转入当期投资收益）。

在合并财务报表中，对于购买日之前持有的被购买方的股权，按照该股权在购买日的公允价值进行重新计量，公允价值与其账面价值的差额计入当期投资收益；购买日之前持有的被购买方的股权涉及其他综合收益的，与其相关的其他综合收益应当采用与被购买方直接处置相关资产或负债相同的基础进行会计处理（即，除了按照权益法核算的在被购买方重新计量设定受益计划净负债或净资产导致的变动中的相应份额以外，其余转为购买日所属当期投资收益）。

## 7. 控制的判断标准和合并财务报表的编制方法

√适用 □不适用

### (1) 控制的判断标准

合并财务报表的合并范围以控制为基础予以确定。控制是指本公司拥有对被投资方的权力，通过参与被投资方的相关活动而享有可变回报，并且有能力运用对被投资方的权力影响该回报金额。通常包括母公司拥有其半数以上的表决权的被投资单位和公司虽拥有其半数以下的表决权但通过与被投资单位其他投资者之间的协议，拥有被投资单位半数以上表决权；根据公司章程或协议，有权决定被投资单位的财务和经营决策；有权任免被投资单位的董事会的多数成员；在被投资单位董事会占多数表决权。

### (2) 合并财务报表编制的方法

从取得子公司的净资产和生产经营决策的实际控制权之日起，本公司开始将其纳入合并范围；从丧失实际控制权之日起停止纳入合并范围。对于处置的子公司，处置日前的经营成果和现金流量已经适当地包括在合并利润表和合并现金流量表中；当期处置的子公司，不调整合并资产负债表的期初数。非同一控制下企业合并增加的子公司，其购买日后的经营成果及现金流量已经适当地包括在合并利润表和合并现金流量表中，且不调整合并财务报表的期初数和对比数。同一控制下企业合并增加的子公司及吸收合并下的被合并方，其自合并当期期初至合并日的经营成果和现金流量已经适当地包括在合并利润表和合并现金流量表中，并且同时调整合并财务报表的对比数。

在编制合并财务报表时，子公司与本公司采用的会计政策或会计期间不一致的，按照本公司的会计政策和会计期间对子公司财务报表进行必要的调整。对于非同一控制下企业合并取得的子公司，以购买日可辨认净资产公允价值为基础对其财务报表进行调整。

公司内所有重大往来余额、交易及未实现利润在合并财务报表编制时予以抵销。

子公司的股东权益及当期净损益中不属于本公司所拥有的部分分别作为少数股东权益及少数股东损益在合并财务报表中股东权益及净利润项下单独列示。子公司当期净损益中属于少数股东权益的份额，在合并利润表中净利润项目下以“少数股东损益”项目列示。少数股东分担的子公司的亏损超过了少数股东在该子公司期初股东权益中所享有的份额，仍冲减少数股东权益。

当因处置部分股权投资或其他原因丧失了对原有子公司的控制权时，对于剩余股权，按照其在丧失控制权日的公允价值进行重新计量。处置股权取得的对价与剩余股权公允价值之和，减去按原持股比例计算应享有原有子公司自购买日开始持续计算的净资产的份额之间的差额，计入丧失控制权当期的投资收益。与原有子公司股权投资相关的其他综合收益，在丧失控制权时采用与被购买方直接处置相关资产或负债相同的基础进行会计处理（即，除了在该原有子公司重新计量设定受益计划净负债或净资产导致的变动以外，其余一并转为当期投资收益）。其后，对该部分剩余股权按照《企业会计准则第2号——长期股权投资》或《企业会计准则第22号——金融工具确认和计量》等相关规定进行后续计量，详见本附注三、14“长期股权投资”或本附注三、10“金融工具”。

本公司通过多次交易分步处置对子公司股权投资直至丧失控制权的，需区分处置对子公司股权投资直至丧失控制权的各项交易是否属于一揽子交易。处置对子公司股权投资的各项交易的条款、条件以及经济影响符合以下一种或多种情况，通常表明应将多次交易事项作为一揽子交易进行会计处理：①这些交易是同时或者在考虑了彼此影响的情况下订立的；②这些交易整体才能达成一项完整的商业结果；③一项交易的发生取决于其他至少一项交易的发生；④一项交易单独看是不经济的，但是和其他交易一并考虑时是经济的。不属于一揽子交易的，对其中的每一项交易视情况分别按照“不丧失控制权的情况下部分处置对子公司的长期股权投资”和“因处置部分股权投资或其他原因丧失了对原有子公司的控制权”适用的原则进行会计处理。处置对子公司股权投资直至丧失控制权的各项交易属于一揽子交易的，将各项交易作为一项处置子公司并丧失控制权的交易进行会计处理；但是，在丧失控制权之前每一次处置价款与处置投资对应的享有该子公司净资产份额的差额，在合并财务报表中确认为其他综合收益，在丧失控制权时一并转入丧失控制权当期的损益。

## 8. 合营安排分类及共同经营会计处理方法

适用 不适用

合营安排，是指一项由两个或两个以上的参与方共同控制的安排。本公司根据在合营安排中享有的权利和承担的义务，将合营安排分为共同经营和合营企业。共同经营，是指本公司享有该安排相关资产且承担该安排相关负债的合营安排。合营企业，是指本公司仅对该安排的净资产享有权利的合营安排。

本公司对合营企业的投资采用权益法核算，按照本附注三、14（2）②“权益法核算的长期股权投资”中所述的会计政策处理。

本公司作为合营方对共同经营，确认本公司单独持有的资产、单独所承担的负债，以及按本公司份额确认共同持有的资产和共同承担的负债；确认出售本公司享有的共同经营产出份额所产生的收入；按本公司份额确认共同经营因出售产出所产生的收入；确认本公司单独所发生的费用，以及按本公司份额确认共同经营发生的费用。

当本公司作为合营方向共同经营投出或出售资产（该资产不构成业务，下同）、或者自共同经营购买资产时，在该等资产出售给第三方之前，本公司仅确认因该交易产生的损益中归属于共同经营其他参与方的部分。该等资产发生符合《企业会计准则第8号——资产减值》等规定的资产减值损失的，对于由本公司向共同经营投出或出售资产的情况，本公司全额确认该损失；对于本公司自共同经营购买资产的情况，本公司按承担的份额确认该损失。

## 9. 现金及现金等价物的确定标准

本公司现金及现金等价物包括库存现金、可以随时用于支付的存款以及本公司持有的期限短（一般为从购买日起三个月内到期）、流动性强、易于转换为已知金额现金、价值变动风险很小的投资。

## 10. 外币业务和外币报表折算

√适用 □不适用

### (1) 外币交易的折算方法

本公司发生的外币交易在初始确认时，按交易日的即期汇率（通常指中国人民银行公布的当日外汇牌价的中间价，下同）折算为记账本位币金额，但公司发生的外币兑换业务或涉及外币兑换的交易事项，按照实际采用的汇率折算为记账本位币金额。

### (2) 对于外币货币性项目和外币非货币性项目的折算方法

资产负债表日，对于外币货币性项目采用资产负债表日即期汇率折算，由此产生的汇兑差额，除：①属于与购建符合资本化条件的资产相关的外币专门借款产生的汇兑差额按照借款费用资本化的原则处理；②可供出售的外币货币性项目除摊余成本之外的其他账面余额变动产生的汇兑差额计入其他综合收益之外，均计入当期损益。

编制合并财务报表涉及境外经营的，如有实质上构成对境外经营净投资的外币货币性项目，因汇率变动而产生的汇兑差额，计入其他综合收益；处置境外经营时，转入处置当期损益。

以历史成本计量的外币非货币性项目，仍采用交易发生日的即期汇率折算的记账本位币金额计量。以公允价值计量的外币非货币性项目，采用公允价值确定日的即期汇率折算，折算后的记账本位币金额与原记账本位币金额的差额，作为公允价值变动（含汇率变动）处理，计入当期损益或确认为其他综合收益。

### (3) 外币财务报表的折算方法

编制合并财务报表涉及境外经营的，如有实质上构成对境外经营净投资的外币货币性项目，因汇率变动而产生的汇兑差额，作为“外币报表折算差额”确认为其他综合收益；处置境外经营时，计入处置当期损益。

境外经营的外币财务报表按以下方法折算为人民币报表：资产负债表中的资产和负债项目，采用资产负债表日的即期汇率折算；股东权益类项目除“未分配利润”项目外，其他项目采用发生时的即期汇率折算。利润表中的收入和费用项目，采用交易发生日的当期平均汇率折算。上年年末未分配利润为上一年折算后的年末未分配利润；期末未分配利润按折算后的利润分配各项目计算列示；折算后资产类项目与负债类项目和股东权益类项目合计数的差额，作为外币报表折算差额，确认为其他综合收益。处置境外经营并丧失控制权时，将资产负债表中股东权益项目下列示的、与该境外经营相关的外币报表折算差额，全部或按处置该境外经营的比例转入处置当期损益。

外币现金流量以及境外子公司的现金流量，采用现金流量发生日的当期平均汇率折算。汇率变动对现金的影响额作为调节项目，在现金流量表中单独列报。

上年年末数和上年实际数按照上年财务报表折算后的数额列示。

在处置本公司在境外经营的全部所有者权益或因处置部分股权投资或其他原因丧失了对境外经营控制权时，将资产负债表中股东权益项目下列示的、与该境外经营相关的归属于母公司所有

者权益的外币报表折算差额，全部转入处置当期损益。

在处置部分股权投资或其他原因导致持有境外经营权益比例降低但不丧失对境外经营控制权时，与该境外经营处置部分相关的外币报表折算差额将归属于少数股东权益，不转入当期损益。在处置境外经营为联营企业或合营企业的部分股权时，与该境外经营相关的外币报表折算差额，按处置该境外经营的比例转入处置当期损益。

## 11. 金融工具

√适用 □不适用

在本公司成为金融工具合同的一方时确认一项金融资产或金融负债。

### 1. 金融资产的分类、确认和计量

本公司根据管理金融资产的业务模式和金融资产的合同现金流量特征，将金融资产划分为：以摊余成本计量的金融资产；以公允价值计量且其变动计入其他综合收益的金融资产；以公允价值计量且其变动计入当期损益的金融资产。

金融资产在初始确认时以公允价值计量。对于以公允价值计量且其变动计入当期损益的金融资产，相关交易费用直接计入当期损益；对于其他类别的金融资产，相关交易费用计入初始确认金额。因销售产品或提供劳务而产生的、未包含或不考虑重大融资成分的应收账款或应收票据，本公司按照预期有权收取的对价金额作为初始确认金额。

#### ①以摊余成本计量的金融资产

本公司管理以摊余成本计量的金融资产的业务模式为以收取合同现金流量为目标，且此类金融资产的合同现金流量特征与基本借贷安排相一致，即在特定日期产生的现金流量，仅为对本金和以未偿付本金金额为基础的利息的支付。本公司对于此类金融资产，采用实际利率法，按照摊余成本进行后续计量，其摊销或减值产生的利得或损失，计入当期损益。

#### ②以公允价值计量且其变动计入其他综合收益的金融资产

本公司管理此类金融资产的业务模式为既以收取合同现金流量为目标又以出售为目标，且此类金融资产的合同现金流量特征与基本借贷安排相一致。本公司对此类金融资产按照公允价值计量且其变动计入其他综合收益，但减值损失或利得、汇兑损益和按照实际利率法计算的利息收入计入当期损益。

此外，本公司将部分非交易性权益工具投资指定为以公允价值计量且其变动计入其他综合收益的金融资产。本公司将该类金融资产的相关股利收入计入当期损益，公允价值变动计入其他综合收益。当该金融资产终止确认时，之前计入其他综合收益的累计利得或损失将从其他综合收益转入留存收益，不计入当期损益。

#### ③以公允价值计量且其变动计入当期损益的金融资产

本公司将上述以摊余成本计量的金融资产和以公允价值计量且其变动计入其他综合收益的金融资产之外的金融资产，分类为以公允价值计量且其变动计入当期损益的金融资产。此外，在初始确认时，本公司为了消除或显著减少会计错配，将部分金融资产指定为以公允价值计量且其变

动计入当期损益的金融资产。对于此类金融资产，本公司采用公允价值进行后续计量，公允价值变动计入当期损益。

## 2.金融负债的分类、确认和计量

金融负债于初始确认时分类为以公允价值计量且其变动计入当期损益的金融负债和其他金融负债。对于以公允价值计量且其变动计入当期损益的金融负债，相关交易费用直接计入当期损益，其他金融负债的相关交易费用计入其初始确认金额。

### ①以公允价值计量且其变动计入当期损益的金融负债

以公允价值计量且其变动计入当期损益的金融负债，包括交易性金融负债（含属于金融负债的衍生工具）和初始确认时指定为以公允价值计量且其变动计入当期损益的金融负债。

交易性金融负债（含属于金融负债的衍生工具），按照公允价值进行后续计量，除与套期会计有关外，公允价值变动计入当期损益。

被指定为以公允价值计量且其变动计入当期损益的金融负债，该负债由本公司自身信用风险变动引起的公允价值变动计入其他综合收益，且终止确认该负债时，计入其他综合收益的自身信用风险变动引起的其公允价值累计变动额转入留存收益。其余公允价值变动计入当期损益。若按上述方式对该等金融负债的自身信用风险变动的影响进行处理会造成或扩大损益中的会计错配的，本公司将该金融负债的全部利得或损失（包括企业自身信用风险变动的影响金额）计入当期损益。

### ②其他金融负债

除金融资产转移不符合终止确认条件或继续涉入被转移金融资产所形成的金融负债、财务担保合同外的其他金融负债分类为以摊余成本计量的金融负债，按摊余成本进行后续计量，终止确认或摊销产生的利得或损失计入当期损益。

## 3.金融资产转移的确认依据和计量方法

满足下列条件之一的金融资产，予以终止确认：①收取该金融资产现金流量的合同权利终止；②该金融资产已转移，且将金融资产所有权上几乎所有的风险和报酬转移给转入方；③该金融资产已转移，虽然企业既没有转移也没有保留金融资产所有权上几乎所有的风险和报酬，但是放弃了对该金融资产的控制。

若企业既没有转移也没有保留金融资产所有权上几乎所有的风险和报酬，且未放弃对该金融资产的控制的，则按照继续涉入所转移金融资产的程度确认有关金融资产，并相应确认有关负债。继续涉入所转移金融资产的程度，是指该金融资产价值变动使企业面临的风险水平。

金融资产整体转移满足终止确认条件的，将所转移金融资产的账面价值及因转移而收到的对价与原计入其他综合收益的公允价值变动累计额之和的差额计入当期损益。

金融资产部分转移满足终止确认条件的，将所转移金融资产的账面价值在终止确认及未终止确认部分之间按其相对的公允价值进行分摊，并将因转移而收到的对价与应分摊至终止确认部分的原计入其他综合收益的公允价值变动累计额之和与分摊的前述账面金额之差额计入当期损益。

本公司对采用附追索权方式出售的金融资产，或将持有的金融资产背书转让，需确定该金融

资产所有权上几乎所有的风险和报酬是否已经转移。已将该金融资产所有权上几乎所有的风险和报酬转移给转入方的，终止确认该金融资产；保留了金融资产所有权上几乎所有的风险和报酬的，不终止确认该金融资产；既没有转移也没有保留金融资产所有权上几乎所有的风险和报酬的，则继续判断企业是否对该资产保留了控制，并根据前面各段所述的原则进行会计处理。

#### 4.金融负债的终止确认

金融负债（或其一部分）的现时义务已经解除的，本公司终止确认该金融负债（或该部分金融负债）。本公司（借入方）与借出方签订协议，以承担新金融负债的方式替换原金融负债，且新金融负债与原金融负债的合同条款实质上不同的，终止确认原金融负债，同时确认一项新金融负债。本公司对原金融负债（或其一部分）的合同条款作出实质性修改的，终止确认原金融负债，同时按照修改后的条款确认一项新金融负债。

金融负债（或其一部分）终止确认的，本公司将其账面价值与支付的对价（包括转出的非现金资产或承担的负债）之间的差额，计入当期损益。

#### 5.金融资产和金融负债的抵销

当本公司具有抵销已确认金额的金融资产和金融负债的法定权利，且该种法定权利是当前可执行的，同时本公司计划以净额结算或同时变现该金融资产和清偿该金融负债时，金融资产和金融负债以相互抵销后的净额在资产负债表内列示。除此以外，金融资产和金融负债在资产负债表内分别列示，不予相互抵销。

#### 6.金融资产和金融负债的公允价值确定方法

公允价值，是指市场参与者在计量日发生的有序交易中，出售一项资产所能收到或者转移一项负债所需支付的价格。金融工具存在活跃市场的，本公司采用活跃市场中的报价确定其公允价值。活跃市场中的报价是指易于定期从交易所、经纪商、行业协会、定价服务机构等获得的价格，且代表了在公平交易中实际发生的市场交易的价格。金融工具不存在活跃市场的，本公司采用估值技术确定其公允价值。估值技术包括参考熟悉情况并自愿交易的各方最近进行的市场交易中使用的价格、参照实质上相同的其他金融工具当前的公允价值、现金流量折现法和期权定价模型等。在估值时，公司采用在当前情况下适用并且有足够可利用数据和其他信息支持的估值技术，选择与市场参与者在相关资产或负债的交易中所考虑的资产或负债特征相一致的输入值，并尽可能优先使用相关可观察输入值。在相关可观察输入值无法取得或取得不切实可行的情况下，使用不可输入值。

#### 7.金融资产减值

本公司需确认减值损失的金融资产系以摊余成本计量的金融资产、以公允价值计量且其变动计入其他综合收益的债务工具投资，主要包括应收票据、应收账款、合同资产、其他应收款、债权投资、其他债权投资、长期应收款等。此外，对部分财务担保合同，也按照本部分所述会计政策计提减值准备和确认信用减值损失。

##### （1）减值准备的确认方法

本公司以预期信用损失为基础，对上述各项目按照其适用的预期信用损失计量方法（一般方法或简化方法）计提减值准备并确认信用减值损失。

信用损失，是指本公司按照原实际利率折现的、根据合同应收的所有合同现金流量与预期收取的所有现金流量之间的差额，即全部现金短缺的现值。其中，对于购买或源生的已发生信用减值的金融资产，本公司按照该金融资产经信用调整的实际利率折现。

预期信用损失计量的一般方法是指，本公司在每个资产负债表日评估金融资产的信用风险自初始确认后是否已经显著增加，如果信用风险自初始确认后已显著增加，本公司按照相当于整个存续期内预期信用损失的金额计量损失准备；如果信用风险自初始确认后未显著增加，本公司按照相当于未来 12 个月内预期信用损失的金额计量损失准备。本公司在评估预期信用损失时，考虑所有合理且有依据的信息，包括前瞻性信息。

对于在资产负债表日具有较低信用风险的金融工具，本公司假设其信用风险自初始确认后并未显著增加，选择按照未来 12 个月内的预期信用损失计量损失准备，依据其信用风险自初始确认后是否已显著增加，而采用未来 12 个月内或者整个存续期内预期信用损失金额为基础计量损失准备。

#### （2）信用风险自初始确认后是否显著增加的判断标准

如果某项金融资产在资产负债表日确定的预计存续期内的违约概率显著高于在初始确认时确定的预计存续期内的违约概率，则表明该项金融资产的信用风险显著增加。除特殊情况外，本公司采用未来 12 个月内发生的违约风险的变化作为整个存续期内发生违约风险变化的合理估计，来确定自初始确认后信用风险是否显著增加。

通常逾期超过 30 日，本公司即认为该金融工具的信用风险已显著增加，除非有确凿证据证明该金融工具的信用风险自初始确认后并未显著增加。

本公司在评估信用风险是否显著增加时会考虑如下因素：

- 1) 债务人经营成果实际或预期是否发生显著变化；
- 2) 债务人所处的监管、经济或技术环境是否发生显著不利变化；
- 3) 作为债务抵押的担保物价值或第三方提供的担保或信用增级质量是否发生显著变化，这些变化预期将降低债务人按合同规定期限还款的经济动机或者影响违约概率；
- 4) 债务人预期表现和还款行为是否发生显著变化；
- 5) 本公司对金融工具信用管理方法是否发生变化等。

于资产负债表日，若本公司判断金融工具只具有较低的信用风险，则本公司假定该金融工具的信用风险自初始确认后并未显著增加。如果金融工具的违约风险较低，借款人在短期内履行其合同现金流量义务的能力很强，并且即使较长时期内经济形势和经营环境存在不利变化但未必一定降低借款人履行其合同现金义务，则该金融工具被视为具有较低的信用风险。

#### （3）以组合为基础评估预期信用风险的组合方法

本公司对信用风险显著不同的金融资产单项评价信用风险，如：应收关联方款项；与对方存在争议或涉及诉讼、仲裁的应收款项；已有明显迹象表明债务人很可能无法履行还款义务的应收



款项等。

除了单项评估信用风险的金融资产外，本公司基于共同风险特征将金融资产划分为不同的组别，本公司采用的共同信用风险特征包括：金融工具类型、信用风险评级、账龄组合、合同结算周期、债务人所处行业等，在组合的基础上评估信用风险。

#### (4) 金融资产减值的会计处理方法

期末，本公司计算各类金融资产的预计信用损失，如果该预计信用损失大于其当前减值准备的账面金额，将其差额确认为减值损失；如果小于当前减值准备的账面金额，则将差额确认为减值利得。

#### (5) 各类金融资产信用损失的确定方法

##### ① 应收票据

本公司对于应收票据按照相当于整个存续期内的预期信用损失金额计量损失准备。基于应收票据的信用风险特征，将其划分为不同组合：

项目	确定组合的依据和计量预期信用损失的方法
银行承兑汇票	承兑人为信用风险较小的银行
商业承兑汇票	承兑人为银行以外的企业或财务公司

##### ② 应收账款及合同资产

对于不含重大融资成分的应收款项和合同资产，本公司按照相当于整个存续期内的预期信用损失金额计量损失准备。

对于包含重大融资成分的应收款项、合同资产，本公司不选择简化处理方法，依据其信用风险自初始确认后是否已经显著增加，而采用未来 12 个月内或者整个存续期内预期信用损失的金额计量损失准备。

除了单项评估信用风险的应收账款外，基于其信用风险特征，将其划分为不同组合：

项目	确定组合的依据和计量预期信用损失的方法
关联方组合（本公司合并范围内）	与本公司的关联方关系，本公司合并范围内不计提。
应收账款-账龄组合	交易标的，参考历史信用损失经验，结合当前状况以及对未来经济状况的预测，编制应收账款账龄与整个存续期预期信用损失率对照表，计算预期信用损失。

a、本公司应收款项账龄从发生日开始计算。

组合中，采用账龄组合计提预期信用损失的组合计提方法：

##### 1) 账龄组合-光通信

账龄	应收票据预期信用损失率 (%)	应收账款预期信用损失率 (%)	其他应收款预期信用损失率 (%)
1 年以内	5.00	5.00	3.00
1-2 年	15.00	15.00	10.00
2-3 年	30.00	30.00	30.00
3 以上	100.00	100.00	100.00

##### 2) 账龄组合-大数据应用

账龄	应收票据预期信用损失率 (%)	应收账款预期信用损失率 (%)	其他应收款预期信用损失率 (%)
1年以内	5.00	5.00	3.00
1-2年	15.00	15.00	10.00
2-3年	30.00	30.00	30.00
3以上	100.00	100.00	100.00

## 3) 账龄组合-汽车线束

账龄	应收票据预期信用损失率 (%)	应收账款预期信用损失率 (%)	其他应收款预期信用损失率 (%)
1年以内	3.00	3.00	3.00
1-2年	10.00	10.00	10.00
2-3年	50.00	50.00	30.00
3以上	100.00	100.00	100.00

## 4) 账龄组合-电力工程

账龄	应收票据预期信用损失率 (%)	应收账款预期信用损失率 (%)	其他应收款预期信用损失率 (%)
1年以内	1.00	1.00	3.00
1-2年	5.00	5.00	10.00
2-3年	10.00	10.00	30.00
3以上	100.00	100.00	100.00

## 5) 账龄组合-超导及铜导体

账龄	应收票据预期信用损失率 (%)	应收账款预期信用损失率 (%)	其他应收款预期信用损失率 (%)
1年以内	5.00	5.00	3.00
1-2年	15.00	15.00	10.00
2-3年	30.00	30.00	30.00
3以上	100.00	100.00	100.00

## b、按照单项认定单项计提的坏账准备的判断标准：

当对金融资产预期未来现金流量具有不利影响的一项或多项事件发生时，该金融资产成为已发生信用减值的金融资产。金融资产已发生信用减值的证据包括下列可观察信息：

- 1) 发行方或债务人发生重大财务困难；
- 2) 债务人违反合同，如偿付利息或本金违约或逾期等；
- 3) 债权人出于与债务人财务困难有关的经济或合同考虑，给予债务人在任何其他情况下都不会做出的让步；
- 4) 债务人很可能破产或进行其他财务重组；
- 5) 发行方或债务人财务困难导致该金融资产的活跃市场消失；
- 6) 以大幅折扣购买或源生一项金融资产，该折扣反映了发生信用损失的事实。

金融资产发生信用减值，有可能是多个事件的共同作用所致，未必是可单独识别的事件所致。

## ③应收款项融资

分类为以公允价值计量且其变动计入其他综合收益的应收票据和应收账款，自取得起期限在一年内（含一年）的部分，列示为应收款项融资；自取得起期限在一年以上的，列示为其他债权

投资。除了单项评估信用风险的应收账款外，基于其信用风险特征，将其划分为不同组合：

项目	确定组合的依据和计量预期信用损失的方法
应收票据	持有目的主要为背书转让或贴现的银行承兑汇票，由信用风险较小的银行承兑，不计提减值。
应收账款	持有目的

#### ④其他应收款

本公司依据其他应收款信用风险自初始确认后是否已经显著增加，采用相当于未来 12 个月内、或整个存续期的预期信用损失的金额计量减值损失。除了单项评估信用风险的其他应收款外，基于其信用风险特征，将其划分为不同组合：

项目	确定组合的依据和计量预期信用损失的方法
其他应收款-关联方（本公司合并范围内）	与本公司的关联方关系，本公司合并范围内不计提。
其他应收款-应收押金保证金组合	款项性质，参考历史信用损失经验，结合当前状况以及对未来经济状况的预测，通过违约风险敞口和未来 12 个月内或整个存续期预期信用损失率，计算预期信用损失。
其他应收款-账龄组合	账龄，参考历史信用损失经验，结合当前状况以及对未来经济状况的预测，通过违约风险敞口和未来 12 个月内或整个存续期预期信用损失率，计算预期信用损失。

## 12. 应收票据

√适用 □不适用

### 应收票据的预期信用损失的确定方法及会计处理方法

详见第十节财务报告五、11.金融工具。

### 按照信用风险特征组合计提坏账准备的组合类别及确定依据

√适用 □不适用

详见第十节财务报告五、11.金融工具。

### 基于账龄确认信用风险特征组合的账龄计算方法

√适用 □不适用

详见第十节财务报告五、11.金融工具。

### 按照单项计提坏账准备的单项计提判断标准

√适用 □不适用

详见第十节财务报告五、11.金融工具。

## 13. 应收账款

√适用 □不适用

### 按照信用风险特征组合计提坏账准备的组合类别及确定依据

√适用 □不适用

详见第十节财务报告五、11.金融工具。

### 基于账龄确认信用风险特征组合的账龄计算方法

√适用 □不适用

详见第十节财务报告五、11.金融工具。

**按照单项计提坏账准备的认定单项计提判断标准**√适用  不适用

详见第十节财务报告五、11.金融工具。

**14. 应收款项融资**√适用  不适用**按照信用风险特征组合计提坏账准备的组合类别及确定依据**√适用  不适用

详见第十节财务报告五、11.金融工具。

**基于账龄确认信用风险特征组合的账龄计算方法**√适用  不适用

详见第十节财务报告五、11.金融工具。

**按照单项计提坏账准备的单项计提判断标准**√适用  不适用

详见第十节财务报告五、11.金融工具。

**15. 其他应收款**√适用  不适用**按照信用风险特征组合计提坏账准备的组合类别及确定依据**√适用  不适用

详见第十节财务报告五、11.金融工具。

**基于账龄确认信用风险特征组合的账龄计算方法**√适用  不适用

详见第十节财务报告五、11.金融工具。

**按照单项计提坏账准备的单项计提判断标准**√适用  不适用

详见第十节财务报告五、11.金融工具。

**16. 存货**√适用  不适用**存货类别、发出计价方法、盘存制度、低值易耗品和包装物的摊销方法**√适用  不适用**(1) 存货的分类**

存货主要包括存货包括在日常活动中持有以备出售的产成品或商品、处在生产过程中的在产品、处在施工过程中的未完工程施工成本、处在开发过程中的软件产品或施工过程中的系统集成工程，在生产过程或提供劳务过程中耗用的材料和物料、合同履行成本等。

**(2) 发出的计价方法**

领用和发出时按加权平均法计价。

**(3) 存货的盘存制度为永续盘存制。****(4) 低值易耗品和包装物的摊销方法**

低值易耗品于领用时按一次摊销法摊销；包装物于领用时按一次摊销法摊销。

**存货跌价准备的确认标准和计提方法**√适用  不适用**(5) 存货跌价准备的确认标准和计提方法**

存货可变现净值是指在日常活动中，存货的估计售价减去至完工时估计将要发生的成本、估计的销售费用以及相关税费后的金额。在确定存货的可变现净值时，以取得的确凿证据为基础，同时考虑持有存货的目的以及资产负债表日后事项的影响。

在资产负债表日，存货按照成本与可变现净值孰低计量。当其可变现净值低于成本时，提取存货跌价准备。存货跌价准备通常按单个存货项目的成本高于其可变现净值的差额提取。对于数量繁多、单价较低的存货，按存货类别计提存货跌价准备；对在同一地区生产和销售的产品系列相关、具有相同或类似最终用途或目的，且难以与其他项目分开计量的存货，可合并计提存货跌价准备。

计提存货跌价准备后，如果以前减记存货价值的影响因素已经消失，导致存货的可变现净值高于其账面价值的，在原已计提的存货跌价准备金额内予以转回，转回的金额计入当期损益。

**按照组合计提存货跌价准备的组合类别及确定依据、不同类别存货可变现净值的确定依据** 适用  不适用**基于库龄确认存货可变现净值的各库龄组合可变现净值的计算方法和确定依据** 适用  不适用**17. 合同资产**√适用  不适用**合同资产的确认方法及标准**√适用  不适用

本公司已向客户转让商品或服务而有权收取对价的权利，且该权利取决于时间流逝之外的其他因素的，确认为合同资产。本公司拥有的无条件(即仅取决于时间流逝)向客户收取对价的权利作为应收款项单独列示。

**按照信用风险特征组合计提坏账准备的组合类别及确定依据**√适用  不适用

详见第十节财务报告五、11.金融工具。

**基于账龄确认信用风险特征组合的账龄计算方法**√适用  不适用

详见第十节财务报告五、11.金融工具。

**按照单项计提坏账准备的认定单项计提判断标准**√适用  不适用

详见第十节财务报告五、11.金融工具。

**18. 持有待售的非流动资产或处置组**√适用  不适用

本公司若主要通过出售(包括具有商业实质的非货币性资产交换，下同)而非持续使用一项

非流动资产或处置组收回其账面价值的，则将其划分为持有待售类别。具体标准为同时满足以下条件：某项非流动资产或处置组根据类似交易中出售此类资产或处置组的惯例，在当前状况下即可立即出售；本公司已经就出售计划作出决议且获得确定的购买承诺；预计出售将在一年内完成。其中，处置组是指在一项交易中作为整体通过出售或其他方式一并处置的一组资产，以及在该交易中转让的与这些资产直接相关的负债。处置组所属的资产组或资产组组合按照《企业会计准则第8号——资产减值》分摊了企业合并中取得的商誉的，该处置组应当包含分摊至处置组的商誉。

#### 划分为持有待售的非流动资产或处置组的确认标准和会计处理方法

适用 不适用

本公司初始计量或在资产负债表日重新计量划分为持有待售的非流动资产和处置组时，其账面价值高于公允价值减去出售费用后的净额的，将账面价值减记至公允价值减去出售费用后的净额，减记的金额确认为资产减值损失，计入当期损益，同时计提持有待售资产减值准备。对于处置组，所确认的资产减值损失先抵减处置组中商誉的账面价值，再按比例抵减该处置组内适用《企业会计准则第42号——持有待售的非流动资产、处置组和终止经营》（以下简称“持有待售准则”）的计量规定的各项非流动资产的账面价值。后续资产负债表日持有待售的处置组公允价值减去出售费用后的净额增加的，以前减记的金额应当予以恢复，并在划分为持有待售类别后适用持有待售准则计量规定的非流动资产确认的资产减值损失金额内转回，转回金额计入当期损益，并根据处置组中除商誉外适用持有待售准则计量规定的各项非流动资产账面价值所占比重按比例增加其账面价值；已抵减的商誉账面价值，以及适用持有待售准则计量规定的非流动资产在划分为持有待售类别前确认的资产减值损失不得转回。

持有待售的非流动资产或处置组中的非流动资产不计提折旧或摊销，持有待售的处置组中负债的利息和其他费用继续予以确认。

非流动资产或处置组不再满足持有待售类别的划分条件时，本公司不再将其继续划分为持有待售类别或将非流动资产从持有待售的处置组中移除，并按照以下两者孰低计量：（1）划分为持有待售类别前的账面价值，按照假定不划分为持有待售类别情况下本应确认的折旧、摊销或减值等进行调整后的金额；（2）可收回金额。

#### 终止经营的认定标准和列报方法

适用 不适用

终止经营是指满足下列条件之一、能够单独区分的组成部分，且该组成部分已经处置或划分为持有待售类别：（1）该组成部分代表一项独立的主要业务或一个独立的主营经营地区；（2）该组成部分是拟对一项独立的主要业务或一个单独的主要经营地区进行处置的一项相关计划的一部分；（3）该组成部分是专为转售而取得的子公司。

公司在利润表中列报相关终止经营损益并在附注披露终止经营的影响。

## 19. 长期股权投资

√适用 □不适用

本部分所指的长期股权投资是指本公司对被投资单位具有控制、共同控制或重大影响的长期股权投资。本公司对被投资单位不具有控制、共同控制或重大影响的长期股权投资，作为以公允价值计量且其变动计入当期损益的金融资产核算，其中如果属于非交易性的，本公司在初始确认时可选择将其指定为以公允价值计量且其变动计入其他综合收益的金融资产核算，其会计政策详见第十节财务报告五、11.金融工具。

共同控制，是指本公司按照相关约定对某项安排所共有的控制，并且该安排的相关活动必须经过分享控制权的参与方一致同意后才能决策。重大影响，是指本公司对被投资单位的财务和经营政策有参与决策的权力，但并不能够控制或者与其他方一起共同控制这些政策的制定。

### (1) 投资成本的确定

对于同一控制下的企业合并取得的长期股权投资，在合并日按照被合并方股东权益在最终控制方合并财务报表中的账面价值的份额作为长期股权投资的初始投资成本。长期股权投资初始投资成本与支付的现金、转让的非现金资产以及所承担债务账面价值之间的差额，调整资本公积；资本公积不足冲减的，调整留存收益。以发行权益性证券作为合并对价的，在合并日按照被合并方股东权益在最终控制方合并财务报表中的账面价值的份额作为长期股权投资的初始投资成本，按照发行股份的面值总额作为股本，长期股权投资初始投资成本与所发行股份面值总额之间的差额，调整资本公积；资本公积不足冲减的，调整留存收益。通过多次交易分步取得同一控制下被合并方的股权，最终形成同一控制下企业合并的，应分别是否属于“一揽子交易”进行处理：属于“一揽子交易”的，将各项交易作为一项取得控制权的交易进行会计处理。不属于“一揽子交易”的，在合并日按照应享有被合并方股东权益在最终控制方合并财务报表中的账面价值的份额作为长期股权投资的初始投资成本，长期股权投资初始投资成本与达到合并前的长期股权投资账面价值加上合并日进一步取得股份新支付对价的账面价值之和的差额，调整资本公积；资本公积不足冲减的，调整留存收益。合并日之前持有的股权投资因采用权益法核算或作为以公允价值计量且其变动计入其他综合收益的金融资产而确认的其他综合收益，暂不进行会计处理。

对于非同一控制下的企业合并取得的长期股权投资，在购买日按照合并成本作为长期股权投资的初始投资成本，合并成本包括购买方付出的资产、发生或承担的负债、发行的权益性证券的公允价值之和。通过多次交易分步取得被购买方的股权，最终形成非同一控制下的企业合并的，应分别是否属于“一揽子交易”进行处理：属于“一揽子交易”的，将各项交易作为一项取得控制权的交易进行会计处理。不属于“一揽子交易”的，按照原持有被购买方的股权投资账面价值加上新增投资成本之和，作为改按成本法核算的长期股权投资的初始投资成本。原持有的股权采用权益法核算的，相关其他综合收益暂不进行会计处理。

合并方或购买方为企业合并发生的审计、法律服务、评估咨询等中介费用以及其他相关管理费用，于发生时计入当期损益。

除企业合并形成的长期股权投资外的其他股权投资，按成本进行初始计量，该成本视长期股权投资取得方式的不同，分别按照本公司实际支付的现金购买价款、本公司发行的权益性证券的公允价值、投资合同或协议约定的价值、非货币性资产交换交易中换出资产的公允价值或原账面价值、该项长期股权投资自身的公允价值等方式确定。与取得长期股权投资直接相关的费用、税金及其他必要支出也计入投资成本。对于因追加投资能够对被投资单位实施重大影响或实施共同控制但不构成控制的，长期股权投资成本为按照《企业会计准则第 22 号——金融工具确认和计量》确定的原持有股权投资的公允价值加上新增投资成本之和。

## （2）后续计量及损益确认方法

对被投资单位具有共同控制（构成共同经营者除外）或重大影响的长期股权投资，采用权益法核算。此外，公司财务报表采用成本法核算能够对被投资单位实施控制的长期股权投资。

### ①成本法核算的长期股权投资

采用成本法核算时，长期股权投资按初始投资成本计价，追加或收回投资调整长期股权投资的成本。除取得投资时实际支付的价款或者对价中包含的已宣告但尚未发放的现金股利或者利润外，当期投资收益按照享有被投资单位宣告发放的现金股利或利润确认。

### ②权益法核算的长期股权投资

采用权益法核算时，长期股权投资的初始投资成本大于投资时应享有被投资单位可辨认净资产公允价值份额的，不调整长期股权投资的初始投资成本；初始投资成本小于投资时应享有被投资单位可辨认净资产公允价值份额的，其差额计入当期损益，同时调整长期股权投资的成本。

采用权益法核算时，按照应享有或应分担的被投资单位实现的净损益和其他综合收益的份额，分别确认投资收益和其他综合收益，同时调整长期股权投资的账面价值；按照被投资单位宣告分派的利润或现金股利计算应享有的部分，相应减少长期股权投资的账面价值；对于被投资单位除净损益、其他综合收益和利润分配以外所有者权益的其他变动，调整长期股权投资的账面价值并计入资本公积。在确认应享有被投资单位净损益的份额时，以取得投资时被投资单位各项可辨认资产等的公允价值为基础，对被投资单位的净利润进行调整后确认。被投资单位采用的会计政策及会计期间与本公司不一致的，按照本公司的会计政策及会计期间对被投资单位的财务报表进行调整，并据以确认投资收益和其他综合收益。对于本公司与联营企业及合营企业之间发生的交易，投出或出售的资产不构成业务的，未实现内部交易损益按照享有的比例计算归属于本公司的部分予以抵销，在此基础上确认投资损益。但本公司与被投资单位发生的未实现内部交易损失，属于所转让资产减值损失的，不予以抵销。本公司向合营企业或联营企业投出的资产构成业务的，投资方因此取得长期股权投资但未取得控制权的，以投出业务的公允价值作为新增长期股权投资的初始投资成本，初始投资成本与投出业务的账面价值之差，全额计入当期损益。本公司向合营企业或联营企业出售的资产构成业务的，取得的对价与业务的账面价值之差，全额计入当期损益。本公司自联营企业及合营企业购入的资产构成业务的，按《企业会计准则第 20 号——企业合并》的规定进行会计处理，全额确认与交易相关的利得或损失。



在确认应分担被投资单位发生的净亏损时，以长期股权投资的账面价值和其他实质上构成对被投资单位净投资的长期权益减记至零为限。此外，如本公司对被投资单位负有承担额外损失的义务，则按预计承担的义务确认预计负债，计入当期投资损失。被投资单位以后期间实现净利润的，本公司在收益分享额弥补未确认的亏损分担额后，恢复确认收益分享额。

对于本公司首次执行新会计准则之前已经持有的对联营企业和合营企业的长期股权投资，如存在与该投资相关的股权投资借方差额，按原剩余期限直线摊销的金额计入当期损益。

### ③收购少数股权

在编制合并财务报表时，因购买少数股权新增的长期股权投资与按照新增持股比例计算应享有子公司自购买日（或合并日）开始持续计算的净资产份额之间的差额，调整资本公积，资本公积不足冲减的，调整留存收益。

### ④处置长期股权投资

在合并财务报表中，母公司在不丧失控制权的情况下部分处置对子公司的长期股权投资，处置价款与处置长期股权投资相对应享有子公司净资产的差额计入股东权益；母公司部分处置对子公司的长期股权投资导致丧失对子公司控制权的，按第十节财务报告五、7.（2）“合并财务报表编制的方法”中所述的相关会计政策处理。

其他情形下的长期股权投资处置，对于处置的股权，其账面价值与实际取得价款的差额，计入当期损益。

采用权益法核算的长期股权投资，处置后的剩余股权仍采用权益法核算的，在处置时将原计入股东权益的其他综合收益部分按相应的比例采用与被投资单位直接处置相关资产或负债相同的基础进行会计处理。因被投资方除净损益、其他综合收益和利润分配以外的其他所有者权益变动而确认的所有者权益，按比例结转入当期损益。

采用成本法核算的长期股权投资，处置后剩余股权仍采用成本法核算的，其在取得对被投资单位的控制之前因采用权益法核算或金融工具确认和计量准则核算而确认的其他综合收益，采用与被投资单位直接处置相关资产或负债相同的基础进行会计处理，并按比例结转当期损益；因采用权益法核算而确认的被投资单位净资产中除净损益、其他综合收益和利润分配以外的其他所有者权益变动按比例结转当期损益。

本公司因处置部分股权投资丧失了对被投资单位的控制的，在编制个别财务报表时，处置后的剩余股权能够对被投资单位实施共同控制或施加重大影响的，改按权益法核算，并对该剩余股权视同自取得时即采用权益法核算进行调整；处置后的剩余股权不能对被投资单位实施共同控制或施加重大影响的，改按金融工具确认和计量准则的有关规定进行会计处理，其在丧失控制之日的公允价值与账面价值之间的差额计入当期损益。对于本公司取得对被投资单位的控制之前，因采用权益法核算或金融工具确认和计量准则核算而确认的其他综合收益，在丧失对被投资单位控制时采用与被投资单位直接处置相关资产或负债相同的基础进行会计处理，因采用权益法核算而确认的被投资单位净资产中除净损益、其他综合收益和利润分配以外的其他所有者权益变动在丧

失对被投资单位控制时结转入当期损益。其中，处置后的剩余股权采用权益法核算的，其他综合收益和其他所有者权益按比例结转；处置后的剩余股权改按金融工具确认和计量准则进行会计处理的，其他综合收益和其他所有者权益全部结转。

本公司因处置部分股权投资丧失了对被投资单位的共同控制或重大影响的，处置后的剩余股权改按金融工具确认和计量准则核算，其在丧失共同控制或重大影响之日的公允价值与账面价值之间的差额计入当期损益。原股权投资因采用权益法核算而确认的其他综合收益，在终止采用权益法核算时采用与被投资单位直接处置相关资产或负债相同的基础进行会计处理，因被投资方除净损益、其他综合收益和利润分配以外的其他所有者权益变动而确认的所有者权益，在终止采用权益法时全部转入当期投资收益。

本公司通过多次交易分步处置对子公司股权投资直至丧失控制权，如果上述交易属于一揽子交易的，将各项交易作为一项处置子公司股权投资并丧失控制权的交易进行会计处理，在丧失控制权之前每一次处置价款与所处置的股权对应的长期股权投资账面价值之间的差额，先确认为其他综合收益，到丧失控制权时再一并转入丧失控制权的当期损益。

## 20. 投资性房地产

### (1). 如果采用成本计量模式的

#### 折旧或摊销方法

投资性房地产是指为赚取租金或资本增值，或两者兼有而持有的房地产。包括已出租的土地使用权、持有并准备增值后转让的土地使用权、已出租的建筑物等。此外，对于本公司持有以备经营出租的空置建筑物，若董事会（或类似机构）作出书面决议，明确表示将其用于经营出租且持有意图短期内不再发生变化的，也作为投资性房地产列报。

投资性房地产按成本进行初始计量。与投资性房地产有关的后续支出，如果与该资产有关的经济利益很可能流入且其成本能可靠地计量，则计入投资性房地产成本。其他后续支出，在发生时计入当期损益。

本公司采用成本模式对投资性房地产进行后续计量，并按照与房屋建筑物或土地使用权一致的政策进行折旧或摊销。

投资性房地产的减值测试方法和减值准备计提方法详见第十节财务报告五、27.长期资产减值。

自用房地产或存货转换为投资性房地产或投资性房地产转换为自用房地产时，按转换前的账面价值作为转换后的入账价值。

投资性房地产的用途改变为自用时，自改变之日起，将该投资性房地产转换为固定资产或无形资产。自用房地产的用途改变为赚取租金或资本增值时，自改变之日起，将固定资产或无形资产转换为投资性房地产。发生转换时，转换为采用成本模式计量的投资性房地产的，以转换前的账面价值作为转换后的入账价值；转换为以公允价值模式计量的投资性房地产的，以转换日的公允价值作为转换后的入账价值。

当投资性房地产被处置、或者永久退出使用且预计不能从其处置中取得经济利益时，终止确

认该项投资性房地产。投资性房地产出售、转让、报废或毁损的处置收入扣除其账面价值和相关税费后计入当期损益。

## 21. 固定资产

### (1). 确认条件

适用 不适用

固定资产是指为生产商品、提供劳务、出租或经营管理而持有的，使用寿命超过一个会计年度的有形资产。固定资产仅在与有关的经济利益很可能流入本公司，且其成本能够可靠地计量时才予以确认。固定资产按成本并考虑预计弃置费用因素的影响进行初始计量。

### (2). 折旧方法

适用 不适用

类别	折旧方法	折旧年限（年）	残值率	年折旧率
房屋及建筑物	年限平均法	20-50	4-10	1.80-4.80
机器设备	年限平均法	10-20	4-10	4.50-9.60
运输设备	年限平均法	5	4-10	18.00-19.20
办公设备	年限平均法	5	4-10	18.00-19.20
其他设备	年限平均法	5-10	4-10	9.00-19.20

## 22. 在建工程

适用 不适用

本公司在建工程分为自营方式建造和出包方式建造两种。在建工程在工程完工达到预定可使用状态时，结转固定资产。预定可使用状态的判断标准，应符合下列情况之一：固定资产的实体建造（包括安装）工作已经全部完成或实质上已经全部完成；已经试生产或试运行，并且其结果表明资产能够正常运行或能够稳定地生产出合格产品，或者试运行结果表明其能够正常运转或营业；该项建造的固定资产上的支出金额很少或者几乎不再发生；所购建的固定资产已经达到设计或合同要求，或与设计或合同要求基本相符。

在建工程达到预定可使用状态时，按工程实际成本转入固定资产。已达到预定可使用状态但尚未办理竣工决算的，先按估计价值转入固定资产，待办理竣工决算后再按实际成本调整原暂估价值，但不再调整原已计提的折旧。

在建工程的减值测试方法和减值准备计提方法详见第十节财务报告五、27.长期资产减值。

## 23. 借款费用

适用 不适用

借款费用包括借款利息、折价或溢价的摊销、辅助费用以及因外币借款而发生的汇兑差额等。可直接归属于符合资本化条件的资产的购建或者生产的借款费用，在资产支出已经发生、借款费用已经发生、为使资产达到预定可使用或可销售状态所必要的购建或生产活动已经开始时，开始资本化；构建或者生产的符合资本化条件的资产达到预定可使用状态或者可销售状态时，停止资本化。其余借款费用在发生当期确认为费用。

专门借款当期实际发生的利息费用，减去尚未动用的借款资金存入银行取得的利息收入或进行暂时性投资取得的投资收益后的金额予以资本化；一般借款根据累计资产支出超过专门借款部分的资产支出加权平均数乘以所占用一般借款的资本化率，确定资本化金额。资本化率根据一般借款的加权平均利率计算确定。

资本化期间内，外币专门借款的汇兑差额全部予以资本化；外币一般借款的汇兑差额计入当期损益。

符合资本化条件的资产指需要经过相当长时间的购建或者生产活动才能达到预定可使用或可销售状态的固定资产、投资性房地产和存货等资产。

如果符合资本化条件的资产在购建或生产过程中发生非正常中断、并且中断时间连续超过 3 个月的，暂停借款费用的资本化，直至资产的购建或生产活动重新开始。

符合资本化条件的资产，是指需要经过相当长时间的购建或者生产活动才能达到预定可使用或者可销售状态的固定资产、投资性房地产和存货等资产。

#### 24. 生物资产

适用 不适用

#### 25. 油气资产

适用 不适用

#### 26. 无形资产

##### (1). 使用寿命及其确定依据、估计情况、摊销方法或复核程序

适用 不适用

无形资产是指本公司拥有或者控制的没有实物形态的可辨认非货币性资产。

无形资产按成本进行初始计量。与无形资产有关的支出，如果相关的经济利益很可能流入本公司且其成本能可靠地计量，则计入无形资产成本。除此以外的其他项目的支出，在发生时计入当期损益。

取得的土地使用权通常作为无形资产核算。自行开发建造厂房等建筑物，相关的土地使用权支出和建筑物建造成本则分别作为无形资产和固定资产核算。如为外购的房屋及建筑物，则将有关价款在土地使用权和建筑物之间进行分配，难以合理分配的，全部作为固定资产处理。

使用寿命有限的无形资产自可供使用时起，对其原值减去预计净残值和已计提的减值准备累计金额在其预计使用寿命内采用直线法分期平均摊销。使用寿命不确定的无形资产不予摊销。

有限使用寿命的无形资产项目的使用寿命、确定依据及摊销方法如下：

项目	使用寿命	使用寿命的确定依据	摊销方法
土地使用权	50	产权证书	平均摊销
非专利技术	10	税法规定	平均摊销
专利权	10	税法规定	平均摊销
软件	10	税法规定	平均摊销

期末，对使用寿命有限的无形资产的使用寿命和摊销方法进行复核，如发生变更则作为会计估计变更处理。此外，还对使用寿命不确定的无形资产的使用寿命进行复核，如果有证据表明该无形资产为企业带来经济利益的期限是可预见的，则估计其使用寿命并按照使用寿命有限的无形资产的摊销政策进行摊销。

## (2). 研发支出的归集范围及相关会计处理方法

√适用 □不适用

本公司内部研究开发项目的支出分为研究阶段支出与开发阶段支出。

研究阶段的支出，于发生时计入当期损益。

本公司研发支出归集范围包括研发领用的材料、人工及劳务成本、研发设备摊销、在开发过程中使用的其他无形资产及固定资产的摊销、水电等费用。

本公司划分内部研究开发项目研究阶段支出和开发阶段支出的具体标准：

研究阶段为获取并理解新的科学或技术知识等而进行的独创性的有计划调查、研究活动的阶段；开发阶段为在进行商业性生产或使用前，将研究成果或其他知识应用于某项计划或设计，以生产出新的或具有实质性改进的材料、装置、产品等活动的阶段。

开发阶段的支出同时满足下列条件的，确认为无形资产，不能满足下述条件的开发阶段的支出计入当期损益：

- ①完成该无形资产以使其能够使用或出售在技术上具有可行性；
- ②具有完成该无形资产并使用或出售的意图；
- ③无形资产产生经济利益的方式，包括能够证明运用该无形资产生产的产品存在市场或无形资产自身存在市场，无形资产将在内部使用的，能够证明其有用性；
- ④有足够的技术、财务资源和其他资源支持，以完成该无形资产的开发，并有能力使用或出售该无形资产；
- ⑤归属于该无形资产开发阶段的支出能够可靠地计量。

无法区分研究阶段支出和开发阶段支出的，将发生的研发支出全部计入当期损益。

## 27. 长期资产减值

√适用 □不适用

对于固定资产、在建工程、使用寿命有限的无形资产、使用权资产、以成本模式计量的投资性房地产及对子公司、合营企业、联营企业的长期股权投资等非流动非金融资产，本公司于资产负债表日判断是否存在减值迹象。如存在减值迹象的，则估计其可收回金额，进行减值测试。商誉、使用寿命不确定的无形资产和尚未达到可使用状态的无形资产，无论是否存在减值迹象，每年均进行减值测试。

减值测试结果表明资产的可收回金额低于其账面价值的，按其差额计提减值准备并计入减值损失。可收回金额为资产的公允价值减去处置费用后的净额与资产预计未来现金流量的现值两者

之间的较高者。资产的公允价值根据公平交易中销售协议价格确定；不存在销售协议但存在资产活跃市场的，公允价值按照该资产的买方出价确定；不存在销售协议和资产活跃市场的，则以可获取的最佳信息为基础估计资产的公允价值。处置费用包括与资产处置有关的法律费用、相关税费、搬运费以及为使资产达到可销售状态所发生的直接费用。资产预计未来现金流量的现值，按照资产在持续使用过程中和最终处置时所产生的预计未来现金流量，选择恰当的折现率对其进行折现后的金额加以确定。资产减值准备按单项资产为基础计算并确认，如果难以对单项资产的可收回金额进行估计的，以该资产所属的资产组确定资产组的可收回金额。资产组是能够独立产生现金流入的最小资产组合。

在财务报表中单独列示的商誉，在进行减值测试时，将商誉的账面价值分摊至预期从企业合并的协同效应中受益的资产组或资产组组合。测试结果表明包含分摊的商誉的资产组或资产组组合的可收回金额低于其账面价值的，确认相应的减值损失。减值损失金额先抵减分摊至该资产组或资产组组合的商誉的账面价值，再根据资产组或资产组组合中除商誉以外的其他各项资产的账面价值所占比重，按比例抵减其他各项资产的账面价值。

上述资产减值损失一经确认，以后期间不予转回价值得以恢复的部分。

## 28. 长期待摊费用

适用 不适用

长期待摊费用为已经发生但应由报告期和以后各期负担的分摊期限在一年以上的各项费用。本公司的长期待摊费用主要包括经营租入固定资产改良支出。长期待摊费用在预计受益期间按直线法摊销。如果长期待摊费用项目不能使以后会计期间受益的，则将其尚未摊销的摊余价值全部转入当期损益。

## 29. 合同负债

适用 不适用

合同负债，是指本公司已收或应收客户对价而应向客户转让商品的义务。如果在本公司向客户转让商品之前，客户已经支付了合同对价或本公司已经取得了无条件收款权，本公司在客户实际支付款项和到期应支付款项孰早时点，将该已收或应收款项列示为合同负债。同一合同下的合同资产和合同负债以净额列示，不同合同下的合同资产和合同负债不予抵销。

## 30. 职工薪酬

### (1)、短期薪酬的会计处理方法

适用 不适用

短期薪酬主要包括工资、奖金、津贴和补贴、职工福利费、医疗保险费、生育保险费、工伤保险费、住房公积金、工会经费和职工教育经费、非货币性福利等。本公司在职工为本公司提供服务的会计期间将实际发生的短期职工薪酬确认为负债，并计入当期损益或相关资产成本。其中非货币性福利按公允价值计量。

## (2)、离职后福利的会计处理方法

√适用 □不适用

离职后福利主要包括基本养老保险、失业保险以及年金等。公司离职后福利计划主要为设定提存计划，相应的应缴存金额于发生时计入相关资产成本或当期损益。

## (3)、辞退福利的会计处理方法

√适用 □不适用

在职工劳动合同到期之前解除与职工的劳动关系，或为鼓励职工自愿接受裁减而提出给予补偿的建议，在本公司不能单方面撤回因解除劳动关系计划或裁减建议所提供的辞退福利时，和本公司确认与涉及支付辞退福利的重组相关的成本两者孰早日，确认辞退福利产生的职工薪酬负债，并计入当期损益。但辞退福利预期在年度报告期结束后十二个月不能完全支付的，按照其他长期职工薪酬处理。

职工内部退休计划采用与上述辞退福利相同的原则处理。本公司将自职工停止提供服务日至正常退休日的期间拟支付的内退人员工资和缴纳的社会保险费等，在符合预计负债确认条件时，计入当期损益（辞退福利）。

## (4)、其他长期职工福利的会计处理方法

√适用 □不适用

本公司向职工提供的其他长期职工福利，符合设定提存计划的，按照设定提存计划进行会计处理，除此之外按照设定受益计划进行会计处理。

## 31. 预计负债

√适用 □不适用

因对外提供担保、诉讼事项、产品质量保证、工程质量缺陷期持证、亏损合同等或有事项形成的义务成为本公司承担的现时义务，履行该义务很可能导致经济利益流出本公司，且该义务的金额能够可靠的计量时，本公司将该项义务确认为预计负债。

本公司按照履行相关现时义务所需支出的最佳估计数对预计负债进行初始计量，并在资产负债表日对预计负债的账面价值进行复核。

如果清偿预计负债所需支出全部或部分预期由第三方补偿的，补偿金额在基本确定能够收到时，作为资产单独确认，且确认的补偿金额不超过预计负债的账面价值。

## 32. 股份支付

√适用 □不适用

### (1) 股份支付的会计处理方法

股份支付是为了获取职工或其他方提供服务而授予权益工具或者承担以权益工具为基础确定的负债的交易。股份支付分为以权益结算的股份支付和以现金结算的股份支付。

#### ①以权益结算的股份支付

用以换取职工提供的服务的权益结算的股份支付，以授予职工权益工具在授予日的公允价值计量。该公允价值的金额在完成等待期内的服务或达到规定业绩条件才可行权的情况下，在等待期内以对可行权权益工具数量的最佳估计为基础，按直线法计算计入相关成本或费用/在授予后立即可行权时，在授予日计入相关成本或费用，相应增加资本公积。

在等待期内每个资产负债表日，本公司根据最新取得的可行权职工人数变动等后续信息做出最佳估计，修正预计可行权的权益工具数量。上述估计的影响计入当期相关成本或费用，并相应调整资本公积。

用以换取其他方服务的权益结算的股份支付，如果其他方服务的公允价值能够可靠计量，按照其他方服务在取得日的公允价值计量，如果其他方服务的公允价值不能可靠计量，但权益工具的公允价值能够可靠计量的，按照权益工具在服务取得日的公允价值计量，计入相关成本或费用，相应增加股东权益。

## ②以现金结算的股份支付

以现金结算的股份支付，按照本公司承担的以股份或其他权益工具为基础确定的负债的公允价值计量。如授予后立即可行权，在授予日计入相关成本或费用，相应增加负债；如须完成等待期内的服务或达到规定业绩条件以后才可行权，在等待期的每个资产负债表日，以对可行权情况的最佳估计为基础，按照本公司承担负债的公允价值金额，将当期取得的服务计入成本或费用，相应增加负债。

在相关负债结算前的每个资产负债表日以及结算日，对负债的公允价值重新计量，其变动计入当期损益。

### (2) 修改、终止股份支付计划的相关会计处理

本公司对股份支付计划进行修改时，若修改增加了所授予权益工具的公允价值，按照权益工具公允价值的增加相应确认取得服务的增加。权益工具公允价值的增加是指修改前后的权益工具在修改日的公允价值之间的差额。若修改减少了股份支付公允价值总额或采用了其他不利于职工的方式，则仍继续对取得的服务进行会计处理，视同该变更从未发生，除非本公司取消了部分或全部已授予的权益工具。

在等待期内，如果取消了授予的权益工具，本公司对取消所授予的权益性工具作为加速行权处理，将剩余等待期内应确认的金额立即计入当期损益，同时确认资本公积。职工或其他方能够选择满足非可行权条件但在等待期内未满足的，本公司将其作为授予权益工具的取消处理。

### (3) 涉及本公司与本公司股东或实际控制人的股份支付交易的会计处理

涉及本公司与本公司股东或实际控制人的股份支付交易，结算企业与接受服务企业其中之一在本公司合并范围内，另一在本公司合并范围外的，在本公司合并财务报表中按照以下规定进行会计处理：

①结算企业以其本身权益工具结算的，将该股份支付交易作为权益结算的股份支付处理；除此之外，作为现金结算的股份支付处理。



结算企业是接受服务企业的投资者的，按照授予日权益工具的公允价值或应承担负债的公允价值确认为对接受服务企业的长期股权投资，同时确认资本公积（其他资本公积）或负债。

②接受服务企业没有结算义务或授予本企业职工的是其本身权益工具的，将该股份支付交易作为权益结算的股份支付处理；接受服务企业具有结算义务且授予本企业职工的并非其本身权益工具的，将该股份支付交易作为现金结算的股份支付处理。

本公司合并范围内各企业之间发生的股份支付交易，接受服务企业和结算企业不是同一企业的，在接受服务企业和结算企业各自的个别财务报表中对该股份支付交易的确认和计量，比照上述原则处理。

### 33. 优先股、永续债等其他金融工具

适用 不适用

（1）永续债和优先股等的区分

本公司发行的永续债和优先股等金融工具，同时符合以下条件的，作为权益工具：

①该金融工具不包括交付现金或其他金融资产给其他方，或在潜在不利条件下与其他方交换金融资产或金融负债的合同义务；

②如将来须用或可用企业自身权益工具结算该金融工具的，如该金融工具为非衍生工具，则不包括交付可变数量的自身权益工具进行结算的合同义务；如为衍生工具，则本公司只能通过以固定数量的自身权益工具交换固定金额的现金或其他金融资产结算该金融工具。

除按上述条件可归类为权益工具的金融工具以外，本公司发行的其他金融工具应归类为金融负债。

本公司发行的金融工具为复合金融工具的，按照负债成分的公允价值确认为一项负债，按实际收到的金额扣除负债成分的公允价值后的金额，确认为“其他权益工具”。发行复合金融工具发生的交易费用，在负债成分和权益成分之间按照各自占总发行价款的比例进行分摊。

（2）永续债和优先股等的会计处理方法

归类为金融负债的永续债和优先股等金融工具，其相关利息、股利（或股息）、利得或损失，以及赎回或再融资产生的利得或损失等，除符合资本化条件的借款费用（参见第十节财务报告五、23.借款费用）以外，均计入当期损益。

归类为权益工具的永续债和优先股等金融工具，其发行（含再融资）、回购、出售或注销时，本公司作为权益的变动处理，相关交易费用亦从权益中扣减。本公司对权益工具持有方的分配作为利润分配处理。

本公司不确认权益工具的公允价值变动。

### 34. 收入

（1）按照业务类型披露收入确认和计量所采用的会计政策

适用 不适用

本公司与客户之间的合同同时满足下列条件时，在客户取得相关商品控制权时确认收入：合

同各方已批准该合同并承诺将履行各自义务；合同明确了合同各方与所转让商品或提供劳务相关的权利和义务；合同有明确的与所转让商品相关的支付条款；合同具有商业实质，即履行该合同将改变本公司未来现金流量的风险、时间分布或金额；本公司因向客户转让商品而有权取得的对价很可能收回。

在合同开始日，本公司识别合同中存在的各单项履约义务，并将交易价格按照各单项履约义务所承诺商品的单独售价的相对比例分摊至各单项履约义务。在确定交易价格时考虑了可变对价、合同中存在的重大融资成分、非现金对价、应付客户对价等因素的影响。

对于合同中的每个单项履约义务，如果满足下列条件之一的，本公司在相关履约时段内按照履约进度将分摊至该单项履约义务的交易价格确认为收入：客户在本公司履约的同时即取得并消耗本公司履约所带来的经济利益；客户能够控制本公司履约过程中在建的商品；本公司履约过程中所产出的商品具有不可替代用途，且本公司在整个合同期间内有权就累计至今已完成的履约部分收取款项。履约进度根据所转让商品的性质采用投入法确定，当履约进度不能合理确定时，本公司已经发生的成本预计能够得到补偿的，按照已经发生的成本金额确认收入，直到履约进度能够合理确定为止。

如果不满足上述条件之一，则本公司在客户取得相关商品控制权的时点将分摊至该单项履约义务的交易价格确认收入。在判断客户是否已取得商品控制权时，本公司考虑下列迹象：企业就该商品享有现时收款权利，即客户就该商品负有现时付款义务；企业已将该商品的法定所有权转移给客户，即客户已拥有该商品的法定所有权；企业已将该商品实物转移给客户，即客户已实物占有该商品；企业已将该商品所有权上的主要风险和报酬转移给客户，即客户已取得该商品所有权上的主要风险和报酬；客户已接受该商品；其他表明客户已取得商品控制权的迹象。

收入确认的具体方法：

#### （1）光电缆货物销售业务、汽车用线束销售业务和软件工程业务

公司光电缆货物销售业务、汽车用线束销售业务和软件工程业务属于在某一时点履行的履约义务。在已收取价款或取得收款权利且相关的经济利益很可能流入时确认收入。内销收入在公司将产品运送至合同约定交货地点并由客户确认接受、客户签收、已收取价款或取得收款权利且相关的经济利益很可能流入时确认。外销收入在公司已根据合同约定将产品报关，取得提单，已收取货款或取得了收款权力且相关的经济利益很可能流入时确认。

#### （2）工程施工业务

公司提供工程施工服务属于在某一时段内履行的履约义务，根据已发生成本占预计总成本的比例确定提供服务的履约进度，并按履约进度确认收入。履约进度不能合理确定时，公司已经发生的成本预计能够得到补偿的，按照已经发生的成本金额确认收入，直到履约进度能够合理确定为止。

**(2). 同类业务采用不同经营模式涉及不同收入确认方式及计量方法**

适用 不适用

**35. 合同成本**

适用 不适用

合同成本分为合同履约成本与合同取得成本。

本公司为履行合同发生的成本同时满足下列条件的，作为合同履约成本确认为一项资产：

(1) 该成本与一份当前或预期取得的合同直接相关，包括直接人工、直接材料、制造费用（或类似费用）、明确由客户承担的成本以及仅因该合同而发生的其他成本；

(2) 该成本增加了企业未来用于履行履约义务的资源；

(3) 该成本预期能够收回。

本公司为取得合同发生的增量成本预期能够收回的，作为合同取得成本确认为一项资产；但是，该资产摊销不超过一年的可以在发生时计入当期损益。

与合同成本有关的资产采用与该资产相关的商品或服务收入确认相同的基础，在履约义务履行的时点或按照履约义务的履约进度进行摊销，计入当期损益。

与合同成本有关的资产，其账面价值高于下列两项的差额的，本公司将对于超出部分计提减值准备，并确认为资产减值损失：

(1) 因转让与该资产相关的商品或服务预期能够取得的剩余对价；

(2) 为转让该相关商品或服务估计将要发生的成本。

上述资产减值准备后续发生转回的，转回后的资产账面价值不超过假定不计提减值准备情况下该资产在转回日的账面价值。

**36. 政府补助**

适用 不适用

政府补助是指本公司从政府无偿取得货币性资产和非货币性资产，不包括政府以投资者身份并享有相应所有者权益而投入的资本。政府补助分为与资产相关的政府补助和与收益相关的政府补助。本公司将所取得的用于购建或以其他方式形成长期资产的政府补助界定为与资产相关的政府补助；其余政府补助界定为与收益相关的政府补助。若政府文件未明确规定补助对象，则采用以下方式将补助款划分为与收益相关的政府补助和与资产相关的政府补助：（1）政府文件明确了补助所针对的特定项目的，根据该特定项目的预算中将形成资产的支出金额和计入费用的支出金额的相对比例进行划分，对该划分比例需在每个资产负债表日进行复核，必要时进行变更；（2）政府文件中对用途仅作一般性表述，没有指明特定项目的，作为与收益相关的政府补助。政府补助为货币性资产的，按照收到或应收的金额计量。政府补助为非货币性资产的，按照公允价值计量；公允价值不能够可靠取得的，按照名义金额计量。按照名义金额计量的政府补助，直接计入当期损益。

本公司对于政府补助通常在实际收到时，按照实收金额予以确认和计量。但对于期末有确凿

证据表明能够符合财政扶持政策规定的相关条件预计能够收到财政扶持资金，按照应收的金额计量。按照应收金额计量的政府补助应同时符合以下条件：（1）应收补助款的金额已经过有权政府部门发文确认，或者可根据正式发布的财政资金管理办法的有关规定自行合理测算，且预计其金额不存在重大不确定性；（2）所依据的是当地财政部门正式发布并按照《政府信息公开条例》的规定予以主动公开的财政扶持项目及其财政资金管理办法，且该管理办法应当是普惠性的（任何符合规定条件的企业均可申请），而不是专门针对特定企业制定的；（3）相关的补助款批文中已明确承诺了拨付期限，且该款项的拨付是有相应财政预算作为保障的，因而可以合理保证其可在规定期限内收到；（4）根据本公司和该补助事项的具体情况，应满足的其他相关条件（如有）。

与资产相关的政府补助，确认为递延收益，并在相关资产的使用寿命内按照合理、系统的方法分期计入当期损益。与收益相关的政府补助，用于补偿以后期间的相关成本费用或损失的，确认为递延收益，并在确认相关成本费用或损失的期间计入当期损益；用于补偿已经发生的相关成本费用或损失的，直接计入当期损益。

同时包含与资产相关部分和与收益相关部分的政府补助，区分不同部分分别进行会计处理；难以区分的，将其整体归类为与收益相关的政府补助。

与本公司日常活动相关的政府补助，按照经济业务的实质，计入其他收益；与日常活动无关的政府补助，计入营业外收支。

已确认的政府补助需要退回时，存在相关递延收益余额的，冲减相关递延收益账面余额，超出部分计入当期损益；属于其他情况的，直接计入当期损益。

### 37. 递延所得税资产/递延所得税负债

适用 不适用

根据资产、负债的账面价值与其计税基础之间的差额（未作为资产和负债确认的项目按照税法规定可以确定其计税基础的，该计税基础与其账面数之间的差额），按照预期收回该资产或清偿该负债期间的适用税率计算确认递延所得税资产或递延所得税负债。

确认递延所得税资产以很可能取得用来抵扣可抵扣暂时性差异的应纳税所得额为限。资产负债表日，有确凿证据表明未来期间很可能获得足够的应纳税所得额用来抵扣可抵扣暂时性差异的，确认以前会计期间未确认的递延所得税资产。

资产负债表日，对递延所得税资产的账面价值进行复核，如果未来期间很可能无法获得足够的应纳税所得额用以抵扣递延所得税资产的利益，则减记递延所得税资产的账面价值。在很可能获得足够的应纳税所得额时，转回减记的金额。

本公司当期所得税和递延所得税作为所得税费用或收益计入当期损益，但不包括下列情况产生的所得税：企业合并；直接在所有者权益中确认的交易或者事项。

当拥有以净额结算的法定权利，且意图以净额结算或取得资产、清偿负债同时进行，本公司当期所得税资产及当期所得税负债以抵销后的净额列报。

### 38. 租赁

√适用 □不适用

#### 作为承租方对短期租赁和低价值资产租赁进行简化处理的判断依据和会计处理方法

√适用 □不适用

本公司租赁资产的类别主要为房屋建筑物、机器设备。

在租赁期开始日，本公司对除短期租赁和低价值资产租赁以外的租赁确认使用权资产和租赁负债，并在租赁期内分别确认折旧费用和利息费用。

本公司在租赁期内各个期间采用直线法，将短期租赁和低价值资产租赁的租赁付款额计入当期费用。

#### ①使用权资产

使用权资产，是指承租人可在租赁期内使用租赁资产的权利。在租赁期开始日，使用权资产按照成本进行初始计量。该成本包括：①租赁负债的初始计量金额；②在租赁期开始日或之前支付的租赁付款额，存在租赁激励的，扣除已享受的租赁激励相关金额；③承租人发生的初始直接费用；④承租人为拆卸及移除租赁资产、复原租赁资产所在场地或将租赁资产恢复至租赁条款约定状态预计将发生的成本。

本公司使用权资产折旧采用年限平均法分类计提。对于能合理确定租赁期届满时将会取得租赁资产所有权的，在租赁资产预计剩余使用寿命内计提折旧；对于无法合理确定租赁期届满时将会取得租赁资产所有权的，在租赁期与租赁资产剩余使用寿命两者孰短的期间内计提折旧。

本公司按照《企业会计准则第8号——资产减值》的相关规定来确定使用权资产是否已发生减值并进行会计处理。

#### ②租赁负债

租赁负债按照租赁期开始日尚未支付的租赁付款额的现值进行初始计量。租赁付款额包括：①固定付款额（包括实质固定付款额），存在租赁激励的，扣除租赁激励相关金额；②取决于指数或比率的可变租赁付款额；③根据承租人提供的担保余值预计应支付的款项；④购买选择权的行权价格，前提是承租人合理确定将行使该选择权；⑤行使终止租赁选择权需支付的款项，前提是租赁期反映出承租人将行使终止租赁选择权；

本公司采用租赁内含利率作为折现率；如果无法合理确定租赁内含利率的，则采用本公司的增量借款利率作为折现率。本公司按照固定的周期性利率计算租赁负债在租赁期内各期间的利息费用，并计入财务费用。该周期性利率是指公司所采用的折现率或修订后的折现率。

未纳入租赁负债计量的可变租赁付款额在实际发生时计入当期损益。

当本公司对续租选择权、终止租赁选择权或者购买选择权的评估结果发生变化的，则按变动后的租赁付款额和修订后的折现率计算的现值重新计量租赁负债，并相应调整使用权资产的账面价值。当实质租赁付款额、担保余值预计的应付金额或者取决于指数或比率的可变租赁付款额发生变动的，则按变动后的租赁付款额和原折现率计算的现值重新计量租赁负债，并相应调整使用权资产的账面价值。

### ③短期租赁和低价值资产租赁

对于短期租赁（在租赁开始日租赁期不超过 12 个月的租赁）和低价值资产（价值低于 2000 元）租赁，本公司采取简化处理方法，不确认使用权资产和租赁负债，而在租赁期内各个期间按照直线法或其他系统合理的方法将租赁付款额计入相关资产成本或当期损益。

### 作为出租方的租赁分类标准和会计处理方法

√适用 □不适用

#### ①经营租赁

本公司采用直线法将经营租赁的租赁收款额确认为租赁期内各期间的租金收入。与经营租赁有关的未计入租赁收款额的可变租赁付款额，于实际发生时计入当期损益。

#### ②融资租赁

于租赁期开始日，本公司确认应收融资租赁款，并终止确认融资租赁资产。应收融资租赁款以租赁投资净额（未担保余值和租赁期开始日尚未收到的租赁收款额按照租赁内含利率折现的现值之和）进行初始计量，并按照固定的周期性利率计算确认租赁期内的利息收入。本公司取得的未纳入租赁投资净额计量的可变租赁付款额在实际发生时计入当期损益。

## 39. 其他重要的会计政策和会计估计

√适用 □不适用

### （1）回购股份

因减少注册资本或奖励职工等原因收购本公司股份的，按实际支付的金额作为库存股处理，同时进行备查登记。如果将回购的股份注销，则将按注销股票面值和注销股数计算的股票面值总额与实际回购所支付的金额之间的差额冲减资本公积，资本公积不足冲减的，冲减留存收益；如果将回购的股份奖励给本公司职工属于以权益结算的股份支付，于职工行权购买本公司股份收到价款时，转销交付职工的库存股成本和等待期内资本公积（其他资本公积）累计金额，同时，按照其差额调整资本公积（股本溢价）。

### （2）债务重组

#### ①债务重组损益确认时点

公司只有在债务重组完成日，符合金融资产和金融负债终止确认条件时才能终止确认相关债权和债务，并确认债务重组相关损益。债务重组完成日是指已经履行了董事会及股东会决议审批签订了债务重组协议或法院裁定，将相关资产转让给债权人、将债务转为资本或修改债务条件开始执行的日期。以资产抵偿债务的在相关资产的完成交接并办妥产权变更手续、以债务转为资本的在办理完工商登记手续或登记机构的股权登记、以修改债务条件的在判断能够履约并开始执行时为确认时点。对于在报告期间已经开始协商、但在报告期资产负债表日后履行相关义务的债务重组，不属于资产负债表日后调整事项。

#### ②债权人的会计处理

本公司作为债权人的，以放弃债权的公允价值与账面价值之间的差额，计入当期损益。

## ③债务人的会计处理

A、以资产清偿债务方式进行债务重组的，在相关资产和所清偿债务符合终止确认条件时予以终止确认，所清偿债务账面价值与转让资产账面价值之间的差额计入当期损益。

B、将债务转为权益工具方式进行债务重组的，在所清偿债务符合终止确认条件时予以终止确认。所清偿债务账面价值与权益工具公允价值确认金额之间的差额，应当计入当期损益。

C、采用修改其他条款方式进行债务重组的，重新确认和计量重组债务，重新计量的债务与原债务之间的差额，计入当期损益。

D、以多项资产清偿债务或者组合方式进行债务重组的，按照企业会计准则的规定确认和计量权益工具和重组债务，所清偿债务的账面价值与转让资产的账面价值以及权益工具和重组债务的确认金额之和的差额，应当计入当期损益。

## 40. 重要会计政策和会计估计的变更

## (1). 重要会计政策变更

适用 不适用

## (2). 重要会计估计变更

适用 不适用

## (3). 2024 年起首次执行新会计准则或准则解释等涉及调整首次执行当年年初的财务报表

适用 不适用

## 41. 其他

适用 不适用

## 六、税项

## 1. 主要税种及税率

主要税种及税率情况

适用 不适用

税种	计税依据	税率
增值税	按应税销售收入和应税劳务收入为基础计算销项税额，并扣除当期允许抵扣的进项税额后的差额计缴增值税	6%、9%、13%，出口退税率为 13%
消费税		
营业税		
城市维护建设税	实缴增值税、消费税	5%、7%
企业所得税	应纳税所得额	详见下表
教育费附加	实缴增值税、消费税	3%
地方教育费附加	实缴增值税、消费税	2%
房产税	自用物业的房产税，以房产原值的 70%-90%为计税依据；对外租赁物业的房产税，以物业租赁收入为计税依据	1.2%、12%

本公司发生增值税应税销售行为或者进口货物，根据《财政部、国家税务总局、海关总署关于深化增值税改革有关政策的公告》（财政部、国家税务总局、海关总署公告[2019]39号）规定，自2019年4月1日起，适用税率调整为13%/9%。同时，根据《财政部税务总局关于先进制造业企业增值税加计抵减政策的公告》（财政部税务总局公告2023年第43号）规定，本公司及子公司江苏永鼎光纤科技有限公司、江苏永鼎光电子技术有限公司、武汉永鼎光电子技术有限公司、北京永鼎致远网络科技有限公司、江苏永鼎盛达电缆有限公司、江苏永鼎电气有限公司、上海金亭汽车线束有限公司、金亭汽车线束（苏州）有限公司、苏州永鼎线缆科技有限公司作为先进制造业企业，自2023年1月1日至2027年12月31日，可按照当期可抵扣进项税额加计5%抵减应纳税增值税税额。

存在不同企业所得税税率纳税主体的，披露情况说明

适用 不适用

纳税主体名称	所得税税率（%）
本公司	15.00
上海金亭汽车线束有限公司(以下简称金亭线束)	15.00
金亭汽车线束(苏州)有限公司(以下简称苏州金亭)	15.00
金亭汽车线束(武汉)有限公司(以下简称武汉金亭)	25.00
苏州铭鼎汽车零部件有限公司（以下简称铭鼎汽车）	25.00
苏州金亭博锋电气有限公司（以下简称博锋电气）	25.00
苏州永鼎投资有限公司(以下简称永鼎投资)	25.00
SUPER CONNECTION INTERNATIONAL PTE. LTD.	17.00
东部超导科技(苏州)有限公司(以下简称东部超导)	15.00
苏州新材料研究所有限公司(以下简称新材料)	15.00
华东超导检测(江苏)有限公司(以下简称华东超导)	25.00
江苏永鼎光纤科技有限公司(以下简称永鼎光纤)	15.00
宁波永鼎光缆有限公司（以下简称宁波光缆）	25.00
苏州永鼎线缆科技有限公司(以下简称永鼎线缆)	15.00
武汉永鼎汇谷科技有限公司(以下简称永鼎汇谷)	25.00
江苏永鼎电气有限公司(以下简称永鼎电气)	15.00
上海永鼎光电子技术有限公司(以下简称上海光电子)	25.00
上海数码通宽带网络有限公司(以下简称数码通)	25.00
北京永鼎欣益信息技术有限公司(以下简称北京欣益)	25.00
苏州永鼎源臻股权投资管理有限公司(以下简称永鼎源臻)	25.00
上海巍尼电气工程有限公司(以下简称巍尼电气)	25.00
北京永鼎科技发展有限公司(以下简称永鼎科技)	25.00
苏州永鼎一园物业管理有限公司(以下简称永鼎一园)	25.00
武汉永鼎光电子集团有限公司(以下简称武汉集团)	25.00
苏州永鼎国际贸易有限公司(以下简称苏州国贸)	25.00
武汉永鼎光电子技术有限公司(以下简称武汉光电子)	15.00
苏州芯鼎光电科技有限公司(以下简称苏州芯鼎)	25.00
江苏永鼎光电子技术有限公司(以下简称江苏光电子)	15.00
苏州鼎芯光电科技有限公司(以下简称苏州鼎芯)	25.00
成都鼎集信息技术有限公司(以下简称成都鼎集)	25.00
武汉永鼎物瑞创芯技术有限公司(以下简称武汉物瑞)	25.00



江苏永鼎盛达电缆有限公司(以下简称永鼎盛达)	15.00
苏州永鼎智在云科技有限公司(以下简称永鼎智在云)	25.00
苏州永鼎盛达商贸有限公司(以下简称盛达商贸)	25.00
苏州鼎诚汽车零部件有限公司(以下简称鼎诚汽车)	15.00
北京永鼎致远网络科技有限公司(以下简称永鼎致远)	15.00
北京永鼎致远信息技术有限公司(以下简称永鼎致远信息)	25.00
江苏永鼎泰富工程有限公司(以下简称永鼎泰富)	15.00
苏州中缆泰富进出口有限公司(以下简称中缆泰富)	25.00
江苏永鼎精密光学材料有限公司(以下简称永鼎精密)	25.00
GLOBALPOWERELECTRICLIMITED(以下简称环球电力)	16.50(注)
永鼎寰宇(国际)有限公司(以下简称永鼎寰宇)	16.50(注)
EternLatinAmericaS.A.(以下简称永鼎拉美)	19.50
ETERNPANAMA, S.A.(以下简称永鼎巴拿马)	19.50
ETERNEUROPEGmbH(以下简称永鼎欧洲)	19.00

## 2. 税收优惠

适用 不适用

(1) 本公司及子公司金亨线束、苏州金亨、东部超导、新材料、永鼎光纤、永鼎线缆、永鼎电气、武汉光电子、江苏光电子、永鼎盛达、永鼎致远、鼎诚汽车为高新技术企业，2024 年度企业所得税享受按 15%计缴的税收优惠。

(2) 根据财政部、国家税务总局、商务部、科技部和国家发展改革委《关于完善技术先进型服务企业有关企业所得税政策问题的通知》(财税〔2014〕59 号)，子公司永鼎泰富被认定为技术先进型服务企业，2024 年度企业所得税享受按 15%计缴的税收优惠。

## 3. 其他

适用 不适用

## 七、合并财务报表项目注释

### 1、货币资金

适用 不适用

单位：元 币种：人民币

项目	期末余额	期初余额
库存现金	721,879.64	620,057.07
银行存款	1,352,792,804.73	1,436,497,063.36
其他货币资金	312,577,212.44	393,552,496.38
存放财务公司存款		
应计利息	5,486,221.76	2,144,826.02
合计	1,671,578,118.57	1,832,814,442.83
其中：存放在境外的款项总额	7,316,545.90	3,774,777.00

其他说明：

注：存在使用权受限的大额存单银行存款，详见本附注七、31、所有权或使用权受限制的资产。

**2、交易性金融资产**

√适用 □不适用

单位：元 币种：人民币

项目	期末余额	期初余额	指定理由和依据
以公允价值计量且其变动计入当期损益的金融资产	28,787,156.84	1,666,200.02	/
其中：			
理财产品	25,245,900.42		
衍生金融资产	3,319,686.50	1,666,200.02	/
其他	221,569.92		/
指定以公允价值计量且其变动计入当期损益的金融资产			
其中：			
合计	28,787,156.84	1,666,200.02	/

其他说明：

□适用 √不适用

**3、衍生金融资产**

□适用 √不适用

**4、应收票据****(1). 应收票据分类列示**

√适用 □不适用

单位：元 币种：人民币

项目	期末余额	期初余额
银行承兑票据	26,096,770.04	72,112,001.42
商业承兑票据	4,812,249.07	24,441,920.74
小计	30,909,019.11	96,553,922.16
减：坏账准备	2,228,232.78	2,846,311.91
合计	28,680,786.33	93,707,610.25

**(2). 期末公司已质押的应收票据**

√适用 □不适用

单位：元 币种：人民币

项目	期末已质押金额
银行承兑票据	2,610,978.13
商业承兑票据	
合计	2,610,978.13

**(3). 期末公司已背书或贴现且在资产负债表日尚未到期的应收票据**

√适用 □不适用

单位：元 币种：人民币

项目	期末终止确认金额	期末未终止确认金额
银行承兑票据		22,298,429.29
商业承兑票据		
合计		22,298,429.29

## (4). 按坏账计提方法分类披露

√适用 □不适用

单位：元 币种：人民币

类别	期末余额					期初余额				
	账面余额		坏账准备		账面价值	账面余额		坏账准备		账面价值
	金额	比例 (%)	金额	计提比例 (%)		金额	比例 (%)	金额	计提比例 (%)	
按单项计提坏账准备	2,100,000.00	6.79	2,100,000.00	100.00		2,100,000.00	2.17	2,100,000.00	100.00	
其中：										
商业承兑汇票	2,100,000.00	6.79	2,100,000.00	100.00		2,100,000.00	2.17	2,100,000.00	100.00	
按组合计提坏账准备	28,809,019.11	93.21	128,232.78	0.45	28,680,786.33	94,453,922.16	97.83	746,311.91	0.79	93,707,610.25
其中：										
账龄组合-银行承兑汇票	26,096,770.04	84.44			26,096,770.04	72,112,001.42	74.69			72,112,001.42
账龄组合-商业承兑汇票	2,712,249.07	8.77	128,232.78	4.73	2,584,016.29	22,341,920.74	23.14	746,311.91	3.34	21,595,608.83
合计	30,909,019.11	/	2,228,232.78	/	28,680,786.33	96,553,922.16	/	2,846,311.91	/	93,707,610.25

按单项计提坏账准备：

√适用 □不适用

单位：元 币种：人民币

名称	期末余额			
	账面余额	坏账准备	计提比例 (%)	计提理由
河南建业建材商贸有限公司	1,600,000.00	1,600,000.00	100.00	到期拒绝承兑
建业住宅集团（中国）有限公司	500,000.00	500,000.00	100.00	到期拒绝承兑
合计	2,100,000.00	2,100,000.00	100.00	/

按单项计提坏账准备的说明：

□适用 √不适用

按组合计提坏账准备:

适用 不适用

组合计提项目: 账龄组合

单位: 元 币种: 人民币

名称	期末余额		
	应收票据	坏账准备	计提比例 (%)
商业承兑汇票-光通信	2,343,265.62	117,163.28	5.00
商业承兑汇票-汽车线束	368,983.45	11,069.50	3.00
合计	2,712,249.07	128,232.78	/

按组合计提坏账准备的说明

适用 不适用

按业务版块划分组合。

按预期信用损失一般模型计提坏账准备

适用 不适用

对本期发生损失准备变动的应收票据账面余额显著变动的情况说明:

适用 不适用

#### (5). 坏账准备的情况

适用 不适用

单位: 元 币种: 人民币

类别	期初余额	本期变动金额				期末余额
		计提	收回或转回	转销或核销	其他变动	
商业承兑汇票	2,846,311.91	-618,079.13				2,228,232.78
合计	2,846,311.91	-618,079.13				2,228,232.78

其中本期坏账准备收回或转回金额重要的:

适用 不适用

#### (6). 本期实际核销的应收票据情况

适用 不适用

其中重要的应收票据核销情况:

适用 不适用

应收票据核销说明:

适用 不适用

其他说明:

适用 不适用

## 5、应收账款

## (1). 按账龄披露

√适用 □不适用

单位：元 币种：人民币

账龄	期末账面余额	期初账面余额
1 年以内		
其中：1 年以内分项		
1 年以内	1,075,438,508.31	896,151,455.22
1 年以内小计	1,075,438,508.31	896,151,455.22
1 至 2 年	130,825,319.70	240,859,532.23
2 至 3 年	7,146,947.58	12,260,122.18
3 年以上	64,321,775.19	65,534,205.94
小计	1,277,732,550.78	1,214,805,315.57
减：坏账准备	158,532,567.56	157,396,836.63
合计	1,119,199,983.22	1,057,408,478.94

## (2). 按坏账计提方法分类披露

√适用 □不适用

单位：元 币种：人民币

类别	期末余额					期初余额				
	账面余额		坏账准备		账面价值	账面余额		坏账准备		账面价值
	金额	比例(%)	金额	计提比例(%)		金额	比例(%)	金额	计提比例(%)	
按单项计提坏账准备	45,551,738.46	3.57	41,743,286.24	91.64	3,808,452.22	45,551,738.46	3.75	41,549,801.57	91.21	4,001,936.89
其中：										
按组合计提坏账准备	1,232,180,812.32	96.43	116,789,281.32	9.48	1,115,391,531.00	1,169,253,577.11	96.25	115,847,035.06	9.91	1,053,406,542.05
其中：										
光通信	533,567,410.12	41.76	69,293,956.32	12.99	464,273,453.80	489,558,475.69	40.30	66,692,458.58	13.62	422,866,017.11
汽车线束	497,529,067.34	38.94	15,635,251.64	3.14	481,893,815.70	489,647,184.93	40.31	15,438,024.30	3.15	474,209,160.63
电力工程	18,267,524.39	1.43	18,076,109.48	98.95	191,414.91	18,438,359.29	1.52	18,077,817.84	98.04	360,541.45
大数据应用	40,378,253.05	3.16	5,125,270.08	12.69	35,252,982.97	58,736,013.96	4.83	7,517,802.37	12.80	51,218,211.59
超导及铜导体	142,438,557.42	11.14	8,658,693.80	6.08	133,779,863.62	112,873,543.24	9.29	8,120,931.97	7.19	104,752,611.27
合计	1,277,732,550.78	/	158,532,567.56	/	1,119,199,983.22	1,214,805,315.57	/	157,396,836.63	/	1,057,408,478.94

按单项计提坏账准备:

√适用 □不适用

单位:元 币种:人民币

名称	期末余额			
	账面余额	坏账准备	计提比例(%)	计提理由
单位1	40,019,368.90	36,210,916.68	90.48	预计无法收回
单位2	4,134,404.64	4,134,404.64	100.00	预计无法收回
单位3	1,397,964.92	1,397,964.92	100.00	预计无法收回
合计	45,551,738.46	41,743,286.24	91.64	/

按单项计提坏账准备的说明:

□适用 √不适用

按组合计提坏账准备:

√适用 □不适用

组合计提项目:光通信组合

单位:元 币种:人民币

名称	期末余额		
	应收账款	坏账准备	计提比例(%)
1年以内	409,493,254.65	20,408,511.18	5.00
1-2年	85,868,304.42	12,878,581.21	15.00
2-3年	3,141,409.15	942,422.73	30.00
3年以上	35,064,441.90	35,064,441.20	100.00
合计	533,567,410.12	69,293,956.32	/

组合计提项目:汽车线束组合

单位:元 币种:人民币

名称	期末余额		
	应收账款	坏账准备	计提比例(%)
1年以内	496,628,388.76	14,892,773.03	3.00
1-2年	106,001.01	10,600.10	10.00
2-3年	125,598.13	62,799.07	50.00
3年以上	669,079.44	669,079.44	100.00
合计	497,529,067.34	15,635,251.64	/

组合计提项目:电力工程组合

单位:元 币种:人民币

名称	期末余额		
	应收账款	坏账准备	计提比例(%)
1年以内	193,348.39	1,933.48	1.00
3年以上	18,074,176.00	18,074,176.00	100.00
合计	18,267,524.39	18,076,109.48	/

组合计提项目:大数据应用组合

单位:元 币种:人民币

名称	期末余额		
	应收账款	坏账准备	计提比例 (%)
1年以内	32,631,777.72	1,631,588.89	5.00
1-2年	2,173,716.52	326,057.48	15.00
2-3年	3,435,907.28	1,030,772.18	30.00
3年以上	2,136,851.53	2,136,851.53	100.00
合计	40,378,253.05	5,125,270.08	/

组合计提项目：超导及铜导体

单位：元 币种：人民币

名称	期末余额		
	应收账款	坏账准备	计提比例 (%)
1年以内	137,964,451.83	6,764,082.45	5.00
1-2年	2,669,024.85	400,353.73	15.00
2-3年	444,033.02	133,209.91	30.00
3年以上	1,361,047.72	1,361,047.72	100.00
合计	142,438,557.42	8,658,693.81	/

按组合计提坏账准备的说明：

适用 不适用

按预期信用损失一般模型计提坏账准备

适用 不适用

对本期发生损失准备变动的应收账款账面余额显著变动的情况说明：

适用 不适用

### (3). 坏账准备的情况

适用 不适用

单位：元 币种：人民币

类别	期初余额	本期变动金额				期末余额
		计提	收回或转回	转销或核销	其他变动	
单项计提坏账准备	41,549,801.57	193,484.67				41,743,286.24
账龄组合计提坏账准备	115,847,035.06	942,246.26				116,789,281.32
合计	157,396,836.63	1,135,730.93				158,532,567.56

其中本期坏账准备收回或转回金额重要的：

适用 不适用

### (4). 本期实际核销的应收账款情况

适用 不适用

其中重要的应收账款核销情况

适用 不适用



应收账款核销说明：

适用 不适用

(5). 按欠款方归集的期末余额前五名的应收账款和合同资产情况

适用 不适用

单位：元 币种：人民币

单位名称	应收账款期末余额	合同资产期末余额	应收账款和合同资产期末余额	占应收账款和合同资产期末余额合计数的比例(%)	坏账准备期末余额
上汽通用汽车有限公司	100,849,671.74		100,849,671.74	7.89	3,043,857.68
中国电信股份有限公司	91,509,776.46		91,509,776.46	7.16	13,248,348.66
上汽大众汽车有限公司	90,554,877.57		90,554,877.57	7.09	2,716,646.35
ETERN LATAM SA DE CV 永鼎墨西哥有限公司	79,625,050.60		79,625,050.60	6.23	9,951,186.39
康明斯 CUMMINS INC	46,332,695.64		46,332,695.64	3.63	1,389,980.87
合计	408,872,072.01		408,872,072.01	32.00	30,350,019.95

其他说明：

适用 不适用

6、合同资产

(1). 合同资产情况

适用 不适用

单位：元 币种：人民币

项目	期末余额			期初余额		
	账面余额	坏账准备	账面价值	账面余额	坏账准备	账面价值
已完工未结算工程款	201,329,770.35	2,501,889.71	198,827,880.64	164,617,115.66	2,663,216.09	161,953,899.57
合计	201,329,770.35	2,501,889.71	198,827,880.64	164,617,115.66	2,663,216.09	161,953,899.57

(2). 报告期内账面价值发生重大变动的金额和原因

适用 不适用

单位：元 币种：人民币

项目	变动金额	变动原因
孟加拉 Madunaghat 400kV GIS 变电站	34,406,615.30	未结算工程款
合计	34,406,615.30	/

(3). 按坏账计提方法分类披露

适用 不适用

按单项计提坏账准备：

适用 不适用

按单项计提坏账准备的说明：

适用 不适用

按组合计提坏账准备：

适用 不适用

按预期信用损失一般模型计提坏账准备

适用 不适用

对本期发生损失准备变动的合同资产账面余额显著变动的情况说明：

适用 不适用

#### (4). 本期合同资产计提坏账准备情况

适用 不适用

单位：元 币种：人民币

项目	本期计提	本期收回或转回	本期转销/核销	原因
海外工程合同预计亏损	-161,326.38			
合计	-161,326.38			/

其中本期坏账准备收回或转回金额重要的：

适用 不适用

#### (5). 本期实际核销的合同资产情况

适用 不适用

其中重要的合同资产核销情况

适用 不适用

合同资产核销说明：

适用 不适用

其他说明：

适用 不适用

### 7、 应收款项融资

#### (1). 应收款项融资分类列示

适用 不适用

单位：元 币种：人民币

项目	期末余额	期初余额
应收票据	20,881,775.31	35,931,655.44
合计	20,881,775.31	35,931,655.44

#### (2). 期末公司已质押的应收款项融资

适用 不适用

**(3). 期末公司已背书或贴现且在资产负债表日尚未到期的应收款项融资**

√适用 □不适用

单位：元 币种：人民币

项目	期末终止确认金额	期末未终止确认金额
银行承兑汇票	170,692,044.84	
合计	170,692,044.84	

说明：本公司及所属部分子公司视其日常资金管理的需要将一部分银行承兑汇票进行贴现和背书，故将该部分银行承兑汇票分类为以公允价值计量且其变动计入其他综合收益的金融资产。

本公司无单项计提减值准备的银行承兑汇票。于 2024 年 6 月 30 日，本公司认为所持有的银行承兑汇票不存在重大信用风险，不会因银行违约而产生重大损失。

**(4). 按坏账计提方法分类披露**

□适用 √不适用

按单项计提坏账准备：

□适用 √不适用

按单项计提坏账准备的说明：

□适用 √不适用

按组合计提坏账准备：

□适用 √不适用

按预期信用损失一般模型计提坏账准备

□适用 √不适用

对本期发生损失准备变动的应收款项融资账面余额显著变动的情况说明：

□适用 √不适用

**(5). 坏账准备的情况**

□适用 √不适用

其中本期坏账准备收回或转回金额重要的：

□适用 √不适用

**(6). 本期实际核销的应收款项融资情况**

□适用 √不适用

其中重要的应收款项融资核销情况

□适用 √不适用

核销说明：

□适用 √不适用

**(7). 应收款项融资本期增减变动及公允价值变动情况：**

□适用 √不适用

## (8). 其他说明:

□适用 √不适用

## 8、预付款项

## (1). 预付款项按账龄列示

√适用 □不适用

单位：元 币种：人民币

账龄	期末余额		期初余额	
	金额	比例 (%)	金额	比例 (%)
1 年以内	78,639,254.82	71.63	38,467,094.65	49.31
1 至 2 年	1,634,556.60	1.49	36,752,260.01	47.12
2 至 3 年	1,667,918.63	1.52	1,307,383.71	1.68
3 年以上	27,839,538.93	25.36	1,476,989.50	1.89
合计	109,781,268.98	100.00	78,003,727.87	100.00

## (2). 按预付对象归集的期末余额前五名的预付款情况

√适用 □不适用

单位名称	期末余额	占预付款项期末余额合计数的比例 (%)
北京中缆通达电气成套有限公司	25,483,254.60	23.21
苏州市公共资源交易中心	9,604,000.00	8.75
山东多宝华大数据科技有限公司	8,488,981.16	7.73
SE Bordnetze Polska Sp. z. o. o	5,408,346.70	4.93
江苏问信数字科技有限公司	3,058,030.30	2.79
合计	52,042,612.76	47.41

其他说明

□适用 √不适用

## 9、其他应收款

## 项目列示

√适用 □不适用

单位：元 币种：人民币

项目	期末余额	期初余额
应收利息		
应收股利		
其他应收款	71,226,426.56	96,562,296.80
合计	71,226,426.56	96,562,296.80

其他说明:

□适用 √不适用

## 应收利息

## (1). 应收利息分类

□适用 √不适用

**(2). 重要逾期利息**

适用 不适用

**(3). 按坏账计提方法分类披露**

适用 不适用

按单项计提坏账准备:

适用 不适用

按单项计提坏账准备的说明:

适用 不适用

按组合计提坏账准备:

适用 不适用

**(4). 按预期信用损失一般模型计提坏账准备**

适用 不适用

**(5). 坏账准备的情况**

适用 不适用

其中本期坏账准备收回或转回金额重要的:

适用 不适用

**(6). 本期实际核销的应收利息情况**

适用 不适用

其中重要的应收利息核销情况

适用 不适用

核销说明:

适用 不适用

其他说明:

适用 不适用

**应收股利**

**(1). 应收股利**

适用 不适用

**(2). 重要的账龄超过 1 年的应收股利**

适用 不适用

**(3). 按坏账计提方法分类披露**

适用 不适用

按单项计提坏账准备:

适用 不适用

按单项计提坏账准备的说明：

适用 不适用

按组合计提坏账准备：

适用 不适用

(4). 按预期信用损失一般模型计提坏账准备

适用 不适用

(5). 坏账准备的情况

适用 不适用

其中本期坏账准备收回或转回金额重要的：

适用 不适用

(6). 本期实际核销的应收股利情况

适用 不适用

其中重要的应收股利核销情况

适用 不适用

核销说明：

适用 不适用

其他说明：

适用 不适用

其他应收款

(1). 按账龄披露

适用 不适用

单位：元 币种：人民币

账龄	期末账面余额	期初账面余额
1 年以内		
其中：1 年以内分项		
1 年以内	31,134,644.83	46,927,176.72
1 年以内小计	31,134,644.83	46,927,176.72
1 至 2 年	27,999,682.70	33,848,891.63
2 至 3 年	20,274,182.28	23,119,187.54
3 年以上	93,569,040.14	95,512,367.10
小计	172,977,549.95	199,407,622.99
减：坏账准备	101,751,123.39	102,845,326.19
合计	71,226,426.56	96,562,296.80

(2). 按款项性质分类情况

适用 不适用

单位：元 币种：人民币

款项性质	期末账面余额	期初账面余额
押金及保证金	11,675,614.18	13,586,093.87
备用金	5,594,380.47	4,261,531.99

应收往来款	111,120,198.80	139,314,897.79
股权转让款	12,784,527.50	12,784,933.50
其他	31,802,829.00	29,460,165.84
小计	172,977,549.95	199,407,622.99
减：坏账准备	101,751,123.39	102,845,326.19
合计	71,226,426.56	96,562,296.80

## (3). 坏账准备计提情况

√适用 □不适用

单位：元 币种：人民币

坏账准备	第一阶段	第二阶段	第三阶段	合计
	未来12个月预期信用损失	整个存续期预期信用损失(未发生信用减值)	整个存续期预期信用损失(已发生信用减值)	
2024年1月1日余额	1,916,502.76	34,249,374.52	66,679,448.91	102,845,326.19
2024年1月1日余额在本期				
--转入第二阶段	-283,662.15	283,662.15		
--转入第三阶段				
--转回第二阶段				
--转回第一阶段				
本期计提	995,591.16	-983,047.18	47,152.72	59,696.70
本期转回	1,153,899.50			1,153,899.50
本期转销				
本期核销				
其他变动				
2024年6月30日余额	1,474,532.27	33,549,989.49	66,726,601.63	101,751,123.39

对本期发生损失准备变动的其他应收款账面余额显著变动的情况说明：

□适用 √不适用

本期坏账准备计提金额以及评估金融工具的信用风险是否显著增加的采用依据：

□适用 √不适用

## (4). 坏账准备的情况

√适用 □不适用

单位：元 币种：人民币

类别	期初余额	本期变动金额				期末余额
		计提	收回或转回	转销或核销	其他变动	
单项计提坏账准备	66,679,448.91	47,152.72				66,726,601.63
按组合计提坏账准备	36,165,877.28	12,543.98	1,153,899.50			35,024,521.76
合计	102,845,326.19	59,696.70	1,153,899.50			101,751,123.39

其中本期坏账准备转回或收回金额重要的：

适用 不适用

(5). 本期实际核销的其他应收款情况

适用 不适用

其中重要的其他应收款核销情况:

适用 不适用

其他应收款核销说明:

适用 不适用

(6). 按欠款方归集的期末余额前五名的其他应收款情况

适用 不适用

单位: 元 币种: 人民币

单位名称	期末余额	占其他应收款期末余额合计数的比例(%)	款项的性质	账龄	坏账准备期末余额
武汉永鼎光通科技有限公司	85,766,732.30	49.58	往来款财务资助	1 年以内、1-2 年、2-3 年、3 年以上	63,945,096.43
江苏永鼎欣益通信科技有限公司	28,000,000.00	16.19	往来款财务资助	2-3 年、3 年以上	17,500,000.00
上海泓基企业管理咨询合伙企业(有限合伙)	6,844,526.50	3.96	股权转让款	3 年以上	6,844,526.50
武汉同芯鼎盛管理咨询合伙企业(有限合伙)	5,940,000.00	3.43	股权转让款	3 年以上	5,940,000.00
江苏省汾湖高新技术产业开发区财政和资产管理局	4,152,854.04	2.40	政府补助	1 年以内	124,585.62
合计	130,704,112.84	75.56	/	/	94,354,208.55

(7). 因资金集中管理而列报于其他应收款

适用 不适用

其他说明:

适用 不适用



## 10、 存货

## (1). 存货分类

√适用 □不适用

单位：元 币种：人民币

项目	期末余额			期初余额		
	账面余额	存货跌价准备/合同履约成本减值准备	账面价值	账面余额	存货跌价准备/合同履约成本减值准备	账面价值
原材料	372,656,603.65	16,968,446.04	355,688,157.61	328,616,113.90	14,017,156.88	314,598,957.02
在产品	58,809,709.32	81,697.09	58,728,012.23	67,134,761.29	81,697.09	67,053,064.20
库存商品	287,319,729.17	9,524,149.57	277,795,579.60	304,588,235.77	18,325,970.22	286,262,265.55
周转材料						
消耗性生物资产						
合同履约成本	23,168,080.78		23,168,080.78	19,474,394.31		19,474,394.31
低值易耗品	6,492,945.61		6,492,945.61	3,882,701.35		3,882,701.35
发出商品	19,780,791.81		19,780,791.81	5,856,393.68		5,856,393.68
委托加工物资	12,821,460.70		12,821,460.70	1,833,577.83		1,833,577.83
其他				623,333.01		623,333.01
合计	781,049,321.04	26,574,292.70	754,475,028.34	732,009,511.14	32,424,824.19	699,584,686.95

## (2). 确认为存货的数据资源

□适用 √不适用

## (3). 存货跌价准备及合同履约成本减值准备

√适用 □不适用

单位：元 币种：人民币

项目	期初余额	本期增加金额		本期减少金额		期末余额
		计提	其他	转回或转销	其他	
原材料	14,017,156.88	3,064,227.66		112,938.50		16,968,446.04
在产品	81,697.09					81,697.09
库存商品	18,325,970.22			8,801,820.65		9,524,149.57

周转材料					
消耗性生物资产					
合同履约成本					
合计	32,424,824.19	3,064,227.66		8,914,759.15	26,574,292.70

本期转回或转销存货跌价准备的原因

适用 不适用

按组合计提存货跌价准备

适用 不适用

按组合计提存货跌价准备的计提标准

适用 不适用

(4). 存货期末余额含有的借款费用资本化金额及其计算标准和依据

适用 不适用

(5). 合同履约成本本期摊销金额的说明

适用 不适用

其他说明：

适用 不适用

11、 持有待售资产

适用 不适用

12、 一年内到期的非流动资产

适用 不适用

一年内到期的债权投资

适用 不适用

一年内到期的其他债权投资

适用 不适用

13、 其他流动资产

适用 不适用

单位：元 币种：人民币

项目	期末余额	期初余额
待抵扣进项税额	50,104,247.29	47,505,262.09
预缴企业所得税	15,183.71	6,712.39
待摊费用	379,522.30	640,346.32
合计	50,498,953.30	48,152,320.80

14、 债权投资

(1). 债权投资情况

适用 不适用

债权投资减值准备本期变动情况

适用 不适用

(2). 期末重要的债权投资

适用 不适用

**(3). 减值准备计提情况**

适用 不适用

对本期发生损失准备变动的债权投资账面余额显著变动的情况说明：

适用 不适用

本期减值准备计提金额以及评估金融工具的信用风险是否显著增加的采用依据：

适用 不适用

**(4). 本期实际的核销债权投资情况**

适用 不适用

其中重要的债权投资情况核销情况

适用 不适用

债权投资的核销说明：

适用 不适用

**15、 其他债权投资**

**(1). 其他债权投资情况**

适用 不适用

其他债权投资减值准备本期变动情况

适用 不适用

**(2). 期末重要的其他债权投资**

适用 不适用

**(3). 减值准备计提情况**

适用 不适用

**(4). 本期实际核销的其他债权投资情况**

适用 不适用

其中重要的其他债权投资情况核销情况

适用 不适用

其他债权投资的核销说明：

适用 不适用

其他说明：

适用 不适用

**16、 长期应收款**

**(1). 长期应收款情况**

适用 不适用

**(2). 按坏账计提方法分类披露**

适用 不适用

按单项计提坏账准备:

适用 不适用

按单项计提坏账准备的说明:

适用 不适用

按组合计提坏账准备:

适用 不适用

**(3). 坏账准备的情况**

适用 不适用

其中本期坏账准备收回或转回金额重要的:

适用 不适用

**(4). 本期实际核销的长期应收款情况**

适用 不适用

其中重要的长期应收款核销情况

适用 不适用

核销说明:

适用 不适用

其他说明:

适用 不适用

**17、 长期股权投资**

**(1). 长期股权投资情况**

适用 不适用

单位：元 币种：人民币

被投资单位	期初余额	本期增减变动								期末余额	减值准备期末余额
		追加投资	减少投资	权益法下确认的投资损益	其他综合收益调整	其他权益变动	宣告发放现金股利或利润	计提减值准备	其他		
一、合营企业											
小计											
二、联营企业											
上海东昌投资发展有限公司	994,287,909.83			4,836,990.86						999,124,900.69	
北京新碳和能源有限公司(原名:中祥金鼎投资有限公司)	14,808,578.39			-8,655.32						14,799,923.07	
武汉永鼎光通科技有限公司	47,149,500.00			-4,250,469.05						42,899,030.95	52,332,995.54
江苏诚富成长创业投资有限公司	218,647.29			27.74						218,675.03	
苏州高新区鼎丰咨询管理有限公司	17,268,709.18		4,095,000.00	-59,508.41						13,114,200.77	
上海安旻通凯投资中心(有限合伙)	11,858,609.36			-6,719.19						11,851,890.17	
苏州波特尼电气系统有限公司	181,100,035.10			22,704,348.39						203,804,383.49	
永鼎行远(南京)信息科技有限公司	1,019,219.48			215,842.99						1,235,062.47	
小计	1,267,711,208.63		4,095,000.00	23,431,858.01						1,287,048,066.64	52,332,995.54
合计	1,267,711,208.63		4,095,000.00	23,431,858.01						1,287,048,066.64	52,332,995.54

(2). 长期股权投资的减值测试情况

适用 不适用

18、 其他权益工具投资

(1). 其他权益工具投资情况

适用 不适用

(2). 本期存在终止确认的情况说明

适用 不适用

其他说明：

适用 不适用

## 19、其他非流动金融资产

√适用 □不适用

单位：元 币种：人民币

项目	期末余额	期初余额
分类以公允价值计量且其变动计入当期损益的金融资产	42,827,731.61	42,827,731.61
其中：债务工具投资		
权益工具投资	42,827,731.61	42,827,731.61
衍生金融资产		
混合工具投资		
指定为以公允价值计量且其变动计入当期损益的金融资产		
合计	42,827,731.61	42,827,731.61

其他说明：

□适用 √不适用

## 20、投资性房地产

投资性房地产计量模式

## (1). 采用成本计量模式的投资性房地产

单位：元 币种：人民币

项目	房屋、建筑物	土地使用权	在建工程	合计
一、账面原值				
1. 期初余额	65,813,457.43			65,813,457.43
2. 本期增加金额				
(1) 外购				
(2) 存货\固定资产\在建工程转入				
(3) 企业合并增加				
3. 本期减少金额				
(1) 处置				
(2) 其他转出				
4. 期末余额	65,813,457.43			65,813,457.43
二、累计折旧和累计摊销				
1. 期初余额	27,258,728.15			27,258,728.15
2. 本期增加金额	2,468,413.28			2,468,413.28
(1) 计提或摊销	2,468,413.28			2,468,413.28
3. 本期减少金额				
(1) 处置				
(2) 其他转出				
4. 期末余额	29,727,141.43			29,727,141.43
三、减值准备				
1. 期初余额				
2. 本期增加金额				
(1) 计提				
3. 本期减少金额				
(1) 处置				
(2) 其他转出				
4. 期末余额				



四、账面价值				
1. 期末账面价值	36,086,316.00			36,086,316.00
2. 期初账面价值	38,554,729.28			38,554,729.28

## (2). 未办妥产权证书的投资性房地产情况:

适用 不适用

## (3). 采用成本计量模式的投资性房地产的减值测试情况

适用 不适用

其他说明

适用 不适用

## 21、 固定资产

项目列示

适用 不适用

单位：元 币种：人民币

项目	期末余额	期初余额
固定资产	1,887,209,550.35	1,866,727,619.80
固定资产清理		
合计	1,887,209,550.35	1,866,727,619.80

其他说明:

适用 不适用

## 固定资产

### (1). 固定资产情况

√适用 □不适用

单位：元 币种：人民币

项目	房屋及建筑物	机器设备	运输工具	办公设备	其他设备	合计
一、账面原值：						
1. 期初余额	1,096,579,422.41	1,471,785,469.40	24,856,475.89	34,538,504.22	59,633,442.83	2,687,393,314.75
2. 本期增加金额	1,280,571.19	88,091,778.92	2,679,820.84	1,469,997.17	3,282,398.63	96,804,566.75
(1) 购置	1,242,095.32	14,114,422.39	2,679,820.84	1,469,997.17	3,282,398.63	22,788,734.35
(2) 在建工程转入	38,475.87	73,977,356.53				74,015,832.40
(3) 企业合并增加						
(4) 其他						
3. 本期减少金额		9,442,467.97	867,076.18	22,681.96	440,535.42	10,772,761.53
(1) 处置或报废		9,442,467.97	867,076.18	22,681.96	440,535.42	10,772,761.53
(2) 其他转出						
4. 期末余额	1,097,859,993.60	1,550,434,780.35	26,669,220.55	35,985,819.43	62,475,306.04	2,773,425,119.97
二、累计折旧						
1. 期初余额	181,087,557.10	534,580,976.09	18,133,830.73	22,401,387.37	48,673,251.39	804,877,002.68
2. 本期增加金额	17,020,108.77	46,606,685.22	1,684,133.85	1,279,365.32	2,482,571.79	69,072,864.95
(1) 计提	17,020,108.77	46,606,685.22	1,684,133.85	1,279,365.32	2,482,571.79	69,072,864.95
(2) 其他						
3. 本期减少金额		2,630,878.57	832,393.13	6,854.31	41,000.41	3,511,126.42
(1) 处置或报废		2,630,878.57	832,393.13	6,854.31	41,000.41	3,511,126.42
(2) 其他转出						
4. 期末余额	198,107,665.87	578,556,782.74	18,985,571.45	23,673,898.38	51,114,822.77	870,438,741.21
三、减值准备						
1. 期初余额	6,119,303.61	8,439,409.76	5,825.64	241,098.42	983,054.84	15,788,692.27
2. 本期增加金额						
(1) 计提						
(2) 其他						
3. 本期减少金额		11,863.86				11,863.86
(1) 处置或报废		11,863.86				11,863.86
(2) 其他转出						
4. 期末余额	6,119,303.61	8,427,545.90	5,825.64	241,098.42	983,054.84	15,776,828.41
四、账面价值						
1. 期末账面价值	893,633,024.12	963,450,451.71	7,677,823.46	12,070,822.63	10,377,428.43	1,887,209,550.35
2. 期初账面价值	909,372,561.70	928,765,083.55	6,716,819.52	11,896,018.43	9,977,136.60	1,866,727,619.80

## (2). 暂时闲置的固定资产情况

□适用 √不适用

## (3). 通过经营租赁租出的固定资产

√适用 □不适用

单位：元 币种：人民币

项目	期末账面价值
房屋及建筑物	124,776,597.93
机器设备	219,044.18
合计	124,995,642.11

## (4). 未办妥产权证书的固定资产情况

√适用 □不适用

单位：元 币种：人民币

项目	账面价值	未办妥产权证书的原因
房屋及建筑物	31,880,360.75	办理中
小计	31,880,360.75	

## (5). 固定资产的减值测试情况

□适用 √不适用

其他说明：

□适用 √不适用

## 固定资产清理

□适用 √不适用

## 22、 在建工程

## 项目列示

√适用 □不适用

单位：元 币种：人民币

项目	期末余额	期初余额
在建工程	292,968,058.33	294,597,848.12
工程物资		
合计	292,968,058.33	294,597,848.12

## 在建工程

## (1). 在建工程情况

√适用 □不适用

单位：元 币种：人民币

项目	期末余额			期初余额		
	账面余额	减值准备	账面价值	账面余额	减值准备	账面价值
光棒废气系统改造工程	10,717,721.16		10,717,721.16	9,178,234.92		9,178,234.92
东部超导在建房产二期	102,781,411.73		102,781,411.73	59,834,086.82		59,834,086.82
零星工程	45,532,720.64		45,532,720.64	32,025,391.25		32,025,391.25

通信波段项目	36,719,770.13		36,719,770.13	101,935,988.25		101,935,988.25
光通信芯片研发生 产基地（一期）2# 厂房工程	65,008,224.28		65,008,224.28	61,264,353.02		61,264,353.02
光通信芯片研发生 产基地 1 号生活配 套楼	32,208,210.39		32,208,210.39	30,359,793.86		30,359,793.86
合计	292,968,058.33		292,968,058.33	294,597,848.12		294,597,848.12

## (2). 重要在建工程项目本期变动情况

√适用 □不适用

单位：元 币种：人民币

项目名称	预算数	期初余额	本期增加金额	本期转入固定资产金额	本期其他减少金额	期末余额	工程累计投入占预算比例(%)	工程进度	利息资本化累计金额	其中：本期利息资本化金额	本期利息资本化率(%)	资金来源
光棒废气系统改造工程		9,178,234.92	1,539,486.24			10,717,721.16		98.75				自筹资金
东部超导在建房产二期		59,834,086.82	42,947,324.91			102,781,411.73		98.86	2,591,678.58	1,499,873.18		自筹资金
通信波段项目		101,935,988.25	1,193,939.18	66,410,157.30		36,719,770.13						自筹资金
光通信芯片研发生产基地（一期）2#厂房工程	200,000,000.00	61,264,353.02	3,743,871.26			65,008,224.28			653,093.98	438,929.47		自筹资金

光通信芯片 研发生产基地 1 号生活 配套楼		30,359,793.86	1,848,416.53			32,208,210.39			323,810.28	217,625.45		自筹资金
零星工程		32,025,391.25	21,372,438.45	7,605,675.10	259,433.96	45,532,720.64						自筹资金
合计	200,000,000.00	294,597,848.12	72,645,476.57	74,015,832.40	259,433.96	292,968,058.33	/	/	3,568,582.84	2,156,428.10	/	/

## (3). 本期计提在建工程减值准备情况

适用 不适用

## (4). 在建工程的减值测试情况

适用 不适用

其他说明

适用 不适用

工程物资

适用 不适用

### 23、 生产性生物资产

#### (1). 采用成本计量模式的生产性生物资产

适用 不适用

#### (2). 采用成本计量模式的生产性生物资产的减值测试情况

适用 不适用

#### (3). 采用公允价值计量模式的生产性生物资产

适用 不适用

其他说明

适用 不适用

### 24、 油气资产

#### (1). 油气资产情况

适用 不适用

#### (2). 油气资产的减值测试情况

适用 不适用

### 25、 使用权资产

#### (1). 使用权资产情况

适用 不适用

单位：元 币种：人民币

项目	房屋及建筑物	机器设备	合计
一、账面原值			
1. 期初余额	12,353,521.87	1,040,327.63	13,393,849.50
2. 本期增加金额			
(1) 新增租赁			
3. 本期减少金额			
4. 期末余额	12,353,521.87	1,040,327.63	13,393,849.50
二、累计折旧			
1. 期初余额	4,966,793.41	156,823.55	5,123,616.96
2. 本期增加金额	1,235,351.36	154,887.54	1,390,238.90
(1) 计提	1,235,351.36	154,887.54	1,390,238.90
3. 本期减少金额			
(1) 处置			
4. 期末余额	6,202,144.77	311,711.09	6,513,855.86
三、减值准备			
1. 期初余额			

2. 本期增加金额			
(1) 计提			
3. 本期减少金额			
(1) 处置			
4. 期末余额			
四、账面价值			
1. 期末账面价值	6,151,377.10	728,616.54	6,879,993.64
2. 期初账面价值	7,386,728.46	883,504.08	8,270,232.54

(2). 使用权资产的减值测试情况

适用 不适用



## 26、无形资产

## (1). 无形资产情况

√适用 □不适用

单位：元 币种：人民币

项目	土地使用权	专利权	非专利技术	软件	合计
一、账面原值					
1. 期初余额	165,177,155.41	5,275,908.14	141,050,684.53	49,394,637.79	360,898,385.87
2. 本期增加金额		10,722,098.31	40,100.00	1,195,726.50	11,957,924.81
(1) 购置			40,100.00	936,292.54	976,392.54
(2) 内部研发		10,722,098.31			10,722,098.31
(3) 企业合并增加					
(4) 在建工程转入				259,433.96	259,433.96
(5) 其他					
3. 本期减少金额					
(1) 处置					
4. 期末余额	165,177,155.41	15,998,006.45	141,090,784.53	50,590,364.29	372,856,310.68
二、累计摊销					
1. 期初余额	24,085,171.71	924,010.39	70,302,544.01	15,059,206.04	110,370,932.15
2. 本期增加金额	1,715,507.16	551,355.18	2,086,007.20	2,665,366.23	7,018,235.77
(1) 计提	1,715,507.16	551,355.18	2,086,007.20	2,665,366.23	7,018,235.77
3. 本期减少金额					
(1) 处置					
4. 期末余额	25,800,678.87	1,475,365.57	72,388,551.21	17,724,572.27	117,389,167.92
三、减值准备					
1. 期初余额			32,142,857.21		32,142,857.21
2. 本期增加金额					
(1) 计提					
3. 本期减少金额					
(1) 处置					

4. 期末余额			32,142,857.21		32,142,857.21
四、账面价值					
1. 期末账面价值	139,376,476.54	14,522,640.88	36,559,376.11	32,865,792.02	223,324,285.55
2. 期初账面价值	141,091,983.70	4,351,897.75	38,605,283.31	34,335,431.75	218,384,596.51

注：存在使用权受限的无形资产，详见本附注七、31、所有权或使用权受限制的资产。

**(2). 确认为无形资产的数据资源**

适用 不适用

**(3). 未办妥产权证书的土地使用权情况**

适用 不适用

**(4). 无形资产的减值测试情况**

适用 不适用

其他说明：

适用 不适用

**27、 商誉****(1). 商誉账面原值**

√适用 □不适用

单位：元 币种：人民币

被投资单位名称或 形成商誉的事项	期初余额	本期增加		本期减少		期末余额
		企业合并 形成的		处置		
数码通	15,792,233.51					15,792,233.51
金亭线束	26,915,235.16					26,915,235.16
永鼎致远	298,610,978.85					298,610,978.85
合计	341,318,447.52					341,318,447.52

**(2). 商誉减值准备**

√适用 □不适用

单位：元 币种：人民币

被投资单位名称或 形成商誉的事项	期初余额	本期增加		本期减少		期末余额
		计提		处置		
数码通	15,792,233.51					15,792,233.51
金亭线束	26,915,235.16					26,915,235.16
永鼎致远	152,547,382.22					152,547,382.22
合计	195,254,850.89					195,254,850.89

**(3). 商誉所在资产组或资产组组合的相关信息**

□适用 √不适用

资产组或资产组组合发生变化

□适用 √不适用

其他说明

□适用 √不适用

**(4). 可收回金额的具体确定方法**

可收回金额按公允价值减去处置费用后的净额确定

□适用 √不适用

可收回金额按预计未来现金流量的现值确定

□适用 √不适用

前述信息与以前年度减值测试采用的信息或外部信息明显不一致的差异原因

□适用 √不适用

公司以前年度减值测试采用信息与当年实际情况明显不一致的差异原因

□适用 √不适用

**(5). 业绩承诺及对应商誉减值情况**

形成商誉时存在业绩承诺且报告期或报告期上一期间处于业绩承诺期内

□适用 √不适用

其他说明：

□适用 √不适用

**28、 长期待摊费用**

√适用 □不适用

单位：元 币种：人民币

项目	期初余额	本期增加金额	本期摊销金额	其他减少金额	期末余额
装修费及设备维护费	15,296,925.35	2,328,990.85	2,979,903.97		14,646,012.23
污水改造工程	261,733.49		100,973.15		160,760.34
合计	15,558,658.84	2,328,990.85	3,080,877.12		14,806,772.57

**29、 递延所得税资产/ 递延所得税负债****(1). 未经抵销的递延所得税资产**

√适用 □不适用

单位：元 币种：人民币

项目	期末余额		期初余额	
	可抵扣暂时性差异	递延所得税资产	可抵扣暂时性差异	递延所得税资产
资产减值准备	202,720,515.36	32,051,859.21	205,099,849.03	32,408,759.27
内部交易未实现利润				
可抵扣亏损	563,289,105.93	85,570,020.48	559,444,714.12	84,993,361.71
递延收益	93,079,894.42	13,961,984.16	93,079,894.42	13,961,984.16
租赁	894,446.28	223,611.57	894,446.28	223,611.57
预计负债	8,698,113.80	1,304,717.07	7,846,734.11	1,177,010.11
合计	868,682,075.79	133,112,192.49	866,365,637.96	132,764,726.82

**(2). 未经抵销的递延所得税负债**

√适用 □不适用

单位：元 币种：人民币

项目	期末余额		期初余额	
	应纳税暂时性差异	递延所得税负债	应纳税暂时性差异	递延所得税负债
非同一控制企业合并资产评估增值	9,850,048.96	2,462,512.24	9,850,048.96	2,462,512.24
其他债权投资公允价值变动				
其他权益工具投资公允价值变动				
租赁	883,504.08	220,876.02	883,504.08	220,876.02
合计	10,733,553.04	2,683,388.26	10,733,553.04	2,683,388.26

## (3). 以抵销后净额列示的递延所得税资产或负债

□适用 √不适用

## (4). 未确认递延所得税资产明细

√适用 □不适用

单位：元 币种：人民币

项目	期末余额	期初余额
可抵扣暂时性差异	105,538,169.76	154,130,075.84
可抵扣亏损	891,628,681.71	896,558,532.24
合计	997,166,851.47	1,050,688,608.08

## (5). 未确认递延所得税资产的可抵扣亏损将于以下年度到期

√适用 □不适用

单位：元 币种：人民币

年份	期末金额	期初金额	备注
2024年	10,405,100.17	10,450,329.84	
2025年	27,366,905.14	27,212,560.14	
2026年	27,534,544.29	27,581,671.71	
2027年	33,934,043.41	33,936,180.60	
2028年	60,465,497.45	66,100,207.20	
2029年	45,860,711.20	45,860,711.20	
2030年	191,669,869.71	191,605,860.41	
2031年	153,516,200.24	153,860,647.56	
2032年	131,575,873.27	140,195,477.33	
2033年	209,299,936.83	199,754,886.25	
合计	891,628,681.71	896,558,532.24	/

其他说明：

□适用 √不适用

## 30、其他非流动资产

√适用 □不适用

单位：元 币种：人民币

项目	期末余额			期初余额		
	账面余额	减值准备	账面价值	账面余额	减值准备	账面价值
预付工程及设备款	119,730,392.11		119,730,392.11	90,346,188.01		90,346,188.01
一年以上的定期存单及利息	153,250,682.76		153,250,682.76	150,965,521.10		150,965,521.10
其他				934,705.46		934,705.46
合计	272,981,074.87		272,981,074.87	242,246,414.57		242,246,414.57

## 31、 所有权或使用权受限资产

√适用 □不适用

单位：元 币种：人民币

项目	期末				期初			
	账面余额	账面价值	受限类型	受限情况	账面余额	账面价值	受限类型	受限情况
货币资金	304,123,123.59	304,123,123.59		保证金、质押定期存款	385,105,806.50	385,105,806.50		保证金、质押定期存款
应收票据	2,610,978.13	2,610,978.13		质押票据	27,174,721.41	27,174,721.41		质押票据
应收账款融资								
存货								
其他非流动资产	106,650,000.00	106,650,000.00		借款质押 1 年以上大额存单	106,650,000.00	106,650,000.00		借款质押 1 年以上大额存单
固定资产	892,841,088.90	819,394,617.27		抵押借款	898,648,900.52	843,426,870.88		抵押借款
无形资产	73,984,853.54	65,390,689.53		抵押借款	61,660,853.54	54,579,683.30		抵押借款
在建工程					3,175,617.87	3,175,617.87		抵押借款
投资性房地产								
合计	1,380,210,044.16	1,298,169,408.52	/	/	1,482,415,899.84	1,420,112,699.96	/	/

**32、 短期借款****(1). 短期借款分类**

√适用 □不适用

单位：元 币种：人民币

项目	期末余额	期初余额
质押借款	527,893,620.55	624,663,298.87
抵押借款	20,000,000.00	20,000,000.00
保证借款	1,906,506,527.78	1,390,000,000.00
信用借款	30,000,000.00	50,272,677.65
应计利息	1,115,023.32	2,734,752.36
合计	2,485,515,171.65	2,087,670,728.88

短期借款分类的说明：

抵押借款的抵押资产类别以及金额、质押借款的质押资产类别以及金额，参见附注[七、31]

**(2). 已逾期未偿还的短期借款情况**

□适用 √不适用

其他说明：

□适用 √不适用

**33、 交易性金融负债**

□适用 √不适用

其他说明：

□适用 √不适用

**34、 衍生金融负债**

□适用 √不适用

**35、 应付票据**

√适用 □不适用

单位：元 币种：人民币

种类	期末余额	期初余额
商业承兑汇票	12,716,933.68	39,675,710.17
银行承兑汇票	175,598,596.58	163,151,695.28
合计	188,315,530.26	202,827,405.45

**36、 应付账款****(1). 应付账款列示**

√适用 □不适用

单位：元 币种：人民币

项目	期末余额	期初余额
应付货款及服务	827,874,864.71	939,357,557.82
应付工程及设备款	163,521,953.72	102,840,853.68
合计	991,396,818.43	1,042,198,411.50

## (2). 账龄超过1年或逾期的重要应付账款

√适用 □不适用

单位：元 币种：人民币

项目	期末余额	未偿还或结转的原因
AARONCO. LTD	65,922,900.00	未到结算时间
中天世贸有限公司	16,282,610.75	未到结算时间
中国能源建设集团东北电力第三工程有限公司	11,243,454.14	未到结算时间
福建省电力工程承包公司	10,039,373.17	未到结算时间
浙江电力院物资有限公司	4,083,000.00	货款
常州西电变压器有限责任公司	3,039,900.00	货款
合计	110,611,238.06	/

其他说明：

□适用 √不适用

## 37、 预收款项

## (1). 预收账款项列示

√适用 □不适用

单位：元 币种：人民币

项目	期末余额	期初余额
预收租金	293,613.14	554,475.84
合计	293,613.14	554,475.84

## (2). 账龄超过1年的重要预收款项

□适用 √不适用

## (3). 报告期内账面价值发生重大变动的金额和原因

□适用 √不适用

其他说明：

□适用 √不适用

## 38、 合同负债

## (1). 合同负债情况

√适用 □不适用

单位：元 币种：人民币

项目	期末余额	期初余额
预收货款	16,507,477.84	9,029,661.01
预收工程款	102,820,368.00	483,895,046.34
合计	119,327,845.84	492,924,707.35

## (2). 账龄超过1年的重要合同负债

□适用 √不适用

## (3). 报告期内账面价值发生重大变动的金额和原因

□适用 √不适用



其他说明：

适用 不适用**39、 应付职工薪酬****(1). 应付职工薪酬列示**适用 不适用

单位：元 币种：人民币

项目	期初余额	本期增加	本期减少	期末余额
一、短期薪酬	48,364,695.75	227,024,831.76	243,160,957.80	32,228,569.71
二、离职后福利-设定提存计划	9,851.79	16,987,853.55	16,987,250.63	10,454.71
三、辞退福利		174,256.00	174,256.00	
四、一年内到期的其他福利				
合计	48,374,547.54	244,186,941.31	260,322,464.43	32,239,024.42

**(2). 短期薪酬列示**适用 不适用

单位：元 币种：人民币

项目	期初余额	本期增加	本期减少	期末余额
一、工资、奖金、津贴和补贴	38,511,322.00	205,077,675.53	221,160,074.44	22,428,923.09
二、职工福利费		4,079,002.94	4,052,601.28	26,401.66
三、社会保险费	13,423.65	8,463,823.23	8,463,823.23	13,423.65
其中：医疗保险费	11,609.77	7,183,140.74	7,183,140.74	11,609.77
工伤保险费	1,154.19	612,829.70	612,829.70	1,154.19
生育保险费	659.69	667,852.79	667,852.79	659.69
四、住房公积金	91,187.00	8,299,015.54	8,299,176.34	91,026.20
五、工会经费和职工教育经费	9,748,763.10	1,105,314.52	1,185,282.51	9,668,795.11
六、短期带薪缺勤				
七、短期利润分享计划				
八、其他短期薪酬				
合计	48,364,695.75	227,024,831.76	243,160,957.80	32,228,569.71

**(3). 设定提存计划列示**适用 不适用

单位：元 币种：人民币

项目	期初余额	本期增加	本期减少	期末余额
1、基本养老保险	9,486.56	16,385,410.11	16,384,807.19	10,089.48
2、失业保险费	365.23	602,443.44	602,443.44	365.23
3、企业年金缴费				
合计	9,851.79	16,987,853.55	16,987,250.63	10,454.71

其他说明：

适用 不适用**40、 应交税费**适用 不适用

单位：元 币种：人民币

项目	期末余额	期初余额
增值税	30,672,915.00	22,100,365.49

消费税		
营业税		
企业所得税	11,123,459.43	30,448,308.80
个人所得税	2,815,371.44	1,339,764.30
城市维护建设税	1,041,849.92	1,220,119.37
教育费附加	1,022,494.40	1,164,008.92
房产税	2,317,257.22	2,583,216.07
城镇土地使用税	235,785.68	254,251.95
印花税	324,756.16	429,006.54
合计	49,553,889.25	59,539,041.44

#### 41、其他应付款

##### (1). 项目列示

√适用 □不适用

单位：元 币种：人民币

项目	期末余额	期初余额
应付利息		
应付股利	54,124,458.86	3,561,131.43
其他应付款	60,657,077.38	93,404,648.71
合计	114,781,536.24	96,965,780.14

其他说明：

□适用 √不适用

##### (2). 应付利息

□适用 √不适用

逾期的重要应付利息：

□适用 √不适用

其他说明：

□适用 √不适用

##### 应付股利

√适用 □不适用

单位：元 币种：人民币

项目	期末余额	期初余额
普通股股利	54,124,458.86	3,561,131.43
合计	54,124,458.86	3,561,131.43

#### 其他应付款

##### (1). 按款项性质列示其他应付款

√适用 □不适用

单位：元 币种：人民币

项目	期末余额	期初余额
股权转让保证金		
押金与保证金	6,349,652.93	3,187,993.17
往来款	47,315,650.98	25,196,244.35
运费	2,575,184.11	1,012,050.84

股权激励回购款		48,699,753.32
代扣代缴款项	438,433.42	795,363.50
拆借款及利息		8,000,000.00
预提费用	139,348.63	4,540,563.96
其他	3,838,807.31	1,972,679.57
合计	60,657,077.38	93,404,648.71

## (2). 账龄超过1年或逾期的重要其他应付款

√适用 □不适用

单位：元 币种：人民币

项目	期末余额	未偿还或结转的原因
北京新碳和能源有限公司（原名：中祥金鼎投资有限公司）	7,000,000.00	未结算
合计	7,000,000.00	/

其他说明：

□适用 √不适用

## 42、 持有待售负债

□适用 √不适用

## 43、 1年内到期的非流动负债

√适用 □不适用

单位：元 币种：人民币

项目	期末余额	期初余额
1年内到期的长期借款	29,949,814.62	204,647,925.35
1年内到期的应付债券	253,509,396.00	
1年内到期的长期应付款		
1年内到期的租赁负债	3,641,430.52	2,903,192.53
1年内到期的长期借款利息	454,109.11	859,399.72
1年内到期的可转债利息	1,082,094.02	3,333,234.73
合计	288,636,844.27	211,743,752.33

## 44、 其他流动负债

√适用 □不适用

单位：元 币种：人民币

项目	期末余额	期初余额
待转销项税额	1,226,634.33	1,276,574.47
已背书未终止确认的应收票据	22,298,429.29	56,564,733.42
合计	23,525,063.62	57,841,307.89

短期应付债券的增减变动：

□适用 √不适用

其他说明：

□适用 √不适用

## 45、长期借款

## (1). 长期借款分类

√适用 □不适用

单位：元 币种：人民币

项目	期末余额	期初余额
质押借款	100,000,000.00	100,000,000.00
抵押借款	577,507,616.01	533,830,096.59
保证借款	220,547,550.00	164,680,000.00
减：一年内到期的长期借款	29,949,814.62	204,647,925.35
合计	868,105,351.39	593,862,171.24

长期借款分类的说明：

抵押借款的抵押资产类别以及金额、质押借款的质押资产类别以及金额参见附注[七、31]

其他说明

□适用 √不适用

## 46、应付债券

## (1). 应付债券

√适用 □不适用

单位：元 币种：人民币

项目	期末余额	期初余额
可转换公司债券（面值）		259,963,779.44
可转换公司债券（利息调整）		-10,295,642.75
合计		249,668,136.69

## (2). 应付债券的具体情况：（不包括划分为金融负债的优先股、永续债等其他金融工具）

√适用 □不适用

单位：元 币种：人民币

债券名称	面值(元)	票面利率(%)	发行日期	债券期限	发行金额	期初余额	本期发行	按面值计提利息	溢折价摊销	本期转股面值	本期偿还	其他变动	期末余额	是否违约
永鼎转债 110058	100		2019/4/16	6年	980,000,000.00	249,668,136.69		2,427,756.91	-1,532,471.60	118,969.20		-253,509,396.00		否
合计	/	/	/	/	980,000,000.00	249,668,136.69		2,427,756.91	-1,532,471.60	118,969.20		-253,509,396.00		/

## (3). 可转换公司债券的说明

□适用 √不适用

转股权会计处理及判断依据

√适用 □不适用

根据中国证券监督管理委员会《关于核准江苏永鼎股份有限公司公开发行可转换公司债券的批复》(证监许可〔2019〕312号)，公司于2019年4月发行永鼎转债98,000万元。该可转换公司债券自2019年10月22日起可转换为公司A股普通股，转股期间为2019年10月22日至2025年4月15日。初始转股价格为6.50元/股，第一次于2019年7月15日调整为6.35元/股，第二次于2019年12月20日调整为5.10元/股，第三次于2020年7月13日调整为5.04元/股，第四次于2024年7月调整为3.74元/股。

该可转换公司债券于2025年4月15日到期，故本期末重分类至一年内到期的非流动负债。

**(4). 划分为金融负债的其他金融工具说明**

期末发行在外的优先股、永续债等其他金融工具基本情况

适用 不适用

期末发行在外的优先股、永续债等金融工具变动情况表

适用 不适用

其他金融工具划分为金融负债的依据说明

适用 不适用

其他说明：

适用 不适用

**47、 租赁负债**

适用 不适用

单位：元 币种：人民币

项目	期末余额	期初余额
姑苏书画院	544,056.73	995,142.83
液氮罐	205,301.37	231,329.10
氢气长管拖车及管路系统	540,899.03	663,117.22
上海金亭办公楼	7,047,631.15	7,511,218.94
减：一年内到期的租赁负债（附注七、43）	3,641,430.52	2,903,192.53
合计	4,696,457.76	6,497,615.56

**48、 长期应付款**

项目列示

适用 不适用

其他说明：

适用 不适用

长期应付款

(1). 按款项性质列示长期应付款

适用 不适用

专项应付款

(1). 按款项性质列示专项应付款

适用 不适用

**49、 长期应付职工薪酬**

适用 不适用

**50、 预计负债**

适用 不适用

单位：元 币种：人民币

项目	期初余额	期末余额	形成原因
产品质量保证	2,660,310.83	2,619,471.41	产品售后维护成本
待执行的亏损合同	5,186,423.28	6,078,642.43	
合计	7,846,734.11	8,698,113.84	/

### 51、 递延收益

递延收益情况

适用 不适用

单位：元 币种人民币

项目	期初余额	本期增加	本期减少	期末余额	形成原因
政府补助	94,302,999.63	4,709,000.00	3,679,842.90	95,332,156.73	与资产相关
土地置换收益	12,169,850.74	-	168,635.42	12,001,215.32	与资产相关
合计	106,472,850.37	4,709,000.00	3,848,478.32	107,333,372.05	/

其他说明：

适用 不适用

计入递延收益的政府补助明细详见附注十一、政府补助。

### 52、 其他非流动负债

适用 不适用

### 53、 股本

适用 不适用

单位：元 币种：人民币

	期初余额	本次变动增减（+、-）				期末余额
		发行新股	送股	公积金转股	其他	
股份总数	1,404,521,996.00				-11,673,155.00	1,392,848,841.00

其他说明：

(1)2024年4月25日，公司召开第十届董事会第六次会议及第十届监事会第六次会议，审议通过了《关于回购注销部分已获授未解锁限制性股票的议案》，同意对本次激励计划激励对象已获授但尚未解锁的1,169.6760万股限制性股票进行回购注销。2024年6月24日，公司在中国证券登记结算有限责任公司上海分公司完成上述限制性股票的回购注销手续，公司有限售条件股份减少11,696,760股。

(2)截至2024年6月30日，累计有72,015.50万元“永鼎转债”转换成公司股票，因转股形成的股份数量累计为142,877,261股，其中本期转股数为23,605股。

## 54、其他权益工具

## (1) 期末发行在外的优先股、永续债等其他金融工具基本情况

√适用 □不适用

经中国证券监督管理委员会核准，公司于2019年4月公开发行了980万张可转换公司债券，每张面值100元，发行总额98,000万元，期限6年。按照实际利率换算本次可转换公司债券的实际成本后，将发行总额与实际成本的差额计入其他权益工具。

## (2) 期末发行在外的优先股、永续债等金融工具变动情况表

√适用 □不适用

单位：元 币种：人民币

发行在外的金融工具	期初		本期增加		本期减少		期末	
	数量	账面价值	数量	账面价值	数量	账面价值	数量	账面价值
可转换公司债券	2,599,637.79	48,552,491.16			1,189.69	22,201.72	2,598,448.10	48,530,289.44
合计	2,599,637.79	48,552,491.16			1,189.69	22,201.72	2,598,448.10	48,530,289.44

其他权益工具本期增减变动情况、变动原因说明，以及相关会计处理的依据：

□适用 √不适用

其他说明：

√适用 □不适用

截至2024年6月30日，累计有72,015.50万元“永鼎转债”转换成公司股票，因转股形成的股份数量累计为142,877,261股。

## 55、资本公积

√适用 □不适用

单位：元 币种：人民币

项目	期初余额	本期增加	本期减少	期末余额
资本溢价（股本溢价）	1,015,477,161.66	117,383.61	12,656,703.60	1,002,937,841.67
其他资本公积	34,147,840.19			34,147,840.19
合计	1,049,625,001.85	117,383.61	12,656,703.60	1,037,085,681.86

其他说明，包括本期增减变动情况、变动原因说明：



(1)本期新增股本溢价系本期可转债行权转股所致。

(2)本期减少股本溢价因注销限制性股票所致。

## 56、 库存股

适用 不适用

单位：元 币种：人民币

项目	期初余额	本期增加	本期减少	期末余额
实行股权激励回购	48,706,928.00		48,706,928.00	
合计	48,706,928.00		48,706,928.00	

## 57、其他综合收益

√适用 □不适用

单位：元 币种：人民币

项目	期初余额	本期发生金额						期末余额
		本期所得税前发生额	减：前期计入其他综合收益当期转入损益	减：前期计入其他综合收益当期转入留存收益	减：所得税费用	税后归属于母公司	税后归属于少数股东	
一、不能重分类进损益的其他综合收益	-320,081.14							-320,081.14
其中：重新计量设定受益计划变动额								
权益法下不能转损益的其他综合收益								
其他权益工具投资公允价值变动								
企业自身信用风险公允价值变动								
其他	-320,081.14							-320,081.14
二、将重分类进损益的其他综合收益	2,369,083.68	544,839.34				313,858.14	230,981.20	2,682,941.82
其中：权益法下可转损益的其他综合收益								
其他债权投资公允价值变动								
金融资产重分类计入其他综合收益的金额								
其他债权投资								

信用减值准备								
现金流量套期储备								
外币财务报表折算差额	2,369,083.68	544,839.34				313,858.14	230,981.20	2,682,941.82
其他综合收益合计	2,049,002.54	544,839.34				313,858.14	230,981.20	2,362,860.68

**58、 专项储备**

□适用 √不适用

**59、 盈余公积**

√适用 □不适用

单位：元 币种：人民币

项目	期初余额	本期增加	本期减少	期末余额
法定盈余公积	226,834,727.43			226,834,727.43
任意盈余公积	52,863,786.61			52,863,786.61
储备基金				
企业发展基金				
其他				
合计	279,698,514.04			279,698,514.04

**60、 未分配利润**

√适用 □不适用

单位：元 币种：人民币

项目	本期	上年度
调整前上期末未分配利润	78,210,207.34	34,959,913.51
调整期初未分配利润合计数(调增+, 调减-)		
调整后期初未分配利润	78,210,207.34	34,959,913.51
加:本期归属于母公司所有者的净利润	31,299,617.81	43,250,293.83
减:提取法定盈余公积		
提取任意盈余公积		
提取一般风险准备		
应付普通股股利	50,563,327.43	
转作股本的普通股股利		
期末未分配利润	58,946,497.72	78,210,207.34

调整期初未分配利润明细:

- 1、由于《企业会计准则》及其相关新规定进行追溯调整，影响期初未分配利润 0.00 元。
- 2、由于会计政策变更，影响期初未分配利润 0.00 元。
- 3、由于重大会计差错更正，影响期初未分配利润 0.00 元。
- 4、由于同一控制导致的合并范围变更，影响期初未分配利润 0.00 元。
- 5、其他调整合计影响期初未分配利润 0.00 元。

**61、 营业收入和营业成本****(1). 营业收入和营业成本情况**

√适用 □不适用

单位：元 币种：人民币

项目	本期发生额		上期发生额	
	收入	成本	收入	成本
主营业务	1,784,445,587.61	1,478,730,296.85	1,823,561,335.18	1,573,330,205.39
其他业务	37,036,774.26	18,511,112.07	52,664,037.96	27,604,666.06
合计	1,821,482,361.87	1,497,241,408.92	1,876,225,373.14	1,600,934,871.45

## (2). 营业收入、营业成本的分解信息

√适用 □不适用

单位：元 币种：人民币

合同分类	光通信		汽车线束		电力工程		大数据应用		超导及铜导体		合计	
	营业收入	营业成本	营业收入	营业成本	营业收入	营业成本	营业收入	营业成本	营业收入	营业成本	营业收入	营业成本
按经营地区分类												
境内	422,084,940.51	376,061,891.98	448,225,839.16	379,555,105.64	628,173.79	123,678.91	14,511,941.36	7,142,928.79	216,286,494.87	177,867,128.00	1,101,737,389.69	940,750,733.32
境外	41,774,983.62	31,310,158.46	77,515,541.18	50,741,673.26	579,079,926.76	452,214,708.03	-	-	21,374,520.62	22,224,135.85	719,744,972.18	556,490,675.60
按商品转让的时间分类												
商品（在某一时点转让）	463,859,924.13	407,372,050.44	525,741,380.34	430,296,778.90	628,173.79	123,678.91	14,511,941.36	7,142,928.79	237,661,015.49	200,091,263.85	1,242,402,435.11	1,045,026,700.89
服务（在某一时段内提供）					579,079,926.76	452,214,708.03					579,079,926.76	452,214,708.03
合计	463,859,924.13	407,372,050.44	525,741,380.34	430,296,778.90	579,708,100.55	452,338,386.94	14,511,941.36	7,142,928.79	237,661,015.49	200,091,263.85	1,821,482,361.87	1,497,241,408.92

其他说明

□适用 √不适用

## (3). 履约义务的说明

□适用 √不适用

## (4). 分摊至剩余履约义务的说明

√适用 □不适用

本报告期末已签订合同、但尚未履行或尚未履行完毕的履约义务所对应的收入金额为 6,034,720,475.69 元，其中：

228,556,063.98 元的收入金额预计将于 2024 年度确认完；

93,785,052.60 元的收入金额预计将于 2025 年度确认完；

5,712,379,359.11 元的收入金额预计将于 2027 年度确认完。

其他说明：

具体明细如下：

项目名称	剩余未确认收入	预计未来确认收入时间
孟加拉 Madunaghat400kV GIS 变电站	14,970,561.62	2025 年确认完
坦桑尼亚 LOT1 输变电项目	80,205,584.91	2024 年确认完
坦桑尼亚输变电 LOT9 (2016-17/HQ/G/10-Lot9)	80,799,813.32	2024 年确认完
孟加拉 Shahjibazar 发电站项目	39,534,676.46	2025 年确认完
巴基斯坦 Tarbela500KV 项目	18,927,331.04	2024 年确认完
埃塞俄比亚 BBY-1 项目	12,420,853.97	2024 年确认完
赞比亚 (010/C1/2016) 世行变电	7,251,129.67	2024 年确认完
孟加拉 PGCB/33kV/SS/Rampur-Agrabad	8,405,963.71	2025 年确认完
孟加拉 KODDASS 变电站二期项目	2,951,557.85	2024 年确认完
赞比亚 33KV 变电站项目 (Zesco/080/2018)	3,859,223.17	2025 年确认完
赞比亚 004 (AVONDALE) 变电站项目	6,288,818.80	2024 年确认完
埃塞世行配网项目 (CO/33.20/11/11)	12,738,287.55	2025 年确认完
赞比亚 138 电缆终端供货项目 (ZESCO/138/2020)	263,520.68	2024 年确认完
孟加拉 Madunaghat 400kV GIS 变电站增补项目	14,276,340.09	2025 年确认完
卢旺达 Bugesera Substation 项目	1,413,225.52	2024 年确认完
巴基斯坦 QESCO 132KV 变电站项目	18,034,228.22	2024 年确认完
孟加拉国家电网升级改造项目	5,712,379,359.11	2027 年确认完

## (5). 重大合同变更或重大交易价格调整

□适用 √不适用

## 62、税金及附加

√适用 □不适用

单位：元 币种：人民币

项目	本期发生额	上期发生额
消费税		
营业税		
城市维护建设税	262,842.87	1,600,594.29
教育费附加	244,408.05	1,383,337.37

资源税		
房产税	5,092,978.80	5,122,939.66
土地使用税	490,792.38	552,269.64
车船使用税		
印花税	1,497,482.54	1,344,060.04
环境保护税	173,212.66	
其他	4,084.80	389.54
合计	7,765,802.10	10,003,590.54

### 63、销售费用

√适用 □不适用

单位：元 币种：人民币

项目	本期发生额	上期发生额
工资	11,534,273.89	10,373,576.40
差旅费	7,639,667.06	3,719,220.86
业务招待费	6,485,142.07	6,351,205.87
包装费	1,769,867.80	882,740.46
广告宣传费	7,271,073.55	7,381,452.14
办公费	902,694.24	889,530.86
选型费	384,626.62	170,650.67
质保金	203,089.69	269,631.71
其他	2,591,764.26	3,694,768.63
合计	38,782,199.18	33,732,777.60

### 64、管理费用

√适用 □不适用

单位：元 币种：人民币

项目	本期发生额	上期发生额
工资	42,061,699.38	41,191,128.59
办公费	6,714,273.32	6,681,093.45
差旅费	3,027,569.16	2,504,380.39
业务招待费	10,765,668.29	6,735,907.25
无形资产摊销	5,336,778.85	6,004,305.87
折旧费	12,940,577.65	16,220,446.68
聘请中介机构费	8,265,099.87	6,422,519.98
保险费	1,502,408.67	2,789,651.13
福利费	3,180,478.95	977,632.81
其他	15,846,580.42	17,394,668.19
合计	109,641,134.56	106,921,734.34

### 65、研发费用

√适用 □不适用

单位：元 币种：人民币

项目	本期发生额	上期发生额
工资	55,354,144.38	49,789,054.27
机物料消耗	25,186,869.81	16,560,863.30
折旧费	7,217,845.97	5,859,991.05
新产品研发费	8,107,963.35	12,689,017.67

差旅费	753,489.78	787,274.55
办公费	950,637.48	1,212,610.56
检测费	1,160,246.03	1,130,142.24
无形资产摊销	1,984,204.10	1,701,724.34
其他	9,170,931.32	9,520,523.83
合计	109,886,332.22	99,251,201.81

**66、 财务费用**

√适用 □不适用

单位：元 币种：人民币

项目	本期发生额	上期发生额
利息支出	52,204,236.33	54,528,069.93
减：利息收入	18,480,437.08	6,797,236.59
汇兑损益	-6,216,108.95	-16,525,416.53
其他	9,945,910.26	8,808,111.75
合计	37,453,600.56	40,013,528.56

**67、 其他收益**

√适用 □不适用

单位：元 币种：人民币

按性质分类	本期发生额	上期发生额
政府补助	19,457,612.42	9,978,249.26
来秀路土地置换收益	168,635.41	168,635.41
进项税加计抵减	7,912,691.33	
直接减免的增值税	136,500.00	
代扣个人所得税手续费	342,072.17	
合计	28,017,511.33	10,146,884.67

**68、 投资收益**

√适用 □不适用

单位：元 币种：人民币

项目	本期发生额	上期发生额
权益法核算的长期股权投资收益	23,431,859.01	42,122,951.43
处置长期股权投资产生的投资收益		
交易性金融资产在持有期间的投资收益	-174,683.43	629,547.07
其他权益工具投资在持有期间取得的股利收入		
债权投资在持有期间取得的利息收入		
其他债权投资在持有期间取得的利息收入		
其他债权投资在持有期间取得的利息收入		
其他非流动金融资产在持有期间的投资收益	122,163.35	
处置其他非流动金融资产取得的投资收益		
处置交易性金融资产取得的投资收益		



处置其他权益工具投资取得的投资收益		
处置债权投资取得的投资收益		
处置其他债权投资取得的投资收益		
债务重组收益		
丧失控制权对剩余股权以公允价值计量确认的利得		
处置以公允价值计量且其变动计入当期损益的金融资产取得的投资收益		-487,583.52
理财收益	242.25	33,937.88
合计	23,379,581.18	42,298,852.86

#### 69、净敞口套期收益

适用 不适用

#### 70、公允价值变动收益

适用 不适用

单位：元 币种：人民币

产生公允价值变动收益的来源	本期发生额	上期发生额
交易性金融资产	1,563,089.40	247,550.00
其中：衍生金融工具产生的公允价值变动收益	1,400,400.00	247,550.00
交易性金融负债		
按公允价值计量的投资性房地产		
分类为以公允价值计量且其变动计入当期损益的金融资产产生的公允价值变动收益		129,066.14
合计	1,563,089.40	376,616.14

#### 71、信用减值损失

适用 不适用

单位：元 币种：人民币

项目	本期发生额	上期发生额
应收票据坏账损失	613,530.57	-49,215.90
应收账款坏账损失	-1,216,482.45	3,581,922.15
其他应收款坏账损失	1,032,320.13	7,298,972.64
债权投资减值损失		
其他债权投资减值损失		
长期应收款坏账损失		
财务担保相关减值损失		
坏账损失		
合计	429,368.25	10,831,678.89

#### 72、资产减值损失

适用 不适用

单位：元 币种：人民币

项目	本期发生额	上期发生额
一、合同资产减值损失	-730,892.77	183,882.25

二、存货跌价损失及合同履约成本减值损失	1,755,837.29	1,861,279.69
三、长期股权投资减值损失		
四、投资性房地产减值损失		
五、固定资产减值损失		
六、工程物资减值损失		
七、在建工程减值损失		
八、生产性生物资产减值损失		
九、油气资产减值损失		
十、无形资产减值损失		
十一、商誉减值损失		
十二、其他		
合计	1,024,944.52	2,045,161.94

### 73、 资产处置收益

√适用 □不适用

单位：元 币种：人民币

项目	本期发生额	上期发生额
非流动资产处置损失合计	-3,008,033.98	4,609,770.42
其中：固定资产处置利得/损失	-3,008,033.98	4,609,770.42
无形资产处置利得/损失		
非货币性资产交换利得/损失		
其他		
合计	-3,008,033.98	4,609,770.42

其他说明：

□适用 √不适用

### 74、 营业外收入

√适用 □不适用

单位：元 币种：人民币

项目	本期发生额	上期发生额	计入当期非经常性损益的金额
非流动资产处置利得合计	32,539.68	6,000.00	32,539.68
其中：固定资产处置利得	32,539.68	6,000.00	32,539.68
无形资产处置利得			
债务重组利得			
非货币性资产交换利得			
接受捐赠			
政府补助			
无法支付的款项	950,388.98		950,388.98
其他	153,891.41	740,949.93	153,891.41
与企业日常活动无关的政府补助			

盘盈利得			
违约金赔偿收入	806,659.10	9,500.00	806,659.10
合计	1,943,479.17	756,449.93	1,943,479.17

计入当期损益的政府补助

适用 不适用

其他说明：

适用 不适用

## 75、 营业外支出

适用 不适用

单位：元 币种：人民币

项目	本期发生额	上期发生额	计入当期非经常性损益的金额
非流动资产处置损失合计	113.90	252,476.08	113.90
其中：固定资产处置损失	113.90	252,476.08	113.90
无形资产处置损失			
债务重组损失			
非货币性资产交换损失			
对外捐赠	3,000,000.00		3,000,000.00
其他	79,495.48	304,092.21	79,495.48
合计	3,079,609.38	556,568.29	3,079,609.38

## 76、 所得税费用

### (1) 所得税费用表

适用 不适用

单位：元 币种：人民币

项目	本期发生额	上期发生额
当期所得税费用	12,547,027.64	8,223,213.22
递延所得税费用	-347,465.67	-335,411.80
合计	12,199,561.97	7,887,801.42

### (2) 会计利润与所得税费用调整过程

适用 不适用

单位：元 币种：人民币

项目	本期发生额
利润总额	70,982,214.82
按法定/适用税率计算的所得税费用	10,647,332.22
子公司适用不同税率的影响	-396,555.33
调整以前期间所得税的影响	693,677.81
非应税收入的影响	
不可抵扣的成本、费用和损失的影响	1,727,686.89
使用前期未确认递延所得税资产的可抵扣亏损	-254,432.70

的影响	
本期未确认递延所得税资产的可抵扣暂时性差异或可抵扣亏损的影响	-218,146.92
研发费用加计扣除的影响	
所得税减免优惠的影响	
所得税费用	12,199,561.97

其他说明：

适用 不适用

## 77、其他综合收益

适用 不适用

详见附注

## 78、现金流量表项目

### (1). 与经营活动有关的现金

收到的其他与经营活动有关的现金

适用 不适用

单位：元 币种：人民币

项目	本期发生额	上期发生额
收到的利息收入	11,484,949.03	5,480,568.57
收到的政府补助	34,000,629.58	27,312,942.17
收到的保证金及押金	6,855,626.26	11,955,727.70
年初受限资金流入	48,253,257.56	78,652,500.00
投资性房地产收到的租金收入	309,000.00	324,300.00
其他	73,370,582.54	60,586,547.43
合计	174,274,044.97	184,312,585.87

支付的其他与经营活动有关的现金

适用 不适用

单位：元 币种：人民币

项目	本期发生额	上期发生额
支付的销售费用、管理费用	102,030,050.78	109,430,687.75
支付的保证金	4,525,576.15	4,830,024.61
支付的往来款	6,598,492.28	30,459,700.44
期末受限资金流出	52,414,151.78	7,831,325.94
其他	4,405,062.19	11,820,816.64
合计	169,973,333.18	164,372,555.38

### (2). 与投资活动有关的现金

收到的重要的投资活动有关的现金

适用 不适用

支付的重要的投资活动有关的现金

适用 不适用

收到的其他与投资活动有关的现金

适用 不适用

支付的其他与投资活动有关的现金

适用 不适用

### (3). 与筹资活动有关的现金

收到的其他与筹资活动有关的现金

适用 不适用

单位：元 币种：人民币

项目	本期发生额	上期发生额
信用证融资		40,000,000.00
向永鼎集团借款		60,000,000.00
票据贴现收到的现金		140,816,406.22
合计		240,816,406.22

支付的其他与筹资活动有关的现金

适用 不适用

单位：元 币种：人民币

项目	本期发生额	上期发生额
股份支付限制性股票退股	24,353,463.60	1,579,300.00
贴现票据到期支付的现金		132,533,638.67
租赁费支出	1,810,241.02	
合计	26,163,704.62	134,112,938.67

筹资活动产生的各项负债变动情况

适用 不适用

### (4). 以净额列报现金流量的说明

适用 不适用

(5). 不涉及当期现金收支、但影响企业财务状况或在未来可能影响企业现金流量的重大活动及财务影响

适用 不适用

## 79、 现金流量表补充资料

### (1) 现金流量表补充资料

适用 不适用

单位：元 币种：人民币

补充资料	本期金额	上期金额
<b>1. 将净利润调节为经营活动现金流量：</b>		
净利润	58,782,652.85	47,988,713.98
加：资产减值准备	-1,024,944.52	-2,046,063.76
信用减值损失	-429,368.25	-10,831,678.89
固定资产折旧、油气资产折耗、生产性生物资产折旧	69,072,864.95	62,573,132.78
使用权资产摊销	1,390,238.90	218,584.36
无形资产摊销	7,018,235.77	6,155,026.78
长期待摊费用摊销	3,080,877.12	4,312,064.53
处置固定资产、无形资产和其他长期资产的损失（收益以“-”号填列）	3,008,033.98	-4,609,770.42
固定资产报废损失（收益以“-”号	391.02	253,377.90

填列)		
公允价值变动损失(收益以“—”号填列)	-1,563,089.40	-376,616.14
财务费用(收益以“—”号填列)	37,453,600.56	31,665,564.04
投资损失(收益以“—”号填列)	-23,379,581.18	-42,298,852.86
递延所得税资产减少(增加以“—”号填列)	-347,465.67	-317,949.63
递延所得税负债增加(减少以“—”号填列)		
存货的减少(增加以“—”号填列)	-49,039,809.90	-21,424,408.22
经营性应收项目的减少(增加以“—”号填列)	51,002,079.88	128,153,166.51
经营性应付项目的增加(减少以“—”号填列)	-549,623,467.88	-150,301,569.69
其他		
经营活动产生的现金流量净额	-394,598,751.77	49,112,721.27
<b>2. 不涉及现金收支的重大投资和筹资活动:</b>		
债务转为资本		
一年内到期的可转换公司债券		
融资租入固定资产		
<b>3. 现金及现金等价物净变动情况:</b>		
现金的期末余额	1,361,968,773.22	970,567,482.27
减: 现金的期初余额	1,445,563,810.31	891,716,473.84
加: 现金等价物的期末余额		
减: 现金等价物的期初余额		
现金及现金等价物净增加额	-83,595,037.09	78,851,008.43

## (2) 本期支付的取得子公司的现金净额

□适用 √不适用

## (3) 本期收到的处置子公司的现金净额

□适用 √不适用

## (4) 现金和现金等价物的构成

√适用 □不适用

单位: 元 币种: 人民币

项目	期末余额	期初余额
一、现金	1,361,968,773.22	1,445,563,810.31
其中: 库存现金	721,879.64	620,057.07
可随时用于支付的银行存款	1,352,792,804.73	1,436,497,063.36
可随时用于支付的其他货币资金	8,454,088.85	8,446,689.88
可用于支付的存放中央银行款项		
存放同业款项		
拆放同业款项		
二、现金等价物		

其中：三个月内到期的债券投资		
三、期末现金及现金等价物余额	1,361,968,773.22	1,445,563,810.31
其中：母公司或集团内子公司使用受限制的现金和现金等价物		

## (5) 使用范围受限但仍作为现金和现金等价物列示的情况

□适用 √不适用

## (6) 不属于现金及现金等价物的货币资金

√适用 □不适用

单位：元 币种：人民币

项目	本期金额	上期金额	理由
货币资金	304,123,123.59	275,795,135.22	保证金、质押定期存款
合计	304,123,123.59	275,795,135.22	/

其他说明：

□适用 √不适用

## 80、 所有者权益变动表项目注释

说明对上年期末余额进行调整的“其他”项目名称及调整金额等事项：

□适用 √不适用

## 81、 外币货币性项目

## (1). 外币货币性项目

√适用 □不适用

单位：元

项目	期末外币余额	折算汇率	期末折算人民币余额
货币资金	-	-	670,096,154.10
其中：美元	93,152,769.81	7.1268	663,881,159.88
欧元	782,773.20	7.6617	5,997,373.43
港币	151,130.14	0.9127	137,936.48
英镑	1.57	9.0430	14.20
日元	255,239.51	0.0447	11,409.21
孟加拉塔卡	1,130,147.43	0.0604	68,260.90
应收账款	-	-	254,937,301.29
其中：美元	35,771,636.82	7.1268	254,937,301.29
欧元			
港币			
其他应收款	-	-	615,755.52
其中：美元	86,400.00	7.1268	615,755.52
欧元			
港币			
应付账款	-	-	161,182,240.96
其中：美元	22,313,621.59	7.1268	159,024,718.35
欧元	281,598.42	7.6617	2,157,522.61
港币			

其他应付款	-	-	33,654.60
其中：美元	4,722.26	7.1268	33,654.60
欧元			
港币			
长期借款	-	-	
其中：美元			
欧元			
港币			

(2). 境外经营实体说明，包括对于重要的境外经营实体，应披露其境外主要经营地、记账本位币及选择依据，记账本位币发生变化的还应披露原因

适用 不适用

## 82、 租赁

### (1) 作为承租人

适用 不适用

### (2) 作为出租人

作为出租人的经营租赁

适用 不适用

作为出租人的融资租赁

适用 不适用

未折现租赁收款额与租赁投资净额的调节表

适用 不适用

未来五年未折现租赁收款额

适用 不适用

### (3) 作为生产商或经销商确认融资租赁销售损益

适用 不适用

## 83、 数据资源

适用 不适用

## 84、 其他

适用 不适用

## 八、研发支出

### (1). 按费用性质列示

适用 不适用

单位：元 币种：人民币

项目	本期发生额	上期发生额
职工薪酬	60,549,420.56	54,018,123.80
机物料消耗	41,557,404.52	33,040,278.22
折旧及摊销	10,698,597.17	8,284,323.60



差旅费	870,642.08	787,274.55
聘请中介机构费	1,269,032.49	1,130,142.24
其他	9,338,381.64	9,658,863.43
合计	124,283,478.46	106,919,005.84
其中：费用化研发支出	109,886,332.22	99,251,201.81
资本化研发支出	14,397,146.24	7,667,804.03

## (2). 符合资本化条件的研发项目开发支出

√适用 □不适用

单位：元 币种：人民币

项目	期初余额	本期增加金额		本期减少金额		期末余额
		内部开发支出	其他	确认为无形资产	转入当期损益	
光器件项目	9,019,717.98	14,397,146.24		10,722,098.31		12,694,765.91
合计	9,019,717.98	14,397,146.24		10,722,098.31		12,694,765.91

重要的资本化研发项目

□适用 √不适用

开发支出减值准备

□适用 √不适用

## (3). 重要的外购在研项目

□适用 √不适用

## 九、合并范围的变更

## 1、非同一控制下企业合并

□适用 √不适用

## 2、同一控制下企业合并

□适用 √不适用

## 3、反向购买

□适用 √不适用

**4、 处置子公司**

本期是否存在丧失子公司控制权的交易或事项

适用 不适用

其他说明：

适用 不适用

是否存在通过多次交易分步处置对子公司投资且在本期丧失控制权的情形

适用 不适用

其他说明：

适用 不适用

**5、 其他原因的合并范围变动**

说明其他原因导致的合并范围变动（如，新设子公司、清算子公司等）及其相关情况：

适用 不适用

**合并范围增加**

单位：元

公司名称	股权取得方式	股权取得时点	出资额
苏州致鼎就业投资咨询合伙企业（有限合伙）	设立	2024-01-04	951,900.00
苏州金亨博锋电气有限公司	设立	2024-03-15	0.00
SUPER CONNECTION INTERNATIONAL PTE. LTD.	设立	2024-05-16	0.00

**合并范围减少**

公司名称	股权减少方式	股权减少时点
永鼎海缆(南通)有限公司	注销	2024-01-04

6、其他

适用 不适用

## 十、在其他主体中的权益

## 1、在子公司中的权益

## (1). 企业集团的构成

√适用 □不适用

单位:万元 币种:人民币

子公司名称	主要经营地	注册资本	注册地	业务性质	持股比例(%)		取得方式
					直接	间接	
金亭线束	上海市	10,000.00	上海市	制造业	100.00		同一控制下企业合并
苏州金亭	江苏省苏州市	10,000.00	江苏省苏州市	制造业		100.00	设立
武汉金亭	湖北省武汉市	2,000.00	湖北省武汉市	制造业		100.00	设立
铭鼎汽车	江苏省苏州市	2,000.00	江苏省苏州市	制造业		100.00	设立
博锋电气	江苏省苏州市	1,000.00	江苏省苏州市	制造业		100.00	2024年3月15日设立
永鼎投资	江苏省苏州市	8,000.00	江苏省苏州市	实业投资	100.00		设立
致鼎兢业	江苏省苏州市	817.00	江苏省苏州市	投资、管理咨询		44.41861	2024年1月4日设立
SUPER CONNECTION INTERNATIONAL PTE. LTD.	新加坡	3000 新加坡元	新加坡	投资、管理咨询		100.00	2024年5月16日设立
东部超导	江苏省苏州市	6,000.00	江苏省苏州市	制造业	100.00		设立
新材料	江苏省苏州市	14,285.7143	江苏省苏州市	制造业		50.40	设立
华东超导	江苏省苏州市	1,000.00	江苏省苏州市	制造业		100.00	设立
永鼎光纤	江苏省苏州市	5,000.00	江苏省苏州市	制造业	100.00		设立
宁波光缆	浙江省慈溪市	1,000.00	浙江省慈溪市	制造业		100.00	设立
永鼎线缆	江苏省苏州市	5,000.00	江苏省苏州市	制造业	100.00		设立
永鼎汇谷	湖北省武汉市	5,000.00	湖北省武汉市	制造业	100.00		设立
永鼎电气	江苏省苏州市	5,000.00	江苏省苏州市	制造业	100.00		设立
上海光电子	上海市	3,500.00	上海市	制造业	100.00		设立
数码通	上海市	2,000.00	上海市	网络服务	100.00		非同一控制下企业合并
北京欣益	北京市	1,000.00	北京市	商业	100.00		同一控制下企业合并
永鼎源臻	江苏省苏州市	1,000.00	江苏省苏州市	投资	100.00		设立
巍尼电气	上海市	990.00	上海市	贸易	100.00		非同一控制下企业合并
永鼎科技	北京市	500.00	北京市	贸易	100.00		同一控制下企业合并
永鼎一园	江苏省苏州市	50.00	江苏省苏州市	物业管理	100.00		设立
武汉集团	湖北省武汉市	5,000.00	湖北省武汉市	制造业	75.00		设立

苏州国贸	江苏省苏州市	50.00	江苏省苏州市	贸易		100.00	设立
武汉光电子	湖北省武汉市	2,000.00	湖北省武汉市	制造业		70.00	设立
苏州芯鼎	江苏省苏州市	1,000.00	江苏省苏州市	制造业		70.00	设立
江苏光电子	江苏省苏州市	2,000.00	江苏省苏州市	制造业		55.00	设立
苏州鼎芯	江苏省苏州市	1,930.6294	江苏省苏州市	制造业	18.75	55.00	设立
成都鼎集	四川省成都市	1,000.00	四川省成都市	软件		55.00	设立
武汉物瑞	湖北省武汉市	1,436.3255	湖北省武汉市	制造业		100.00	设立
永鼎盛达	江苏省苏州市	10,000.00	江苏省苏州市	制造业	70.00		设立
永鼎智在云	江苏省苏州市	200.00	江苏省苏州市	制造业		100.00	设立
盛达商贸	江苏省苏州市	100.00	江苏省苏州市	贸易		100.00	设立
鼎诚汽车	江苏省苏州市	1,000.00	江苏省苏州市	制造业	60.00		设立
永鼎致远网络	北京市	5,550.00	北京市	软件业	100.00		非同一控制下企业合并
永鼎致远信息	北京市	1,000.00	北京市	软件业		100.00	设立
永鼎泰富	江苏省苏州市	10,000.00	江苏省苏州市	工程施工	51.00		设立
中缆泰富	江苏省苏州市	500.00	江苏省苏州市	进出口贸易		100.00	设立
环球电力	香港	2000万美元	香港	进出口贸易		100.00	设立
永鼎精密	江苏省苏州市	3,000.00	江苏省苏州市	制造业	100.00		设立
永鼎寰宇	香港	50万美元	香港	商业	100.00		设立
永鼎拉美	拉美(除巴拿马)		巴拿马	商业		100.00	设立
永鼎巴拿马	巴拿马		巴拿马	商业		100.00	设立
永鼎欧洲	欧洲		德国	商业		100.00	设立

## (2). 重要的非全资子公司

√适用 □不适用

单位：元 币种：人民币

子公司名称	少数股东持股比例 (%)	本期归属于少数股东的损益	本期向少数股东宣告分派的股利	期末少数股东权益余额
永鼎泰富	49.00	32,193,785.01	29,400,000.00	298,197,415.22

子公司少数股东的持股比例不同于表决权比例的说明：

□适用 √不适用

其他说明：

□适用 √不适用

## (3). 重要非全资子公司的主要财务信息

√适用 □不适用

单位：元 币种：人民币

子公司名称	期末余额						期初余额					
	流动资产	非流动资产	资产合计	流动负债	非流动负债	负债合计	流动资产	非流动资产	资产合计	流动负债	非流动负债	负债合计
永鼎泰富	992,800,514.89	119,098,733.09	1,111,899,247.98	397,254,452.04	106,078,642.43	503,333,094.47	1,050,819,493.47	117,268,894.62	1,168,088,388.09	460,508,803.57	105,186,423.28	565,695,226.85

子公司名称	本期发生额				上期发生额			
	营业收入	净利润	综合收益总额	经营活动现金流量	营业收入	净利润	综合收益总额	经营活动现金流量
永鼎泰富	146,452,052.79	65,701,602.06	66,172,992.27	23,476,087.09	112,214,377.55	41,398,894.02	44,079,627.80	87,198,906.27

## (4). 使用企业集团资产和清偿企业集团债务的重大限制:

□适用 √不适用

## (5). 向纳入合并财务报表范围的结构化主体提供的财务支持或其他支持:

□适用 √不适用

其他说明:

□适用 √不适用

## 2、在子公司的所有者权益份额发生变化且仍控制子公司的交易

□适用 √不适用

## 3、在合营企业或联营企业中的权益

√适用 □不适用

## (1). 重要的合营企业或联营企业

√适用 □不适用

单位：元 币种：人民币

合营企业或联营企业名称	主要经营地	注册地	业务性质	持股比例(%)		对合营企业或联营企业投资的会计处理方法
				直接	间接	
东昌投资	上海市	上海市	汽车、房地产	50.00		权益法
鼎丰咨询	江苏省苏州市	江苏省苏州市	金融服务		10.00	权益法
波特尼	江苏省苏州市	江苏省苏州市	汽车电气配件		40.00	权益法

持有 20%以下表决权但具有重大影响，或者持有 20%或以上表决权但不具有重大影响的依据：

公司对鼎丰咨询持有 20%以下表决权但具有重大影响的原因系本公司向鼎丰咨询董事会派出董事，对其重大经营决策事项具备表决权。

## (2). 重要合营企业的主要财务信息

□适用 √不适用

## (3). 重要联营企业的主要财务信息

√适用 □不适用

单位：元 币种：人民币

	期末余额/ 本期发生额			期初余额/ 上期发生额		
	东昌投资	鼎丰咨询	波特尼	东昌投资	鼎丰咨询	波特尼
流动资产	4,047,753,861.67	167,263,793.29	772,336,939.72	4,492,638,315.73	206,742,025.77	725,871,093.47
非流动资产	2,292,712,649.72	6,323,150.28	222,309,871.23	2,347,646,750.34	8,396,942.54	227,269,232.66
资产合计	6,340,466,511.39	173,586,943.57	994,646,810.95	6,840,285,066.07	215,138,968.31	953,140,326.13
流动负债	3,759,123,941.65	13,967.75	400,088,535.81	4,193,848,441.82	20,908.40	410,817,190.14
非流动负债	343,709,462.86		79,893,171.73	343,338,140.92		85,161,765.57
负债合计	4,102,833,404.51	13,967.75	479,981,707.54	4,537,186,582.74	20,908.40	495,978,955.71
少数股东权益	239,773,446.93			314,912,805.18		
归属于母公司股东权益	1,997,859,659.95	173,572,975.82	514,665,103.41	1,988,185,678.15	215,118,059.91	457,161,370.42
按持股比例计算的净资产份额	998,929,829.98	17,357,297.58	205,866,041.36	994,092,839.07	21,511,805.99	182,864,548.17
调整事项						
--商誉						
--内部交易未实现利润						
--其他	195,070.71	-4,243,096.81	-2,061,657.87	195,070.76	-4,243,096.81	-1,764,513.07
对联营企业权益投资的账面价值	999,124,900.69	13,114,200.77	203,804,383.49	994,287,909.83	17,268,709.18	181,100,035.10
存在公开报价的联营企业权益投资的公允价值						
营业收入	4,004,512,281.91	759,272.25	495,106,551.51	5,113,333,148.25	984,582.66	499,382,467.15
净利润	9,673,981.72	-595,084.10	56,760,870.98	37,914,517.94	-1,135,815.77	55,452,020.77
终止经营的净利润						
其他综合收益						
综合收益总额	9,673,981.72	-595,084.10	56,760,870.98	37,914,517.94	-1,135,815.77	55,452,020.77
本年度收到的来自联营企业的股利						



## (4). 不重要的合营企业和联营企业的汇总财务信息

√适用 □不适用

单位：元 币种：人民币

	期末余额/ 本期发生额	期初余额/ 上期发生额
合营企业：		
投资账面价值合计		
下列各项按持股比例计算的合计数		
--净利润		
--其他综合收益		
--综合收益总额		
联营企业：		
投资账面价值合计	71,004,581.69	75,054,554.52
下列各项按持股比例计算的合计数		
--净利润	-4,049,972.83	-2,915,098.82
--其他综合收益		
--综合收益总额	-4,049,972.83	-2,915,098.82

## (5). 合营企业或联营企业向本公司转移资金的能力存在重大限制的说明

□适用 √不适用

## (6). 合营企业或联营企业发生的超额亏损

□适用 √不适用

## (7). 与合营企业投资相关的未确认承诺

□适用 √不适用

## (8). 与合营企业或联营企业投资相关的或有负债

□适用 √不适用

## 4、重要的共同经营

□适用 √不适用

## 5、在未纳入合并财务报表范围的结构化主体中的权益

未纳入合并财务报表范围的结构化主体的相关说明：

□适用 √不适用

## 6、其他

□适用 √不适用

## 十一、政府补助

## 1、报告期末按应收金额确认的政府补助

□适用 √不适用

未能在预计时点收到预计金额的政府补助的原因

□适用 √不适用

## 2、涉及政府补助的负债项目

√适用 □不适用

单位：元 币种：人民币

财务报表项目	期初余额	本期新增补助金额	本期计入营业外收入金额	本期转入其他收益	本期其他变动	期末余额	与资产/收益相关
政府补助	94,302,999.63	4,709,000.00		3,679,842.90		95,332,156.73	与资产相关
土地置换收益	12,169,850.74			168,635.42		12,001,215.32	与资产相关
合计	106,472,850.37	4,709,000.00		3,848,478.32		107,333,372.05	/

其中，政府补助明细详见下表：

补助项目	上年年末余额	本期新增补助金额	本期计入营业外收入金额	本期计入其他收益金额	期末余额	与资产/收益相关
蛇舌荡土地财政补贴	3,242,804.76	-		49,133.41	3,193,671.35	与资产相关
来秀路土地财政补贴	7,871,762.54	-		109,077.63	7,762,684.91	与资产相关
全程管控的光纤产品自动化生产项目	238,906.40	-		145,000.02	93,906.38	与资产相关
适应多种预制棒的拉丝塔技术改造项目	58,744.98	-		58,744.98	0.00	与资产相关
智能化技术改造	254,366.46	-		152,620.02	101,746.44	与资产相关
光纤生产线技术改造项目、光纤光缆产品制造智能化系统应用项	431,666.92	-		184,999.98	246,666.94	与资产相关
光纤车间冷冻机改造和光缆车间套塑及护套工序节能改造	240,000.00	-		60,000.00	180,000.00	与资产相关
低损耗特种光纤项	41,666.42	-		25,000.02	16,666.40	与资产相关
转型升级项目资金	36,666.31	-		36,666.31	0.00	与资产相关
光缆制造智能生立车间	204,166.38	-		40,000.02	164,166.36	与资产相关
光纤车间氨气循环利用项目	245,833.56	-		49,999.98	195,833.58	与资产相关
光纤车间氯气循环利用项目	141,666.44	-		25,000.02	116,666.42	与资产相关
光纤车间冷冻机改造和光缆车间套塑及护套工序节能改造	240,000.00	-		60,000.00	180,000.00	与资产相关

补助项目	上年年末余额	本期新增补助金额	本期计入营业外收入金额	本期计入其他收益金额	期末余额	与资产/收益相关
智能化技术改造.“机器换人”项目	120,750.00	-	-	72,450.00	48,300.00	与资产相关
工业升级专项资金-新产品新产业	337,500.00	-	-	67,500.00	270,000.00	与资产相关
智能化技术改造	121,833.65	-	-	73,099.98	48,733.67	与资产相关
超高速大容量 CwZ 级高耐火阻燃通信光缆的研发及产业化	1,044,589.27	-	-	291,345.71	753,243.56	与资产相关
核心技术、共性技术和质量技术攻关项目—高温超导线缆	3,850,000.00	-	-	275,000.00	3,575,000.00	与资产相关
年产 300 吨光纤预制棒的研发的重大产业化项目	19,166,666.67	-	-	500,000.00	18,666,666.67	与资产相关
年产 300 吨新型(非色散)单模光纤预制棒技术改造项目	4,094,191.67	-	-	106,805.00	3,987,386.67	与资产相关
2018 年度工业企业智能化技术改造奖补资金	711,945.83	-	-	18,572.50	693,373.33	与资产相关
单模光纤预制棒技术改造项目节能技术改造项	79,637.50	-	-	2,077.50	77,560.00	与资产相关
节能技术改造项	180,555.57	-	-	16,666.67	163,888.90	与资产相关
2019 市级智能化技术改造	118,833.33	-	-	11,500.00	107,333.33	与资产相关
VAD 及 OVD 技术制备宽带高掺饵光纤关键技术研发	1,150,000.00	-	-	30,000.00	1,120,000.00	与资产相关
2021 年度苏州市级打造先进制造业基地专项资金	280,769.22	-	-	23,076.92	257,692.30	与资产相关
基于第二代(YBCO)高温超导材料的直流输电及消磁电缆研究技术	7,293,353.14	-	-	165,674.93	7,127,678.21	与资产相关
智能化设备投入年产 300 吨新型(非色散)单模光纤预制棒技术改造项	5,516,166.66	-	-	143,900.00	5,372,266.66	与资产相关
2022 年苏州市吴江区高质量发展产业政策科技专项资金	1,000,000.00	-	-	-	1,000,000.00	与资产相关
苏州市 2022 年第二批科技发展计划(人才专项)项目和科技经费	250,000.00	-	-	-	250,000.00	与资产相关

补助项目	上年年末余额	本期新增补助金额	本期计入营业外收入金额	本期计入其他收益金额	期末余额	与资产/收益相关
高速率低阈值 5G 通信芯片与光模块研发及产业化	11,000,000.00	-	-	-	11,000,000.00	与资产相关
光传输用高稳定 100GHZDWDM 滤波片镀膜关键核心技术的攻关	8,150,000.00	-	-	-	8,150,000.00	与资产相关
年产 20 万公里特种电缆	2,600,000.00	-	-	-	2,600,000.00	与资产相关
5G 光通信 100GHz450 密集波分复用滤光片研发	500,000.00	-	-	-	500,000.00	与资产相关
工业投资和技改专项款	33,956.31	-	-	8,931.28	25,025.03	与资产相关
城市燃气管道老化更新改造和保障性安居工程专项款	7,350,000.00	-	-	-	7,350,000.00	与资产相关
MOCVD 设备补贴	883,999.64	-	-	442,000.02	441,999.62	与资产相关
基于 5G+大数据的汽车线束智能工厂	5,220,000.00	-	-	435,000.00	4,785,000.00	与资产相关
2021 年度吴江区工业高质量发展资金（第二批）	-	4,709,000.00	-	-	4,709,000.00	与资产相关
合计	94,302,999.63	4,709,000.00	-	3,679,842.90	95,332,156.73	

### 3、计入当期损益的政府补助

√适用 □不适用

单位：元 币种：人民币

类型	本期发生额	上期发生额
与收益相关	15,777,769.52	7,242,457.03
合计	15,777,769.52	7,242,457.03

## 十二、与金融工具相关的风险

### 1、金融工具的风险

√适用 □不适用

本公司从事风险管理的目标是在风险和收益之间取得适当的平衡，将风险对本公司经营业绩的负面影响降低到最低水平，使股东及其其他权益投资者的利益最大化。基于该风险管理目标，本公司风险管理的基本策略是确定和分析本公司所面临的各种风险，建立适当的风险承受底线和进行风险管理，并及时可靠地对各种风险进行监督，将风险控制在限定的范围之内。

#### （1）市场风险

##### ①外汇风险

外汇风险指因汇率变动产生损失的风险。本公司承受外汇风险主要与美元有关，除本公司的

几个下属子公司以美元进行采购和销售外，本公司的其他主要业务活动以人民币计价结算。于 2024 年 6 月 30 日，除下表所述资产或负债为美元余额外，本公司的主要资产及负债均为人民币余额。该等外币余额的资产和负债产生的外汇风险可能对本公司的经营业绩产生影响。

项目	2024 年 6 月 30 日	2023 年 12 月 31 日
货币资金		
其中：美元	93,152,769.81	102,803,294.85
欧元	782,773.20	767,821.46
港元	151,130.14	151,092.09
英镑	1.57	1.57
日元	255,239.51	255,242.75
孟加拉塔卡	1,130,147.43	1,179,412.96
应收账款		
其中：美元	35,771,636.82	40,664,950.42
其他应收款		
其中：美元	86,400.00	50,211.24
欧元		
应付账款		
其中：美元	22,313,621.59	16,877,050.39
欧元	281,598.42	730,366.27
日元		
其他应付款		
其中：美元	4,722.26	10,250,000.00

注：本公司密切关注汇率变动对本公司外汇风险的影响。本公司目前并未采取任何措施规避外汇风险。

## ②利率风险—现金流量变动风险

本公司因利率变动引起金融工具现金流量变动的风险主要与浮动利率银行借款(详见本附注七、32、45)有关。本公司的政策是保持这些借款的浮动利率。

## (2) 信用风险

2024 年 6 月 30 日，可能引起本公司财务损失的最大信用风险敞口主要来自于合同另一方未能履行义务而导致本公司金融资产产生的损失以及本公司承担的财务担保，具体包括：合并资产负债表中已确认的金融资产的账面金额；对于以公允价值计量的金融工具而言，账面价值反映了其风险敞口，但并非最大风险敞口，其最大风险敞口将随着未来公允价值的变化而改变。

为降低信用风险，本公司持续对采用信用方式交易的客户进行信用评估。根据信用评估结果，本公司选择与经认可的且信用良好的客户进行交易，并对其应收款项余额进行监控，以确保本公

司不会面临重大坏账风险。此外，本公司于每个资产负债表日审核每一单项应收款的回收情况，以确保就无法回收的款项计提充分的坏账准备。因此，本公司管理层认为本公司所承担的信用风险已经大为降低。

本公司的流动资金存放在信用评级较高的银行，故流动资金的信用风险较低。

对于已逾期或发生减值的金融资产，由于本公司的风险敞口分布在多个合同方和多个客户，因此本公司没有重大的信用集中风险。

### (3) 流动风险

流动性风险，是指本公司在履行以交付现金或其他金融资产的方式结算的义务时发生资金短缺的风险。流动性风险可能源于无法尽快以公允价值售出金融资产；或者源于对方无法偿还其合同债务；或者源于提前到期的债务；或者源于无法产生预期的现金流量。

为控制该项风险，本公司综合运用票据结算、银行借款等多种融资手段，并采取长、短期融资方式适当结合，优化融资结构的方法，保持融资持续性与灵活性之间的平衡。本公司已从多家商业银行取得银行授信额度以满足营运资金需求和资本开支。

于 2024 年 6 月 30 日，本公司持有的金融负债按未折现剩余合同义务的到期期限分析如下：

项目	1 年以内	1-3 年	3 年以上
短期借款	2,485,515,171.65		
应付账款	991,396,818.43		
应付票据	188,315,530.26		
应付债券	254,591,490.02		
长期借款	30,403,923.73	416,167,665.79	451,937,685.60
其他应付款	114,781,536.24		

## 2、套期

### (1) 公司开展套期业务进行风险管理

适用 不适用

其他说明

适用 不适用

### (2) 公司开展符合条件套期业务并应用套期会计

适用 不适用

其他说明

适用 不适用

### (3) 公司开展套期业务进行风险管理、预期能实现风险管理目标但未应用套期会计

适用 不适用

其他说明

适用 不适用

### 3、金融资产转移

#### (1) 转移方式分类

适用 不适用

#### (2) 因转移而终止确认的金融资产

适用 不适用

#### (3) 继续涉入的转移金融资产

适用 不适用

其他说明

适用 不适用

### 十三、公允价值的披露

#### 1、以公允价值计量的资产和负债的期末公允价值

适用 不适用

单位：元 币种：人民币

项目	期末公允价值			合计
	第一层次公允价值计量	第二层次公允价值计量	第三层次公允价值计量	
<b>一、持续的公允价值计量</b>				
(一) 交易性金融资产	28,787,156.84			28,787,156.84
1. 以公允价值计量且变动计入当期损益的金融资产	28,787,156.84			28,787,156.84
(1) 债务工具投资	25,245,900.42			25,245,900.42
(2) 权益工具投资	221,569.92			221,569.92
(3) 衍生金融资产	3,319,686.50			3,319,686.50
2. 指定以公允价值计量且其变动计入当期损益的金融资产				
(1) 债务工具投资				
(2) 权益工具投资				
(二) 其他债权投资				
(三) 其他权益工具投资				
(四) 投资性房地产				
1. 出租用的土地使用权				
2. 出租的建筑物				
3. 持有并准备增值后转让的土地使用权				
(五) 生物资产				
1. 消耗性生物资产				
2. 生产性生物资产				
(六) 应收款项融资			20,881,775.31	20,881,775.31
1、银行承兑汇票			20,881,775.31	20,881,775.31
(七) 其他非流动金融资产			42,827,731.61	42,827,731.61
<b>持续以公允价值计量的资产总额</b>	28,787,156.84		63,709,506.92	92,496,663.76
(八) 交易性金融负债				
1. 以公允价值计量且变动计入当期损益的金融负债				

其中：发行的交易性债券				
衍生金融负债				
其他				
2. 指定为以公允价值计量且变动计入当期损益的金融负债				
<b>持续以公允价值计量的负债总额</b>				
<b>二、非持续的公允价值计量</b>				
(一) 持有待售资产				
<b>非持续以公允价值计量的资产总额</b>				
<b>非持续以公允价值计量的负债总额</b>				

## 2、持续和非持续第一层次公允价值计量项目市价的确定依据

适用 不适用

本公司持有交易性金融资产 28,787,156.84 元，系公司持有的公开市场交易的期货投资及购买的银行理财等。

## 3、持续和非持续第二层次公允价值计量项目，采用的估值技术和重要参数的定性及定量信息

适用 不适用

## 4、持续和非持续第三层次公允价值计量项目，采用的估值技术和重要参数的定性及定量信息

适用 不适用

本公司持有的应收款项融资 20,881,775.31 元，内容为应收银行承兑汇票，详见附注七、7；分类为公允价值计量且其变动计入当期损益的金融资产 42,827,731.61 元，系公司根据持有的未达到重大影响的股权投资的投资成本确认。

## 5、持续的第三层次公允价值计量项目，期初与期末账面价值间的调节信息及不可观察参数敏感性分析

适用 不适用

## 6、持续的公允价值计量项目，本期内发生各层级之间转换的，转换的原因及确定转换时点的政策

适用 不适用

## 7、本期内发生的估值技术变更及变更原因

适用 不适用

## 8、不以公允价值计量的金融资产和金融负债的公允价值情况

适用 不适用

## 9、其他

适用 不适用



#### 十四、关联方及关联交易

##### 1、本企业的母公司情况

√适用 □不适用

单位：万元 币种：人民币

母公司名称	注册地	业务性质	注册资本	母公司对本企业的持股比例(%)	母公司对本企业的表决权比例(%)
永鼎集团有限公司	江苏省苏州市	制造业	25,000.00	27.47	27.47

本企业的母公司情况的说明

永鼎集团持有本公司 27.47%股权。自然人莫林弟持有永鼎集团 89.7250%的股权，自然人莫思铭持有永鼎集团 10.2750%的股权，两人合计持有永鼎集团 100.00%股权。

本企业最终控制方是莫林弟及莫思铭两名自然人。

##### 2、本企业的子公司情况

本企业子公司的情况详见附注十、1、(1) 企业集团的构成。

□适用 √不适用

##### 3、本企业合营和联营企业情况

本企业重要的合营或联营企业详见附注十、3 在合营企业或联营企业中的权益。

□适用 √不适用

本期与本公司发生关联方交易，或前期与本公司发生关联方交易形成余额的其他合营或联营企业情况如下

√适用 □不适用

合营或联营企业名称	与本企业关系
上海东昌投资发展有限公司	联营企业
武汉永鼎光通科技有限公司	联营企业
北京新碳和能源有限公司（原名：中祥金鼎投资有限公司）	联营企业
江苏诚富成长创业投资有限公司	联营企业
苏州波特尼电气系统有限公司	联营企业
江苏永鼎欣益通信科技有限公司	联营企业
永鼎行远(南京)信息科技有限公司	联营企业

其他说明

□适用 √不适用

##### 4、其他关联方情况

√适用 □不适用

其他关联方名称	其他关联方与本企业关系
苏州鼎欣房地产有限责任公司	母公司的控股子公司
江苏永鼎通信有限公司	母公司的控股子公司
博大印刷器材（昆山）有限公司	母公司的控股子公司
东吴发展投资（苏州）有限公司（原名：苏州大恒数据科技有限公司）	母公司的控股子公司
永鼎教育科技（苏州）有限公司	母公司的控股子公司

聚鼎科技(苏州)有限公司	母公司的控股子公司
长江电力(苏州)有限公司	母公司的控股子公司
北京永鼎祥云信息科技有限公司	母公司的控股子公司
天晟控股(苏州)有限公司	母公司的控股子公司
长江科技(苏州)有限公司	母公司的控股子公司
广融达金融租赁有限公司	母公司联营企业
苏州永鼎清粒光电科技有限公司	母公司联营企业
东昌集团及其下属子公司	联营企业控制公司
永鼎行远(南京)信息科技有限公司北京分公司	联营企业分公司
永鼎行远(南京)信息科技有限公司上海分公司	联营企业分公司
永鼎行远(南京)信息科技有限公司山东分公司	联营企业分公司
永鼎行远(贵州)信息科技有限公司	联营企业控制公司
贵州永鼎云信息科技有限公司	联营企业控制公司
严炜	子公司股东
宋德明	子公司股东
许峥	子公司股东
曹一欢	子公司股东
徐功胜	子公司股东
穆茂武	子公司股东
淦贵生	子公司股东
北京中缆通达电气成套有限公司	子公司股东控制的公司

## 5、关联交易情况

### (1). 购销商品、提供和接受劳务的关联交易

采购商品/接受劳务情况表

√适用 □不适用

单位：元 币种：人民币

关联方	关联交易内容	本期发生额	获批的交易额度(如适用)	是否超过交易额度(如适用)	上期发生额
武汉光通	采购商品/接受劳务	674,551.92			71,130.93
聚鼎科技	采购商品/接受劳务	1,971,046.93			185,840.71
江苏欣益	采购商品/接受劳务	91,105.55			124,110.02
波特尼	采购商品/接受劳务				5,024.95
永鼎通信	采购商品/接受劳务	70,796.45			70,796.45
中缆通达	采购商品/接受劳务	23,782,607.35			9,556,585.69

出售商品/提供劳务情况表

√适用 □不适用

单位：元 币种：人民币

关联方	关联交易内容	本期发生额	上期发生额
-----	--------	-------	-------

永鼎集团	出售商品/提供劳务	25,463.25	
永鼎通信	出售商品/提供劳务	90,597.01	151,475.69
波特尼	出售商品/提供劳务	1,509,529.26	2,461,835.78
江苏欣益	出售商品/提供劳务	10,731.86	4,148.67
武汉光通	出售商品/提供劳务	1,150.44	213,407.07
中缆通达	出售商品/提供劳务	3,451.33	
清粒光电	出售商品/提供劳务	4,651.32	

购销商品、提供和接受劳务的关联交易说明

适用 不适用

### (2). 关联受托管理/承包及委托管理/出包情况

本公司受托管理/承包情况表:

适用 不适用

关联托管/承包情况说明

适用 不适用

本公司委托管理/出包情况表:

适用 不适用

关联管理/出包情况说明

适用 不适用

### (3). 关联租赁情况

本公司作为出租方:

适用 不适用

单位: 元 币种: 人民币

承租方名称	租赁资产种类	本期确认的租赁收入	上期确认的租赁收入
永鼎集团	房屋及建筑物	178,696.52	178,696.52
永鼎通信	房屋及建筑物	718,752.48	388,800.00
永鼎通信	设备租赁	68,601.78	68,601.78
波特尼	房屋及建筑物	4,237,671.22	1,513,454.01

本公司作为承租方:

适用 不适用

关联租赁情况说明

适用 不适用

## (4). 关联担保情况

本公司作为担保方

√适用 □不适用

单位：元 币种：人民币

被担保方	担保金额	担保起始日	担保到期日	担保是否已经履行完毕
永鼎集团	130,000,000.00	2022/11/16	2025/11/15	否
永鼎集团	67,000,000.00	2022/12/12	2025/12/11	否
永鼎集团	19,000,000.00	2023/9/20	2024/9/18	否
永鼎集团	20,000,000.00	2023/9/21	2024/9/20	否
永鼎集团	33,000,000.00	2023/9/25	2026/9/24	否
永鼎集团	30,000,000.00	2023/10/15	2024/10/15	否
永鼎集团	28,000,000.00	2023/10/19	2024/10/19	否
永鼎集团	49,800,000.00	2023/10/19	2024/8/25	否
永鼎集团	69,000,000.00	2023/11/3	2024/7/30	否
永鼎集团	35,000,000.00	2023/12/14	2024/12/12	否
永鼎集团	70,000,000.00	2023/10/20	2024/10/20	否
永鼎集团	100,000,000.00	2023/12/28	2024/12/27	否
永鼎集团	45,000,000.00	2024/3/29	2025/3/20	否
永鼎集团	50,000,000.00	2024/5/28	2025/5/27	否
永鼎集团	11,000,000.00	2024/1/12	2025/1/10	否
永鼎集团	40,000,000.00	2024/3/26	2025/2/22	否
永鼎集团	22,000,000.00	2024/1/17	2025/1/16	否
永鼎集团	100,000,000.00	2024/5/10	2025/5/9	否
永鼎集团	130,000,000.00	2024/4/12	2025/2/28	否

本公司作为被担保方

√适用 □不适用

单位：元 币种：人民币

担保方	担保金额	担保起始日	担保到期日	担保是否已经履行完毕
永鼎集团	32,000,000.00	2023/12/5	2024/12/4	否
永鼎集团	55,000,000.00	2023/7/6	2024/7/5	否
永鼎集团	20,000,000.00	2023/11/22	2024/11/21	否
永鼎集团	30,000,000.00	2023/12/13	2024/12/12	否
永鼎集团	20,000,000.00	2023/12/19	2024/12/18	否
永鼎集团	23,000,000.00	2023/12/12	2024/12/11	否
永鼎集团	30,000,000.00	2023/9/13	2024/9/12	否
永鼎集团	20,000,000.00	2023/9/28	2024/9/25	否
永鼎集团	12,500,000.00	2023/10/26	2024/10/26	否
永鼎集团	49,000,000.00	2023/12/29	2024/12/27	否
永鼎集团	25,000,000.00	2023/7/26	2024/7/25	否
永鼎集团	50,000,000.00	2023/7/31	2024/7/30	否
永鼎集团	30,000,000.00	2022/11/30	2029/6/24	否
永鼎集团	17,000,000.00	2022/10/20	2029/6/24	否
永鼎集团	9,500,000.00	2022/6/30	2029/12/24	否
永鼎集团	30,000,000.00	2021/5/24	2030/12/24	否
永鼎集团	31,000,000.00	2021/3/1	2031/2/24	否

永鼎集团	46,450,000.00	2021/11/18	2030/6/24	否
永鼎集团	75,023,060.26	2021/7/29	2031/7/27	否
永鼎集团	19,000,000.00	2023/1/1	2028/12/24	否
永鼎集团	1,270,368,593.31	2020/7/21	2026/6/30	否
永鼎集团	10,000,000.00	2023/12/21	2024/12/20	否
永鼎集团	17,366,685.13	2023/11/7	2024/11/6	否
永鼎集团	60,000,000.00	2024/6/17	2025/6/16	否
永鼎集团	60,000,000.00	2024/6/28	2025/6/27	否
永鼎集团	32,000,000.00	2024/5/9	2024/11/9	否
永鼎集团	25,000,000.00	2024/2/27	2024/8/27	否
永鼎集团	10,360,800.00	2024/4/15	2024/10/15	否
永鼎集团	40,000,000.00	2024/6/24	2024/12/24	否
永鼎集团	14,000,000.00	2024/4/16	2025/4/10	否
永鼎集团	19,000,000.00	2024/5/14	2025/5/13	否
永鼎集团	10,000,000.00	2024/5/29	2025/5/27	否
永鼎集团	28,000,000.00	2024/6/5	2025/6/3	否
永鼎集团	10,000,000.00	2023/9/28	2024/9/23	否
永鼎集团	10,000,000.00	2023/9/28	2024/9/23	否
永鼎集团	10,000,000.00	2024/2/29	2024/7/19	否
永鼎集团	150,000,000.00	2024/6/27	2025/9/27	否
永鼎集团	20,000,000.00	2024/6/20	2025/12/20	否
永鼎集团	62,000,000.00	2024/5/21	2025/11/20	否
永鼎集团	50,000,000.00	2024/5/31	2024/11/30	否
永鼎集团	10,000,000.00	2024/1/12	2025/1/11	否
永鼎集团	30,000,000.00	2024/3/26	2025/3/25	否
永鼎集团	50,000,000.00	2024/4/24	2025/4/23	否
永鼎集团	80,000,000.00	2024/1/1	2024/12/20	否
永鼎集团	9,900,000.00	2024/3/15	2024/7/2	否
永鼎集团	30,000,000.00	2024/2/28	2024/8/28	否
永鼎集团	25,000,000.00	2024/4/11	2025/4/10	否
永鼎集团	25,000,000.00	2024/4/16	2025/4/15	否
永鼎集团	50,000,000.00	2024/2/5	2025/2/4	否
永鼎集团	50,000,000.00	2024/2/6	2025/2/5	否
永鼎集团	50,000,000.00	2024/2/8	2025/2/7	否
永鼎集团	17,000,000.00	2024/3/21	2024/9/19	否
永鼎集团	30,000,000.00	2024/2/2	2024/8/2	否
永鼎集团	30,000,000.00	2024/6/12	2024/12/12	否
永鼎集团	20,000,000.00	2024/1/15	2025/1/15	否
永鼎集团	60,000,000.00	2024/1/31	2025/1/31	否
永鼎集团	92,000,000.00	2022/11/30	2030/11/30	否
永鼎集团	10,347,524.33	2024/3/21	2024/9/21	否
永鼎集团	10,000,000.00	2024/1/5	2025/1/4	否
永鼎集团	40,000,000.00	2024/2/29	2025/2/28	否
永鼎集团	22,995,000.00	2024/5/15	2024/11/15	否
永鼎集团	200,000,000.00	2024/6/27	2025/6/25	否
永鼎集团	6,000,000.00	2024/2/21	2024/8/21	否

关联担保情况说明

适用 不适用

## (5). 关联方资金拆借

√适用 □不适用

单位：元 币种：人民币

关联方	拆借金额	起始日	到期日	说明
拆出				
武汉光通	83,200,000.00	2020/11/17	2021/11/17	款项已逾期，已补充签订承诺还款协议，截至 2024 年 6 月末剩余本金为 5,836 万元。
永鼎欣益	36,000,000.00			款项已逾期，已补充签订承诺还款协议，截至 2024 年 6 月末剩余本金为 2,800 万元。

## (6). 关联方资产转让、债务重组情况

□适用 √不适用

## (7). 关键管理人员报酬

√适用 □不适用

单位：万元 币种：人民币

项目	本期发生额	上期发生额
关键管理人员报酬	215	294

## (8). 其他关联交易

□适用 √不适用

## 6、 应收、应付关联方等未结算项目情况

## (1). 应收项目

√适用 □不适用

单位：元 币种：人民币

项目名称	关联方	期末余额		期初余额	
		账面余额	坏账准备	账面余额	坏账准备
应收账款：					
	江苏永鼎通信有限公司	996,505.78	716,394.44	984,325.78	490,340.36
	苏州波特尼电气系统有限公司	3,695,758.53	170,256.87	2,405,841.39	75,956.79
	江苏永鼎电力能源有限公司	91,750.00	17,025.00	91,750.00	13,762.50
	武汉永鼎光通科技有限公司	568,774.40	84,302.29	508,670.64	25,433.53
	合计	5,352,788.71	987,978.60	3,990,587.81	605,493.18
预付款项：					
	聚鼎科技（苏	166,200.00		239,000.00	

	州)有限公司				
	北京中缆通达电气成套有限公司	25,483,254.60		32,300,861.95	
	合计	25,649,454.60		32,539,861.95	
其他应收款:					
	江苏永鼎欣益通信科技有限公司	28,000,000.00	17,500,000.00	29,000,000.00	18,500,000.00
	武汉永鼎光通科技有限公司	85,766,732.30	63,945,096.43	85,719,579.58	63,897,943.71
	苏州波特尼电气系统有限公司	264,127.76	23,964.44	3,058,348.55	116,362.39
	江苏永鼎通信有限公司	193,083.75	5,792.51	193,083.75	5,792.51
	曹一欢	466,092.72	13,982.78	1,416,540.00	42,496.20
	淦贵生	-	-	2,500,000.00	75,000.00
	合计	114,690,036.53	81,488,836.16	121,887,551.88	82,637,594.81

## (2). 应付项目

√适用 □不适用

单位：元 币种：人民币

项目名称	关联方	期末账面余额	期初账面余额
应付账款:			
	江苏永鼎通信有限公司	315,828.00	315,828.00
	武汉永鼎光通科技有限公司	847,787.60	776,372.24
	江苏永鼎欣益通信科技有限公司	59,000.00	79,479.11
	苏州波特尼电气系统有限公司	678,409.75	294,994.40
	聚鼎科技(苏州)有限公司	772,322.63	227,889.00
	北京中缆通达电气成套有限公司	58,420,801.39	32,738,256.73
	合计	61,094,149.37	34,432,819.48
其他应付款:			
	北京新碳和能源有限公司(原名:中祥金鼎投资有限公司)	7,000,000.00	7,000,000.00
	聚鼎科技(苏州)有限公司	275,000.00	725,044.25
	江苏诚富成长创业投资有限公司	500,000.00	500,000.00
	永鼎集团有限公司	204,333.08	193,287.39
	武汉永鼎光通科技有	18,000.00	18,000.00

	限公司		
	江苏永鼎欣益通信科 技有限公司	9,300.00	9,300.00
	合计	8,006,633.08	8,445,631.64

## (3). 其他项目

适用 不适用

## 7、关联方承诺

适用 不适用

## 8、其他

适用 不适用

## 十五、股份支付

## 1、各项权益工具

适用 不适用

数量单位：股 金额单位：元 币种：人民币

授予对 象类别	本期授予		本期行权		本期解锁		本期失效	
	数量	金额	数量	金额	数量	金额	数量	金额
管 理 人 员							11,696,760.00	24,353,463.60
合 计							11,696,760.00	24,353,463.60

期末发行在外的股票期权或其他权益工具

适用 不适用



## 2、以权益结算的股份支付情况

√适用 □不适用

单位：元 币种：人民币

授予日权益工具公允价值的确定方法	首次限制性股票授予价格不低于股票票面金额，且不低于下列价格较高者： 1、本激励计划公告前1个交易日公司股票交易均价（前1个交易日股票交易总额/前1个交易日股票交易总量）每股4.22元的50%，为每股2.11元； 2、本激励计划公告前120个交易日的公司股票交易均价（前120个交易日股票交易总额/前120个交易日股票交易总量）每股3.86元的50%，为每股1.93元。
授予日权益工具公允价值的重要参数	公司2021年限制性股票激励计划拟向激励对象授予限制性股票3,497.23万股，约占本激励计划草案公告时公司股本总额138,088.9445万股的2.53%，其中首次授予3,197.23万股，占本激励计划草案公告时公司股本总额138,088.9445万股的2.32%；预留300.00万股，占本激励计划草案公告时公司股本总额138,088.9445万股的0.22%，预留部分占本次授予权益总额的8.58%。
可行权权益工具数量的确定依据	等待期内每个资产负债表日，根据最新取得的可行权职工人数变动等后续信息作出最佳估计，修正预计可行权的权益工具数量。在可行权日，最终可行权权益工具的数量与实际可行权数量一致。
本期估计与上期估计有重大差异的原因	无
以权益结算的股份支付计入资本公积的累计金额	12,656,703.60

## 3、以现金结算的股份支付情况

□适用 √不适用

## 4、本期股份支付费用

□适用 √不适用

## 5、股份支付的修改、终止情况

□适用 √不适用

## 6、其他

□适用 √不适用

## 十六、承诺及或有事项

### 1、重要承诺事项

√适用 □不适用

资产负债表日存在的对外重要承诺、性质、金额

项目名称	发包金额（万元）	已执行总额（万元）	备注
年产 3600 万颗通信波段激光器项目内部改造总承包工程	2,418.20	1,934.56	
年产超导电缆 100 公里、超导磁体 50 台项目	3,680.29	3,569.88	
武汉光通信芯片研发生产基地（一期）项目空调系统及净化工程	5,391.74	4,852.56	
光通信芯片研发生产基地（一期）装饰安装工程	2,860.99	2,574.89	
光通信芯片研发生产基地（一期）1#生活配套楼及 2#厂房工程	2,960.39	2,107.00	
年产光电子集成芯片 1500 万片项目二期工程	1,037.21		已试桩，未开工

### 2、或有事项

#### (1). 资产负债表日存在的重要或有事项

□适用 √不适用

(2). 公司没有需要披露的重要或有事项，也应予以说明：

适用 不适用

本报告期资产负债日公司不存在重大诉讼、仲裁等或有事项。

### 3、其他

适用 不适用

## 十七、资产负债表日后事项

### 1、重要的非调整事项

适用 不适用

### 2、利润分配情况

适用 不适用

### 3、销售退回

适用 不适用

### 4、其他资产负债表日后事项说明

适用 不适用

## 十八、其他重要事项

### 1、前期会计差错更正

#### (1). 追溯重述法

适用 不适用

#### (2). 未来适用法

适用 不适用

### 2、重要债务重组

适用 不适用

### 3、资产置换

#### (1). 非货币性资产交换

适用 不适用

#### (2). 其他资产置换

适用 不适用

### 4、年金计划

适用 不适用

### 5、终止经营

适用 不适用

## 6、分部信息

### (1). 报告分部的确定依据与会计政策

√适用 □不适用

公司以内部组织结构、管理要求、内部报告制度等为依据确定报告分部，并以行业分部为基础确定报告分部。分别对光通信业务、汽车线束业务、电力工程业务、大数据应用业务及超导及铜导体业务等的经营业绩进行考核。与各分部共同使用的资产、负债按照规模比例在不同的分部之间分配。

### (2). 报告分部的财务信息

√适用 □不适用

单位：元 币种：人民币

项目	光通信	汽车线束	电力工程	大数据应用	超导及铜导体	分部间抵销	合计
主营业务收入	451,800,427.75	507,450,097.10	579,592,062.81	14,511,941.36	231,091,058.59		1,784,445,587.61
主营业务成本	396,377,819.46	423,022,604.52	452,448,404.91	7,142,928.79	199,738,539.17		1,478,730,296.85

### (3). 公司无报告分部的，或者不能披露各报告分部的资产总额和负债总额的，应说明原因

□适用 √不适用

### (4). 其他说明

□适用 √不适用

## 7、其他对投资者决策有影响的重要交易和事项

□适用 √不适用

## 8、其他

□适用 √不适用

## 十九、母公司财务报表主要项目注释

### 1、应收账款

#### (1). 按账龄披露

□适用 □不适用

单位：元 币种：人民币

账龄	期末账面余额	期初账面余额
1 年以内		
其中：1 年以内分项		
1 年以内	340,397,813.12	345,684,964.99
1 年以内小计	340,397,813.12	345,684,964.99
1 至 2 年	52,349,294.46	127,226,287.21
2 至 3 年	116,636,569.75	5,710,137.05
3 年以上	48,528,935.23	37,359,752.22
合计	557,912,612.56	515,981,141.47

## (2). 按坏账计提方法分类披露

√适用 □不适用

单位：元 币种：人民币

类别	期末余额					期初余额				
	账面余额		坏账准备		账面价值	账面余额		坏账准备		账面价值
	金额	比例(%)	金额	计提比例(%)		金额	比例(%)	金额	计提比例(%)	
按单项计提坏账准备	4,134,404.64	0.74	4,134,404.64	100.00		4,134,404.64	0.80	4,134,404.64	100.00	
其中：										
按组合计提坏账准备	553,778,207.92	99.26	51,923,088.77	9.38	501,855,119.15	511,846,736.83	99.20	49,110,230.17	9.59	462,736,506.66
其中：										
账龄组合	359,216,722.60	64.39	51,923,088.77	14.45	307,293,633.83	309,043,548.71	59.90	49,110,230.17	15.89	259,933,318.54
合并范围内关联方组合	194,561,485.32	34.87			194,561,485.32	202,803,188.12	39.30			202,803,188.12
合计	557,912,612.56	/	56,057,493.41	/	501,855,119.15	515,981,141.47	/	53,244,634.81	/	462,736,506.66

按单项计提坏账准备:

适用 不适用

单位:元 币种:人民币

名称	期末余额			
	账面余额	坏账准备	计提比例(%)	计提理由
重庆冠成金属回收有限公司	4,134,404.64	4,134,404.64	100.00	预计无法收回
合计	4,134,404.64	4,134,404.64	100.00	/

按单项计提坏账准备的说明:

适用 不适用

按组合计提坏账准备:

适用 不适用

组合计提项目:账龄组合

单位:元 币种:人民币

名称	期末余额		
	应收账款	坏账准备	计提比例(%)
1年以内	298,127,278.04	14,906,363.94	5.00
1至2年	25,775,252.91	3,866,287.91	15.00
2至3年	3,091,078.17	927,323.44	30.00
3至4年	928,156.55	928,156.55	100.00
4至5年	31,294,956.93	31,294,956.93	100.00
合计	359,216,722.60	51,923,088.77	

按组合计提坏账准备的说明:

适用 不适用

按预期信用损失一般模型计提坏账准备

适用 不适用

对本期发生损失准备变动的应收账款账面余额显著变动的情况说明:

适用 不适用**(3). 坏账准备的情况**适用 不适用

单位:元 币种:人民币

类别	期初余额	本期变动金额				期末余额
		计提	收回或转回	转销或核销	其他变动	
单项计提坏账准备	4,134,404.64					4,134,404.64
按组合计提坏账准备	49,110,230.17	2,812,858.60				51,923,088.77
合计	53,244,634.81	2,812,858.60				56,057,493.41

其中本期坏账准备收回或转回金额重要的:

适用 不适用**(4). 本期实际核销的应收账款情况**适用 不适用

其中重要的应收账款核销情况

适用 不适用

应收账款核销说明：

适用 不适用

(5). 按欠款方归集的期末余额前五名的应收账款和合同资产情况

适用 不适用

单位：元 币种：人民币

单位名称	应收账款期末余额	合同资产期末余额	应收账款和合同资产期末余额	占应收账款和合同资产期末余额合计数的比例(%)	坏账准备期末余额
永鼎寰宇(国际)有限公司	86,234,254.70		86,234,254.70	15.46	
江苏永鼎光纤科技有限公司	80,767,118.64		80,767,118.64	14.48	
中国电信股份有限公司	71,431,138.09		71,431,138.09	12.80	12,098,432.44
富通集团(嘉善)通信技术有限公司	36,235,645.33		36,235,645.33	6.49	3,052,676.22
中国移动通信集团浙江有限公司	17,335,654.00		17,335,654.00	3.11	866,782.70
合计	292,003,810.76		292,003,810.76	52.34	16,017,891.36

其他说明：

适用 不适用

2、其他应收款

项目列示

适用 不适用

单位：元 币种：人民币

项目	期末余额	期初余额
应收利息		
应收股利		
其他应收款	788,755,676.20	605,338,949.38
合计	788,755,676.20	605,338,949.38

其他说明：

适用 不适用

应收利息

(1). 应收利息分类

适用 不适用

**(2). 重要逾期利息**

适用 不适用

**(3). 按坏账计提方法分类披露**

适用 不适用

按单项计提坏账准备:

适用 不适用

按单项计提坏账准备的说明:

适用 不适用

按组合计提坏账准备:

适用 不适用

**(4). 按预期信用损失一般模型计提坏账准备**

适用 不适用

**(5). 坏账准备的情况**

适用 不适用

其中本期坏账准备收回或转回金额重要的:

适用 不适用

**(6). 本期实际核销的应收利息情况**

适用 不适用

其中重要的应收利息核销情况

适用 不适用

核销说明:

适用 不适用

其他说明:

适用 不适用

**应收股利**

**(1). 应收股利**

适用 不适用

**(2). 重要的账龄超过 1 年的应收股利**

适用 不适用

**(3). 按坏账计提方法分类披露**

适用 不适用

按单项计提坏账准备:

适用 不适用



按单项计提坏账准备的说明：

适用 不适用

按组合计提坏账准备：

适用 不适用

(4). 按预期信用损失一般模型计提坏账准备

适用 不适用

(5). 坏账准备的情况

适用 不适用

其中本期坏账准备收回或转回金额重要的：

适用 不适用

(6). 本期实际核销的应收股利情况

适用 不适用

其中重要的应收股利核销情况

适用 不适用

核销说明：

适用 不适用

其他说明：

适用 不适用

其他应收款

(1). 按账龄披露

适用 不适用

单位：元 币种：人民币

账龄	期末账面余额	期初账面余额
1 年以内		
其中：1 年以内分项		
1 年以内	683,037,971.22	596,739,541.48
1 年以内小计	683,037,971.22	596,739,541.48
1 至 2 年	77,708,707.72	3,790,311.23
2 至 3 年	17,692,307.87	4,151,364.15
3 年以上	81,191,453.88	70,825,191.61
合计	859,630,440.69	675,506,408.47
坏账准备	70,874,764.49	70,167,459.09
合计	788,755,676.20	605,338,949.38

(2). 按款项性质分类

适用 不适用

单位：元 币种：人民币

款项性质	期末账面余额	期初账面余额
应收往来款	838,741,531.69	642,049,502.25

投标及履约保证金	6,915,863.31	6,198,541.43
备用金	1,628,469.17	898,626.39
押金	268,264.96	157,264.96
应收股权转让款	6,844,526.50	6,844,526.50
其他	5,231,785.06	19,357,946.94
小计	859,630,440.69	675,506,408.47
减：坏账准备	70,874,764.49	70,167,459.09
合计	788,755,676.20	605,338,949.38

## (3). 坏账准备计提情况

√适用 □不适用

单位：元 币种：人民币

坏账准备	第一阶段	第二阶段	第三阶段	合计
	未来12个月预期信用损失	整个存续期预期信用损失(未发生信用减值)	整个存续期预期信用损失(已发生信用减值)	
2024年1月1日余额	846,803.73	8,735,128.60	60,585,526.76	70,167,459.09
2024年1月1日余额在本期				
--转入第二阶段	-79,802.65	79,802.65		
--转入第三阶段				
--转回第二阶段				
--转回第一阶段				
本期计提	-259,618.89	211,485.22	755,439.07	707,305.40
本期转回				
本期转销				
本期核销				
其他变动				
2024年6月30日余额	507,382.19	9,026,416.47	61,340,965.83	70,874,764.49

对本期发生损失准备变动的其他应收款账面余额显著变动的情况说明：

□适用 √不适用

本期坏账准备计提金额以及评估金融工具的信用风险是否显著增加的采用依据：

□适用 √不适用

## (4). 坏账准备的情况

√适用 □不适用

单位：元 币种：人民币

类别	期初余额	本期变动金额				期末余额
		计提	收回或转回	转销或核销	其他变动	
单项计提坏账准备	60,585,526.76	755,439.07				61,340,965.83

按组合计提坏账准备	9,581,932.33	-48,133.67				9,533,798.66
合计	70,167,459.09	707,305.40				70,874,764.49

其中本期坏账准备转回或收回金额重要的：

适用 不适用

#### (5). 本期实际核销的其他应收款情况

适用 不适用

其中重要的其他应收款核销情况：

适用 不适用

其他应收款核销说明：

适用 不适用

#### (6). 按欠款方归集的期末余额前五名的其他应收款情况

适用 不适用

单位：元 币种：人民币

单位名称	期末余额	占其他应收款期末余额合计数的比例(%)	款项的性质	账龄	坏账准备期末余额
东部超导科技(苏州)有限公司	133,616,570.53	15.54	往来款	1年以内	
金亭汽车线束(苏州)有限公司	112,306,488.53	13.06	往来款	1年以内	
苏州永鼎线缆科技有限公司	111,956,988.69	13.02	往来款	1年以内	
武汉永鼎汇谷科技有限公司	93,394,653.92	10.86	往来款	1年以内	
武汉永鼎光通科技有限公司	69,418,698.65	8.08	往来款	1年以内、1-2年、2-3年、3-4年	61,340,965.83
合计	520,693,400.32	60.57	/	/	61,340,965.83

#### (7). 因资金集中管理而列报于其他应收款

适用 不适用

其他说明：

适用 不适用

### 3、长期股权投资

适用 不适用

单位：元 币种：人民币

项目	期末余额			期初余额		
	账面余额	减值准备	账面价值	账面余额	减值准备	账面价值
对子公司投资	1,918,316,623.19		1,918,316,623.19	1,919,544,148.26		1,919,544,148.26
对联营、合营企业投资	1,013,924,823.76		1,013,924,823.76	1,009,096,488.22		1,009,096,488.22
合计	2,932,241,446.95		2,932,241,446.95	2,928,640,636.48		2,928,640,636.48

## (1) 对子公司投资

√适用 □不适用

单位：元 币种：人民币

被投资单位	期初余额	本期增加	本期减少	期末余额	本期计提减值准备	减值准备期末余额
永鼎电气	44,631,152.00			44,631,152.00		
上海光电子	34,336,529.60			34,336,529.60		
永鼎投资	80,093,000.00			80,093,000.00		
永鼎科技	3,628,640.84			3,628,640.84		
巍尼电气	9,900,000.00			9,900,000.00		
永鼎泰富	70,855,240.00			70,855,240.00		
数码通	59,957,713.60			59,957,713.60		
盛达电缆	21,238,620.00			21,238,620.00		
上海金亨	630,233,205.36			630,233,205.36		
永鼎线缆	50,560,041.78			50,560,041.78		
永鼎源臻	11,382,056.88			11,382,056.88		
永鼎致远	534,206,695.20			534,206,695.20		
东部超导	65,425,678.40			65,425,678.40		
永鼎光纤	50,480,400.00			50,480,400.00		
永鼎欣益	45,152,716.39			45,152,716.39		
永鼎汇谷	50,369,913.60			50,369,913.60		
永鼎寰宇	3,354,050.00			3,354,050.00		
武汉集团	116,258,467.41		727,525.07	115,530,942.34		
鼎诚汽车	6,213,440.00			6,213,440.00		
永鼎海缆	500,000.00		500,000.00			
永鼎精密	30,624,392.00			30,624,392.00		
一园物业	142,195.20			142,195.20		
合计	1,919,544,148.26		1,227,525.07	1,918,316,623.19		

## (2) 对联营、合营企业投资

√适用 □不适用

单位：元 币种：人民币

投资单位	期初余额	本期增减变动								期末余额	减值准备期末余额
		追加投资	减少投资	权益法下确认的投资损益	其他综合收益调整	其他权益变动	宣告发放现金股利或利润	计提减值准备	其他		
一、合营企业											
小计											
二、联营企业											
上海东昌	994,287,909.83			4,836,990.86						999,124,900.69	
北京新碳和 (原中祥金鼎)	14,808,578.39			-8,655.32						14,799,923.07	
武汉光通											
小计	1,009,096,488.22			4,828,335.54						1,013,924,823.76	
合计	1,009,096,488.22			4,828,335.54						1,013,924,823.76	

## (3) 长期股权投资的减值测试情况

□适用 √不适用

其他说明：

□适用 √不适用

## 4、营业收入和营业成本

## (1) 营业收入和营业成本情况

√适用 □不适用

单位：元 币种：人民币

项目	本期发生额		上期发生额	
	收入	成本	收入	成本
主营业务	743,713,057.48	645,173,494.76	722,992,529.19	658,253,317.99
其他业务	42,954,431.03	34,861,737.04	51,237,890.42	42,047,501.94
合计	786,667,488.51	680,035,231.80	774,230,419.61	700,300,819.93

## (2) 营业收入、营业成本的分解信息

√适用 □不适用

单位：元 币种：人民币

合同分类	光通信		电力工程		合计	
	营业收入	营业成本	营业收入	营业成本	营业收入	营业成本
按经营地区分类						
境内	329,069,941.60	286,689,979.08			329,069,941.60	286,689,979.08
境外	22,073,516.57	13,035,321.77	435,524,030.34	380,309,930.95	457,597,546.91	393,345,252.72
按商品转让的时间分类						
商品（在某一时点转让）	351,143,458.17	299,725,300.85			351,143,458.17	299,725,300.85
服务（在某一时段内提供）			435,524,030.34	380,309,930.95	435,524,030.34	380,309,930.95
合计	351,143,458.17	299,725,300.85	435,524,030.34	380,309,930.95	786,667,488.51	680,035,231.80

其他说明

□适用 √不适用

## (3) 履约义务的说明

□适用 √不适用

## (4) 分摊至剩余履约义务的说明

□适用 √不适用

## (5) 重大合同变更或重大交易价格调整

□适用 √不适用

## 5、投资收益

√适用 □不适用

单位：元 币种：人民币

项目	本期发生额	上期发生额
成本法核算的长期股权投资收益	30,294,270.72	5,100,000.00
权益法核算的长期股权投资收益	4,100,810.47	14,634,495.73
处置长期股权投资产生的投资收益		
交易性金融资产在持有期间的投资收益		
其他权益工具投资在持有期间取得的股利收入		
债权投资在持有期间取得的利息收入		
其他债权投资在持有期间取得的利息收入		
处置交易性金融资产取得的投资收益		
处置其他权益工具投资取得的投资收益		
处置债权投资取得的投资收益		
处置其他债权投资取得的投资收益		
债务重组收益		
合计	34,395,081.19	19,734,495.73

## 6、其他

适用 不适用

## 二十、补充资料

### 1、当期非经常性损益明细表

适用 不适用

单位：元 币种：人民币

项目	金额	说明
非流动性资产处置损益，包括已计提资产减值准备的冲销部分	-3,008,033.98	
计入当期损益的政府补助，但与公司正常经营业务密切相关、符合国家政策规定、按照确定的标准享有、对公司损益产生持续影响的政府补助除外	16,115,040.34	
除同公司正常经营业务相关的有效套期保值业务外，非金融企业持有金融资产和金融负债产生的公允价值变动损益以及处置金融资产和金融负债产生的损益	1,388,648.22	
计入当期损益的对非金融企业收取的资金占用费	1,293,748.07	
委托他人投资或管理资产的损益		
对外委托贷款取得的损益		
因不可抗力因素，如遭受自然灾害而产生的各项财产损失		
单独进行减值测试的应收款项减值准备转回		
企业取得子公司、联营企业及合营企业的投资成本小于取得投资时应享有被投资单位可辨认净资产公允价值产生的收益		
同一控制下企业合并产生的子公司期初至合并日的当期净损益		

非货币性资产交换损益		
债务重组损益		
企业因相关经营活动不再持续而发生的一次性费用，如安置职工的支出等		
因税收、会计等法律、法规的调整对当期损益产生的一次性影响		
因取消、修改股权激励计划一次性确认的股份支付费用		
对于现金结算的股份支付，在可行权日之后，应付职工薪酬的公允价值变动产生的损益		
采用公允价值模式进行后续计量的投资性房地产公允价值变动产生的损益		
交易价格显失公允的交易产生的收益		
与公司正常经营业务无关的或有事项产生的损益		
受托经营取得的托管费收入		
除上述各项之外的其他营业外收入和支出	-1,136,130.21	
其他符合非经常性损益定义的损益项目		
扣除所得税前非经常性损益合计	14,653,272.44	
减：所得税影响额	2,560,375.86	
扣除所得税后非经常性损益合计	12,092,896.58	
少数股东权益影响额（税后）	2,115,075.11	
合计	9,977,821.47	

对公司将《公开发行证券的公司信息披露解释性公告第1号——非经常性损益》未列举的项目认定为的非经常性损益项目且金额重大的，以及将《公开发行证券的公司信息披露解释性公告第1号——非经常性损益》中列举的非经常性损益项目界定为经常性损益的项目，应说明原因。

适用 不适用

其他说明

适用 不适用

## 2、净资产收益率及每股收益

适用 不适用

报告期利润	加权平均净资产收益率（%）	每股收益	
		基本每股收益	稀释每股收益
归属于公司普通股股东的净利润	1.09	0.022	0.022
扣除非经常性损益后归属于公司普通股股东的净利润	0.74	0.015	0.015

## 3、境内外会计准则下会计数据差异

适用 不适用

## 4、其他

适用 不适用



董事长：莫思铭

董事会批准报送日期：2024 年 8 月 23 日

**修订信息**

适用 不适用